



Министерство науки и высшего образования Российской Федерации
Федеральное государственное бюджетное образовательное учреждение
высшего образования
«Российский государственный социальный университет»

УТВЕРЖДАЮ

и.о. декана факультета политических и
социальных технологий

/Пивнева С.В./

«30» мая 2023 г.

**РАБОЧАЯ ПРОГРАММА ДИСЦИПЛИНЫ (МОДУЛЯ)
ОСНОВЫ РОССИЙСКОЙ ГОСУДАРСТВЕННОСТИ**

Направление подготовки

*«49.03.02 Физическая культура для лиц с отклонениями в состоянии здоровья
(адаптивная физическая культура)»*

Направленность «Физическая реабилитация и рекреация»

**ОБРАЗОВАТЕЛЬНАЯ ПРОГРАММА ВЫСШЕГО ОБРАЗОВАНИЯ –
ПРОГРАММА БАКАЛАВРИАТА**

Форма обучения
Очная, заочная

Москва 2023

СОДЕРЖАНИЕ

РАЗДЕЛ 1. ПАСПОРТ РАБОЧЕЙ ПРОГРАММЫ ДИСЦИПЛИНЫ (МОДУЛЯ).....	5
1.1 Цель и задачи дисциплины (модуля).....	5
1.2 Планируемые результаты обучения по дисциплине (модулю) в рамках планируемых результатов освоения основной профессиональной образовательной программы высшего образования – программы бакалавриата соотнесенные с установленными индикаторами достижения компетенций.....	5
РАЗДЕЛ 2. СТРУКТУРА И СОДЕРЖАНИЕ ДИСЦИПЛИНЫ (МОДУЛЯ).....	6
2.1 Объем дисциплины (модуля), включая контактную работу обучающегося с педагогическими работниками и самостоятельную работу обучающегося.....	6
2.2. Учебно-тематический план дисциплины (модуля).....	7
2.3. Содержание дисциплины (модуля).....	16
РАЗДЕЛ 3. УЧЕБНО-МЕТОДИЧЕСКОЕ ОБЕСПЕЧЕНИЕ САМОСТОЯТЕЛЬНОЙ РАБОТЫ ОБУЧАЮЩИХСЯ ПО ДИСЦИПЛИНЕ (МОДУЛЮ).....	33
3.1. Виды самостоятельной работы обучающихся по дисциплине (модулю).....	33
3.2. Задания для самостоятельной работы.....	34
3.3. Методические указания к самостоятельной работе по дисциплине (модулю).....	37
РАЗДЕЛ 4. ОЦЕНОЧНЫЕ МАТЕРИАЛЫ ПО ДИСЦИПЛИНЕ (МОДУЛЮ).....	38
4.1. Форма промежуточной аттестации обучающегося по дисциплине (модулю).....	38
4.2. Оценочные материалы, определяющие процедуры оценивания знаний, умений, навыков и (или) опыта деятельности, характеризующих этапы формирования компетенций.....	38
4.2.1. Организационные основы применения балльно-рейтинговой системы оценки успеваемости обучающихся по дисциплине (модулю).....	38
4.2.2. Проведение текущего контроля успеваемости обучающихся по дисциплине (модулю) в соответствии с балльно-рейтинговой системой оценки успеваемости обучающегося.....	39
4.2.3. Проведение промежуточной аттестации обучающихся по дисциплине (модулю) в соответствии с балльно-рейтинговой системой оценки успеваемости обучающегося.....	40
4.3. Перечень заданий для проведения текущей и промежуточной оценки знаний, умений, навыков и (или) опыта деятельности, характеризующих этапы формирования компетенций.....	41
4.3.1. Оценочные материалы для проведения текущей аттестации и рубежного контроля, обучающихся по дисциплине (модулю).....	41
4.3.2. Оценочные материалы для проведения промежуточной аттестации обучающихся по дисциплине (модулю).....	44
РАЗДЕЛ 5. УСЛОВИЯ РЕАЛИЗАЦИИ ДИСЦИПЛИНЫ (МОДУЛЯ).....	47
5.1. Перечень основной и дополнительной учебной литературы для освоения дисциплины (модуля)....	47
5.1.1. Основная литература.....	47
5.1.2. Дополнительная литература.....	47
5.2 Перечень ресурсов информационно-коммуникационной сети «Интернет», необходимых для освоения дисциплины (модуля).....	48
5.3 Методические указания для обучающихся по освоению дисциплины (модуля).....	48
5.4 Информационно-технологическое обеспечение образовательного процесса по дисциплины (модуля).....	49
5.4.1. Средства информационных технологий.....	49

5.4.2. Лицензионное и свободно распространяемое программное обеспечение, в том числе отечественного производства:.....	49
5.4.3. Информационные справочные системы и профессиональные базы данных.....	50
5.5. Материально-техническое обеспечение образовательного процесса по дисциплине (модулю).....	50
5.6. Образовательные технологии.....	50
ЛИСТ РЕГИСТРАЦИИ ИЗМЕНЕНИЙ.....	52

Рабочая программа дисциплины (модуля) «Основы российской государственности» разработана на основании федерального государственного образовательного стандарта высшего образования – *бакалавриата* по направлению подготовки 49.03.02 *Физическая культура для лиц с отклонениями в состоянии здоровья (адаптивная физическая культура)*, утвержденного приказом Министерства образования и науки Российской Федерации от 19.09.2017 г. № 942, учебного плана по основной профессиональной образовательной программе высшего образования – программы *бакалавриата* по направлению подготовки 49.03.02 *Физическая культура для лиц с отклонениями в состоянии здоровья (адаптивная физическая культура)*.


Дисциплина «Основы российской государственности» реализуется в соответствии с традициями преподавания гуманитарных дисциплин в Российском государственном социальном университете.

Рабочая программа дисциплины (модуля) разработана: Афонин Михаил Викторович, к.ю.н., доцент, зав. кафедрой социально-политических институтов, процессов и технологий.

Рабочая программа дисциплины (модуля) обсуждена и утверждена на заседании кафедры социально-политических институтов, процессов и технологий.

Протокол № 10 от «30» мая 2023 года.

Заведующий кафедрой
к.ю.н., доцент



М.В. Афонин

РАЗДЕЛ 1. ПАСПОРТ РАБОЧЕЙ ПРОГРАММЫ ДИСЦИПЛИНЫ (МОДУЛЯ)

1.1 Цель и задачи дисциплины (модуля)

Основной целью дисциплины «Основы российской государственности» является формирование у студентов системы знаний, умений и навыков, связанных с осознанием принадлежности к российскому обществу, развитием чувства патриотизма и гражданственности, формированием духовно-нравственного и культурного фундамента развитой и цельной личности, которая имеет устойчивое представление об особенностях исторического пути российского государства и самобытности его политической организации.

Исходя из поставленной цели, для её достижения в рамках дисциплины определены следующие задачи:

- изучить особенности важнейших этапов исторического развития отечественной государственности и правовой системы, необходимые для формирования гражданской позиции;
- представить особенности современной политической организации российского общества, взаимоотношение российского государства и общества в федеративном измерении;
- исследовать наиболее вероятные внешние и внутренние вызовы, стоящие перед российской государственностью в настоящий момент, и обозначить сценарии её перспективного развития.

1.2 Планируемые результаты обучения по дисциплине (модулю) в рамках планируемых результатов освоения основной профессиональной образовательной программы высшего образования – программы *бакалавриата* соотнесенные с установленными индикаторами достижения компетенций

Процесс освоения дисциплины (модуля) направлен на формирование у обучающихся следующих универсальных компетенций: УК-5 в соответствии с учебным планом.

В результате освоения дисциплины (модуля) обучающийся должен продемонстрировать следующие результаты:

Категория компетенций (при наличии)	Код компетенции Формулировка компетенции	Код и наименование индикатора достижения компетенции	Результаты обучения
Межкультурное взаимодействие	УК-5. Способен воспринимать межкультурное разнообразие общества в социально-историческом, этическом и философском контекстах	УК-5.1. Понимает многообразие культур и цивилизаций в их взаимодействии, закономерности и этапы развития духовной и материальной культуры народов мира, основные подходы к изучению культурных явлений	Знать: различные исторические типы культур, включая религиозные системы; Уметь: корректно оценивать межкультурный диалог в современном российском обществе; Владеть: навыками межкультурного взаимодействия с учетом разнообразия культур в России.
		УК-5.2. Понимает необходимость восприятия и учета	Знать: принципы соотношения межэтнических процессов;

		межкультурного разнообразия общества в социально-историческом, этическом и философском контекстах	Уметь: принимать решения, исходя из осознания межкультурных различий; Владеть: навыками формирования психологически-безопасной среды в процессе межкультурной коммуникации.
		УК-5.3. Выделяет и анализирует особенности межкультурного взаимодействия, обусловленные различием этических, религиозных и ценностных систем	Знать: основные этапы развития России в социально-историческом, этическом и философском контекстах; Уметь: использовать знания основных этапов развития России в социально-историческом, этическом и философском контекстах; Владеть: навыками взаимодействия с учётом национальных и социокультурных особенностей народов России.

РАЗДЕЛ 2. СТРУКТУРА И СОДЕРЖАНИЕ ДИСЦИПЛИНЫ (МОДУЛЯ)

2.1 Объем дисциплины (модуля), включая контактную работу обучающегося с педагогическими работниками и самостоятельную работу обучающегося

Общая трудоемкость дисциплины (модуля) составляет 2 зачетные единицы.

Очная форма обучения

Вид учебной работы	Всего часов	Семестры			
		1	2	3	4
Контактная работа обучающихся с педагогическими работниками	54		54		
Лекции	18		18		
Практические занятия	36		36		
Самостоятельная работа обучающихся	9		9		
Контроль промежуточной аттестации	9		9		
Форма промежуточной аттестации	зачет		зачет		
ОБЪЕМ ДИСЦИПЛИНЫ (МОДУЛЯ) В ЧАСАХ	72		72		

Очно-заочная форма обучения

Вид учебной работы	Всего часов	Семестры			
		1	2	3	4
Контактная работа обучающихся с педагогическими работниками	24	24			
Лекции	16	16			
Практические занятия	8	8			
Самостоятельная работа обучающихся	39	39			
Контроль промежуточной аттестации	9	9			
Форма промежуточной аттестации	зачет	зачет			
ОБЪЕМ ДИСЦИПЛИНЫ (МОДУЛЯ) В ЧАСАХ	72	72			

Заочная форма обучения

Вид учебной работы	Всего часов	Курс 2			
		Сессия 1	Сессия 2	Сессия 3	Сессия 4
Контактная работа обучающихся с педагогическими работниками	8	4	4		
Лекции	4	4			
Практические занятия	4		4		
Самостоятельная работа обучающихся	60	32	28		
Контроль промежуточной аттестации	4		4		
Форма промежуточной аттестации	зачет		зачет		
ОБЪЕМ ДИСЦИПЛИНЫ (МОДУЛЯ) В ЧАСАХ	72	36	36		

2.2. Учебно-тематический план дисциплины (модуля)

Очной формы обучения

Раздел, тема	Виды учебной работы, академических часов									
	Всего		Контактная работа обучающихся с педагогическими работниками							
			Всего	Лекционные занятия	из них: в форме практической подготовки	Семинарские/практические занятия	из них: в форме практической подготовки	Лабораторные занятия	из них: в форме практической подготовки	Консультации / Иная контактная работа
Семестр 2										
Раздел 1. История государства и права России	31	4	27	9		18				
Тема 1.1. Древнерусское государство и право IX-XII вв.	3		3	1		2				
Тема 1.2. Государство и право на Руси в XII-XIV вв.	4	1	3	1		2				
Тема 1.3. Государство и право Московской Руси в XV-XVII вв.	3		3	1		2				
Тема 1.4. Становление и развитие абсолютной монархии в XVIII веке	4	1	3	1		2				
Тема 1.5. Государственный механизм и систематизация законодательства в первой половине XIX века	3		3	1		2				
Тема 1.6. Реформы второй половины XIX в. и развитие государственно-правовой системы	4	1	3	1		2				
Тема 1.7. Формирование ограниченной монархии. Свод Основных Государственных законов в редакции 1906 г. Первая Российская республика: февраль-октябрь 1917 г. Конституция РСФСР 1918.	3		3	1		2				
Тема 1.8. Образование советской республики и союзного государства.	3		3	1		2				

Раздел, тема	Виды учебной работы, академических часов									
	Всего		Контактная работа обучающихся с педагогическими работниками							
			Всего	Лекционные занятия	из них: в форме практической подготовки	Семинарские/практические занятия	из них: в форме практической подготовки	Лабораторные занятия	из них: в форме практической подготовки	Консультации / Иная контактная работа
Первые советские конституции 1918 г. и 1924 г. Развитие советского права 1918 – конец 1920-х гг.										
Тема 1.9. Развитие советского государства и права 1930-е гг. Изменения в государственном механизме СССР в годы Великой Отечественной войны. Нюрнбергский процесс: источники познания и историческое значение. Развитие советского государства и права 1945 – 1991 гг.	4	1	3	1		2				
Раздел 2. Политическое устройство РФ	32	5	27	9		18				
Тема 2.1. Конституция Российской Федерации и ее развитие	4	1	3	1		2				
Тема 2.2. Народовластие – основа конституционного строя Российской Федерации	3		3	1		2				
Тема 2.3. Россия – федеративное государство	4	1	3	1		2				
Тема 2.4. Избирательное право Российской Федерации	3		3	1		2				
Тема 2.5. Президент Российской Федерации	4	1	3	1		2				
Тема 2.6. Федеральное Собрание Российской Федерации	4	1	3	1		2				

Раздел, тема	Виды учебной работы, академических часов									
	Всего		Контактная работа обучающихся с педагогическими работниками							
			Всего	Лекционные занятия	из них: в форме практической подготовки	Семинарские/практические занятия	из них: в форме практической подготовки	Лабораторные занятия	из них: в форме практической подготовки	Консультации / Иная контактная работа
Тема 2.7. Правительство Российской Федерации	3		3	1		2				
Тема 2.8. Конституционные основы судебной власти в Российской Федерации	4	1	3	1		2				
Тема 2.9. Конституционные основы местного самоуправления в Российской Федерации	3		3	1		2				
Контроль промежуточной аттестации (час)	9									
Форма промежуточной аттестации	зачет									
Итого по дисциплине (модулю), часов	72	9	54	18		36				

Очно-заочной формы обучения

Раздел, тема	Виды учебной работы, академических часов									
	Всего		Контактная работа обучающихся с педагогическими работниками							
			Всего	Лекционные занятия	из них: в форме практической подготовки	Семинарские/практические занятия	из них: в форме практической подготовки	Лабораторные занятия	из них: в форме практической подготовки	Консультации / Иная контактная работа
Семестр 1										
Раздел 1. История государства и права России	31	19	12	8		4				
Тема 1.1. Древнерусское государство и право IX-XII вв.	3,5	2	1,5	1		0,5				
Тема 1.2. Государство и право на Руси в XII-XIV вв.	3,5	2	1,5	1		0,5				
Тема 1.3. Государство и право Московской Руси в XV-XVII вв.	3,5	2	1,5	1		0,5				
Тема 1.4. Становление и развитие абсолютной монархии в XVIII веке	3,5	3	0,5	0,5		0				
Тема 1.5. Государственный механизм и систематизация законодательства в первой половине XIX века	3,5	2	1,5	1		0,5				
Тема 1.6. Реформы второй половины XIX в. и развитие государственно-правовой системы	3,5	2	1,5	1		0,5				
Тема 1.7. Формирование ограниченной монархии. Свод Основных Государственных законов в редакции 1906 г. Первая Российская республика: февраль-октябрь 1917 г. Конституция РСФСР 1918.	3,5	2	1,5	1		0,5				
Тема 1.8. Образование советской республики и союзного государства.	3	2	1	0,5		0,5				

Раздел, тема	Виды учебной работы, академических часов									
	Всего		Контактная работа обучающихся с педагогическими работниками							
			Всего	Лекционные занятия	из них: в форме практической подготовки	Семинарские/практические занятия	из них: в форме практической подготовки	Лабораторные занятия	из них: в форме практической подготовки	Консультации / Иная контактная работа
Первые советские конституции 1918 г. и 1924 г. Развитие советского права 1918 – конец 1920-х гг.										
Тема 1.9. Развитие советского государства и права 1930-е гг. Изменения в государственном механизме СССР в годы Великой Отечественной войны. Нюрнбергский процесс: источники познания и историческое значение. Развитие советского государства и права 1945 – 1991 гг.	3,5	2	1,5	1		0,5				
Раздел 2. Политическое устройство РФ	32	20	12	8		4				
Тема 2.1. Конституция Российской Федерации и ее развитие	3,5	2	1,5	1		0,5				
Тема 2.2. Народовластие – основа конституционного строя Российской Федерации	3,5	2	1,5	1		0,5				
Тема 2.3. Россия – федеративное государство	4,5	3	1,5	1		0,5				
Тема 2.4. Избирательное право Российской Федерации	3,5	3	0,5	0,5		0				
Тема 2.5. Президент Российской Федерации	3,5	2	1,5	1		0,5				
Тема 2.6. Федеральное Собрание Российской Федерации	3,5	2	1,5	1		0,5				

Раздел, тема	Виды учебной работы, академических часов									
	Всего		Контактная работа обучающихся с педагогическими работниками							
			Всего	Лекционные занятия	из них: в форме практической подготовки	Семинарские/практические занятия	из них: в форме практической подготовки	Лабораторные занятия	из них: в форме практической подготовки	Консультации / Иная контактная работа
Тема 2.7. Правительство Российской Федерации	3,5	2	1,5	1		0,5				
Тема 2.8. Конституционные основы судебной власти в Российской Федерации	3,5	2	1,5	1		0,5				
Тема 2.9. Конституционные основы местного самоуправления в Российской Федерации	3	2	1	0,5		0,5				
Контроль промежуточной аттестации (час)	9									
Форма промежуточной аттестации	зачет									
Итого по дисциплине (модулю), часов	72	39	24	16		8				

Заочной формы обучения

Раздел, тема	Виды учебной работы, академических часов									
	Всего		Контактная работа обучающихся с педагогическими работниками							
			Всего	Лекционные занятия	из них: в форме практической	Семинарские/практические занятия	из них: в форме практической	Лабораторные занятия	из них: в форме практической	Консультации / Иная контактная работа
Курс 1 (сессия 1-2)										
Раздел 1. История государства и права России	34	30	4	2		2				
Тема 1.1. Древнерусское государство и право IX-XII вв.	3,5	3	0,5	0,5						
Тема 1.2. Государство и право на Руси в XII-XIV вв.	3,5	3	0,5			0,5				
Тема 1.3. Государство и право Московской Руси в XV-XVII вв.	3,25	3	0,25	0,25						
Тема 1.4. Становление и развитие абсолютной монархии в XVIII веке	3,25	3	0,25	0,25						
Тема 1.5. Государственный механизм и систематизация законодательства в первой половине XIX века	3,5	3	0,5			0,5				
Тема 1.6. Реформы второй половины XIX в. и развитие государственно-правовой системы	3,5	3	0,5	0,5						
Тема 1.7. Формирование ограниченной монархии. Свод Основных Государственных законов в редакции 1906 г. Первая Российская республика: февраль-октябрь 1917 г. Конституция РСФСР 1918.	4,5	4	0,5			0,5				
Тема 1.8. Образование советской республики и союзного государства.	4,5	4	0,5	0,5						

Раздел, тема	Виды учебной работы, академических часов										
	Всего		Контактная работа обучающихся с педагогическими работниками								
			Всего	Лекционные занятия	из них: в форме практической	Семинарские/практические занятия	из них: в форме практической	Лабораторные занятия	из них: в форме практической	Консультации / Иная контактная работа	из них: в форме практической подготовки
Первые советские конституции 1918 г. и 1924 г. Развитие советского права 1918 – конец 1920-х гг.											
Тема 1.9. Развитие советского государства и права 1930-е гг. Изменения в государственном механизме СССР в годы Великой Отечественной войны. Нюрнбергский процесс: источники познания и историческое значение. Развитие советского государства и права 1945 – 1991 гг.	4,5	4	0,5				0,5				
Раздел 2. Политическое устройство РФ	34	30	4	2			2				
Тема 2.1. Конституция Российской Федерации и ее развитие	3,5	3	0,5	0,5							
Тема 2.2. Народовластие – основа конституционного строя Российской Федерации	3,5	3	0,5				0,5				
Тема 2.3. Россия – федеративное государство	4,5	4	0,5	0,5							
Тема 2.4. Избирательное право Российской Федерации	4,5	4	0,5				0,5				
Тема 2.5. Президент Российской Федерации	3,5	3	0,5	0,5							
Тема 2.6. Федеральное Собрание Российской Федерации	3,5	3	0,5				0,5				

Раздел, тема	Виды учебной работы, академических часов										
	Всего		Контактная работа обучающихся с педагогическими работниками								
			Всего	Лекционные занятия	из них: в форме практической	Семинарские/практические занятия	из них: в форме практической	Лабораторные занятия	из них: в форме практической	Консультации / Иная контактная работа	из них: в форме практической подготовки
Тема 2.7. Правительство Российской Федерации	4,5	4	0,5			0,5					
Тема 2.8. Конституционные основы судебной власти в Российской Федерации	3,25	3	0,25	0,25							
Тема 2.9. Конституционные основы местного самоуправления в Российской Федерации	3,25	3	0,25	0,25							
Контроль промежуточной аттестации (час)	4										
Форма промежуточной аттестации	зачет										
Итого по дисциплине (модулю), часов	72	60	8	4		4					

2.3. Содержание дисциплины (модуля)

РАЗДЕЛ 1. ИСТОРИЯ ГОСУДАРСТВА И ПРАВА РОССИИ

Перечень изучаемых элементов содержания:

Древнерусское государство и право IX-XII вв. Государство и право на Руси в XII-XIV вв. Государство и право Московской Руси в XV-XVII вв. Становление и развитие абсолютной монархии в XVIII веке. Государственный механизм и систематизация законодательства в первой половине XIX века. Реформы второй половины XIX в. и развитие государственно-правовой системы. Формирование ограниченной монархии. Свод Основных Государственных законов в редакции 1906 г. Первая Российская республика: февраль-октябрь 1917 г. Конституция РСФСР 1918. Образование советской республики и союзного государства. Первые советские конституции 1918 г. и 1924 г. Развитие советского права 1918 – конец 1920-х гг. Развитие советского государства и права 1930-е гг. Изменения в государственном

механизме СССР в годы Великой Отечественной войны. Нюрнбергский процесс: источники познания и историческое значение. Развитие советского государства и права 1945 – 1991 гг.

Тема 1.1. Древнерусское государство и право IX-XII вв.

Перечень изучаемых элементов содержания:

Восточные славяне в предгосударственный период. Соседская община. «Военная демократия». Социальная дифференциация общества. Протогосударства. Возникновение государственности у восточных славян. Дискуссия норманистов и антинорманистов. Основные этапы становления и развития Киевской Руси и факторы, обусловившие своеобразие ее государственных и правовых институтов. Общественный строй Древней Руси. Структура населения и правовой статус различных социальных групп. Государственный строй русских земель в IX—XII вв. Территориальная организация Древнерусского государства. Киевская Русь как раннефеодальная монархия. Высшие и местные органы власти и управления. Военная организация Древней Руси. Возникновение и развитие древнерусского права. Источники права: обычное право, Закон русский, договоры Руси с Византией, церковные уставы Владимира I и Ярослава Мудрого, княжеские уставы и уставные грамоты. Византийские правовые источники. Русская правда как памятник права.

Тема 1.2. Государство и право на Руси в XII-XIV вв.

Перечень изучаемых элементов содержания:

Сущность, причины политической раздробленности Руси в XII в. — первой половине XVI в., ее основные этапы и последствия. Владимирско-Суздальское, Галицко-Волынское и Киевское княжества: особенности социальной структуры и феодальных отношений. Княжеская власть. Состояние и развитие государственно-правовых институтов. Новгородская и Псковская феодальные республики. Социальная структура. Административно-территориальное устройство. Форма правления. Администрация и суд Новгорода и Пскова. Вече. Совет господ. Устройство вооруженных сил. Новгорода. Развитие права в русских землях в удельный период. Источники права: обычное право и нормативно-правовые акты. Новгородская и Псковская судные грамоты. Кормчая книга.

Тема 1.3. Государство и право Московской Руси в XV-XVII вв.

Перечень изучаемых элементов содержания:

Предпосылки образования Русского централизованного государства. Этапы становления и особенности развития Московского княжества в XIV в. — первой половине XVI в. Изменения в социальной структуре русского общества. Начало юридического оформления крепостного права. Развитие государственного устройства. Способы объединения земель. Ликвидация удельной системы. Установление системы подданства. Великое княжество Московское как раннефеодальная монархия. Княжеская власть. Боярская дума и ее правовой статус. Дворцово-вотчинная система управления. Дворцовые пути. Возникновение приказов. Организация вооруженных сил. Поместная система. Изменение статуса церкви и ее отношений с государством. Флорентийский собор 1439 г. и ее политические последствия. Автокефалия Московской церкви. Освященные соборы. Стяжатели и нестяжатели. Борьба с ересями. Развитие русского феодального права. Частные акты. Источники права. Судебник 1497 г. как памятник права.

Становление сословно-представительной монархии в России и основные этапы ее развития. Правовое положение сословий. Основные разряды служилых людей. Тяглые и нетяглые сословия. Развитие крепостного права. Холопы. Изменения в государственном устройстве. Расширение территориальных границ. Статус вновь присоединенных территорий. Украина в составе Московского царства. Государственные реформы середины XVI в. Опричнина как особый политический режим. Органы власти и управления сословно-представительной монархии. Царская власть. Династический кризис. Смуты в русском государстве. Самозванцы. Попытки ограничения власти царя. Первое и второе народные ополчения, организация власти в них. Боярская Дума. Земские соборы, их структура, состав, порядок созыва. Приказы, их

устройство и классификация. Местные органы управления и самоуправления. Губные и земские избы. Воеводское управление на местах. Военное устройство. Стрелецкое войско и новоприборные полки. Казаки. Изменения в положении церкви в государстве. Учреждение патриаршества. Церковная реформа. Раскол. Соотношение церковной и светской властей. Развитие права. Источники права. Судебник 1550 г. Стоглав 1551 г. Соборное Уложение 1649 г. как свод феодального права: подготовка, источники, структура.

Тема 1.4. Становление и развитие абсолютной монархии в XVIII веке

Перечень изучаемых элементов содержания:

Сущность абсолютизма и его признаки. Предпосылки становления российского абсолютизма, его особенности и этапы развития. Изменения в сословной организации общества в конце XVII в. и первой четверти XVIII в. Отмена местничества в 1682 г. Сословно-правовые преобразования при Петре Великом. Развитие сословного строя при его приемниках в XVIII в. Статус шляхетства (дворянства). Указ о единонаследии 1714 г. Манифест о даровании вольности российскому дворянству 1762 г. Жалованная грамота дворянству 1785 г. Положение духовенства. Городское население и его положение в сословной иерархии. Жалованная грамота городам 1785 г. Развитие сословного самоуправления. Положение крестьянства. Развитие государственного устройства России. Статус вновь присоединенных земель. Инкорпорация их в государственно-правовую систему Российской империи. Юридическое оформление абсолютизма в России. Изменения в государственном механизме во второй половине XVII в. Ликвидация сословно-представительных учреждений. Изменение статуса Боярской думы. Реформирование приказной системы при Алексее Михайловиче и его преемниках в XVII столетии. Усиление централизации управления. Государственные реформы первой четверти XVIII в. Императорская власть. Реорганизация центрального и местного аппарата управления. Сенат. Органы надзора: фискалы и прокуратура. Коллегии. Генеральный регламент 1720 г. Губернские реформы и местная администрация. Военная реформа Петра I. Введение рекрутской повинности. Развитие и совершенствование регулярной армии и флота Российской империи. Политический сыск. Создание регулярной полиции. Табель о рангах 1722 г. Судебная реформа Петра I. Отделение суда от местной администрации. Сенат как судебная инстанция. Юстиц-коллегия, и ее функции. Судебные функции коллегий и местных органов управления. Военно-судебная реформа. Развитие государственной системы России во второй четверти XVIII в. Дворцовые перевороты и попытки правовых реформ. Изменения в высшем государственном управлении. Верховный тайный Совет. Кабинет министров. Реорганизация Сената. Просвещенный абсолютизм в России. Государственные реформы второй половины XVIII в. Губернская реформа 1775 г. Местная администрация. Реформа судебной системы во второй половине XVIII в. Система сословных судов. Реорганизация полиции. Устав благочиния 1782 г. Изменение статуса церкви. Ликвидация патриаршества. Создание Синода. Секуляризация церковных земель. Формирование новой системы права. Источники права. Становление отраслевого законодательства. Попытки систематизации законодательства в XVIII в. «Наказ» Екатерины II. Гражданское право. Правовой режим вотчин и поместий. Уголовное право. Артикул Воинский 1715 г.

Тема 1.5. Государственный механизм и систематизация законодательства в первой половине XIX века

Перечень изучаемых элементов содержания:

Факторы, определившие преобразование государственно-правовой системы России в первой половине XIX в. Развитие сословного строя. Закрепление статуса сословий в Своде законов Российской империи. Крестьянский вопрос в первой половине XIX в. Указ о вольных хлебопашцах 1803 г., Указ об обязанных крестьянах 1842 г. Развитие российской государственности в первой половине XIX вв. Особенности государственного управления и права на окраинах Российской империи. Особенности организации государственной власти и управления на территории Царства Польского и Финляндии. Реорганизация государственного управления. Органы верховного и подчиненного управления. Государственный совет. Комитет

министров. Министерства. Собственная его императорского величества канцелярия. Министерство двора. Правительственный конституционализм. Проект «Уставной грамоты Российской империи». Система государственной и политической безопасности: реорганизация полиции, жандармерия, цензурное законодательство. Развитие армии и флота. Возрождение ополчения. Военные поселения. Изменения в судебной системе. Учреждение коммерческих судов. Развитие российского права. Систематизация законодательства. Полное собрание законов Российской империи. Свод законов Российской империи. Развитие частного права. Уголовное право. Уложение о наказаниях уголовных и исправительных 1845 г. Система преступлений и наказаний.

Тема 1.6. Реформы второй половины XIX в. и развитие государственно-правовой системы

Перечень изучаемых элементов содержания:

Государственно-политический кризис 1850-х гг. Социально-политические и экономические предпосылки либеральных реформ. Изменения в сословном строе России. Подготовка крестьянской реформы 1861 г. Основные акты. Статус свободного сельского обывателя. Временнообязанные крестьяне. Административно-территориальное устройство крестьян. Крестьянская община, волостные учреждения. Земельная реформа. Уставная грамота. Мировой посредник. Выкупная сделка. Регламентация хозяйственной деятельности крестьянства. Изменения в государственном устройстве. Присоединение Средней Азии и организация управления на ее территории. Русская Америка. Совершенствование центрального и местного государственного аппарата. Создание Совета министров. Изменения в функционировании центральных ведомств. Изменения в организации и деятельности полиции, пенитенциарной системы. Финансовая реформа. Формирование всесословного самоуправления. Земская реформа 1864 г. Городовое положение 1870 г. Система выборов. Местная администрация. Изменения в местном самоуправлении в 90-е гг. Военная реформа, ее сущность и основные направления. Реорганизация военного управления. Учреждение военных округов. Изменение системы комплектования армии и флота. Устав о воинской повинности 1874 г. Совершенствование системы подготовки военных кадров. Судебная реформа. Судебные уставы 1864 г. Новая судебная организация. Суд присяжных. Формирование адвокатуры. Уголовный и гражданский процесс по судебным уставам 1864 г. Цель и основное содержание военно-судебной реформы. Военно-судебный устав 1867 г. Создание постоянных органов военной юстиции. Судебная контрреформа. Развитие права. Гражданское право в условиях либеральных реформ. Возникновение фабричного законодательства. Уголовное право. Преступления и наказания по Уложению о наказаниях уголовных и исправительных 1885 г. Особые уголовные законы. Военный устав 1875 г. Военно-морской устав 1886 г.

Тема 1.7. Формирование ограниченной монархии. Свод Основных Государственных законов в редакции 1906 г. Первая Российская республика: февраль-октябрь 1917 г. Конституция РСФСР 1918.

Перечень изучаемых элементов содержания:

Предпосылки социально-экономических и политических реформ в начале XX в. Революция 1905—1907 гг. как важнейший фактор преобразований. Советы рабочих депутатов. Кризис сословной организации общества и изменения его структуры. Положение основных сословий, социальных классов. Формирование общественных организаций и политических партий, выражающих интересы основных социальных слоев общества. Столыпинская аграрная реформа. Реформирование государственного аппарата в начале XX в. Создание и функционирование Государственной Думы. Совершенствование законодательства по выборам в Государственную Думу в 1905—1907 гг. Изменение статуса Государственного Совета. Совет министров. Манифест 17 октября 1905 г. Основные законы Российской империи в редакции 23 апреля 1906 г. Права и свободы подданных Российской империи. Развитие системы полицейских органов. Чрезвычайная юстиция. Военно-полевые суды. Гражданское право в начале XX в.

Уголовное уложение 1903 г. Изменения в государственном и военном управлении в годы первой мировой войны. Прогрессивный блок. Особые совещания по обороне, топливу, транспорту, продовольствию. Союз земств и городов (Земгор). Военно-промышленные комитеты. Изменения в гражданском и финансовом праве, обусловленные обстоятельствами военного времени. Закон об усилении полиции от 23 октября 1916 г. Февральская революция в России в 1917 г.: причины и последствия. Свержение монархии. Изменения в государственном строе. Система двоевластия. Временный комитет Государственной Думы. Возникновение Петроградского Совета рабочих и солдатских депутатов. Образование Временного правительства. Взаимоотношения Советов с Временным правительством и его органами на местах. Демократизация политической жизни. Реорганизация местного управления. Провозглашение республики. Высшие органы государственной власти. Управление на местах. Армия. Милиция, органы политического сыска. Правовая политика Временного правительства. Основные черты законодательства. Новые избирательные законы, законодательство о правах и свободах. Состояние гражданского, уголовного, процессуального права. Октябрьская революция 1917 г. Второй Всероссийский съезд Советов рабочих и солдатских депутатов и его решения. Обращение к рабочим, солдатам и крестьянам. Декрет о мире. Декрет о земле. Декрет об образовании рабочего и крестьянского правительства. Борьба за распространение Советской власти на всю территорию страны. Складывание однопартийной системы. Учредительное собрание и его роспуск. Третий Всероссийский съезд Советов. Декларация прав трудящегося и эксплуатируемого народа. Развитие системы Советов. Высшие органы власти и управления. Всероссийские съезды Советов, ВЦИК, СНК, народные комиссариаты, ВСНХ. Местные органы власти и управления. Создание Рабоче-крестьянской Красной Армии и Флота, Рабоче-крестьянской милиции и ВЧК. Национально-государственное строительство. Декларация прав народов России. Отделение церкви от государства и школы от церкви. Правовой статус церкви. Восстановление патриаршества. Разработка и принятие Конституции РСФСР 1918 г. Основные положения Конституции: структура органов власти и управления; взаимоотношения центра и мест; избирательная система.

Тема 1.8. Образование советской республики и союзного государства. Первые советские конституции 1918 г. и 1924 г. Развитие советского права 1918 – конец 1920-х гг.

Гражданская война и иностранная военная интервенция в России. Политика «военного коммунизма». Национализация средних и мелких предприятий, запрещение частной торговли. Централизация в управлении промышленностью. Милитаризация транспорта и промышленности. Всеобщая трудовая повинность. Хлебная монополия. Продотряды. Декрет СНК 11 января 1919 г. «О разверстке». Карточная система распределения. Чрезвычайные репрессивные меры. Конституционные и чрезвычайные органы государственной власти и управления в годы гражданской войны. Совет рабоче-крестьянской обороны. Ревкомы. Комбеды. Развитие Российской Федерации. Особенности правового статуса автономных образований. Экономический и политический кризис начала 1921 г. Сущность и правовые основы новой экономической политики. Переход к рыночной экономике и замена прямых административных методов управления ею гражданско-правовым регулированием. Основные направления осуществления НЭПа. Создание СССР. Политическая борьба по вопросу о форме советской федерации. Конституция СССР 1924 г. и национально-государственное строительство. Национально-государственное размежевание в Средней Азии и образование новых союзных республик. Изменения в политической системе. Реорганизация юстиции и правоохранительных органов. Судебная реформа в РСФСР 1922 г. Учреждение прокуратуры и адвокатуры. Создание Верховного Суда СССР в 1923 г. Основы судостроительства и судопроизводства Союза ССР и союзных республик 1924 г. Упразднение ВЧК. Создание ГПУ НКВД РСФСР и ОГПУ СССР. Изменение их полномочий. Реорганизация НКВД и милиции. Военная реформа. Переход на смешанную систему устройства вооруженных сил и их сокращение. Создание территориально-милиционной системы комплектования. Реорганизация военного управления. Введение единоначалия. Общесоюзный закон о воинской обязанности 1925 г. Кодификация советского

законодательства в период НЭПа. Гражданский кодекс 1922 г. Кодекс законов о труде 1922 г. Регулирование семейных отношений. Земельный кодекс РСФСР 1922 г. Уголовные кодексы РСФСР 1922 и 1926 гг.

Тема 1.9. Развитие советского государства и права 1930-е гг. Изменения в государственном механизме СССР в годы Великой Отечественной войны. Нюрнбергский процесс: источники познания и историческое значение. Развитие советского государства и права 1945 – 1991 гг.

Перечень изучаемых элементов содержания:

Факторы, обусловившие преобразования в государственно-правовой системе в предвоенные годы. Реорганизация политической системы в 30-е гг. Укрепление однопартийной системы. Утверждение административно-командной системы управления экономикой, социальным и культурным строительством. Проведение форсированной индустриализации и коллективизация. Кредитная реформа 1930—1931 гг. Подготовка и принятие Конституции СССР 1936 г. Система органов власти и управления. Коренные изменения в избирательном праве. Права, свободы и обязанности граждан. Развитие СССР как союзного государства. Вступление в СССР новых союзных республик. Мероприятия Советского государства по укреплению обороны страны. Реорганизация органов управления в области обороны. Переход к кадровой армии. Закон СССР о всеобщей воинской обязанности 1939 г. Расширение полномочий органов ОГПУ в начале 30-х гг. по применению внесудебных репрессий. Ликвидация республиканских НКВД. Переход милиции в состав ОГПУ и объединение ее в общесоюзном масштабе. Создание в 1934 г. НКВД СССР. Преобразование ОГПУ в Главное управление государственной безопасности НКВД СССР. Реорганизация милиции в 30-е гг. Создание общесоюзной системы исправительно-трудовых лагерей и учреждение главного управления лагерей (ГУЛАГ). Развитие судебной системы в СССР. Новые принципы организации и деятельности судебных органов. Закон о судоустройстве Союза ССР и союзных республик 1938 г. Создание в 1933 г. общесоюзной прокуратуры Система внесудебных репрессивных органов. Источники советского права в 30-е гг. Изменения в гражданском праве. Развитие колхозного права. Примерные уставы сельхозартели 1930 и 1935 гг. Семейное и трудовое право 1930-1941 гг. Изменения в уголовном праве. Уголовный процесс в условиях массовых репрессий.

Нападение фашистской Германии на СССР. Превращение страны в единый военный лагерь. Директива СНК СССР и ЦК ВКП(б) партийным и советским организациям прифронтовых областей 1941 г. Правовой режим военного положения и осадного положения. Перестройка государственного аппарата. Особенности функционирования конституционных органов власти и управления в годы войны. Учреждение чрезвычайных органов партийно-государственной власти: Государственный комитет обороны СССР, местные комитеты обороны, институт уполномоченных ГКО, Совинформбюро, Чрезвычайная комиссия по расследованию злодеяний немецко-фашистских захватчиков. Национально-государственное строительство. Закон о поправках к Конституции СССР от 1 февраля 1944 г. Преобразование наркоматов обороны и иностранных дел из союзных в союзно-республиканские. Ликвидация автономных республик ряда репрессированных народов и переселение их во внутренние районы СССР. 18 Примирение государства с церковью и признание патриотической роли православной церкви, мусульманской и иных конфессий. Избрание московского патриарха и создание духовного управления мусульман. Строительство Вооруженных сил. Учреждение должности Верховного Главнокомандующего и создание Ставки Верховного Главнокомандования. Реорганизация вооруженных сил. Введение института военных комиссаров, его последующая отмена. Развитие военного законодательства. Реорганизация органов внутренних дел и государственной безопасности в годы войны. Изменения в судебной системе. Военные трибуналы. Создание военных трибуналов и органов военной прокуратуры в местностях, объявленных на военном положении. Расширение их подсудности. Военно-полевые суды. Правовая политика Советского государства в годы войны. Чрезвычайное законодательство. Основные направления развития

законодательства в годы Великой Отечественной войны: гражданского, трудового, земельного, колхозного, семейного, уголовного и уголовно-процессуального.

Социально-экономические и политические последствия войны. Переход от войны к миру и восстановление народного хозяйства. Перестройка государственного аппарата после окончания Великой Отечественной войны. Упразднение чрезвычайных органов власти и восстановление в полном объеме деятельности конституционных органов власти и управления. Внесение изменений в Конституцию СССР в 1946 г. Усиление роли правительства (Совета Министров) и государственного управленческого аппарата. Борьба с последствиями культа личности Сталина. Реформирование госаппарата в конце 50-х — начале 60-х гг. Производственный и территориальный принципы в государственном управлении. Совнархозы. Демобилизация вооруженных сил. Организационно-правовые меры по переводу вооруженных сил на мирное положение. Реорганизация органов управления вооруженными силами. Сокращение армии и флота в начале 60-х гг. Создание ракетных войск стратегического назначения. Закон о воинской обязанности 1967 г. Реорганизация правоохранительных органов, аппарата партийного и государственного контроля в 1950 — 1960-е гг. Либерализация режима и начало массовой реабилитации необоснованно репрессированных по политическим мотивам. Ликвидация Особого совещания при МВД СССР в 1953 г. Упразднение МГБ. Учреждение КГБ при Совете Министров СССР. Национально-государственное строительство. Развитие конституционных прав союзных и автономных республик. Реабилитация ряда народов, подвергшихся репрессиям и депортации в годы войны. Правовое регулирование экономики и трудовых отношений в условиях восстановления народного хозяйства после второй мировой войны. Изменения в гражданском, трудовом, колхозном праве. Кодификация советского права в 1950 — 1960-е гг. Обновление уголовного и процессуального права. Основы уголовного законодательства Союза ССР и союзных республик 1958 г. Законы Союза ССР об уголовной ответственности за государственные и воинские преступления 1958 г. Уголовный кодекс РСФСР 1960 г. Общесоюзные основы уголовного судопроизводства 1958 г. Основы гражданского законодательства СССР и союзных республик 1961 г. и Гражданский кодекс РСФСР 1964 г.

Октябрьский пленум ЦК КПСС 1964 г.: смещение Хрущева со всех постов и решение о недопустимости впредь совмещения поста Первого секретаря ЦК КПСС и Председателя Совета Министров СССР. Ликвидация совнархозов и восстановление общесоюзных промышленных министерств и административно-приказных методов управления промышленностью. Государственное управление экономикой. Новая попытка экономической реформы. Принятие положения о государственном социалистическом предприятии 1965 г. Централизация управления в рамках ведомств. Разработка и принятие Конституции СССР 1977 г. Ее основные положения и отражение в ней идей общенародного государства и «развитого социализма». Восстановление во второй половине 60-х—начале 70-х годов общесоюзных органов внутренних дел и юстиции. Образование Министерства охраны общественного порядка СССР в 1966 г. и реорганизация его в Министерство внутренних дел СССР 1968 г. Создание следственного аппарата в органах внутренних дел. Техническое переоснащение органов внутренних дел. Законы о Верховном суде СССР, о прокуратуре, адвокатуре и государственном арбитраже (1979). Восстановление Министерства юстиции СССР и министерств юстиции союзных и автономных республик и передача им функций судебного управления 1970 г. Продолжение кодификации законодательства. Ведомственное нормотворчество. Вопрос о Своде законов СССР. Основы трудового законодательства СССР и союзных республик 1970 г. Кодекс законов о труде РСФСР 1973 г. Земельное и колхозное право. Примерный устав колхоза 1969 г. Закон об охране природы РСФСР. Общесоюзные основы законодательства о здравоохранении, народном образовании, охране памятников истории и культуры. Общесоюзные основы гражданского судопроизводства и гражданско-процессуальный кодекс РСФСР. Нарастание социально-экономических и политических трудностей. Попытки преодолеть кризисные явления в период «перестройки». Государственно-правовое обеспечение курса на ускорение социально-экономического развития на основе использования достижений научно-технического прогресса и укрепления трудовой и общественной дисциплины. Ослабление административно-командных

методов управления. Закон о государственном предприятии 1987 г. Развитие индивидуальной трудовой деятельности и кооперации. Положение о колхозах 1988 г. Гласность. Ослабление идеологического контроля. Обновление кадрового состава государственного и партийного аппарата. Обострение политического кризиса. XIX конференция КПСС 1988 г. Реформа политической системы. Внесение изменений в Конституцию СССР. Учреждение Съезда Советов как высшего органа власти СССР. Изменение статуса Верховного Совета СССР и его Президиума. Учреждение поста Президента СССР и консультативных органов при президенте: Президентский Совет, Совет безопасности, Совет Федерации и т.д. Кабинет министров. Отмена ст. 6 Конституции СССР о руководящей и направляющей роли КПСС. Возникновение новых политических партий и движений. Ослабление Союза ССР и власти его союзных органов. Межнациональные конфликты. Нарастание центробежных тенденций. Попытки противостоять этим тенденциям конституционным путем (Закон о разделении компетенции между Союзом и республиками, Закон о порядке выхода субъектов федерации из состава Союза), а также силовыми методами. Декларация о государственном суверенитете России от 12 июня 1990 г. Провозглашение союзными и автономными республиками деклараций о суверенитете. «Война законов». Учреждение съезда Советов Российской Федерации и поста Президента России. Выборы первого президента России 12 июня 1991 г. «Ново-Огаревский процесс». Подготовка нового союзного договора. События августа 1991 г. Государственный комитет по чрезвычайному положению. Запрет КПСС. Изменения в союзном госаппарате. Подчинение союзных ведомств, Центрального банка и вооруженных сил юрисдикции России. Распад СССР. Беловежское соглашение и Алма-Атинская декларация 1991 г. о денонсации союзного договора и создании Содружества независимых государств.

ЗАДАНИЯ К ПРАКТИЧЕСКИМ ЗАНЯТИЯМ РАЗДЕЛА 1

Тема практического занятия 1: Русская Правда как памятник древнерусского права.

Форма практического задания 1: доклад.

Перечень тем докладов:

1. История создания и изучения Русской правды.
2. Основные разряды населения Древней Руси по Русской правде.
3. Становление основных гражданско-правовых институтов.
4. Преступление и наказание в Русской правде.
5. Суд и процесс.

Тема практического занятия 2: Псковская судная грамота и ее историческое значение

Форма практического задания 2: доклад.

Перечень тем докладов:

1. История создания и изучения Псковской судной грамоты.
2. Регулирование гражданско-правовых отношений.
3. Уголовное право Пскова.
4. Организация суда и процесс по Псковской судной грамоте.

Тема практического занятия 3: Судебник 1497 г. – памятник права эпохи становления централизованного государства. Соборное Уложение 1649 г. основа феодального законодательства России

Форма практического задания 3: доклад.

Перечень тем докладов:

1. История создания и источники Великокняжеского судебника.
2. Закрепление в Судебнике изменений в социально-экономических отношениях в русских землях.
3. Уголовное право по Судебнику 1497 г.
4. Судебная система Великого княжества Московского по Судебнику Ивана III.
5. Подготовка и принятие Соборного Уложения 1649 г.
6. Закрепление статуса основных сословий российского общества в Уложении.
7. Регулирование феодального землевладения в Уложении Алексея Михайловича.
8. Система преступлений и наказаний в Соборном Уложении.
9. Развитие процессуального права в Уложении.

Тема практического занятия 4: Артикул Воинский и Краткое изображение процессов или судебных тяжб – памятники уголовного и уголовно-процессуального права периода становления абсолютной монархии в России. Жалованные грамоты.

Форма практического задания 4: доклад.

Перечень тем докладов:

1. Особенности разработки и основные источники Артикула Воинского и Краткого изображения процессов.
2. Система преступлений и наказаний по Артикулу Воинскому.
3. Военно-судебная система и процессуальный порядок рассмотрения.
4. Манифест о даровании вольности российскому дворянству 1762 г.
5. Жалованная грамота дворянству 1785 г.
6. Жалованная грамота городам 1785 г.

Тема практического занятия 5: Систематизация российского законодательства в первой половине XIX века

Форма практического задания 5: доклад.

Перечень тем докладов:

1. Подготовка и осуществление систематизации российского законодательства.
2. Свод законов Российской империи.
3. Указ о вольных хлебопашцах 1803 г.
4. Указ об обязанных крестьянах 1842 г.
5. Общая характеристика Уложения о наказаниях уголовных и исправительных 1845 г.
6. Система преступлений и наказаний по Уложению 1845 г.

Тема практического занятия 6: Законодательные основы реформ второй половины XIX века

Форма практического задания 6: доклад.

Перечень тем докладов:

1. Подготовка и юридическое оформление судебной реформы.
2. Судебная система, закрепленная в Учреждении судебных установлений.
3. Уголовный и гражданский процесс на основе актов судебной реформы.
4. Внесение изменений в уголовное законодательство в связи с созданием мировой юстиции.
5. Военно-судебная реформа.
6. Крестьянская реформа.

7. Земская реформа.
8. Городская реформа.

Тема практического занятия 7: Законодательные реформы в начале XX века. Конституционное оформление Советской власти в России

Форма практического задания 7: доклад.

Перечень тем докладов:

1. Законодательное закрепление статуса Государственной Думы в 1905-1906 гг.
2. Создание и совершенствования избирательного законодательства по выборам депутатов Государственной Думы.
3. Юридическое закрепление создания советской государственной системы.
4. Разработка и принятие Конституции РСФСР 1918 г.
5. Основные положения первой российской конституции.

Тема практического занятия 8: Кодификация права в первые годы Советской власти

Форма практического задания 8: доклад.

Перечень тем докладов:

1. Источники советского права в годы гражданской войны.
2. Предпосылки и особенности кодификации советского права в 20-х гг.
3. Кодекс законов о труде 1918 г.: основные положения.
4. Кодекс законов об актах гражданского состояния, брачном, семейном и опекунском праве 1918 г.
5. Положение о мерах перехода к социалистическому земледелию 1919 г.
6. Руководящие начала по уголовному праву РСФСР 1919 г.
7. Гражданский кодекс РСФСР 1922 г.
8. Земельный кодекс РСФСР 1922 г.
9. Кодекс законов о труде РСФСР 1922 г.
10. Уголовный кодекс РСФСР 1922 г.

Тема практического занятия 9: Советские конституции 1924, 1936, 1977 гг.

Форма практического задания 9: доклад.

Перечень тем докладов:

1. Конституция СССР 1924 г. и ее историческое значение
2. Разработка и принятие Конституции СССР 1936 г.
3. Закрепление в Конституции 1936 г. федеративных основ устройства Союза ССР.
4. Система органов власти и управления СССР: сравнение Конституций 1924 и 1936 гг.
5. Конституционные права, свободы и обязанности советских граждан.
6. Конституция СССР 1977 г. и ее значение.
7. Изменения, внесенные в Конституцию СССР в связи с политической реформой в ходе «перестройки».

РУБЕЖНЫЙ КОНТРОЛЬ К РАЗДЕЛУ 1

форма рубежного контроля – устный опрос.

РАЗДЕЛ 2. ПОЛИТИЧЕСКОЕ УСТРОЙСТВО РФ

Перечень изучаемых элементов содержания:

Конституция Российской Федерации и ее развитие. Народовластие – основа конституционного строя Российской Федерации. Система публичной власти в Российской Федерации. Избирательное право Российской Федерации. Президент Российской Федерации. Федеральное Собрание Российской Федерации. Правительство Российской Федерации. Конституционные основы судебной власти в Российской Федерации. Конституционные основы местного самоуправления в Российской Федерации.

Тема 2.1. Конституция Российской Федерации и ее развитие

Перечень изучаемых элементов содержания:

Понятие, сущность, юридическая природа, функции и виды Конституции. Характеристика Конституции РФ. Юридические свойства Конституции Российской Федерации. Социально политическая сущность Конституции Российской Федерации 1993 г. Порядок пересмотра Конституции РФ и принятия конституционных поправок. Конституция и конституционное право. Конституция и международное право. Конституционализм в современной России. Конституционность и конституционный порядок. Толкование Конституции Российской Федерации: понятие, виды, порядок осуществления. Охрана и защита Конституции Российской Федерации. Охрана и защита Конституции. Конституции и уставы субъектов РФ.

Тема 2.2. Народовластие – основа конституционного строя Российской Федерации

Перечень изучаемых элементов содержания:

Понятие и формы демократии. Концепции содержания конституционно правовой категории «демократия». Проблемы определения демократии как народовластия. Виды публичной власти. Теория народного суверенитета. Непосредственная и представительная демократия. Понятие непосредственной демократии и ее место в системе народовластия. Достоинства и недостатки непосредственной демократии. Виды институтов непосредственной демократии: а) Референдум. Понятие и виды референдума. Конституционно правовое регулирование референдума в РФ. Субъекты права на референдум. Вопросы референдума, основные стадии референдумного процесса. б) Иные формы непосредственной демократии: опросы и публичные слушания; наказания избирателей; отчеты депутатов; отзыв депутатов и выборных должностных лиц; общие собрания и сходы граждан; правотворческая (законодательная) инициатива; обращения граждан; собрания и публичные мероприятия. Представительная демократия в системе народовластия. Понятие и виды представительной демократии. Императивный, свободный, полусвободный мандаты депутатов. Достоинства и недостатки представительной демократии. Соотношение непосредственной и представительной демократии. Взаимоотношения личности и государства. Человек, его права и свободы – высшая ценность. Основные концепции взаимоотношений личности и государства: естественно правовая и позитивная. Роль гуманистического начала в Конституции Российской Федерации и его влияние на развитие России. Человек – полноправный субъект в отношениях с государством. Толкование статьи 2 Конституции Российской Федерации Конституционным Судом Российской Федерации.

Тема 2.3. Россия – федеративное государство

Перечень изучаемых элементов содержания:

Конституционно-правовая природа России как федеративного государства. Асимметричность Российской Федерации. Перспективы приближения России к симметричной федерации. Конституционные принципы федеративного устройства Российской Федерации.

Приоритет прав человека. Национально-территориальный и территориальный принципы построения Российской Федерации. Государственная целостность Российской Федерации. Единство системы государственной власти Российской Федерации. Разграничение предметов ведения и полномочий между органами государственной власти Российской Федерации и органами государственной власти субъектов Российской Федерации. Равноправие и самоопределение народов Российской Федерации. Равноправие субъектов Российской Федерации. Проблемы реализации конституционных принципов Российской Федерации. Договоры о разграничении предметов ведения и полномочий между федеральными органами государственной власти и органами государственной власти субъектов Российской Федерации. Передача осуществления части полномочий федеральных органов исполнительной власти и органов исполнительной власти субъектов Российской Федерации. Порядок разрешения споров о компетенции между федеральными органами государственной власти и органами государственной власти субъектов Российской Федерации. Конституционно-правовые признаки России как федеративного государства. Суверенитет Российской Федерации. Конституционные гарантии суверенитета Российской Федерации. Территория Российской Федерации. Государственная граница Российской Федерации. Правовой статус территории Российской Федерации и ее границ. Порядок изменения границ между субъектами Российской Федерации. Единое гражданство в Российской Федерации. Федеральная система государственной власти. Система федерального законодательства. Международная правосубъектность Российской Федерации. Экономическая основа суверенитета Российской Федерации. Федеральная государственная собственность и ее объекты. Единство денежной и кредитной системы. Единство Вооруженных Сил Российской Федерации. Государственный язык Российской Федерации. Декларация о языках народов России. Закон о языках народов Российской Федерации. Государственные символы Российской Федерации (герб, флаг и гимн). Столица Российской Федерации и ее статус. Компетенция Российской Федерации в сфере ее исключительного ведения. Полномочия Российской Федерации по предметам совместного ведения Российской Федерации и субъектов Российской Федерации.

Тема 2.4. Избирательное право Российской Федерации

Перечень изучаемых элементов содержания:

Значение выборов в демократическом государстве. Понятие избирательного права в субъективном и объективном смыслах. Понятие избирательной системы. Мажоритарная избирательная система и ее разновидности. Пропорциональная избирательная система. Смешанная избирательная система. Соотношение избирательного права и избирательной системы. Источники избирательного права. Принципы избирательного права. Российской Федерации. Понятие всеобщего избирательного права. Активное и пассивное избирательное право. Избирательные цензы. Понятие и гарантии равного избирательного права. Понятие прямого избирательного права. Многостепенные и косвенные выборы. Тайное голосование: понятие и гарантии. Состязательность выборов. Свободное и добровольное участие граждан в выборах Российской Федерации. Проблемы абсентеизма. Регулярность проведения выборов органов государственной власти. Избирательный процесс: – понятие и основные стадии; – назначение выборов; – избирательные округа и избирательные участки: понятие, виды, порядок образования; – избирательные комиссии: виды, состав, порядок образования, компетенция, порядок деятельности; – выдвижение, регистрация и правовой статус зарегистрированного кандидата; – предвыборная агитация; – финансирование выборов; – порядок голосования, подсчета голосов избирателей, установление результатов выборов и их опубликование. Обжалование нарушений избирательных прав граждан. Ответственность за нарушение избирательных прав граждан. Правовые позиции Конституционного Суда России по вопросам избирательного права. Решения судов общей юрисдикции по вопросам выборов. Проблемы совершенствования избирательного права и избирательного процесса.

Тема 2.5. Президент Российской Федерации

Перечень изучаемых элементов содержания:

Место и роль Президента Российской Федерации в системе органов государственной власти. Конституционная характеристика Президента Российской Федерации как главы государства. Требования, предъявляемые к кандидату на должность Президента Российской Федерации. Срок полномочий Президента Российской Федерации. Выборы Президента Российской Федерации и порядок вступления его в должность. Принесение присяги. Неприкосновенность Президента Российской Федерации. Основания прекращения исполнения полномочий Президента Российской Федерации. Основания и порядок отрешения Президента Российской Федерации от должности. Основные функции и полномочия Президента РФ. Президент РФ – гарант Конституции РФ. Обеспечение Президентом согласованного функционирования всех органов государственной власти. Полномочия Президента по формированию государственных органов. Полномочия Президента в области обороны страны и обеспечения ее безопасности. Полномочия Президента в области внешней политики. Полномочия Президента в области правового статуса личности. Полномочия Президента РФ в условиях военного и чрезвычайного положения. Взаимодействие Президента РФ со всеми ветвями власти на федеральном уровне. Президент и органы государственной власти субъектов РФ. Президент РФ и органы местного самоуправления. Правовые акты Президента РФ. Указы и распоряжения Президента РФ, их правовая природа. Послания Президента Федеральному Собранию РФ. Организация работы Президента РФ. Органы, содействующие Президенту Российской Федерации в осуществлении его полномочий: Администрация Президента Российской Федерации, Совет безопасности Российской Федерации, Государственный Совет. Правовые позиции Конституционного Суда РФ по вопросам статуса Президента РФ.

Тема 2.6. Федеральное Собрание Российской Федерации

Перечень изучаемых элементов содержания:

Понятие парламента и парламентаризма, его признаки и тенденции. Федеральное Собрание – парламент Российской Федерации: конституционная характеристика. Функции Федерального Собрания Российской Федерации: законодательная, представительная, контрольная. Структура Федерального Собрания Российской Федерации: Совет Федерации и Государственная Дума. Государственная Дума: состав, порядок выборов депутатов. Полномочия Государственной Думы. Структура и органы Государственной Думы. Аппарат Государственной Думы. Порядок работы Государственной Думы. Респект Государственной Думы. Совет Федерации. Состав и формирование Совета Федерации. Органы и должностные лица Совета Федерации. Аппарат Совета Федерации. Полномочия Совета Федерации. Порядок проведения сессий и заседаний Совета Федерации. «Правительственный час». Парламентский запрос Совета Федерации. Парламентские слушания. Законодательный процесс в Федеральном Собрании РФ: понятие, значение, основные стадии. Законодательная инициатива, ее субъекты. Обсуждение законопроектов и их принятие Государственной Думой. Рассмотрение Советом Федерации законов, принятых Государственной Думой. Вопросы, подлежащие обязательному рассмотрению Советом Федерации. Отклонение федерального закона Советом Федерации и его повторное рассмотрение Государственной Думой. Порядок разрешения разногласий между палатами. Подписание и обнародование федеральных законов Президентом Российской Федерации. Отклонение Президентом Российской Федерации федеральных законов и повторное рассмотрение Государственной Думой и Советом Федерации законов, отклоненных Президентом Российской Федерации. Особенности принятия федеральных конституционных законов и законов о конституционных поправках. Конституционно правовой статус депутатов Государственной Думы и членов Совета Федерации: понятие и структура. Императивный мандат члена Совета Федерации и свободный мандат депутата Государственной Думы. Срок полномочий члена Совета Федерации, депутата Государственной Думы. Основания и порядок досрочного прекращения полномочий члена Совета Федерации, депутата Государственной Думы. Ограничения, связанные со статусом депутата Государственной Думы и члена Совета Федерации. Формы деятельности члена Совета Федерации, депутата Государственной Думы.

Права и обязанности члена Совета Федерации, депутата Государственной Думы. Гарантии статуса члена Совета Федерации, депутата Государственной Думы: материальные, социальные, юридические. Неприкосновенность члена Совета Федерации, депутата Государственной Думы. Ответственность члена Совета Федерации, депутата Государственной Думы.

Тема 2.7. Правительство Российской Федерации

Перечень изучаемых элементов содержания:

Понятие и правовой статус исполнительной власти. Конституционно правовая характеристика Правительства Российской Федерации. Место Правительства Российской Федерации в системе федеральных органов государственной власти. Взаимоотношения Правительства РФ с Президентом РФ. Взаимоотношения Правительства РФ и исполнительных органов государственной власти субъектов РФ. Взаимоотношения Правительства РФ и Федерального Собрания РФ. Взаимоотношения Правительства РФ и органов судебной власти РФ. Порядок формирования, состав и срок полномочий Правительства РФ. Полномочия Правительства Российской Федерации: общие; в сфере экономики; в сфере бюджетной, финансовой, кредитной и денежной политики; в социальной сфере; в сфере науки, культуры, образования; в сфере природопользования и охраны окружающей среды; в сфере обеспечения законности, прав и свобод граждан, борьбы с преступностью; по обеспечению обороны и государственной безопасности Российской Федерации; в сфере внешней политики и международных отношений и иные полномочия. Правовые акты Правительства Российской Федерации. Организация деятельности Правительства Российской Федерации. Председатель, заместители Председателя, федеральные министры: порядок назначения и полномочия. Заседания Правительства Российской Федерации. Ответственность Правительства РФ. Отставка Правительства Российской Федерации и сложение Правительством Российской Федерации своих полномочий.

Тема 2.8. Конституционные основы судебной власти в Российской Федерации

Перечень изучаемых элементов содержания:

Судебная власть в системе разделения властей. Взаимоотношения судов с органами законодательной и исполнительной власти. Судейское сообщество и его органы. Судебная система РФ. Особенности судебной системы РФ. Порядок создания и упразднения судов. Требования к кандидатам на должность судьи. Порядок наделения полномочиями и прекращения полномочий судей, председателей судов общей юрисдикции и арбитражных судов. Срок полномочий судей. Конституционные принципы правосудия. Формирование и конституционное закрепление основных принципов правосудия. Принцип осуществления правосудия только судом. Независимость судей. Неприкосновенность судей. Несменяемость судей. Равенство всех перед законом и судом. Презумпция невиновности. Состязательность и равноправие сторон. Гласность судебного процесса. Участие граждан в отправлении правосудия. Конституционный Суд РФ. Место Конституционного Суда РФ в судебной системе РФ. Компетенция Конституционного Суда РФ. Состав, порядок формирования и структура Конституционного Суда РФ. Конституционно правовой статус судьи Конституционного Суда РФ. Аппарат Конституционного Суда РФ. Участники процесса. Основные принципы конституционного судопроизводства. Принцип независимости Конституционного Суда РФ. Коллегиальность. Гласность. Устность разбирательства в Конституционном Суде РФ. Язык судопроизводства в Конституционном Суде РФ. Непрерывность судебного заседания в Конституционном Суде РФ. Состязательность и равноправие сторон в Конституционном Суде РФ. Стадии конституционного судопроизводства и общие правила рассмотрения дел в Конституционном Суде РФ. Решения Конституционного Суда РФ, виды и их юридическая сила. Конституционные (уставные) суды субъектов РФ: понятие и компетенция. Правовое регулирование статуса конституционных (уставных) судов субъектов РФ. Формы взаимодействия Конституционного суда РФ с конституционными (уставными) судами субъектов РФ. Конституционно-правовые проблемы совершенствования судебной власти.

Тема 2.9. Конституционные основы местного самоуправления в Российской Федерации

Перечень изучаемых элементов содержания:

Понятие местного самоуправления, его назначение, принципы, функции и система органов. Система местного самоуправления. Полномочия местного самоуправления. Конституционные гарантии местного самоуправления. Правовые позиции Конституционного Суда Российской Федерации по проблемам местного самоуправления.

ЗАДАНИЯ К ПРАКТИЧЕСКИМ ЗАНЯТИЯМ РАЗДЕЛА 2

Тема практического занятия 1: Конституционализм. Конституция РФ.

Форма практического задания 1: дискуссия.

Проблема: нужно ли было вносить поправки в Конституцию РФ в 2020 году?

Участники: модераторы (2 наиболее продвинутых студента – спикер и оппонент); диспутанты (все студенты учебной группы).

Тема практического занятия 2: Непосредственная демократия и ее место в системе народовластия

Форма практического задания 2: дискуссия.

Проблема: Достоинства и недостатки непосредственной демократии.

Участники: модераторы (2 наиболее продвинутых студента – спикер и оппонент); диспутанты (все студенты учебной группы).

Тема практического занятия 3: Россия – федеративное государство

Форма практического задания 3: доклад.

Перечень тем докладов:

1. Понятие и виды территориального устройства государства.
2. Федеративное устройство: понятие, признаки, виды.
3. Конституционные принципы федеративного устройства Российской Федерации.
4. Национально территориальный и территориальный принципы построения Российской Федерации.
5. Государственная целостность Российской Федерации.
6. Единство системы государственной власти Российской Федерации.
7. Разграничение предметов ведения и полномочий между органами государственной власти Российской Федерации и органами государственной власти субъектов Российской Федерации.
8. Равноправие и самоопределение народов Российской Федерации.
9. Равноправие субъектов Российской Федерации.

10. Договоры о разграничении предметов ведения и полномочий между федеральными органами государственной власти и органами государственной власти субъектов Российской Федерации.
11. Передача осуществления части полномочий федеральных органов исполнительной власти и органов исполнительной власти субъектов Российской Федерации.
12. Порядок разрешения споров о компетенции между федеральными органами государственной власти и органами государственной власти субъектов Российской Федерации.

Тема практического занятия 4: Избирательное право Российской Федерации

Форма практического задания 4: доклад.

Перечень тем докладов:

1. Значение выборов в демократическом государстве.
2. Понятие избирательного права в субъективном и объективном смыслах.
3. Принципы избирательного права Российской Федерации.
4. Понятие всеобщего избирательного права.
5. Активное и пассивное избирательное право.
6. Избирательные цензы.
7. Понятие и гарантии равного избирательного права.
8. Понятие прямого избирательного права.
9. Многостепенные и косвенные выборы.
10. Тайное голосование: понятие и гарантии.
11. Состязательность выборов.
12. Свободное и добровольное участие граждан в выборах Российской Федерации.
13. Проблемы абсентеизма.
14. Регулярность проведения выборов органов государственной власти.
15. Избирательный процесс понятие и основные стадии.
16. Выдвижение, регистрация и правовой статус зарегистрированного кандидата.
17. Предвыборная агитация; финансирование выборов.
18. Порядок голосования, подсчета голосов избирателей, установление результатов выборов и их опубликование.
19. Обжалование нарушений избирательных прав граждан.
20. Ответственность за нарушение избирательных прав граждан.

Тема практического занятия 5: Президент Российской Федерации

Форма практического задания 5: доклад.

Перечень тем докладов:

1. Место и роль Президента Российской Федерации в системе органов государственной власти.
2. Конституционная характеристика Президента Российской Федерации как главы государства.
3. Президент РФ – гарант Конституции РФ.
4. Основные функции и полномочия Президента РФ.
5. Обеспечение Президентом согласованного функционирования всех органов государственной власти.

6. Полномочия Президента по формированию государственных органов.
7. Полномочия Президента в области обороны страны и обеспечения ее безопасности.
8. Полномочия Президента в области внешней политики.
9. Полномочия Президента в области правового статуса личности.
10. Полномочия Президента РФ в условиях военного и чрезвычайного положения.
11. Взаимодействие Президента РФ со всеми ветвями власти на федеральном уровне.
12. Президент и органы государственной власти субъектов РФ.
13. Президент РФ и органы местного самоуправления.
14. Указы и распоряжения Президента РФ, их правовая природа.
15. Послания Президента Федеральному Собранию РФ.

Тема практического занятия 6: Федеральное Собрание Российской Федерации

Форма практического задания 6: доклад.

Перечень тем докладов:

1. Понятие парламента и парламентаризма, его признаки и тенденции.
2. Федеральное Собрание – парламент Российской Федерации: конституционная характеристика.
3. Функции Федерального Собрания Российской Федерации: законодательная, представительная, контрольная.
4. Структура Федерального Собрания Российской Федерации: Совет Федерации и Государственная Дума.
5. Государственная Дума: состав, порядок выборов депутатов.
6. Полномочия Государственной Думы.
7. Структура и органы Государственной Думы.
8. Аппарат Государственной Думы.
9. Порядок работы Государственной Думы.
10. Роспуск Государственной Думы.
11. Совет Федерации. Состав и формирование Совета Федерации.
12. Органы и должностные лица Совета Федерации. Аппарат Совета Федерации.
13. Полномочия Совета Федерации.
14. Порядок проведения сессий и заседаний Совета Федерации.
15. «Правительственный час».
16. Парламентский запрос Совета Федерации.
17. Парламентские слушания.
18. Законодательный процесс в Федеральном Собрании РФ: понятие, значение, основные стадии.
19. Конституционно правовой статус депутатов Государственной Думы и членов Совета Федерации: понятие и структура.
20. Императивный мандат члена Совета Федерации и свободный мандат депутата Государственной Думы.

Тема практического занятия 7: Правительство Российской Федерации

Форма практического задания 7: доклад.

Перечень тем докладов:

1. Конституционно-правовая характеристика Правительства Российской Федерации.

2. Место Правительства Российской Федерации в системе федеральных органов государственной власти.
3. Порядок формирования, состав и срок полномочий Правительства РФ.
4. Председатель, заместители Председателя, федеральные министры: порядок назначения и полномочия.
5. Взаимоотношения Правительства РФ с Президентом РФ.
6. Взаимоотношения Правительства РФ и исполнительных органов государственной власти субъектов РФ.
7. Взаимоотношения Правительства РФ и Федерального Собрания РФ.
8. Полномочия Правительства Российской Федерации.
9. Ответственность Правительства РФ.
10. Отставка Правительства Российской Федерации и сложение Правительством Российской Федерации своих полномочий.

Тема практического занятия 8: Конституционные основы судебной власти в Российской Федерации

Форма практического задания 8: доклад.

Перечень тем докладов:

1. Судебная власть в системе разделения властей.
2. Взаимоотношения судов с органами законодательной и исполнительной власти.
3. Судебная система РФ.
4. Порядок создания и упразднения судов. Требования к кандидатам на должность судьи.
5. Порядок наделения полномочиями и прекращения полномочий судей, председателей судов общей юрисдикции и арбитражных судов. Срок полномочий судей.
6. Конституционный Суд РФ и его место в судебной системе РФ.
7. Основные принципы конституционного судопроизводства.
8. Стадии конституционного судопроизводства и общие правила рассмотрения дел в Конституционном Суде РФ.
9. Решения Конституционного Суда РФ, виды и их юридическая сила.
10. Конституционные (уставные) суды субъектов РФ: понятие и компетенция.
11. Правовое регулирование статуса конституционных (уставных) судов субъектов РФ.
12. Конституционно-правовые проблемы совершенствования судебной власти.

Тема практического занятия 9: Конституционные основы местного самоуправления в Российской Федерации

Форма практического задания 9: доклад.

Перечень тем докладов:

1. Понятие местного самоуправления, его назначение, принципы, функции и система органов.
2. Система местного самоуправления.
3. Полномочия местного самоуправления. Конституционные гарантии местного самоуправления.
4. Правовые позиции Конституционного Суда Российской Федерации по проблемам местного самоуправления.

РУБЕЖНЫЙ КОНТРОЛЬ К РАЗДЕЛУ 2

форма рубежного контроля – устный опрос.

РАЗДЕЛ 3. УЧЕБНО-МЕТОДИЧЕСКОЕ ОБЕСПЕЧЕНИЕ САМОСТОЯТЕЛЬНОЙ РАБОТЫ ОБУЧАЮЩИХСЯ ПО ДИСЦИПЛИНЕ (МОДУЛЮ)

3.1. Виды самостоятельной работы обучающихся по дисциплине (модулю)

Очной формы обучения

Раздел, тема	Количество часов	Вид самостоятельной работы
Модуль 1. (семестр 2)		
Раздел 1. История государства и права России	2	Подготовка докладов
	2	Самостоятельное изучение материала раздела/темы
Раздел 2. Политическое устройство РФ	3	Подготовка докладов
	2	Самостоятельное изучение материала раздела/темы
Общий объем по модулю/семестру, часов	9	
Общий объем по дисциплине (модулю), часов	9	

Очно-заочной формы обучения

Раздел, тема	Количество часов	Вид самостоятельной работы
Модуль 1. (семестр 1)		
Раздел 1. История государства и права России	9	Подготовка докладов
	10	Самостоятельное изучение материала раздела/темы
Раздел 2. Политическое устройство РФ	9	Подготовка докладов
	11	Самостоятельное изучение материала раздела/темы
Общий объем по модулю/семестру, часов	39	
Общий объем по дисциплине (модулю), часов	39	

Заочной формы обучения

Раздел, тема	Количество часов	Вид самостоятельной работы
Модуль 1. (курс 1, сессии 1, 2)		
Раздел 1. История государства и права России	9	Подготовка докладов
	21	Самостоятельное изучение материала раздела/темы

Раздел 2. Политическое устройство РФ	9	Подготовка докладов
	21	Самостоятельное изучение материала раздела/темы
Общий объем по дисциплине (модулю), часов	60	

3.2. Задания для самостоятельной работы

Задания для самостоятельной работы к Разделу 1

Вопросы для самостоятельной работы к Разделу 1

1. Государство и право народов, населявших территорию России до IX в.
2. Происхождение Древнерусского государства.
3. Эволюция сословного строя на Руси в X—XVII вв.
4. Сословная организация общества в Российской империи XVIII—начало XX вв.
5. Система органов власти и управления в раннефеодальном русском государстве с X до середины XVI века.
6. Реформирование государственного аппарата в XVIII—XIX вв.
7. Манифест 17 октября и реализация его положений.
8. История создания и функционирования Государственной Думы в дореволюционной России.
9. Государственный Совет Российской империи: история создания и преобразования.
10. Совет Министров в дореволюционной России.
11. Развитие системы преступлений и наказаний от Русской правды до Соборного уложения.
12. Развитие института собственности в русском праве от Русской правды до Соборного уложения.
13. Договорное право в русском законодательстве XI—XVII вв.
14. Институт наследования в русском праве XI—XVII вв.
15. Брачно-семейные правоотношения в дореволюционной России.
16. Полиция в России до 1917 г.
17. Российская прокуратура до 1917 г.
18. Фабрично-заводское законодательство в дореволюционной России.
19. Великие реформы второй половины XIX в.
20. Столыпинская аграрная реформа и ее последствия.
21. Государство и православная церковь.
22. Развитие военной организации государства в IX—XVIII в.
23. Вооруженные силы России в XIX—начале XX вв.
24. Преобразование в государстве и праве после Февральской революции.
25. Становление Советского государства, октябрь 1917 г. – июль 1918 г.
26. Советское национально-государственное строительство 1917-1977 г.
27. Развитие системы органов внутренних дел и государственной безопасности в советский период.
28. Органы юстиции, прокуратуры и адвокатуры в советский период.
29. Военная организация Советского государства 1917—1967 гг.
30. Систематизация советского законодательства в 20-е гг.
31. Становление и развитие советского трудового права 1917—1973 гг.
32. Становление и развитие советского гражданского права 1917—1964 гг.
33. Становление и развитие советского уголовного права 1917—1960 гг.
34. Политические реформы периода «перестройки».

Литература для самостоятельного изучения к Разделу 1.

1. Егоров, С. А. История государства и права России в 2 ч. Часть 1. IX — первая половина XIX века: учебник и практикум для вузов / С. А. Егоров, А. Б. Иванов; под общей редакцией В. Н. Карташова. — 2-е изд. — Москва: Издательство Юрайт, 2023. — 345 с. — (Высшее образование). — ISBN 978-5-534-07434-5. — Текст: электронный // Образовательная платформа Юрайт [сайт]. — URL: <https://urait.ru/bcode/515540> (дата обращения: 05.05.2023).
2. Иванов, А. Б. История государства и права России в 2 ч. Часть 2. Вторая половина XIX — начало XXI века: учебник и практикум для вузов / А. Б. Иванов, С. А. Егоров; под общей редакцией В. Н. Карташова. — 2-е изд., доп. — Москва: Издательство Юрайт, 2023. — 309 с. — (Высшее образование). — ISBN 978-5-534-07436-9. — Текст: электронный // Образовательная платформа Юрайт [сайт]. — URL: <https://urait.ru/bcode/515915> (дата обращения: 05.05.2023).
3. Ланцов, С. А. Политическая история России: учебник для вузов / С. А. Ланцов. — 2-е изд., испр. и доп. — Москва: Издательство Юрайт, 2023. — 338 с. — (Высшее образование). — ISBN 978-5-534-12604-4. — Текст: электронный // Образовательная платформа Юрайт [сайт]. — URL: <https://urait.ru/bcode/514271> (дата обращения: 05.05.2023).
4. Чистяков, О. И. Хрестоматия по истории отечественного государства и права: учебное пособие для вузов / составители О. И. Чистяков, Г. А. Кутьина. — 3-е изд., испр. и доп. — Москва: Издательство Юрайт, 2023. — 520 с. — (Высшее образование). — ISBN 978-5-534-00426-7. — Текст: электронный // Образовательная платформа Юрайт [сайт]. — URL: <https://urait.ru/bcode/510577> (дата обращения: 05.05.2023).

Задания для самостоятельной работы к Разделу 2

Вопросы для самостоятельной работы к Разделу 2

1. Разработка, принятие и вступление в силу Конституции Российской Федерации 1993 года.
2. Структура, основные черты содержания и юридические свойства Конституции Российской Федерации 1993 года.
3. Порядок пересмотра Конституции Российской Федерации.
4. Порядок принятия поправок к Конституции Российской Федерации. Порядок внесения изменений в Конституцию Российской Федерации.
5. Способы охраны и защиты Конституции Российской Федерации (конституционная ответственность, конституционный надзор, конституционный контроль).
6. Понятие, юридическое закрепление и структура основ конституционного строя Российской Федерации. Признание человека, его прав и свобод высшей ценностью как основа конституционного строя.
7. Народовластие как основа конституционного строя Российской Федерации.
8. Формы непосредственного народовластия. Представительное народовластие.
9. Правовое государство как основа конституционного строя Российской Федерации.
10. Федеративное государство как основа конституционного строя Российской Федерации. Принципы федеративного устройства.
11. Государственный суверенитет как основа конституционного строя Российской Федерации: понятие и основные признаки.
12. Особенности республиканской формы правления как основы конституционного строя Российской Федерации.
13. Разделение властей как основа конституционного строя Российской Федерации.
14. Признаки конституционно-правового статуса России как федеративного государства.
15. Компетенция Российской Федерации.
16. Основания и порядок принятия в Российскую Федерацию и образования в её составе нового субъекта Российской Федерации.
17. Конституционно правовые признаки статуса субъектов Российской Федерации.
18. Компетенция субъектов Российской Федерации.

19. Административно-территориальное устройство субъектов Российской Федерации.
20. Система органов государственной власти в Российской Федерации.
21. Избирательное право и избирательная система Российской Федерации.
22. Принципы избирательного права.
23. Избирательные комиссии в Российской Федерации.
24. Организация выборов в Российской Федерации: списки избирателей, избирательные участки, избирательные округа.
25. Основные этапы избирательной кампании в Российской Федерации.
26. Порядок проведения голосования, подсчёта голосов и определения итогов голосования на выборах в Российской Федерации.
27. Конституционные основы и особенности правового положения Президента Российской Федерации – главы Российского государства.
28. Президент Российской Федерации: порядок наделения полномочиями, основания и порядок прекращения полномочий.
29. Конституционные функции и полномочия Президента Российской Федерации.
30. Правовые акты Президента Российской Федерации.
31. Органы при Президенте Российской Федерации.
32. Федеральное Собрание – парламент Российской Федерации: функции, структура, взаимоотношения палат.
33. Совет Федерации: состав и порядок формирования.
34. Внутреннее устройство Совета Федерации (должностные лица, Совет палаты, комитеты и комиссии).
35. Конституционные функции и полномочия Совета Федерации.
36. Государственная Дума: состав, порядок формирования, основания и порядок прекращения полномочий.
37. Внутреннее устройство Государственной Думы (должностные лица, Совет Государственной Думы, комитеты и комиссии, депутатские объединения).
38. Федеральный законодательный процесс: понятие и субъекты. Право законодательной инициативы, порядок его реализации.
39. Правительство Российской Федерации: состав, порядок формирования, основания и порядок прекращения полномочий.
40. Конституционные функции и полномочия Правительства Российской Федерации.
41. Правовой статус законодательных (представительных) органов государственной власти субъектов Российской Федерации.
42. Правовой статус исполнительных органов государственной власти субъектов Российской Федерации.
43. Судебная система Российской Федерации: конституционно правовое регулирование, структура, компетенция.
44. Судебная власть в системе разделения властей Российской Федерации.
45. Конституционные принципы правосудия в Российской Федерации.
46. Конституционно правовой статус судей в Российской Федерации.
47. Конституционно правовой статус Конституционного Суда Российской Федерации.
48. Местное самоуправление в Российской Федерации: понятие, принципы, конституционно правовое регулирование.
49. Конституционные гарантии осуществления местного самоуправления в Российской Федерации.
50. Органы местного самоуправления и их полномочия.

Литература для самостоятельного изучения к Разделу 2.

1. Комментарий к Конституции Российской Федерации / А. М. Дроздова [и др.]; под редакцией С. А. Комарова. — 4-е изд., перераб. и доп. — Москва: Издательство Юрайт, 2023. — 409 с. — (Профессиональные комментарии). — ISBN 978-5-534-15721-5. — Текст: электронный // Образовательная платформа Юрайт [сайт]. — URL: <https://urait.ru/bcode/514923>

(дата обращения: 05.05.2023).

2. Стрекозов, В. Г. Конституционное право России: учебник для вузов / В. Г. Стрекозов. — 8-е изд., перераб. и доп. — Москва: Издательство Юрайт, 2023. — 279 с. — (Высшее образование). — ISBN 978-5-534-14563-2. — Текст: электронный // Образовательная платформа Юрайт [сайт]. — URL: <https://urait.ru/bcode/510555> (дата обращения: 05.05.2023).

3.3. Методические указания к самостоятельной работе по дисциплине (модулю)

Освоение слушателями программы предполагает изучение материалов дисциплин (модулей) в ходе самостоятельной работы.

Для успешного освоения дисциплины (модуля) и достижения поставленных целей необходимо внимательно ознакомиться с рабочей программой дисциплины (модуля), доступной в электронной информационно-образовательной среде РГСУ.

Следует обратить внимание на списки основной и дополнительной литературы, на предлагаемые преподавателем ресурсы информационно-телекоммуникационной сети Интернет. Эта информация необходима для самостоятельной работы обучающегося.

Для более углубленного изучения темы задания для самостоятельной работы рекомендуется выполнять параллельно с изучением данной темы. При выполнении заданий по возможности используйте наглядное представление материала.

Самостоятельная работа включает разнообразный комплекс видов и форм работы обучающихся.

Написание реферата (доклада).

Требования к структуре реферата (доклада):

Работа должна содержать систематизацию и краткое изложение материала из не менее 5-и литературных источников (монографий, научных статей и докладов) по выбранной теме.

Основные требования к оформлению:

Структура доклада (реферата): 1) титульный лист; 2) содержание (в нем последовательно указываются названия пунктов доклада (реферата), указываются страницы, с которых начинается каждый пункт); 3) введение (формулируется суть исследуемой проблемы, обосновывается выбор темы, определяются ее значимость и актуальность, указываются цель и задачи доклада (реферата), дается характеристика используемой литературы); 4) основная часть (каждый раздел ее доказательно раскрывает исследуемый вопрос); 5) выводы и заключение (подводятся итоги или делается обобщенный вывод по теме доклада (реферата)); 6) литература.

Доклад (реферат) оформляется на одной стороне листа белой бумаги формата А4 (210x297 мм). Интервал межстрочный - полуторный. Цвет шрифта - черный. Гарнитура шрифта основного текста - «Times New Roman» или аналогичная. Кегль (размер) от 12 до 14 пунктов. Размеры полей страницы (не менее): правое 10 мм, верхнее – 15 мм, нижнее – 20 мм, левое - 25 мм. Формат абзаца: полное выравнивание («по ширине»). Отступ красной строки одинаковый по всему тексту – 15 мм. Страницы должны быть пронумерованы с учётом титульного листа (на титульном листе номер страницы не ставится). В работах используются цитаты, статистические материалы. Эти данные оформляются в виде сносок (ссылок и примечаний). Внутритекстовые, подстрочные и затекстовые библиографические ссылки должны оформляться в соответствии с ГОСТ Р 7.0.5-2008 «Библиографическая ссылка». Общие требования и правила составления».

Реферат (доклад) сдается в бумажном и электронном виде (10 - 20 печатных страниц).

При проверке реферата (доклада) на антиплагиат - www.antiplagiat.ru - (более 50% заимствований) работа не принимается.

РАЗДЕЛ 4. ОЦЕНОЧНЫЕ МАТЕРИАЛЫ ПО ДИСЦИПЛИНЕ (МОДУЛЮ)

4.1. Форма промежуточной аттестации обучающегося по дисциплине (модулю)

Контрольным мероприятием промежуточной аттестации обучающихся по дисциплине (модулю) является зачет, который проводится в устной форме.

4.2. Оценочные материалы, определяющие процедуры оценивания знаний, умений, навыков и (или) опыта деятельности, характеризующих этапы формирования компетенций

4.2.1. Организационные основы применения балльно-рейтинговой системы оценки успеваемости обучающихся по дисциплине (модулю)

Оценка качества освоения обучающимися дисциплины (модуля) реализуется в формате балльно-рейтинговой системы оценки успеваемости обучающихся (БРСО).

БРСО в ходе текущего контроля успеваемости и промежуточной аттестации осуществляется по 100-балльной шкале.

Академический рейтинг обучающегося по дисциплине (модулю) складывается из результатов:

– текущего контроля успеваемости (максимальный текущий рейтинг обучающегося 80 рейтинговых баллов;

– промежуточной аттестации (максимальный рубежный рейтинг обучающегося 20 рейтинговых баллов.

Условия оценки освоения обучающимся дисциплины (модуля) в формате БРСО доводятся преподавателем до сведения обучающихся на первом учебном занятии, а также размещены в свободном доступе в электронной информационно-образовательной среде Университета.

4.2.2. Проведение текущего контроля успеваемости обучающихся по дисциплине (модулю) в соответствии с балльно-рейтинговой системой оценки успеваемости обучающегося

В течение учебного семестра до промежуточной аттестации на основании утвержденной рабочей программы дисциплины (модуля) формируется текущий рейтинг обучающегося. Текущий рейтинг обучающегося складывается как сумма рейтинговых баллов, полученных им в течение учебного семестра по всем видам учебных занятий по дисциплине (модулю).

В процессе текущего контроля оцениваются следующие действия обучающегося, направленные на освоение компетенций в рамках изучения учебной дисциплины:

– академическая активность (посещаемость учебных занятий, самостоятельное изучение содержания учебной дисциплины в электронной информационно-образовательной среде, соблюдение сроков сдачи практических заданий и текущих контрольных мероприятий и др.);

– выполнение и сдача текущих и итогового практических заданий (эссе, рефераты, творческие задания, кейс-задания, лабораторные работы, расчетные задания и др., активное участие в групповых интерактивных занятиях (дискуссии, WiKi-проекты и др.), защита проектов и др.);

– прохождение рубежей текущего контроля, включая соблюдение графика их прохождения в электронной информационно-образовательной среде.

Для планирования расчета текущего рейтинга обучающегося используются следующие пропорции:

Вид учебного действия	Максимальная рейтинговая оценка, баллов
академическая активность	10

практические задания	40
<i>из них: текущие практические задания</i>	20
<i>итоговое практическое задание</i>	20
рубежи текущего контроля	30
ИТОГО:	80

В течение учебного семестра по дисциплине (модулю) обучающимся должен быть накоплен текущий рейтинг не менее 52 рейтинговых баллов (65% от максимального значения текущего рейтинга).

Необходимыми условиями допуска обучающегося к промежуточной аттестации по дисциплине являются положительное прохождение обучающимся не менее 65% рубежей текущего контроля с накоплением не менее 65% максимального рейтингового балла за каждый рубеж текущего контроля и положительное выполнение итогового практического задания с накоплением не менее 65% максимального рейтингового балла, установленного за итоговое практическое задание.

Невыполнение вышеуказанных условий является текущей академической задолженностью, которая должна быть ликвидирована обучающимся до контрольного мероприятия промежуточной аттестации.

Сведения о наличии у обучающихся текущей академической задолженности, сроках и порядке добора рейтинговых баллов для её ликвидации доводятся до обучающихся педагогическим работником.

В случае неликвидации текущей академической задолженности, педагогический работник обязан во время контрольного мероприятия промежуточной аттестации поставить обучающемуся 0 рейтинговых баллов. В этом случае ликвидация текущей академической задолженности возможна в периоды проведения повторной промежуточной аттестации.

4.2.3. Проведение промежуточной аттестации обучающихся по дисциплине (модулю) в соответствии с балльно-рейтинговой системой оценки успеваемости обучающегося

Промежуточная аттестация по дисциплине (модулю) проводится в соответствии с Положением о промежуточной аттестации обучающихся по основным профессиональным образовательным программам в Российском государственном социальном университете и Положением о балльно-рейтинговой системе оценки успеваемости обучающихся по основным профессиональным образовательным программам в Российском государственном социальном университете в действующей редакции.

На промежуточную аттестацию отводится 20 рейтинговых баллов.

Ответы обучающегося на контрольном мероприятии промежуточной аттестации оцениваются педагогическим работником по 20 – балльной шкале, а итоговая оценка по дисциплине (модулю) выставляется по пятибалльной системе для дифференцированного зачета.

Критерии выставления оценки определяются Положением о балльно-рейтинговой системе оценки успеваемости обучающихся по основным профессиональным образовательным программам высшего образования – программам бакалавриата, программам специалитета, программам магистратуры в Российском государственном социальном университете.

В процессе определения рубежного рейтинга обучающегося используется следующая шкала:

Рубежный рейтинг	Критерии оценки освоения обучающимся учебной дисциплины в ходе контрольных мероприятий промежуточной аттестации
19-20 рейтинговых баллов	обучающийся глубоко и прочно усвоил программный материал, исчерпывающе, последовательно, грамотно и логически стройно его излагает, тесно увязывает с задачами и будущей деятельностью, не затрудняется с

	ответом при видоизменении задания, свободно справляется с задачами и практическими заданиями, правильно обосновывает принятые решения, умеет самостоятельно обобщать и излагать материал, не допуская ошибок
16-18 рейтинговых баллов	обучающийся твердо знает программный материал, грамотно и по существу излагает его, не допуская существенных неточностей в ответе на вопрос, может правильно применять теоретические положения и владеет необходимыми умениями и навыками при выполнении практических заданий
13-15 рейтинговых баллов	обучающийся освоил основной материал, но не знает отдельных деталей, допускает неточности, недостаточно правильные формулировки, нарушает последовательность в изложении программного материала и испытывает затруднения в выполнении практических заданий
1-12 рейтинговых баллов	обучающийся не знает значительной части программного материала, допускает существенные ошибки, с большими затруднениями выполняет практические задания
0 рейтинговых баллов	не аттестован

4.3. Перечень заданий для проведения текущей и промежуточной оценки знаний, умений, навыков и (или) опыта деятельности, характеризующих этапы формирования компетенций

4.3.1. Оценочные материалы для проведения текущей аттестации и рубежного контроля, обучающихся по дисциплине (модулю)

Перечень вопросов рубежного контроля и текущей аттестации

№ п/п	Контролируемые разделы (темы), дисциплины	Код контроля компетенций	Форма рубежного контроля	Вопросы/задания рубежного контроля
1.	Раздел 1. История государства и права России	УК-5	Устный опрос	<ol style="list-style-type: none"> 1. Государство и право народов, населявших территорию России до IX в. 2. Происхождение Древнерусского государства. 3. Эволюция сословного строя на Руси в X—XVII вв. 4. Сословная организация общества в Российской империи XVIII—начало XX вв. 5. Система органов власти и управления в раннефеодальном русском государстве с X до середины XVI века. 6. Реформирование государственного аппарата в XVIII—XIX вв. 7. Манифест 17 октября и реализация его положений. 8. История создания и функционирования Государственной Думы в дореволюционной России. 9. Государственный Совет Российской империи: история создания и преобразования. 10. Совет Министров в дореволюционной России. 11. Развитие системы преступлений и наказаний от Русской правды до Соборного уложения. 12. Развитие института собственности в русском праве от Русской правды до Соборного уложения. 13. Договорное право в русском законодательстве XI—XVII вв. 14. Институт наследования в русском праве XI—XVII вв. 15. Брачно-семейные правоотношения в дореволюционной России. 16. Полиция в России до 1917 г. 17. Российская прокуратура до 1917 г. 18. Фабрично-заводское законодательство в дореволюционной России. 19. Великие реформы второй половины XIX в. 20. Столыпинская аграрная реформа и ее последствия.

				<ol style="list-style-type: none"> 21. Государство и православная церковь. 22. Развитие военной организации государства в IX—XVIII в. 23. Вооруженные силы России в XIX—начале XX вв. 24. Преобразование в государстве и праве после Февральской революции. 25. Становление Советского государства, октябрь 1917 г. – июль 1918 г. 26. Советское национально-государственное строительство 1917-1977 г. 27. Развитие системы органов внутренних дел и государственной безопасности в советский период. 28. Органы юстиции, прокуратуры и адвокатуры в советский период. 29. Военная организация Советского государства 1917—1967 гг. 30. Систематизация советского законодательства в 20-е гг. 31. Становление и развитие советского трудового права 1917—1973 гг. 32. Становление и развитие советского гражданского права 1917—1964 гг. 33. Становление и развитие советского уголовного права 1917—1960 гг. 34. Политические реформы периода «перестройки».
2.	Раздел 2. Политическое устройство РФ	УК-5	Устный опрос	<ol style="list-style-type: none"> 1. Понятие и юридические свойства конституции. 2. Виды конституций. Структура конституции. 3. Конституции и уставы субъектов Российской Федерации. 4. Основные этапы конституционного развития России. 5. Понятие конституционного строя. 6. Основные черты конституционного строя Российской Федерации. 7. Понятие конституционного статуса личности. 8. РФ как демократическое государство. 9. Республика как форма правления. 10. РФ – социальное государство. Основные направления социальной политики. 11. РФ как светское государство. 12. Конституционно-правовой статус Российской Федерации. 13. Субъекты Российской Федерации (конституционно-правовой статус и административно-территориальное устройство). 14. Понятие и признаки органа государственной власти. 15. Органы государственной власти субъектов Российской Федерации. 16. Состав и виды государственных органов. 17. Порядок выборов Президента Российской Федерации. Прекращение полномочий Президента

				<p>Российской Федерации.</p> <ol style="list-style-type: none">18. Правовой статус Президента Российской Федерации. Полномочия Президента Российской Федерации.19. Структура Федерального Собрания Российской Федерации. Статус парламентариев.20. Порядок выборов депутатов Государственной Думы.21. Формирование и полномочия Совета Федерации.22. Состав, формирование и отставка Правительства российской Федерации.23. Полномочия Правительства Российской Федерации.24. Конституционные принципы правосудия и судопроизводства в Российской Федерации.25. Конституционно-правовой статус судей в Российской Федерации.26. Система судов в Российской Федерации.27. Конституционный Суд Российской Федерации.28. Верховный Суд Российской Федерации.29. Органы государственной власти субъектов Российской Федерации.30. Конституционные поправки и пересмотр Конституции Российской Федерации.
--	--	--	--	--

4.3.2. Оценочные материалы для проведения промежуточной аттестации обучающихся по дисциплине (модулю)

Вопросы/задания для проведения промежуточной аттестации обучающихся по дисциплине (модулю)

Коды контролируемой компетенций	Вопросы /задания
УК-5	<p>Вопросы:</p> <ol style="list-style-type: none"> 1. Государство и право народов, населявших территорию России до IX в. 2. Происхождение Древнерусского государства. 3. Эволюция сословного строя на Руси в X—XVII вв. 4. Сословная организация общества в Российской империи XVIII—начало XX вв. 5. Система органов власти и управления в раннефеодальном русском государстве с X до середины XVI века. 6. Реформирование государственного аппарата в XVIII—XIX вв. 7. Великие реформы второй половины XIX в. 8. Манифест 17 октября и реализация его положений. 9. Столыпинская аграрная реформа и ее последствия. 10. Государство и православная церковь. 11. Развитие военной организации государства в IX—XVIII в. 12. Вооруженные силы России в XIX—начале XX вв. 13. Преобразование в государстве и праве после Февральской революции. 14. Становление Советского государства, октябрь 1917 г. – июль 1918 г. 15. Советское национально-государственное строительство 1917-1977 г. 16. Политические реформы периода «перестройки». 17. Основные этапы конституционного развития современной России. 18. Основные черты конституционного строя Российской Федерации. 19. РФ как демократическое государство. 20. Республика как форма правления. 21. Конституционно-правовой статус Российской Федерации. 22. Субъекты Российской Федерации (конституционно-правовой статус и административно-территориальное устройство). 23. Органы государственной власти субъектов Российской Федерации. 24. Порядок выборов Президента Российской Федерации. Прекращение полномочий Президента Российской Федерации. 25. Правовой статус Президента Российской Федерации. Полномочия Президента Российской Федерации. 26. Структура Федерального Собрания Российской Федерации. Статус парламентариев. 27. Порядок выборов депутатов Государственной Думы. 28. Формирование и полномочия Совета Федерации. 29. Состав, формирование и отставка Правительства российской

	<p>Федерации.</p> <p>30. Полномочия Правительства Российской Федерации.</p> <p>31. Конституционные принципы правосудия и судопроизводства в Российской Федерации.</p> <p>32. Конституционно-правовой статус судей в Российской Федерации.</p> <p>33. Система судов в Российской Федерации.</p> <p>34. Органы государственной власти субъектов Российской Федерации.</p> <p>35. Конституционные поправки и пересмотр Конституции Российской Федерации.</p> <p>Аналитическое задание:</p> <p>1. Изменения в Конституцию РФ: понятие и процедура (анализ Постановления Конституционного Суда РФ от 28 ноября 1995 г. №17 П по делу о толковании части 2 статьи 137 Конституции Российской Федерации).</p> <p>2. Внесение поправок в Конституцию РФ: понятие и процедура (анализ Постановления Конституционного Суда РФ от 31 октября 1995 № 12 П по делу о толковании статьи 136 Конституции Российской Федерации).</p> <p>3. Высшая юридическая сила Конституции РФ (анализ Постановления Конституционного Суда РФ от 14 июля 2015 г. г №21 П).</p> <p>4. Основания применения норм Конституции РФ судами общей юрисдикции (анализ Постановления Пленума Верховного Суда РФ от 31 октября 1995 № 8 (ред. от 03.03.2015) «О некоторых вопросах применения судами Конституции Российской Федерации при осуществлении правосудия»).</p> <p>5. Народовластие как основа конституционного строя Российской Федерации. Формы народовластия (на материалах постановлений Конституционного Суда РФ от 09 июля 2002 г. № 12 П и от 15 апреля 2014 г. № 11 П).</p> <p>6. Особенности республиканской формы правления как основы конституционного строя Российской Федерации (на материалах постановлений Конституционного Суда РФ от 30 апреля 1996 г. № 11 П, от 21 декабря 2005 г. № 13 П, определения Конституционного Суда РФ от 5 ноября 1998 г. № 134 О).</p> <p>7. Государственный суверенитет как основа конституционного строя Российской Федерации (на материалах постановления Конституционного Суда РФ от 7 июня 2000 г. № 10 П, определения Конституционного Суда РФ от 27 июня 2000 г. № 92 О).</p> <p>8. Разделение властей как основа конституционного строя Российской Федерации (на материалах постановлений Конституционного Суда РФ от 1 февраля 1996 г. № 3 П и от 29 мая 1998 г. № 16 П).</p> <p>9. Конституции (уставы) субъектов РФ в системе источников конституционного права (анализ Постановления Конституционного Суда РФ от 18 июля 2003 г. №13 П).</p> <p>10. Институт референдума как форма народовластия (анализ постановлений Конституционного Суда РФ от 11 июня 2003 г. и от 21 марта 2007 г. № 3 П).</p> <p>11. Принципы федеративного устройства Российской Федерации: теория и проблемы практической реализации (анализ постановлений Конституционного Суда РФ от 27 января 1999 г. № 2 П и от 13 марта 1992 г. № 3 П).</p> <p>12. Территориальная автономия в Российской Федерации (анализ</p>
--	---

- Постановления Конституционного Суда РФ от 14 июля 1997 г. № 12 П).
13. Конституционно-правовые основы взаимодействия Российской Федерации и ее субъектов (анализ постановлений Конституционного Суда РФ от 04 апреля 2002 г. № 8 П и от 21 декабря 2005 г. № 13 П).
 14. Конституционно правовой статус субъектов Российской Федерации в решениях Конституционного Суда Российской Федерации (анализ Постановления Конституционного Суда РФ от 07 июня 2000 г. № 10 П).
 15. Конституционно-правовые проблемы формирования органов государственной власти субъекта Российской Федерации (анализ постановлений Конституционного Суда РФ от 27 апреля 1998 г. № 12 П и от 21 декабря 2005 г. № 13 П).
 16. Принцип всеобщего избирательного права граждан Российской Федерации (анализ Постановления Конституционного Суда РФ от 10 октября 2013 г. № 20 П).
 17. Право Президента Российской Федерации представлять Государственной Думе кандидатуры Председателя Правительства Российской Федерации (на материалах Постановления Конституционного Суда РФ от 11 декабря 1998 г. № 28 П, особых мнений судей Конституционного Суда РФ по данному делу Н.В. Витрука, В.О. Лучина, В.И. Олейника).
 18. Акты Президента Российской Федерации в системе источников конституционного права (на материалах постановлений Конституционного Суда РФ от 15 сентября 1993 г. № 16 П и от 30 апреля 1996 г. № 11 П).
 19. Структура федеральных органов исполнительной власти (анализ Постановления Конституционного Суда РФ от 27 января 1999 г. № 2 П).
 20. Право вето Президента Российской Федерации (на материалах постановлений Конституционного Суда РФ от 22 апреля 1996 г. № 10 П и 6 апреля 1998 г. № 11 П)
 21. Место Закона о поправке к Конституции Российской Федерации в системе источников конституционного права (на материалах Постановления Конституционного Суда РФ от 31 октября 1995 г. № 12 П, определений Конституционного Суда РФ от 16 июля 2009 г. № 922 О О и от 17 июля 2014 г. № 1567 О).
 22. Федеральное Собрание Российской Федерации – постоянно действующий орган (на материалах постановлений Конституционного Суда РФ от 11 ноября 1999 г. № 15 П и от 01 июля 2015 г. № 18 П).
 23. Федеральное Собрание Российской Федерации – представительный орган (на материалах постановлений Конституционного Суда РФ от 12 апреля 1995 г. № 2 П и от 17 ноября 1998 г. № 26 П).
 24. Досрочное прекращение полномочий члена Совета Федерации, депутата Государственной Думы Федерального Собрания Российской Федерации (анализ Постановления Конституционного Суда РФ от 27 декабря 2012 г. № 34 П).
 25. Неприкосновенность члена Совета Федерации, депутата Государственной Думы Федерального Собрания Российской Федерации (анализ Постановления Конституционного Суда РФ от 20 февраля 1996 г. № 5 П).
 26. Участие Совета Федерации Федерального Собрания Российской Федерации в законодательном процессе (на материалах постановлений Конституционного Суда РФ от 23 марта 1995 г. № 1 П и от 22 апреля 1996 г. № 10 П).
 27. Роспуск Государственной Думы Федерального Собрания Российской Федерации

	<p>Федерации: основания и порядок (на материалах постановлений Конституционного Суда РФ от 11 декабря 1998 г. № 28 П и от 11 ноября 1999 г. № 15 П).</p> <p>28. Постановления Государственной Думы Федерального Собрания Российской Федерации в системе источников конституционного права (на материалах постановлений Конституционного Суда РФ от 05. июля 2001 г. № 11 П и от 17 ноября 1997 г. № 17 П).</p> <p>29. Официальное опубликование и вступление нормативных правовых актов в силу в России (на материалах постановлений Конституционного Суда РФ от 24 октября 1996 г. № 17 П и от 27 марта 2012 г. № 8 П).</p> <p>30. Конституционные основы судебной системы Российской Федерации (на материалах постановлений Конституционного Суда РФ от 1 февраля 1996 г. № 3 П и от 7 июня 2000 г. № 10 П).</p> <p>31. Конституционный статус судьи в Российской Федерации (на материалах постановлений Конституционного Суда РФ от 7 марта 1996 г. № 6 П и от 31 января 2008 г. № 2 П).</p> <p>32. Конституционный принцип неприкосновенности судей в Российской Федерации (на материалах Постановления Конституционного Суда РФ от 7 марта 1996 г. № 6 П и Определения Конституционного Суда РФ от 21 декабря 2006 г. № 529 О).</p> <p>33. Конституционный принцип несменяемости судей в Российской Федерации (на материалах определений Конституционного Суд РФ от 11 марта 2005 г. № 3 О и от 27 декабря 2005 г. № 491 О).</p> <p>34. Дисциплинарная ответственность судьи в Российской Федерации (на материалах постановлений Конституционного Суда РФ от 28 февраля 2008 г. № 3 П и от 20 июля 2011 г. № 19 П).</p> <p>35. Конституционное судопроизводство как самостоятельный вид судопроизводства (на материалах определений от 8 января 1998 г. № 34 О и 10 ноября 2002 г. № 281 О).</p>
--	---

РАЗДЕЛ 5. УСЛОВИЯ РЕАЛИЗАЦИИ ДИСЦИПЛИНЫ (МОДУЛЯ)

5.1. Перечень основной и дополнительной учебной литературы для освоения дисциплины (модуля)

5.1.1. Основная литература

1. Егоров, С. А. История государства и права России в 2 ч. Часть 1. IX — первая половина XIX века: учебник и практикум для вузов / С. А. Егоров, А. Б. Иванов; под общей редакцией В. Н. Карташова. — 2-е изд. — Москва: Издательство Юрайт, 2023. — 345 с. — (Высшее образование). — ISBN 978-5-534-07434-5. — Текст: электронный // Образовательная платформа Юрайт [сайт]. — URL: <https://urait.ru/bcode/515540> (дата обращения: 05.05.2023).

2. Иванов, А. Б. История государства и права России в 2 ч. Часть 2. Вторая половина XIX — начало XXI века: учебник и практикум для вузов / А. Б. Иванов, С. А. Егоров; под общей редакцией В. Н. Карташова. — 2-е изд., доп. — Москва: Издательство Юрайт, 2023. — 309 с. — (Высшее образование). — ISBN 978-5-534-07436-9. — Текст: электронный // Образовательная платформа Юрайт [сайт]. — URL: <https://urait.ru/bcode/515915> (дата обращения: 05.05.2023).

3. Стрекозов, В. Г. Конституционное право России: учебник для вузов / В. Г. Стрекозов. — 8-е изд., перераб. и доп. — Москва: Издательство Юрайт, 2023. — 279 с. — (Высшее образование). — ISBN 978-5-534-14563-2. — Текст: электронный // Образовательная платформа Юрайт [сайт]. — URL: <https://urait.ru/bcode/510555> (дата обращения: 05.05.2023).

5.1.2. Дополнительная литература

1. Комментарий к Конституции Российской Федерации / А. М. Дроздова [и др.]; под редакцией С. А. Комарова. — 4-е изд., перераб. и доп. — Москва: Издательство Юрайт, 2023. — 409 с. — (Профессиональные комментарии). — ISBN 978-5-534-15721-5. — Текст: электронный // Образовательная платформа Юрайт [сайт]. — URL: <https://urait.ru/bcode/514923> (дата обращения: 05.05.2023).

2. Ланцов, С. А. Политическая история России: учебник для вузов / С. А. Ланцов. — 2-е изд., испр. и доп. — Москва: Издательство Юрайт, 2023. — 338 с. — (Высшее образование). — ISBN 978-5-534-12604-4. — Текст: электронный // Образовательная платформа Юрайт [сайт]. — URL: <https://urait.ru/bcode/514271> (дата обращения: 05.05.2023).

3. Чистяков, О. И. Хрестоматия по истории отечественного государства и права: учебное пособие для вузов / составители О. И. Чистяков, Г. А. Кутьина. — 3-е изд., испр. и доп. — Москва: Издательство Юрайт, 2023. — 520 с. — (Высшее образование). — ISBN 978-5-534-00426-7. — Текст: электронный // Образовательная платформа Юрайт [сайт]. — URL: <https://urait.ru/bcode/510577> (дата обращения: 05.05.2023).

5.2 Перечень ресурсов информационно-коммуникационной сети «Интернет», необходимых для освоения дисциплины (модуля)

№ №	Название электронного ресурса	Описание электронного ресурса	Используемый для работы адрес
1.	ЭБС «Университетская библиотека онлайн»	Электронная библиотека, обеспечивающая доступ высших и средних учебных заведений, публичных библиотек и корпоративных пользователей к наиболее востребованным материалам по всем отраслям знаний от ведущих российских издательств	http://biblioclub.ru/
2.	Научная электронная библиотека eLIBRARY.ru	Крупнейший российский информационно-аналитический портал в области науки, технологии, медицины и образования, содержащий рефераты и полные тексты более 34 млн научных публикаций и патентов	http://elibrary.ru/
3.	Образовательная платформа Юрайт	Электронно-библиотечная система для ВУЗов, ССУЗов, обеспечивающая доступ к учебникам, учебной и методической литературе по различным дисциплинам.	https://urait.ru/
4.	База данных "EastView"	Полнотекстовая база данных периодических изданий	https://dlib.eastview.com
5.	Электронная библиотека "Grebennikon"	Библиотека предоставляет доступ более чем к 30 журналам, выпускаемых Издательским домом "Гребенников".	https://grebennikon.ru/

5.3 Методические указания для обучающихся по освоению дисциплины (модуля)

Освоение обучающимся дисциплины (модуля) предполагает изучение материалов дисциплины (модуля) на аудиторных занятиях и в ходе самостоятельной работы. Аудиторные занятия проходят в форме лекций, семинаров, практических занятий.

При подготовке к аудиторным занятиям необходимо помнить особенности каждой формы его проведения.

Подготовка к учебному занятию лекционного типа заключается в следующем.

С целью обеспечения успешного обучения обучающийся должен готовиться к лекции, поскольку она является важнейшей формой организации учебного процесса, поскольку:

- знакомит с новым учебным материалом;
- разъясняет учебные элементы, трудные для понимания;

- систематизирует учебный материал;
- ориентирует в учебном процессе.

С этой целью:

- внимательно прочитайте материал предыдущей лекции;
- ознакомьтесь с учебным материалом по учебнику и учебным пособиям с темой прочитанной лекции;
- внесите дополнения к полученным ранее знаниям по теме лекции на полях лекционной тетради;
- запишите возможные вопросы, которые вы зададите лектору на лекции по материалу изученной лекции;
- постарайтесь уяснить место изучаемой темы в своей подготовке;
- узнайте тему предстоящей лекции (по тематическому плану, по информации лектора) и запишите информацию, которой вы владеете по данному вопросу.

Подготовка к занятию семинарского типа

При подготовке и работе во время проведения занятий семинарского типа следует обратить внимание на следующие моменты: на процесс предварительной подготовки, на работу во время занятия, обработку полученных результатов, исправление полученных замечаний.

Предварительная подготовка к учебному занятию семинарского типа заключается в изучении теоретического материала в отведенное для самостоятельной работы время, ознакомление с инструктивными материалами с целью осознания задач практического занятия, техники безопасности при работе с приборами, веществами.

Работа во время проведения учебного занятия семинарского типа включает:

- консультирование студентов преподавателями и вспомогательным персоналом с целью предоставления исчерпывающей информации, необходимой для самостоятельного выполнения предложенных преподавателем задач;
- самостоятельное выполнение заданий согласно обозначенной учебной программой тематики.

Обработка, обобщение полученных результатов проводится обучающимися самостоятельно или под руководством преподавателя (в зависимости от степени сложности поставленных задач). В результате оформляется индивидуальный отчет. Подготовленная к сдаче на контроль и оценку работа сдается преподавателю. Форма отчетности может быть письменная, устная или две одновременно. Главным результатом в данном случае служит получение положительной оценки по каждому практическому занятию. Это является необходимым условием при проведении рубежного контроля и допуска к зачету. При получении неудовлетворительных результатов обучающийся имеет право в дополнительное время пересдать преподавателю работу до проведения промежуточной аттестации.

5.4 Информационно-технологическое обеспечение образовательного процесса по дисциплины (модуля)

5.4.1. Средства информационных технологий

1. Персональные компьютеры;
2. Средства доступа в Интернет;
3. Проектор.

5.4.2. Лицензионное и свободно распространяемое программное обеспечение, в том числе отечественного производства:

1. Операционная система: Astra Linux SE
2. Пакет офисных программ: LibreOffice

3. Справочная система Консультант+
4. Okular или Acrobat Reader DC
5. Ark или 7-zip
6. User Gate
7. TrueConf (client)

5.4.3. Информационные справочные системы и профессиональные базы данных

№ №	Название электронного ресурса	Описание электронного ресурса	Используемый для работы адрес
1.	ЭБС «Университетская библиотека онлайн»	Электронная библиотека, обеспечивающая доступ высших и средних учебных заведений, публичных библиотек и корпоративных пользователей к наиболее востребованным материалам по всем отраслям знаний от ведущих российских издательств	http://biblioclub.ru/
2.	Научная электронная библиотека eLIBRARY.ru	Крупнейший российский информационно-аналитический портал в области науки, технологии, медицины и образования, содержащий рефераты и полные тексты более 34 млн научных публикаций и патентов	http://elibrary.ru/
3.	Образовательная платформа Юрайт	Электронно-библиотечная система для ВУЗов, ССУЗов, обеспечивающая доступ к учебникам, учебной и методической литературе по различным дисциплинам.	https://urait.ru/
4.	База данных "EastView"	Полнотекстовая база данных периодических изданий	https://dlib.eastview.com
5.	Электронная библиотека "Grebennikon"	Библиотека предоставляет доступ более чем к 30 журналам, выпускаемых Издательским домом "Гребенников".	https://grebennikon.ru/

5.5. Материально-техническое обеспечение образовательного процесса по дисциплине (модулю)

Для изучения дисциплины (модуля) используются:

Учебная аудитория для занятий лекционного типа оснащена специализированной мебелью: стол для преподавателя, парты, стулья, доска для написания мелом; техническими средствами обучения видеопроекторное оборудование, средства звуковоспроизведения, экран и имеющие выход в сеть Интернет, а также демонстрационными печатными пособиями.

Учебная аудитория для занятий семинарского типа: оснащена специализированной мебелью: стол для преподавателя, парты, стулья, доска для написания мелом; техническими средствами обучения видеопроекторное оборудование, средства звуковоспроизведения, экран и имеющие выход в сеть Интернет, а также демонстрационными печатными пособиями и демонстрационными материалами.

Помещения для самостоятельной работы обучающихся: оснащены специализированной мебелью (парты, стулья) техническими средствами обучения (персональные компьютеры с доступом в сеть Интернет и обеспечением доступа в электронно-информационную среду университета, программным обеспечением).

5.6. Образовательные технологии

При реализации дисциплины (модуля) применяются различные образовательные технологии, в том числе технологии электронного обучения.

Освоение дисциплины (модуля) предусматривает использование в учебном процессе активных и интерактивных форм проведения учебных занятий в форме разбор конкретных

ситуаций в сочетании с внеаудиторной работой с целью формирования и развития профессиональных навыков обучающихся.

При освоении дисциплины (модуля) предусмотрено применением электронного обучения и дистанционных образовательных технологий.

Учебные часы дисциплины (модуля) предусматривают классическую контактную работу преподавателя с обучающимся в аудитории и контактную работу посредством электронной информационно-образовательной среды в синхронном и асинхронном режиме (вне аудитории) посредством применения возможностей компьютерных технологий (электронная почта, электронный учебник, тестирование, вебинар, видеофильм, презентация, форум и др.).

В рамках дисциплины (модуля) предусмотрены встречи с руководителями и работниками организаций, деятельность которых связана с *направленностью* реализуемой основной профессиональной образовательной программы.

ЛИСТ РЕГИСТРАЦИИ ИЗМЕНЕНИЙ

№ п/п	Содержание изменения	Реквизиты документа об утверждении изменения	Дата введения изменения
1.			
2.			
3.			
4.			



Министерство науки и высшего образования Российской Федерации
Федеральное государственное бюджетное образовательное учреждение
высшего образования
«Российский государственный социальный университет»

УТВЕРЖДАЮ

Заведующая кафедрой

Скороходова Елена Юрьевна

«27 » апреля 2023 года

РАБОЧАЯ ПРОГРАММА ДИСЦИПЛИНЫ (МОДУЛЯ)

РУССКИЙ ЯЗЫК И КУЛЬТУРА РЕЧИ

Направление подготовки

*«49.03.02 Физическая культура для лиц с отклонениями в состоянии здоровья
(адаптивная физическая культура)»*

Направленность «Физическая реабилитация и рекреация»

**ОБРАЗОВАТЕЛЬНАЯ ПРОГРАММА ВЫСШЕГО ОБРАЗОВАНИЯ –
ПРОГРАММА БАКАЛАВРИАТА**

Форма обучения

Очная, заочная

Москва 2023

СОДЕРЖАНИЕ

РАЗДЕЛ 1. ПАСПОРТ РАБОЧЕЙ ПРОГРАММЫ ДИСЦИПЛИНЫ (МОДУЛЯ).....	4
1.1 Цель и задачи дисциплины (модуля).....	4
1.2 Планируемые результаты обучения по дисциплине (модулю) в рамках планируемых результатов освоения основной профессиональной образовательной программы высшего образования – программы бакалавриата соотношенные с установленными индикаторами достижения компетенций.....	4
РАЗДЕЛ 2. СТРУКТУРА И СОДЕРЖАНИЕ ДИСЦИПЛИНЫ (МОДУЛЯ).....	5
2.1 Объем дисциплины (модуля), включая контактную работу обучающегося с педагогическими работниками и самостоятельную работу обучающегося.....	5
2.2. Учебно-тематический план дисциплины (модуля).....	6
РАЗДЕЛ 3. УЧЕБНО-МЕТОДИЧЕСКОЕ ОБЕСПЕЧЕНИЕ САМОСТОЯТЕЛЬНОЙ РАБОТЫ ОБУЧАЮЩИХСЯ ПО ДИСЦИПЛИНЕ (МОДУЛЮ).....	11
3.1. Виды самостоятельной работы обучающихся по дисциплине (модулю).....	11
3.2. Задания для самостоятельной работы.....	13
3.3. Методические указания к самостоятельной работе по дисциплине (модулю).....	14
РАЗДЕЛ 4. ОЦЕНОЧНЫЕ МАТЕРИАЛЫ ПО ДИСЦИПЛИНЕ (МОДУЛЮ).....	16
4.1. Форма промежуточной аттестации обучающегося по дисциплине (модулю).....	16
4.2. Оценочные материалы, определяющие процедуры оценивания знаний, умений, навыков и (или) опыта деятельности, характеризующих этапы формирования компетенций.....	16
4.3. Перечень заданий для проведения текущей и промежуточной оценки знаний, умений, навыков и (или) опыта деятельности, характеризующих этапы формирования компетенций.....	20
РАЗДЕЛ 5. УСЛОВИЯ РЕАЛИЗАЦИИ ДИСЦИПЛИНЫ (МОДУЛЯ).....	23
5.1. Перечень основной и дополнительной учебной литературы для освоения дисциплины (модуля).....	23
5.2 Перечень ресурсов информационно-коммуникационной сети «Интернет», необходимых для освоения дисциплины (модуля).....	24
5.3 Методические указания для обучающихся по освоению дисциплины (модуля).....	25
5.4 Информационно-технологическое обеспечение образовательного процесса по дисциплины (модуля).....	26
5.5. Материально-техническое обеспечение образовательного процесса по дисциплине (модулю).....	27
5.6 Образовательные технологии.....	27
ЛИСТ РЕГИСТРАЦИИ ИЗМЕНЕНИЙ.....	29

Рабочая программа дисциплины (модуля) «Русский язык и культура речи» разработана на основании федерального государственного образовательного стандарта высшего образования – бакалавриата по направлению подготовки 49.03.02 *Физическая культура для лиц с отклонениями в состоянии здоровья (адаптивная физическая культура)*, утвержденного приказом Министерства образования и науки Российской Федерации от 19.09.2017 г. № 942, учебного плана по основной профессиональной образовательной программе высшего образования – программы *бакалавриата* по направлению подготовки 49.03.02 *Физическая культура для лиц с отклонениями в состоянии здоровья (адаптивная физическая культура)*.

Рабочая программа дисциплины (модуля) «Русский язык и культура речи» разработана рабочей группой в составе: Скороходова Елена Юрьевна, доктор филологических наук, доцент; Алешина Лариса Николаевна, кандидат филологических наук, доцент.

Рабочая программа дисциплины (модуля) обсуждена и утверждена на заседании кафедры русского языка и литературы
Протокол № 7 от « 27 » апреля 2023 года

Зав. кафедрой русского
языка и литературы,
доктор филологических наук,
доцент



Е.Ю.Скороходова

(подпись)

Рабочая программа дисциплины (модуля) рецензирована и рекомендована к утверждению:

Доктор филологических наук, доцент
кафедры русской словесности и
межкультурной коммуникации
Государственного института русского
языка им. А.С.Пушкина



Л.В.Селезнева

(подпись)

Доктор педагогических наук, профессор
кафедры иностранных языков и культур
РГСУ



Л.А.Апанасюк

(подпись)

РАЗДЕЛ 1. ПАСПОРТ РАБОЧЕЙ ПРОГРАММЫ ДИСЦИПЛИНЫ (МОДУЛЯ)

1.1 Цель и задачи дисциплины (модуля)

Цель учебной дисциплины заключается в получении обучающимися теоретических знаний о культуре речи во всех её основных аспектах и в использовании соответствующего комплекса знаний в профессиональной деятельности, которая носит коммуникативный характер.

Задачи учебной дисциплины:

- 1.Формирование у студентов чёткого представления о культуре речи, об основных функциональных стилях и видах языковых норм.
- 2.Овладение практическими навыками по составлению текстов публичных выступлений, работе с текстами разных стилей речи и исправлению речевых ошибок.
- 3.Формирование практических навыков по нахождению в предложенных текстах различных средств художественной выразительности.
4. Овладение основами устной и письменной деловой речи.

1.2 Планируемые результаты обучения по дисциплине (модулю) в рамках планируемых результатов освоения основной профессиональной образовательной программы высшего образования – программы бакалавриата соотнесенные с установленными индикаторами достижения компетенций

Процесс освоения дисциплины (модуля) направлен на формирование у обучающихся следующих компетенций: УК-4 в соответствии с учебным планом.

В результате освоения дисциплины (модуля) обучающийся должен демонстрировать следующие результаты:

Категория компетенций	Код компетенции	Формулировка компетенции	Код и наименование индикатора достижения компетенции	Результаты обучения
Универсальная компетенция	УК - 4	Способен осуществлять деловую коммуникацию в устной и письменной формах на государственном языке Российской Федерации и иностранном(ых) языке(ах))	УК-4.1. Применяет современные коммуникативные правила и этику речевого общения, правила делового этикета. УК-4.2. Демонстрирует умение вести обмен деловой информацией в устной и письменной формах на государственном языке РФ (иностранном(-ых) языках). УК-4.3 Использует	Знать: законы построения логически верной, аргументированной, ясной, точной устной и письменной речи, принципы эффективного делового общения. Уметь: использовать адекватные языковые средства для коммуникации в устной и письменной формах на русском языке при решении задач межличностного и профессионального взаимодействия. Владеть: навыками

			информационно-коммуникационные технологии в процессе решения стандартных коммуникативных задач на государственном и иностранном (-ых) языках.	коммуникации в устной и письменной формах на русском языке для решения задач межличностного и профессионального взаимодействия.
--	--	--	---	---

РАЗДЕЛ 2. СТРУКТУРА И СОДЕРЖАНИЕ ДИСЦИПЛИНЫ (МОДУЛЯ)

2.1 Объем дисциплины (модуля), включая контактную работу обучающегося с педагогическими работниками и самостоятельную работу обучающегося

Общая трудоемкость дисциплины (модуля) составляет 2 зачетные единицы.

Очная форма обучения

Вид учебной работы	Всего часов	Семестры			
		2			
Контактная работа обучающихся с педагогическими работниками	36	36			
Учебные занятия лекционного типа	12	12			
Практические занятия	24	24			
Иная контактная работа					
Самостоятельная работа обучающихся	27	27			
Контроль промежуточной аттестации	9	9			
Форма промежуточной аттестации		зачет			
ОБЪЕМ ДИСЦИПЛИНЫ (МОДУЛЯ) В ЧАСАХ	72	72			

Очно-заочная форма обучения

Вид учебной работы	Всего часов	Семестры			
		1			
Контактная работа обучающихся с педагогическими работниками	24	24			
Учебные занятия лекционного типа	8	8			
Практические занятия	16	16			
Иная контактная работа					
Самостоятельная работа обучающихся	39	39			
Контроль промежуточной аттестации	9	9			
Форма промежуточной аттестации		зачет			
ОБЪЕМ ДИСЦИПЛИНЫ (МОДУЛЯ) В ЧАСАХ	72	72			

Заочная форма обучения

Вид учебной работы	Всего часов	Курс 1			
		Сессия 1-2			
Контактная работа обучающихся с педагогическими работниками	8	8			
Лекционные занятия	4	4			
Практические занятия	4	4			
Иная контактная работа					
Самостоятельная работа обучающихся	60	60			
Контроль промежуточной аттестации	4	4			
Форма промежуточной аттестации		зачет			
ОБЪЕМ ДИСЦИПЛИНЫ (МОДУЛЯ) В ЧАСАХ	72	72			

2.2. Учебно-тематический план дисциплины (модуля)

Очной формы обучения

Раздел, тема	Виды учебной работы, академических часов										
	Контактная работа обучающихся с педагогическими работниками										Всего
	Лекции	Практические занятия	Семинарские/дискуссионные занятия	Самостоятельная работа	Контроль промежуточной аттестации	Иная контактная работа	Самостоятельная работа	Контроль промежуточной аттестации	Иная контактная работа	Самостоятельная работа	
Модуль 1 (Семестр 2)											
Раздел 1.	63	27	36	12		24					
Тема 1.1. Русский язык как государственный язык Российской Федерации. Языковая политика. Происхождение и функции языка в современном обществе.	21	9	12	4		8					
Тема 1.2. Основные аспекты культуры речи – нормативный,	21	9	12	4		8					

Раздел, тема	Виды учебной работы, академических часов										
			Контактная работа обучающихся с педагогическими работниками								
			Всего			Семинарские/					
коммуникативный, этический. Виды норм. Основные принципы русской орфографии.											
Тема 1.3. Функциональные стили русского литературного языка как типовые коммуникативные ситуации. Особенности построения текстов разных стилей.	21	9	12	4		8					
Контроль промежуточной аттестации (час)	9										
Общий объем, часов	72	27	36	12		24					

Очно-заочной формы обучения

Раздел, тема	Виды учебной работы, академических часов										
	Всего	Самостоятельная работа	Контактная работа обучающихся с педагогическими работниками								
			Всего	Лекционные занятия <i>из них: в форме практической подготовки</i>	Семинарские/ <i>из них: в форме практической подготовки</i>	Лабораторные занятия <i>из них: в форме практической подготовки</i>	Иная контактная работа <i>из них: в форме практической подготовки</i>				
Модуль 1 (Семестр 1)											
Раздел 1.	63	39	8			16					
Тема 1.1. Русский язык как государственный язык Российской Федерации.	19	13	6	2		4					

Раздел, тема	Виды учебной работы, академических часов									
	Всего	Самостоятельная работа	Контактная работа обучающихся с педагогическими работниками							
			Всего	Лекционные занятия <i>из них: в форме практической подготовки</i>	Семинарские/ <i>из них: в форме практической подготовки</i>	Лабораторные занятия <i>из них: в форме практической подготовки</i>	Иная контактная работа <i>из них: в форме практической подготовки</i>			
Языковая политика. Происхождение и функции языка в современном обществе.										
Тема 1.2. Основные аспекты культуры речи – нормативный, коммуникативный, этический. Виды норм. Основные принципы русской орфографии.	23	13	10	4		6				
Тема 1.3. Функциональные стили русского литературного языка как типовые коммуникативные ситуации. Особенности построения текстов разных стилей.	21	13	8	2		6				
Контроль промежуточной аттестации (час)	9									
Общий объем, часов	72	39	24	8		16				

Заочной формы обучения

Раздел, тема	Виды учебной работы, академических часов									
	Всего	Самостоятельная работа	Контактная работа обучающихся с педагогическими работниками							
			Всего	Лекционные занятия <i>из них: в форме практической подготовки</i>	Семинарские/ <i>из них: в форме практической подготовки</i>	Лабораторные занятия <i>из них: в форме практической подготовки</i>	Иная контактная работа <i>из них: в форме практической подготовки</i>			
Модуль 1 (Курс 1 Сессии 1-2)										

Раздел, тема	Виды учебной работы, академических часов										
	Всего	Самостоятельная работа	Контактная работа обучающихся с педагогическими работниками								
			Всего	Лекционные занятия	из них: в форме практической подготовки	Семинарские/дискуссионные занятия	из них: в форме практической подготовки	Лабораторные занятия	из них: в форме практической подготовки	Иная контактная работа	из них: в форме практической подготовки
Раздел 1.	68	52	16	4			4				
Тема 1.1. Русский язык как государственный язык Российской Федерации. Языковая политика. Происхождение и функции языка в современном обществе.	20	16	4	2							
Тема 1.2. Основные аспекты культуры речи – нормативный, коммуникативный, этический. Виды норм. Основные принципы русской орфографии.	20	16	4	2							
Тема 1.3. Функциональные стили русского литературного языка как типовые коммуникативные ситуации. Особенности построения текстов разных стилей.	28	20	8				4				
Контроль промежуточной аттестации (час)	4										
Общий объем, часов	72	52	16	4			4				

2.3. Содержание дисциплины (модуля).

Раздел 1.

Тема 1.1. Русский язык как государственный язык Российской Федерации. Языковая политика. Происхождение и функции языка в современном обществе.

Перечень изучаемых элементов содержания: Происхождение и основные функции языка в современном обществе. Этапы культурного развития языка. Литературный язык и государственный язык. Взаимодействие языка и общества. Языковая политика.

Тема 1.2. Основные аспекты культуры речи – нормативный, коммуникативный, этический. Виды норм. Основные принципы русской орфографии.

Перечень изучаемых элементов содержания: Основные аспекты культуры речи – нормативный, коммуникативный, этический. Виды норм и уровни языковой системы. Нормы устной и письменной речи. Основные принципы русской орфографии: морфологический, фонетический, традиционный, дифференцирующий.

Тема 1.3. Функциональные стили русского литературного языка как типовые коммуникативные ситуации. Особенности построения текстов разных стилей.

Перечень изучаемых элементов содержания: Коммуникативный аспект культуры речи. Функциональные стили и функциональные разновидности русского литературного языка как типовые коммуникативные ситуации. Язык художественной литературы и литературный язык. Особенности разговорной речи. Научный стиль и терминология. Официально-деловой стиль и виды документов.

ЗАДАНИЯ К ПРАКТИЧЕСКИМ ЗАНЯТИЯМ РАЗДЕЛА 1

Тема практического занятия: Тема 1.1. Русский язык как государственный язык Российской Федерации. Языковая политика. Происхождение и функции языка в современном обществе

Форма практического задания: реферат

Темы рефератов:

1. Характеристика научного стиля (сфера функционирования, функции, подстили, стилевые черты, языковые особенности)
2. Композиционные особенности научной работы
3. Правила оформления цитат, ссылок, библиографического аппарата
4. Вторичные жанры научного стиля: план, аннотация, реферат, тезисы, конспект, отзыв, рецензия.
5. Характеристика официально-делового стиля (сфера функционирования, функции, подстили, стилевые черты, языковые особенности)
6. Документ и его составляющие (реквизиты)

Тема практического занятия: Тема 1.2. Основные аспекты культуры речи – нормативный, коммуникативный, этический. Виды норм. Основные принципы русской орфографии.

Форма практического задания: реферат

Темы рефератов:

1. Приемы унификации языка служебных документов
2. Виды документов
3. Правила оформления документов
4. Речевой этикет в документе
5. Характеристика публицистического стиля (сфера функционирования, функции, подстили, стилевые черты, языковые особенности)

Тема практического занятия: Тема 1.3. Функциональные стили русского литературного языка как типовые коммуникативные ситуации. Особенности построения текстов разных стилей.

Форма практического задания: реферат

Темы рефератов:

1. Вопрос о выделении художественного стиля

2. Характеристика разговорного стиля (сфера функционирования, функции, подстили, жанры, стилевые черты, языковые особенности)
3. Композиционные и языковые особенности личных документов: заявления, автобиографии, резюме, доверенности.
4. Композиционные и языковые особенности служебных документов: акта, служебной записки, приказа.
5. Особенности языка деловых писем.

РУБЕЖНЫЙ КОНТРОЛЬ К РАЗДЕЛУ 1

форма рубежного контроля – Контрольная работа

1. Язык как естественная и небиологическая система знаков.
2. Основные функции языка.
3. Основные аспекты языковой политики.
4. Формы взаимодействия языка и общества.
5. Признаки и свойства литературного языка.
6. Федеральный закон от 1 июня 2005 г. N 53-ФЗ "О государственном языке Российской Федерации.
7. Нормативный аспект культуры речи.
8. Коммуникативный аспект культуры речи.
9. Этический аспект культуры речи.
10. Уровни языковой системы и соответствующие им нормы.
11. Орфоэпические и акцентологические нормы русского литературного языка.
12. Лексические и фразеологические нормы.
13. Словообразовательные и морфологические нормы.
14. Синтаксические и пунктуационные нормы.
15. Морфологический принцип русской орфографии и условия его реализации.
16. Фонетический принцип русской орфографии и условия его реализации.
17. Коммуникативный аспект культуры речи.
18. Функциональные стили и функциональные разновидности русского литературного языка как типовые коммуникативные ситуации.
19. Язык художественной литературы и литературный язык.
20. Особенности разговорной речи.
21. Научный стиль и терминология.
22. Официально-деловой стиль и виды документов.

РАЗДЕЛ 3. УЧЕБНО-МЕТОДИЧЕСКОЕ ОБЕСПЕЧЕНИЕ САМОСТОЯТЕЛЬНОЙ РАБОТЫ ОБУЧАЮЩИХСЯ ПО ДИСЦИПЛИНЕ (МОДУЛЮ)

3.1. Виды самостоятельной работы обучающихся по дисциплине (модулю)

Очной формы обучения

Раздел, тема	Количество часов	Вид самостоятельной работы
Модуль 1, семестр 2		
Тема 1.1. Русский язык как государственный язык Российской Федерации. Языковая политика.	9	Подготовка реферата

Происхождение и функции языка в современном обществе.		
Тема 1.2. Основные аспекты культуры речи – нормативный, коммуникативный, этический. Виды норм. Основные принципы русской орфографии.	9	Самостоятельное изучение материала раздела/темы
Тема 1.3. Функциональные стили русского литературного языка как типовые коммуникативные ситуации. Особенности построения текстов разных стилей.	9	Самостоятельное изучение материала раздела/темы
Общий объем по модулю/семестру, часов	27	
Общий объем по дисциплине (модулю), часов	27	

Очно-заочной формы обучения

Раздел, тема	Количество часов	Вид самостоятельной работы
Модуль 1. семестр 1		
Тема 1.1. Русский язык как государственный язык Российской Федерации. Языковая политика. Происхождение и функции языка в современном обществе.	13	Подготовка реферата
Тема 1.2. Основные аспекты культуры речи – нормативный, коммуникативный, этический. Виды норм. Основные принципы русской орфографии.	13	Самостоятельное изучение материала раздела/темы
Тема 1.3. Функциональные стили русского литературного языка как типовые коммуникативные ситуации. Особенности построения текстов разных стилей.	13	Самостоятельное изучение материала раздела/темы
Общий объем по модулю/семестру, часов	39	
Общий объем по дисциплине	39	

(модулю), часов		
-----------------	--	--

Заочной формы обучения

Раздел, тема	Количество часов	Вид самостоятельной работы
Модуль 1. курс 1 сессии 1-2		
Тема 1.1. Русский язык как государственный язык Российской Федерации. Языковая политика. Происхождение и функции языка в современном обществе.	20	Подготовка реферата
Тема 1.2. Основные аспекты культуры речи – нормативный, коммуникативный, этический. Виды норм. Основные принципы русской орфографии.	20	Самостоятельное изучение материала раздела/темы
Тема 1.3. Функциональные стили русского литературного языка как типовые коммуникативные ситуации. Особенности построения текстов разных стилей.	20	Самостоятельное изучение материала раздела/темы
Общий объем по модулю/семестру, часов	60	
Общий объем по дисциплине (модулю), часов	60	

3.2. Задания для самостоятельной работы

Задания для самостоятельной работы к Разделу 1

Вопросы для самостоятельной работы к Разделу 1

1. Коммуникативный аспект культуры речи.
2. Функциональные стили и функциональные разновидности русского литературного языка как типовые коммуникативные ситуации.
3. Язык как естественная и небиологическая система знаков.
4. Основные функции языка.
5. Основные аспекты языковой политики.
6. Формы взаимодействия языка и общества.
7. Признаки и свойства литературного языка.
8. Лексические и фразеологические нормы.
9. Словообразовательные и морфологические нормы.
10. Язык художественной литературы и литературный язык.
11. Особенности разговорной речи.
12. Научный стиль и терминология.
13. Официально-деловой стиль и виды документов.

Перечень тем рефератов к разделу 1.

1. Характеристика научного стиля (сфера функционирования, функции, подстили, стилевые черты, языковые особенности)
2. Композиционные особенности научной работы
3. Правила оформления цитат, ссылок, библиографического аппарата
4. Вторичные жанры научного стиля: план, аннотация, реферат, тезисы, конспект, отзыв, рецензия.
5. Характеристика официально-делового стиля (сфера функционирования, функции, подстили, стилевые черты, языковые особенности)
6. Документ и его составляющие (реквизиты)
7. Приемы унификации языка служебных документов
8. Виды документов
9. Правила оформления документов
10. Речевой этикет в документе
11. Характеристика публицистического стиля (сфера функционирования, функции, подстили, стилевые черты, языковые особенности)
12. Вопрос о выделении художественного стиля
13. Характеристика разговорного стиля (сфера функционирования, функции, подстили, жанры, стилевые черты, языковые особенности)
14. Композиционные и языковые особенности личных документов: заявления, автобиографии, резюме, доверенности.
15. Композиционные и языковые особенности служебных документов: акта, служебной записки, приказа.
16. Особенности языка деловых писем.

Литература для самостоятельного изучения к Разделу 1.

1. Русский язык и культура речи : учебник и практикум для вузов / В. Д. Черняк [и др.] ; под редакцией В. Д. Черняк. — 3-е изд., перераб. и доп. — Москва : Издательство Юрайт, 2023. — 363 с. — (Высшее образование). — ISBN 978-5-534-02663-4. — Текст : электронный // Образовательная платформа Юрайт [сайт]. — URL: <https://urait.ru/bcode/510790> (дата обращения: 04.04.2023).

2. Козырев, В. А. Русский язык и культура речи. Современная языковая ситуация : учебник и практикум для вузов / В. А. Козырев, В. Д. Черняк. — 2-е изд., испр. и доп. — Москва : Издательство Юрайт, 2023. — 167 с. — (Высшее образование). — ISBN 978-5-534-07089-7. — Текст : электронный // Образовательная платформа Юрайт [сайт]. — URL: <https://urait.ru/bcode/513010> (дата обращения: 04.04.2023).

3. Голуб, И. Б. Стилистика русского языка и культура речи : учебник для вузов / И. Б. Голуб, С. Н. Стародубец. — Москва : Издательство Юрайт, 2023. — 455 с. — (Высшее образование). — ISBN 978-5-534-00614-8. — Текст : электронный // Образовательная платформа Юрайт [сайт]. — URL: <https://urait.ru/bcode/510829> (дата обращения: 04.04.2023).

3.3. Методические указания к самостоятельной работе по дисциплине (модулю)

Освоение слушателями программы предполагает изучение материалов дисциплин (модулей) в ходе самостоятельной работы.

Для успешного освоения дисциплины (модуля) и достижения поставленных целей необходимо внимательно ознакомиться с рабочей программой дисциплины (модуля), доступной в электронной информационно-образовательной среде РГСУ.

Следует обратить внимание на списки основной и дополнительной литературы, на предлагаемые преподавателем ресурсы информационно-телекоммуникационной сети Интернет. Эта информация необходима для самостоятельной работы обучающегося.

Для более углубленного изучения темы задания для самостоятельной работы рекомендуется выполнять параллельно с изучением данной темы. При выполнении заданий по возможности используйте наглядное представление материала.

Самостоятельная работа включает разнообразный комплекс видов и форм работы обучающихся.

Написание реферата (доклада).

Требования к структуре реферата (доклада):

Работа должна содержать систематизацию и краткое изложение материала из не менее 5-и литературных источников (монографий, научных статей и докладов) по выбранной теме.

Основные требования к оформлению:

Структура доклада (реферата): 1) титульный лист; 2) содержание (в нем последовательно указываются названия пунктов доклада (реферата), указываются страницы, с которых начинается каждый пункт); 3) введение (формулируется суть исследуемой проблемы, обосновывается выбор темы, определяются ее значимость и актуальность, указываются цель и задачи доклада (реферата), дается характеристика используемой литературы); 4) основная часть (каждый раздел ее доказательно раскрывает исследуемый вопрос); 5) выводы и заключение (подводятся итоги или делается обобщенный вывод по теме доклада (реферата)); 6) литература.

Доклад (реферат) оформляется на одной стороне листа белой бумаги формата А4 (210x297 мм). Интервал межстрочный -полуторный. Цвет шрифта - черный. Гарнитура шрифта основного текста - «Times New Roman» или аналогичная. Кегль (размер) от 12 до 14 пунктов. Размеры полей страницы (не менее): правое 10 мм, верхнее – 15 мм, нижнее – 20 мм, левое - 25 мм. Формат абзаца: полное выравнивание («по ширине»). Отступ красной строки одинаковый по всему тексту – 15 мм. Страницы должны быть пронумерованы с учётом титульного листа (на титульном листе номер страницы не ставится). В работах используются цитаты, статистические материалы. Эти данные оформляются в виде сносок (ссылок и примечаний). Внутритекстовые, подстрочные и затекстовые библиографические ссылки должны оформляться в соответствии с ГОСТ Р 7.0.5-2008 «Библиографическая ссылка». Общие требования и правила составления».

Реферат (доклад) сдается в бумажном и электронном виде (10 - 20 печатных страниц).

При проверке реферата (доклада) на антиплагиат - www.antiplagiat.ru - (более 50% заимствований) работа не принимается.

Выполнение тестовых заданий.

Тестовые задания содержат вопросы и 3-4 варианта ответа по базовым положениям изучаемой темы, составлены с расчетом на знания, полученные слушателями в процессе изучения темы.

Тестовые задания выполняются в письменной или электронной форме и сдаются преподавателю, ведущему дисциплину (модуль).

Написание эссе.

Эссе - вид самостоятельной исследовательской работы обучающихся, с целью углубления и закрепления теоретических знаний и освоения практических навыков. Цель эссе состоит в развитии самостоятельного творческого мышления и письменного изложения собственных

мыслей. При написании эссе слушатель должен представить развернутый письменный ответ на теоретический или практический актуальный вопрос, объявленный преподавателем в аудитории непосредственно перед ее написанием. В процессе написания эссе разрешается пользоваться нормативно-правовыми актами, конспектом лекций (в печатном виде). Использование интернет-ресурсов не допускается. Темы эссе преподаватель предлагает из числа тех, которые слушатели уже рассматривали на лекциях или семинарских занятиях, исходя из содержания заданий в составе оценочных средств. По решению преподавателя, в качестве темы эссе может быть выбрана одна или несколько тем, которые могут быть распределены между слушателями по желанию.

Эссе проводится письменно, по объему не более 3-х печатных листов.

Требования к оформлению эссе:

Эссе выполняется на компьютере (гарнитура Times New Roman, шрифт 14) через 1,5 интервала с полями: верхнее, нижнее – 2; правое – 3; левое – 1,5. Отступ первой строки абзаца – 1,25. Сноски – постраничные. Таблицы и рисунки встраиваются в текст работы. При этом обязательный заголовок таблицы надо размещать над табличным полем, а рисунки сопровождать подрисуночными подписями. При включении в эссе нескольких таблиц и/или рисунков их нумерация обязательна. Обязательна и нумерация страниц. Их целесообразно проставлять внизу страницы – по середине или в правом углу. Номер страницы не ставится на титульном листе, но в общее число страниц он включается. Объем эссе, без учета приложений, не должен превышать 5 страниц. Значительное превышение установленного объема является недостатком работы и указывает на то, что слушатель не сумел отобрать и переработать необходимый материал.

Работа должна содержать собственные умозаключения по сути поставленной проблемы, включать самостоятельно проведенный анализ по сути этой проблемы, выводы, обобщающие авторскую позицию по поставленной проблеме.

РАЗДЕЛ 4. ОЦЕНОЧНЫЕ МАТЕРИАЛЫ ПО ДИСЦИПЛИНЕ (МОДУЛЮ)

4.1. Форма промежуточной аттестации обучающегося по дисциплине (модулю)

Контрольным мероприятием промежуточной аттестации обучающихся по дисциплине (модулю) является **зачет**, который проводится в **устной** форме.

4.2. Оценочные материалы, определяющие процедуры оценивания знаний, умений, навыков и (или) опыта деятельности, характеризующих этапы формирования компетенций

4.2.1. Организационные основы применения балльно-рейтинговой системы оценки успеваемости обучающихся по дисциплине (модулю)

Оценка качества освоения обучающимися дисциплины (модуля) реализуется в формате балльно-рейтинговой системы оценки успеваемости обучающихся (БРСО).

БРСО в ходе текущего контроля успеваемости и промежуточной аттестации осуществляется по 100-балльной шкале.

Академический рейтинг обучающегося по дисциплине (модулю) складывается из результатов:

текущего контроля успеваемости (максимальный текущий рейтинг обучающегося 80 рейтинговых баллов;

промежуточной аттестации (максимальный рубежный рейтинг обучающегося 20 рейтинговых баллов.

Условия оценки освоения обучающимся дисциплины (модуля) в формате БРСО доводятся преподавателем до сведения обучающихся на первом учебном занятии, а также размещены в свободном доступе в электронной информационно-образовательной среде Университета.

4.2.2. Проведение текущего контроля успеваемости обучающихся по дисциплине (модулю) в соответствии с балльно-рейтинговой системой оценки успеваемости обучающегося

В течение учебного семестра до промежуточной аттестации на основании утвержденной рабочей программы дисциплины (модуля) формируется текущий рейтинг обучающегося. Текущий рейтинг обучающегося складывается как сумма рейтинговых баллов, полученных им в течение учебного семестра по всем видам учебных занятий по дисциплине (модулю).

В процессе текущего контроля оцениваются следующие действия обучающегося, направленные на освоение компетенций в рамках изучения учебной дисциплины:

академическая активность (посещаемость учебных занятий, самостоятельное изучение содержания учебной дисциплины в электронной информационно-образовательной среде, соблюдение сроков сдачи практических заданий и текущих контрольных мероприятий и др.);

выполнение и сдача текущих и итогового практических заданий (эссе, рефераты, творческие задания, кейс-задания, лабораторные работы, расчетные задания и др., активное участие в групповых интерактивных занятиях (дискуссии, WiKi-проекты и др.), защита проектов и др.);

прохождение рубежей текущего контроля, включая соблюдение графика их прохождения в электронной информационно-образовательной среде.

Для планирования расчета текущего рейтинга обучающегося используются следующие пропорции:

Вид учебного действия	Максимальная рейтинговая оценка, баллов
академическая активность	10
практические задания	40
<i>из них: текущие практические задания</i>	20
<i>итоговое практическое задание</i>	20
рубежи текущего контроля	30
<i>ИТОГО:</i>	80

В течение учебного семестра по дисциплине (модулю) обучающимся должен быть накоплен текущий рейтинг не менее 52 рейтинговых баллов (65% от максимального значения текущего рейтинга).

Необходимыми условиями допуска обучающегося к промежуточной аттестации по дисциплине являются положительное прохождение обучающимся не менее 65% рубежей текущего контроля с накоплением не менее 65% максимального рейтингового балла за каждый рубеж текущего контроля и положительное выполнение итогового практического задания с накоплением не менее 65% максимального рейтингового балла, установленного за итоговое практическое задание.

Невыполнение вышеуказанных условий является текущей академической задолженностью, которая должна быть ликвидирована обучающимся до контрольного мероприятия промежуточной аттестации.

Сведения о наличии у обучающихся текущей академической задолженности, сроках и порядке добора рейтинговых баллов для её ликвидации доводятся до обучающихся педагогическим работником.

В случае неликвидации текущей академической задолженности, педагогический работник обязан во время контрольного мероприятия промежуточной аттестации поставить обучающемуся 0 рейтинговых баллов. В этом случае ликвидация текущей академической задолженности возможна в периоды проведения повторной промежуточной аттестации.

4.2.3. Проведение промежуточной аттестации обучающихся по дисциплине (модулю) в соответствии с балльно-рейтинговой системой оценки успеваемости обучающегося

Промежуточная аттестация по дисциплине (модулю) проводится в соответствии с Положением о промежуточной аттестации обучающихся по основным профессиональным образовательным программам в Российском государственном социальном университете и Положением о балльно-рейтинговой системе оценки успеваемости обучающихся по основным профессиональным образовательным программам в Российском государственном социальном университете в действующей редакции.

На промежуточную аттестацию отводится 20 рейтинговых баллов.

Ответы обучающегося на контрольном мероприятии промежуточной аттестации оцениваются педагогическим работником по 20 - балльной шкале, а итоговая оценка по дисциплине (модулю) выставляется по системе зачтено/не зачтено для зачета.

Критерии выставления оценки определяются Положением о балльно-рейтинговой системе оценки успеваемости обучающихся по основным профессиональным образовательным программам высшего образования - программам бакалавриата, программам специалитета в Российском государственном социальном университете.

В процессе определения рубежного рейтинга обучающегося используется следующая шкала:

Рубежный рейтинг	Критерии оценки освоения обучающимся учебной дисциплины в ходе контрольных мероприятий промежуточной аттестации
19-20 рейтинговых баллов	обучающийся глубоко и прочно усвоил программный материал, исчерпывающе, последовательно, грамотно и логически стройно его излагает, тесно увязывает с задачами и будущей деятельностью, не затрудняется с ответом при видоизменении задания, свободно справляется с задачами и практическими заданиями, правильно обосновывает принятые решения, умеет самостоятельно обобщать и излагать материал, не допуская ошибок
16-18 рейтинговых баллов	обучающийся твердо знает программный материал, грамотно и по существу излагает его, не допуская существенных неточностей в ответе на вопрос, может правильно применять теоретические положения и владеет необходимыми умениями и навыками при выполнении практических заданий
13-15 рейтинговых баллов	обучающийся освоил основной материал, но не знает отдельных деталей, допускает неточности, недостаточно правильные формулировки, нарушает последовательность в изложении программного материала и испытывает затруднения в выполнении практических заданий

1-12 рейтинговых баллов	обучающийся не знает значительной части программного материала, допускает существенные ошибки, с большими затруднениями выполняет практические задания
0 рейтинговых баллов	не аттестован

4.3. Перечень заданий для проведения текущей и промежуточной оценки знаний, умений, навыков и (или) опыта деятельности, характеризующих этапы формирования компетенций

4.3.1. Оценочные материалы для проведения текущей аттестации и рубежного контроля, обучающихся по дисциплине (модулю)

Перечень вопросов рубежного контроля и текущей аттестации

№ п/п	Контролируемые разделы (темы), дисциплины	Код контролируемой компетенций	Форма рубежного контроля	Вопросы/задания рубежного контроля
1	Тема 1.1. Русский язык как государственный язык Российской Федерации. Языковая политика. Происхождение и функции языка в современном обществе.	УК-4	Контрольная работа	<ol style="list-style-type: none"> 1. Язык как естественная и небиологическая система знаков. 2. Основные функции языка. 3. Основные аспекты языковой политики. 4. Формы взаимодействия языка и общества. 5. Признаки и свойства литературного языка. 6. Федеральный закон от 1 июня 2005 г. N 53-ФЗ "О государственном языке Российской Федерации.
2.	Тема 1.2. Основные аспекты культуры речи – нормативный, коммуникативный, этический. Виды норм. Основные принципы русской орфографии.	УК-4	Контрольная работа	<ol style="list-style-type: none"> 1. Нормативный аспект культуры речи. 2. Коммуникативный аспект культуры речи. 3. Этический аспект культуры речи. 4. Уровни языковой системы и соответствующие им нормы. 5. Орфоэпические и акцентологические нормы русского литературного языка. 6. Лексические и фразеологические нормы. 7. Словообразовательные и морфологические нормы. 8. Синтаксические и пунктуационные нормы. 9. Морфологический принцип русской орфографии и условия его реализации. 10. Фонетический принцип русской орфографии и условия его реализации.
3	Тема 1.3. Функциональные стили русского литературного языка как	УК-4	Контрольная работа	<ol style="list-style-type: none"> 1. Коммуникативный аспект культуры речи. 2. Функциональные стили и функциональные разновидности

	типичные коммуникативные ситуации. Особенности построения текстов различных стилей.			русского литературного языка как типичные коммуникативные ситуации. 3. Язык художественной литературы и литературный язык. 4. Особенности разговорной речи. 5. Научный стиль и терминология. 6. Официально-деловой стиль и виды документов.
--	---	--	--	---

4.3.2. Оценочные материалы для проведения промежуточной аттестации обучающихся по дисциплине (модулю)

Вопросы/задания для проведения промежуточной аттестации обучающихся по дисциплине (модулю)

Коды контролируемой компетенций	Вопросы /задания
УК-4	<ol style="list-style-type: none">1. Культура речи как научная и учебная дисциплина (определение, аспекты, предмет изучения, основные задачи, место в ряду других лингвистических дисциплин, типы речевых культур)2. Соотношение языка и речи3. Структура и единицы речевого общения4. Речевая деятельность и речевое поведение5. Разновидности речи по форме выражения мысли, по характеру взаимодействия участников общения, по обобщенному значению и т.д.6. Русский язык – национальный язык (определение, структура национального языка)7. Языковая норма (определение, основные положения современной теории нормы)8. Акцентологические нормы. Особенности русского ударения9. Орфоэпические нормы русского литературного языка10. Трудности в определении категории рода имени существительного11. Особенности склонения иноязычных имен собственных (имена, фамилии, географические названия)12. Особенности образования форм множественного числа имени существительного и варианты падежных форм.13. Образование степеней сравнения имени прилагательного. Типичные ошибки в употреблении имен прилагательных в форме степеней сравнения14. Образование кратких форм имени прилагательного. Типичные ошибки в употреблении кратких прилагательных15. Типичные ошибки в употреблении местоимений16. Особенности склонения числительных17. Особенности сочетаемости собирательных числительных с другими словами18. Образование причастий. Ошибки в употреблении причастий и причастных оборотов19. Образование деепричастий. Ошибки в употреблении деепричастий и деепричастных оборотов20. Правила согласования главных членов предложения21. Ошибки в употреблении однородных членов предложения22. Лексическая сочетаемость, нарушение лексической сочетаемости23. Синонимы, антонимы и паронимы в речи. Ошибки, связанные с употреблением синонимов, антонимов и паронимов

	<p>24. Использование стилистически окрашенной лексики. Канцеляризмы</p> <p>25. Мотивированное и немотивированное использование лексики ограниченной сферы употребления</p> <p>26. Научный стиль (сфера функционирования, подстили, жанры, стилевые черты, языковые особенности)</p> <p>27. Правила оформления библиографии</p> <p>28. Правила оформления сносок и цитат</p> <p>29. Композиция научной работы</p> <p>30. Языковые и композиционные особенности вторичных жанров научного стиля (аннотации, реферата, тезисов и др.)</p> <p>31. Официально-деловой стиль (сфера функционирования, подстили, жанры, стилевые черты, языковые особенности)</p> <p>32. Речевой этикет в жанрах официально-делового стиля</p> <p>33. Публицистический стиль (сфера функционирования, подстили, жанры, стилевые черты, языковые особенности)</p> <p>34. Разговорная речь, ее особенности</p> <p>35. Специфика стиля художественной литературы</p> <p>36. Подготовка к публичному выступлению</p> <p>37. Структура ораторской речи</p> <p>38. Логические основы построения речи</p> <p>39. Виды аргументов</p> <p>40. Приемы воздействия на аудиторию</p> <p>41. Теория и практика дискуссии</p> <p>42. Речевой этикет</p> <p>43. Выразительные средства языка: тропы (метафора, метонимия, эпитеты и др.)</p> <p>44. Выразительные средства языка: стилистические фигуры (риторический вопрос, парцелляция, аллюзия и др.)</p> <p>45. Принцип кооперации Г. Грайса (максима качества, максима количества и др.)</p> <p>46. Принцип вежливости Дж. Лича (максима симпатии, максима великодушия и др.)</p>
--	---

РАЗДЕЛ 5. УСЛОВИЯ РЕАЛИЗАЦИИ ДИСЦИПЛИНЫ (МОДУЛЯ)

5.1. Перечень основной и дополнительной учебной литературы для освоения дисциплины (модуля)

5.1.1. Основная литература

1. Русский язык и культура речи : учебник и практикум для вузов / В. Д. Черняк [и др.] ; под редакцией В. Д. Черняк. — 3-е изд., перераб. и доп. — Москва : Издательство Юрайт, 2023. — 363 с. — (Высшее образование). — ISBN 978-5-534-02663-4. — Текст : электронный // Образовательная платформа Юрайт [сайт]. — URL: <https://urait.ru/bcode/510790> (дата обращения: 04.04.2023).

2. Козырев, В. А. Русский язык и культура речи. Современная языковая ситуация : учебник и практикум для вузов / В. А. Козырев, В. Д. Черняк. — 2-е изд., испр. и доп. — Москва : Издательство Юрайт, 2023. — 167 с. — (Высшее образование). — ISBN 978-5-534-07089-7. — Текст : электронный // Образовательная платформа Юрайт [сайт]. — URL: <https://urait.ru/bcode/513010> (дата обращения: 04.04.2023).

3. Голуб, И. Б. Стилистика русского языка и культура речи : учебник для вузов / И. Б. Голуб, С. Н. Стародубец. — Москва : Издательство Юрайт, 2023. — 455 с. — (Высшее образование). — ISBN 978-5-534-00614-8. — Текст : электронный // Образовательная платформа Юрайт [сайт]. — URL: <https://urait.ru/bcode/510829> (дата обращения: 04.04.2023).

5.1.2. Дополнительная литература

1. Риторика : учебное пособие : [16+] / авт.-сост. И. Н. Кузнецов. — 9-е изд., стер. — Москва : Дашков и К°, 2022. — 558 с. : табл. — Режим доступа: по подписке. — URL: <https://biblioclub.ru/index.php?page=book&id=621930> (дата обращения: 04.04.2023). — Библиогр. в кн. — ISBN 978-5-394-04777-0. — Текст : электронный.

2. Трофимова, Г. К. Русский язык и культура речи / Г. К. Трофимова. — 9-е изд., стер. — Москва : ФЛИНТА, 2022. — 161 с. — Режим доступа: по подписке. — URL: <https://biblioclub.ru/index.php?page=book&id=56264> (дата обращения: 04.04.2023). — ISBN

3. Русский язык и культура речи: изменения языковой нормы : монография / А. Н. Сицына-Кудрявцева [и др.] ; под общей редакцией А. Н. Сицыной-Кудрявцевой. — 2-е изд. — Москва : Издательство Юрайт, 2022. — 135 с. (Актуальные монографии). — ISBN 978-5-534-10993-1. — Текст : электронный // Образовательная платформа Юрайт [сайт]. — URL: <https://urait.ru/bcode/495026> (дата обращения: 04.04.2023).

4. Голуб, И. Б. Стилистика русского языка : учебник для вузов / И. Б. Голуб. — 6-е изд., испр. и доп. — Москва : Издательство Юрайт, 2023. — 484 с. — (Высшее образование). — ISBN 978-5-534-07472-7. — Текст : электронный // Образовательная платформа Юрайт [сайт]. — URL: <https://urait.ru/bcode/511649> (дата обращения: 04.04.2023).

5.2 Перечень ресурсов информационно-коммуникационной сети «Интернет», необходимых для освоения дисциплины (модуля)

№	№	Название электронного ресурса	Описание электронного ресурса	Используемый для работы адрес
1	ЭБС «Университетская библиотека онлайн»	Электронная библиотека, обеспечивающая доступ высших и средних учебных заведений, публичных библиотек и корпоративных пользователей к наиболее востребованным материалам по всем отраслям знаний от ведущих российских издательств	http://biblioclub.ru/	
2	Научная электронная библиотека eLIBRARY.ru	Крупнейший российский информационно-аналитический портал в области науки, технологии, медицины и образования, содержащий рефераты и полные тексты более 34 млн научных публикаций и патентов	http://elibrary.ru/	
3	Образовательная платформа Юрайт	Электронно-библиотечная система для ВУЗов, ССУЗов, обеспечивающая доступ к	https://urait.ru/	

		учебникам, учебной и методической литературе по различным дисциплинам.	
4	База данных "EastView"	Полнотекстовая база данных периодических изданий	https://dlib.eastview.com
5	Электронная библиотека "Grebennikon"	Библиотека предоставляет доступ более чем к 30 журналам, выпускаемых Издательским домом "Гребенников".	https://grebennikon.ru/

Свободно распространяемые ресурсы информационно-коммуникационной сети «Интернет»:

1. Грамота.ру - справочно-информационный интернет-портал «Русский язык» - <http://www.gramota.ru>
2. Национальный корпус русского языка – информационно-справочная система, содержащая <http://www.ruscorpora.ru>
3. Русский язык: говорим и пишем правильно - ресурс о культуре письменной и устной речи - <http://www.grammar.ru>
4. Сайт Института русского языка имени В.В. Виноградова – (ИРЯ РАН) - <http://www.ruslang.ru>
5. Сайт Российского общества преподавателей русского языка и литературы (РОПРЯЛ) - <http://www.ropryal.ru>

5.3 Методические указания для обучающихся по освоению дисциплины (модуля)

Освоение обучающимся дисциплины (модуля) предполагает изучение материалов дисциплины (модуля) на аудиторных занятиях и в ходе самостоятельной работы. Аудиторные занятия проходят в форме лекций, семинаров, практических и лабораторных занятий.

При подготовке к аудиторным занятиям необходимо помнить особенности каждой формы его проведения.

Подготовка к учебному занятию лекционного типа заключается в следующем.

С целью обеспечения успешного обучения обучающийся должен готовиться к лекции, поскольку она является важнейшей формой организации учебного процесса, поскольку:

- знакомит с новым учебным материалом;
- разъясняет учебные элементы, трудные для понимания;
- систематизирует учебный материал;
- ориентирует в учебном процессе.

С этой целью:

- внимательно прочитайте материал предыдущей лекции;
- ознакомьтесь с учебным материалом по учебнику и учебным пособиям с темой прочитанной лекции;
- внесите дополнения к полученным ранее знаниям по теме лекции на полях лекционной тетради;
- запишите возможные вопросы, которые вы зададите лектору на лекции по материалу изученной лекции;
- постарайтесь уяснить место изучаемой темы в своей подготовке;

– узнайте тему предстоящей лекции (по тематическому плану, по информации лектора) и запишите информацию, которой вы владеете по данному вопросу.

Подготовка к занятию семинарского типа

При подготовке и работе во время проведения занятий семинарского типа следует обратить внимание на следующие моменты: на процесс предварительной подготовки, на работу во время занятия, обработку полученных результатов, исправление полученных замечаний.

Предварительная подготовка к учебному занятию семинарского типа заключается в изучении теоретического материала в отведенное для самостоятельной работы время, ознакомление с инструктивными материалами с целью осознания задач практического занятия, техники безопасности при работе с приборами, веществами.

Работа во время проведения учебного занятия семинарского типа включает:

– консультирование студентов преподавателями и вспомогательным персоналом с целью предоставления исчерпывающей информации, необходимой для самостоятельного выполнения предложенных преподавателем задач, ознакомление с правилами техники безопасности;

– самостоятельное выполнение заданий согласно обозначенной учебной программой тематики.

Обработка, обобщение полученных результатов работы проводится обучающимися самостоятельно или под руководством преподавателя (в зависимости от степени сложности поставленных задач). В результате оформляется индивидуальный отчет. Подготовленная к сдаче на контроль и оценку работа сдается преподавателю. Форма отчетности может быть письменная, устная или две одновременно. Главным результатом в данном случае служит получение положительной оценки по каждому практическому занятию. Это является необходимым условием при проведении рубежного контроля и допуска к зачету. При получении неудовлетворительных результатов обучающийся имеет право в дополнительное время передать преподавателю работу до проведения промежуточной аттестации.

5.4 Информационно-технологическое обеспечение образовательного процесса по дисциплины (модуля)

5.4.1. Средства информационных технологий

1. Персональные компьютеры;
2. Средства доступа в Интернет;
3. Проектор.

5.4.2. Лицензионное и свободно распространяемое программное обеспечение, в том числе отечественного производства:

1. Операционная система: Astra Linux SE
2. Пакет офисных программ: LibreOffice
3. Справочная система Консультант+
4. Okular или Acrobat Reader DC
5. Ark или 7-zip
6. User Gate
7. TrueConf (client)

5.4.3. Информационные справочные системы и профессиональные базы данных

№ №	Название электронного ресурса	Описание электронного ресурса	Используемый для работы адрес
1.	ЭБС «Университетская библиотека онлайн»	Электронная библиотека, обеспечивающая доступ высших и средних учебных заведений, публичных библиотек и корпоративных пользователей к наиболее востребованным материалам по всем отраслям знаний от ведущих российских издательств	http://biblioclub.ru/
2.	Научная электронная библиотека eLIBRARY.ru	Крупнейший российский информационно-аналитический портал в области науки, технологии, медицины и образования, содержащий рефераты и полные тексты более 34 млн научных публикаций и патентов	http://elibrary.ru/
3.	Образовательная платформа Юрайт	Электронно-библиотечная система для ВУЗов, ССУЗов, обеспечивающая доступ к учебникам, учебной и методической литературе по различным дисциплинам.	https://urait.ru/
4.	База данных "EastView"	Полнотекстовая база данных периодических изданий	https://dlib.eastview.com
5.	Электронная библиотека "Grebennikon"	Библиотека предоставляет доступ более чем к 30 журналам, выпускаемых Издательским домом "Гребенников".	https://grebennikon.ru/

5.5. Материально-техническое обеспечение образовательного процесса по дисциплине (модулю)

Для изучения дисциплины (модуля) используются:

Учебная аудитория для занятий лекционного типа оснащена специализированной мебелью (стол для преподавателя, парты, стулья, доска для написания мелом); техническими средствами обучения (видеопроjectionное оборудование, средства звуковоспроизведения, экран и имеющие выход в сеть Интернет.

Учебная аудитория для занятий семинарского типа: оснащена специализированной мебелью (стол для преподавателя, парты, стулья, доска для написания мелом); техническими средствами обучения (видеопроjectionное оборудование, средства звуковоспроизведения, экран и имеющие выход в сеть Интернет.

Помещения для самостоятельной работы обучающихся: оснащены специализированной мебелью (парты, стулья) техническими средствами обучения (персональные компьютеры с доступом в сеть Интернет и обеспечением доступа в электронно-информационную среду университета, программным обеспечением).

5.6 Образовательные технологии

При реализации дисциплины (модуля) «Русский язык и культура речи» применяются различные образовательные технологии, в том числе технологии электронного обучения.

Освоение дисциплины (модуля) «Русский язык и культура речи» предусматривает использование в учебном процессе активных и интерактивных форм проведения учебных занятий в форме деловых и ролевых игр, разбора конкретных ситуаций, в сочетании с

внеаудиторной работой с целью формирования и развития **профессиональных** навыков обучающихся.

При освоении дисциплины (модуля) «Русский язык и культура речи» предусмотрено применение электронного обучения.

Учебные часы дисциплины (модуля) «Русский язык и культура речи» предусматривают классическую контактную работу преподавателя с обучающимся в аудитории и контактную работу посредством электронной информационно-образовательной среды в синхронном и асинхронном режиме (вне аудитории) посредством применения возможностей компьютерных технологий (электронная почта, электронный учебник, тестирование, вебинар, видеофильм, презентация, форум и др.).

В рамках дисциплины (модуля) предусмотрены встречи с руководителями и работниками организаций, деятельность которых связана с *направленностью* реализуемой основной профессиональной образовательной программы.

ЛИСТ РЕГИСТРАЦИИ ИЗМЕНЕНИЙ

№ п/п	Содержание изменения	Реквизиты документа об утверждении изменения	Дата введения изменения
1.			01.09.2023
2.			—:—:—
3.			—:—:—
4.			—:—:—



Министерство науки и высшего образования Российской Федерации
Федеральное государственное бюджетное образовательное учреждение
высшего образования
«Российский государственный социальный университет»

УТВЕРЖДАЮ
Заведующий кафедрой комплекса естественно-
научных дисциплин

/Пивнева С.В./

Протокол № 7 от «28» марта 2023 года

**РАБОЧАЯ ПРОГРАММА ДИСЦИПЛИНЫ (МОДУЛЯ)
ОСНОВЫ СОВРЕМЕННОГО ЕСТЕСТВОЗНАНИЯ**

Направление подготовки

*«49.03.02 Физическая культура для лиц с отклонениями в состоянии здоровья
(адаптивная физическая культура)»*

Направленность

«Физическая реабилитация и рекреация»

**ОБРАЗОВАТЕЛЬНАЯ ПРОГРАММА ВЫСШЕГО ОБРАЗОВАНИЯ –
ПРОГРАММА БАКАЛАВРИАТА**

Форма обучения

Очная, заочная

Москва 2023

СОДЕРЖАНИЕ

РАЗДЕЛ 1. ПАСПОРТ РАБОЧЕЙ ПРОГРАММЫ ДИСЦИПЛИНЫ (МОДУЛЯ).....	5
1.1 Цель и задачи дисциплины (модуля).....	5
1.2 Планируемые результаты обучения по дисциплине (модулю) в рамках планируемых результатов освоения основной профессиональной образовательной программы высшего образования – программы бакалавриата соотнесенные с установленными индикаторами достижения компетенций.....	5
РАЗДЕЛ 2. СТРУКТУРА И СОДЕРЖАНИЕ ДИСЦИПЛИНЫ (МОДУЛЯ).....	6
2.1 Объем дисциплины (модуля), включая контактную работу обучающегося с педагогическими работниками и самостоятельную работу обучающегося.....	6
Очная форма обучения.....	7
Очно-заочная форма обучения.....	7
Заочная форма обучения.....	7
2.2. Учебно-тематический план дисциплины (модуля).....	8
Очная форма обучения.....	8
Очно-заочная форма обучения.....	9
Заочная форма обучения.....	9
2.3. Содержание дисциплины (модуля).....	10
РАЗДЕЛ 3. УЧЕБНО-МЕТОДИЧЕСКОЕ ОБЕСПЕЧЕНИЕ САМОСТОЯТЕЛЬНОЙ РАБОТЫ ОБУЧАЮЩИХСЯ ПО ДИСЦИПЛИНЕ (МОДУЛЮ).....	19
3.1. Виды самостоятельной работы обучающихся по дисциплине (модулю).....	19
Очная форма обучения.....	19
Очно-заочная форма обучения.....	20
Заочная форма обучения.....	21
3.2. Задания для самостоятельной работы.....	22
3.3. Методические указания к самостоятельной работе по дисциплине (модулю).....	30
РАЗДЕЛ 4. ОЦЕНОЧНЫЕ МАТЕРИАЛЫ ПО ДИСЦИПЛИНЕ (МОДУЛЮ).....	31
4.1. Форма промежуточной аттестации обучающегося по дисциплине (модулю).....	31
4.2. Оценочные материалы, определяющие процедуры оценивания знаний, умений, навыков и (или) опыта деятельности, характеризующих этапы формирования компетенций.....	31
4.2.1. Организационные основы применения балльно-рейтинговой системы оценки успеваемости обучающихся по дисциплине (модулю).....	31
4.2.2. Проведение текущего контроля успеваемости обучающихся по дисциплине (модулю) в соответствии с балльно-рейтинговой системой оценки успеваемости обучающегося.....	32
4.2.3. Проведение промежуточной аттестации обучающихся по дисциплине (модулю) в соответствии с балльно-рейтинговой системой оценки успеваемости обучающегося.....	33
4.3. Перечень заданий для проведения текущей и промежуточной оценки знаний, умений, навыков и (или) опыта деятельности, характеризующих этапы формирования компетенций.....	35
4.3.1. Оценочные материалы для проведения текущей аттестации и рубежного контроля, обучающихся по дисциплине (модулю).....	35
4.3.2. Оценочные материалы для проведения промежуточной аттестации обучающихся по дисциплине.....	44
РАЗДЕЛ 5. УСЛОВИЯ РЕАЛИЗАЦИИ ДИСЦИПЛИНЫ (МОДУЛЯ).....	45
5.1. Перечень основной и дополнительной учебной литературы для освоения дисциплины (модуля).....	45
5.1.1. Основная литература.....	45
5.1.2. Дополнительная литература.....	46
5.2 Перечень ресурсов информационно-коммуникационной сети «Интернет», необходимых для освоения дисциплины (модуля).....	46
5.3 Методические указания для обучающихся по освоению дисциплины (модуля).....	46
5.4 Информационно-технологическое обеспечение образовательного процесса по дисциплины (модуля).....	48
5.4.1. Средства информационных технологий.....	48
5.4.2. Лицензионное и свободно распространяемое программное обеспечение, в том числе отечественного производства.....	48
5.4.3. Информационные справочные системы и профессиональные базы данных.....	48
5.5. Материально-техническое обеспечение образовательного процесса по дисциплине (модулю).....	48
5.6. Образовательные технологии.....	49
ЛИСТ РЕГИСТРАЦИИ ИЗМЕНЕНИЙ.....	50

Рабочая программа дисциплины (модуля) «Основы современного естествознания» разработана на основании федерального государственного образовательного стандарта высшего образования – бакалавриата по направлению подготовки 49.03.02 *Физическая культура для лиц с отклонениями в состоянии здоровья (адаптивная физическая культура)*, утвержденного приказом Министерства образования и науки Российской Федерации от 19.09.2017 г. № 942, учебного плана по основной профессиональной образовательной программе высшего образования – программы *бакалавриата* по направлению подготовки 49.03.02 *Физическая культура для лиц с отклонениями в состоянии здоровья (адаптивная физическая культура)* (далее – «ОПОП»).

Рабочая программа дисциплины (модуля) «Основы современного естествознания» разработана рабочей группой в составе:

Денисова Диана Аркадьевна, канд. техн. наук, доцент, доцент.

Рабочая программа дисциплины (модуля) обсуждена и утверждена на заседании кафедры комплекса естественно-научных дисциплин.

Протокол № 7 от «28» марта 2023 года

Заведующий кафедрой
кандидат педагогических
наук, доцент



С.В. Пивнева

(подпись)

Рабочая программа дисциплины (модуля) рецензирована и рекомендована к утверждению:

д.т.н., ведущий научный сотрудник
ФГБУН Институт проблем управления
им. В.А. Трапезникова Российской
академии наук



С.А. Кочетков

(подпись)

д.т.н., профессор, заместитель
директора по научной работе
ФГБУН Институт проблем управления
им. В.А. Трапезникова Российской
академии наук



С.А. Краснова

(подпись)

РАЗДЕЛ 1. ПАСПОРТ РАБОЧЕЙ ПРОГРАММЫ ДИСЦИПЛИНЫ (МОДУЛЯ)

1.1 Цель и задачи дисциплины (модуля)

Цель дисциплины (модуля) заключается в получении обучающимися теоретических знаний о современной научной картине мира с последующим применением в профессиональной сфере и практических навыков (формирование) по при решении производственно-технологических задач.

Задачи дисциплины (модуля):

1. Сформировать представления о содержании современных физической, астрономической, химической (атомно-молекулярной), биологической картин мира и принципах построения современной естественнонаучной картины мира, выражающей целостность и многообразие природы.

2. Подвести к пониманию исторического характер развития научного познания и диалектической необходимости смены парадигм научного знания и научных картин мира

3. Сформировать представление о глобальном и универсальном эволюционизме и синергетике как новой парадигмы описания поведения сложных систем самоорганизации материи; как адекватного языка описания открываемого усложнения природных систем.

1.2 Планируемые результаты обучения по дисциплине (модулю) в рамках планируемых результатов освоения основной профессиональной образовательной программы высшего образования – программы бакалавриата соотнесенные с установленными индикаторами достижения компетенций

Процесс освоения дисциплины (модуля) направлен на формирование у обучающихся следующих компетенций: УК-1 в соответствии с учебным планом.

В результате освоения дисциплины (модуля) обучающийся должен демонстрировать следующие результаты:

Категория компетенций (при наличии)	Код компетенции Формулировка компетенции	Код и наименование индикатора достижения компетенции	Результаты обучения
Системное и критическое мышление	УК-1 Способен осуществлять поиск, критический анализ и синтез информации, применять системный подход для решения поставленных задач	УК-1.1 Находит и критически оценивает информацию, необходимую для решения задачи. УК-1.2 Предлагает различные варианты решения задачи, оценивая их последствия на основе синтеза и критического анализа информации. УК-1.3 Выбирает оптимальный вариант решения задачи, аргументируя свой	<i>Знать:</i> – о диалектическом единстве двух научных культур: естественнонаучной и гуманитарной; – об историко-диалектической необходимости научных революций, научных парадигм и причинах возникновения псевдонаук; – содержание современных научных картин мира и основания современной естественнонаучной картины мира как целостного взгляда на материальный мир; – уровни организации и

		<p>выбор.</p>	<p>строения материи, универсальные методы и концепции современного естествознания;</p> <ul style="list-style-type: none"> – естественнонаучные аспекты технологий, энергетики и экологии; – об этике научных исследований; – принципы глобального и универсального эволюционизма; – о синергетике как новейшем достижении естествознания в познании поведения сложнейших самоорганизующихся систем природы. <p><i>Уметь:</i></p> <ul style="list-style-type: none"> – обосновывать свою мировоззренческую позицию с опорой на современные естественнонаучные концепции; – применять концептуальные естественнонаучные знания при решении учебных и профессиональных задач; – обоснованно толковать научные и житейские знания; – отличать псевдонаучное, квазинаучное, мифотворчество, магию, астрологию, т.е. мистицизм в массовой современной культуре от научной культуры, идеалов научности; – противопоставить скептическому и догматическому отношению массового сознания к научному познанию мира идеалы научно-рационального отношения к познанию действительности
--	--	---------------	---

РАЗДЕЛ 2. СТРУКТУРА И СОДЕРЖАНИЕ ДИСЦИПЛИНЫ (МОДУЛЯ)

2.1 Объем дисциплины (модуля), включая контактную работу обучающегося с педагогическими работниками и самостоятельную работу обучающегося

Общая трудоемкость дисциплины (модуля) составляет 2 зачетные единицы.

Очная форма обучения

Вид учебной работы	Всего часов	Семестр	
		1	2
Контактная работа обучающихся с педагогическими работниками	48		48
Лекционные занятия	24		24
<i>из них: в форме практической подготовки</i>	----		----
Практические занятия	24		24
<i>из них: в форме практической подготовки</i>	----		----
Лабораторные занятия	----		----
<i>из них: в форме практической подготовки</i>	----		----
Консультации	----		----
<i>из них: в форме практической подготовки</i>	----		----
Самостоятельная работа обучающихся	15		15
Контроль промежуточной аттестации	9		9
Форма промежуточной аттестации	зачет		зачет
ОБЪЕМ ДИСЦИПЛИНЫ (МОДУЛЯ) В ЧАСАХ	72		72

Заочная форма обучения

Вид учебной работы	Всего часов	Курс 1	
		Сессия 1-2	Сессия 3-4
Контактная работа обучающихся с педагогическими работниками	12	12	
Лекционные занятия	8	8	
<i>из них: в форме практической подготовки</i>	----	----	
Практические занятия	4	4	
<i>из них: в форме практической подготовки</i>	----	----	
Лабораторные занятия	----	----	
<i>из них: в форме практической подготовки</i>	----	----	
Консультации	----	----	
<i>из них: в форме практической подготовки</i>	----	----	
Самостоятельная работа обучающихся	56	56	
Контроль промежуточной аттестации	4	4	
Форма промежуточной аттестации	зачет	зачет	
ОБЪЕМ ДИСЦИПЛИНЫ (МОДУЛЯ) В ЧАСАХ	72	72	

2.2. Учебно-тематический план дисциплины (модуля)

Очная форма обучения

Раздел, тема	Виды учебной работы, академических часов											
	Всего	Самостоятельная	Контактная работа обучающихся с педагогическими работниками									
			Всего	Лекционные занятия	из них: в форме практической	Практические занятия	из них: в форме практической	Лабораторные занятия	из них: в форме практической	Консультации	из них: в форме практической	
Модуль 1 (Семестр 2)												
Раздел 1. Естественно-научная картина мира и мегамиры	32	8	24	12	----	12	----	---	----	----	----	----
Тема 1.1. Природа и естествознание	8	2	6	4	----	2	----	---	----	----	----	----
Тема 1.2. Современная естественно-научная картина мира	16	4	12	4	----	8	----	---	----	----	----	----
Тема 1.3. Мегамиры и планетарный уровень организации материи	8	2	6	4	----	2	----	---	----	----	----	----
Раздел 2. Уровни организации материи. Моделирование сложных систем	31	7	24	12	----	12	----	---	----	----	----	----
Тема 2.1. Биологический уровень организации материи	21	3	12	6	----	6	----	---	----	----	----	----
Тема 2.2. Высшие уровни организации материи	2	2	4	4	----	4	----	---	----	----	----	----
Тема 2.3. Моделирование в сложных системах	10	2	4	2	----	2	----	---	----	----	----	----
Контроль промежуточной аттестации (час)	9	----	----	---	----		----	---	----	----	----	----
<i>Форма промежуточной аттестации (указать)</i>	<i>зачет</i>											
Общий объем, часов	72	15	48	24	----	24	----	----	----	----	----	----

Заочная форма обучения

Раздел, тема	Виды учебной работы, академических часов										
	Всего	Самостоятельная	Контактная работа обучающихся с педагогическими работниками								
			Всего	Лекционные занятия	из них: в форме практической	Практические занятия	из них: в форме практической	Лабораторные занятия	из них: в форме практической	Консультации	из них: в форме практической
Модуль 1 (Курс 1 Сессии 1-2)											
Раздел 1. Естественно-научная картина мира и мегамиры	44	36	8	4	----	4	----	----	----	----	----
Тема 1.1. Природа и естествознание	6	5	1	1	----	----	----	----	----	----	----
Тема 1.2. Современная естественно-научная картина мира	32	26	6	2	----	4	----	----	----	----	----
Тема 1.3. Мегамиры и планетарный уровень организации материи	6	5	1	1	----	----	----	----	----	----	----
Раздел 2. Уровни организации материи. Моделирование сложных систем	24	20	4	4	----	----	----	----	----	----	----
Тема 2.1. Биологический уровень организации материи	12	10	2	2	----	----	----	----	----	----	----
Тема 2.2. Высшие уровни организации материи	6	5	1	1	----	----	----	----	----	----	----
Тема 2.3. Моделирование в сложных системах	6	5	1	1	----	----	----	----	----	----	----
Контроль промежуточной аттестации (час)	4	----	----	----	----	----	----	----	----	----	----
<i>Форма промежуточной аттестации (указать)</i>	<i>зачет</i>										
Общий объем, часов	72	56	12	8	----	4	----	----	----	----	----

2.3. Содержание дисциплины (модуля)

РАЗДЕЛ 1. ЕСТЕСТВЕННО-НАУЧНАЯ КАРТИНА МИРА И МЕГАМИРЫ

Тема 1.1. Природа и естествознание

Введение в естествознание: Материя и ее виды – вещество, поле и вакуум. Структурные уровни организации материи. Микро-, макро-и мегамиры. Движение материи. Пространство и время. Определения понятий «концепция» и «естествознание».

История естествознания: Естествознание в Древнем мире: Шумерская цивилизация, Вавилон, Египет, Греция, Рим, Китай, Индия; в Средние века – Арабский Восток, Европа; в Новое время – эпоха Возрождения. Научная революция XVII – XVIII веков. Естествознание в России. Естествознание в XIX веке. Научно-техническая революция XX века.

Система естественных наук: Наука. Научный метод. Факты. Гипотезы. Эксперименты. Модели. Теории. Принципы законы и категории. «Бритва Оккама». Корпускулярная и континуальная концепция описания природы. Динамические и статистические закономерности в природе. Развитие науки. Научные революции. Система естественных наук.

Тема 1.2. Современная естественно-научная картина мира

Основные концепции физической картины мира:

1. Механика. Пространство, время. Принципы относительности. Законы сохранения энергии, импульса и момента импульса. Законы Ньютона. Гравитационное взаимодействие.

2. Электромагнетизм. Закон сохранения электрического заряда. Электрические и магнитные поля. Сила Лоренца. Уравнения Максвелла. Электромагнитное взаимодействие.

3. Колебания и волны. Свободные, затухающие колебания, резонанс. Волны упругие. Шкала электромагнитных волн. Оптика.

4. Атомная физика. Квантовая механика. Состояние. Принцип неопределенности, волновая функция, принцип суперпозиции, принцип дополнительности. Уравнения Шредингера. Многоэлектронный атом.

5. Ядерная физика. Состав и характеристики ядра. Виды радиоактивности, ядерные реакции деления и синтеза. Цепные ядерные реакции.

6. Физика элементарных частиц. Классификация элементарных частиц. Кварки и лептоны. Взаимодействие. Близкодействие. Кванты сильного, электромагнитного, слабого и гравитационного полей.

7. Термодинамика и статистическая физика. Законы термодинамики. Закон сохранения энергии в макроскопических процессах. Принцип возрастания энтропии. Статистические распределения Максвелла и Больцмана. Газы, жидкости и твердые тела. Принципы симметрии.

Основные концепции химии: Система химических наук. Химические связи, системы и процессы. Реакционная способность веществ. Энергетика химических реакций.

Тема 1.3. Мегамиры и планетарный уровень организации материи

Вселенная: Космология – наука о Вселенной в целом. Принцип Коперника и космологический принцип. Характеристики Вселенной. Возникновение Вселенной и ее эволюция.

Галактика: Характеристика Галактики как звездного скопления и её эволюция. Классификация звезд. Солнце, его характеристики и эволюция.

Солнечная система: Планеты, астероиды, кометы и их характеристики. Земля, её характеристики, строение и эволюция. Солнечно-земные связи.

Геосферные оболочки Земли: Литосфера как абиотическая основа жизни. Экологические функции литосферы: ресурсная, геодинамическая, геофизико-геохимическая. Гидросфера. Атмосфера. Магнитосфера. Климат Земли и его эволюция. Географическая оболочка Земли.

Основные концепции геологии: Система геологических наук. Глобальная тектоника. Геохронологическая шкала. Тенденции развития естественных наук и естествознания в целом. Дифференциация. Интеграция. Взаимопроникновение идей и методов различных наук.

Задания к практическим занятиям раздела 1

Тема № 1.1. «Природа и естествознание» (2 часа практических занятий)

Практическое занятие № 1 (2 часа):

Тема практического занятия: История естествознания

Форма практического задания: Семинарское занятие

Примеры вопросов для обсуждения на семинаре: история развития естествознания в древнем мире; История развития естествознания в древней Америке; История развития естествознания на Древнем Востоке; История развития естествознания в средневековой Европе и научные революции; НТР в США; НТР в СССР; НТР в Европе и Азии; История математики, астрономии, физики, химии; История биологии, экологии, генетики;

Тема № 1.2 «Современная естественно-научная картина мира» (8 часов практических занятий)

Практическое занятие № 2-3 (4 часа):

Тема практического занятия: Познание: чувства, интуиция и разум (рациональное мышление), эксперимент (измерения и расчеты)

Форма практического задания: лабораторно-практическое занятие

Задания:

- Сравнение результатов визуальных наблюдений и результатов измерений (на примерах оптических иллюзий).
- Сравнение результатов интуитивных выводов и расчетов (на примерах расчетных задач).

Практическое занятие № 4-5 (4 часа):

Тема практического занятия: Естественнонаучные методы познания: эксперимент, измерения и расчеты, интерполяция и экстраполяция

Форма практического задания: лабораторно-практическое занятие

Задания:

- Измерить линейные размеры исследуемых образцов.
- Выразить соотношения между единицами измерениями различных величин.
- Определить динамику размножения одноклеточного организма по первоначально заданным условиям.

Тема № 1.3. Мегамиры и планетарный уровень организации материи (2 часа практических занятий)

Практическое занятие № 6 (2 часа):

Тема практического занятия: Законы движения планет. Гравитационное взаимодействие

Форма практического задания: лабораторно-практическое занятие

Задания:

- Определить массу Земли по известному ускорению свободного падения на поверхности Земли.
- Ознакомление с принципом определения масс звезд («взвешивания» звезд) на примере двойных звезд (вычисление суммы масс двойной звезды α -Кентавра).
- Ознакомление со способами расчета космических скоростей (расчет скорости движения Земли вокруг Солнца, расчет 1, 2 и 3 космических скоростей Земли).

Рубежный контроль к разделу 1

Форма рубежного контроля – защита реферата

Темы рефератов:

1. История астрономии.
2. История физики.
3. История химии.
4. Алхимия и астрология – псевдонауки.
5. История биологии.

6. История генетики.
7. История экологии.
8. История геологии.
9. История математики.
10. История естествознания: древняя Греция.
11. История естествознания: наука в эпоху Возрождения.
12. История естествознания: научная революция XVII–XVIII веков.
13. История естествознания в России.
14. История естествознания: наука в XIX веке.
15. История естествознания: научно-техническая революция XX века.
16. Естествознание как единая наука о природе.
17. Закономерности развития естествознания: основные исторические стадии познания природы.
18. Периодичность в развитии естествознания; основные естественно-научные революции и их характер.
19. Универсальные идеи естествознания.
20. Концепция виртуальной реальности и научное познание.
21. Глобальные проблемы человечества: деградация, загрязнение, чистая вода, продовольствие, рост населения Земли, изменение климата.
22. Сравнение роли науки и искусства в культурном развитии человечества.
23. Основные этапы научно-технической революции.
24. Взаимосвязь природных процессов и революционных изменений в науке.
25. Порядок и беспорядок в природе, энтропия, хаос.
26. Организация биосферы и космическая тенденция к хаосу.
27. Модель горячей Вселенной Г. А. Гамова.
28. Открытые и диссипативные системы в природе и обществе.
29. Уровни организации неживой природы.
30. Строение материи на биологическом и социальном уровнях.
31. Основные подходы и история взглядов на микро-, макро- и мегамиры.
32. Современные взгляды на эволюцию материи. Необратимость эволюции материи.
33. Живое и неживое. Основные отличия живой материи от неживой природы.
34. Проблема поиска внеземных цивилизаций (проблема Сети).
35. История взглядов на пространство и время.
36. Парадокс времени. Необратимость времени – стрела времени.
37. Гравитация и пространство-время. Общая теория относительности.
38. Дискретность и континуальность в неживой и живой природе.
39. Причинно-следственные связи в природе и обществе.
40. Концепция детерминизма.
41. Экспериментальные научные методы.
42. Теоретические научные методы.
43. Факты и артефакты в науке.
44. Сравнение гипотезы и теории.
45. Эксперименты, «мысленный эксперимент», машинный эксперимент.
46. Модели математические. Примеры.
47. Модели физические. Примеры.
48. Понятия. Категории. Принципы. Законы. Примеры.
49. Корпускулярная и волновая концепция описания природы. Примеры.
50. Корпускулярно-волновой дуализм микрочастиц. Примеры.
51. Динамические закономерности в природе. Примеры.
52. Статистические закономерности в природе. Примеры.
53. Корреляционные зависимости в природе. Примеры.

55. Научные революции как смена парадигм.
56. Научный метод в гуманитарных науках.
57. Научный метод в общественных науках.
58. Основные положения классической механики Ньютона.
59. Основные положения теории электромагнетизма Максвелла.
60. Упругие и электромагнитные волны. Шкала электромагнитных волн.
61. Основные положения специальной теории относительности Эйнштейна.
62. Основные положения общей теории относительности Эйнштейна.
63. Основные положения квантовой механики.
64. Классификация элементарных частиц.
65. Основные положения неравновесной термодинамики.
66. Теория флуктуаций в статистической физике.
67. Лазеры. Энергетическая схема и устройство трехуровневого лазера на рубине.
68. Виды радиоактивности и радиоактивные семейства урана, тория.
69. Цепные ядерные реакции деления ядра урана.
70. Термоядерные реакции синтеза изотопов водорода.
71. Дозиметрия. Дозы облучения. Доза поглощения. Эквивалентная доза.
72. Классификация элементарных частиц.
73. Кварки и их характеристики.
74. Лептоны и их характеристики.
75. Сильное взаимодействие. Глюоны.
76. Электромагнитное взаимодействие. Гамма-кванты.
77. Слабое взаимодействие. Векторные бозоны.
78. Гравитационное взаимодействие, гравитационные волны.
79. Пространственно-временные симметрии. Теорема Нётер: связь законов сохранения со свойствами пространства и времени.
80. Зеркальная симметрия (P). Зарядовая симметрия (C). Симметрия относительно обращения времени (T). Теорема CPT.
81. Калибровочная симметрия. Закон сохранения электрического заряда.
82. Семь классов симметрии кристаллов: кубическая, тетрагональная, ромбическая, гексагональная, моноклинная, тригональная, триклинная.
83. Операции симметрии: поворот, отражение, инверсии, инверсионные повороты. Предельные группы симметрии: шар, конус.
84. Пространственные группы симметрии. Трансляции.
85. Винтовые оси.
86. Симметрии слоев и цепей. Объекты со спиральной и винтовой симметрией.
- Молекула ДНК. Биологические кристаллы.
87. Жидкие кристаллы: нематики, смектики, холестерики.
88. Хиральная (хиральная) симметрия молекул.
89. Обобщенные симметрии: антисимметрии, цветные симметрии, симметрия подобия.
90. Гравюры Эшера.
91. Спонтанное нарушение симметрии. Объекты с осями 5-го и 7-го порядка.
- Морские звезды.
92. Связь красоты и симметрии в живой и неживой природе. Приближенная симметрия человеческого тела.
93. Неорганическая химия.
94. Органическая химия. Фуллерены.
95. Физическая химия.
96. Аналитическая химия. Качественный и количественный анализ.
97. Химия высокомолекулярных соединений. Полимеры.
98. Важнейшие классы неорганических соединений.

99. Важнейшие классы органических соединений.
100. Учение о катализе. Катализаторы и ингибиторы.
101. Биохимия и биоорганическая химия.
102. Геохимия и космохимия.
103. Химия высоких энергий: радиационная химия. Лазерная химия.

РАЗДЕЛ 2. УРОВНИ ОРГАНИЗАЦИИ МАТЕРИИ. МОДЕЛИРОВАНИЕ СЛОЖНЫХ СИСТЕМ

Тема 2.1. Биологический уровень организации материи

Основные концепции биологии: Система биологических наук. Генетика. Генная инженерия. Геном человека

Биосфера Земли: Возникновение жизни. Структура биосферы. Принцип эволюции, воспроизводства и развития живых систем. Особенности биологического уровня организации материи. Генетика и эволюция. Единый генетический код живого вещества. Многообразие живых организмов (биоразнообразие) – основа организации и устойчивости биосферы. Учение Вернадского о биосфере.

Человечество: Человечество. Расы. Народы. Антропология. Этносы. Этногенез и биосфера. Учение Л. Гумилева: кривая этногенеза, пассионарность, фазы этногенеза.

Человек: Человек: физиология, здоровье, работоспособность, творчество. Интеллект, эмоции, воля. Человек как целеустремленная система

Тема 2.2. Высшие уровни организации материи

Ноосфера – сфера разума и техносфера:

Цивилизация. Информационное общество. Биоэтика. Человек, биосфера и космические циклы. Техносфера и её эволюция. Определение технологии. Вещественные, энергетические и информационные технологии. Технологическое общество. Проблема искусственного разума и его носителей.

Самоорганизация: Самоорганизация в неживой и живой природе. Примеры. Синергетика. Энтропия и информация. Открытые и диссипативные системы. Порядок и беспорядок в природе. Детерминированный и квантовый хаос. Шумы. Фракталы. Элементы теории игр и теории катастроф.

Естественная и гуманитарная культура: Определение культуры. Две культуры: позиция Ч. Сноу и Е. Фейнберга. Наука, искусство, игра – способы познания мира. Принцип универсального эволюционизма. Картина мира. Путь к единой культуре.

Тема 2.3. Моделирование в сложных системах

Метод математического моделирования: Математическое моделирование. Физическое моделирование. Элементы теории размерностей и теории подобия. Моделирование в химической технологии. Математическое моделирование в биологии и биофизике. Моделирование в социальных системах. Моделирование в экономических системах.

Эволюционная экономика: Основные положения классической экономики. Синергетическая экономика. Эволюционная экономика.

Задания к практическим занятиям раздела 2

Тема № 2.1. Биологический уровень организации материи (6 часов практических занятий)

Практическое занятие № 7 (2 часа):

Тема практического занятия: Система биологических наук

Форма практического задания: Семинарское занятие

Примеры вопросов для обсуждения на семинаре (в каждом вопросе рассматривать только объекты, методы изучения и достижения каждой науки): Науки о человеке; Науки о животных; Науки о растениях; науки о простейших организмах.

Практическое занятие № 8 (2 часа):

Тема практического занятия: Биосфера и её эволюция

Форма практического задания: Семинарское занятие

Примеры вопросов для обсуждения на семинаре (в каждом вопросе рассматривать только характеристики объекта и пример): Гипотезы о возникновении жизни на Земле; Генетический код живых организмов; Учение о биосфере Земли; Клетки.

Практическое занятие № 9 (2 часа):

Тема практического занятия: Человек и его характеристики

Форма практического задания: Семинарское занятие

Примеры вопросов для обсуждения на семинаре (в каждом вопросе рассматривать количественные характеристики объекта и его функционирование): Системы органов человека; Элемент человеческого сознания; Информационные и энергетические характеристики человека; Гениальность и интуиция; Физические характеристики человека.

Тема № 2.2. Высшие уровни организации материи (4 часа практических занятий)

Практическое занятие № 10 (2 часа):

Тема практического занятия: Самоорганизация. Открытые и диссипативные системы

Форма практического задания: Семинарское занятие

Примеры вопросов для обсуждения на семинаре (в каждом вопросе рассматривать количественные характеристики явления и его применение): Энтропия и информация; Ячейки Бенара и реакция Белоусова-Жаботинского; Шум; Хаос.

Практическое занятие № 11 (2 часа):

Тема практического занятия: Глобальные проблемы человечества

Форма практического задания: Семинарское занятие

Примеры вопросов для обсуждения на семинаре (в каждом вопросе рассматривать количественные характеристики проблемы и оценить степень влияния данной проблемы на развитие человечества): Ресурсные проблемы; Проблемы в демографии; Экологические проблемы; Политические проблемы.

Тема № 2.3. Моделирование в сложных системах (2 часа практических занятий)

Практическое занятие № 12 (2 часа):

Тема практического занятия: Модели в естествознании

Форма практического задания: Семинарское занятие

Примеры вопросов для обсуждения на семинаре: Методы моделирования; Модели в химии биологии, экологии; Модели в геологии, метеорологии; Модели в экономике, социологии, демографии; Модель Пригожина-Лефевра-Николиса и Белоусова-Жаботинского.

Рубежный контроль к разделу 2

Форма рубежного контроля – защита реферата

Темы рефератов:

1. Ботаника.
 2. Зоология.
 3. Микробиология.
 4. Микология.
 5. Генетика, генетика человека.
 6. Палеонтология.
 7. Цитология.
 8. Молекулярная биология.
 9. Экология.
 10. Этология.
 11. Стратиграфия.
 12. Тектоника.
 13. Минералогия.
 14. Геммология.
 15. Петрография (петрология).
 16. Литография.
 17. Геохимия.
 18. Учение о полезных ископаемых.
 19. Геофизика.
 20. Геохронология, зоны и эры, таблица.
 21. Метеорология и её разделы.
 22. Атмосферное электричество, гроза, молния.
 23. Погода и климат. Метеорологические элементы.
 24. Циркуляция атмосферы, пассаты, циклоны, антициклоны.
 25. Классификация облаков.
 26. Синоптические карты (карты погоды).
 27. Метеорологические спутники.
 28. Климатология. Типы климата. Общая характеристика.
 29. Эволюция климата Земли. Ледниковые периоды.
 30. Климат Пермского края.
 31. Вселенная, её характеристики, происхождение и эволюция.
 32. Галактики, их характеристики, строение и классификация. Наша Галактика.
 33. Звезды. Классификация звезд. Диаграмма Герцшпрунга – Расселя.
 34. Сверхновые звезды.
 35. Белые карлики.
 36. Нейтронные звезды. Пульсары.
 37. Черные дыры.
 38. Квазары.
 39. Солнечная система, её состав и происхождение.
 40. Астероиды, кометы, метеориты, космические лучи. Межзвездная среда.
 41. Магнитосфера. Магнитное поле Земли и его характеристики. Магнитные бури.
- Радиационные пояса Земли.
42. Атмосфера, общая характеристика.
 43. Гидросфера, образование, состав, динамика.
 44. Земная кора. Движения в земной коре, новая глобальная тектоника.

45. Земные электрические токи.
46. Верхняя и нижняя мантия Земли.
47. Внешнее и внутреннее ядро Земли.
48. Географическая оболочка Земли, суша, горы, пустыни, саванны и редколесье, леса, сельскохозяйственные угодья.
49. Землетрясения, цунами, предсказания, примеры. Шкала Рихтера для землетрясений.
50. Извержения вулканов, подводные вулканы.
51. Гипотезы о возникновении жизни на Земле.
52. Биохимическая основа углеродной жизни на Земле.
53. Аминокислоты, сахара, белки, липиды. Фотосинтез углеводов.
54. Молекулы ДНК и РНК, их строение и функция.
55. Гены, хромосомы. Единый генетический код живого вещества.
56. Программа расшифровки генома человека, растений и микробов.
57. Учение Вернадского о биосфере Земли.
58. Биоэтика. Проблема биоразнообразия. Количество биологических видов.
59. Строение эукариотных и прокариотных клеток.
60. Влияние ионизирующих излучений на организмы.
61. Этнос, его свойства и происхождение. Антропогенные ландшафты.
62. Пассионарность как энергия и как характеристика поведения в этногенезе.

Природа пассионарности.

63. Классификация особей, пассионарии, гармонические, субпассионарии.
64. Кривая этногенеза в координатах пассионарное напряжение – время. Фазы этноса.
65. Этногенез Российского суперэтноса.
66. Этногенез Западной христианской цивилизации.
67. Этногенез Леванта (исламский суперэтнос).
68. Этногенез Китайского суперэтноса.
69. Этногенез Индийского суперэтноса.
70. Этногенез и культура. Этнические системы. Интерференция этнических полей.

Буддизм, ислам и христианство.

71. Возникновение человека как вида. Антропология, морфология человека (закономерности изменчивости организма).
72. Расоведение: классификация человеческих рас, численность, распространение.
73. Анатомия и физиология человека (основные системы).
74. Здоровье человека, здоровый образ жизни. Работоспособность, качество и количество жизни.
75. Интеллект, эмоции, воля, сознание, психика, природа гениальности.
76. Теория психоанализа Фрейда.
77. Теория условных рефлексов Павлова.
78. Информационные характеристики человека (объем и скорость перерабатываемой информации органами чувств в битах, емкость памяти).
79. Физические и энергетические характеристики мужчин и женщин (таблица мировых рекордов).

Магнитное и электрическое поля биологических организмов и человека. Биопотенциалы клеток и органов.

81. История технологии с древнейших времен до настоящего времени.
82. Определение технологии. Требования к технологии. Структура технологии: технологический процесс, технологическая документация.
83. Классификация технологий: вещественные, энергетические, информационные технологии; исходное сырье и конечные продукты.
84. Физические технологии, их классификация по использованным частицам (электронные, фотонные, ядерные ...).

85. Химические технологии.
86. Биологические технологии: генетические, микробиологические и др.
87. Геологические технологии (разведка, добыча полезных ископаемых).
88. Информационные технологии. Экспертные системы, искусственный интеллект, технологии управления.
89. Нанотехнологии.
90. Энергетические технологии производства, передачи и распределения энергии.
91. Конвективные ячейки Бенара. Колебательная химическая реакция Белоусова-Жаботинского.
92. Теория самоорганизованной критичности.
93. Диссипативная система с хаосом: система Лоренца. Странный аттрактор, бифуркации.
94. тика. Открытые системы, диссипативные структуры.
95. Фракталы. Канторovo множество, кривая Коха, «ковер Серпинского», «канторов сыр». Фрактальные дробные размерности.
96. Турбулентность: слабая, сильная, развитая. Примеры турбулентности.
97. Шумы, спектры шумов, белый шум, фликкер-шум (розовый шум), коричневый шум, черный шум.
98. Хаос в природе. Хаос динамический.
99. Управление хаосом в социальных системах.
100. Самоорганизация на планетах. Оценка общего количества информации, накопленной биосферой и произведенной человечеством, в битах.

РАЗДЕЛ 3. УЧЕБНО-МЕТОДИЧЕСКОЕ ОБЕСПЕЧЕНИЕ САМОСТОЯТЕЛЬНОЙ РАБОТЫ ОБУЧАЮЩИХСЯ ПО ДИСЦИПЛИНЕ (МОДУЛЮ)

3.1. Виды самостоятельной работы обучающихся по дисциплине (модулю)

Очная форма обучения

Раздел, тема	Кол-во часов	Вид самостоятельной работы
Модуль 1 (семестр 2)		
Раздел 1. Естественно-научная картина мира и мегамиры	8	
Тема 1.1. Природа и естествознание	2	Самостоятельное изучение материала по теме «Природа и естествознание». Подготовка доклада по выбранной теме «История естествознания»
Тема 1.2. Современная естественно-научная картина мира	1	Самостоятельное изучение теоретического материала по теме «Современная естественно-научная картина мира»
	1,5	Самостоятельное изучение теоретического материала лабораторно-практического занятия по теме «Познание: чувства, интуиция и разум (рациональное мышление), эксперимент (измерения и расчеты)». Подготовка для заполнения бланка-отчета по лабораторно-практическому занятию
	1,5	Самостоятельное изучение теоретического материала лабораторно-практического занятия по теме «Естественнонаучные методы познания: эксперимент, измерения и расчеты, интерполяция и экстраполяция». Подготовка для заполнения бланка-отчета по лабораторно-практическому занятию

Раздел, тема	Кол-во часов	Вид самостоятельной работы
Тема 1.3. Мегамиры и планетарный уровень организации материи	2	Самостоятельное изучение теоретического материала лабораторно-практического занятия по теме «Законы движения планет. Гравитационное взаимодействие». Подготовка для заполнения бланка-отчета по лабораторно-практическому занятию
Раздел 2. Уровни организации материи. Моделирование сложных систем	7	
Тема 2.1. Биологический уровень организации материи	1	Подготовка доклада по выбранной теме «Система биологических наук»
	1	Подготовка доклада по выбранной теме «Биосфера и её эволюция»
	1	Подготовка доклада по выбранной теме «Человек и его характеристики»
Тема 2.2. Высшие уровни организации материи	1	Подготовка доклада по выбранной теме «Самоорганизация. Открытые и диссипативные системы»
	1	Подготовка доклада по выбранной теме «Глобальные проблемы человечества»
Тема 2.3. Моделирование в сложных системах	2	Подготовка доклада по выбранной теме «Модели в естествознании»
Общий объем по модулю/семестру, часов	15	
Общий объем по дисциплине (модулю), часов	15	

Заочная форма обучения

Раздел, тема	Кол-во часов	Вид самостоятельной работы
Модуль 1 (Курс 1 Сессии 1-2)		
Раздел 1. Естественно-научная картина мира и мегамиры	36	
Тема 1.1. Природа и естествознание	5	Самостоятельное изучение материала по теме «Природа и естествознание»
Тема 1.2. Современная естественно-научная картина мира	6	Самостоятельное изучение теоретического материала по теме «Современная естественно-научная картина мира»
	10	Самостоятельное изучение теоретического материала лабораторно-практического занятия по теме «Познание: чувства, интуиция и разум (рациональное мышление), эксперимент (измерения и расчеты)». Подготовка для заполнения бланка-отчета по лабораторно-практическому занятию
	10	Самостоятельное изучение теоретического материала лабораторно-практического занятия по теме «Естественнонаучные методы познания: эксперимент, измерения и расчеты, интерполяция и экстраполяция».

Раздел, тема	Кол-во часов	Вид самостоятельной работы
		Подготовка для заполнения бланка-отчета по лабораторно-практическому занятию
Тема 1.3. Мегамиры и планетарный уровень организации материи	5	Самостоятельное изучение теоретического материала по теме «Мегамиры и планетарный уровень организации материи»
Раздел 2. Уровни организации материи. Моделирование сложных систем	20	
Тема 2.1. Биологический уровень организации материи	10	Самостоятельное изучение материала по теме «Биологический уровень организации материи»
Тема 2.2. Высшие уровни организации материи	5	Самостоятельное изучение материала по теме «Высшие уровни организации материи»
Тема 2.3. Моделирование в сложных системах	5	Самостоятельное изучение материала по теме «Моделирование в сложных системах»
Общий объем по модулю/семестру, часов	56	
Общий объем по дисциплине (модулю), часов	56	

3.2. Задания для самостоятельной работы

Задания для самостоятельной работы к дисциплине

ТЕМА № 1 «ПРИРОДА И ЕСТЕСТВОЗНАНИЕ»

Вопросы для самостоятельной работы

1. Существуют ли самоорганизованные полевые (например, световые) формы материи (монады Лейбница)?
2. Сравнить теорию дальнего действия и теорию ближнего действия.
3. Сравнить основные положения классического и неклассического естествознания.
4. Когда и как закончится научно-техническая революция?
5. Проанализировать развитие естествознания с энергетической точки зрения.
6. Проанализировать развитие естествознания с информационной точки зрения.
7. Свет – это волна или поток частиц?
8. Перечислить основные естественно-научные идеи, действующие во всем естествознании, и проверить их на непротиворечивость и полноту.
9. Почему при зеркальном отражении человека в зеркале левая и правая сторона меняются местами, а верх и низ нет?
10. Опишите структуру материи.
11. Какова общая классификация наук по объектам изучения?
12. Перечислить научные методы и кратко поясните каждый. Существует ли универсальный метод?
13. Охарактеризовать понятие измерения величин.

14. Перечислить основные единицы международной системы единиц (СИ).

15. В чем состоит цель современной научной программы?

16. Дать характеристику основных элементов теории симметрии.

Перечень тем докладов

История естествознания:

№ п/п	Тема (в каждой теме рассматривать только историю естествознания и его наивысшие достижения без государственного устройства и прочих подробностей)	№ п/п	Тема (в каждой теме рассматривать только историю естествознания и его наивысшие достижения без государственного устройства и прочих подробностей)
<i>1</i>	<i>2</i>	<i>3</i>	<i>4</i>
1.	История естествознания у древних шумеров	18.	Естествознание в XIX веке
2.	История естествознания в Вавилоне	19.	Научно-техническая революция в XX веке
3.	История естествознания в Древнем Египте	20.	Научно-техническая революция в США
4.	История естествознания в Древнем Китае	21.	Научно-техническая революция в СССР
5.	История естествознания в Древней Индии	22.	Научно-техническая революция в Европе
6.	История естествознания в Древней Греции	23.	Научно-техническая революция в Японии
7.	История естествознания в Древнем Риме	24.	Научно-техническая революция в современном Китае
8.	История естествознания древних цивилизаций Америки: инки	25.	История астрономии
9.	История естествознания древних цивилизаций Америки: ацтеки	26.	История физики
10.	История естествознания древних цивилизаций Америки: майя	27.	История химии
11.	История естествознания на Арабском Востоке	28.	История психологии
12.	История естествознания в Средней Азии	29.	История биологии
13.	История естествознания в Средние века в Европе	30.	История генетики
14.	Естествознание в эпоху промышленной революции в Европе	31.	История экологии
15.	Естествознание в России	32.	История геологии
16.	Научная революция в Европе в XVII веке	33.	История математики
17.	Научная революция в Европе в XVIII веке	34.	История географии

ТЕМА № 2 «СОВРЕМЕННАЯ ЕСТЕСТВЕННО-НАУЧНАЯ КАРТИНА МИРА»

Вопросы для самостоятельной работы

1. Сформулировать законы Ньютона.

2. Пояснить основные идеи теории тяготения Эйнштейна.

3. Пояснить основные положения электромагнетизма (уравнения Максвелла).

4. Нарисовать в логарифмическом масштабе шкалу электро-магнитных волн.
5. Записать уравнения Шредингера для волновой функции.
6. Какие элементарные частицы входят в состав ядра атома?
7. Записать термоядерную реакцию для изотопов водорода.
8. Сформулировать три закона термодинамики.
9. Почему невозможна тепловая смерть Вселенной?
10. Назвать пять наиболее важных открытий в физике.
11. Предложить способ консервации электромагнитной энергии.
12. Сравнить кинетическую энергию вращения Земли и её электростатическую энергию как энергию заряженного тела.
13. Возможно ли путем химических реакций получать искусственные алмазы и золото?
14. Существует ли предел сложности при образовании химических молекул?
15. Что ограничивает образование новых химических элементов в таблице Д. И. Менделеева?
16. Что называют измерением?
17. Как называется наука об измерениях?
18. В чем заключаются различия между прямыми и косвенными измерениями?
19. Что понимают под измерительным прибором?
20. Что называют погрешностью измерения?
21. Как вычисляют абсолютную и относительную погрешность измерений?
22. Что понимают под интерполированием и экстраполяцией?

ТЕМА № 3 «МЕГАМИРЫ И ПЛАНЕТАРНЫЙ УРОВЕНЬ ОРГАНИЗАЦИИ МАТЕРИИ»

Вопросы для самостоятельной работы

1. Каковы основные стадии образования Вселенной?
2. Рассмотреть процесс образования и эволюции звезд различной массы.
3. Описать возникновение Солнечной системы.
4. Каковы стадии образования Земли?
5. Рассмотреть движение материков в суперконтинентальном цикле.
6. Наша Вселенная единственная?
7. Что произойдет, если красное смещение спектральных линий далеких галактик превратится в синее смещение?
8. Каково современное состояние проблемы поиска внеземных цивилизаций? (проблема СЕТИ).
9. Сколько звезд класса Солнца находится в Галактике?
10. Где в Галактике находится ближайшая звезда такого же возраста, как Солнце?
11. Определите гравитационный радиус для Солнца.
12. Можно ли использовать реактивное движение для путешествия к центру Земли?
13. Оцените последствия падения на Землю астероида размером 10 км.
14. Найдите и постройте кривую чисел Вольфа с 2000 по 2007 годы и далее экстраполируйте ее до 2020 года, отметьте годы активного Солнца, дайте прогноз по Чижевскому.
15. На каком этапе суперконтинентального цикла мы находимся в настоящее время?
16. Возможно ли освоение гидросферы – морей и океанов – для жизни там человека?
17. Какие литосферные плиты наиболее пригодны для строительства глубоких подземных поселений, обогреваемых теплом Земли при уменьшении солнечного излучения до 1 % от настоящего.
18. Вычислите, сколько времени может продолжаться антропогенный период, исходя из средней продолжительности предыдущих периодов.
19. Нефть образовалась из неорганических веществ путем эволюции или из органических веществ путем их разложения?
20. В каких геологических породах и каким образом образовались алмазы?

ТЕМА № 4 «БИОЛОГИЧЕСКИЙ УРОВЕНЬ ОРГАНИЗАЦИИ МАТЕРИИ»

Вопросы для самостоятельной работы

1. Перечислить основные физиологические системы человека.
2. Рассмотреть основные положения учения Вернадского о биосфере.
3. Охарактеризовать основные этапы биологической эволюции.
4. Может ли употребление генно-модифицированных продуктов изменить генотип человека?
5. Возможно ли создать универсальную полностью синтетическую пищу, способную заменить естественную еду?
6. Возможно ли создать методами генной инженерии новые организмы, не встречающиеся в природе? Оцените риски их появления для биосферы.
7. Что означало бы обнаружение организма с другим генетическим кодом?
8. Возможно ли создание нового вида человека путем изменения его генетической программы?
9. Какой вид, по вашему мнению, может стать ведущим в биосфере при исчезновении *Homo sapiens*?
10. В какой фазе, в каком фазовом переходе находится современный российский суперэтнос?
11. Оцените наибольшую угрозу российскому суперэтносу со стороны соседних суперэтносов.
12. Геополитические шансы какого суперэтноса стать ведущим этносом на Земле в XXI веке наибольшие?
13. Кому выгодно, чтобы вы приобрели вредные привычки и зависимость от некоторых веществ? Иными словами, кто делает бизнес на Вашем здоровье? Какова главная причина смертности в России и в США?
14. Какие системы человека, по вашему мнению, следовало бы исключить, улучшить или создать вновь? Рассмотрите проблему личного бессмертия.
15. Приведите примеры людей, обладающих ярко выраженными интеллектом, эмоциями, или волей.

Перечень тем докладов

Система биологических наук

№ п/п	Тема (в каждой теме рассматривать только объекты, методы изучения и достижения каждой науки)	№ п/п	Тема (в каждой теме рассматривать только объекты, методы изучения и достижения каждой науки)
1	2	3	4
1.	Ботаника	18.	Биогеоценология
2.	Зоология	19.	Физиология растений
3.	Анатомия человека	20.	Этология
4.	Физиология человека	21.	Эмбриология, биология развития
5.	Микробиология	22.	Биометрия
6.	Лихенология	23.	Математическая биология
7.	Микология	24.	Радиобиология
8.	Палеонтология	25.	Космическая биология
9.	Морфология	26.	Социобиология
10.	Цитология	27.	Эволюционное учение
11.	Гистология	28.	Вирусология
12.	Биохимия	29.	Генетика
13.	Биофизика	30.	Генная инженерия
14.	Молекулярная биология	31.	Генетика человека

№ п/п	Тема (в каждой теме рассматривать только объекты, методы изучения и достижения каждой науки)	№ п/п	Тема (в каждой теме рассматривать только объекты, методы изучения и достижения каждой науки)
<i>1</i>	<i>2</i>	<i>3</i>	<i>4</i>
15.	Экология	32.	Значение биологии для сельского хозяйства
16.	Гидробиология	33.	Значение биологии для лесного хозяйства
17.	Биогеография	34.	Значение биологии для медицины

Биосфера и её эволюция

№ п/п	Тема (в каждой теме указать характеристики объекта и рассмотреть пример)	№ п/п	Тема (в каждой теме указать характеристики объекта и рассмотреть пример)
<i>1</i>	<i>2</i>	<i>3</i>	<i>4</i>
1.	Гипотезы о возникновении жизни на Земле	17.	Биосистемы
2.	Биохимическая основа углеродной жизни на Земле	18.	Экосистема (биогеоценоз)
3.	Предбиологическая стадия эволюции. Гипотеза Кернса-Смита о кристаллах глины	19.	Биоценоз
4.	Фотосинтез углеводов	20.	Трофические уровни и цепи
5.	Аминокислоты, сахара, белки	21.	Биота
6.	Молекула ДНК, строение и функция	22.	Биогеохимические циклы
7.	Молекула РНК, строение и функции	23.	Биоциклы
8.	Единый генетический код живого вещества	24.	Биохоры
9.	Гены, хромосомы	25.	Биотопы
10.	Программа расшифровки генома человека, растений и микробов	26.	Экологическая ниша
11.	Свойства живого вещества и его характеристика	27.	Экологическая зональность водоемов
12.	Кругооборот живого вещества в масштабе Земли	28.	Популяция
13.	Уровни организации жизни на Земле	29.	Вид
14.	Биологическая эволюция и её этапы	30.	Организм
15.	Учение Вернадского о биосфере Земли	31.	Клетка эукариота и её строение
16.	Биоэтика. Проблема биоразнообразия. Количество биологических видов	32.	Самовоспроизводство клеток (митоз)

Человек и его характеристики

№ п/п	Тема (в каждой теме указать количественные характеристики объекта и рассмотреть его функционирование)	№ п/п	Тема (в каждой теме указать количественные характеристики объекта и рассмотреть его функционирование)
1	2	3	4
1.	Возникновение человека как вида. Антропология	17.	Психика
2.	Морфология человека, Закономерности изменчивости организма	18.	Здоровье человека, здоровый образ жизни, работоспособность
3.	Расоведение: классификация человеческих рас, численность, распространение	19.	Качество и количество жизни
4.	Биология человеческого вида	20.	Интеллект
5.	Физиология человека общая характеристика	21.	Эмоции
6.	Мозг его строение и функции	22.	Воля
7.	Центральная нервная система	23.	Сознание
8.	Костно-мышечная система	24.	Теория психоанализа Фрейда
9.	Система кровообращения	25.	Теория условных рефлексов Павлова
10.	Лимфатическая система	26.	Информационные характеристики человека
11.	Система пищеварения	27.	Энергетические характеристики человека
12.	Эндокринная система	28.	Физические характеристики человека (таблица мировых рекордов мужчин)
13.	Репродуктивная система	29.	Физические характеристики человека (таблица мировых рекордов женщин)
14.	Органы зрения и их функционирование	30.	Магнитное и электрическое поле человека. Биопотенциалы клеток и органов
15.	Органы слуха	31.	Природа интуиции
16.	Органы осязания и обоняния	32.	Природа гениальности

ТЕМА № 5 «ВЫСШИЕ УРОВНИ ОРГАНИЗАЦИИ МАТЕРИИ»

Вопросы для самостоятельной работы

1. Привести примеры фракталов и указать их дробную размерность.
2. Дать определение понятия технология и раскрыть его содержание.
3. Перечислить принципы сохранения среды жизни.
4. Охарактеризовать термины из теории катастроф: складка, сборка, бифуркация.
5. Описать теорию самоорганизованной критичности.
6. Рассмотреть концепцию «золотого миллиарда» с позиций биоэтики.
7. Оценить последствия изменения течения Гольфстрим – вдоль Африки – для Европы и Урала.
8. Предложить экологическую технологию утилизации бытовых отходов миллионного города.
9. Оценить вероятность появления глобальной информационной технологии контроля над личностью типа «Матрицы».

10. Предложить способ обнаружения и измерения количества неизвестной информации в смеси шума и полезного сигнала.
11. Дать характеристику свойств открытых систем.
12. Описать основные характеристики цветных шумов.
13. Приведет ли коэволюция (совместная эволюция) техносферы и биосферы к спонтанному возникновению разумных существ неуглеродной формы? Оценить риски их совместного существования.
14. Изложить основные элементы вашей картины мира и вашего места в ней.
15. Сравнить роль интуиции в науке и искусстве.

Перечень тем докладов

Самоорганизация. Открытые и диссипативные системы:

№ п/п	Тема (в каждой теме рассмотреть количественные характеристики явления и его применение)	№ п/п	Тема (в каждой теме рассмотреть количественные характеристики явления и его применение)
1	2	3	4
1.	Кибернетика	17.	Канторово множество
2.	Энтропия	18.	Кривая Коха
3.	Информация	19.	«Ковер Серпинского»
4.	Связь энтропии и информации, негэнтропия	20.	«Канторов сыр»
5.	Открытые системы	21.	Фрактальные дробные размерности
6.	Синергетика	22.	Турбулентность: слабая, сильная, развитая
7.	Диссипативные структуры	23.	Примеры турбулентности
8.	Самоорганизация	24.	Шумы, спектры шумов, примеры шумов
9.	Конвективные ячейки Бенара	25.	Белый шум
10.	Колебательная химическая реакция Белоусова-Жаботинского	26.	Фликкер-шум (розовый шум)
11.	Теория самоорганизованной критичности	27.	Коричневый шум
12.	Диссипативная система с хаосом: система Лоренца, странный аттрактор	28.	Черный шум
13.	Теория катастроф	29.	Хаос в природе
14.	Виды неустойчивостей: складка, сборка	30.	Хаос динамический
15.	Бифуркации	31.	Хаос в социальных системах
16.	Фракталы	32.	Самоорганизация на планетах

Глобальные проблемы человечества:

№ п/ п	Тема (в каждой теме рассмотреть количественные характеристики проблемы и оценить степень влияния данной проблемы на развитие человечества)	№ п/п	Тема (в каждой теме рассмотреть количественные характеристики проблемы и оценить степень влияния данной проблемы на развитие человечества)
<i>1</i>	<i>2</i>	<i>3</i>	<i>4</i>
1.	Глобализация. характеристика Общая	17.	Голод

№ п/п	Тема (в каждой теме рассмотреть количественные характеристики проблемы и оценить степень влияния данной проблемы на развитие человечества)	№ п/п	Тема (в каждой теме рассмотреть количественные характеристики проблемы и оценить степень влияния данной проблемы на развитие человечества)
1	2	3	4
2.	Глобальное информационное пространство. Интернет	18.	Эпидемии
3.	Предотвращение ядерной войны и сохранение мира	19.	Здоровье населения мира
4.	Обеспечение устойчивого развития мирового сообщества и повышение уровня организованности и управляемости им	20.	Глобальное образование
5.	Экологическая проблема деградации глобальной экологической системы	21.	Стихийные бедствия, общая характеристика
6.	Загрязнение окружающей среды: металлизация, химизация, радиоактивное и др.	22.	Изменение климата
7.	Энергетическая проблема	23.	Парниковый эффект
8.	Сырьевая проблема	24.	Разрушение озонового слоя
9.	Чистый воздух	25.	Засухи
10.	Чистая вода	26.	Наводнения
11.	Продовольственная проблема	27.	Землетрясения
12.	Мировой океан: освоение, загрязнение	28.	Цунами
13.	Демографическая проблема роста населения Земли	29.	Вулканическая деятельность
14.	Межэтнические отношения, столкновения суперэтнических систем	30.	Центры дестабилизации окружающей природы: европейский, североамериканский, азиатский
15.	Кризис традиционных культур	31.	Центры стабилизации окружающей природы: северный евро азиатский: Россия, Скандинавия; североамериканский: Канада и Аляска
16.	Перенаселенность отдельных районов	32.	Центры стабилизации окружающей природы: южноамериканский: Амазонка, Австралийский

ТЕМА № 6 «МОДЕЛИРОВАНИЕ В СЛОЖНЫХ СИСТЕМАХ»

Вопросы для самостоятельной работы

1. Перечислить основные этапы процесса математического моделирования.
2. Сформулировать три теоремы подобия.
3. Рассмотреть различия между стохастическими, статистическими и детерминистическими моделями.
4. Рассмотреть выводы из модели С. П. Капицы роста населения Земли.
5. Перечислить основные этапы развития аналитической экономики.

6. Охарактеризовать основные положения направления синергетической экономики.
7. Охарактеризовать основные положения направления эволюционной экономики.
8. Рассмотреть выводы из динамической модели макроэкономики России.
9. Существуют ли ограничения для моделирования систем любой степени сложности?
10. Привести пример самообучающейся экспертной системы (искусственного интеллекта).
11. Возможны ли системы, моделирующие эмоции человека?

Перечень тем докладов

№ п/п	Тема	№ п/п	Тема
1	2	3	4
1.	Метод математического моделирования	10.	Модель колебательных процесс сов в экономике
2.	Моделирование в физике	11.	Математическое моделирование в социологии
3.	Метод размерностей	12.	Математические модели человека
4.	Теория подобия	13.	Экспертные системы
5.	Математические модели в химии	14.	Модели искусственного интеллекта
6.	Математические модели в биологии, модель хищник – жертва	15.	Модели метеорологии, модель Лоренца
7.	Математические модели в геологии	16.	Модели в демографии, модель С. П. Капицы
8.	Математические модели в экологии	17.	Модель Пригожина-Левефра-Николиса («брюсселятор»)
9.	Модель взаимодействия океана и атмосферы	18.	Модель колебательной химической реакции Белоусова-Жаботинского

Литература для самостоятельного изучения

1. Гусейханов, М. К. Концепции современного естествознания : учебник и практикум для вузов / М. К. Гусейханов. — 8-е изд., перераб. и доп. — Москва : Издательство Юрайт, 2023. — 442 с. — (Высшее образование). — ISBN 978-5-9916-6772-2. — Текст : электронный // Образовательная платформа Юрайт [сайт]. — URL: <https://urait.ru/bcode/510657> (дата обращения: 02.03.2023).

2. Свиридов, В. В. Концепции современного естествознания : учебное пособие для вузов / В. В. Свиридов, Е. И. Свиридова ; под редакцией В. В. Свиридова. — 3-е изд., испр. и доп. — Москва : Издательство Юрайт, 2023. — 310 с. — (Высшее образование). — ISBN 978-5-534-09649-1. — Текст : электронный // Образовательная платформа Юрайт [сайт]. — URL: <https://urait.ru/bcode/514514> (дата обращения: 02.03.2023).

3. Концепции современного естествознания : учебник для бакалавров / В. Н. Лавриненко [и др.] ; под редакцией В. Н. Лавриненко. — 5-е изд., перераб. и доп. — Москва : Издательство Юрайт, 2022. — 462 с. — (Бакалавр. Прикладной курс). — ISBN 978-5-9916-2368-1. — Текст : электронный // Образовательная платформа Юрайт [сайт]. — URL: <https://urait.ru/bcode/509292> (дата обращения: 02.03.2023).

3.3. Методические указания к самостоятельной работе по дисциплине (модулю)

Освоение слушателями программы предполагает изучение материалов дисциплин (модулей) в ходе самостоятельной работы.

Для успешного освоения дисциплины (модуля) и достижения поставленных целей необходимо внимательно ознакомиться с рабочей программой дисциплины (модуля), доступной в электронной информационно-образовательной среде РГСУ.

Следует обратить внимание на списки основной и дополнительной литературы, на предлагаемые преподавателем ресурсы информационно-телекоммуникационной сети Интернет. Эта информация необходима для самостоятельной работы обучающегося.

Для более углубленного изучения темы задания для самостоятельной работы рекомендуется выполнять параллельно с изучением данной темы. При выполнении заданий по возможности используйте наглядное представление материала.

Самостоятельная работа включает разнообразный комплекс видов и форм работы обучающихся.

Написание реферата.

Требования к структуре реферата:

Работа должна содержать систематизацию и краткое изложение материала из не менее 5-и литературных источников (монографий, научных статей и докладов) по выбранной теме.

Основные требования к оформлению:

Структура реферата:

- 1) титульный лист;
- 2) содержание (в нем последовательно указываются названия пунктов доклада (реферата), указываются страницы, с которых начинается каждый пункт);
- 3) введение (формулируется суть исследуемой проблемы, обосновывается выбор темы, определяются ее значимость и актуальность, указываются цель и задачи доклада (реферата), дается характеристика используемой литературы);
- 4) основная часть (каждый раздел ее доказательно раскрывает исследуемый вопрос);
- 5) выводы и заключение (подводятся итоги или делается обобщенный вывод по теме доклада (реферата));
- 6) литература.

реферат оформляется на одной стороне листа белой бумаги формата А4 (210x297 мм). Интервал межстрочный - полуторный. Цвет шрифта - черный. Гарнитура шрифта основного текста - «Times New Roman» или аналогичная. Кегль (размер) от 12 до 14 пунктов. Размеры полей страницы (не менее): правое 10 мм, верхнее – 15 мм, нижнее – 20 мм, левое - 25 мм. Формат абзаца: полное выравнивание («по ширине»). Отступ красной строки одинаковый по всему тексту – 15 мм. Страницы должны быть пронумерованы с учётом титульного листа (на титульном листе номер страницы не ставится). В работах используются цитаты, статистические материалы. Эти данные оформляются в виде сносок (ссылок и примечаний). Внутритекстовые, подстрочные и затекстовые библиографические ссылки должны оформляться в соответствии с ГОСТ Р 7.0.5-2008 «Библиографическая ссылка». Общие требования и правила составления».

Реферат сдается в бумажном и электронном виде (10 - 20 печатных страниц).

При проверке доклада на антиплагиат - www.antiplagiat.ru - (более 50% заимствований) работа не принимается.

РАЗДЕЛ 4. ОЦЕНОЧНЫЕ МАТЕРИАЛЫ ПО ДИСЦИПЛИНЕ (МОДУЛЮ)

4.1. Форма промежуточной аттестации обучающегося по дисциплине (модулю)

Контрольным мероприятием промежуточной аттестации обучающихся по дисциплине (модулю) является **зачет**, который проводится в **письменной** форме.

4.2. Оценочные материалы, определяющие процедуры оценивания знаний, умений, навыков и (или) опыта деятельности, характеризующих этапы формирования компетенций

4.2.1. Организационные основы применения балльно-рейтинговой системы оценки успеваемости обучающихся по дисциплине (модулю)

Оценка качества освоения обучающимися дисциплины (модуля) реализуется в формате балльно-рейтинговой системы оценки успеваемости обучающихся (БРСО).

БРСО в ходе текущего контроля успеваемости и промежуточной аттестации осуществляется по 100-балльной шкале.

Академический рейтинг обучающегося по дисциплине (модулю) складывается из результатов:

- текущего контроля успеваемости (максимальный текущий рейтинг обучающегося 80 рейтинговых баллов;
- промежуточной аттестации (максимальный рубежный рейтинг обучающегося 20 рейтинговых баллов.

Условия оценки освоения обучающимся дисциплины (модуля) в формате БРСО доводятся преподавателем до сведения обучающихся на первом учебном занятии, а также размещены в свободном доступе в электронной информационно-образовательной среде Университета.

4.2.2. Проведение текущего контроля успеваемости обучающихся по дисциплине (модулю) в соответствии с балльно-рейтинговой системой оценки успеваемости обучающегося

В течение учебного семестра до промежуточной аттестации на основании утвержденной рабочей программы дисциплины (модуля) формируется текущий рейтинг обучающегося. Текущий рейтинг обучающегося складывается как сумма рейтинговых баллов, полученных им в течение учебного семестра по всем видам учебных занятий по дисциплине (модулю).

В процессе текущего контроля оцениваются следующие действия обучающегося, направленные на освоение компетенций в рамках изучения учебной дисциплины:

- академическая активность (посещаемость учебных занятий, самостоятельное изучение содержания учебной дисциплины в электронной информационно-образовательной среде, соблюдение сроков сдачи практических заданий и текущих контрольных мероприятий и др.);
- выполнение и сдача текущих и итогового практических заданий (эссе, рефераты, творческие задания, кейс-задания, лабораторные работы, расчетные задания и др., активное участие в групповых интерактивных занятиях (дискуссии, WiKi-проекты и др.), защита проектов и др.);
- прохождение рубежей текущего контроля, включая соблюдение графика их прохождения в электронной информационно-образовательной среде.

Для планирования расчета текущего рейтинга обучающегося используются следующие пропорции:

Вид учебного действия	Максимальная рейтинговая оценка, баллов
академическая активность	10
практические задания	40
<i>из них: текущие практические задания</i>	20
<i>итоговое практическое задание</i>	20

рубежи текущего контроля	30
ИТОГО:	80

В течение учебного семестра по дисциплине (модулю) обучающимся должен быть накоплен текущий рейтинг не менее 52 рейтинговых баллов (65% от максимального значения текущего рейтинга).

Необходимыми условиями допуска обучающегося к промежуточной аттестации по дисциплине являются положительное прохождение обучающимся не менее 65% рубежей текущего контроля с накоплением не менее 65% максимального рейтингового балла за каждый рубеж текущего контроля и положительное выполнение итогового практического задания с накоплением не менее 65% максимального рейтингового балла, установленного за итоговое практическое задание.

Невыполнение вышеуказанных условий является текущей академической задолженностью, которая должна быть ликвидирована обучающимся до контрольного мероприятия промежуточной аттестации.

Сведения о наличии у обучающихся текущей академической задолженности, сроках и порядке добора рейтинговых баллов для её ликвидации доводятся до обучающихся педагогическим работником.

В случае неликвидации текущей академической задолженности, педагогический работник обязан во время контрольного мероприятия промежуточной аттестации поставить обучающемуся 0 рейтинговых баллов. В этом случае ликвидация текущей академической задолженности возможна в периоды проведения повторной промежуточной аттестации.

4.2.3. Проведение промежуточной аттестации обучающихся по дисциплине (модулю) в соответствии с балльно-рейтинговой системой оценки успеваемости обучающегося

Промежуточная аттестация по дисциплине (модулю) проводится в соответствии с Положением о промежуточной аттестации обучающихся по основным профессиональным образовательным программам в Российском государственном социальном университете и Положением о балльно-рейтинговой системе оценки успеваемости обучающихся по основным профессиональным образовательным программам в Российском государственном социальном университете в действующей редакции.

На промежуточную аттестацию отводится 20 рейтинговых баллов.

Ответы обучающегося на контрольном мероприятии промежуточной аттестации оцениваются педагогическим работником по 20 - балльной шкале, а итоговая оценка по дисциплине (модулю) выставляется по пятибалльной системе для дифференцированного зачета.

Критерии выставления оценки определяются Положением о балльно-рейтинговой системе оценки успеваемости обучающихся по основным профессиональным образовательным программам высшего образования - программам бакалавриата, программам специалитета, программам магистратуры в Российском государственном социальном университете.

В процессе определения рубежного рейтинга обучающегося используется следующая шкала:

Рубежный рейтинг	Критерии оценки освоения обучающимся учебной дисциплины в ходе контрольных мероприятий промежуточной аттестации
-------------------------	--

19-20 рейтинговых баллов	обучающийся глубоко и прочно усвоил программный материал, исчерпывающе, последовательно, грамотно и логически стройно его излагает, тесно увязывает с задачами и будущей деятельностью, не затрудняется с ответом при видоизменении задания, свободно справляется с задачами и практическими заданиями, правильно обосновывает принятые решения, умеет самостоятельно обобщать и излагать материал, не допуская ошибок
16-18 рейтинговых баллов	обучающийся твердо знает программный материал, грамотно и по существу излагает его, не допуская существенных неточностей в ответе на вопрос, может правильно применять теоретические положения и владеет необходимыми умениями и навыками при выполнении практических заданий
13-15 рейтинговых баллов	обучающийся освоил основной материал, но не знает отдельных деталей, допускает неточности, недостаточно правильные формулировки, нарушает последовательность в изложении программного материала и испытывает затруднения в выполнении практических заданий
1-12 рейтинговых баллов	обучающийся не знает значительной части программного материала, допускает существенные ошибки, с большими затруднениями выполняет практические задания
0 рейтинговых баллов	не аттестован

4.3. Перечень заданий для проведения текущей и промежуточной оценки знаний, умений, навыков и (или) опыта деятельности, характеризующих этапы формирования компетенций

4.3.1. Оценочные материалы для проведения текущей аттестации и рубежного контроля, обучающихся по дисциплине (модулю)

Перечень вопросов рубежного контроля и текущей аттестации

№ п/п	Контролируемые разделы дисциплины	Код контролируемой компетенции	Форма рубежного контроля	Вопросы/задания рубежного контроля
1	2	3	4	5
1	Раздел 1. Естественно-научная картина мира и мегамиры	УК-1	Защита реферата	<ol style="list-style-type: none"> 1. История астрономии. 2. История физики. 3. История химии. 4. Алхимия и астрология – псевдонауки. 5. История биологии. 6. История генетики. 7. История экологии. 8. История геологии. 9. История математики. 10. История естествознания: древняя Греция. 11. История естествознания: наука в эпоху Возрождения. 12. История естествознания: научная революция XVII–XVIII веков. 13. История естествознания в России. 14. История естествознания: наука в XIX веке. 15. История естествознания: научно-техническая революция XX века. 16. Естествознание как единая наука о природе. 17. Закономерности развития естествознания: основные исторические стадии познания природы. 18. Периодичность в развитии естествознания; основные естественно-научные революции и их характер. 19. Универсальные идеи естествознания. 20. Концепция виртуальной реальности и научное познание. 21. Глобальные проблемы человечества: деградация, загрязнение, чистая вода,

№ п/п	Контролируем ые разделы дисциплины	Код контролируе мой компетенций	Форма рубежного контроля	Вопросы/задания рубежного контроля
1	2	3	4	5
				<p>продовольствие, рост населения Земли, изменение климата.</p> <ol style="list-style-type: none"> 22. Сравнение роли науки и искусства в культурном развитии человечества. 23. Основные этапы научно-технической революции. 24. Взаимосвязь природных процессов и революционных 25. изменений в науке. 26. Порядок и беспорядок в природе, энтропия, хаос. 27. Организация биосферы и космическая тенденция к хаосу. 28. Модель горячей Вселенной Г. А. Гамова. 29. Открытые и диссипативные системы в природе и обществе. 30. Уровни организации неживой природы. 31. Строение материи на биологическом и социальном уровнях. 32. Основные подходы и история взглядов на микро-, макро- и мегамиры. 33. Современные взгляды на эволюцию материи. Необратимость эволюции материи. 34. Живое и неживое. Основные отличия живой материи от неживой природы. 35. Проблема поиска внеземных цивилизаций (проблема Сети). 36. История взглядов на пространство и время. 37. Парадокс времени. Необратимость времени – стрела времени. 38. Гравитация и пространство-время. Общая теория относительности. 39. Дискретность и континуальность в неживой и живой природе. 40. Причинно-следственные связи в природе и обществе. 41. Концепция детерминизма. 42. Экспериментальные научные методы. 43. Теоретические научные методы. 44. Факты и артефакты в науке. 45. Сравнение гипотезы и теории. 46. Эксперименты, «мысленный эксперимент», машинный эксперимент. 47. Модели математические. Примеры.

№ п/п	Контролируем ые разделы дисциплины	Код контролируе мой компетенций	Форма рубежного контроля	Вопросы/задания рубежного контроля
1	2	3	4	5
				<p>48. Модели физические. Примеры.</p> <p>49. Понятия. Категории. Принципы. Законы. Примеры.</p> <p>50. Корпускулярная и волновая концепция описания природы. Примеры.</p> <p>51. Корпускулярно-волновой дуализм микрочастиц. Примеры.</p> <p>52. Динамические закономерности в природе. Примеры.</p> <p>53. Статистические закономерности в природе. Примеры.</p> <p>54. Корреляционные зависимости в природе. Примеры.</p> <p>55. Научные революции как смена парадигм.</p> <p>56. Научный метод в гуманитарных науках.</p> <p>57. Научный метод в общественных науках.</p> <p>58. Основные положения классической механики Ньютона.</p> <p>59. Основные положения теории электромагнетизма Максвелла.</p> <p>60. Упругие и электромагнитные волны. Шкала электромагнитных волн.</p> <p>61. Основные положения специальной теории относительности Эйнштейна.</p> <p>62. Основные положения общей теории относительности Эйнштейна.</p> <p>63. Основные положения квантовой механики.</p> <p>64. Классификация элементарных частиц.</p> <p>65. Основные положения неравновесной термодинамики.</p> <p>66. Теория флуктуаций в статистической физике.</p> <p>67. Лазеры. Энергетическая схема и устройство трехуровневого лазера на рубине.</p> <p>68. Виды радиоактивности и радиоактивные семейства урана, тория.</p> <p>69. Цепные ядерные реакции деления ядра урана.</p> <p>70. Термоядерные реакции синтеза изотопов водорода.</p> <p>71. Дозиметрия. Дозы облучения. Доза поглощения. Эквивалентная доза.</p> <p>72. Классификация элементарных частиц.</p> <p>73. Кварки и их характеристики.</p> <p>74. Лептоны и их характеристики.</p>

№ п/п	Контролируем ые разделы дисциплины	Код контролируе мой компетенций	Форма рубежного контроля	Вопросы/задания рубежного контроля
1	2	3	4	5
				<p>75. Сильное взаимодействие. Глюоны.</p> <p>76. Электромагнитное взаимодействие. Гамма-кванты.</p> <p>77. Слабое взаимодействие. Векторные бозоны.</p> <p>78. Гравитационное взаимодействие, гравитационные волны.</p> <p>79. Пространственно-временные симметрии. Теорема Нётер: связь законов сохранения со свойствами пространства и времени.</p> <p>80. Зеркальная симметрия (P). Зарядовая симметрия (C). Симметрия относительно обращения времени (T). Теорема CPT.</p> <p>81. Калибровочная симметрия. Закон сохранения электрического заряда.</p> <p>82. Семь классов симметрии кристаллов: кубическая, тетрагональная, ромбическая, гексагональная, моноклинная, тригональная, триклинная.</p> <p>83. Операции симметрии: поворот, отражение, инверсии, инверсионные повороты. Предельные группы симметрии: шар, конус.</p> <p>84. Пространственные группы симметрии. Трансляции.</p> <p>85. Винтовые оси.</p> <p>86. Симметрии слоев и цепей. Объекты со спиральной и винтовой симметрией. Молекула ДНК. Биологические кристаллы.</p> <p>87. Жидкие кристаллы: нематики, смектики, холестерики.</p> <p>88. Киральная (хиральная) симметрия молекул.</p> <p>89. Обобщенные симметрии: антисимметрии, цветные симметрии, симметрия подобия.</p> <p>90. Гравюры Эшера.</p> <p>91. Спонтанное нарушение симметрии. Объекты с осями 5-го и 7-го порядка. Морские звезды.</p> <p>92. Связь красоты и симметрии в живой и неживой природе. Приближенная симметрия человеческого тела.</p> <p>93. Неорганическая химия.</p> <p>94. Органическая химия. Фуллерены.</p>

№ п/п	Контролируем ые разделы дисциплины	Код контролируе мой компетенций	Форма рубежного контроля	Вопросы/задания рубежного контроля
1	2	3	4	5
				95. Физическая химия. 96. Аналитическая химия. Качественный и количественный анализ. 97. Химия высокомолекулярных соединений. Полимеры. 98. Важнейшие классы неорганических соединений. 99. Важнейшие классы органических соединений. 100. Учение о катализе. Катализаторы и ингибиторы. 101. Биохимия и биоорганическая химия. 102. Геохимия и космохимия. 103. Химия высоких энергий: радиационная химия. Лазерная химия
2.	Тема 4. Биологический уровень организации материи	УК-1	Защита реферата	1. Ботаника. 2. Зоология. 3. Микробиология. 4. Микология. 5. Генетика, генетика человека. 6. Палеонтология. 7. Цитология. 8. Молекулярная биология. 9. Экология. 10. Этология. 11. Стратиграфия. 12. Тектоника. 13. Минералогия. 14. Геммология. 15. Петрография (петрология). 16. Литография. 17. Геохимия. 18. Учение о полезных ископаемых. 19. Геофизика.

№ п/п	Контролируем ые разделы дисциплины	Код контролируе мой компетенций	Форма рубежного контроля	Вопросы/задания рубежного контроля
1	2	3	4	5
				<p>20. Геохронология, эоны и эры, таблица.</p> <p>21. Метеорология и её разделы.</p> <p>22. Атмосферное электричество, гроза, молния.</p> <p>23. Погода и климат. Метеорологические элементы.</p> <p>24. Циркуляция атмосферы, пассаты, циклоны, антициклоны.</p> <p>25. Классификация облаков.</p> <p>26. Синоптические карты (карты погоды).</p> <p>27. Метеорологические спутники.</p> <p>28. Климатология. Типы климата. Общая характеристика.</p> <p>29. Эволюция климата Земли. Ледниковые периоды.</p> <p>30. Климат Пермского края.</p> <p>31. Вселенная, её характеристики, происхождение и эволюция.</p> <p>32. Галактики, их характеристики, строение и классификация. Наша Галактика.</p> <p>33. Звезды. Классификация звезд. Диаграмма Герцшпрунга – Расселя.</p> <p>34. Сверхновые звезды.</p> <p>35. Белые карлики.</p> <p>36. Нейтронные звезды. Пульсары.</p> <p>37. Черные дыры.</p> <p>38. Квазары.</p> <p>39. Солнечная система, её состав и происхождение.</p> <p>40. Астероиды, кометы, метеориты, космические лучи. Межзвездная среда.</p> <p>41. Магнитосфера. Магнитное поле Земли и его характеристики. Магнитные бури. Радиационные пояса Земли.</p> <p>42. Атмосфера, общая характеристика.</p> <p>43. Гидросфера, образование, состав, динамика.</p> <p>44. Земная кора. Движения в земной коре, новая глобальная тектоника.</p> <p>45. Земные электрические токи.</p> <p>46. Верхняя и нижняя мантия Земли.</p>

№ п/п	Контролируем ые разделы дисциплины	Код контролируе мой компетенций	Форма рубежного контроля	Вопросы/задания рубежного контроля
1	2	3	4	5
				<p>47. Внешнее и внутреннее ядро Земли.</p> <p>48. Географическая оболочка Земли, суша, горы, пустыни, саванны и редколесье, леса, сельскохозяйственные угодья.</p> <p>49. Землетрясения, цунами, предсказания, примеры. Шкала Рихтера для землетрясений.</p> <p>50. Извержения вулканов, подводные вулканы.</p> <p>51. Гипотезы о возникновении жизни на Земле.</p> <p>52. Биохимическая основа углеродной жизни на Земле.</p> <p>53. Аминокислоты, сахара, белки, липиды. Фотосинтез углеводов.</p> <p>54. Молекулы ДНК и РНК, их строение и функция.</p> <p>55. Гены, хромосомы. Единый генетический код живого вещества.</p> <p>56. Программа расшифровки генома человека, растений и микробов.</p> <p>57. Учение Вернадского о биосфере Земли.</p> <p>58. Биоэтика. Проблема биоразнообразия. Количество биологических видов.</p> <p>59. Строение эукариотных и прокариотных клеток.</p> <p>60. Влияние ионизирующих излучений на организмы.</p> <p>61. Этнос, его свойства и происхождение. Антропогенные ландшафты.</p> <p>62. Пассионарность как энергия и как характеристика поведения в этногенезе. Природа пассионарности.</p> <p>63. Классификация особей, пассионарии, гармонические, субпассионарии.</p> <p>64. Кривая этногенеза в координатах пассионарное напряжение – время. Фазы этноса.</p> <p>65. Этногенез Российского суперэтноса.</p> <p>66. Этногенез Западной христианской цивилизации.</p> <p>67. Этногенез Леванта (исламский суперэтнос).</p> <p>68. Этногенез Китайского суперэтноса.</p> <p>69. Этногенез Индийского суперэтноса.</p> <p>70. Этногенез и культура. Этнические системы. Интерференция этнических</p>

№ п/п	Контролируем ые разделы дисциплины	Код контролируе мой компетенций	Форма рубежного контроля	Вопросы/задания рубежного контроля
1	2	3	4	5
				<p>полей. Буддизм, ислам и христианство.</p> <p>71. Возникновение человека как вида. Антропология, морфология человека (закономерности изменчивости организма).</p> <p>72. Расоведение: классификация человеческих рас, численность, распространение.</p> <p>73. Анатомия и физиология человека (основные системы).</p> <p>74. Здоровье человека, здоровый образ жизни. Работоспособность, качество и количество жизни.</p> <p>75. Интеллект, эмоции, воля, сознание, психика, природа гениальности.</p> <p>76. Теория психоанализа Фрейда.</p> <p>77. Теория условных рефлексов Павлова.</p> <p>78. Информационные характеристики человека (объем и скорость перерабатываемой информации органами чувств в битах, емкость памяти).</p> <p>79. Физические и энергетические характеристики мужчин и женщин (таблица мировых рекордов).</p> <p>80. Магнитное и электрическое поля биологических организмов и человека. Биопотенциалы клеток и органов.</p> <p>81. История технологии с древнейших времен до настоящего времени.</p> <p>82. Определение технологии. Требования к технологии. Структура технологии: технологический процесс, технологическая документация.</p> <p>83. Классификация технологий: вещественные, энергетические, информационные технологии; исходное сырье и конечные продукты.</p> <p>84. Физические технологии, их классификация по использованным частицам (электронные, фотонные, ядерные ...).</p> <p>85. Химические технологии.</p> <p>86. Биологические технологии: генетические, микробиологические и др.</p> <p>87. Геологические технологии (разведка, добыча полезных ископаемых).</p> <p>88. Информационные технологии. Экспертные системы, искусственный</p>

№ п/п	Контролируем ые разделы дисциплины	Код контролируе мой компетенций	Форма рубежного контроля	Вопросы/задания рубежного контроля
1	2	3	4	5
				<p>интеллект, технологии управления.</p> <p>89. Нанотехнологии.</p> <p>90. Энергетические технологии производства, передачи и распределения энергии.</p> <p>91. Конвективные ячейки Бенара. Колебательная химическая реакция Белоусова-Жаботинского.</p> <p>92. Теория самоорганизованной критичности.</p> <p>93. Диссипативная система с хаосом: система Лоренца. Странный аттрактор, бифуркации.</p> <p>94. тика. Открытые системы, диссипативные структуры.</p> <p>95. Фракталы. Канторово множество, кривая Коха, «ковёр Серпинского», «канторов сыр». Фрактальные дробные размерности.</p> <p>96. Турбулентность: слабая, сильная, развитая. Примеры турбулентности.</p> <p>97. Шумы, спектры шумов, белый шум, фликкер-шум (розовый шум), коричневый шум, черный шум.</p> <p>98. Хаос в природе. Хаос динамический.</p> <p>99. Управление хаосом в социальных системах.</p> <p>100. Самоорганизация на планетах. Оценка общего количества информации, накопленной биосферой и произведенной человечеством, в битах.</p>

4.3.2. Оценочные материалы для проведения промежуточной аттестации обучающихся по дисциплине

Вопросы/задания для проведения промежуточной аттестации обучающихся по дисциплине

Код контролируемой компетенции	Вопросы /задания
УК-1 Способен осуществлять поиск, критический анализ и синтез информации, применять системный подход для решения поставленных задач	<ol style="list-style-type: none">1. Определение естествознания. Виды материи. Микро-, макро- и мега- миры. Структурные уровни организации материи. Пространство и время. Необратимость времени.2. История естествознания в Древнем мире, в Средние века, в Новое время.3. Научный метод, факты, гипотезы, эксперименты, модели, теории. Принципы законы и категории. «Бритва Оккама». Корпускулярная и континуальная концепция описания природы.4. Тенденции развития науки. Научные революции. Система естественных наук.5. Панорама современного естествознания. Физика: принципы относительности, законы сохранения энергии, импульса и момента импульса.6. Законы Ньютона. Гравитационное взаимодействие.7. Электромагнитное взаимодействие. Закон сохранения электрического заряда. Постоянные электрические и магнитные поля. Сила Лоренца. Уравнения Максвелла.8. Колебания и волны: волны упругие, шкала электромагнитных волн. Оптика: интерференция, дифракция, тепловое излучение.9. Квантовая механика. Состояние. Принцип неопределенности, волновая функция, принципы суперпозиции и дополнителности. Уравнения Шредингера. Многоэлектронный атом.10. Ядерная физика. Состав и характеристики ядра, виды радиоактивности. Ядерные реакции деления и синтеза.11. Физика элементарных частиц: классификация элементарных частиц. Кварки и Лептоны.12. Взаимодействие. Близкодействие. Кванты сильного, электромагнитного, слабого и гравитационного полей.13. Законы термодинамики. Закон сохранения энергии в макроскопических процессах. Принцип возрастания энтропии. Принцип Нернста.14. Динамические и статистические закономерности в природе: распределения Максвелла и Больцмана.15. Принципы симметрии в неживой и живой природе.16. Периодическая система элементов Д. И. Менделеева. Химические системы и процессы.17. Реакционная способность веществ. Энергетика химических реакций. Катализ.18. Космология – наука о Вселенной в целом. Принцип Коперника и космологический принцип. Характеристики Вселенной. Возникновение Вселенной и ее эволюция.19. Галактика, её характеристики. Классификация звезд.

	<p>Положение Солнца в Галактике.</p> <p>20. Солнце, его характеристики и эволюция.</p> <p>21. Солнечная система. Планеты, астероиды, кометы и их характеристики.</p> <p>22. Земля, её характеристики, строение и эволюция. Солнечно-земные связи.</p> <p>23. Геосферные оболочки Земли: литосфера, гидросфера, атмосфера, магнитосфера. Их характеристики, функции и взаимодействия.</p> <p>24. Климат Земли и его эволюция.</p> <p>25. Биосфера Земли. Структура биосферы.</p> <p>26. Возникновение жизни. Принцип эволюции, воспроизводства и развития живых систем. Особенности биологического уровня организации материи.</p> <p>27. Генетика и эволюция. Единый генетический код живого вещества. Многообразие живых организмов (биоразнообразие) – основа организации и устойчивости биосферы.</p> <p>28. Человечество, расы, народы, антропология.</p> <p>29. Этносы. Этногенез и биосфера. Учение Л. Гумилева: кривая этногенеза, пассионарность, фазы этногенеза.</p> <p>30. Человек: физиология, здоровье, работоспособность, творчество, интеллект, эмоции, воля. Человек как целеустремленная система.</p> <p>31. Ноосфера – сфера разума и её эволюция. Цивилизация. Информационное общество.</p> <p>32. Техносфера и её эволюция.</p> <p>33. Определение технологии. Вещественные, энергетические и информационные технологии. Технологическое общество.</p> <p>34. Экология и здоровье. Биоэтика. Биосфера, человек и космические циклы.</p> <p>35. Порядок и беспорядок в природе. Детерминированный и квантовый хаос.</p> <p>36. Самоорганизация в неживой и живой природе. Синергетика. Энтропия и информация. Открытые и диссипативные системы.</p> <p>37. Естественная и гуманитарная культура. Определение культуры. Две культуры: позиции Ч. Сноу и Е. Фейнберга.</p> <p>38. Принцип универсального эволюционизма. Путь к единой культуре</p>
--	---

РАЗДЕЛ 5. УСЛОВИЯ РЕАЛИЗАЦИИ ДИСЦИПЛИНЫ (МОДУЛЯ)

5.1. Перечень основной и дополнительной учебной литературы для освоения дисциплины (модуля)

5.1.1. Основная литература

4. Гусейханов, М. К. Концепции современного естествознания : учебник и практикум для вузов / М. К. Гусейханов. — 8-е изд., перераб. и доп. — Москва : Издательство Юрайт, 2023. — 442 с. — (Высшее образование). — ISBN 978-5-9916-6772-2. — Текст : электронный // Образовательная платформа Юрайт [сайт]. — URL: <https://urait.ru/bcode/510657> (дата обращения: 02.03.2023).

5. Свиридов, В. В. Концепции современного естествознания : учебное пособие для вузов / В. В. Свиридов, Е. И. Свиридова ; под редакцией В. В. Свиридова. — 3-е изд., испр. и доп. — Москва : Издательство Юрайт, 2023. — 310 с. — (Высшее образование). — ISBN 978-5-534-09649-1. — Текст : электронный // Образовательная платформа Юрайт [сайт]. — URL: <https://urait.ru/bcode/514514> (дата обращения: 02.03.2023).

5.1.2. Дополнительная литература

6. Концепции современного естествознания : учебник для бакалавров / В. Н. Лавриненко [и др.] ; под редакцией В. Н. Лавриненко. — 5-е изд., перераб. и доп. — Москва : Издательство Юрайт, 2022. — 462 с. — (Бакалавр. Прикладной курс). — ISBN 978-5-9916-2368-1. — Текст : электронный // Образовательная платформа Юрайт [сайт]. — URL: <https://urait.ru/bcode/509292> (дата обращения: 02.03.2023).

5.2 Перечень ресурсов информационно-коммуникационной сети «Интернет», необходимых для освоения дисциплины (модуля)

№ №	Название электронного ресурса	Описание электронного ресурса	Используемый для работы адрес
1.	ЭБС «Университетская библиотека онлайн»	Электронная библиотека, обеспечивающая доступ высших и средних учебных заведений, публичных библиотек и корпоративных пользователей к наиболее востребованным материалам по всем отраслям знаний от ведущих российских издательств	http://biblioclub.ru/
2.	Научная электронная библиотека eLIBRARY.ru	Крупнейший российский информационно-аналитический портал в области науки, технологии, медицины и образования, содержащий рефераты и полные тексты более 34 млн научных публикаций и патентов	http://elibrary.ru/
3.	Образовательная платформа Юрайт	Электронно-библиотечная система для ВУЗов, ССУЗов, обеспечивающая доступ к учебникам, учебной и методической литературе по различным дисциплинам.	https://urait.ru/
4.	База данных "EastView"	Полнотекстовая база данных периодических изданий	https://dlib.eastview.com
5.	Электронная библиотека "Grebennikon"	Библиотека предоставляет доступ более чем к 30 журналам, выпускаемых Издательским домом "Гребенников".	https://grebennikon.ru/

5.3 Методические указания для обучающихся по освоению дисциплины (модуля)

Освоение обучающимся дисциплины (модуля) предполагает изучение материалов дисциплины (модуля) на аудиторных занятиях и в ходе самостоятельной работы. Аудиторные занятия проходят в форме лекций, семинаров, практических и лабораторных занятий.

При подготовке к аудиторным занятиям необходимо помнить особенности каждой формы его проведения.

Подготовка к учебному занятию лекционного типа заключается в следующем.

С целью обеспечения успешного обучения обучающийся должен готовиться к лекции, поскольку она является важнейшей формой организации учебного процесса, поскольку:

- знакомит с новым учебным материалом;
- разъясняет учебные элементы, трудные для понимания;
- систематизирует учебный материал;

– ориентирует в учебном процессе.

С этой целью:

- внимательно прочитайте материал предыдущей лекции;
- ознакомьтесь с учебным материалом по учебнику и учебным пособиям с темой прочитанной лекции;
- внесите дополнения к полученным ранее знаниям по теме лекции на полях лекционной тетради;
- запишите возможные вопросы, которые вы зададите лектору на лекции по материалу изученной лекции;
- постарайтесь уяснить место изучаемой темы в своей подготовке;
- узнайте тему предстоящей лекции (по тематическому плану, по информации лектора) и запишите информацию, которой вы владеете по данному вопросу.

Подготовка к занятию лабораторно-практического типа

При подготовке и работе во время проведения занятий лабораторно-практического типа следует обратить внимание на следующие моменты: на процесс предварительной подготовки, на работу во время занятия, обработку полученных результатов, исправление полученных замечаний.

Предварительная подготовка к учебному занятию лабораторно-практического типа заключается в изучении теоретического материала в отведенное для самостоятельной работы время, ознакомление с инструктивными материалами с целью осознания практического занятия.

Работа во время проведения учебного занятия лабораторно-практического типа включает:

- консультирование студентов преподавателями и вспомогательным персоналом с целью предоставления исчерпывающей информации, необходимой для самостоятельного выполнения предложенных преподавателем задач;
- самостоятельное выполнение заданий согласно обозначенной учебной программой тематики.

Обработка, обобщение полученных результатов проводится обучающимися самостоятельно или под руководством преподавателя (в зависимости от степени сложности поставленных задач). В результате оформляется индивидуальный отчет по лабораторной работе. Подготовленная к сдаче на контроль и оценку работа сдается преподавателю. Форма отчетности письменная. Главным результатом в данном случае служит получение положительной оценки по каждому практическому занятию. Это является необходимым условием при проведении рубежного контроля и допуска к зачету. При получении неудовлетворительных результатов обучающийся имеет право в дополнительное время пересдать преподавателю работу до проведения промежуточной аттестации.

Подготовка к занятию семинарского типа

При подготовке и работе во время проведения занятий семинарского типа следует обратить внимание на следующие моменты: на процесс предварительной подготовки и на работу во время занятия.

Предварительная подготовка к учебному занятию семинарского типа заключается в изучении теоретического материала в отведенное для самостоятельной работы время и подготовка доклада по теме семинарского занятия (тема доклада определяется преподавателем). Требования к оформлению доклада указаны в п. 3.3.

Работа во время проведения учебного занятия семинарского типа включает опрос преподавателем по темам докладов и их обсуждение в учебной группе (при необходимости). В случае, если преподаватель не успел опросить обучающегося – доклад необходимо сдать в конце занятия в письменной форме.

Главным результатом в данном случае служит получение положительной оценки по каждому семинарскому занятию. Это является необходимым условием при проведении рубежного контроля и допуска к зачету. При получении неудовлетворительных результатов обучающийся имеет право в дополнительное время сдать преподавателю работу до проведения промежуточной аттестации.

5.4 Информационно-технологическое обеспечение образовательного процесса по дисциплины (модуля)

5.4.1. Средства информационных технологий

1. Персональные компьютеры;
2. Средства доступа в Интернет;
3. Проектор.

5.4.2. Лицензионное и свободно распространяемое программное обеспечение, в том числе отечественного производства:

1. Операционная система: Astra Linux SE
2. Пакет офисных программ: LibreOffice
3. Справочная система Консультант+
4. Okular или Acrobat Reader DC
5. Ark или 7-zip
6. User Gate
7. TrueConf (client)

5.4.3. Информационные справочные системы и профессиональные базы данных

№ №	Название электронного ресурса	Описание электронного ресурса	Используемый для работы адрес
1.	ЭБС «Университетская библиотека онлайн»	Электронная библиотека, обеспечивающая доступ высших и средних учебных заведений, публичных библиотек и корпоративных пользователей к наиболее востребованным материалам по всем отраслям знаний от ведущих российских издательств	http://biblioclub.ru/
2.	Научная электронная библиотека eLIBRARY.ru	Крупнейший российский информационно-аналитический портал в области науки, технологии, медицины и образования, содержащий рефераты и полные тексты более 34 млн научных публикаций и патентов	http://elibrary.ru/
3.	Образовательная платформа Юрайт	Электронно-библиотечная система для ВУЗов, ССУЗов, обеспечивающая доступ к учебникам, учебной и методической литературе по различным дисциплинам.	https://urait.ru/
4.	База данных "EastView"	Полнотекстовая база данных периодических изданий	https://dlib.eastview.com
5.	Электронная библиотека "Grebennikon"	Библиотека предоставляет доступ более чем к 30 журналам, выпускаемых Издательским домом "Гребенников".	https://grebennikon.ru/

5.5. Материально-техническое обеспечение образовательного процесса по дисциплине (модулю)

Для изучения дисциплины (модуля) используются:

Учебная аудитория для занятий лекционного типа оснащена специализированной мебелью (стол для преподавателя, парты, стулья, доска для написания мелом); техническими

средствами обучения (видеопроекционное оборудование, средства звуковоспроизведения, экран и имеющие выход в сеть Интернет).

Учебная аудитория для занятий семинарского типа: оснащена специализированной мебелью (стол для преподавателя, парты, стулья, доска для написания мелом); техническими средствами обучения (видеопроекционное оборудование, средства звуковоспроизведения, экран и имеющие выход в сеть Интернет).

Помещения для самостоятельной работы обучающихся: оснащены специализированной мебелью (парты, стулья) техническими средствами обучения (персональные компьютеры с доступом в сеть Интернет и обеспечением доступа в электронно-информационную среду университета, программным обеспечением).

5.6. Образовательные технологии

При реализации дисциплины (модуля) применяются различные образовательные технологии, в том числе технологии электронного обучения.

Освоение дисциплины (модуля) предусматривает использование в учебном процессе активных и интерактивных форм проведения учебных занятий в форме разбора конкретных ситуаций и обсуждения проблемных вопросов в сочетании с внеаудиторной работой с целью формирования и развития **профессиональных** навыков обучающихся.

При освоении дисциплины (модуля) предусмотрено применением электронного обучения и дистанционных образовательных технологий.

Учебные часы дисциплины (модуля) предусматривают классическую контактную работу преподавателя с обучающимся в аудитории и контактную работу посредством электронной информационно-образовательной среды в синхронном и асинхронном режиме (вне аудитории) посредством применения возможностей компьютерных технологий (электронная почта, электронный учебник, тестирование, вебинар, видеофильм, презентация, форум и др.).

В рамках дисциплины (модуля) предусмотрены встречи с руководителями и работниками организаций, деятельность которых связана с *направленностью/ специализацией* реализуемой основной профессиональной образовательной программы.

ЛИСТ РЕГИСТРАЦИИ ИЗМЕНЕНИЙ

№ п/п	Содержание изменения	Реквизиты документа об утверждении изменения	Дата введения изменения
1.			__.:__.____
2.			__.:__.____
3.			__.:__.____
4.			__.:__.____



Министерство науки и высшего образования Российской Федерации
Федеральное государственное бюджетное образовательное учреждение
высшего образования
«Российский государственный социальный университет»

УТВЕРЖДАЮ

Декан медицинского факультета

Киреев С.А.

26 апреля 2023 г.

**РАБОЧАЯ ПРОГРАММА ДИСЦИПЛИНЫ (МОДУЛЯ)
ОСНОВЫ ПРОТИВОДЕЙСТВИЯ КОРРУПЦИИ**

Направление подготовки

*«49.03.02 Физическая культура для лиц с отклонениями в состоянии здоровья
(адаптивная физическая культура)»*

Направленность «Физическая реабилитация и рекреация»

**ОБРАЗОВАТЕЛЬНАЯ ПРОГРАММА ВЫСШЕГО ОБРАЗОВАНИЯ - ПРОГРАММА
БАКАЛАВРИАТА**

Форма обучения

Очная, заочная

Москва 2023

СОДЕРЖАНИЕ

РАЗДЕЛ 1. ПАСПОРТ РАБОЧЕЙ ПРОГРАММЫ ДИСЦИПЛИНЫ (МОДУЛЯ).....	5
1.1 Цель и задачи дисциплины (модуля).....	5
1.2 Планируемые результаты обучения по дисциплине (модулю) в рамках планируемых результатов освоения основной профессиональной образовательной программы высшего образования – программы бакалавриата/магистратуры/специалитета соотнесенные с установленными индикаторами достижения компетенций.....	5
РАЗДЕЛ 2. СТРУКТУРА И СОДЕРЖАНИЕ ДИСЦИПЛИНЫ (МОДУЛЯ).....	7
2.1 Объем дисциплины (модуля), включая контактную работу обучающегося с педагогическими работниками и самостоятельную работу обучающегося.....	7
2.2. Учебно-тематический план дисциплины (модуля).....	8
2.3. Содержание дисциплины (модуля).....	10
РАЗДЕЛ 3. УЧЕБНО-МЕТОДИЧЕСКОЕ ОБЕСПЕЧЕНИЕ САМОСТОЯТЕЛЬНОЙ РАБОТЫ ОБУЧАЮЩИХСЯ ПО ДИСЦИПЛИНЕ (МОДУЛЮ).....	12
3.1. Виды самостоятельной работы обучающихся по дисциплине (модулю).....	12
3.2. Задания для самостоятельной работы.....	13
3.3. Методические указания к самостоятельной работе по дисциплине (модулю).....	15
РАЗДЕЛ 4. ОЦЕНОЧНЫЕ МАТЕРИАЛЫ ПО ДИСЦИПЛИНЕ (МОДУЛЮ).....	15
4.1. Форма промежуточной аттестации обучающегося по дисциплине (модулю).....	16
4.2. Оценочные материалы, определяющие процедуры оценивания знаний, умений, навыков и (или) опыта деятельности, характеризующих этапы формирования компетенций.....	16
4.2.1. Организационные основы применения балльно-рейтинговой системы оценки успеваемости обучающихся по дисциплине (модулю).....	16
4.2.2. Проведение текущего контроля успеваемости обучающихся по дисциплине (модулю) в соответствии с балльно-рейтинговой системой оценки успеваемости обучающегося.....	16
4.2.3. Проведение промежуточной аттестации обучающихся по дисциплине (модулю) в соответствии с балльно-рейтинговой системой оценки успеваемости обучающегося.....	17
4.3. Перечень заданий для проведения текущей и промежуточной оценки знаний, умений, навыков и (или) опыта деятельности, характеризующих этапы формирования компетенций.....	19
4.3.1. Оценочные материалы для проведения текущей аттестации и рубежного контроля, обучающихся по дисциплине (модулю).....	19
4.3.2. Оценочные материалы для проведения промежуточной аттестации обучающихся по дисциплине (модулю).....	20
РАЗДЕЛ 5. УСЛОВИЯ РЕАЛИЗАЦИИ ДИСЦИПЛИНЫ (МОДУЛЯ).....	22
5.1. Перечень основной и дополнительной учебной литературы для освоения дисциплины (модуля).....	22
5.1.1. Основная литература.....	22
5.1.2. Дополнительная литература.....	22
5.2 Перечень ресурсов информационно-коммуникационной сети «Интернет», необходимых для освоения дисциплины (модуля).....	22
5.3 Методические указания для обучающихся по освоению дисциплины (модуля).....	23
5.4 Информационно-технологическое обеспечение образовательного процесса по дисциплины (модуля).....	23
5.4.1. Средства информационных технологий.....	24
5.4.2. Лицензионное и свободно распространяемое программное обеспечение, в том числе отечественного производства:	24
5.4.3. Информационные справочные системы и профессиональные базы данных.....	24
5.5. Материально-техническое обеспечение образовательного процесса по дисциплине (модулю).....	25
5.6. Образовательные технологии	25

Рабочая программа дисциплины (модуля) «Основы противодействия коррупции (модуля)» разработана на основании федерального государственного образовательного стандарта высшего образования – *бакалавриата* по направлению подготовки 49.03.02 *Физическая культура для лиц с отклонениями в состоянии здоровья (адаптивная физическая культура)*, утвержденного приказом Министерства образования и науки Российской Федерации от 19.09.2017 г. № 942, учебного плана по основной профессиональной образовательной программе высшего образования – программы *бакалавриата* по направлению подготовки 49.03.02 *Физическая культура для лиц с отклонениями в состоянии здоровья (адаптивная физическая культура)*.


Рабочая программа дисциплины «Основы противодействия коррупции» разработана рабочей группой в составе:

1. И.В. Годунов – член-корреспондент РАО, доктор юридических наук, кандидат экономических наук.
2. Д.Ф. Алиев – Первый Проректор РГСУ, кандидат экономических наук, DBA, PhD
3. Е.А. Петрова – доктор психологических наук, профессор, декан факультета политических и социальных наук
4. Я.В. Шимановская – проректор по учебной работе, кандидат социологических наук, доцент.

Программа обсуждена на заседании кафедры антикоррупционной деятельности и общественного противодействия

Протокол № 1 от «29» августа 2023 года

Заведующий кафедрой
антикоррупционной
деятельности и
общественного
противодействия,
канд. эконом. наук, доцент



(подпись)

А.В. Соломатин

РАЗДЕЛ 1. ПАСПОРТ РАБОЧЕЙ ПРОГРАММЫ ДИСЦИПЛИНЫ (МОДУЛЯ)

1.1 Цель и задачи дисциплины (модуля)

Целью освоения дисциплины (модуля) «Основы противодействия коррупции» является усвоение общего комплекса знаний, умений и навыков, необходимых для успешного противодействия коррупции;

Задачи дисциплины (модуля):

1. интеграция всех приобретенных студентами знаний о противодействии коррупции;
2. формирование у студентов чувства нетерпимости к коррупционному поведению;
3. ознакомление студентов с выработанными на практике формами и методами эффективного противодействия коррупции;
4. изучение социально-философских предпосылок возникновения и юридического закрепления основ противодействия коррупции в государственно-организованном обществе и, прежде всего, в рамках правового государства;
5. выявление принципов правового оформления профилактики и противодействия коррупционному поведению;
6. научная классификация основ противодействия коррупции.

Дисциплина «Основы противодействия коррупции» формирует у студентов профессиональное мышление, выработку навыков практического применения антикоррупционного законодательства, получение знаний о сущности коррупционных проявлений, а также формирование практических навыков по выявлению, предупреждению и пресечению фактов коррупции, и правилам поведения государственных служащих в случаях провокации взятки.

В рамках курса «Основы противодействия коррупции» студенты должны изучить структурные элементы правовых и организационных основ профилактики и противодействия коррупции, провести дифференциацию понятий «коррупция», «теневая экономика», «личность коррупционера».

Следует обратить внимание на политико-социальную обусловленность правового регулирования отношений, возникающих по поводу противодействия коррупции. Особое внимание следует уделить анализу действующего законодательства о противодействии коррупции, в частности, Федеральному закону от 25 декабря 2008 года № 273-ФЗ «О противодействии коррупции».

Сущность основ противодействия коррупции проявляется, прежде всего, в их принципах, система которых пронизывает отношения в данной области. Современный взгляд на основы противодействия коррупции предполагает комплексное воздействие, которое включает совершенствование антикоррупционного законодательства, антикоррупционное просвещение и пропаганду, создание действенной системы стимулов антикоррупционного поведения россиян. Ликвидация условий для проявлений коррупции невозможна без создания антикоррупционных стандартов поведения граждан. Общественные организации, средства массовой информации, высшие учебные заведения должны сказать свое веское слово в этой области.

Усвоение содержания учебной дисциплины «Основы противодействия коррупции» является условием юридически правильного выбора средств, способствующих пресечению коррупционного поведения. Изучение проблем, связанных с противодействием коррупции, предполагает анализ статуса различных правовых институтов (особенно – их компетенции), участвующих в борьбе с коррупцией – правоохранительных органов, судебных органов, органов прокуратуры и т.д., в том числе – международных.

1.2 Планируемые результаты обучения по дисциплине (модулю) в рамках планируемых результатов освоения основной профессиональной образовательной программы высшего образования – программы *бакалавриата* соотнесенные с установленными индикаторами достижения компетенций

Процесс освоения дисциплины (модуля) направлен на формирование у обучающихся следующих компетенций: УК-9; УК-10 в соответствии с учебным планом.

В результате освоения дисциплины (модуля) обучающийся должен демонстрировать следующие результаты:

Категория компетенций	Код компетенции	Формулировка компетенции	Код и наименование индикатора достижения компетенции	Результаты обучения
Экономическая культура, в том числе финансовая грамотность	УК-9	Способен принимать обоснованные экономические решения в различных областях жизнедеятельности	УК-9.1 Понимает базовые принципы функционирования экономики и экономического развития, цели формы участия государства в экономике. УК-9.2 Применяет методы личного экономического и финансового планирования для достижения текущих и долгосрочных финансовых целей. УК-9.3 Использует финансовые инструменты для управления личными финансами (личным бюджетом), контролирует собственные экономические и финансовые риски.	Знать: основные принципы функционирования экономики Уметь: использовать основы экономических знаний для решения в различных сферах личной и профессиональной деятельности Владеть: навыками применения экономических принципов при принятии решений различного характера
Гражданская позиция	УК-10	Способен формировать нетерпимое отношение к коррупционному поведению	УК-10.1. Проявляет нетерпимое отношение к коррупционному поведению, уважительно относится к праву и закону. УК-10.2.	<i>Знать:</i> основные термины и понятия права, используемые в антикоррупционном законодательстве, действующее антикоррупционное законодательство и

			<p>Предупреждает коррупционные риски в профессиональной деятельности; исключает вмешательство в свою профессиональную деятельность в случаях склонения к коррупционным правонарушениям.</p> <p>УК-10.3. Знает и соблюдает действующие правовые нормы, обеспечивающие борьбу с коррупцией в различных областях жизнедеятельности, а также способы профилактики коррупции и формирования нетерпимого отношения к ней.</p>	<p>практику его применения</p> <p><i>Уметь:</i> давать оценку коррупционному поведению и применять на практике антикоррупционное законодательство</p> <p><i>Владеть</i> навыками применения на практике антикоррупционного законодательства, правовой квалификации коррупционного поведения и его пресечения</p>
--	--	--	---	--

РАЗДЕЛ 2. СТРУКТУРА И СОДЕРЖАНИЕ ДИСЦИПЛИНЫ (МОДУЛЯ)

2.1 Объем дисциплины (модуля), включая контактную работу обучающегося с педагогическими работниками и самостоятельную работу обучающегося

Общая трудоемкость дисциплины (модуля) составляет 2 зачетные единицы.

Очная форма обучения

Вид учебной работы	Всего часов	Семестры
		2
Контактная работа обучающихся с педагогическими работниками	36	36
Лекционные занятия	20	20
<i>из них: в форме практической подготовки</i>		
Практические занятия	16	16
<i>из них: в форме практической подготовки</i>		

Самостоятельная работа обучающихся	27	27
Контроль промежуточной аттестации	9	9
Форма промежуточной аттестации		зачет
ОБЪЕМ ДИСЦИПЛИНЫ (МОДУЛЯ) В ЧАСАХ	72	72

Заочная форма обучения

Вид учебной работы	Всего часов	Курс 1
		Сессия 1–2
Контактная работа обучающихся с педагогическими работниками	8	8
Лекционные занятия	4	4
<i>из них: в форме практической подготовки</i>		
Практические занятия	4	4
<i>из них: в форме практической подготовки</i>		
Самостоятельная работа обучающихся	60	60
Контроль промежуточной аттестации	4	4
Форма промежуточной аттестации		зачет
ОБЪЕМ ДИСЦИПЛИНЫ (МОДУЛЯ) В ЧАСАХ	72	72

2.2. Учебно-тематический план дисциплины (модуля)

Очной формы обучения

Раздел, тема	Виды учебной работы, академических часов									
	Всего	Самостоятельная работа	Контактная работа обучающихся с педагогическими работниками						Консультации	из них: в форме практической
			Всего	Лекционные занятия	<i>из них: в форме практической подготовки</i>	Практические занятия	<i>из них: в форме практической подготовки</i>	Лабораторные занятия		
(Семестр 2)										

Раздел, тема	Виды учебной работы, академических часов									
	Всего	Самостоятельная работа	Контактная работа обучающихся с педагогическими работниками							
			Всего	Лекционные занятия <i>из них: в форме практической подготовки</i>	Практические занятия <i>из них: в форме практической подготовки</i>	Лабораторные занятия <i>из них: в форме практической подготовки</i>	Консультации <i>из них: в форме практической подготовки</i>			
Раздел 1. Понятие, сущность, виды и причины коррупции и история противодействия коррупции	36	10	18	10		8				
Тема 1.1. Феномен коррупционных отношений в современном обществе и влияние на развитие Российской Федерации.	18	5	10	6		4				
Тема 1.2. История противодействия коррупции в России	18	5	8	4		4				
Раздел 2. Коррупция как часть теневых экономических отношений	36	17	18	10		8				
Тема 2.1. Понятие и сущность теневых экономических отношений	18	10	10	6		4				
Тема 2.2. Теневая экономика как система. Взаимообусловленность коррупции и теневой экономики.	18	7	8	4		4				
Контроль промежуточной аттестации (час)	9									
<i>Форма промежуточной аттестации (указать)</i>	Зачет									
Общий объем, часов	72	27	36	20		16				

Заочной формы обучения

Раздел, тема	Виды учебной работы, академических часов									
	Всего	Самостоятельная работа	Контактная работа обучающихся с педагогическими работниками							
			Всего	Лекционные занятия из них: в форме практической подготовки	Практические занятия из них: в форме практической подготовки	Лабораторные занятия из них: в форме практической подготовки	Консультации из них: в форме практической подготовки			
(Курс 1 Сессии 1-2)										
Раздел 1. Понятие, сущность, виды и причины коррупции и история противодействия коррупции	36	30	4	2		2				
Тема 1.1. Феномен коррупционных отношений в современном обществе и влияние на развитие Российской Федерации.	18	16	2	2						
Тема 1.2. История противодействия коррупции в России	18	14	2			2				
Раздел 2. Коррупция как часть теневых экономических отношений	36	30	4	2		2				
Тема 2.1. Понятие и сущность теневых экономических отношений	18	16	2			2				
Тема 2.2. Теневая экономика как система. Взаимообусловленность коррупции и теневой экономики.	18	14	2	2						
Контроль промежуточной аттестации (час)	4									
<i>Форма промежуточной аттестации (указать)</i>	Зачет									
Общий объем, часов	72	60	8	4		4				

2.3. Содержание дисциплины (модуля)

РАЗДЕЛ 1. ПОНЯТИЕ, СУЩНОСТЬ, ВИДЫ И ПРИЧИНЫ КОРРУПЦИИ И ИСТОРИЯ ПРОТИВОДЕЙСТВИЯ КОРРУПЦИИ

Тема 1.1. Феномен коррупционных отношений в современном обществе и влияние на развитие Российской Федерации.

Цель: изучение феномена коррупционных отношений в современном обществе и влияние на развитие Российской Федерации, а также причин и условий, способствующих коррупции.

Перечень изучаемых элементов содержания:

Феномен коррупционных отношений в современном обществе и влияние на развитие Российской Федерации.

Причины и условия, способствующие коррупции.

Становление коррупционных отношений в истории российского общества.

Зарождение, совершенствование нормативной правовой базы, регулирующей противодействие коррупции.

Вопросы для самоподготовки:

1. Рассмотрите злоупотребление должностными полномочиями и его специальные виды.
2. Раскройте получение и дачу взятки.
3. Раскройте посредничество во взяточничестве.
4. Раскройте мелкое взяточничество.
5. Раскройте коммерческий подкуп.
6. Раскройте служебный подлог.

Тема 1.2. История противодействия коррупции в России

Цель: изучение истории противодействия коррупции в России.

Перечень изучаемых элементов содержания:

Коррупция в Московском государстве XVI—XVII вв.

Коррупция в Российской империи.

Советский период коррупции.

Вопросы для самоподготовки:

1. Дайте понятие коррупционного преступления и раскройте его признаки.
2. Раскройте субъект коррупционного преступления.
3. Укажите виды преступлений коррупционной направленности по Уголовному кодексу Российской Федерации.
4. Дайте общую характеристику коррупционных преступлений в сфере государственной и муниципальной службы.

ПРАКТИЧЕСКОЕ ЗАДАНИЕ К РАЗДЕЛУ 1

Форма практического задания: сравнительно-правовое исследование.

1. Проанализируйте материал параграфа «Становление коррупционных отношений в истории российского общества», а также дополнительную литературу, дающую представление об истории коррупции в России.

Заполните таблицу

№ п/п	Нормативный акт	Ответственность за коррупционные преступления	Выводы (целесообразность нормы, действенность и т.д.)

2. Оцените развитие коррупционных отношений в Российском обществе 90-х годов XX века. Выделите основные факторы, способствующие развитию коррупции в данный период.

3. Рассмотрев современное состояние проблемы, определите прямой и косвенный ущерб, который наносят коррупционные отношения современному обществу. Опишите это на примере конкретного преступления.

РУБЕЖНЫЙ КОНТРОЛЬ К РАЗДЕЛУ 1: форма рубежного контроля – аналитическое задание.

РАЗДЕЛ 2. КОРРУПЦИЯ КАК ЧАСТЬ ТЕНЕВЫХ ЭКОНОМИЧЕСКИХ ОТНОШЕНИЙ

Тема 2.1. Понятие и сущность теневых экономических отношений

Цель: изучение понятия и сущности теневых экономических отношений.

Перечень изучаемых элементов содержания:

Понятие и сущность теневых экономических отношений.

Особенности существования теневой экономики.

Факторы развития теневой экономики.

Теневая экономика как система. Взаимообусловленность коррупции и теневой экономики.

Вопросы для самоподготовки:

1. Сформулируйте понятие и раскройте формы проявления конфликта интересов на государственной службе.
2. Раскройте причины и условия, способствующие возникновению конфликта интересов, меры по их устранению.
3. Рассмотрите типовые ситуации конфликта интересов на государственной службе.
4. Опишите процесс выявления и устранения причин и условий, способствующих возникновению конфликта интересов на государственной службе.

5. Назовите способы выявления причин и условий, способствующих возникновению конфликта интересов на государственной службе.

Тема 2.2. Теневая экономика как система. Взаимообусловленность коррупции и теневой экономики.

Цель: изучение Теневой экономики как системы, а также взаимообусловленности коррупции и теневой экономики.

Перечень изучаемых элементов содержания

Факторы, способствующие развитию теневой экономики: социальные, финансово-экономические, правовые, административные, общественно-политические.

Коррупционные отношения в деятельности.

Особенности коррупционных отношений.

Основные направления противодействия теневым экономическим отношениям.

Вопросы для самоподготовки:

1. Факторы, способствующие развитию теневой экономики: социальные, финансово-экономические, правовые, административные, общественно-политические.
2. Коррупционные отношения в деятельности.
3. Особенности коррупционных отношений.
4. Основные направления противодействия теневым экономическим отношениям.

ПРАКТИЧЕСКОЕ ЗАДАНИЕ К РАЗДЕЛУ 2

Форма практического задания: сравнительно-правовое исследование.

1. Проанализируйте понятие «теневая экономика», заполните соответствующую схему:

Теневая экономика – это ...	1.
	2.
	3.

2. Чем обусловлена взаимосвязь коррупции и теневой экономики? Опишите взаимообусловленность на конкретном примере.

РУБЕЖНЫЙ КОНТРОЛЬ К РАЗДЕЛУ 2: форма рубежного контроля – аналитическое задание.

РАЗДЕЛ 3. УЧЕБНО-МЕТОДИЧЕСКОЕ ОБЕСПЕЧЕНИЕ САМОСТОЯТЕЛЬНОЙ РАБОТЫ ОБУЧАЮЩИХСЯ ПО ДИСЦИПЛИНЕ (МОДУЛЮ)

3.1. Виды самостоятельной работы обучающихся по дисциплине (модулю)

Очной формы обучения

Раздел, тема	Количество часов	Вид самостоятельной работы
Раздел 1. Понятие, сущность, виды и причины коррупции и история противодействия коррупции	2	Самостоятельное изучение материала по теме: Феномен коррупционных отношений в современном обществе и влияние на развитие Российской Федерации.
	4	Самостоятельное изучение материала по теме: История противодействия коррупции в России.
	4	Самостоятельное изучение материала по теме: Становление коррупционных отношений в истории российского общества
	4	Выполнение сравнительно-правового исследования
Раздел 2. Коррупция как часть теневых экономических отношений	4	Самостоятельное изучение материала по теме: Понятие и сущность теневых экономических отношений.
	2	Самостоятельное изучение материала по теме: Теневая экономика как система.
	3	Самостоятельное изучение материала по

		теме: Взаимообусловленность коррупции и теневой экономики.
	4	Выполнение сравнительно-правового исследования
Общий объем по дисциплине (модулю), часов	27	

Заочной формы обучения

Раздел, тема	Количество часов	Вид самостоятельной работы
Раздел 1. Общее учение о государстве и праве. Конституционное право Раздел 2. Основные отрасли российского права	6	Самостоятельное изучение материала по теме: Феномен коррупционных отношений в современном обществе и влияние на развитие Российской Федерации.
	6	Самостоятельное изучение материала по теме: История противодействия коррупции в России.
	6	Самостоятельное изучение материала по теме: Становление коррупционных отношений в истории российского общества
	6	Выполнение аналитического задания сравнительно-правового исследования
	8	Подготовка к темам сравнительно-правовых исследований
Раздел 2. Обеспечение безопасных условий жизнедеятельности	6	Самостоятельное изучение материала по теме: Понятие и сущность теневых экономических отношений.
	8	Самостоятельное изучение материала по теме: Теневая экономика как система.
	8	Самостоятельное изучение материала по теме: Взаимообусловленность коррупции и теневой экономики.
	6	Выполнение аналитического задания сравнительно-правового исследования
Общий объем по дисциплине (Модулю)/семестру, часов	60	

3.2. Задания для самостоятельной работы

Задания для самостоятельной работы к Разделу 1

Вопросы для самостоятельной работы к Разделу 1

1. Рассмотрите злоупотребление должностными полномочиями и его специальные виды.
2. Раскройте получение и дачу взятки.
3. Раскройте посредничество во взяточничестве.
4. Раскройте мелкое взяточничество.

5. Раскройте коммерческий подкуп.
6. Раскройте служебный подлог.

Аналитическое задание - Сравнительно-правовое исследование

1. Проанализируйте материал параграфа «Становление коррупционных отношений в истории российского общества», а также дополнительную литературу, дающую представление об истории коррупции в России.

Заполните таблицу

№ п/п	Нормативный акт	Ответственность за коррупционные преступления	Выводы (целесообразность нормы, действенность и т.д.)

2. Оцените развитие коррупционных отношений в Российском обществе 90-х годов XX века. Выделите основные факторы, способствующие развитию коррупции в данный период.

3. Рассмотрев современное состояние проблемы, определите прямой и косвенный ущерб, который наносят коррупционные отношения современному обществу. Опишите это на примере конкретного преступления.

Задания для самостоятельной работы к Разделу 2

Вопросы для самостоятельной работы к Разделу 2

1. Дайте понятие коррупционного преступления и раскройте его признаки.
2. Раскройте субъект коррупционного преступления.
3. Укажите виды преступлений коррупционной направленности по Уголовному кодексу Российской Федерации.
4. Дайте общую характеристику коррупционных преступлений в сфере государственной и муниципальной службы.

Аналитическое задание - Сравнительно-правовое исследование

1. Проанализируйте понятие «теневая экономика», заполните соответствующую схему:

Теневая экономика – это ...	1.
	2.

2. Чем обусловлена взаимосвязь коррупции и теневой экономики? Опишите взаимоотношенность на конкретном примере.

3.3. Методические указания к самостоятельной работе по дисциплине (модулю)

Освоение слушателями программы предполагает изучение материалов дисциплин (модулей) в ходе самостоятельной работы.

Для успешного освоения дисциплины (модуля) и достижения поставленных целей необходимо внимательно ознакомиться с рабочей программой дисциплины (модуля), доступной в электронной информационно-образовательной среде РГСУ.

Следует обратить внимание на списки основной и дополнительной литературы, на предлагаемые преподавателем ресурсы информационно-телекоммуникационной сети Интернет. Эта информация необходима для самостоятельной работы обучающегося.

Для более углубленного изучения темы задания для самостоятельной работы рекомендуется выполнять параллельно с изучением данной темы. При выполнении заданий по возможности используйте наглядное представление материала.

Самостоятельная работа включает разнообразный комплекс видов и форм работы обучающихся.

Написание реферата (доклада).

Требования к структуре реферата (доклада):

Работа должна содержать систематизацию и краткое изложение материала из не менее 5-и литературных источников (монографий, научных статей и докладов) по выбранной теме.

Основные требования к оформлению:

Структура доклада (реферата): 1) титульный лист; 2) содержание (в нем последовательно указываются названия пунктов доклада (реферата), указываются страницы, с которых начинается каждый пункт); 3) введение (формулируется суть исследуемой проблемы, обосновывается выбор темы, определяются ее значимость и актуальность, указываются цель и задачи доклада (реферата), дается характеристика используемой литературы); 4) основная часть (каждый раздел ее доказательно раскрывает исследуемый вопрос); 5) выводы и заключение (подводятся итоги или делается обобщенный вывод по теме доклада (реферата)); 6) литература.

Доклад (реферат) оформляется на одной стороне листа белой бумаги формата А4 (210x297 мм). Интервал межстрочный - полуторный. Цвет шрифта - черный. Гарнитура шрифта основного текста - «Times New Roman» или аналогичная. Кегль (размер) от 12 до 14 пунктов. Размеры полей страницы (не менее): правое 10 мм, верхнее – 15 мм, нижнее – 20 мм, левое - 25 мм. Формат абзаца: полное выравнивание («по ширине»). Отступ красной строки одинаковый по всему тексту – 15 мм. Страницы должны быть пронумерованы с учётом титульного листа (на титульном листе номер страницы не ставится). В работах используются цитаты, статистические материалы. Эти данные оформляются в виде сносок (ссылок и примечаний). Внутритекстовые, подстрочные и затекстовые библиографические ссылки должны оформляться в соответствии с ГОСТ Р 7.0.5-2008 «Библиографическая ссылка». Общие требования и правила составления».

Реферат (доклад) сдается в бумажном и электронном виде (10 - 20 печатных страниц).

При проверке реферата (доклада) на антиплагиат - www.antiplagiat.ru - (более 50% заимствований) работа не принимается.

Написание эссе.

Эссе - вид самостоятельной исследовательской работы обучающихся, с целью углубления и закрепления теоретических знаний и освоения практических навыков. Цель эссе состоит в развитии самостоятельного творческого мышления и письменного изложения собственных мыслей. При написании эссе слушатель должен представить развернутый письменный ответ на теоретический или практический актуальный вопрос, объявленный преподавателем в аудитории непосредственно перед ее написанием. В процессе написания эссе разрешается пользоваться нормативно-правовыми актами, конспектом лекций (в печатном виде). Использование интернет-ресурсов не допускается. Темы эссе преподаватель предлагает из числа тех, которые слушатели уже рассматривали на лекциях или семинарских занятиях, исходя из содержания заданий в составе оценочных средств. По решению преподавателя, в качестве темы эссе может быть выбрана одна или несколько тем, которые могут быть распределены между слушателями по желанию.

Эссе проводится письменно, по объему не более 3-х печатных листов.

Требования к оформлению эссе:

Эссе выполняется на компьютере (гарнитура Times New Roman, шрифт 14) через 1,5 интервала с полями: верхнее, нижнее – 2; правое – 3; левое – 1,5. Отступ первой строки абзаца – 1,25. Сноски – постраничные. Таблицы и рисунки встраиваются в текст работы. При этом обязательный заголовок таблицы надо размещать над табличным полем, а рисунки сопровождать подрисовочными подписями. При включении в эссе нескольких таблиц и/или рисунков их нумерация обязательна. Обязательна и нумерация страниц. Их целесообразно проставлять внизу страницы – по середине или в правом углу. Номер страницы не ставится на титульном листе, но в общее число страниц он включается. Объем эссе, без учета приложений, не должен превышать 5 страниц. Значительное превышение установленного объема является недостатком работы и указывает на то, что слушатель не сумел отобрать и переработать необходимый материал.

Работа должна содержать собственные умозаключения по сути поставленной проблемы, включать самостоятельно проведенный анализ по сути этой проблемы, выводы, обобщающие авторскую позицию по поставленной проблеме.

РАЗДЕЛ 4. ОЦЕНОЧНЫЕ МАТЕРИАЛЫ ПО ДИСЦИПЛИНЕ (МОДУЛЮ)

4.1. Форма промежуточной аттестации обучающегося по дисциплине (модулю)

Контрольным мероприятием промежуточной аттестации обучающихся по дисциплине (модулю) является **зачет**, который проводится в **устной или письменной** форме.

4.2. Оценочные материалы, определяющие процедуры оценивания знаний, умений, навыков и (или) опыта деятельности, характеризующих этапы формирования компетенций

4.2.1. Организационные основы применения балльно-рейтинговой системы оценки успеваемости обучающихся по дисциплине (модулю)

Оценка качества освоения обучающимися дисциплины (модуля) реализуется в формате балльно-рейтинговой системы оценки успеваемости обучающихся (БРСО).

БРСО в ходе текущего контроля успеваемости и промежуточной аттестации осуществляется по 100-балльной шкале.

Академический рейтинг обучающегося по дисциплине (модулю) складывается из результатов:

- текущего контроля успеваемости (максимальный текущий рейтинг обучающегося 80 рейтинговых баллов;
- промежуточной аттестации (максимальный рубежный рейтинг обучающегося 20 рейтинговых баллов.

Условия оценки освоения обучающимися дисциплины (модуля) в формате БРСО доводятся преподавателем до сведения обучающихся на первом учебном занятии, а также размещены в свободном доступе в электронной информационно-образовательной среде Университета.

4.2.2. Проведение текущего контроля успеваемости обучающихся по дисциплине (модулю) в соответствии с балльно-рейтинговой системой оценки успеваемости обучающегося

В течение учебного семестра до промежуточной аттестации на основании утвержденной рабочей программы дисциплины (модуля) формируется текущий рейтинг обучающегося. Текущий рейтинг обучающегося складывается как сумма рейтинговых баллов, полученных им в течение учебного семестра по всем видам учебных занятий по дисциплине (модулю).

В процессе текущего контроля оцениваются следующие действия обучающегося, направленные на освоение компетенций в рамках изучения учебной дисциплины:

– академическая активность (посещаемость учебных занятий, самостоятельное изучение содержания учебной дисциплины в электронной информационно-образовательной среде, соблюдение сроков сдачи практических заданий и текущих контрольных мероприятий и др.);

– выполнение и сдача текущих и итогового практических заданий (эссе, рефераты, творческие задания, кейс-задания, лабораторные работы, расчетные задания и др., активное участие в групповых интерактивных занятиях (дискуссии, WiKi-проекты и др.), защита проектов и др.);

– прохождение рубежей текущего контроля, включая соблюдение графика их прохождения в электронной информационно-образовательной среде.

Для планирования расчета текущего рейтинга обучающегося используются следующие пропорции:

Вид учебного действия	Максимальная рейтинговая оценка, баллов
академическая активность	10
практические задания	40
<i>из них: текущие практические задания</i>	20
<i>итоговое практическое задание</i>	20
рубежи текущего контроля	30
ИТОГО:	80

В течение учебного семестра по дисциплине (модулю) обучающимся должен быть накоплен текущий рейтинг не менее 52 рейтинговых баллов (65% от максимального значения текущего рейтинга).

Необходимыми условиями допуска обучающегося к промежуточной аттестации по дисциплине являются положительное прохождение обучающимся не менее 65% рубежей текущего контроля с накоплением не менее 65% максимального рейтингового балла за каждый рубеж текущего контроля и положительное выполнение итогового практического задания с накоплением не менее 65% максимального рейтингового балла, установленного за итоговое практическое задание.

Невыполнение вышеуказанных условий является текущей академической задолженностью, которая должна быть ликвидирована обучающимся до контрольного мероприятия промежуточной аттестации.

Сведения о наличии у обучающихся текущей академической задолженности, сроках и порядке добора рейтинговых баллов для её ликвидации доводятся до обучающихся педагогическим работником.

В случае неликвидации текущей академической задолженности, педагогический работник обязан во время контрольного мероприятия промежуточной аттестации поставить обучающемуся 0 рейтинговых баллов. В этом случае ликвидация текущей академической задолженности возможна в периоды проведения повторной промежуточной аттестации.

4.2.3. Проведение промежуточной аттестации обучающихся по дисциплине (модулю) в соответствии с балльно-рейтинговой системой оценки успеваемости обучающегося

Промежуточная аттестация по дисциплине (модулю) проводится в соответствии с Положением о промежуточной аттестации обучающихся по основным профессиональным образовательным программам в Российском государственном социальном университете и

Положением о балльно-рейтинговой системе оценки успеваемости обучающихся по основным профессиональным образовательным программам в Российском государственном социальном университете в действующей редакции.

На промежуточную аттестацию отводится 20 рейтинговых баллов.

Ответы обучающегося на контрольном мероприятии промежуточной аттестации оцениваются педагогическим работником по 20 - балльной шкале, а итоговая оценка по дисциплине (модулю) выставляется по пятибалльной системе для дифференцированного зачета.

Критерии выставления оценки определяются Положением о балльно-рейтинговой системе оценки успеваемости обучающихся по основным профессиональным образовательным программам высшего образования - программам бакалавриата, программам специалитета, программам магистратуры в Российском государственном социальном университете.

В процессе определения рубежного рейтинга обучающегося используется следующая шкала:

Рубежный рейтинг	Критерии оценки освоения обучающимся учебной дисциплины в ходе контрольных мероприятий промежуточной аттестации
19-20 рейтинговых баллов	обучающийся глубоко и прочно усвоил программный материал, исчерпывающе, последовательно, грамотно и логически стройно его излагает, тесно увязывает с задачами и будущей деятельностью, не затрудняется с ответом при видоизменении задания, свободно справляется с задачами и практическими заданиями, правильно обосновывает принятые решения, умеет самостоятельно обобщать и излагать материал, не допуская ошибок
16-18 рейтинговых баллов	обучающийся твердо знает программный материал, грамотно и по существу излагает его, не допуская существенных неточностей в ответе на вопрос, может правильно применять теоретические положения и владеет необходимыми умениями и навыками при выполнении практических заданий
13-15 рейтинговых баллов	обучающийся освоил основной материал, но не знает отдельных деталей, допускает неточности, недостаточно правильные формулировки, нарушает последовательность в изложении программного материала и испытывает затруднения в выполнении практических заданий
1-12 рейтинговых баллов	обучающийся не знает значительной части программного материала, допускает существенные ошибки, с большими затруднениями выполняет практические задания
0 рейтинговых баллов	не аттестован

4.3. Перечень заданий для проведения текущей и промежуточной оценки знаний, умений, навыков и (или) опыта деятельности, характеризующих этапы формирования компетенций

4.3.1. Оценочные материалы для проведения текущей аттестации и рубежного контроля, обучающихся по дисциплине (модулю)

Перечень вопросов рубежного контроля и текущей аттестации

РАЗДЕЛ 1. ПОНЯТИЕ, СУЩНОСТЬ, ВИДЫ И ПРИЧИНЫ КОРРУПЦИИ И ИСТОРИЯ ПРОТИВОДЕЙСТВИЯ КОРРУПЦИИ.

Форма рубежного контроля – аналитические задания

Код контролируемой компетенции: УК-9

1. Оцените развитие коррупционных отношений в российском обществе 90-х годов XX века. Выделите основные факторы, способствующие развитию коррупции в этот период.
2. Рассмотрите современное состояние проблемы, определите прямой и косвенный ущерб, который наносят коррупционные отношения современному обществу, и опишите на примере конкретного преступления.
3. Проанализируйте ситуацию. Оперативники главка экономической безопасности полицейского ведомства задержали начальника управления регионального развития одного из дочерних предприятий Росимущества – ФГУП «Федеральный компьютерный центр фондовых и товарных информационных технологий». Его подозревают в вымогательстве 1,5 миллиона рублей у директора московского частного охранного предприятия. За эту сумму чиновник обещал гарантированную победу в тендере на оказание услуг по охране объектов Росимущества, расположенных в Краснодарском крае. Директор ЧОП обратился с заявлением в ГУЭБиПК МВД России. Дальнейшие события происходили уже под контролем полиции. В ходе «оперативного эксперимента» был задокументирован факт получения чиновником незаконного денежного вознаграждения в одном из столичных ресторанов. Иными словами, коррупционера взяли с поличным. На основании собранных материалов следственные органы примут процессуальное решение. Опишите причины и условия, способствующие совершению данных преступлений. Разработайте перечень мероприятий, направленных на профилактику данных преступлений.

РАЗДЕЛ 2. КОРРУПЦИЯ КАК ЧАСТЬ ТЕНЕВЫХ ЭКОНОМИЧЕСКИХ ОТНОШЕНИЙ

Форма рубежного контроля – аналитические задания

Код контролируемой компетенции: УК-10

1. Оцените высказывание: «Коррупция, к сожалению, и без всякого преувеличения, самая большая угроза нашему развитию. Риски здесь даже значительно серьезнее, чем колебание цены на нефть. Люди, бизнес устали от повседневной бытовой коррупции, от поборов в государственных органах, в судах, в правоохранительной системе, в госкомпаниях». Вопросы: в чем Вы видите угрозу коррупции для своего развития как сотрудника и гражданина? Влияет ли

развитие коррупционных отношений на развитие личностного смысла гражданина? Оцените возможные риски развития коррупционных отношений для Вашего будущего.

2. Ознакомьтесь с текстом. Изучение и обобщение опыта противодействия коррупции в России показывает, что рассматриваемые отношения настолько глубоко укоренились в нашем обществе и правоохранительных органах, что «столкновения с коррупционерами и возбуждение уголовных дел не имеет глобальной перспективы, поскольку затрагивает теневые интересы некоторых членов общества; нарушаются «привычные», выработанные годами схемы и механизмы работы. Коррупция всегда наносит ущерб интересам – прямой или косвенный. Если коррупции не поставлен действенный заслон, она стремительно разрастается, поражая все новые и новые сферы. В результате данных процессов происходит институционализация коррупции, формируются социальные практики, превращающие коррупцию в неотъемлемую часть жизни общества». Вопросы: Дайте определение термина «институционализация коррупции – это ...». Считаете ли Вы, что коррупционные отношения являются одной из особенностей нашего общества?

4.3.2. Оценочные материалы для проведения промежуточной аттестации обучающихся по дисциплине (модулю)

Вопросы/задания для проведения промежуточной аттестации обучающихся по дисциплине (модулю)

Коды контролируемой компетенции	Вопросы /задания
УК-9	<p>Теоретический блок вопросов</p> <ol style="list-style-type: none"> 1. Раскройте понятие, сущность, виды и причины коррупции. 2. Назовите социально-экономические последствия коррупции. 3. Дайте классификацию коррупционных факторов в зависимости от ее причин. 4. Охарактеризуйте коррупцию как часть теневых экономических отношений. 5. Перечислите факторы, способствующие развитию теневой экономики: социальные, финансово-экономические, правовые, административные, общественно-политические. 6. Раскройте становление коррупционных отношений в истории Российского общества. 7. Раскройте предпосылки, особенности и тенденции развития международного сотрудничества в сфере противодействия коррупции. 8. Проанализируйте зарождение, совершенствование нормативной правовой базы, регулирующей противодействие коррупции. 9. Перечислите международные антикоррупционные стандарты, нормативные правовые акты. 10. Охарактеризуйте нормативно-правовую основу противодействия коррупции. 11. Раскройте содержание и значение Федерального закона от 25 декабря 2008 г. № 273-ФЗ «О противодействии коррупции».

	<ol style="list-style-type: none"> 12. Раскройте национальный план противодействия коррупции: его содержание и значение. 13. Проанализируйте нормы трудового законодательства в сфере противодействия коррупции. 14. Опишите нормы гражданского законодательства и предупреждение коррупции. 15. Раскройте административно-правовые антикоррупционные нормы. 16. Охарактеризуйте виды и формы юридической ответственности за нарушение антикоррупционного законодательства. 17. Проанализируйте ведомственные нормативные акты по вопросам противодействия коррупции. 18. Определите понятие и признаки коррупционного преступления. 19. Раскройте признаки и уголовно-правовая характеристика субъекта коррупционного преступления. 20. Дайте общую характеристику коррупционных преступлений в сфере государственной и муниципальной службы. 21. Раскройте уголовно-правовую характеристику злоупотребления должностными полномочиями (ст. 285 УК РФ) и его специальных видов. 22. Раскройте уголовно-правовую характеристику получения взятки (ст. 290 УК РФ). 23. Раскройте уголовно-правовую характеристику дачи взятки (ст. 291 УК РФ). 24. Раскройте уголовно-правовую характеристику посредничества во взяточничестве (ст. 291.1 УК РФ). 25. Раскройте уголовно-правовую характеристику мелкого взяточничества (ст. 291.2 УК РФ). 26. Раскройте уголовно-правовую характеристику коммерческого подкупа (ст. 204 УК РФ). 27. Раскройте уголовно-правовую характеристику служебного подлога (ст. 292 УК РФ). 28. Раскройте уголовно-правовую характеристику нецелевого расходования бюджетных средств, средств государственных внебюджетных фондов (ст. 285.1, 285.2 УК РФ). 29. Раскройте уголовно-правовую характеристику незаконного участия в предпринимательской деятельности (ст. 289 УК РФ). 30. Определите уровень и причины латентности коррупционных преступлений.
<p>УК-10</p>	<ol style="list-style-type: none"> 1. Перечислите и охарактеризуйте меры предупреждения коррупционной преступности. 2. Определите понятие и формы проявления конфликта интересов на государственной службе. 3. Определите причины и условия, способствующие возникновению конфликта интересов, предложите меры по их устранению. 4. Проанализируйте типовые ситуации конфликта интересов на государственной службе. 5. Предложите меры по выявлению и устранению причин и условий, способствующих возникновению конфликта интересов на государственной службе. 6. Опишите процедуру урегулирования конфликта интересов.

	<p>7. Раскройте основные формы проявления коррупции в системе государственной службы.</p> <p>8. Опишите содержание и порядок заполнения справок о доходах, расходах, об имуществе и обязательствах имущественного характера.</p> <p>9. Проанализируйте процесс организации представления государственными служащими сведений о доходах, расходах, об имуществе и обязательствах имущественного характера.</p> <p>10. Определите организацию выполнения требований Федерального закона от 3 декабря 2012 г. № 230-ФЗ «О контроле за соответствием расходов лиц, замещающих государственные должности, и иных лиц их доходам».</p>
--	--

РАЗДЕЛ 5. УСЛОВИЯ РЕАЛИЗАЦИИ ДИСЦИПЛИНЫ (МОДУЛЯ)

5.1. Перечень основной и дополнительной учебной литературы для освоения дисциплины (модуля)

5.1.1. Основная литература

1. Правовые основы противодействия коррупции: учебник и практикум для вузов / А. И. Землин, О. М. Землина, В. М. Корякин, В. В. Козлов; под общей редакцией А. И. Землина. — Москва: Издательство Юрайт, 2023. — 197 с. — (Высшее образование). — ISBN 978-5-534-09254-7. — Текст: электронный // Образовательная платформа Юрайт [сайт]. — URL: <https://urait.ru/bcode/517107>

2. Противодействие коррупции: учебник и практикум для вузов / И. В. Левакин, Е. В. Охотский, И. Е. Охотский, М. В. Шедий; под общей редакцией Е. В. Охотского. — 3-е изд. — Москва: Издательство Юрайт, 2023. — 427 с. — (Высшее образование). — ISBN 978-5-534-06725-5. — Текст: электронный // Образовательная платформа Юрайт [сайт]. — URL: <https://urait.ru/bcode/511710>

5.1.2. Дополнительная литература

1. Амиантова, И. С. Противодействие коррупции: учебное пособие для вузов / И. С. Амиантова. — Москва: Издательство Юрайт, 2023. — 149 с. — (Высшее образование). — ISBN 978-5-534-13238-0. — Текст: электронный // Образовательная платформа Юрайт [сайт]. — URL: <https://urait.ru/bcode/519390>

2. Трунцевский, Ю. В. Конституционно-правовые основы противодействия коррупции : учебное пособие для вузов / Ю. В. Трунцевский, А. К. Есян ; под общей редакцией Ю. В. Трунцевского. — Москва: Издательство Юрайт, 2023. — 481 с. — (Высшее образование). — ISBN 978-5-534-11938-1. — Текст: электронный // Образовательная платформа Юрайт [сайт]. — URL: <https://urait.ru/bcode/518603>

5.2 Перечень ресурсов информационно-коммуникационной сети «Интернет», необходимых для освоения дисциплины (модуля)

№ №	Название электронного ресурса	Описание электронного ресурса	Используемый для работы адрес
1.	ЭБС «Университетская библиотека онлайн»	Электронная библиотека, обеспечивающая доступ высших и средних учебных заведений, публичных библиотек и корпоративных пользователей к наиболее востребованным материалам по всем отраслям знаний от ведущих российских издательств	http://biblioclub.ru/

2.	Научная электронная библиотека eLIBRARY.ru	Крупнейший российский информационно-аналитический портал в области науки, технологии, медицины и образования, содержащий рефераты и полные тексты более 34 млн научных публикаций и патентов	http://elibrary.ru/
3.	Образовательная платформа Юрайт	Электронно-библиотечная система для ВУЗов, ССУЗов, обеспечивающая доступ к учебникам, учебной и методической литературе по различным дисциплинам.	https://urait.ru/
4.	База данных "EastView"	Полнотекстовая база данных периодических изданий	https://dlib.eastview.com
5.	Электронная библиотека "Grebennikon"	Библиотека предоставляет доступ более чем к 30 журналам, выпускаемых Издательским домом "Гребенников".	https://grebennikon.ru/

5.3 Методические указания для обучающихся по освоению дисциплины (модуля)

Освоение обучающимся дисциплины (модуля) предполагает изучение материалов дисциплины (модуля) на аудиторных занятиях и в ходе самостоятельной работы. Аудиторные занятия проходят в форме лекций и занятий семинарского типа (практических занятий).

При подготовке к аудиторным занятиям необходимо помнить особенности каждой формы его проведения.

Подготовка к учебному занятию лекционного типа заключается в следующем.

С целью обеспечения успешного обучения обучающийся должен готовиться к лекции, поскольку она является важнейшей формой организации учебного процесса, поскольку:

- знакомит с новым учебным материалом;
- разъясняет учебные элементы, трудные для понимания;
- систематизирует учебный материал;
- ориентирует в учебном процессе.

С этой целью:

- внимательно прочитайте материал предыдущей лекции;
- ознакомьтесь с учебным материалом по учебнику и учебным пособиям с темой предыдущей лекции;
- внесите дополнения к полученным ранее знаниям по теме лекции на полях лекционной тетради;
- запишите возможные вопросы, которые вы зададите лектору на лекции по материалу изученной лекции;
- постарайтесь уяснить место изучаемой темы в своей подготовке;
- узнайте тему предстоящей лекции (по тематическому плану, по информации лектора) и запишите информацию, которой вы владеете по данному вопросу.

Подготовка к занятию семинарского типа заключается в следующем.

При подготовке и работе во время проведения занятий семинарского типа следует обратить внимание на следующие моменты: на процесс предварительной подготовки, на работу во время занятия, обработку полученных результатов, исправление полученных замечаний.

Предварительная подготовка к учебному занятию семинарского типа заключается в изучении теоретического материала в отведенное для самостоятельной работы время, ознакомление с инструктивными материалами с целью осознания задач практического занятия, техники безопасности во время проведения практического занятия.

Работа во время проведения учебного занятия семинарского типа включает:

- консультирование студентов преподавателями и вспомогательным персоналом с целью предоставления исчерпывающей информации, необходимой для самостоятельного

выполнения предложенных преподавателем задач, ознакомление с правилами техники безопасности при работе в аудитории;

- самостоятельное выполнение заданий согласно обозначенной учебной программой тематики.

Обработка, обобщение полученных результатов практического занятия проводится обучающимися самостоятельно или под руководством преподавателя (в зависимости от степени сложности поставленных задач). В результате оформляется индивидуальный отчет. Подготовленная к сдаче на контроль и оценку работа сдается преподавателю. Форма отчетности может быть письменная, устная или две одновременно. Главным результатом в данном случае служит получение положительной оценки по каждому практическому занятию. Это является необходимым условием при проведении рубежного контроля и допуска к зачету. При получении неудовлетворительных результатов обучающийся имеет право в дополнительное время пересдать преподавателю работу до проведения промежуточной аттестации.

5.4 Информационно-технологическое обеспечение образовательного процесса по дисциплины (модуля)

5.4.1. Средства информационных технологий

1. Персональные компьютеры;
2. Средства доступа в Интернет;
3. Проектор.

5.4.2. Лицензионное и свободно распространяемое программное обеспечение, в том числе отечественного производства:

1. Операционная система: Astra Linux SE
2. Пакет офисных программ: LibreOffice
3. Справочная система Консультант+
4. Okular или Acrobat Reader DC
5. Ark или 7-zip
6. User Gate
7. TrueConf (client)

5.4.3. Информационные справочные системы и профессиональные базы данных

№ №	Название электронного ресурса	Описание электронного ресурса	Используемый для работы адрес
1.	ЭБС «Университетская библиотека онлайн»	Электронная библиотека, обеспечивающая доступ высших и средних учебных заведений, публичных библиотек и корпоративных пользователей к наиболее востребованным материалам по всем отраслям знаний от ведущих российских издательств	http://biblioclub.ru/
2.	Научная электронная библиотека eLIBRARY.ru	Крупнейший российский информационно-аналитический портал в области науки, технологии, медицины и образования, содержащий рефераты и полные тексты более 34 млн научных публикаций и патентов	http://elibrary.ru/
3.	Образовательная	Электронно-библиотечная система для ВУЗов,	https://urait.ru/

	платформа Юрайт	ССУЗов, обеспечивающая доступ к учебникам, учебной и методической литературе по различным дисциплинам.	
4.	База данных "EastView"	Полнотекстовая база данных периодических изданий	https://dlib.eastview.com
5.	Электронная библиотека "Grebennikon"	Библиотека предоставляет доступ более чем к 30 журналам, выпускаемых Издательским домом "Гребенников".	https://grebennikon.ru/

5.5. Материально-техническое обеспечение образовательного процесса по дисциплине (модулю)

Для изучения дисциплины (модуля) используются:

Учебная аудитория для занятий лекционного типа оснащена специализированной мебелью (стол для преподавателя, парты, стулья, доска для написания мелом); техническими средствами обучения (видеопроекторное оборудование, средства звуковоспроизведения, экран и имеющие выход в сеть Интернет).

Учебная аудитория для занятий семинарского типа: оснащена специализированной мебелью (стол для преподавателя, парты, стулья, доска для написания мелом); техническими средствами обучения (видеопроекторное оборудование, средства звуковоспроизведения, экран и имеющие выход в сеть Интернет).

Помещения для самостоятельной работы обучающихся: оснащены специализированной мебелью (парты, стулья) техническими средствами обучения (персональные компьютеры с доступом в сеть интернет и обеспечением доступа в электронно-информационную среду университета, программным обеспечением).

5.6. Образовательные технологии

Освоение дисциплины (модуля) предусматривает использование в учебном процессе активных и интерактивных форм проведения учебных занятий в форме деловых и ролевых игр, разбора конкретных ситуаций в сочетании с внеаудиторной работой с целью формирования и развития **профессиональных** навыков обучающихся.

При освоении дисциплины (модуля) предусмотрено применением электронного обучения и дистанционных образовательных технологий.

Учебные часы дисциплины (модуля) предусматривают классическую контактную работу преподавателя с обучающимся в аудитории и контактную работу посредством электронной информационно-образовательной среды в синхронном и асинхронном режиме (вне аудитории) посредством применения возможностей компьютерных технологий (электронная почта, тестирование, презентация).

В рамках дисциплины (модуля) предусмотрены встречи с руководителями и работниками организаций, деятельность которых связана с *направленностью* реализуемой основной профессиональной образовательной программы.

ЛИСТ РЕГИСТРАЦИИ ИЗМЕНЕНИЙ

№ п/ п	Содержание изменения	Реквизиты документа об утверждении изменения	Дата введения изменения
1.			
2.			
3.			



Министерство науки и высшего образования Российской Федерации
Федеральное государственное бюджетное образовательное учреждение
высшего образования
«Российский государственный социальный университет»

УТВЕРЖДАЮ

Заведующий кафедрой
социально-политических институтов,
процессов и технологий

М.В. Афонин

«30» мая 2023 г.

**РАБОЧАЯ ПРОГРАММА ДИСЦИПЛИНЫ (МОДУЛЯ)
ОСНОВЫ ПРОФИЛАКТИКИ И ПРОТИВОДЕЙСТВИЯ ТЕРРОРИЗМУ И
ЭКСТРЕМИЗМУ**

Направление подготовки

*«49.03.02 Физическая культура для лиц с отклонениями в состоянии здоровья
(адаптивная физическая культура)»*

Направленность «Физическая реабилитация и рекреация»

**ОБРАЗОВАТЕЛЬНАЯ ПРОГРАММА ВЫСШЕГО ОБРАЗОВАНИЯ –
ПРОГРАММА БАКАЛАВРИАТА**

Форма обучения

Очная, заочная

СОДЕРЖАНИЕ

РАЗДЕЛ 1. ПАСПОРТ РАБОЧЕЙ ПРОГРАММЫ ДИСЦИПЛИНЫ (МОДУЛЯ).....	4
1.1 Цель и задачи дисциплины (модуля).....	4
1.2 Планируемые результаты обучения по дисциплине (модулю) в рамках планируемых результатов освоения основной профессиональной образовательной программы высшего образования – программы бакалавриата/специалитета соотнесенные с установленными индикаторами достижения компетенций.....	4
РАЗДЕЛ 2. СТРУКТУРА И СОДЕРЖАНИЕ ДИСЦИПЛИНЫ (МОДУЛЯ).....	5
2.1 Объем дисциплины (модуля), включая контактную работу обучающегося с педагогическими работниками и самостоятельную работу обучающегося.....	5
2.2. Учебно-тематический план дисциплины (модуля).....	6
2.3. Содержание дисциплины (модуля).....	11
РАЗДЕЛ 3. УЧЕБНО-МЕТОДИЧЕСКОЕ ОБЕСПЕЧЕНИЕ САМОСТОЯТЕЛЬНОЙ РАБОТЫ ОБУЧАЮЩИХСЯ ПО ДИСЦИПЛИНЕ (МОДУЛЮ).....	15
3.1. Виды самостоятельной работы обучающихся по дисциплине (модулю).....	15
3.2. Задания для самостоятельной работы.....	16
3.3. Методические указания к самостоятельной работе по дисциплине (модулю).....	17
РАЗДЕЛ 4. ОЦЕНОЧНЫЕ МАТЕРИАЛЫ ПО ДИСЦИПЛИНЕ (МОДУЛЮ).....	18
4.1. Форма промежуточной аттестации обучающегося по дисциплине (модулю).....	18
4.2. Оценочные материалы, определяющие процедуры оценивания знаний, умений, навыков и (или) опыта деятельности, характеризующих этапы формирования компетенций.....	19
4.2.1. Организационные основы применения балльно-рейтинговой системы оценки успеваемости обучающихся по дисциплине (модулю).....	19
4.2.2. Проведение текущего контроля успеваемости обучающихся по дисциплине (модулю) в соответствии с балльно-рейтинговой системой оценки успеваемости обучающегося.....	19
4.2.3. Проведение промежуточной аттестации обучающихся по дисциплине (модулю) в соответствии с балльно-рейтинговой системой оценки успеваемости обучающегося.....	20
4.3. Перечень заданий для проведения текущей и промежуточной оценки знаний, умений, навыков и (или) опыта деятельности, характеризующих этапы формирования компетенций.....	22
4.3.1. Оценочные материалы для проведения текущей аттестации и рубежного контроля, обучающихся по дисциплине (модулю).....	22
4.3.2. Оценочные материалы для проведения промежуточной аттестации обучающихся по дисциплине (модулю).....	25
РАЗДЕЛ 5. УСЛОВИЯ РЕАЛИЗАЦИИ ДИСЦИПЛИНЫ (МОДУЛЯ).....	26
5.1. Перечень основной и дополнительной учебной литературы для освоения дисциплины (модуля).....	26
5.1.1. Основная литература.....	26
5.1.2. Дополнительная литература.....	26
5.2 Перечень ресурсов информационно-коммуникационной сети «Интернет», необходимых для освоения дисциплины (модуля).....	26
5.3 Методические указания для обучающихся по освоению дисциплины (модуля).....	27
5.4 Информационно-технологическое обеспечение образовательного процесса по дисциплины (модуля).....	28
5.4.1. Средства информационных технологий.....	28
5.4.2. Лицензионное и свободно распространяемое программное обеспечение, в том числе отечественного производства:.....	28
5.4.3. Информационные справочные системы и профессиональные базы данных.....	28
5.5. Материально-техническое обеспечение образовательного процесса по дисциплине (модулю).....	29
5.6. Образовательные технологии.....	29
ЛИСТ РЕГИСТРАЦИИ ИЗМЕНЕНИЙ.....	30

Рабочая программа дисциплины (модуля) «Основы профилактики и противодействия терроризму и экстремизму» разработана на основании на основании федерального государственного образовательного стандарта высшего образования – бакалавриата по направлению подготовки *бакалавриата* по направлению подготовки *49.03.02 Физическая культура для лиц с отклонениями в состоянии здоровья (адаптивная физическая культура)*, утвержденного приказом Министерства образования и науки Российской Федерации от 19.09.2017 г. № 942, учебного плана по основной профессиональной образовательной программе высшего образования – программы *бакалавриата* по направлению подготовки *49.03.02 Физическая культура для лиц с отклонениями в состоянии здоровья (адаптивная физическая культура)*.

Рабочая программа дисциплины (модуля) разработана: Афонин Михаил Викторович, к.ю.н., доцент, зав. кафедрой социально-политических институтов, процессов и технологий.

Рабочая программа дисциплины (модуля) обсуждена и утверждена на заседании кафедры социально-политических институтов, процессов и технологий.

Протокол № 10 от «30» мая 2023 года.

Заведующий кафедрой
к.ю.н., доцент



(подпись)

М.В. Афонин

РАЗДЕЛ 1. ПАСПОРТ РАБОЧЕЙ ПРОГРАММЫ ДИСЦИПЛИНЫ (МОДУЛЯ)

1.1 Цель и задачи дисциплины (модуля)

Целями освоения дисциплины «Основы профилактики и противодействия терроризму и экстремизму» являются:

- формирование у студентов комплексного представления о законодательных и теоретических основах борьбы с терроризмом, а также умений по их практической реализации;
- формирование умения в определенном законом порядке принимать законные решения и выполнять действия;
- усвоения комплекса современных юридических знаний, умений и навыков, касающиеся применения мер установленных действующим законодательством, необходимых для профессиональной деятельности

Задачи дисциплины «Основы профилактики и противодействия терроризму и экстремизму»:

- сформировать у обучающихся представление о терроризме как о негативном социальном явлении, обладающей повышенной общественной опасностью, рассмотреть основные аспекты его вредности;
- изучить международную правовую базу противодействия терроризму;
- проанализировать содержание составов преступлений, связанных с террористической деятельностью, предусмотренных УК РФ, их квалифицированных видов;
- сформировать навыки уголовно-правовой оценки террористических преступлений, т.е., совершать юридические действия в точном соответствии с законом и юридически правильно квалифицировать факты совершения соответствующих посягательств;
- рассмотреть подходы к профилактике названного явления на основе изучения причин и условий распространения его в современном мире;
- сформировать навыки работы с нормативным материалом и материалами судебной практики.

1.2 Планируемые результаты обучения по дисциплине (модулю) в рамках планируемых результатов освоения основной профессиональной образовательной программы высшего образования – программы *бакалавриата/специалитета* соотнесенные с установленными индикаторами достижения компетенций

Процесс освоения дисциплины (модуля) направлен на формирование у обучающихся следующих универсальных компетенций: УК-10 в соответствии с учебным планом.

В результате освоения дисциплины (модуля) обучающийся должен демонстрировать следующие результаты:

Категория компетенций (при наличии)	Код компетенции Формулировка компетенции	Код и наименование индикатора достижения компетенции	Результаты обучения
Гражданская позиция	УК-10. Способен формировать нетерпимое отношение к проявлениям экстремизма, терроризма, коррупционному	УК-10.1. Проявляет нетерпимое отношение к проявлениям экстремизма, терроризма и коррупционному поведению, уважительно относится	Знать: понятие, содержание, формы проявления терроризма и экстремизма; действующие правовые нормы, обеспечивающие борьбу с коррупцией, проявлениями экстремизма и терроризма в

	поведению и противодействовать им в профессиональной деятельности	к праву и закону. УК-10.3. Знает и соблюдает действующие правовые нормы, обеспечивающие борьбу с коррупцией, проявлениями экстремизма и терроризма в различных областях жизнедеятельности, в том числе в профессиональной.	различных областях жизнедеятельности, в том числе в профессиональной; Уметь: осуществлять толкование и сравнительный анализ международного и и российского законодательства; давать правовую оценку конкретной ситуации. Владеть: навыками формирования предложений по совершенствованию правозащитных механизмов.
--	---	--	---

РАЗДЕЛ 2. СТРУКТУРА И СОДЕРЖАНИЕ ДИСЦИПЛИНЫ (МОДУЛЯ)

2.1 Объем дисциплины (модуля), включая контактную работу обучающегося с педагогическими работниками и самостоятельную работу обучающегося

Общая трудоемкость дисциплины (модуля) составляет 2 зачетные единицы.

Очная форма обучения

Вид учебной работы	Всего часов	Семестры	
		1	2
Контактная работа обучающихся с педагогическими работниками	36		36
Лекции	20		20
Практические занятия	16		16
Самостоятельная работа обучающихся	27		27
Контроль промежуточной аттестации	9		9
Форма промежуточной аттестации	зачет		зачет
ОБЪЕМ ДИСЦИПЛИНЫ (МОДУЛЯ) В ЧАСАХ	72		72
Контроль промежуточной аттестации	9	9	

Форма промежуточной аттестации	зачет	зачет	
ОБЪЕМ ДИСЦИПЛИНЫ (МОДУЛЯ) В ЧАСАХ	72	72	

Заочная форма обучения

Вид учебной работы	Всего часов	Курс 1			
		Сессия 1	Сессия 2	Сессия 3	Сессия 4
Контактная работа обучающихся с педагогическими работниками	8	4	4		
Лекции	4	4			
Практические занятия	4		4		
Самостоятельная работа обучающихся	60	32	28		
Контроль промежуточной аттестации	4		4		
Форма промежуточной аттестации			зачет		
ОБЪЕМ ДИСЦИПЛИНЫ (МОДУЛЯ) В ЧАСАХ	72	36	36		

2.2. Учебно-тематический план дисциплины (модуля)

Очной формы обучения

Раздел, тема	Виды учебной работы, академических часов										
	Всего	Самостоятельная работа	Контактная работа обучающихся с педагогическими работниками								
			Всего	Лекционные занятия	из них: в форме практической подготовки	Семинарские/практические занятия	из них: в форме практической подготовки	Лабораторные занятия	из них: в форме практической подготовки	Консультации / Иная контактная работа	из них: в форме практической подготовки
Семестр 2											
Раздел 1. Правовые и организационные основы противодействия терроризму в Российской Федерации	31	13	18	10			8				
Тема 1.1. Терроризм: понятие сущность, современные тенденции. Факторы, влияющие на распространение терроризма	8	3	5	3			2				

Раздел, тема	Виды учебной работы, академических часов									
	Всего	Самостоятельная работа	Контактная работа обучающихся с педагогическими работниками							
			Всего	Лекционные занятия	<i>из них: в форме практической подготовки</i>	Семинарские/практические занятия	<i>из них: в форме практической подготовки</i>	Лабораторные занятия	<i>из них: в форме практической подготовки</i>	Консультации / Иная контактная работа
в Российской Федерации.										
Тема 1.2. Общая характеристика общегосударственной системы противодействия терроризму в Российской Федерации. Правовое регулирование противодействия терроризму в Российской Федерации.	8	3	5	3		2				
Тема 1.3. Ресурсное обеспечение общегосударственной системы противодействия терроризму в Российской Федерации	7	3	4	2		2				
Тема 1.4. Основные направления международного сотрудничества в области противодействия терроризму	8	4	4	2		2				
Раздел 2. Деятельность органов государственной власти и местного самоуправления по профилактике и борьбе с терроризмом, а также минимизации и (или) ликвидации последствий его проявлений терроризма в Российской Федерации	32	14	18	10		8				
Тема 2.1. Правовые и организационные основы профилактики терроризма. Организация и проведение мониторинга состояния общегосударственной системы противодействия терроризму в Российской Федерации	8	3	5	3		2				

Раздел, тема	Виды учебной работы, академических часов									
	Всего	Самостоятельная работа	Контактная работа обучающихся с педагогическими работниками							
			Всего	Лекционные занятия <i>из них: в форме практической подготовки</i>	Семинарские/практические занятия <i>из них: в форме практической подготовки</i>	Лабораторные занятия <i>из них: в форме практической подготовки</i>	Консультации / Иная контактная работа <i>из них: в форме практической подготовки</i>			
Федерации										
Тема 2.2. Организация противодействия идеологии терроризма в Российской Федерации. Организация деятельности по обеспечению антитеррористической защищенности объектов (территорий) и мест массового пребывания людей	8	3	5	3		2				
Тема 2.3. Уровни террористической опасности и порядок их установления. Организация деятельности по борьбе с терроризмом.	8	4	4	2		2				
Тема 2.4. Содержание деятельности по минимизации и (или) ликвидации последствий террористических проявлений	8	4	4	2		2				
Контроль промежуточной аттестации (час)	9									
Форма промежуточной аттестации	зачет									
Итого по дисциплине (модулю), часов	72	27	36	20		16				

Заочной формы обучения

Раздел, тема	Виды учебной работы, академических часов									
	Всего	Самостоятельная работа	Контактная работа обучающихся с педагогическими работниками							
			Всего	Лекционные занятия	из них: в форме практической подготовки	Семинарские/практические занятия	из них: в форме практической подготовки	Лабораторные занятия	из них: в форме практической подготовки	Консультации / Иная контактная работа
Курс 1 (сессия 1-2)										
Раздел 1. Правовые и организационные основы противодействия терроризму в Российской Федерации	34	30	4	2		2				
Тема 1.1. Терроризм: понятие сущность, современные тенденции. Факторы, влияющие на распространение терроризма в Российской Федерации.	8	7	1	0,5		0,5				
Тема 1.2. Общая характеристика общегосударственной системы противодействия терроризму в Российской Федерации. Правовое регулирование противодействия терроризму в Российской Федерации.	8	7	1	0,5		0,5				
Тема 1.3. Ресурсное обеспечение общегосударственной системы противодействия терроризму в Российской Федерации	9	8	1	0,5		0,5				
Тема 1.4. Основные направления международного сотрудничества в области противодействия терроризму	9	8	1	0,5		0,5				

Раздел, тема	Виды учебной работы, академических часов									
	Всего	Самостоятельная работа	Контактная работа обучающихся с педагогическими работниками							
			Всего	Лекционные занятия	из них: в форме практической подготовки	Семинарские/практические занятия	из них: в форме практической подготовки	Лабораторные занятия	из них: в форме практической подготовки	Консультации / Иная контактная работа
Раздел 2. Деятельность органов государственной власти и местного самоуправления по профилактике и борьбе с терроризмом, а также минимизации и (или) ликвидации последствий его проявлений терроризма в Российской Федерации	34	30	4	2		2				
Тема 2.1. Правовые и организационные основы профилактики терроризма. Организация и проведение мониторинга состояния общегосударственной системы противодействия терроризму в Российской Федерации	8	7	1	0,5		0,5				
Тема 2.2. Организация противодействия идеологии терроризма в Российской Федерации. Организация деятельности по обеспечению антитеррористической защищенности объектов(территорий) и мест массового пребывания людей	8	7	1	0,5		0,5				
Тема 2.3. Уровни террористической опасности и порядок их установления. Организация	9	8	1	0,5		0,5				

Раздел, тема	Виды учебной работы, академических часов									
	Всего	Самостоятельная работа	Контактная работа обучающихся с педагогическими работниками							
			Всего	Лекционные занятия	из них: в форме практической подготовки	Семинарские/практические занятия	из них: в форме практической подготовки	Лабораторные занятия	из них: в форме практической подготовки	Консультации / Иная контактная работа
деятельности по борьбе с терроризмом.										
Тема 2.4. Содержание деятельности по минимизации и (или) ликвидации последствий террористических проявлений	9	8	1	0,5			0,5			
Контроль промежуточной аттестации (час)	4									
Форма промежуточной аттестации	зачет									
Итого по дисциплине (модулю), часов	72	60	8	4			4			

2.3. Содержание дисциплины (модуля)

РАЗДЕЛ 1. ПРАВОВЫЕ И ОРГАНИЗАЦИОННЫЕ ОСНОВЫ ПРОТИВОДЕЙСТВИЯ ТЕРРОРИЗМУ В РОССИЙСКОЙ ФЕДЕРАЦИИ

Перечень изучаемых элементов содержания:

Изучение основ категориального аппарата сферы противодействия терроризму и экстремизму, его ограничений, определение места в системе национального и международного права, изучение их предпосылок возникновения и юридического закрепления. Анализ вопросов борьбы с терроризмом и основ противодействия ему.

Тема 1.1. Терроризм: понятие сущность, современные тенденции. Факторы, влияющие на распространение терроризма в Российской Федерации

Перечень изучаемых элементов содержания:

Рассмотрение исторических предпосылок развития терроризма, а также соответствующей трансформации понятийно-категориального аппарата. Изучение объекта и субъектов террористической деятельности, а также рассмотрения средств материального и нематериального воздействия. Рассмотрение комплекса политических, экономических,

социальных, идеологических, этнонациональных и правовых факторов, которые способствуют сохранению террористических угроз в России.

Тема 1.2. Общая характеристика общегосударственной системы противодействия терроризму в Российской Федерации. Правовое регулирование противодействия терроризму в Российской Федерации

Перечень изучаемых элементов содержания:

Изучение субъектов противодействия терроризму, к которым относятся уполномоченные органы государственной власти и органы местного самоуправления, в компетенцию которых входит проведение мероприятий по противодействию терроризму, негосударственные организации и объединения, а также граждане, оказывающие содействие органам государственной власти и органам местного самоуправления в осуществлении антитеррористических мероприятий.

Изучение правовой основы противодействия терроризму в Российской Федерации:

- Конституция Российской Федерации как нормативный правовой акт, имеющий высшую юридическую силу и прямое действие на всей территории страны;
- имплементированные в национальную правовую систему нормы международного права (Россией подписаны и ратифицированы все 13 универсальных конвенций Организации Объединенных Наций в сфере противодействия терроризму, среди которых: Конвенция 1970 г. о борьбе с незаконным захватом воздушных судов, Конвенция 1979 г. о борьбе с захватом заложников. Конвенция 1988 г. о борьбе с незаконными актами, направленными против морского судоходства. Конвенция 1990 г. о маркировке пластических взрывчатых веществ в целях их обнаружения.
- Конвенция 2005 г. о борьбе с актами ядерного терроризма и др.);
- федеральные законы (от 6 марта 2006 г. № 35-ФЗ «О противодействии терроризму», от 28 декабря 2010 г. № 390-ФЗ «О безопасности», от 3 апреля 1995 г. № 40-ФЗ «О федеральной службе безопасности» и др.);
- подзаконные нормативные правовые акты (Указ Президента Российской Федерации от 15 февраля 2006 г. №116 «О мерах по противодействию терроризму», Указ Президента Российской Федерации от 26 декабря 2015 г. № 664 «О мерах по совершенствованию государственного управления в области противодействия терроризму», постановление Правительства Российской Федерации от 4 мая 2008 г. № 333 «О компетенции федеральных органов исполнительной власти, руководство деятельностью которых осуществляет Правительство Российской Федерации, в области противодействия терроризму», ведомственные нормативные правовые акты).

Тема 1.3. Ресурсное обеспечение общегосударственной системы противодействия терроризму в Российской Федерации

Перечень изучаемых элементов содержания:

Рассматриваются вопросы материально-технического обеспечения, а также финансирования органов общегосударственной системы противодействия терроризму в Российской Федерации. Изучена кадровая политика данной системы.

Тема 1.4. Основные направления международного сотрудничества в области противодействия терроризму

Перечень изучаемых элементов содержания:

Изучение форм международного сотрудничества в области противодействия терроризму. Рассмотрение механизмов Организации Объединенных Наций, Организации по безопасности и сотрудничеству в Европе, Европейского союза, Шанхайской организации сотрудничества, Содружества Независимых Государств, Организации Договора о коллективной безопасности,

Лиги арабских государств, других международных организаций универсального (глобального), регионального и субрегионального уровней и образованных ими рабочих и консультативных органов.

ЗАДАНИЯ К ПРАКТИЧЕСКИМ ЗАНЯТИЯМ РАЗДЕЛА 1

Тема практического занятия 1: Общая характеристика общегосударственной системы противодействия терроризму в Российской Федерации. Правовое регулирование противодействия терроризму в Российской Федерации.

Форма практического задания 1: сравнительно-правовое исследование.

Студентам предлагается провести сравнительно-правовое исследование антитеррористического законодательства России и зарубежной страны, найти схожее и отличное.

Тема практического занятия 2: Основные направления международного сотрудничества в области противодействия терроризму

Форма практического задания 2: групповое обсуждение.

Примерный перечень вопросов:

1. Какие международные организации участвуют в развитии и совершенствовании международного сотрудничества в области противодействия терроризму?
2. Назовите основные конвенции ООН по противодействию терроризму.
3. Перечислите основные направления международного сотрудничества России в сфере противодействия терроризму.
4. Раскройте и охарактеризуйте основные уровни антитеррористического сотрудничества.
5. Опишите формы, методы и виды международного антитеррористического сотрудничества.
6. Каковы перспективы развития международного сотрудничества в области противодействия терроризму?

РУБЕЖНЫЙ КОНТРОЛЬ К РАЗДЕЛУ 1

форма рубежного контроля – устный опрос.

РАЗДЕЛ 2. ДЕЯТЕЛЬНОСТЬ ОРГАНОВ ГОСУДАРСТВЕННОЙ ВЛАСТИ И МЕСТНОГО САМОУПРАВЛЕНИЯ ПО ПРОФИЛАКТИКЕ И БОРЬБЕ С ТЕРРОРИЗМОМ, А ТАКЖЕ МИНИМИЗАЦИИ И (ИЛИ) ЛИКВИДАЦИИ ПОСЛЕДСТВИЙ ЕГО ПРОЯВЛЕНИЙ ТЕРРОРИЗМА В РОССИЙСКОЙ ФЕДЕРАЦИИ

Перечень изучаемых элементов содержания:

Изучение правовых и организационных основ профилактики терроризма, организации и проведения мониторинга состояния общегосударственной системы противодействия терроризму в Российской Федерации. Изучить уровни террористической опасности и порядок их установления.

Тема 2.1. Правовые и организационные основы профилактики терроризма. Организация и проведение мониторинга состояния общегосударственной системы противодействия терроризму в Российской Федерации

Перечень изучаемых элементов содержания:

Изучение действующего законодательства РФ в сфере профилактики терроризма. Рассмотрение методов общей и индивидуальной профилактики, а также форм профилактического воздействия:

- правовое просвещение и правовое информирование;
- профилактическая беседа;
- объявление официального предостережения о недопустимости действий, создающих условия для совершения правонарушений, либо недопустимости продолжения антиобщественного поведения;
- профилактический учет;
- внесение представления об устранении способствующих совершению правонарушения: причин и условий, профилактический надзор;
- социальная адаптация;
- ресоциализация;
- социальная реабилитация;
- помощь лицам, пострадавшим от правонарушений или подверженным риску стать таковыми.

Тема 2.2. Организация противодействия идеологии терроризма в Российской Федерации. Организация деятельности по обеспечению антитеррористической защищенности объектов(территорий) и мест массового пребывания людей

Перечень изучаемых элементов содержания:

Изучение идеологии терроризма (идеологии насилия), под которой понимается совокупность идей, концепций, верований, догматов, целевых установок, лозунгов, обосновывающих необходимость террористической деятельности и направленных на мобилизацию людей для участия в ней. Рассмотрение организационных основ противодействия терроризму, в формировании которых участвуют Президент Российской Федерации, Правительство Российской Федерации, федеральные органы исполнительной власти, высшие должностные лица субъекта Российской Федерации (руководители высших исполнительных органов государственной власти субъектов Российской Федерации), высшие исполнительные органы государственной власти субъектов Российской Федерации и органы местного самоуправления.

Тема 2.3. Уровни террористической опасности и порядок их установления. Организация деятельности по борьбе с терроризмом.

Перечень изучаемых элементов содержания:

Изучение порядка определения уровней террористической опасности в Российской Федерации, также порядка их установления. Рассмотрения борьбы с терроризмом, под которой понимается деятельность уполномоченных органов государственной власти по выявлению, предупреждению, пресечению террористической деятельности, раскрытию и расследованию преступлений террористического характера.

Тема 2.4. Содержание деятельности по минимизации и (или) ликвидации последствий террористических проявлений

Перечень изучаемых элементов содержания:

Рассмотрение основных задач, связанных с минимизацией и ликвидацией террористических проявлений:

- недопущение (минимизация) человеческих потерь, исходя из приоритета жизни и здоровья человека над материальными и финансовыми ресурсами;
- своевременное проведение аварийно-спасательных работ после совершения террористического акта;
- минимизация последствий террористического акта и его неблагоприятного морально-психологического воздействия на общество или отдельные социальные группы;
- восстановление поврежденных или разрушенных в результате террористического акта объектов;
- возмещение в соответствии с законодательством Российской Федерации вреда, причиненного лицам, пострадавшим в результате террористического акта;
- оказание экстренной медицинской помощи; медико-психологическое сопровождение аварийно-спасательных и противопожарных мероприятий;
- социальная реабилитация лиц, пострадавших в результате террористического акта, и лиц, участвовавших в его пресечении;
- восстановление нормального функционирования и экологической безопасности объектов, подвергшихся террористическому воздействию.

ЗАДАНИЯ К ПРАКТИЧЕСКИМ ЗАНЯТИЯМ РАЗДЕЛА 2

Тема практического занятия 1: Организация противодействия идеологии терроризма в Российской Федерации. Организация деятельности по обеспечению антитеррористической защищенности объектов (территорий) и мест массового пребывания людей.

Форма практического задания 1: групповое обсуждение.

Примерный перечень вопросов:

1. Что понимается под идеологией терроризма?
2. Назовите цель деятельности по противодействию идеологии терроризма. По каким основным направлениям осуществляется противодействие идеологии терроризма?
3. Какие функции реализуются АТК в сфере противодействия идеологии терроризма?
4. Что включает организация работы по противодействию идеологии терроризма на территории субъекта Российской Федерации?
5. Назовите и раскройте задачи, которые решаются в ходе реализации Комплексного плана по противодействию идеологии терроризма на 2019-2023гг.

Тема практического занятия 2: Содержание деятельности по минимизации и (или) ликвидации последствий террористических проявлений.

Форма практического задания 2: групповое обсуждение.

Примерный перечень вопросов:

1. Какие органы федеральной исполнительной власти участвуют в минимизации и (или) ликвидации последствий террористических актов?
2. Какие основные задачи решаются в процессе ликвидации последствий терактов в Российской Федерации?
3. Какие нормативные правовые акты регулируют минимизацию и (или) ликвидацию террористических проявлений в Российской Федерации?
4. Что такое социальная реабилитация лиц, пострадавших от терактов? Опишите содержание психологических и медицинских мероприятий, которые осуществляются после терактов.
5. Перечислите мероприятия по минимизации и ликвидации чрезвычайных ситуаций

РУБЕЖНЫЙ КОНТРОЛЬ К РАЗДЕЛУ 2

форма рубежного контроля – тестирование.

РАЗДЕЛ 3. УЧЕБНО-МЕТОДИЧЕСКОЕ ОБЕСПЕЧЕНИЕ САМОСТОЯТЕЛЬНОЙ РАБОТЫ ОБУЧАЮЩИХСЯ ПО ДИСЦИПЛИНЕ (МОДУЛЮ)

3.1. Виды самостоятельной работы обучающихся по дисциплине (модулю)

Очной формы обучения

Раздел, тема	Количество часов	Вид самостоятельной работы
Модуль 1. (семестр 2)		
Раздел 1. Правовые и организационные основы противодействия терроризму в Российской Федерации	6	Подготовка аналитического задания
	7	Самостоятельное изучение материала раздела/темы
Раздел 2. Деятельность органов государственной власти и местного самоуправления по профилактике и борьбе с терроризмом, а также минимизации и (или) ликвидации последствий его проявлений терроризма в Российской Федерации	6	Подготовка к групповому обсуждению
	8	Самостоятельное изучение материала раздела/темы
Общий объем по модулю/семестру, часов	27	
Общий объем по дисциплине (модулю), часов	27	

Заочной формы обучения

Раздел, тема	Количество часов	Вид самостоятельной работы
Модуль 1. (курс 2, сессии 1, 2)		
Раздел 1. Правовые и организационные основы противодействия терроризму в Российской Федерации	6	Подготовка аналитического задания
	24	Самостоятельное изучение материала раздела/темы
Раздел 2. Деятельность органов государственной власти и местного самоуправления по профилактике и борьбе с терроризмом, а также минимизации и (или) ликвидации последствий его проявлений терроризма в Российской Федерации	6	Подготовка к групповому обсуждению
	24	Самостоятельное изучение материала раздела/темы
Общий объем по дисциплине (модулю), часов	60	

3.2. Задания для самостоятельной работы

Задания для самостоятельной работы к Разделу 1

Вопросы для самостоятельной работы к Разделу 1

1. Дайте определение терроризму.

2. Раскройте основные признаки терроризма как социально-политического явления.
3. Раскройте понятия: объект, субъект, силы и средства террористической деятельности.
4. Назовите и раскройте способы использования сети «Интернет» террористическими структурами.
5. Назовите и раскройте факторы, способствующие сохранению террористических угроз в Российской Федерации.
6. Охарактеризуйте особенности деятельности международных террористических организаций.
7. Перечислите и раскройте направления, задачи и формы антироссийской деятельности международных террористических организаций.
8. Раскройте классификацию источников финансирования террористической деятельности.
9. Опишите структуру общегосударственной системы противодействия терроризму.
10. Назовите состав (по должностям) антитеррористической комиссии в субъекте Российской Федерации, оперативного штаба в субъекте Российской Федерации.
11. Перечислите основные задачи антитеррористической комиссии в субъекте Российской Федерации.
12. Каковы основные цели создания оперативных штабов в субъектах Российской Федерации и оперативных штабов в морских районах (бассейнах)?
13. Какие функции выполняют антитеррористические комиссии муниципальных образований?
14. Какова компетенция Федеральной службы безопасности Российской Федерации в сфере противодействия терроризму?
15. В каких документах изложены концептуальные основы противодействия терроризму в Российской Федерации?
16. В соответствии с какими нормативными правовыми актами создан
17. Национальный антитеррористический комитет?
18. Кто является руководителем Национального антитеррористического комитета?
19. Какие должностные лица входят в состав Национального антитеррористического комитета?
20. Назовите основные направления деятельности федеральных органов исполнительной власти, руководство деятельностью которых осуществляет Правительство Российской Федерации, в сфере противодействия терроризму.

Задания для самостоятельной работы к Разделу 2

Вопросы для самостоятельной работы к Разделу 2

1. Что понимается под идеологией терроризма?
2. Назовите цель деятельности по противодействию идеологии терроризма. По каким основным направлениям осуществляется противодействие идеологии терроризма?
3. Какие функции реализуются АТК в сфере противодействия идеологии терроризма?
4. Что включает организация работы по противодействию идеологии терроризма на территории субъекта Российской Федерации?
5. Назовите и раскройте задачи, которые решаются в ходе реализации Комплексного плана по противодействию идеологии терроризма на 2019-2023гг.
6. Какие органы федеральной исполнительной власти участвуют в минимизации и (или) ликвидации последствий террористических актов?
7. Какие основные задачи решаются в процессе ликвидации последствий терактов в Российской Федерации?
8. Какие нормативные правовые акты регулируют минимизацию и (или) ликвидацию террористических проявлений в Российской Федерации?

9. Что такое социальная реабилитация лиц, пострадавших от терактов? Опишите содержание психологических и медицинских мероприятий, которые осуществляются после терактов.
10. Перечислите мероприятия по минимизации и ликвидации чрезвычайных ситуаций

3.3. Методические указания к самостоятельной работе по дисциплине (модулю)

Освоение слушателями программы предполагает изучение материалов дисциплин (модулей) в ходе самостоятельной работы.

Для успешного освоения дисциплины (модуля) и достижения поставленных целей необходимо внимательно ознакомиться с рабочей программой дисциплины (модуля), доступной в электронной информационно-образовательной среде РГСУ.

Следует обратить внимание на списки основной и дополнительной литературы, на предлагаемые преподавателем ресурсы информационно-телекоммуникационной сети Интернет. Эта информация необходима для самостоятельной работы обучающегося.

Для более углубленного изучения темы задания для самостоятельной работы рекомендуется выполнять параллельно с изучением данной темы. При выполнении заданий по возможности используйте наглядное представление материала.

Самостоятельная работа включает разнообразный комплекс видов и форм работы обучающихся.

Выполнение аналитического задания.

Аналитическое задание – вид самостоятельной исследовательской работы обучающихся, с целью углубления и закрепления теоретических знаний и освоения практических навыков. Цель аналитического задания состоит в развитии самостоятельного творческого мышления и письменного изложения собственных мыслей. При написании аналитического задания слушатель должен представить развернутый письменный ответ на теоретический или практический актуальный вопрос, объявленный преподавателем в аудитории непосредственно перед ее написанием. В процессе написания аналитического задания разрешается пользоваться нормативно-правовыми актами, конспектом лекций. Темы аналитического задания преподаватель предлагает из числа тех, которые слушатели уже рассматривали на лекциях или семинарских занятиях, исходя из содержания заданий в составе оценочных средств. По решению преподавателя, в качестве темы аналитического задания может быть выбрана одна или несколько тем, которые могут быть распределены между слушателями по желанию.

Аналитическое задание проводится письменно, по объему не более 5 листов формата А4.

Требования к оформлению аналитического задания:

Аналитическое задание выполняется на компьютере (гарнитура Times New Roman, шрифт 14) через 1,5 интервала с полями: верхнее, нижнее – 2; правое – 3; левое – 1,5. Отступ первой строки абзаца – 1,25. Сноски – постраничные. Таблицы и рисунки встраиваются в текст работы. При этом обязательный заголовок таблицы надо размещать над табличным полем, а рисунки сопровождать подрисуночными подписями. При включении в эссе нескольких таблиц и/или рисунков их нумерация обязательна. Обязательна и нумерация страниц. Их целесообразно проставлять внизу страницы – по середине или в правом углу. Номер страницы не ставится на титульном листе, но в общее число страниц он включается. Объем эссе, без учета приложений, не должен превышать 5 страниц. Значительное превышение установленного объема является недостатком работы и указывает на то, что слушатель не сумел отобрать и переработать необходимый материал.

Работа должна содержать собственные умозаключения по сути поставленной проблемы, включать самостоятельно проведенный анализ по сути этой проблемы, выводы, обобщающие авторскую позицию по поставленной проблеме.

РАЗДЕЛ 4. ОЦЕНОЧНЫЕ МАТЕРИАЛЫ ПО ДИСЦИПЛИНЕ (МОДУЛЮ)

4.1. Форма промежуточной аттестации обучающегося по дисциплине (модулю)

Контрольным мероприятием промежуточной аттестации обучающихся по дисциплине (модулю) является зачет, который проводится в устной форме.

4.2. Оценочные материалы, определяющие процедуры оценивания знаний, умений, навыков и (или) опыта деятельности, характеризующих этапы формирования компетенций

4.2.1. Организационные основы применения балльно-рейтинговой системы оценки успеваемости обучающихся по дисциплине (модулю)

Оценка качества освоения обучающимися дисциплины (модуля) реализуется в формате балльно-рейтинговой системы оценки успеваемости обучающихся (БРСО).

БРСО в ходе текущего контроля успеваемости и промежуточной аттестации осуществляется по 100-балльной шкале.

Академический рейтинг обучающегося по дисциплине (модулю) складывается из результатов:

- текущего контроля успеваемости (максимальный текущий рейтинг обучающегося 80 рейтинговых баллов;
- промежуточной аттестации (максимальный рубежный рейтинг обучающегося 20 рейтинговых баллов.

Условия оценки освоения обучающимся дисциплины (модуля) в формате БРСО доводятся преподавателем до сведения обучающихся на первом учебном занятии, а также размещены в свободном доступе в электронной информационно-образовательной среде Университета.

4.2.2. Проведение текущего контроля успеваемости обучающихся по дисциплине (модулю) в соответствии с балльно-рейтинговой системой оценки успеваемости обучающегося

В течение учебного семестра до промежуточной аттестации на основании утвержденной рабочей программы дисциплины (модуля) формируется текущий рейтинг обучающегося. Текущий рейтинг обучающегося складывается как сумма рейтинговых баллов, полученных им в течение учебного семестра по всем видам учебных занятий по дисциплине (модулю).

В процессе текущего контроля оцениваются следующие действия обучающегося, направленные на освоение компетенций в рамках изучения учебной дисциплины:

- академическая активность (посещаемость учебных занятий, самостоятельное изучение содержания учебной дисциплины в электронной информационно-образовательной среде, соблюдение сроков сдачи практических заданий и текущих контрольных мероприятий и др.);
- выполнение и сдача текущих и итогового практических заданий (эссе, рефераты, творческие задания, кейс-задания, лабораторные работы, расчетные задания и др., активное участие в групповых интерактивных занятиях (дискуссии, WiKi-проекты и др.), защита проектов и др.);
- прохождение рубежей текущего контроля, включая соблюдение графика их прохождения в электронной информационно-образовательной среде.

Для планирования расчета текущего рейтинга обучающегося используются следующие пропорции:

Вид учебного действия	Максимальная рейтинговая оценка, баллов
академическая активность	10
практические задания	40
<i>из них: текущие практические задания</i>	20
<i>итоговое практическое задание</i>	20
рубежи текущего контроля	30
ИТОГО:	80

В течение учебного семестра по дисциплине (модулю) обучающимся должен быть накоплен текущий рейтинг не менее 52 рейтинговых баллов (65% от максимального значения текущего рейтинга).

Необходимыми условиями допуска обучающегося к промежуточной аттестации по дисциплине являются положительное прохождение обучающимся не менее 65% рубежей текущего контроля с накоплением не менее 65% максимального рейтингового балла за каждый рубеж текущего контроля и положительное выполнение итогового практического задания с накоплением не менее 65% максимального рейтингового балла, установленного за итоговое практическое задание.

Невыполнение вышеуказанных условий является текущей академической задолженностью, которая должна быть ликвидирована обучающимся до контрольного мероприятия промежуточной аттестации.

Сведения о наличии у обучающихся текущей академической задолженности, сроках и порядке добора рейтинговых баллов для её ликвидации доводятся до обучающихся педагогическим работником.

В случае неликвидации текущей академической задолженности, педагогический работник обязан во время контрольного мероприятия промежуточной аттестации поставить обучающемуся 0 рейтинговых баллов. В этом случае ликвидация текущей академической задолженности возможна в периоды проведения повторной промежуточной аттестации.

4.2.3. Проведение промежуточной аттестации обучающихся по дисциплине (модулю) в соответствии с балльно-рейтинговой системой оценки успеваемости обучающегося

Промежуточная аттестация по дисциплине (модулю) проводится в соответствии с Положением о промежуточной аттестации обучающихся по основным профессиональным образовательным программам в Российском государственном социальном университете и Положением о балльно-рейтинговой системе оценки успеваемости обучающихся по основным профессиональным образовательным программам в Российском государственном социальном университете в действующей редакции.

На промежуточную аттестацию отводится 20 рейтинговых баллов.

Ответы обучающегося на контрольном мероприятии промежуточной аттестации оцениваются педагогическим работником по 20 – балльной шкале, а итоговая оценка по дисциплине (модулю) выставляется по пятибалльной системе для дифференцированного зачета.

Критерии выставления оценки определяются Положением о балльно-рейтинговой системе оценки успеваемости обучающихся по основным профессиональным образовательным программам высшего образования – программам бакалавриата, программам специалитета, программам магистратуры в Российском государственном социальном университете.

В процессе определения рубежного рейтинга обучающегося используется следующая шкала:

Рубежный рейтинг	Критерии оценки освоения обучающимся учебной дисциплины в ходе контрольных мероприятий промежуточной аттестации
19-20 рейтинговых баллов	обучающийся глубоко и прочно усвоил программный материал, исчерпывающе, последовательно, грамотно и логически стройно его излагает, тесно увязывает с задачами и будущей деятельностью, не затрудняется с ответом при видоизменении задания, свободно справляется с задачами и практическими заданиями, правильно обосновывает принятые решения, умеет самостоятельно обобщать и излагать материал, не допуская ошибок
16-18 рейтинговых баллов	обучающийся твердо знает программный материал, грамотно и по существу излагает его, не допуская существенных неточностей в ответе на вопрос, может правильно применять теоретические положения и владеет необходимыми умениями и навыками при выполнении практических заданий
13-15 рейтинговых баллов	обучающийся освоил основной материал, но не знает отдельных деталей, допускает неточности, недостаточно правильные формулировки, нарушает последовательность в изложении программного материала и испытывает затруднения в выполнении практических заданий
1-12 рейтинговых баллов	обучающийся не знает значительной части программного материала, допускает существенные ошибки, с большими затруднениями выполняет практические задания
0 рейтинговых баллов	не аттестован

4.3. Перечень заданий для проведения текущей и промежуточной оценки знаний, умений, навыков и (или) опыта деятельности, характеризующих этапы формирования компетенций

4.3.1. Оценочные материалы для проведения текущей аттестации и рубежного контроля, обучающихся по дисциплине (модулю)

Перечень вопросов рубежного контроля и текущей аттестации

№ п/п	Контролируемые разделы (темы), дисциплины	Код контролируемой компетенций	Форма рубежного контроля	Вопросы/задания рубежного контроля
1.	<p>Раздел 1. Правовые и организационные основы противодействия терроризму в Российской Федерации</p>	УК-10	Устный опрос	<ol style="list-style-type: none"> 1. Дайте определение терроризму. 2. Раскройте основные признаки терроризма как социально-политического явления. 3. Раскройте понятия: объект, субъект, силы и средства террористической деятельности. 4. Назовите и раскройте способы использования сети «Интернет» террористическими структурами. 5. Позовите и раскройте факторы, способствующие сохранению террористических угроз в Российской Федерации. 6. Охарактеризуйте особенности деятельности международных террористических организаций. 7. Перечислите и раскройте направления, задачи и формы антироссийской деятельности международных террористических организаций. 8. Раскройте классификацию источников финансирования террористической деятельности. 9. Опишите структуру общегосударственной системы противодействия терроризму. 10. Назовите состав (по должностям) антитеррористической комиссии в субъекте Российской Федерации, оперативного штаба в субъекте Российской Федерации. 11. Перечислите основные задачи антитеррористической комиссии в субъекте Российской Федерации. 12. Каковы основные цели создания оперативных штабов в субъектах Российской Федерации и оперативных штабов в морских районах (бассейнах)? 13. Какие функции выполняют антитеррористические комиссии муниципальных образований? 14. Какова компетенция Федеральной службы безопасности Российской Федерации в сфере противодействия терроризму? 15. В каких документах изложены концептуальные основы противодействия терроризму в Российской Федерации? 16. В соответствии с какими нормативными правовыми актами создан

				<p>17. Национальный антитеррористический комитет?</p> <p>18. Кто является руководителем Национального антитеррористического комитета?</p> <p>19. Какие должностные лица входят в состав Национального антитеррористического комитета?</p> <p>20. Назовите основные направления деятельности федеральных органов исполнительной власти, руководство деятельностью которых осуществляет Правительство Российской Федерации, в сфере противодействия терроризму.</p>
2.	<p>Раздел 2. Деятельность органов государственной власти и местного самоуправления по профилактике и борьбе с терроризмом, а также минимизации и (или) ликвидации последствий его проявлений терроризма в Российской Федерации</p>	УК-10	тестирование	<p>* ФИО <input type="text"/> полностью</p> <p>* Название группы <input type="text"/> как указано в расписании занятий</p> <p>* Согласно Федеральному закону от 6 марта 2006 г. № 35-ФЗ «О противодействии терроризму» терроризм - это:</p> <p><input type="checkbox"/> практика воздействия на принятие решения органами государственной власти и органами местного самоуправления с помощью противоправных насильственных действий</p> <p><input type="checkbox"/> деятельность незаконных вооруженных формирований по захвату мест массового пребывания людей</p> <p><input type="checkbox"/> идеология насилия и практика воздействия на принятие органами государственной власти, органами местного самоуправления или международными организациями, связанные с устрашением населения и (или) иными формами противоправных насильственных действий</p> <p><input type="checkbox"/> устрашение населения и органов государственной власти различными формами противоправных насильственных действий</p>

			<p>*организует работу по оказанию медицинской и иной помощи лицам, пострадавшим в результате террористического акта, совершенного на территории субъекта Российской Федерации, и лицам, участвующим в его пресечении, проведение аварийно-спасательных работ, восстановление нормального функционирования и экологической безопасности поврежденных или разрушенных объектов в случае совершения террористического акта на территории субъекта Российской Федерации.</p> <ul style="list-style-type: none"><input type="radio"/> Высшее должностное лицо субъекта Российской Федерации<input type="radio"/> Правительство Российской Федерации<input type="radio"/> Высший исполнительный орган государственной власти субъекта Российской Федерации<input type="radio"/> Президент Российской Федерации
--	--	--	---

4.3.2. Оценочные материалы для проведения промежуточной аттестации обучающихся по дисциплине (модулю)

Вопросы/задания для проведения промежуточной аттестации обучающихся по дисциплине (модулю)

Коды контролируемой компетенций	Вопросы /задания
УК-10	<ol style="list-style-type: none"> 1. Понятие и истоки терроризма. 2. Концептуальные аспекты анализа терроризма. 3. Классификация проявления терроризма. 4. Факторы, обуславливающие возникновение и развитие терроризма. 5. Классификация террористических актов. 6. Разновидности терроризма. 7. Общая характеристика и структура ФЗ РФ «О противодействии терроризму». 8. Классификация видов терроризма. 9. Антитеррористический центр государств СНГ. 10. Основные задачи контртеррористической деятельности. 11. История терроризма в России. 12. Современные особенности терроризма в России. 13. Молодёжный экстремизм и терроризм. 14. Причины проявления терроризма. 15. Основные направления противодействия терроризму. 16. Понятие террористической организации. 17. Внешние и внутренние носители террористических угроз. 18. Основные признаки террористических организаций. 19. Структура террористической организации. Виды террористических организаций. 20. Основные направления выявления террористических организаций. 21. Способы совершения террористических действий. 22. Особенности национального терроризма. 23. Особенности политического терроризма. 24. Особенности криминального терроризма. 25. Специфика религиозного терроризма. 26. Специфика криминального терроризма. 27. Специфика экологического терроризма. 28. Проблемы противодействию финансированию терроризма. 29. Террористическая деятельность на Северном Кавказе РФ. 30. Внешние факторы, влияющие на распространение терроризма. 31. Основные цели террористических акций. 32. Роль средств массовой информации противодействию терроризма. 33. Факторы, влияющие на распространение терроризма в России. 34. Российские правовые основы борьбы с терроризмом. 35. Международный терроризм и антитерроризм. 36. Истоки борьбы с терроризмом на международном уровне. 37. Международные правовые основы борьбы с терроризмом. 38. Виды и формы международного терроризма. 39. Признаки международного терроризма. 40. Международный терроризм: современные тенденции формирования. 41. Терроризм как форма проявления агрессии. 42. Международные механизмы борьбы с терроризмом. 43. Выбор стратегии и методы борьбы с терроризмом. 44. Борьба с финансированием терроризма. 45. Правовое регулирование борьбы с терроризмом. 46. Государственные органы, обеспечивающие борьбу с терроризмом. 47. Защита от террористических актов с взрывами и захватами заложников.

	<p>48. Противодействие похищениям людей.</p> <p>49. Охрана и защита территорий и помещений.</p> <p>50. Действия руководителей организаций, предприятий в случае возникновения чрезвычайных ситуаций, связанных с обнаружением взрывных устройств, угрозами взрывов, захватом заложников.</p>
--	--

РАЗДЕЛ 5. УСЛОВИЯ РЕАЛИЗАЦИИ ДИСЦИПЛИНЫ (МОДУЛЯ)

5.1. Перечень основной и дополнительной учебной литературы для освоения дисциплины (модуля)

5.1.1. Основная литература

1. Комплексный план противодействия идеологии терроризма в Российской Федерации на 2019 – 2023 годы [Электронный ресурс] // Национальный антитеррористический комитет. – Режим доступа: <http://nac.gov.ru/terrorizmu-net/kompleksnyy-plan-protivodeystviya-ideologii-terrorizma-v.html>

2. Алексеева, Д. Г. Правовые основы обеспечения финансовой устойчивости кредитных организаций: учебное пособие для вузов / Д. Г. Алексеева, С. В. Пыхтин. — Москва: Издательство Юрайт, 2020. — 90 с. — (Высшее образование). — ISBN 978-5-9916-9370-7. — Текст: электронный // ЭБС Юрайт [сайт]. — URL: <https://urait.ru/bcode/452810> (дата обращения: 28.02.2023)

3. Политический экстремизм: сущность, проявления, меры противодействия Арчаков, М. К. Политический экстремизм: сущность, проявления, меры противодействия : монография / М. К. Арчаков ; под научной редакцией Ю. А. Ермакова. — Москва: Издательство Юрайт, 2020. — 295 с. — (Актуальные монографии). — ISBN 978-5-534-06754-5. — Текст: электронный // ЭБС Юрайт [сайт]. — URL: <https://urait.ru/bcode/455371> (дата обращения: 28.02.2023).

5.1.2. Дополнительная литература

1. Стратегия национальной безопасности Российской Федерации до 2020 года [Электронный ресурс] // Президент России. – Режим доступа: <http://kremlin.ru/supplement/424>

2. Концепция противодействия терроризму в Российской Федерации [Электронный ресурс] // Консультант. – Режим доступа: http://www.consultant.ru/document/cons_doc_LAW_92779/

3. Федеральный закон о противодействии терроризму от 6 марта 2006 г. [Электронный ресурс] // Консультант. – Режим доступа: http://www.consultant.ru/document/cons_doc_LAW_58840/

5.2 Перечень ресурсов информационно-коммуникационной сети «Интернет», необходимых для освоения дисциплины (модуля)

№ №	Название электронного ресурса	Описание электронного ресурса	Используемый для работы адрес
--------	-------------------------------------	-------------------------------	----------------------------------

1.	ЭБС «Университетская библиотека онлайн»	Электронная библиотека, обеспечивающая доступ высших и средних учебных заведений, публичных библиотек и корпоративных пользователей к наиболее востребованным материалам по всем отраслям знаний от ведущих российских издательств	http://biblioclub.ru/
2.	Научная электронная библиотека eLIBRARY.ru	Крупнейший российский информационно-аналитический портал в области науки, технологии, медицины и образования, содержащий рефераты и полные тексты более 34 млн научных публикаций и патентов	http://elibrary.ru/
3.	Образовательная платформа Юрайт	Электронно-библиотечная система для ВУЗов, ССУЗов, обеспечивающая доступ к учебникам, учебной и методической литературе по различным дисциплинам.	https://urait.ru/
4.	База данных "EastView"	Полнотекстовая база данных периодических изданий	https://dlib.eastview.com
5.	Электронная библиотека "Grebennikon"	Библиотека предоставляет доступ более чем к 30 журналам, выпускаемых Издательским домом "Гребенников".	https://grebennikon.ru/
6.	ЭБС издательства "ЛАНЬ"	Электронно-библиотечная система, коллекция электронных версий книг.	http://e.lanbook.com/

5.3 Методические указания для обучающихся по освоению дисциплины (модуля)

Освоение обучающимся дисциплины (модуля) предполагает изучение материалов дисциплины (модуля) на аудиторных занятиях и в ходе самостоятельной работы. Аудиторные занятия проходят в форме лекций, семинаров, практических занятий.

При подготовке к аудиторным занятиям необходимо помнить особенности каждой формы его проведения.

Подготовка к учебному занятию лекционного типа заключается в следующем.

С целью обеспечения успешного обучения обучающийся должен готовиться к лекции, поскольку она является важнейшей формой организации учебного процесса, поскольку:

- знакомит с новым учебным материалом;
- разъясняет учебные элементы, трудные для понимания;
- систематизирует учебный материал;
- ориентирует в учебном процессе.

С этой целью:

- внимательно прочитайте материал предыдущей лекции;
- ознакомьтесь с учебным материалом по учебнику и учебным пособиям с темой прочитанной лекции;
- внесите дополнения к полученным ранее знаниям по теме лекции на полях лекционной тетради;
- запишите возможные вопросы, которые вы зададите лектору на лекции по материалу изученной лекции;
- постарайтесь уяснить место изучаемой темы в своей подготовке;
- узнайте тему предстоящей лекции (по тематическому плану, по информации лектора) и запишите информацию, которой вы владеете по данному вопросу.

Подготовка к занятию семинарского типа

При подготовке и работе во время проведения занятий семинарского типа следует обратить внимание на следующие моменты: на процесс предварительной подготовки, на работу во время занятия, обработку полученных результатов, исправление полученных замечаний.

Предварительная подготовка к учебному занятию семинарского типа заключается в изучении теоретического материала в отведенное для самостоятельной работы время, ознакомление с

инструктивными материалами с целью осознания задач практического занятия, техники безопасности при работе с приборами, веществами.

Работа во время проведения учебного занятия семинарского типа включает:

- консультирование студентов преподавателями и вспомогательным персоналом с целью предоставления исчерпывающей информации, необходимой для самостоятельного выполнения предложенных преподавателем задач;
- самостоятельное выполнение заданий согласно обозначенной учебной программой тематики.

Обработка, обобщение полученных результатов проводится обучающимися самостоятельно или под руководством преподавателя (в зависимости от степени сложности поставленных задач). В результате оформляется индивидуальный отчет. Подготовленная к сдаче на контроль и оценку работа сдается преподавателю. Форма отчетности может быть письменная, устная или две одновременно. Главным результатом в данном случае служит получение положительной оценки по каждому практическому занятию. Это является необходимым условием при проведении рубежного контроля и допуска к зачету. При получении неудовлетворительных результатов обучающийся имеет право в дополнительное время пересдать преподавателю работу до проведения промежуточной аттестации.

5.4 Информационно-технологическое обеспечение образовательного процесса по дисциплины (модуля)

5.4.1. Средства информационных технологий

1. Персональные компьютеры;
2. Средства доступа в Интернет;
3. Проектор.

5.4.2. Лицензионное и свободно распространяемое программное обеспечение, в том числе отечественного производства:

1. Операционная система: Astra Linux SE
2. Пакет офисных программ: LibreOffice
3. Справочная система Консультант+
4. Okular или Acrobat Reader DC
5. Ark или 7-zip
6. User Gate
7. TrueConf (client)

5.4.3. Информационные справочные системы и профессиональные базы данных

№ №	Название электронного ресурса	Описание электронного ресурса	Используемый для работы адрес
1.	ЭБС «Университетская библиотека онлайн»	Электронная библиотека, обеспечивающая доступ высших и средних учебных заведений, публичных библиотек и корпоративных пользователей к наиболее востребованным материалам по всем отраслям знаний от ведущих российских издательств	http://biblioclub.ru/
2.	Научная электронная библиотека eLIBRARY.ru	Крупнейший российский информационно-аналитический портал в области науки, технологии, медицины и образования, содержащий рефераты и полные тексты более 34 млн научных публикаций и патентов	http://elibrary.ru/
3.	Образовательная платформа Юрайт	Электронно-библиотечная система для ВУЗов, ССУЗов, обеспечивающая доступ к учебникам,	https://urait.ru/

		учебной и методической литературе по различным дисциплинам.	
4.	База данных "EastView"	Полнотекстовая база данных периодических изданий	https://dlib.eastview.com
5.	Электронная библиотека "Grebennikon"	Библиотека предоставляет доступ более чем к 30 журналам, выпускаемых Издательским домом "Гребенников".	https://grebennikon.ru/

5.5. Материально-техническое обеспечение образовательного процесса по дисциплине (модулю)

Для изучения дисциплины (модуля) используются:

Учебная аудитория для занятий лекционного типа оснащена специализированной мебелью: стол для преподавателя, парты, стулья, доска для написания мелом; техническими средствами обучения видеопроекторное оборудование, средства звуковоспроизведения, экран и имеющие выход в сеть Интернет, а также демонстрационными печатными пособиями.

Учебная аудитория для занятий семинарского типа: оснащена специализированной мебелью: стол для преподавателя, парты, стулья, доска для написания мелом; техническими средствами обучения видеопроекторное оборудование, средства звуковоспроизведения, экран и имеющие выход в сеть Интернет, а также демонстрационными печатными пособиями и демонстрационными материалами.

Помещения для самостоятельной работы обучающихся: оснащены специализированной мебелью (парты, стулья) техническими средствами обучения (персональные компьютеры с доступом в сеть Интернет и обеспечением доступа в электронно-информационную среду университета, программным обеспечением).

5.6. Образовательные технологии

При реализации дисциплины (модуля) применяются различные образовательные технологии, в том числе технологии электронного обучения.

Освоение дисциплины (модуля) предусматривает использование в учебном процессе активных и интерактивных форм проведения учебных занятий в форме разбор конкретных ситуаций в сочетании с внеаудиторной работой с целью формирования и развития профессиональных навыков обучающихся.

При освоении дисциплины (модуля) предусмотрено применением электронного обучения и дистанционных образовательных технологий.

Учебные часы дисциплины (модуля) предусматривают классическую контактную работу преподавателя с обучающимся в аудитории и контактную работу посредством электронной информационно-образовательной среды в синхронном и асинхронном режиме (вне аудитории) посредством применения возможностей компьютерных технологий (электронная почта, электронный учебник, тестирование, вебинар, видеофильм, презентация, форум и др.).

В рамках дисциплины (модуля) предусмотрены встречи с руководителями и работниками организаций, деятельность которых связана с *направленностью* реализуемой основной профессиональной образовательной программы.

ЛИСТ РЕГИСТРАЦИИ ИЗМЕНЕНИЙ

№ п/п	Содержание изменения	Реквизиты документа об утверждении изменения	Дата введения изменения
1.			
2.			
3.			



Министерство науки и высшего образования Российской Федерации
Федеральное государственное бюджетное образовательное учреждение высшего образования
«Российский государственный социальный университет»

УТВЕРЖДАЮ
Декан медицинского факультета

Киреев С.А.

26 апреля 2023 г.

РАБОЧАЯ ПРОГРАММА ДИСЦИПЛИНЫ (МОДУЛЯ)

АНАТОМИЯ ЧЕЛОВЕКА

Направление подготовки

**«49.03.02 Физическая культура для лиц с отклонениями в состоянии здоровья
(адаптивная физическая культура)»**

Направленность

«Физическая реабилитация и рекреация»

**ОБРАЗОВАТЕЛЬНАЯ ПРОГРАММА ВЫСШЕГО ОБРАЗОВАНИЯ –
ПРОГРАММА БАКАЛАВРИАТА**

Форма обучения

Очная, заочная

Москва 2023

СОДЕРЖАНИЕ

РАЗДЕЛ 1. ПАСПОРТ РАБОЧЕЙ ПРОГРАММЫ ДИСЦИПЛИНЫ	4
1.1. Цель и задачи дисциплины	4
РАЗДЕЛ 2. СТРУКТУРА И СОДЕРЖАНИЕ ДИСЦИПЛИНЫ	7
2.1 Объем дисциплины, включая контактную работу обучающегося с педагогическими работниками и самостоятельную работу обучающегося	7
2.2. Учебно-тематический план дисциплины (модуля).....	8
2.3. Содержание дисциплины (модуля) «Анатомия человека»	12
РАЗДЕЛ 3. УЧЕБНО-МЕТОДИЧЕСКОЕ ОБЕСПЕЧЕНИЕ САМОСТОЯТЕЛЬНОЙ РАБОТЫ ОБУЧАЮЩИХСЯ ПО ДИСЦИПЛИНЕ (МОДУЛЮ)	31
3.1. Виды самостоятельной работы обучающихся по дисциплине (модулю).....	31
3.2. Задания для самостоятельной работы	32
3.3. Методические указания к самостоятельной работе по дисциплине (модулю).....	42
РАЗДЕЛ 4. ОЦЕНОЧНЫЕ МАТЕРИАЛЫ ПО ДИСЦИПЛИНЕ (МОДУЛЮ)	43
4.1. Форма промежуточной аттестации обучающегося по дисциплине (модулю).....	43
4.2. Оценочные материалы, определяющие процедуры оценивания знаний, умений, навыков и (или) опыта деятельности, характеризующих этапы формирования компетенций.....	43
4.2.1. Организационные основы применения балльно-рейтинговой системы оценки успеваемости обучающихся по дисциплине (модулю).....	43
4.2.2. Проведение текущего контроля успеваемости обучающихся по дисциплине (модулю) в соответствии с балльно-рейтинговой системой оценки успеваемости обучающегося.....	44
4.2.3. Проведение промежуточной аттестации обучающихся по дисциплине (модулю) в соответствии с балльно-рейтинговой системой оценки успеваемости обучающегося.....	45
4.3. Перечень заданий для проведения текущей и промежуточной оценки знаний, умений, навыков и (или) опыта деятельности, характеризующих этапы формирования компетенций.....	47
4.3.1. Оценочные материалы для проведения текущей аттестации и рубежного контроля, обучающихся по дисциплине (модулю) анатомия человека.....	47
4.3.2. Оценочные материалы для проведения промежуточной аттестации обучающихся по дисциплине (модулю).....	65
РАЗДЕЛ 5. УСЛОВИЯ РЕАЛИЗАЦИИ ДИСЦИПЛИНЫ (МОДУЛЯ)	73
5.1. Перечень основной и дополнительной учебной литературы для освоения дисциплины (модуля).....	73
5.1.1. Основная литература	73
5.1.2. Дополнительная литература	73
5.2 Перечень ресурсов информационно-коммуникационной сети «Интернет», необходимых для освоения дисциплины (модуля).....	74
5.3 Методические указания для обучающихся по освоению дисциплины (модуля).....	74
5.4 Информационно-технологическое обеспечение образовательного процесса по дисциплины (модуля).....	75
5.4.1. Средства информационных технологий	75
5.4.2. Лицензионное и свободно распространяемое программное обеспечение, в том числе отечественного производства:	76
5.4.3. Информационные справочные системы и профессиональные базы данных	76
5.5. Материально-техническое обеспечение образовательного процесса по дисциплине (модулю).....	76
5.6. Образовательные технологии.....	77
ЛИСТ РЕГИСТРАЦИИ ИЗМЕНЕНИЙ	79

Рабочая программа дисциплины «Анатомия человека» разработана на основании федерального государственного образовательного стандарта высшего образования – *бакалавриата* по направлению подготовки 49.03.02 *Физическая культура для лиц с отклонениями в состоянии здоровья (адаптивная физическая культура)*, утвержденного приказом Министерства образования и науки Российской Федерации от 19.09.2017 г. № 942, учебного плана по основной профессиональной образовательной программе высшего образования – программы *бакалавриата* по направлению подготовки 49.03.02 *Физическая культура для лиц с отклонениями в состоянии здоровья (адаптивная физическая культура)*.

Рабочая программа дисциплины разработана рабочей группой в составе: заведующего кафедрой нормальной физиологии, канд. биол. наук, доцента Карташева В.П.

Рабочая программа дисциплины (модуля) обсуждена и утверждена на заседании кафедры адаптивной физической культуры, рекреации и междисциплинарной медицины медицинского факультета

(наименование факультета)

Протокол № 10 от «26» апреля 2023 года

Заведующий кафедрой
канд. пед. наук, доцент



А.В. Корнев

(подпись)

Рабочая программа дисциплины (модуля) рекомендована к утверждению представителями организаций-работодателей:

Генеральный директор Национального центра развития технологий социальной поддержки и реабилитации «Доверие», врач высшей квалификационной категории, кандидат медицинских наук, доцент



А.Н. Комаров

(подпись)

Рабочая программа дисциплины (модуля) рецензирована и рекомендована к утверждению:

Кандидат педагогических наук, доцент кафедры безопасности жизнедеятельности и адаптивной физической культуры Шуйского филиала ИвГУ



Е.А. Осокина

(подпись)

Главный врач поликлиники РГСУ, кандидат медицинских наук, доцент



Т.В. Котова

(подпись)

РАЗДЕЛ 1. ПАСПОРТ РАБОЧЕЙ ПРОГРАММЫ ДИСЦИПЛИНЫ

1.1. Цель и задачи дисциплины

Целью изучения дисциплины «Анатомия человека» является изучение морфологических особенностей клеток, тканей и органов человека, а также овладение практическими навыками, позволяющими исследовать и оценивать состояние органов и систем организма на разных этапах онтогенеза.

Задачи дисциплины:

1. Изучение научно-практических основ дисциплины;
2. Помочь студентам в освоении теоретического курса и познании основных морфологических характеристик здорового человека, его половых и возрастных особенностей
3. Учить современным методам оценки состояния организма человека и его систем, изучить основные принципы работы аппаратуры, используемой для клинических исследований.

1.2. Планируемые результаты обучения по дисциплине в рамках планируемых результатов освоения основной профессиональной образовательной программы высшего образования – программы бакалавриата, соотнесенные с установленными индикаторами достижения компетенций

Процесс освоения дисциплины направлен на формирование у обучающихся следующих общепрофессиональных компетенций: ОПК-4; ОПК-7; ОПК-13 в соответствии с основной профессиональной образовательной программой высшего образования – программа бакалавриата по направлению подготовки 49.03.02 Физическая культура для лиц с отклонениями в состоянии здоровья (адаптивная физическая культура).

В результате освоения дисциплины обучающийся должен демонстрировать следующие результаты:

Категория компетенций	Код компетенции Формулировка компетенции	Код и наименование индикатора достижения компетенции	Результаты обучения
Обучение	ОПК-4. Способен осуществлять контроль с использованием методов измерения и оценки физического развития, функциональной подготовленности, психического состояния занимающихся, с учетом нозологических форм заболеваний занимающихся	ОПК-4.1. Знает: - методы измерения и оценки физического развития	Знать: - методы измерения и оценки физического развития, оценки двигательных качеств, методы проведения анатомического анализа положений и движений тела человека;
		ОПК-4.2. Умеет: - интерпретировать результаты антропометрических измерений и показатели физического развития, анализа положений и движений, определяя	Уметь: измерять параметры антропометрии и оценивать физическое развитие человека.

		степень соответствия их контрольным нормативам;	
		ОПК-4.3. Имеет опыт - проведения антропометрических измерений;	Владеть: опытом проведения антропометрических измерений; -
Развитие	ОПК-7. Способен определять закономерности развития физических и психических качеств лиц с отклонениями в состоянии здоровья, кризисы, обусловленные их физическим и психическим созреванием и функционированием, сенситивные периоды развития тех или иных функций	ОПК-7.1. Знает: - виды физических качеств и факторы, их определяющие; - особенности занятий и методики подбора физических упражнений для развития физических качеств лиц с отклонениями в состоянии здоровья; - особенности развития физических качеств, форм построения занятий с лицами, имеющими отклонения в состоянии здоровья, и инвалидами различных нозологических групп;	Знать: - виды физических качеств и факторы, их определяющие; - особенности занятий и методики подбора физических упражнений для развития физических качеств лиц с отклонениями в состоянии здоровья; - особенности развития физических качеств, форм построения занятий с лицами, имеющими отклонения в состоянии здоровья, и инвалидами различных нозологических групп
		ОПК-7.2. Умеет: - учитывать закономерности и факторы физического и психического развития людей с ограниченными возможностями здоровья; - разрабатывать современные методики развития физических качеств в различных видах адаптивной физической культуры с учетом особенностей нозологических групп; - способствовать развитию психических и физических качеств занимающихся с учетом сенситивных периодов развития их функций;	Уметь: -учитывать закономерности и факторы физического и психического развития людей с ограниченными возможностями здоровья;
		ОПК-7.3. Имеет опыт: - владения современными средствами, методами, приемами, техническими средствами для осуществления двигательного развития и оценивать состояние	Владеть: опытом владения современными средствами, методами, приемами, техническими средствами для осуществления двигательного развития и оценивать состояние

		<p>занимающихся; - планирования содержания уроков, занятий и других форм использования физических упражнений с учетом возраста, пола, нозологических форм заболеваний занимающихся; - применения психологических подходов в обучении, воспитании и развитии лиц с нарушением в развитии;</p>	<p>занимающихся; -</p>
Планирование	<p>ОПК-13. Способен планировать содержание занятий с учетом положений теории физической культуры, физиологической характеристики нагрузки, анатомо-морфологических и психологических особенностей занимающихся различного пола и возраста, нозологических форм заболеваний занимающихся</p>	<p>ОПК-13.1. Знает: - морфологические особенности занимающихся физической культурой различного пола и возраста, критерии оценки физического развития, определяющие подход к планированию характера и уровня физических нагрузок, анализу результатов их применения; - влияние нагрузок разной направленности на изменение морфофункционального статуса; - биомеханические особенности опорно-двигательного аппарата человека; - биомеханику статических положений и различных видов движений человека;</p>	<p>Знать: морфологические особенности занимающихся физической культурой различного пола и возраста, критерии оценки физического развития, определяющие подход к планированию характера и уровня физических нагрузок, анализу результатов их применения; - влияние нагрузок разной направленности на изменение морфофункционального статуса;</p>
		<p>ОПК-13.2. Умеет: - дифференцировать обучающихся, тренирующихся по степени физического развития в пределах возрастнo-половых групп для подбора величин тренировочных нагрузок; - оценивать эффективность статических положений и движений человека; -</p>	<p>Уметь: дифференцировать обучающихся, тренирующихся по степени физического развития в пределах возрастнo-половых групп для подбора величин тренировочных нагрузок; - оценивать эффективность статических положений и движений человека</p>
		<p>ОПК-13.3. Имеет опыт: - использования</p>	<p>Владеть: опытом использования</p>

		анатомической терминологии, адекватно отражающей морфофункциональные характеристики занимающихся, виды их двигательной деятельности; - проведения анатомического анализа физических упражнений;	анатомической терминологии, адекватно отражающей морфофункциональные характеристики занимающихся, виды их двигательной деятельности; - проведения анатомического анализа физических упражнений; -
--	--	---	---

РАЗДЕЛ 2. СТРУКТУРА И СОДЕРЖАНИЕ ДИСЦИПЛИНЫ

2.1 Объем дисциплины, включая контактную работу обучающегося с педагогическими работниками и самостоятельную работу обучающегося

Общая трудоемкость дисциплины, изучаемой в 1, 2 семестрах очной формы и 1-4 семестрах заочной формы, составляет 6 зачетных единиц. По дисциплине предусмотрен дифференцированный зачет и экзамен.

Очная форма обучения

Вид учебной работы	Всего часов	Семестры			
		1	2		
Контактная работа обучающихся с педагогическими работниками					
Лекционные занятия	48	24	24		
Практические занятия	60	30	30		
Лабораторные занятия	0	0	0		
Консультации	2	0	2		
Самостоятельная работа	79	45	34		
Контроль промежуточной аттестации (час)	27	9	18		
ОБЪЕМ ДИСЦИПЛИНЫ В ЧАСАХ	216	108	108		

Заочная форма обучения

Вид учебной работы	Всего часов	Курс 1	Курс 2

		Сессия 1-2	Сессия 3-4	Сессия 1-2	Сесси я 3-4
Контактная работа обучающихся с педагогическими работниками					
Лекционные занятия	8		4	4	
<i>из них: в форме практической подготовки</i>					
Практические занятия	16		8	8	
<i>из них: в форме практической подготовки</i>					
Лабораторные занятия			0	0	
<i>из них: в форме практической подготовки</i>					
Консультации / Иная контактная работа	2		0	2	
<i>из них: в форме практической подготовки</i>					
Самостоятельная работа обучающихся	177		92	85	
Контроль промежуточной аттестации (час)	13		4	9	
ОБЪЕМ ДИСЦИПЛИНЫ В ЧАСАХ	216		108	108	

2.2. Учебно-тематический план дисциплины (модуля)

Очной формы обучения

Раздел, тема	Виды учебной работы, академических часов										
	Всего	Самостоятельная работа	Контактная работа обучающихся с педагогическими работниками								
			Всего		<i>из них: в форме практической</i>	Практические занятия	<i>из них: в форме практической</i>	Лабораторные занятия	<i>из них: в форме практической</i>	Консультации / Иная	<i>из них: в форме практической</i>
Модуль 1 (Семестр 1)											
Анатомия опорно-двигательного аппарата											
Раздел 1. Остеология.	36	20	16	6	0	10	0	0	0	0	0
Тема 1. Основы анатомии человека. Строение клеток и тканей. Теоретическая	12	6	6	2	0	4	0	0	0	0	0

Раздел, тема	Виды учебной работы, академических часов										
	Всего	Самостоятельная работа	Контактная работа обучающихся с педагогическими работниками								
			Всего	в форме практической	Практические занятия	из них: в форме практической	Лабораторные занятия	из них: в форме практической	Консультации / Иная	из них: в форме практической	
промежуточной аттестации (час)											
Форма промежуточной аттестации (указать)	Диф.зачет										
Общий объем, часов	108	45	54	24	0	30	0	0	0	0	0
Модуль 2 (Семестр 2)											
Строение внутренних органов и систем											
Раздел 4. Пищеварительная, дыхательная, выделительная и репродуктивная системы	26	10	16	6	0	10	0	0	0	0	0
Тема 1. Анатомия пищеварительной системы.	10	4	6	2	0	4	0	0	0	0	0
Тема 2. Анатомия дыхательной системы.	8	4	4	2	0	2	0	0	0	0	0
Тема 3. Анатомия выделительной и репродуктивной систем.	8	2	6	2	0	4	0	0	0	0	0
Раздел 5. Ангиология, Лимфология, Эндокринология	34	14	20	10	0	10	0	0	0	0	0
Тема 1. Анатомия кровеносной системы	12	4	8	4	0	4	0	0	0	0	0
Тема 2. Анатомия иммунной системы.	12	4	8	4	0	4	0	0	0	0	0
Тема 3.	10	6	4	2	0	2	0	0	0	0	0

Раздел, тема	Виды учебной работы, академических часов										
	Всего	Самостоятельная работа	Контактная работа обучающихся с педагогическими работниками								
			Всего	лекции	из них: в форме практической	Практические занятия	из них: в форме практической	Лабораторные занятия	из них: в форме практической	Консультации / Иная	из них: в форме практической
Анатомия эндокринной системы											
Раздел 6. Неврология. Эстеziология.	28	10	18	8	0	10	0	0	0	0	0
Тема 1. Нервная система – часть 1.	10	2	8	4	0	4	0	0	0	0	0
Тема 2. Нервная система – часть 2.	10	4	6	2	0	4	0	0	0	0	0
Тема 3. Система органов чувств.	8	4	4	2	0	2	0	0	0	0	0
Контроль промежуточной аттестации (час)	18	0	0	0	0	0	0	0	0	0	0
<i>Форма промежуточной аттестации (указать)</i>	экзамен										
Общий объем, часов	108	34	56	24	0	30	0	0	0	2	0

Заочной формы обучения

Раздел, тема	Виды учебной работы, академических часов										
	Всего	Самостоятельная работа	Контактная работа обучающихся с педагогическими работниками								
			Всего	Лекционные занятия <i>из них: в форме</i>	Практические занятия <i>из них: в форме</i>	Лабораторные занятия <i>из них: в форме</i>	Консультации / Иная <i>из них: в форме</i>				
Модуль 1 (Курс 1, семестр 2)											
Раздел 1. Остеология	36	32	4	2	0	2	0	0	0	0	0
Раздел 2. Артрология	36	32	4	2	0	2	0	0	0	0	0
Раздел 3. Миология	32	28	4	0	0	4	0	0	0	0	0
Контроль промежуточной аттестации (час)	4	0	0	0	0	0	0	0	0	0	0
<i>Форма промежуточной аттестации (указать)</i>	Диф.зачет										
Общий объем, часов	108	92	12	4	0	8	0	0	0	0	0
Модуль 2 (Курс 2, семестр 3)											
Раздел 4. Пищеварительная, дыхательная, выделительная и репродуктивная системы	36	32	4	2	0	2	0	0	0	0	0
Раздел 5. Ангиология, Лимфология, Эндокринология	36	32	4	2	0	2	0	0	0	0	0
Раздел 6. Неврология. Эстеziология.	25	21	4	0	0	4	0	0	0	0	0
Контроль промежуточной аттестации (час)	9	0	0	0	0	0	0	0	0	0	0
<i>Форма промежуточной аттестации (указать)</i>	экзамен										
Общий объем, часов	108	85	12	4	0	8	0	0	0	0	0

2.3. Содержание дисциплины (модуля) «Анатомия человека»

МОДУЛЬ 1

«АНАТОМИЯ ОПОРНО-ДВИГАТЕЛЬНОГО АППАРАТА»

Раздел 1. Остеология.

Перечень изучаемых элементов содержания

1. Содержание анатомии и ее место среди биологических наук.
2. Современные представления о целостности организма и уровнях его структурной организации.
3. Общая характеристика черепа и его отделов.
4. Общий план строения позвонков.
5. Отделы позвоночного столба.
6. Местоположение и строение костей пояса верхней конечности и свободной верхней конечности.
7. Отделы свободной нижней конечности и их кости.

Тема 1. Основы анатомии человека. Строение клеток и тканей. Теоретическая анатомия костной системы. Возрастные изменения.

Перечень изучаемых элементов содержания: Анатомия как наука. Содержание анатомии и ее место среди биологических наук. Методологические основы анатомии. Классификация морфологических (анатомических) и спортивно-морфологических наук. Проблема целостности организма человека. Основные свойства организма человека. Строение тела человека во взаимосвязи с его функциями в процессе индивидуального и исторического развития. Организм и среда. Понятие об адаптации и преадаптации. Морфофункциональная система движений и ее компоненты: органы систем исполнения, обеспечения, управления и регуляции движений человека. Факторы, обуславливающие эффект адаптационных реакций: доза (интенсивность) воздействия, однократность и многократность действия, реакция организма. Понятие о норме реакции организма (его реактивности). Факторы, определяющие норму реакции.

Современные представления о целостности организма и уровнях его структурной организации.

Цитология. Строение стволовой соматической клетки. Разновидности клеток, особенности, функции. Жизненный цикл клетки.

Гистология. Разновидности тканей организма человека. Особенности строения и развития.

Органы, системы и аппараты органов. Принципы разграничения систем и аппаратов. Понятие «функциональная система». Органы (системы, аппараты) исполнения, обеспечения и регуляции движений человека. Основные функциональные системы организма.

Понятие о скелете и его функциях. Кость как составная часть скелета. Строение кости. Костная ткань. Особенности строения клеточных элементов и межклеточного вещества. Пластинчатая костная ткань. Особенности их строения и расположения. Остеон - структурная единица компактного вещества трубчатой кости. Грубоволокнистая костная ткань. Регенерация костной ткани. Надкостница. Компактное и губчатое вещество. Особенности строения трубчатых, плоских, губчатых, смешанных и воздухоносных костей. Костный мозг и его функциональное значение. Форма костей и ее связь с выполняемой функцией.

Развитие и рост костей. Первичные и вторичные точки окостенения. Понятие об эндесмальном, перихондральном и энхондральном видах окостенения. Рост

костей в длину и толщину. Внешние и внутренние факторы роста, развития и старения костей. Влияние механических нагрузок на интенсивность роста костей. Функциональные особенности роста кости. Основные закономерности функциональной обусловленности роста и строения костей. Значение нормы реакции в адаптации костей у спортсменов.

Общая и местная морфологическая перестройка костей. Изменение химического состава костей. Перестройка остеонной структуры костей. Изменение компактного вещества, губчатого вещества, костномозговой полости. Адаптационные изменения черепа, туловища (позвоночного столба, ребер), костей верхней и нижней конечностей у спортсменов.

Тема 2: Кости черепа и туловища.

Перечень изучаемых элементов содержания:

Общая характеристика черепа и его отделов. Кости мозгового отдела черепа. Особенности строения костей черепа. Непарные кости мозгового отдела черепа: затылочная, клиновидная, лобная, решетчатая. Парные кости мозгового отдела черепа: теменная и височная.

Кости лицевого отдела черепа: парные - верхняя челюсть, скуловая, небная, носовая, слезная, нижняя носовая раковина; непарные - сошник, нижняя челюсть, подъязычная кость. Череп как целое. Основание черепа. Возрастные и половые особенности черепа. Проекция частей черепа на наружную поверхность головы.

Позвоночный столб. Позвоночный столб как целое. Отделы позвоночного столба. Общий план строения позвонка. Особенности строения шейных, грудных и поясничных позвонков. Строение крестца и копчика. Функции позвоночного столба. Физиологические изгибы позвоночного столба, их функциональные значения и связь с осанкой человека. Движения позвоночного столба. Изменения изгибов позвоночного столба при его движениях. Грудная клетка. Грудная клетка как целое. Строение ребер и грудины. Истинные и ложные ребра. Форма грудной клетки и угол Шарли. Возрастные и половые особенности грудной клетки.

Тема 3: Кости верхней и нижней конечностей.

Перечень изучаемых элементов содержания:

Отделы верхней конечности: пояс верхней конечности и свободная верхняя конечность. Кости пояса верхней конечности: лопатка и ключица. Отделы свободной верхней конечности и их кости: плечо (плечевая кость), предплечье (локтевая и лучевая кости) и кисть, которая в свою очередь, разделяется на запястье (8 коротких губчатых костей), пясть (5 коротких трубчатых костей) и фаланги пальцев (I палец - 2 фаланги; II-V пальцы - по 3 фаланги). Местоположение и строение костей пояса верхней конечности и свободной верхней конечности. Проекция костных образований верхней конечности на поверхность тела человека.

Отделы нижней конечности: пояс нижней конечности и свободная нижняя конечность. Пояс нижней конечности - тазовая кость. Отделы свободной нижней конечности и их кости: бедро (бедренная кость), голень (большеберцовая и малоберцовая кости) и стопа, у которой выделяют предплюсну (7 костей), плюсну (5 костей) и фаланги пальцев.

Строение костей пояса нижней конечности (тазовой кости) и свободной нижней конечности. Проекция скелетных образований нижней конечности на поверхность тела человека. Соединения костей пояса нижней конечности. Таз как целое. Большой и малый таз, его границы. Возрастные и половые особенности таза.

ЗАДАНИЯ К ПРАКТИЧЕСКИМ ЗАНЯТИЯМ РАЗДЕЛА 1

Тема 1. практического занятия: Основы анатомии человека. Строение клеток и тканей. Теоретическая анатомия костной системы. Возрастные изменения.

Форма практического задания: устный опрос, доклад.

Вопросы для подготовки к устному опросу:

1. Методологические основы анатомии.
2. Содержание анатомии и ее место среди биологических наук.
3. Строение тела человека во взаимосвязи с его функциями в процессе индивидуального и исторического развития.
4. Основные свойства организма человека.
5. Морфофункциональная система движений и ее компоненты: органы систем исполнения, обеспечения, управления и регуляции движений человека.
6. Организм и среда.
7. Понятие о норме реакции организма (его реактивности).
8. Факторы, определяющие норму реакции.
9. Современные представления о целостности организма и уровнях его структурной организации.
10. Сходство и различия клеток организма человека. Жизненный цикл.
11. Особенности строения тканей организма человека.
12. Принципы разграничения систем и аппаратов.
13. Понятие «функциональная система». Органы (системы, аппараты) исполнения, обеспечения и регуляции движений человека.
14. Основные функциональные системы организма, их взаимосвязь. Работа функциональных систем в процессе онтогенеза человека.
15. Понятие о скелете и его функциях.
16. Кость как составная часть скелета.
17. Строение кости.
18. Костная ткань. Пластинчатая костная ткань. Грубо-волокнистая костная ткань. Компактное и губчатое вещество.
19. Развитие и рост костей. Первичные и вторичные точки окостенения.
20. Рост костей в длину и толщину.
21. Общая и местная морфологическая перестройка костей. Перестройка остеонной структуры костей.
22. Изменение компактного вещества, губчатого вещества, костномозговой полости.
23. Адаптационные изменения черепа, туловища (позвоночного столба, ребер), костей верхней и нижней конечностей у спортсменов.
24. Возрастные изменения химического состава и механических свойств костей.

Примерные темы докладов:

1. Содержание анатомии и ее место среди биологических наук.
2. Основные свойства организма человека.
3. Морфофункциональная система движений и ее компоненты: органы систем исполнения, обеспечения, управления и регуляции движений человека.
4. Современные представления о целостности организма и уровнях его структурной организации.
5. Особенности строения тканей организма человека.
6. Основные функциональные системы организма, их взаимосвязь. Работа функциональных систем в процессе онтогенеза человека.
7. Костная ткань.
8. Развитие и рост костей.

Тема 2: Кости черепа и туловища.

Форма практического задания: устный опрос, доклад.

Вопросы для подготовки к устному опросу:

1. Общая характеристика черепа и его отделов.
2. Кости лицевого отдела черепа: парные - верхняя челюсть, скуловая, небная, носовая, слезная, нижняя носовая раковина; непарные - сошник, нижняя челюсть, подъязычная кость.
3. Череп как целое.
4. Возрастные и половые особенности черепа.
5. Позвоночный столб.
6. Общий план строения позвонка. Функции позвоночного столба
7. Строение крестца и копчика. Физиологические изгибы позвоночного столба, их функциональные значения и связь с осанкой человека.
8. Движения позвоночного столба. Изменения изгибов позвоночного столба при его движениях.
9. Грудная клетка. Строение ребер и грудины. Истинные и ложные ребра. Форма грудной клетки и угол Шарли. Возрастные и половые особенности грудной клетки.

Примерные темы докладов:

1. Возрастные и половые особенности черепа.
2. Позвоночный столб.
3. Возрастные и половые особенности грудной клетки.
4. Связочный аппарат позвоночного столба.
4. Искривления (сколиозы) позвоночного столба, их формирование и функциональное значение.
5. Соединения ребер с грудиной и позвоночным столбом.
6. Формы грудной клетки у спортсменов по видам спорта.

Тема 3: Кости верхней и нижней конечностей.

Форма практического задания: устный опрос, доклад.

Вопросы для подготовки к устному опросу:

1. Позвоночный столб.
2. Общий план строения позвонка. Функции позвоночного столба
3. Строение крестца и копчика. Физиологические изгибы позвоночного столба, их функциональные значения и связь с осанкой человека.
4. Движения позвоночного столба. Изменения изгибов позвоночного столба при его движениях.
5. Грудная клетка. Строение ребер и грудины. Истинные и ложные ребра. Форма грудной клетки и угол Шарли. Возрастные и половые особенности грудной клетки.
6. Отделы верхней конечности: пояс верхней конечности и свободная верхняя конечность.
7. Кости пояса верхней конечности: лопатка и ключица.
8. Отделы свободной верхней конечности и их кости:
9. Местоположение и строение костей пояса верхней конечности и свободной верхней конечности.
10. Отделы нижней конечности: пояс нижней конечности и свободная нижняя конечность. Пояс нижней конечности - тазовая кость.
11. Отделы свободной нижней конечности и их кости.
12. Строение костей пояса нижней конечности (тазовой кости) и свободной нижней конечности.
13. Таз как целое. Большой и малый таз, его границы. Возрастные и половые особенности.

Примерные темы докладов:

1. Кости пояса верхней конечности: лопатка и ключица.
2. Отделы свободной верхней конечности и их кости:
3. Местоположение и строение костей пояса верхней конечности и свободной верхней конечности.
4. Отделы нижней конечности: пояс нижней конечности и свободная нижняя конечность. Пояс нижней конечности - тазовая кость.
5. Отделы свободной нижней конечности и их кости.
6. Строение костей пояса нижней конечности (тазовой кости) и свободной нижней конечности.

Рубежный контроль раздела 1:

Форма рубежного контроля – контрольная работа

Раздел 2. Артрология

Перечень изучаемых элементов содержания

1. Классификация соединений костей.
2. Соединения позвонков: соединения тел, дуг и отростков позвонков.
3. Рентгеноанатомия соединений костей туловища.
4. Соединения костей пояса верхней конечности, их функциональное назначение.
5. Оси вращения и движения в этих суставах.
6. Особенности строения суставов и связочного аппарата стопы.

Тема 1. Классификация суставов.

Перечень изучаемых элементов содержания:

Классификация соединений костей. Непрерывные соединения (синартрозы). Полупрерывные соединения (симфизы). Прерывные соединения (суставы).

Тема 2. Соединение костей черепа и туловища.

Перечень изучаемых элементов содержания:

Соединения позвонков: соединения тел, дуг и отростков позвонков. Межпозвоночные диски и их строение. Межпозвоночные суставы. Связочный аппарат позвоночного столба. Соединение позвоночного столба с черепом. Соединение крестца с копчиком. Искривления (сколиозы) позвоночного столба, их формирование и функциональное значение. Соединения ребер с грудиной и позвоночным столбом. Механизм движения ребер. Реберные дуги. Формы грудной клетки у спортсменов по видам спорта. Рентгеноанатомия соединений костей туловища. Движения позвоночного столба. Соединения позвоночника с черепом. Соединения костей черепа. Височно-нижнечелюстной сустав.

Тема 3: Соединения костей верхней и нижней конечностей.

Перечень изучаемых элементов содержания:

Соединения костей пояса верхней конечности, их функциональное назначение. Грудино-ключичный и акромиально-ключичный суставы. Оси вращения и движения в этих суставах. Соединения пояса верхней конечности со свободной верхней конечностью - плечевой сустав; соединение плеча с предплечьем - локтевой сустав; соединение костей предплечья между собой; соединение предплечья с кистью - лучезапястный сустав; соединения костей кисти между собой. Особенности строения, оси вращения и движения в перечисленных выше суставах.

Особенности строения суставов и связочного аппарата кисти, ее твердая основа. Соединения костей пояса нижней конечности: крестцово-подвздошный сустав, лобковый симфиз. Связочный аппарат. Таз в целом. Тазобедренный, коленный и голеностопный

суставы, их строение. Форма суставных поверхностей, суставная капсула, суставная полость, связочный аппарат, оси вращения и движения; их особенности в строении. Соединения костей голени. Особенности строения суставов и связочного аппарата стопы; таранно-пяточно ладьевидный, подтаранный сустав, предплюстно-плюсневые, плюснофаланговые и межфаланговые суставы. Оси вращения и движения стопы. Твердая основа стопы. Продольный и поперечный своды стопы. Активные и пассивные затяжки сводов стопы. Факторы, способствующие укреплению сводов стопы. Предупреждение плоскостопия.

ЗАДАНИЯ К ПРАКТИЧЕСКИМ ЗАНЯТИЯМ РАЗДЕЛА 2

Тема 1 практического занятия: Классификация суставов.

Форма практического задания: устный опрос, доклад.

Вопросы для подготовки к устному опросу:

1. Классификация соединений костей черепа и лица.
2. Непрерывные (синартрозы) и прерывные (диартрозы).
3. Полупрерывные соединения (симфизы).
4. Прерывные соединения (суставы).
5. Межпозвоночные суставы.

Примерные темы докладов:

1. Межпозвоночные диски и их строение.
2. Межпозвоночные суставы.
3. Биомеханика суставов.
4. Оси вращения суставов.
5. Вспомогательные элементы сустава.

Тема 2 практического занятия: Соединение костей черепа и туловища.

Форма практического задания: устный опрос, доклад.

Вопросы для подготовки к устному опросу:

1. Связочный аппарат позвоночного столба.
2. Искривления (сколиозы) позвоночного столба, их формирование и функциональное значение.
3. Соединения ребер с грудиной и позвоночным столбом.
4. Формы грудной клетки у спортсменов по видам спорта.
5. Соединения костей черепа.
6. Височно-нижнечелюстной сустав.

Примерные темы докладов:

1. Строение атлантозатылочного сустава.
2. Становление позвоночного столба в постнатальном онтогенезе.
3. Соединения ребер.
4. Формы грудной клетки у спортсменов по видам спорта.
5. Форма суставных поверхностей, суставная капсула, суставная полость, связочный аппарат, оси вращения и движения; их особенности в строении.

Тема 3 практического занятия: Соединения костей верхней и нижней конечностей.

Форма практического задания: устный опрос, доклад.

Вопросы для подготовки к устному опросу:

1. Соединения костей пояса верхней конечности, их функциональное назначение.
2. Соединения пояса верхней конечности со свободной верхней конечностью.
3. Особенности строения, оси вращения и движения в суставах пояса верхней конечности.
4. Особенности строения суставов и связочного аппарата кисти, ее твердая основа.
5. Связочный аппарат.

6. Таз в целом.
7. Соединения костей голени. Твердая основа стопы.
8. Активные и пассивные затяжки сводов стопы.

Примерные темы докладов:

1. Грудно-ключичный и акромиально-ключичный суставы.
2. Оси вращения и движения в этих суставах.
3. Строение плечевого сустава.
4. Строение локтевого сустава.
5. Строение тазобедренного сустава.
6. Строение коленного сустава.
7. Строение атлантозатылочного сустава.
8. Соединение позвонков.

Рубежный контроль раздела 2:

форма рубежного контроля – контрольная работа

Раздел 3. Миология

Перечень изучаемых элементов содержания:

1. Мышечное волокно (мион) - основной элемент поперечнополосатой (скелетной) мышечной ткани, его форма и размеры.
2. Структурные основы сокращения мышечного волокна.
3. Функциональная характеристика мышц.
4. Мышцы головы и шеи.
5. Мышцы, обеспечивающие движения туловища.
6. Мышцы, обеспечивающие движения верхних конечностей.
7. Мышцы, обеспечивающие движения нижних конечностей.

Тема 1: Скелетные мышцы. Общая и функциональная анатомия мышц.

Перечень изучаемых элементов содержания:

Мышечное волокно (мион) - основной элемент поперечнополосатой (скелетной) мышечной ткани, его форма и размеры. Соединительный (система миофибрилл), трофический (совокупность ядерно-саркоплазматических структур), мембранный (Т-система), опорный (оболочка мышечного волокна — сарколемма, Z- и M—полоски) и нервный (моторные бляшки, чувствительные элементы), аппараты мышечного волокна. Белки миофибрилл.

Структурные основы сокращения мышечного волокна. Типы мышечных волокон, красные, белые и переходного типа. Их структурно-функциональная характеристика, значимость типирования мышечных волокон в практике спорта. Двигательные единицы (большие и малые) и их функции. Самообновление и рост мышечной массы.

Форма мышц: длинные, короткие, широкие, веерообразные и кольцеобразные. Сильные и ловкие мышцы. Связь формы мышц с выполнением функций. Строение мышц. Эндомизий, перимизий и собственная фасция мышц. Части мышцы. Вспомогательный аппарат мышц и его функциональное значение. Кровоснабжение и иннервация мышц. Места начала и прикрепления мышц.

Функциональная характеристика мышц: состояние мышц, тонус мышц. Сила мышц и факторы ее определяющие. Абсолютная, относительная и удельная сила мышц. Величина укорочения. Мышцы одно-, дву-, многосуставные. Парадоксальное действие мышц. Цепь звеньев. Мышцы-антагонисты и синергисты.

Тема 2: Мышцы головы, шеи и туловища.

Перечень изучаемых элементов содержания:

Мышцы головы и шеи. Морфофункциональные характеристики мышц головы. Мимические мышцы, их положение и функции, особенности прикрепления. Функциональные группы мышц, участвующие в движениях нижней челюсти: поднимании, опускании; в движениях вперед, назад и в стороны. Жевательные мышцы.

Проекция мимических и жевательных мышц на поверхность головы. Мышцы шеи: поверхностные мышцы, фиксирующиеся на подъязычной кости, и глубокие. Функциональные группы мышц, участвующие в движениях головы: наклонах вперед, назад, движениях в стороны и поворотах. Функции мышц шеи при различных видах опоры. Топографические образования шеи - сонный и подчелюстной треугольники. Фасции шеи.

Мышцы туловища. Мышцы, обеспечивающие движения туловища. Краткий обзор мышц туловища по областям: мышцы спины, груди, шеи, живота. Мышцы, участвующие в разгибании туловища, их расположение, места начала и прикрепления. Функции мышц спины при различных видах опоры. Мышцы, осуществляющие сгибания и разгибания в шейном и поясничном отделах позвоночного столба. Мышцы живота, их расположение, места фиксации. Слабо защищенные места брюшной стенки. Мышцы, участвующие в наклонах и ротации туловища. Демонстрация проекции мышц и состояний мышечных групп при движениях туловища на натурщике.

Тема 3: Мышцы верхней и нижней конечностей.

Перечень изучаемых элементов содержания:

Движения свободной верхней конечности. Краткий обзор мышц свободной верхней конечности по их форме, направлению волокон, месту положения, началу и прикреплению. Функциональные группы мышц, участвующие в движениях плеча в плечевом суставе: сгибатели и разгибатели, отводящие и приводящие, пронирующие и супинирующие. Функциональные группы мышц, участвующие в движениях предплечья: сгибатели и разгибатели, пронирующие и супинирующие предплечье. Функциональные группы мышц, участвующие в движениях кисти и пальцев: сгибатели и разгибатели кисти и пальцев, мышцы, отводящие и приводящие кисть. Функциональные группы мышц большого пальца и мизинца и средняя ладонная группа мышц. Находить на препарате и натурщике подмышечную впадину, медиальную и латеральную головки двуглавой борозды, локтевую ямку и др.

Движения бедра и голени. Краткий обзор мышц нижней конечности по их форме, направлению волокон, месту положения, начала и прикрепления. Демонстрация на препарате функциональных групп мышц, участвующих в движениях бедра в тазобедренном суставе: в сгибании, разгибании, отведении, приведении, пронации и супинации; функциональных групп мышц, участвующих в движениях голени в коленном суставе: в сгибании, разгибании, пронации и супинации.

Движения стопы. Оси вращения и движения вокруг каждой оси. Расположение и проекция мышц, идущих с голени на стопу. Демонстрация и изучение функциональных групп мышц, участвующих в движениях стопы: сгибании, разгибании, отведении, приведении, пронации и супинации; мышц, участвующих в движениях пальцев стопы: сгибании, разгибании, отведении, приведении. Мышцы, поддерживающие своды стопы. Фасции, межмышечные перегородки. Топографические образования нижней конечности и их функциональное значение. Связки - удерживатели мышц сгибателей и разгибателей стопы

ЗАДАНИЯ К ПРАКТИЧЕСКИМ ЗАНЯТИЯМ РАЗДЕЛА 3

Тема 1 практического занятия: Скелетные мышцы. Общая и функциональная анатомия

мышц.

Форма практического задания: устный ответ, доклад.

Вопросы для подготовки к устному ответу:

1. Поперечнополосатая мышечная ткань. Белки миофибрилл.
2. Саркомер. Протофибриллы, их разновидности и состав.
3. Структурные основы сокращения мышечного волокна.
4. Самообновление и рост мышечной массы.
5. Функции мышц. Форма мышц: длинные, короткие, широкие, веерообразные и кольцеобразные. Сильные и ловкие мышцы. Связь формы мышц с выполнением функций.
6. Части мышцы. Вспомогательный аппарат мышц и его функциональное значение. Кровоснабжение и иннервация мышц.
7. Места начала и прикрепления мышц.

Темы докладов

1. Поперечнополосатая мышечная ткань. Белки миофибрилл.
2. Саркомер. Протофибриллы, их разновидности и состав.
3. Структурные основы сокращения мышечного волокна.
4. Самообновление и рост мышечной массы.
5. Функции мышц. Форма мышц: длинные, короткие, широкие, веерообразные и кольцеобразные. Сильные и ловкие мышцы. Связь формы мышц с выполнением функций.
6. Части мышцы. Вспомогательный аппарат мышц и его функциональное значение. Кровоснабжение и иннервация мышц.

Тема 2 практического занятия: Мышцы головы, шеи и туловища.

Форма практического задания: устный ответ, доклад.

Вопросы для подготовки к устному ответу:

1. Мышцы головы и шеи. Морфофункциональные характеристики мышц головы.
2. Проекция мимических и жевательных мышц на поверхность головы.
3. Мышцы шеи: поверхностные мышцы, фиксирующиеся на подъязычной кости, и глубокие.
4. Функциональные группы мышц, участвующие в движениях головы: наклонах вперед, назад, движениях в стороны и поворотах.
5. Мышцы туловища. Мышцы, обеспечивающие движения туловища. Мышцы, участвующие в разгибании туловища, их расположение, места начала и прикрепления.
6. Мышцы живота, их расположение, места фиксации. Слабо защищенные места брюшной стенки.
7. Дыхательные мышцы. Расположение диафрагмы у детей и взрослых, подвижность диафрагмы.
8. Функции диафрагмы (респираторная, кардиоваскулярная и прессорная).
9. Мышцы вдоха и мышцы выдоха (основные и вспомогательные).
10. Брюшной пресс. Мышцы, участвующие в образовании брюшного пресса.

Темы докладов.

1. Проекция мимических и жевательных мышц на поверхность головы.
2. Мышцы шеи.
3. Мышцы, участвующие в движениях головы.
4. Функции мышц шеи при различных видах опоры.
5. Топографические образования шеи
6. Мышцы, обеспечивающие движения туловища.
7. Мышцы, участвующие в разгибании туловища.
8. Функции мышц спины при различных видах опоры.

9. Мышцы, осуществляющие сгибания и разгибания в шейном и поясничном отделах позвоночного столба.
10. Мышцы живота.
11. Мышцы, участвующие в наклонах и ротации туловища.

Тема 3 практического занятия: Мышцы верхней и нижней конечностей.

Форма практического задания: устный ответ, доклад.

Вопросы для подготовки к устному ответу:

1. Функциональные группы мышц, участвующие в движениях плеча в плечевом суставе: сгибатели и разгибатели, отводящие и приводящие, пронирующие и супинирующие.
2. Функциональные группы мышц, участвующие в движениях предплечья: сгибатели и разгибатели, пронирующие и супинирующие предплечье.
3. Функциональные группы мышц, участвующие в движениях кисти и пальцев: сгибатели и разгибатели кисти и пальцев, мышцы, отводящие и приводящие кисть.
4. Функциональные группы мышц, участвующие в движениях кисти и пальцев: сгибатели и разгибатели кисти и пальцев, мышцы, отводящие и приводящие кисть.
5. Функциональные группы мышц, участвующих в движениях бедра в тазобедренном суставе: в сгибании, разгибании, отведении, приведении, пронации и супинации;
6. Функциональные группы мышц, участвующих в движениях голени в коленном суставе: в сгибании, разгибании, пронации и супинации.
7. Функциональные группы мышц, участвующих в движениях стопы: сгибании, разгибании, отведении, приведении, пронации и супинации;
8. Мышцы, участвующие в движениях пальцев стопы: сгибании, разгибании, отведении, приведении.
9. Мышцы, поддерживающие своды стопы.
10. Фасции, межмышечные перегородки. Связки - удерживатели мышц сгибателей и разгибателей стопы.

Темы докладов.

1. Соединительный (система миофибрилл), трофический (совокупность ядерно-саркоплазматических структур), мембранный (Т-система), опорный (оболочка мышечного волокна — саркоlemma, Z- и M—полоски) и нервный (моторные бляшки, чувствительные элементы), аппараты мышечного волокна.
2. Сила мышц и факторы ее определяющие. Абсолютная, относительная и удельная сила мышц.
вычитание сил мышц.
3. Мимические мышцы, их положение и функции, особенности прикрепления.
шеи - сонный и подчелюстной треугольники. Фасции шеи.
4. Мышцы, осуществляющие сгибания и разгибания в шейном и поясничном отделах позвоночного столба.

Рубежный контроль раздела 3:

форма рубежного контроля – контрольная работа

Модуль 2

Строение внутренних органов и систем.

Раздел 4. Анатомия пищеварительной, дыхательной, выделительной и репродуктивной систем.

Перечень изучаемых элементов содержания:

1. Общая характеристика органов пищеварительной системы и её функциональное значение.
2. Общая характеристика органов дыхания.
3. Функциональное значение органов выделения.

4.Общий обзор мочевых органов.

5.Внутреннее строение почки: корковое и мозговое вещество. Сегменты почки. Строение нефрона. Особенности кровоснабжения.

Тема 1: Анатомия пищеварительной системы.

Перечень изучаемых элементов содержания:

Пищеварительный тракт. Общая характеристика органов пищеварительной системы и её функциональное значение. Пищеварительный канал, пищеварительные железы. Полость рта. Преддверие рта: ротовая щель, стенки преддверия рта. Зубы. Молочные и постоянные зубы, их строение. Собственно, полость рта. Стенки ротовой полости. Язык. Мягкое небо. Зев. Кольцо Пирогова. Слюнные железы.

Глотка, её положение и строение. Функциональное значение отделов глотки. Лимфоидное глоточное кольцо. Функциональное значение миндалин. Механизм акта глотания. Мышцы глотки.

Пищевод, его части, положение, строение стенки, сужения пищевода. Желудок, его положение, форма, отделы. Строение стенки желудка, железы желудка. Сфинктер. Тонкая кишка, её отделы, их положение, складки, их строение, кишечные железы и ворсинки, механизмы всасывания веществ в тонкой кишке. Мышечная и серозная оболочки. Толстая кишка, её отделы, их положение. Строение стенки толстой кишки. Морфологические отличия толстой кишки от тонкой. Особенности строения прямой кишки.

Слюнные железы, их расположение и функции. Печень. Её положение и проекция на наружную поверхность тела человека. Внешнее строение печени: поверхности, края, доли, связки и ворота печени. Функция печени. Внутреннее строение печени. Особенности кровоснабжения печени. Чудесная венозная сеть. Сегменты печени. Печёночная долька. Желчный пузырь, его положение, строение и функции. Функции желчи. Пути выведения желчи.

Поджелудочная железа. Её положение, строение и функции. Внешнесекреторная и внутрисекреторная часть железы. Брюшина. Париетальный и висцеральный листки брюшины. Полость брюшины. Отношение внутренних органов к брюшине. Образования брюшины: брыжейки, связки, сальники. Функциональное значение брюшины.

Тема 2: Анатомия дыхательной системы.

Перечень изучаемых элементов содержания:

Общая характеристика органов дыхания. Филогенез дыхательной системы. Дыхательные пути и легкие. Особенности строения воздухоносных путей. Полость носа. Носовые ходы, их строение и функциональное значение. Глотка как воздухоносный путь. Функциональное значение гортани и ее хрящей. Механизм голосообразования.

Голосовая щель. Полость гортани. Мышцы гортани: расширяющие голосовую щель, суживающие голосовую щель и изменяющие натяжение голосовых связок. Трахея и бронхи. Принцип образования бронхиального дерева. Функции легких и механизм газообмена в легких. Ацинус.

Тема 3: Анатомия выделительной и репродуктивной систем

Перечень изучаемых элементов содержания:

Мочеполовая система. Мочевые органы. Происхождение. Функциональное значение органов выделения. Общий обзор мочевых органов. Внутреннее строение почки: корковое и мозговое вещество. Сегменты почки. Строение нефрона. Особенности кровоснабжения почки. Чудесная артериальная сеть.

Механизм образования мочи (первичной и вторичной). Особенности строения стенки мочевыводящих путей. Почка, положение и форма, почечные ворота и почечная пазуха. Внутреннее строение почки - корковое и мозговое вещество; строение нефрона и его функциональное значение. Фиксирующий аппарат почки. Почечная лоханка и мочеточник, их положение, строение и функция; мочевого пузыря, его положение,

строение и функция.

Мужские половые органы: яичко, придаток, семявыносящий проток, семенной канатик, семенной пузырек, предстательная железа, семявыбрасывающий проток- их положение, строение и функциональное значение.

Женские половые органы, их состав, строение и функциональное значение. Матка, маточные трубы. Яичник, его положение и функциональное значение. Связочный аппарат матки.

ЗАДАНИЯ К ПРАКТИЧЕСКИМ ЗАНЯТИЯМ РАЗДЕЛА 4

Тема 1 практического занятия: Анатомия пищеварительной системы.

Форма практического задания: устный ответ, доклад.

Вопросы для подготовки к устному ответу:

1. Пищеварительный тракт. Общая характеристика органов пищеварительной системы и её функциональное значение.
2. Пищеварительный канал, пищеварительные железы.
3. Полость рта. Преддверие рта: ротовая щель, стенки преддверия рта.
4. Зубы. Молочные и постоянные зубы, их строение.
5. Собственно, полость рта. Стенки ротовой полости. Язык. Мягкое небо. Зев. Кольцо Пирогова. Слюнные железы.
6. Глотка, её положение и строение.
7. Лимфоидное глоточное кольцо.
8. Механизм акта глотания. Мышцы глотки.
9. Слюнные железы, их расположение и функции.
10. Печень. Её положение и проекция на наружную поверхность тела человека.
11. Особенности кровоснабжения печени.
12. Желчный пузырь, его положение, строение и функции.

Темы докладов:

1. Общая характеристика органов пищеварительной системы и её функциональное значение.
2. Строение пищеварительных желез.
3. Молочные и постоянные зубы, их строение.
4. Строение и функция языка. Мягкое небо. Зев. Кольцо Пирогова. Слюнные железы.
5. Глотка, её положение и строение.
6. Строение и функция лимфоидного глоточного кольца.
7. Мышцы глотки.
8. Слюнные железы и их функции.
9. Строение печени.
10. Кровоснабжение печени.
11. Желчный пузырь, его положение, строение и функции.

Тема 2 практического занятия: Анатомия дыхательной системы.

Форма практического задания: устный ответ, доклад.

Вопросы для подготовки к устному ответу:

1. Общая характеристика органов дыхания.
2. Дыхательные пути и легкие.
3. Полость носа. Носовые ходы, их строение и функциональное значение.
4. Глотка как воздухоносный путь.
5. Трахея и бронхи.
6. Принцип образования бронхиального дерева.
7. Функциональное значение гортани и ее хрящей.
8. Функции легких и механизм газообмена в легких. Ацинус.
9. Функции легких и механизм газообмена в легких. Ацинус.

Темы докладов

1. Строение и функции лёгких.
2. Строение и функции полости носа
3. Глотка как воздухоносный путь.
4. Трахея и бронхи.
5. Строение бронхиального дерева.
6. Строение гортани и ее хрящей.
7. Функции легких и механизм газообмена в легких. Ацинус.

Тема 3 практического занятия: Анатомия выделительной и репродуктивной систем.

Форма практического задания: устный ответ, доклад.

Вопросы для подготовки к устному ответу:

Вопросы для самоподготовки:

1. Мочеполовая система.
2. Внутреннее строение почки: корковое и мозговое вещество.
3. Сегменты почки. Строение нефрона.
4. Особенности строения стенки мочевыводящих путей.
5. Почка, положение и форма, почечные ворота и почечная пазуха.
6. Строение нефрона и его функциональное значение.
7. Фиксирующий аппарат почки.
8. Почечная лоханка и мочеточник, их положение, строение и функция; мочевой пузырь, его положение, строение и функция.
9. Строение женской репродуктивной системы.
10. Строение мужской репродуктивной системы.

Темы докладов

1. Общая характеристика мочеполовой системы.
2. Строение почки.
3. Сегменты почки. Строение нефрона.
4. Особенности строения нефрона и функции.
5. Строение женской репродуктивной системы.
10. Строение мужской репродуктивной системы.

Рубежный контроль раздела 4:

форма рубежного контроля – контрольная работа

Раздел 5. Ангиология, Лимфология, Эндокринология

Тема 1: Анатомия кровеносной системы.

Форма практического задания: устный ответ, доклад.

Перечень изучаемых элементов содержания:

Общий обзор сосудистой системы. Функции кровеносной системы. Классификация сосудов. Строение стенок кровеносных сосудов. Отличия артерий и вен. Артерии мышечного и эластического типов. Внеорганные и внутриорганные сосуды. Капилляры. Пути микроциркуляции крови: артериола, прекапилляр, капилляр, посткапилляр и вынута. Круги кровообращения и их функциональное значение: большой, малый, сердечный. Общие закономерности хода и ветвлений артерий. Формирование венозного русла. Функции внутриорганного кровообращения. Венозные синусы. Понятие об анастомозах и коллатеральном кровообращении.

Сердце. Форма, положение, поверхности, края и границы сердца. Фиброзный остов сердца. Мышечная ткань сердца, её отличия от скелетной мускулатуры. Кардиомиоцит и

его структурные компоненты, регенерация кардиомиоцитов. Строение стенки сердца: эндокард, миокард, эпикард, перикард. Особенности строения миокарда предсердий и желудочков. Отделы сердца – предсердия и желудочки, их строение и функции. Правое и левое предсердно-желудочковые отверстия. Клапанный аппарат сердца, его положение, строение и функции. Сосочковые мышцы и сухожильные струны. Сосуды, выносящие кровь из сердца (аорта и легочный ствол). Сосуды, приносящие кровь в сердце (верхняя и нижняя полые вены). Кровоснабжение и иннервация сердца. Характеристика специфической (проводящей импульсы) мышечной ткани сердца. Проводящая система и её функциональное значение.

Тема 2: Иммунная система.

Форма практического задания: устный ответ, доклад.

Перечень изучаемых элементов содержания:

Органы иммуногенеза. Вилочковая железа, её расположение, строение и функции; красный костный мозг; селезенка, её расположение, внешнее и внутреннее строение. Кровоснабжение и функции этих органов. Их участие в иммунитете. Миндалины, групповые и одиночные лимфатические узелки, их местонахождение, строение и функции.

Общий обзор лимфатической системы и её функции. Функциональная связь лимфатической системы с кровеносной. Отличие этих систем. Лимфатические капилляры. Лимфатические сосуды, лимфатические стволы и лимфатические протоки, особенности их строения и функции. Грудной проток и правый лимфатический проток, их положение и строение. Лимфатические узлы. Лимфатические сосуды и узлы отдельных областей тела: головы и шеи, верхней конечности, нижней конечности, области таза и туловища. Строение лимфатического узла. Состав лимфы, её продвижение. Значение знаний лимфатической системы для теории и практики массажа. Функциональное значение органов иммуногенеза. Лимфатические узлы.

Тема 3: Эндокринная система.

Форма практического задания: устный ответ, доклад.

Перечень изучаемых элементов содержания:

Характеристика эндокринной системы. Отличие желез внутренней секреции от внешней. Регуляция функций организма и общее понятие о нейроэндокринных связях (гипоталамо-гипофизарная система). Общая характеристика действий гормонов. Классификация желез эндокринной системы. Эмбриогенез различных желез. Функции конкретных гормонов в организме человека. Влияние гормонов на рост и развитие детей и подростков. Возрастные изменения эндокринных органов. Влияние физических нагрузок на деятельность органов внутренней секреции.

ЗАДАНИЯ К ПРАКТИЧЕСКИМ ЗАНЯТИЯМ РАЗДЕЛА 5

Тема 1 практического занятия: Анатомия кровеносной системы

Форма практического задания: устный ответ, доклад.

Вопросы для подготовки к устному ответу:

1. Функции кровеносной системы.
2. Классификация сосудов.
3. Строение стенок кровеносных сосудов.
4. Внеорганные и внутриорганные сосуды.
5. Круги кровообращения и их функциональное значение: большой, малый, сердечный.
6. Общие закономерности хода и ветвлений артерий.
7. Формирование венозного русла.

8. Сердце. Форма, положение, поверхности, края и границы сердца.
9. Мышечная ткань сердца, её отличия от скелетной мускулатуры.
10. Строение стенки сердца: эндокард, миокард, эпикард, перикард.
11. Особенности строения миокарда предсердий и желудочков.
12. Отделы сердца – предсердия и желудочки, их строение и функции.

Темы докладов

1. Структурно-функциональная классификация сердечно-сосудистой системы, общая характеристика ее составных элементов.
2. Сердце, его форма, топография, отделы, отверстия, клапанный аппарат. Возрастные изменения.
3. Иннервация и кровоснабжение сердца.
4. Строение стенки различных отделов сердца в связи с их функцией.
5. Большой круг кровообращения, отделы сердца и магистральные сосуды, его образующие. Кровоснабжение сердца.
6. Малый круг кровообращения, отделы сердца и магистральные сосуды его образующие, вегетативные нервы сердца, их функция.
7. Ток крови в сердце, роль клапанного аппарата, сосочковых мышц.
8. Сосуды, выносящие кровь от сердца и приносящие кровь к сердцу.
9. Миокард. Особенности строения в желудочках и предсердиях. Кардиомиоцит как структурно-функциональная единица мышечной ткани сердца.
10. Проводящая система сердца, ее локализация, строение и функция.
11. Общий план и особенности строения стенок артерий и вен разного калибра. Иннервация. Механизм кровотока по венам.

Тема 2 практического занятия: Анатомия иммунной системы.

Форма практического задания: устный ответ, доклад.

Вопросы для подготовки к устному ответу:

1. Органы иммуногенеза.
2. Вилочковая железа, её расположение, строение и функции;
3. Красный костный мозг;
4. Селезенка, её расположение, внешнее и внутреннее строение.
5. Миндалины, групповые и одиночные лимфатические узелки, их местонахождение, строение и функции.
6. Общий обзор лимфатической системы и её функции.
7. Лимфатические капилляры.
8. Лимфатические сосуды, лимфатические стволы и лимфатические протоки, особенности их строения и функции.
9. Грудной проток и правый лимфатический проток, их положение и строение. Лимфатические узлы.
10. Строение лимфатического узла. Состав лимфы, её продвижение.

Темы докладов

1. Зернистые лейкоциты крови, их разновидности, содержание в крови, строение, формула крови. Функция.
2. Лимфа, ее состав, отличия от крови. Функция. Роль в гомеостазе. Механизм тока лимфы.
3. Лимфатическая система, сосуды и органы ее образующие, их функция.
4. Строение стенок лимфатических капилляров, сосудов, стволов, протоков. Зоны сбора лимфы. Лимфатические узлы, их локализация, строение, функция.

5. Анатомические основы спортивного массажа верхних и нижних конечностей (пути оттока лимфы). Противопоказания массажа.
6. Вилочковая железа как центральный орган иммунной системы, топография, строение, функция. Возрастные особенности.
7. Незернистые лейкоциты, их разновидности, содержание в крови, строение, функция. Разновидности лимфоцитов, место их образования, функции.

Тема 3 практического занятия: Анатомия эндокринной системы.

Форма практического задания: устный ответ, доклад.

Вопросы для подготовки к устному ответу:

1. Характеристика желез внутренней секреции.
2. Отличие желез внутренней секреции от желез внешней секреции.
3. Гормоны. Характеристика. Классификация.
4. Механизм действия отдельных гормонов.
5. Значение гипоталамуса и гипофиза в регуляции деятельности эндокринной системы.

Темы докладов

1. Система желез внутренней секреции. Особенности строения, кровоснабжения.
2. Гипоталамус, гипофиз и эпифиз, их местоположение, строение и функция.
3. Щитовидная и околощитовидная железы, их местоположение, строение, функция.
4. Надпочечники, их местоположение. Кортикостероиды и мозговое вещество надпочечников, их строение, функция.
5. Средостение, органы его образующие, их расположение, функция.

Рубежный контроль раздела 5:

форма рубежного контроля – контрольная работа

Раздел 6. Неврология. Эстеziология.

Тема 1: Нервная система – часть 1 (Общий план строения. Строение спинного мозга).

Форма практического задания: устный ответ, доклад.

Перечень изучаемых элементов содержания:

Общий план строения и классификации нервной системы. Интегрирующая и координирующая - функции нервной системы. Отделы и функциональное значение центральной и периферической нервной системы. Нейрон как структурно-функциональная единица нервной системы. Классификация нейронов. Классификация рецепторов. Анатомия рефлекторной дуги. Понятие об анализаторе и сенсорных системах. Общий принцип сенсорно-моторной иннервации мышцы.

Спинной мозг. Положение и строение спинного мозга. Сегмент спинного мозга и его составные элементы. Оболочки спинного мозга: твердая, паутинная, сосудистая. Пространства между оболочками и их характеристика. Фиксирующий аппарат спинного мозга.

Тема 2: Нервная система – часть 2 (Головной мозг).

Форма практического задания: устный ответ, доклад.

Перечень изучаемых элементов содержания:

Структурно-функциональная организация головного мозга. Общий план строения головного мозга. Его отделы. Система желудочков мозга и оболочки мозга. Циркуляция спинномозговой жидкости.

Кора полушарий и её строение. Локализация корковых концов анализаторов в коре

мозга. Функциональное значение коры. Базальные ядра основания мозга, их положение и функциональное значение. Боковые желудочки мозга, их сообщения. Сосудистые сплетения желудочков. Спинномозговая жидкость. Мозолистое тело. Оболочки мозга.

Теоретическая анатомия проводящих путей центральной нервной системы. Чувствительные пути. Проводящие пути ЦНС и их участие в формировании рефлекторных дуг. Классификация чувствительных проводящих путей. Ассоциативные, комиссуральные и проекционные пути.

Общая характеристика вегетативной нервной системы. Ее роль в регуляции функций организма. Части вегетативной нервной системы.

Морфофункциональные отличия вегетативной нервной системы (симпатической и парасимпатической) от соматической. Симпатическая часть вегетативной (автономной) нервной системы. Парасимпатическая часть вегетативной нервной системы. Адаптационно-трофическая функция вегетативной нервной системы и её значение для спортсменов; регуляции постоянства внутренней среды (гомеостаза) во взаимодействии с эндокринными и гуморальными влияниями.

Тема 3: Система органов чувств

Форма практического задания: устный ответ, доклад.

Перечень изучаемых элементов содержания:

Морфофункциональная характеристика органов чувств. Значение учения И.П. Павлова в развитии морфологических знаний об анализаторах. Схема строения анализатора (сенсорной системы). Функциональное единство периферической, проводниковой и корковой частей анализатора.

Орган зрения. Глазное яблоко и его оболочки: фиброзная, сосудистая и сетчатая, их строение и функциональное значение. Рецепторный аппарат сетчатки. Камеры глазного яблока. Прозрачные (светопреломляющие) среды глаза. Водянистая влага, хрусталик, стекловидное тело. Аккомодационный аппарат глаза. Вспомогательные аппараты глаза: мышцы, веки, конъюнктивы и слезный аппарат. Сосуды и нервы глазного яблока. Ход зрительной информации.

Преддверно-улитковый орган. Наружное ухо: ушная раковина, наружный слуховой проход, барабанная перепонка. Среднее ухо: барабанная полость, слуховые косточки, слуховая труба, ячейки сосцевидного отростка.

Внутреннее ухо: костный и перепончатый лабиринты. Вестибулярный аппарат. Рецепторы, проводящие пути и центры вестибулярного анализатора. Значение вестибулярного аппарата в движениях спортсмена. Звукопроводящий и звуковоспринимающий аппараты. Спиральный орган. Механизм восприятия звука. Ход слуховой информации: рецепторы, проводящие пути, корковые и подкорковые центры слухового анализатора.

ЗАДАНИЯ К ПРАКТИЧЕСКИМ ЗАНЯТИЯМ РАЗДЕЛА 6

Тема 1 практического занятия: Нервная система – часть 1 (Общий план строения. Строение спинного мозга).

Форма практического задания: устный ответ, доклад.

Вопросы для подготовки к устному ответу:

1. Общий план строения и классификации нервной системы.
2. Отделы и функциональное значение центральной и периферической нервной системы.
3. Нейрон как структурно-функциональная единица нервной системы. Классификация нейронов.
4. Спинной мозг. Оболочки спинного мозга: твердая, паутинная, сосудистая. Пространства между оболочками и их характеристика.

Темы докладов

Тема 2 практического занятия: Нервная система – часть 2 (Головной мозг).

Форма практического задания: устный ответ, доклад.

Вопросы для подготовки к устному ответу:

1. Структурно-функциональная организация головного мозга.
2. Система желудочков мозга и оболочки мозга.
3. Кора полушарий и её строение.
4. Базальные ядра основания мозга, их положение и функциональное значение. Оболочки мозга.
5. Теоретическая анатомия проводящих путей центральной нервной системы.
6. Проводящие пути ЦНС и их участие в формировании рефлекторных дуг. Классификация чувствительных проводящих путей.
7. Ассоциативные, коммисуральные и проекционные пути.
8. Общая характеристика вегетативной нервной системы. Ее роль в регуляции функций организма. Части вегетативной нервной системы.
9. Морфофункциональные отличия вегетативной нервной системы (симпатической и парасимпатической) от соматической.
10. Симпатическая часть вегетативной (автономной) нервной системы. Парасимпатическая часть вегетативной нервной системы.

Темы докладов

Тема 3 практического занятия: Система органов чувств.

Форма практического задания: устный ответ, доклад.

Вопросы для подготовки к устному ответу:

1. Строение анализатора зрения.
2. Строение анализатора слуха.
3. Строение вестибулярного анализатора.
4. Строение кожного анализатора.
5. Строение анализатора вкуса.
6. Строение анализатора обоняния.

Темы докладов

1. Глаз, строение, функция, иннервация вспомогательного аппарата.
2. Рефлекторные дуги зрительного анализатора и его части. Взаимосвязь с другими анализаторами.
3. Строение наружного среднего и внутреннего уха. Рецепторы слухового анализатора.
4. Рефлекторные дуги слухового анализатора и их части.
5. Строение вестибулярного анализатора. Рецепторы вестибулярного анализатора.
6. Рефлекторные дуги вестибулярного анализатора. Взаимосвязь с другими анализаторами.
7. Проприоцептивная чувствительность. Локализация рецепторов. Рефлекторные дуги. Значимость в спорте.
8. Болевая и температурная чувствительность. Локализация рецепторов. Рефлекторные дуги.

Рубежный контроль раздела 6:

форма рубежного контроля – контрольная работа

**РАЗДЕЛ 3. УЧЕБНО-МЕТОДИЧЕСКОЕ ОБЕСПЕЧЕНИЕ
САМОСТОЯТЕЛЬНОЙ РАБОТЫ ОБУЧАЮЩИХСЯ ПО ДИСЦИПЛИНЕ
(МОДУЛЮ)**

3.1. Виды самостоятельной работы обучающихся по дисциплине (модулю)

Очной формы обучения

Раздел, тема	Количество часов	Вид самостоятельной работы
Модуль 1. (семестр 1)		
Анатомия опорно-двигательного аппарата		
Раздел 1. Остеология	4	Подготовка рисунков
	4	Подготовка доклада
	12	Самостоятельное изучение материала раздела/темы
Раздел 2. Артрология	4	Подготовка рисунков
	4	Подготовка доклада
	8	Самостоятельное изучение материала раздела/темы
Раздел 3. Миология	2	Подготовка рисунков
	2	Подготовка доклада
	5	Самостоятельное изучение материала раздела/темы
Общий объем по модулю/семестру, часов	45	
Модуль 2. (семестр 2)		
Строение внутренних органов и систем		
Раздел 4. Пищеварительная, дыхательная, выделительная и репродуктивная системы.	2	Подготовка рисунков
	2	Подготовка доклада
	6	Самостоятельное изучение материала раздела/темы
Раздел 5. Ангиология, Лимфология, Эндокринология	4	Подготовка реферата
	4	Подготовка презентации по реферату
	6	Самостоятельное изучение материала раздела/темы
Раздел 6. Неврология. Эстеziология.	2	Подготовка реферата
	2	Подготовка презентации по реферату
	6	Самостоятельное изучение материала раздела/темы
Общий объем по модулю/семестру, часов	34	
Общий объем по дисциплине (модулю), часов	79	

Заочной формы обучения

Раздел, тема	Количество часов	Вид самостоятельной работы
Модуль 1. (семестр 2)		
Анатомия опорно-двигательного аппарата		
Раздел 1.	6	Подготовка рисунков

Остеология	6	Подготовка доклада
	20	Самостоятельное изучение материала раздела/темы
Раздел 2. Артрология	6	Подготовка рисунков
	6	Подготовка доклада
	20	Самостоятельное изучение материала раздела/темы
Раздел 3. Миология	6	Подготовка рисунков
	6	Подготовка доклада
	16	Самостоятельное изучение материала раздела/темы
Общий объем по модулю/семестру, часов	92	
Модуль 2. (семестр 3) Строение внутренних органов и систем		
Раздел 4. Пищеварительная, дыхательная, выделительная и репродуктивная системы.	6	Подготовка рисунков
	6	Подготовка доклада
	20	Самостоятельное изучение материала раздела/темы
Раздел 5. Ангиология, Лимфология, Эндокринология	6	Подготовка реферата
	6	Подготовка презентации по реферату
	20	Самостоятельное изучение материала раздела/темы
Раздел 6. Неврология. Эстеziология.	3	Подготовка реферата
	3	Подготовка презентации по реферату
	15	Самостоятельное изучение материала раздела/темы
Общий объем по модулю/семестру, часов	85	
Общий объем по дисциплине (модулю), часов	177	

3.2. Задания для самостоятельной работы

Задания для самостоятельной работы к Разделу 1

Вопросы для самостоятельной работы к Разделу 1:

1. Методологические основы анатомии.
2. Содержание анатомии и ее место среди биологических наук.
3. Строение тела человека во взаимосвязи с его функциями в процессе индивидуального и исторического развития.
4. Основные свойства организма человека.
5. Морфофункциональная система движений и ее компоненты: органы систем исполнения, обеспечения, управления и регуляции движений человека.
6. Организм и среда.
7. Понятие о норме реакции организма (его реактивности).
8. Факторы, определяющие норму реакции.
9. Современные представления о целостности организма и уровнях его структурной организации.
10. Сходство и различия клеток организма человека. Жизненный цикл.
11. Особенности строения тканей организма человека.
12. Принципы разграничения систем и аппаратов.

13. Понятие «функциональная система». Органы (системы, аппараты) исполнения, обеспечения и регуляции движений человека.
14. Основные функциональные системы организма, их взаимосвязь. Работа функциональных систем в процессе онтогенеза человека.
15. Понятие о скелете и его функциях.
16. Кость как составная часть скелета.
17. Строение кости.
18. Костная ткань. Пластинчатая костная ткань. Грубо-волокнистая костная ткань. Компактное и губчатое вещество.
19. Развитие и рост костей. Первичные и вторичные точки окостенения.
20. Рост костей в длину и толщину.
21. Общая и местная морфологическая перестройка костей. Перестройка остеонной структуры костей.
22. Изменение компактного вещества, губчатого вещества, костномозговой полости.
23. Адаптационные изменения черепа, туловища (позвоночного столба, ребер), костей верхней и нижней конечностей у спортсменов.
24. Возрастные изменения химического состава и механических свойств костей.
25. Общая характеристика черепа и его отделов.
26. Кости лицевого отдела черепа: парные - верхняя челюсть, скуловая, небная, носовая, слезная, нижняя носовая раковина; непарные - сошник, нижняя челюсть, подъязычная кость.
27. Череп как целое.
28. Возрастные и половые особенности черепа.
29. Позвоночный столб.
30. Общий план строения позвонка. Функции позвоночного столба
31. Строение крестца и копчика. Физиологические изгибы позвоночного столба, их функциональные значения и связь с осанкой человека.
32. Движения позвоночного столба. Изменения изгибов позвоночного столба при его движениях.
33. Грудная клетка. Строение ребер и грудины. Истинные и ложные ребра. Форма грудной клетки и угол Шарли. Возрастные и половые особенности грудной клетки.
34. Отделы верхней конечности: пояс верхней конечности и свободная верхняя конечность.
35. Кости пояса верхней конечности: лопатка и ключица.
36. Отделы свободной верхней конечности и их кости:
37. Местоположение и строение костей пояса верхней конечности и свободной верхней конечности.
38. Отделы нижней конечности: пояс нижней конечности и свободная нижняя конечность. Пояс нижней конечности - тазовая кость.
39. Отделы свободной нижней конечности и их кости.

Перечень тем рефератов к разделу 1:

1. Строение остеона.
2. Строение позвонка.
3. Строение крестца
4. Строение ребра.
5. Строение грудины.
6. Строение костей плечевого пояса.
7. Строение костей свободной верхней конечности.
8. Строение таза.
9. Строение костей свободной нижней конечности.

Литература для самостоятельного изучения к Разделу 1.

1. Кабанов, Н. А. Анатомия человека : учебник для вузов / Н. А. Кабанов. — Москва : Издательство Юрайт, 2022. — 464 с. — (Высшее образование). — ISBN 978-5-534-09075-8. — Текст : электронный // Образовательная платформа Юрайт [сайт]. — URL: <https://urait.ru/bcode/475020> (дата обращения: 09.03.2023).

2. Замараев, В. А. Анатомия для студентов физкультурных вузов и факультетов : учебник и практикум для вузов / В. А. Замараев, Е. З. Година, Д. Б. Никитюк. — Москва : Издательство Юрайт, 2023. — 416 с. — (Высшее образование). — ISBN 978-5-9916-8588-7. — Текст : электронный // Образовательная платформа Юрайт [сайт]. — URL: <https://urait.ru/bcode/511518> (дата обращения: 09.03.2023).

Задания для самостоятельной работы к Разделу 2

Вопросы для самостоятельной работы к Разделу 2:

6. Классификация соединений костей черепа и лица.
7. Непрерывные (синартрозы) и прерывные (диартрозы).
8. Полупрерывные соединения (симфизы).
9. Прерывные соединения (суставы).
10. Межпозвоночные суставы.
11. Связочный аппарат позвоночного столба.
12. Искривления (сколиозы) позвоночного столба, их формирование и функциональное значение.
13. Соединения ребер с грудиной и позвоночным столбом.
14. Формы грудной клетки у спортсменов по видам спорта.
15. Соединения костей черепа.
16. Височно-нижнечелюстной сустав.
17. Соединения костей пояса верхней конечности, их функциональное назначение.
18. Соединения пояса верхней конечности со свободной верхней конечностью.
19. Особенности строения, оси вращения и движения в суставах пояса верхней конечности.
20. Особенности строения суставов и связочного аппарата кисти, ее твердая основа.
21. Связочный аппарат.
22. Таз в целом.
23. Соединения костей голени. Твердая основа стопы.
24. Активные и пассивные затяжки сводов стопы.

Перечень тем рефератов к разделу 2:

1. Межпозвоночные диски и их строение.
2. Межпозвоночные суставы.
3. Биомеханика суставов.
4. Оси вращения суставов.
5. Вспомогательные элементы сустава.
25. Строение атлантозатылочного сустава.
26. Становление позвоночного столба в постнатальном онтогенезе.
27. Соединения ребер.
28. Формы грудной клетки у спортсменов по видам спорта.
29. Форма суставных поверхностей, суставная капсула, суставная полость, связочный аппарат, оси вращения и движения; их особенности в строении.
30. Строение атлантозатылочного сустава.
31. Становление позвоночного столба в постнатальном онтогенезе.

32. Соединения ребер.
33. Формы грудной клетки у спортсменов по видам спорта.
34. Форма суставных поверхностей, суставная капсула, суставная полость, связочный аппарат, оси вращения и движения; их особенности в строении.

Литература для самостоятельного изучения к Разделу 2.

3. Кабанов, Н. А. Анатомия человека : учебник для вузов / Н. А. Кабанов. — Москва : Издательство Юрайт, 2022. — 464 с. — (Высшее образование). — ISBN 978-5-534-09075-8. — Текст : электронный // Образовательная платформа Юрайт [сайт]. — URL: <https://urait.ru/bcode/475020> (дата обращения: 09.03.2023).

4. Замараев, В. А. Анатомия для студентов физкультурных вузов и факультетов : учебник и практикум для вузов / В. А. Замараев, Е. З. Година, Д. Б. Никитюк. — Москва : Издательство Юрайт, 2023. — 416 с. — (Высшее образование). — ISBN 978-5-9916-8588-7. — Текст : электронный // Образовательная платформа Юрайт [сайт]. — URL: <https://urait.ru/bcode/511518> (дата обращения: 09.03.2023).

Задания для самостоятельной работы к Разделу 3

Вопросы для самостоятельной работы к Разделу 3:

1. Поперечнополосатая мышечная ткань. Белки миофибрилл.
2. Саркомер. Протофибриллы, их разновидности и состав.
3. Структурные основы сокращения мышечного волокна.
4. Самообновление и рост мышечной массы.
5. Функции мышц. Форма мышц: длинные, короткие, широкие, веерообразные и кольцеобразные. Сильные и ловкие мышцы. Связь формы мышц с выполнением функций.
6. Части мышцы. Вспомогательный аппарат мышц и его функциональное значение. Кровоснабжение и иннервация мышц.
7. Места начала и прикрепления мышц.

8. Мышцы головы и шеи. Морфофункциональные характеристики мышц головы.
9. Проекция мимических и жевательных мышц на поверхность головы.
10. Мышцы шеи: поверхностные мышцы, фиксирующиеся на подъязычной кости, и глубокие.
11. Функциональные группы мышц, участвующие в движениях головы: наклонах вперед, назад, движениях в стороны и поворотах.
12. Мышцы туловища. Мышцы, обеспечивающие движения туловища. Мышцы, участвующие в разгибании туловища, их расположение, места начала и прикрепления.
13. Мышцы живота, их расположение, места фиксации. Слабо защищенные места брюшной стенки.
14. Дыхательные мышцы. Расположение диафрагмы у детей и взрослых, подвижность диафрагмы.
15. Функции диафрагмы (респираторная, кардиоваскулярная и прессорная).
16. Мышцы вдоха и мышцы выдоха (основные и вспомогательные).
17. Брюшной пресс. Мышцы, участвующие в образовании брюшного пресса.
18. Функциональные группы мышц, участвующие в движениях плеча в плечевом суставе: сгибатели и разгибатели, отводящие и приводящие, пронирующие и супинирующие.
19. Функциональные группы мышц, участвующие в движениях предплечья: сгибатели и разгибатели, пронирующие и супинирующие предплечье.
20. Функциональные группы мышц, участвующие в движениях кисти и пальцев: сгибатели и разгибатели кисти и пальцев, мышцы, отводящие и приводящие кисть.
21. Функциональные группы мышц, участвующие в движениях кисти и пальцев: сгибатели и разгибатели кисти и пальцев, мышцы, отводящие и приводящие кисть.

22. Функциональные группы мышц, участвующих в движениях бедра в тазобедренном суставе: в сгибании, разгибании, отведении, приведении, пронации и супинации;
23. Функциональные группы мышц, участвующих в движениях голени в коленном суставе: в сгибании, разгибании, пронации и супинации.
24. Функциональные группы мышц, участвующих в движениях стопы: сгибании, разгибании, отведении, приведении, пронации и супинации;
25. Мышцы, участвующие в движениях пальцев стопы: сгибании, разгибании, отведении, приведении.
26. Мышцы, поддерживающие своды стопы.
27. Фасции, межмышечные перегородки. Связки - удерживатели мышц сгибателей и разгибателей стопы.

Перечень тем рефератов к разделу 3:

1. Соединительный (система миофибрилл), трофический (совокупность ядерно-саркоплазматических структур), мембранный (Т-система), опорный (оболочка мышечного волокна — саркоlemma, Z- и М—полоски) и нервный (моторные бляшки, чувствительные элементы), аппараты мышечного волокна.
2. Сила мышц и факторы ее определяющие. Абсолютная, относительная и удельная сила мышц.
вычитание сил мышц.
3. Мимические мышцы, их положение и функции, особенности прикрепления. шея - сонный и подчелюстной треугольники. Фасции шеи.
4. Мышцы, осуществляющие сгибания и разгибания в шейном и поясничном отделах позвоночного столба.
5. Проекция мимических и жевательных мышц на поверхность головы.
6. Мышцы шеи.
7. Мышцы, участвующие в движениях головы.
8. Функции мышц шеи при различных видах опоры.
9. Топографические образования шеи
10. Мышцы, обеспечивающие движения туловища.
11. Мышцы, участвующие в разгибании туловища.
12. Функции мышц спины при различных видах опоры.
13. Мышцы, осуществляющие сгибания и разгибания в шейном и поясничном отделах позвоночного столба.
14. Мышцы живота.
15. Мышцы, участвующие в наклонах и ротации туловища.

Литература для самостоятельного изучения к Разделу 3.

5. Кабанов, Н. А. Анатомия человека : учебник для вузов / Н. А. Кабанов. — Москва : Издательство Юрайт, 2022. — 464 с. — (Высшее образование). — ISBN 978-5-534-09075-8. — Текст : электронный // Образовательная платформа Юрайт [сайт]. — URL: <https://urait.ru/bcode/475020> (дата обращения: 09.03.2023).
6. Замираев, В. А. Анатомия для студентов физкультурных вузов и факультетов : учебник и практикум для вузов / В. А. Замираев, Е. З. Година, Д. Б. Никитюк. — Москва : Издательство Юрайт, 2023. — 416 с. — (Высшее образование). — ISBN 978-5-9916-8588-7. — Текст : электронный // Образовательная платформа Юрайт [сайт]. — URL: <https://urait.ru/bcode/511518> (дата обращения: 09.03.2023).

Задания для самостоятельной работы к Разделу 4

Вопросы для самостоятельной работы к Разделу 4:

1. Пищеварительный тракт. Общая характеристика органов пищеварительной системы и её функциональное значение.

2. Пищеварительный канал, пищеварительные железы.
3. Полость рта. Преддверие рта: ротовая щель, стенки преддверия рта.
4. Зубы. Молочные и постоянные зубы, их строение.
5. Собственно, полость рта. Стенки ротовой полости. Язык. Мягкое небо. Зев. Кольцо Пирогова. Слюнные железы.
6. Глотка, её положение и строение.
7. Лимфоидное глоточное кольцо.
8. Механизм акта глотания. Мышцы глотки.
9. Слюнные железы, их расположение и функции.
10. Печень. Её положение и проекция на наружную поверхность тела человека.
11. Особенности кровоснабжения печени.
12. Желчный пузырь, его положение, строение и функции.
13. Общая характеристика органов дыхания.
14. Дыхательные пути и легкие.
15. Полость носа. Носовые ходы, их строение и функциональное значение.
16. Глотка как воздухоносный путь.
17. Трахея и бронхи.
18. Принцип образования бронхиального дерева.
19. Функциональное значение гортани и ее хрящей.
20. Функции легких и механизм газообмена в легких. Ацинус.
21. Функции легких и механизм газообмена в легких. Ацинус.
22. Мочеполовая система.
23. Внутреннее строение почки: корковое и мозговое вещество.
24. Сегменты почки. Строение нефрона.
25. Особенности строения стенки мочевыводящих путей.
26. Почка, положение и форма, почечные ворота и почечная пазуха.
27. Строение нефрона и его функциональное значение.
28. Фиксирующий аппарат почки.
29. Почечная лоханка и мочеточник, их положение, строение и функция; мочевой пузырь, его положение, строение и функция.
30. Строение женской репродуктивной системы.
10. Строение мужской репродуктивной системы.

Перечень тем рефератов к разделу 4:

1. Общая характеристика органов пищеварительной системы и её функциональное значение.
2. Строение пищеварительных желез.
3. Молочные и постоянные зубы, их строение.
4. Строение и функция языка. Мягкое небо. Зев. Кольцо Пирогова. Слюнные железы.
5. Глотка, её положение и строение.
6. Строение и функция лимфоидного глоточного кольца.
7. Мышцы глотки.
8. Слюнные железы и их функции.
9. Строение печени.
10. Кровоснабжение печени.
11. Желчный пузырь, его положение, строение и функции.
12. Строение и функции лёгких.
13. Строение и функции полости носа
14. Глотка как воздухоносный путь.
15. Трахея и бронхи.
16. Строение бронхиального дерева.
17. Строение гортани и ее хрящей.

18. Функции легких и механизм газообмена в легких. Ацинус.
19. Общая характеристика мочеполовой системы.
20. Строение почки.
21. Сегменты почки. Строение нефрона.
22. Особенности строения нефрона и функции.
23. Строение женской репродуктивной системы.
24. Строение мужской репродуктивной системы.

Литература для самостоятельного изучения к Разделу 4.

7. Кабанов, Н. А. Анатомия человека : учебник для вузов / Н. А. Кабанов. — Москва : Издательство Юрайт, 2022. — 464 с. — (Высшее образование). — ISBN 978-5-534-09075-8. — Текст : электронный // Образовательная платформа Юрайт [сайт]. — URL: <https://urait.ru/bcode/475020> (дата обращения: 09.03.2023).

8. Замараев, В. А. Анатомия для студентов физкультурных вузов и факультетов : учебник и практикум для вузов / В. А. Замараев, Е. З. Година, Д. Б. Никитюк. — Москва : Издательство Юрайт, 2023. — 416 с. — (Высшее образование). — ISBN 978-5-9916-8588-7. — Текст : электронный // Образовательная платформа Юрайт [сайт]. — URL: <https://urait.ru/bcode/511518> (дата обращения: 09.03.2023).

Задания для самостоятельной работы к Разделу 5

Вопросы для самостоятельной работы к Разделу 5:

1. Функции кровеносной системы.
 2. Классификация сосудов.
 3. Строение стенок кровеносных сосудов.
 4. Внеорганные и внутриорганные сосуды.
 5. Круги кровообращения и их функциональное значение: большой, малый, сердечный.
 6. Общие закономерности хода и ветвлений артерий.
 7. Формирование венозного русла.
 8. Сердце. Форма, положение, поверхности, края и границы сердца.
 9. Мышечная ткань сердца, её отличия от скелетной мускулатуры.
 10. Строение стенки сердца: эндокард, миокард, эпикард, перикард.
 11. Особенности строения миокарда предсердий и желудочков.
 12. Отделы сердца – предсердия и желудочки, их строение и функции.
13. Органы иммуногенеза.
14. Вилочковая железа, её расположение, строение и функции;
15. Красный костный мозг;
16. Селезенка, её расположение, внешнее и внутреннее строение.
17. Миндалины, групповые и одиночные лимфатические узелки, их местонахождение, строение и функции.
18. Общий обзор лимфатической системы и её функции.
19. Лимфатические капилляры.
20. Лимфатические сосуды, лимфатические стволы и лимфатические протоки, особенности их строения и функции.
21. Грудной проток и правый лимфатический проток, их положение и строение. Лимфатические узлы.
22. Строение лимфатического узла. Состав лимфы, её продвижение.
23. Характеристика желез внутренней секреции.
24. Отличие желез внутренней секреции от желез внешней секреции.
25. Гормоны. Характеристика. Классификация.
26. Механизм действия отдельных гормонов.

27. Значение гипоталамуса и гипофиза в регуляции деятельности эндокринной системы.

Перечень тем рефератов к разделу 5:

1. Структурно-функциональная классификация сердечно-сосудистой системы, общая характеристика ее составных элементов.
2. Сердце, его форма, топография, отделы, отверстия, клапанный аппарат. Возрастные изменения.
3. Иннервация и кровоснабжение сердца.
4. Строение стенки различных отделов сердца в связи с их функцией.
5. Большой круг кровообращения, отделы сердца и магистральные сосуды, его образующие. Кровоснабжение сердца.
6. Малый круг кровообращения, отделы сердца и магистральные сосуды его образующие, вегетативные нервы сердца, их функция.
7. Ток крови в сердце, роль клапанного аппарата, сосочковых мышц.
8. Сосуды, выносящие кровь от сердца и приносящие кровь к сердцу.
9. Миокард. Особенности строения в желудочках и предсердиях. Кардиомиоцит как структурно-функциональная единица мышечной ткани сердца.
10. Проводящая система сердца, ее локализация, строение и функция.
11. Общий план и особенности строения стенок артерий и вен разного калибра. Иннервация. Механизм кровотока по венам.
12. Зернистые лейкоциты крови, их разновидности, содержание в крови, строение, формула крови. Функция.
13. Лимфа, ее состав, отличия от крови. Функция. Роль в гомеостазе. Механизм тока лимфы.
14. Лимфатическая система, сосуды и органы ее образующие, их функция.
15. Строение стенок лимфатических капилляров, сосудов, стволов, протоков. Зоны сбора лимфы. Лимфатические узлы, их локализация, строение, функция.
16. Анатомические основы спортивного массажа верхних и нижних конечностей (пути оттока лимфы). Противопоказания массажа.
17. Вилочковая железа как центральный орган иммунной системы, топография, строение, функция. Возрастные особенности.
18. Незернистые лейкоциты, их разновидности, содержание в крови, строение, функция. Разновидности лимфоцитов, место их образования, функции.
19. Система желез внутренней секреции. Особенности строения, кровоснабжения.
20. Гипоталамус, гипофиз и эпифиз, их местоположение, строение и функция.
21. Щитовидная и околощитовидная железы, их местоположение, строение, функция.
22. Надпочечники, их местоположение. Кортиковое и мозговое вещество надпочечников, их строение, функция.
23. Средостение, органы их образующие, их расположение, функция.

Литература для самостоятельного изучения к Разделу 5.

9. Кабанов, Н. А. Анатомия человека : учебник для вузов / Н. А. Кабанов. — Москва : Издательство Юрайт, 2022. — 464 с. — (Высшее образование). — ISBN 978-5-534-09075-8. — Текст : электронный // Образовательная платформа Юрайт [сайт]. — URL: <https://urait.ru/bcode/475020> (дата обращения: 09.03.2023).

10. Замараев, В. А. Анатомия для студентов физкультурных вузов и факультетов : учебник и практикум для вузов / В. А. Замараев, Е. З. Година, Д. Б. Никитюк. — Москва : Издательство Юрайт, 2023. — 416 с. — (Высшее образование). — ISBN 978-5-9916-8588-7. — Текст : электронный // Образовательная платформа Юрайт [сайт]. — URL: <https://urait.ru/bcode/511518> (дата обращения: 09.03.2023).

Задания для самостоятельной работы к Разделу 6

Вопросы для самостоятельной работы к Разделу 6:

1. Общий план строения и классификации нервной системы.
2. Отделы и функциональное значение центральной и периферической нервной системы.
3. Нейрон как структурно-функциональная единица нервной системы. Классификация нейронов.
4. Спинной мозг. Оболочки спинного мозга: твердая, паутинная, сосудистая. Пространства между оболочками и их характеристика.
5. Структурно-функциональная организация головного мозга.
6. Система желудочков мозга и оболочки мозга.
7. Кора полушарий и её строение.
8. Базальные ядра основания мозга, их положение и функциональное значение. Оболочки мозга.
9. Теоретическая анатомия проводящих путей центральной нервной системы.
10. Проводящие пути ЦНС и их участие в формировании рефлекторных дуг. Классификация чувствительных проводящих путей.
11. Ассоциативные, коммиссуральные и проекционные пути.
12. Общая характеристика вегетативной нервной системы. Ее роль в регуляции функций организма. Части вегетативной нервной системы.
13. Морфофункциональные отличия вегетативной нервной системы (симпатической и парасимпатической) от соматической.
14. Симпатическая часть вегетативной (автономной) нервной системы. Парасимпатическая часть вегетативной нервной системы.
15. Строение анализатора зрения.
16. Строение анализатора слуха.
17. Строение вестибулярного анализатора.
18. Строение кожного анализатора.
19. Строение анализатора вкуса.
20. Строение анализатора обоняния.

Перечень тем рефератов к разделу 6:

2. Грудные сегменты спинного мозга, нервы и зоны иннервации.
3. Поясничное сплетение, его формирование, основные нервы, зоны их иннервации.
4. Крестцовое и копчиковое сплетение, их формирование, основные нервы, зоны их иннервации.
5. Классификация нервной системы. Морфологические структуры их образующие.
6. Спинной мозг, его положение, форма; серое и белое вещество, функция.
7. Сегмент спинного мозга (количество в различных отделах); его состав, функция. Простая рефлекторная дуга.
8. Формирование корешков спинного мозга и спинномозговых нервов, их ветви, состав волокон и зоны иннервации.
9. Ствол головного мозга, его части, основные функции.
10. Продолговатый мозг, его положение, внешнее и внутреннее строение, ядра.
11. Мост, его положение, внешнее и внутреннее строение, ядра, функция.
12. Мозжечок, его положение, части, серое вещество, белое вещество, связи с другими отделами мозга, функция мозжечка.
13. Средний мозг, его положение, части, серое вещество, белое вещество, связи с другими отделами мозга, ядра, функция.
14. Промежуточный мозг, его положение, части, их строение, ядра, функция.
15. Узлы основания (базальные ядра) большого мозга, их функция. Понятие об экстрапирамидной системе, ее роль в двигательной деятельности человека.

16. Эффекторная часть рефлекторной дуги безусловного рефлекса (экстрапирамидная система).
17. Полушария большого мозга, их связь между собой, серое и белое вещество. Доли, борозды, извилины, локализация в них концов основных корковых анализаторов.
18. Локализация основных корковых чувствительных и двигательных центров устной и письменной речи.
19. Эффекторная часть рефлекторной дуги условного рефлекса (пирамидная система).
20. Гипоталамус, его положение, связь с другими отделами мозга и железами внутренней секреции, особенности строения клеток, функция.
21. Глазодвигательный, блоковый и отводящий нервы, их ядра, зоны иннервации.
22. Тройничный и лицевой нервы, их ядра, зоны иннервации, функция.
23. Языкоглоточный и блуждающий нервы, их ядра, основные ветви, зоны иннервации.
24. Добавочный и подъязычный нервы, их ядра, зоны иннервации, функция.
25. Вегетативная нервная система, ее центральные отделы, их локализация, связь с гормональной системой.
26. Особенности строения рефлекторной дуги соматического и вегетативного (симпатического и парасимпатического) отделов вегетативной нервной системы.
27. Симпатическая нервная система, ее центральные и периферические части, их локализация, основные нервы, зоны их иннервации, функция.
28. Парасимпатическая нервная система, ее центральные и периферические части, их локализация, основные нервы, зоны их иннервации, функция.
29. Шейное сплетение, его формирование, основные нервы, зоны их иннервации.
Плечевое сплетение, его формирование, основные нервы, зоны их иннервации.
30. Глаз, строение, функция, иннервация вспомогательного аппарата.
31. Рефлекторные дуги зрительного анализатора и его части. Взаимосвязь с другими анализаторами.
32. Строение наружного среднего и внутреннего уха. Рецепторы слухового анализатора.
33. Рефлекторные дуги слухового анализатора и их части.
34. Строение вестибулярного анализатора. Рецепторы вестибулярного анализатора.
35. Рефлекторные дуги вестибулярного анализатора. Взаимосвязь с другими анализаторами.
36. Проприоцептивная чувствительность. Локализация рецепторов. Рефлекторные дуги. Значимость в спорте.
37. Болевая и температурная чувствительность. Локализация рецепторов. Рефлекторные дуги.

Литература для самостоятельного изучения к Разделу 6.

1. Кабанов, Н. А. Анатомия человека : учебник для вузов / Н. А. Кабанов. — Москва : Издательство Юрайт, 2022. — 464 с. — (Высшее образование). — ISBN 978-5-534-09075-8. — Текст : электронный // Образовательная платформа Юрайт [сайт]. — URL: <https://urait.ru/bcode/475020> (дата обращения: 09.03.2023).
2. Замараев, В. А. Анатомия для студентов физкультурных вузов и факультетов : учебник и практикум для вузов / В. А. Замараев, Е. З. Година, Д. Б. Никитюк. — Москва : Издательство Юрайт, 2023. — 416 с. — (Высшее образование). — ISBN 978-5-9916-8588-7. — Текст : электронный // Образовательная платформа Юрайт [сайт]. — URL: <https://urait.ru/bcode/511518> (дата обращения: 09.03.2023).

3.3. Методические указания к самостоятельной работе по дисциплине (модулю)

Освоение слушателями программы предполагает изучение материалов дисциплин (модулей) в ходе самостоятельной работы.

Для успешного освоения дисциплины (модуля) и достижения поставленных целей необходимо внимательно ознакомиться с рабочей программой дисциплины (модуля), доступной в электронной информационно-образовательной среде РГСУ.

Следует обратить внимание на списки основной и дополнительной литературы, на предлагаемые преподавателем ресурсы информационно-телекоммуникационной сети Интернет. Эта информация необходима для самостоятельной работы обучающегося.

Для более углубленного изучения темы задания для самостоятельной работы рекомендуется выполнять параллельно с изучением данной темы. При выполнении заданий по возможности используйте наглядное представление материала.

Самостоятельная работа включает разнообразный комплекс видов и форм работы обучающихся.

Написание реферата (доклада).

Требования к структуре реферата (доклада):

Работа должна содержать систематизацию и краткое изложение материала из не менее 5-и литературных источников (монографий, научных статей и докладов) по выбранной теме.

Основные требования к оформлению:

Структура доклада (реферата): 1) титульный лист; 2) содержание (в нем последовательно указываются названия пунктов доклада (реферата), указываются страницы, с которых начинается каждый пункт); 3) введение (формулируется суть исследуемой проблемы, обосновывается выбор темы, определяются ее значимость и актуальность, указываются цель и задачи доклада (реферата), дается характеристика используемой литературы); 4) основная часть (каждый раздел ее доказательно раскрывает исследуемый вопрос); 5) выводы и заключение (подводятся итоги или делается обобщенный вывод по теме доклада (реферата)); 6) литература.

Доклад (реферат) оформляется на одной стороне листа белой бумаги формата А4 (210x297 мм). Интервал межстрочный -полуторный. Цвет шрифта - черный. Гарнитура шрифта основного текста - «Times New Roman» или аналогичная. Кегль (размер) от 12 до 14 пунктов. Размеры полей страницы (не менее): правое 10 мм, верхнее – 15 мм, нижнее – 20 мм, левое - 25 мм. Формат абзаца: полное выравнивание («по ширине»). Отступ красной строки одинаковый по всему тексту – 15 мм. Страницы должны быть пронумерованы с учётом титульного листа (на титульном листе номер страницы не ставится). В работах используются цитаты, статистические материалы. Эти данные оформляются в виде сносок (ссылок и примечаний). Внутритекстовые, подстрочные и затекстовые библиографические ссылки должны оформляться в соответствии с ГОСТ Р 7.0.5-2008 «Библиографическая ссылка». Общие требования и правила составления».

Реферат (доклад) сдается в бумажном и электронном виде (10 - 20 печатных страниц).

При проверке реферата (доклада) на антиплагиат - www.antiplagiat.ru - (более 50% заимствований) работа не принимается.

Выполнение тестовых заданий.

Тестовые задания содержат вопросы и 3-4 варианта ответа по базовым положениям изучаемой темы, составлены с расчетом на знания, полученные слушателями в процессе изучения темы.

Тестовые задания выполняются в письменной или электронной форме и сдаются преподавателю, ведущему дисциплину (модуль).

РАЗДЕЛ 4. ОЦЕНОЧНЫЕ МАТЕРИАЛЫ ПО ДИСЦИПЛИНЕ (МОДУЛЮ)

4.1. Форма промежуточной аттестации обучающегося по дисциплине (модулю)

Контрольным мероприятием промежуточной аттестации обучающихся по дисциплине (модулю) является **экзамен и дифференцированный зачет**, который проводится в **устной / письменной** форме.

4.2. Оценочные материалы, определяющие процедуры оценивания знаний, умений, навыков и (или) опыта деятельности, характеризующих этапы формирования компетенций

4.2.1. Организационные основы применения балльно-рейтинговой системы оценки успеваемости обучающихся по дисциплине (модулю)

Оценка качества освоения обучающимися дисциплины (модуля) реализуется в формате балльно-рейтинговой системы оценки успеваемости обучающихся (БРСО).

БРСО в ходе текущего контроля успеваемости и промежуточной аттестации осуществляется по 100-балльной шкале.

Академический рейтинг обучающегося по дисциплине (модулю) складывается из результатов:

- текущего контроля успеваемости (максимальный текущий рейтинг обучающегося 80 рейтинговых баллов;
- промежуточной аттестации (максимальный рубежный рейтинг обучающегося 20 рейтинговых баллов.

Условия оценки освоения обучающимся дисциплины (модуля) в формате БРСО доводятся преподавателем до сведения обучающихся на первом учебном занятии, а также размещены в свободном доступе в электронной информационно-образовательной среде Университета.

4.2.2. Проведение текущего контроля успеваемости обучающихся по дисциплине (модулю) в соответствии с балльно-рейтинговой системой оценки успеваемости обучающегося

В течение учебного семестра до промежуточной аттестации на основании утвержденной рабочей программы дисциплины (модуля) формируется текущий рейтинг обучающегося. Текущий рейтинг обучающегося складывается как сумма рейтинговых баллов, полученных им в течение учебного семестра по всем видам учебных занятий по дисциплине (модулю).

В процессе текущего контроля оцениваются следующие действия обучающегося, направленные на освоение компетенций в рамках изучения учебной дисциплины:

- академическая активность (посещаемость учебных занятий, самостоятельное изучение содержания учебной дисциплины в электронной информационно-образовательной среде, соблюдение сроков сдачи практических заданий и текущих контрольных мероприятий и др.);
- выполнение и сдача текущих и итогового практических заданий (рефераты, кейс-задания, активное участие в групповых интерактивных занятиях (дискуссии, Wiki-проекты и др.), защита проектов и др.);

– прохождение рубежей текущего контроля, включая соблюдение графика их прохождения в электронной информационно-образовательной среде.

Для планирования расчета текущего рейтинга обучающегося используются следующие пропорции:

Вид учебного действия	Максимальная рейтинговая оценка, баллов
академическая активность	10
практические задания	40
<i>из них: текущие практические задания</i>	20
<i>итоговое практическое задание</i>	20
рубежи текущего контроля	30
ИТОГО:	80

В течение учебного семестра по дисциплине (модулю) обучающимся должен быть накоплен текущий рейтинг не менее 52 рейтинговых баллов (65% от максимального значения текущего рейтинга).

Необходимыми условиями допуска обучающегося к промежуточной аттестации по дисциплине являются положительное прохождение обучающимся не менее 65% рубежей текущего контроля с накоплением не менее 65% максимального рейтингового балла за каждый рубеж текущего контроля и положительное выполнение итогового практического задания с накоплением не менее 65% максимального рейтингового балла, установленного за итоговое практическое задание.

Невыполнение вышеуказанных условий является текущей академической задолженностью, которая должна быть ликвидирована обучающимся до контрольного мероприятия промежуточной аттестации.

Сведения о наличии у обучающихся текущей академической задолженности, сроках и порядке добора рейтинговых баллов для её ликвидации доводятся до обучающихся педагогическим работником.

В случае неликвидации текущей академической задолженности, педагогический работник обязан во время контрольного мероприятия промежуточной аттестации поставить обучающемуся 0 рейтинговых баллов. В этом случае ликвидация текущей академической задолженности возможна в периоды проведения повторной промежуточной аттестации.

4.2.3. Проведение промежуточной аттестации обучающихся по дисциплине (модулю) в соответствии с балльно-рейтинговой системой оценки успеваемости обучающегося

Промежуточная аттестация по дисциплине (модулю) проводится в соответствии с Положением о промежуточной аттестации обучающихся по основным профессиональным образовательным программам в Российском государственном социальном университете и Положением о балльно-рейтинговой системе оценки успеваемости обучающихся по основным профессиональным образовательным программам в Российском государственном социальном университете в действующей редакции.

На промежуточную аттестацию отводится 20 рейтинговых баллов.

Ответы обучающегося на контрольном мероприятии промежуточной аттестации оцениваются педагогическим работником по 20 - балльной шкале, а итоговая оценка по дисциплине (модулю) выставляется по пятибалльной системе для дифференцированного зачета.

Критерии выставления оценки определяются Положением о балльно-рейтинговой системе оценки успеваемости обучающихся по основным профессиональным образовательным программам высшего образования - программам бакалавриата, программам специалитета, программам магистратуры в Российском государственном социальном университете.

В процессе определения рубежного рейтинга обучающегося используется следующая шкала:

Рубежный рейтинг	Критерии оценки освоения обучающимся учебной дисциплины в ходе контрольных мероприятий промежуточной аттестации
19-20 рейтинговых баллов	обучающийся глубоко и прочно усвоил программный материал, исчерпывающе, последовательно, грамотно и логически стройно его излагает, тесно увязывает с задачами и будущей деятельностью, не затрудняется с ответом при видоизменении задания, свободно справляется с задачами и практическими заданиями, правильно обосновывает принятые решения, умеет самостоятельно обобщать и излагать материал, не допуская ошибок
16-18 рейтинговых баллов	обучающийся твердо знает программный материал, грамотно и по существу излагает его, не допуская существенных неточностей в ответе на вопрос, может правильно применять теоретические положения и владеет необходимыми умениями и навыками при выполнении практических заданий
13-15 рейтинговых баллов	обучающийся освоил основной материал, но не знает отдельных деталей, допускает неточности, недостаточно правильные формулировки, нарушает последовательность в изложении программного материала и испытывает затруднения в выполнении практических заданий
1-12 рейтинговых баллов	обучающийся не знает значительной части программного материала, допускает существенные ошибки, с большими затруднениями выполняет практические задания
0 рейтинговых баллов	не аттестован

4.3. Перечень заданий для проведения текущей и промежуточной оценки знаний, умений, навыков и (или) опыта деятельности, характеризующих этапы формирования компетенций

4.3.1. Оценочные материалы для проведения текущей аттестации и рубежного контроля, обучающихся по дисциплине (модулю) анатомия человека.

Перечень вопросов рубежного контроля и текущей аттестации

№ п/п	Контролируемые разделы (темы), дисциплины	Код контролируемой компетенций	Форма рубежного контроля	Вопросы/задания рубежного контроля
1	Раздел -1 «Остеология»	ОПК-4	Контрольная работа	<ol style="list-style-type: none"> 1. Методологические основы анатомии. 2. Содержание анатомии и ее место среди биологических наук. 3. Строение тела человека во взаимосвязи с его функциями в процессе индивидуального и исторического развития. 4. Основные свойства организма человека. 5. Морфофункциональная система движений и ее компоненты: органы систем исполнения, обеспечения, управления и регуляции движений человека. 6. Организм и среда. 7. Понятие о норме реакции организма (его реактивности). 8. Факторы, определяющие норму реакции. 9. Современные представления о целостности организма и уровнях его структурной организации. 10. Сходство и различия клеток организма человека. Жизненный цикл. 11. Особенности строения тканей организма человека. 12. Принципы разграничения систем и аппаратов.

				<ol style="list-style-type: none"> 13. Понятие «функциональная система». Органы (системы, аппараты) исполнения, обеспечения и регуляции движений человека. 14. Основные функциональные системы организма, их взаимосвязь. Работа функциональных систем в процессе онтогенеза человека. 15. Понятие о скелете и его функциях. 16. Кость как составная часть скелета. 17. Строение кости. 18. Костная ткань. Пластинчатая костная ткань. Грубо-волокнистая костная ткань. Компактное и губчатое вещество. 19. Развитие и рост костей. Первичные и вторичные точки окостенения. 20. Рост костей в длину и толщину. 21. Общая и местная морфологическая перестройка костей. Перестройка остеонной структуры костей. 22. Изменение компактного вещества, губчатого вещества, костномозговой полости. 23. Адаптационные изменения черепа, туловища (позвоночного столба, ребер), костей верхней и нижней конечностей у спортсменов. 24. Возрастные изменения химического состава и механических свойств костей..
2.	Раздел -2 «Артрологи я»	ОПК-7	Контрольная работа	<ol style="list-style-type: none"> 1. Классификация соединений костей черепа и лица. 2. Непрерывные (синартрозы) и прерывные (диартрозы). 3. Полупрерывные соединения (симфизы). 4. Прерывные соединения (суставы). 5. Межпозвоночные суставы. 6. Межпозвоночные диски и их строение. 7. Межпозвоночные суставы. 8. Биомеханика суставов. 9. Оси вращения суставов. 10. Вспомогательные элементы сустава. 11. Связочный аппарат позвоночного столба. 12. Искривления (сколиозы) позвоночного столба, их формирование и функциональное значение. 13. Соединения ребер с грудиной и позвоночным столбом. 14. Формы грудной клетки у спортсменов по видам спорта.

				<p>15. Соединения костей черепа.</p> <p>16. Височно-нижнечелюстной сустав.</p> <p>17. Строение атлантозатылочного сустава.</p> <p>18. Становление позвоночного столба в постнатальном онтогенезе.</p> <p>19. Соединения ребер.</p> <p>20. Формы грудной клетки у спортсменов по видам спорта.</p> <p>21. Форма суставных поверхностей, суставная капсула, суставная полость, связочный аппарат, оси вращения и движения; их особенности в строении.</p> <p>22. Соединения костей пояса верхней конечности, их функциональное назначение.</p> <p>23. Соединения пояса верхней конечности со свободной верхней конечностью.</p> <p>24. Особенности строения, оси вращения и движения в суставах пояса верхней конечности.</p> <p>25. Особенности строения суставов и связочного аппарата кисти, ее твердая основа.</p> <p>26. Связочный аппарат.</p> <p>27. Таз в целом.</p> <p>28. Соединения костей голени. Твердая основа стопы.</p> <p>29. 24. Активные и пассивные затяжки сводов стопы.</p> <p>25. Грудино-ключичный и акромиально-ключичный суставы.</p> <p>26. Оси вращения и движения в этих суставах.</p> <p>27. Строение плечевого сустава.</p> <p>28. Строение локтевого сустава.</p> <p>29. Строение тазобедренного сустава.</p> <p>30. Строение коленного сустава.</p> <p>31. Строение атлантозатылочного сустава.</p> <p>32. Соединение позвонков.</p>
3.	Раздел -3 «Миология»	ОПК-14	Контрольная работа	<p>1. Поперечнополосатая мышечная ткань. Белки миофибрилл.</p> <p>2. Саркомер. Протофибриллы, их разновидности и состав.</p> <p>3. Структурные основы сокращения мышечного волокна.</p> <p>4. Самообновление и рост мышечной массы.</p> <p>5. Функции мышц. Форма мышц: длинные, короткие, широкие, веерообразные и кольцеобразные. Сильные и ловкие мышцы. Связь формы мышц с выполнением функций.</p> <p>6. Части мышцы. Вспомогательный аппарат мышц и его функциональное значение.</p>

			<p>Кровоснабжение и иннервация мышц.</p> <ol style="list-style-type: none">7. Места начала и прикрепления мышц.8. Поперечнополосатая мышечная ткань. Белки миофибрилл.9. Саркомер. Протофибриллы, их разновидности и состав.10. Структурные основы сокращения мышечного волокна.11. Самообновление и рост мышечной массы.12. Функции мышц. Форма мышц: длинные, короткие, широкие, веерообразные и кольцеобразные. Сильные и ловкие мышцы. Связь формы мышц с выполнением функций.13. Части мышцы. Вспомогательный аппарат мышц и его функциональное значение. Кровоснабжение и иннервация мышц.14. Мышцы головы и шеи. Морфофункциональные характеристики мышц головы.15. Проекция мимических и жевательных мышц на поверхность головы.16. Мышцы шеи: поверхностные мышцы, фиксирующиеся на подъязычной кости, и глубокие.17. Функциональные группы мышц, участвующие в движениях головы: наклонах вперед, назад, движениях в стороны и поворотах.18. Мышцы туловища. Мышцы, обеспечивающие движения туловища. Мышцы, участвующие в разгибании туловища, их расположение, места начала и прикрепления.19. Мышцы живота, их расположение, места фиксации. Слабо защищенные места брюшной стенки.20. Дыхательные мышцы. Расположение диафрагмы у детей и взрослых, подвижность диафрагмы.21. Функции диафрагмы (респираторная, кардиоваскулярная и прессорная).22. Мышцы вдоха и мышцы выдоха (основные и вспомогательные).23. Брюшной пресс. Мышцы, участвующие в образовании брюшного пресса.24. Проекция мимических и жевательных мышц на поверхность головы.25. Мышцы шеи.26. Мышцы, участвующие в движениях головы.27. Функции мышц шеи при различных видах опоры.28. Топографические образования шеи29. Мышцы, обеспечивающие движения туловища.
--	--	--	---

				<p>30. Мышцы, участвующие в разгибании туловища.</p> <p>31. Функции мышц спины при различных видах опоры.</p> <p>32. Мышцы, осуществляющие сгибания и разгибания в шейном и поясничном отделах позвоночного столба.</p> <p>33. Мышцы живота.</p> <p>34. Мышцы, участвующие в наклонах и ротации туловища.</p> <p>35. Функциональные группы мышц, участвующие в движениях плеча в плечевом суставе: сгибатели и разгибатели, отводящие и приводящие, пронирующие и супинирующие.</p> <p>36. Функциональные группы мышц, участвующие в движениях предплечья: сгибатели и разгибатели, пронирующие и супинирующие предплечье.</p> <p>37. Функциональные группы мышц, участвующие в движениях кисти и пальцев: сгибатели и разгибатели кисти и пальцев, мышцы, отводящие и приводящие кисть.</p> <p>38. Функциональные группы мышц, участвующие в движениях кисти и пальцев: сгибатели и разгибатели кисти и пальцев, мышцы, отводящие и приводящие кисть.</p> <p>39. Функциональные группы мышц, участвующих в движениях бедра в тазобедренном суставе: в сгибании, разгибании, отведении, приведении, пронации и супинации;</p> <p>40. Функциональные группы мышц, участвующих в движениях голени в коленном суставе: в сгибании, разгибании, пронации и супинации.</p> <p>41. Функциональные группы мышц, участвующих в движениях стопы: сгибании, разгибании, отведении, приведении, пронации и супинации;</p> <p>42. Мышцы, участвующие в движениях пальцев стопы: сгибании, разгибании, отведении, приведении.</p> <p>43. Мышцы, поддерживающие своды стопы.</p> <p>44. Фасции, межмышечные перегородки. Связки - удерживатели мышц сгибателей и разгибателей стопы.</p> <p>45. Соединительный (система миофибрилл), трофический (совокупность ядерно-саркоплазматических структур), мембранный (Т-система), опорный (оболочка мышечного волокна — сарколемма, Z- и M—полоски) и нервный (моторные бляшки, чувствительные элементы), аппараты мышечного волокна.</p> <p>46. Сила мышц и факторы ее определяющие. Абсолютная, относительная и удельная сила мышц.</p>
--	--	--	--	--

				<p>вычитание сил мышц.</p> <p>47. Мимические мышцы, их положение и функции, особенности прикрепления. шея - сонный и подчелюстной треугольники. Фасции шеи.</p> <p>48. Мышцы, осуществляющие сгибания и разгибания в шейном и поясничном отделах позвоночного столба.</p>
4	<p>Раздел -4</p> <p>Пищеварительная, дыхательная, выделительная и репродуктивная системы</p>	ОПК-14	Контрольная работа	<ol style="list-style-type: none"> 1. Пищеварительный тракт. Общая характеристика органов пищеварительной системы и её функциональное значение. 2. Пищеварительный канал, пищеварительные железы. 3. Полость рта. Преддверие рта: ротовая щель, стенки преддверия рта. 4. Зубы. Молочные и постоянные зубы, их строение. 5. Собственно, полость рта. Стенки ротовой полости. Язык. Мягкое небо. Зев. Кольцо Пирогова. Слюнные железы. 6. Глотка, её положение и строение. 7. Лимфоидное глоточное кольцо. 8. Механизм акта глотания. Мышцы глотки. 9. Слюнные железы, их расположение и функции. 10. Печень. Её положение и проекция на наружную поверхность тела человека. 11. Особенности кровоснабжения печени. 12. Желчный пузырь, его положение, строение и функции. 13. Общая характеристика органов пищеварительной системы и её функциональное значение. 14. Строение пищеварительных желез. 15. Молочные и постоянные зубы, их строение. 16. Строение и функция языка. Мягкое небо. Зев. Кольцо Пирогова. Слюнные железы. 17. Глотка, её положение и строение. 18. Строение и функция лимфоидного глоточного кольца. 19. Мышцы глотки. 20. Слюнные железы и их функции. 21. Строение печени. 22. Кровоснабжение печени. 23. Желчный пузырь, его положение, строение и функции. 10. Общая характеристика органов дыхания.

				<ul style="list-style-type: none"> 11. Дыхательные пути и легкие. 12. Полость носа. Носовые ходы, их строение и функциональное значение. 13. Глотка как воздухоносный путь. 14. Трахея и бронхи. 15. Принцип образования бронхиального дерева. 16. Функциональное значение гортани и ее хрящей. 17. Функции легких и механизм газообмена в легких. Ацинус. 18. Функции легких и механизм газообмена в легких. Ацинус. 8. Строение и функции лёгких. 34. Строение и функции полости носа 35. Глотка как воздухоносный путь. 36. Трахея и бронхи. 37. Строение бронхиального дерева. 38. Строение гортани и ее хрящей. 39. Функции легких и механизм газообмена в легких. Ацинус. 10. Мочеполовая система. 11. Внутреннее строение почки: корковое и мозговое вещество. 12. Сегменты почки. Строение нефрона. 13. Особенности строения стенки мочевыводящих путей. 14. Почка, положение и форма, почечные ворота и почечная пазуха. 15. Строение нефрона и его функциональное значение. 16. Фиксирующий аппарат почки. 17. Почечная лоханка и мочеточник, их положение, строение и функция; мочевой пузырь, его положение, строение и функция. 18. Строение женской репродуктивной системы. 19. Строение мужской репродуктивной системы. 6. Общая характеристика мочеполовой системы. 7. Строение почки. 8. Сегменты почки. Строение нефрона. 9. Особенности строение нефрона и функции. 10. Строение женской репродуктивной системы. 10. Строение мужской репродуктивной системы.
--	--	--	--	---

5	Раздел 5-	ОПК-7	Контрольная работа	<p>13. Функции кровеносной системы.</p> <p>14. Классификация сосудов.</p> <p>15. Строение стенок кровеносных сосудов.</p> <p>16. Внеорганные и внутриорганные сосуды.</p> <p>17. Круги кровообращения и их функциональное значение: большой, малый, сердечный.</p> <p>18. Общие закономерности хода и ветвлений артерий.</p> <p>19. Формирование венозного русла.</p> <p>20. Сердце. Форма, положение, поверхности, края и границы сердца.</p> <p>21. Мышечная ткань сердца, её отличия от скелетной мускулатуры.</p> <p>22. Строение стенки сердца: эндокард, миокард, эпикард, перикард.</p> <p>23. Особенности строения миокарда предсердий и желудочков.</p> <p>24. Отделы сердца – предсердия и желудочки, их строение и функции.</p> <p>12. Структурно-функциональная классификация сердечно-сосудистой системы, общая характеристика ее составных элементов.</p> <p>13. Сердце, его форма, топография, отделы, отверстия, клапанный аппарат. Возрастные изменения.</p> <p>14. Иннервация и кровоснабжение сердца.</p> <p>15. Строение стенки различных отделов сердца в связи с их функцией.</p> <p>16. Большой круг кровообращения, отделы сердца и магистральные сосуды, его образующие. Кровоснабжение сердца.</p> <p>17. Малый круг кровообращения, отделы сердца и магистральные сосуды его образующие, вегетативные нервы сердца, их функция.</p> <p>18. Ток крови в сердце, роль клапанного аппарата, сосочковых мышц.</p> <p>19. Сосуды, выносящие кровь от сердца и приносящие кровь к сердцу.</p> <p>20. Миокард. Особенности строения в желудочках и предсердиях. Кардиомиоцит как структурно-функциональная единица мышечной ткани сердца.</p> <p>21. Проводящая система сердца, ее локализация, строение и функция.</p> <p>22. Общий план и особенности строения стенок артерий и вен разного калибра. Иннервация. Механизм кровотока по венам.</p> <p>11. Органы иммуногенеза.</p> <p>12. Вилочковая железа, её расположение, строение и функции;</p> <p>13. Красный костный мозг;</p>
---	-----------	-------	--------------------	---

				<p>14. Селезенка, её расположение, внешнее и внутреннее строение.</p> <p>15. Миндалины, групповые и одиночные лимфатические узелки, их местонахождение, строение и функции.</p> <p>16. Общий обзор лимфатической системы и её функции.</p> <p>17. Лимфатические капилляры.</p> <p>18. Лимфатические сосуды, лимфатические стволы и лимфатические протоки, особенности их строения и функции.</p> <p>19. Грудной проток и правый лимфатический проток, их положение и строение. Лимфатические узлы.</p> <p>20. Строение лимфатического узла. Состав лимфы, её продвижение.</p> <p>8. Зернистые лейкоциты крови, их разновидности, содержание в крови, строение, формула крови. Функция.</p> <p>9. Лимфа, ее состав, отличия от крови. Функция. Роль в гомеостазе. Механизм тока лимфы.</p> <p>10. Лимфатическая система, сосуды и органы ее образующие, их функция.</p> <p>11. Строение стенок лимфатических капилляров, сосудов, стволов, протоков. Зоны сбора лимфы. Лимфатические узлы, их локализация, строение, функция.</p> <p>12. Анатомические основы спортивного массажа верхних и нижних конечностей (пути оттока лимфы). Противопоказания массажа.</p> <p>13. Вилочковая железа как центральный орган иммунной системы, топография, строение, функция. Возрастные особенности.</p> <p>14. Незернистые лейкоциты, их разновидности, содержание в крови, строение, функция. Разновидности лимфоцитов, место их образования, функции.</p> <p>6. Характеристика желез внутренней секреции.</p> <p>7. Отличие желез внутренней секреции от желез внешней секреции.</p> <p>8. Гормоны. Характеристика. Классификация.</p> <p>9. Механизм действия отдельных гормонов.</p> <p>10. Значение гипоталамуса и гипофиза в регуляции деятельности эндокринной системы.</p> <p>6. Система желез внутренней секреции. Особенности строения, кровоснабжения.</p> <p>7. Гипоталамус, гипофиз и эпифиз, их местоположение, строение и функция.</p> <p>8. Щитовидная и околощитовидная железы, их местоположение, строение,</p>
--	--	--	--	--

				<p>функция.</p> <p>9. Надпочечники, их местоположение. Кортикостероидное и мозговое вещество надпочечников, их строение, функция.</p> <p>10. Средостение, органы его образующие, их расположение, функция.</p>
6	Раздел 6-	ОПК-4	Контрольная работа	<p>1. Общий план строения и классификации нервной системы.</p> <p>2. Отделы и функциональное значение центральной и периферической нервной системы.</p> <p>3. Нейрон как структурно-функциональная единица нервной системы. Классификация нейронов.</p> <p>4. Спинной мозг. Оболочки спинного мозга: твердая, паутинная, сосудистая. Пространства между оболочками и их характеристика.</p> <p>11. Грудные сегменты спинного мозга, нервы и зоны иннервации.</p> <p>12. Поясничное сплетение, его формирование, основные нервы, зоны их иннервации.</p> <p>13. Крестцовое и копчиковое сплетение, их формирование, основные нервы, зоны их иннервации.</p> <p>14. Классификация нервной системы. Морфологические структуры их образующие.</p> <p>15. Спинной мозг, его положение, форма; серое и белое вещество, функция.</p> <p>16. Сегмент спинного мозга (количество в различных отделах); его состав, функция. Простая рефлекторная дуга.</p> <p>17. Формирование корешков спинного мозга и спинномозговых нервов, их ветви, состав волокон и зоны иннервации.</p> <p>12. Структурно-функциональная организация головного мозга.</p> <p>13. Система желудочков мозга и оболочки мозга.</p> <p>14. Кора полушарий и её строение.</p> <p>15. Базальные ядра основания мозга, их положение и функциональное значение. Оболочки мозга.</p> <p>16. Теоретическая анатомия проводящих путей центральной нервной системы.</p> <p>17. Проводящие пути ЦНС и их участие в формировании рефлекторных дуг. Классификация чувствительных проводящих путей.</p> <p>18. Ассоциативные, комиссуральные и проекционные пути.</p> <p>19. Общая характеристика вегетативной нервной системы. Её роль в регуляции функций организма. Части вегетативной нервной системы.</p>

			<p>20. Морфофункциональные отличия вегетативной нервной системы (симпатической и парасимпатической) от соматической.</p> <p>21. Симпатическая часть вегетативной (автономной) нервной системы. Парасимпатическая часть вегетативной нервной системы.</p> <p>22. Ствол головного мозга, его части, основные функции.</p> <p>23. Продолговатый мозг, его положение, внешнее и внутреннее строение, ядра.</p> <p>24. Мост, его положение, внешнее и внутреннее строение, ядра, функция.</p> <p>25. Мозжечок, его положение, части, серое вещество, белое вещество, связи с другими отделами мозга, функция мозжечка.</p> <p>26. Средний мозг, его положение, части, серое вещество, белое вещество, связи с другими отделами мозга, ядра, функция.</p> <p>27. Промежуточный мозг, его положение, части, их строение, ядра, функция.</p> <p>28. Узлы основания (базальные ядра) большого мозга, их функция. Понятие об экстрапирамидной системе, ее роль в двигательной деятельности человека.</p> <p>29. Эффекторная часть рефлекторной дуги безусловного рефлекса (экстрапирамидная система).</p> <p>30. Полушария большого мозга, их связь между собой, серое и белое вещество. Доли, борозды, извилины, локализация в них концов основных корковых анализаторов.</p> <p>31. Локализация основных корковых чувствительных и двигательных центров устной и письменной речи.</p> <p>32. Эффекторная часть рефлекторной дуги условного рефлекса (пирамидная система).</p> <p>33. Гипоталамус, его положение, связь с другими отделами мозга и железами внутренней секреции, особенности строения клеток, функция.</p> <p>34. Глазодвигательный, блоковой и отводящий нервы, их ядра, зоны иннервации.</p> <p>35. Тройничный и лицевой нервы, их ядра, зоны иннервации, функция.</p> <p>36. Языкоглоточный и блуждающий нервы, их ядра, основные ветви, зоны иннервации.</p> <p>37. Добавочный и подъязычный нервы, их ядра, зоны иннервации, функция.</p> <p>38. Вегетативная нервная система, ее центральные отделы, их локализация, связь с гормональной системой.</p> <p>39. Особенности строения рефлекторной дуги соматического и вегетативного</p>
--	--	--	--

			<p>(симпатического и парасимпатического) отделов вегетативной нервной системы.</p> <p>40. Симпатическая нервная система, ее центральные и периферические части, их локализация, основные нервы, зоны их иннервации, функция.</p> <p>41. Парасимпатическая нервная система, ее центральные и периферические части, их локализация, основные нервы, зоны их иннервации, функция.</p> <p>42. Шейное сплетение, его формирование, основные нервы, зоны их иннервации.</p> <p>43. Строение анализатора зрения.</p> <p>44. Строение анализатора слуха.</p> <p>45. Строение вестибулярного анализатора.</p> <p>46. Строение кожного анализатора.</p> <p>47. Строение анализатора вкуса.</p> <p>48. Строение анализатора обоняния.</p> <p>9. Глаз, строение, функция, иннервация вспомогательного аппарата.</p> <p>10. Рефлекторные дуги зрительного анализатора и его части. Взаимосвязь с другими анализаторами.</p> <p>11. Строение наружного среднего и внутреннего уха. Рецепторы слухового анализатора.</p> <p>12. Рефлекторные дуги слухового анализатора и их части.</p> <p>13. Строение вестибулярного анализатора. Рецепторы вестибулярного анализатора.</p> <p>14. Рефлекторные дуги вестибулярного анализатора. Взаимосвязь с другими анализаторами.</p> <p>15. Проприоцептивная чувствительность. Локализация рецепторов. Рефлекторные дуги. Значимость в спорте.</p> <p>16. Болевая и температурная чувствительность. Локализация рецепторов. Рефлекторные дуги.</p>
--	--	--	--

**Перечень вопросов для промежуточной аттестации.
Вопросы для зачета с оценкой. (1 семестр)**

1. Понятие о скелете. Составные элементы, их строение. Функции скелета.
2. Строение длинной трубчатой кости. Надкостница. Зоны роста.
3. Строение губчатых костей. Красный костный мозг.
4. Окостенение. Рост костей в длину и толщину.
5. Непрерывные соединения костей, их виды. Примеры.
6. Классификация суставов. Оси вращения. Примеры.
7. Общий план строения сустава. Составные элементы, их предназначение.
8. Вспомогательный аппарат суставов. Строение. Функции. Примеры.
9. Анатомические структуры, обеспечивающие подвижность и укрепление суставов. Ограничители движения в суставах. Примеры.
10. Общий план строения позвонков. Классификация, отличия.
11. Атлanto-затылочный сустав.
12. Строение и соединение первого и второго шейных позвонков.
13. Строение и соединение 3 – 7-ого шейных позвонков.
14. Строение и соединение грудных позвонков.
15. Строение и соединение поясничных позвонков.
16. Позвоночный столб, его отделы, изгибы, общие связки.
17. Крестец, его строение, соединения с поясничными позвонками.
18. Ребра и грудина, их строение. Соединение ребер с позвонками и грудиной.
19. Грудная клетка, кости ее образующие. Форма. Подгрудинный угол и реберные дуги. Движения ребер.
20. Кости мозгового черепа, их соединения между собой. Ямки. Отверстия.
21. Кости, образующие глазницу, носовую полость. Воздухоносные пазухи.
22. Кости лицевого черепа, их соединения. Височно-нижнечелюстной сустав.
23. Кости плечевого пояса, их строение, соединения между собой и с другими костями. Движения плечевого пояса.
24. Плечевая кость, ее строение и соединения. Плечевой сустав. Движения.
25. Лучевая и локтевая кости, их строение, соединения между собой. Движения.
26. Локтевой сустав.
27. Лучезапястный сустав.
28. Кисть, ее отделы, кости их образующие и соединения.
29. Тазовые кости, их строение и соединения.
30. Таз, кости его образующие, их соединения. Большой и малый таз. Половые и возрастные особенности таза.
31. Бедренная кость, ее строение, соединения с другими костями.
32. Тазобедренный сустав.
33. Кости голени, их строение, соединения.
34. Коленный сустав.
35. Голеностопный сустав.
36. Стопа, ее отделы, кости их образующие, их соединения. Своды стопы.
37. Строение поперечнополосатого мышечного волокна. Части волокна, их значение.
38. Виды мышечных волокон, их характеристика. Значения в спорте.
39. Классификация мышц. Примеры.
40. Строение мышцы. Форма. Части.
41. Костно-фиброзные каналы, мышечные блоки, синовиальные влагалища мышц. Примеры. Строение. Функция.
42. Виды работы мышц. Режим работы. Антагонизм и синергизм в работе мышц.
43. Мышцы спины. Их функция.
44. Места начала и прикрепления мышц. Анатомический и физиологический поперечник мышц. Сила мышц. Плечо силы мышц.

45. Двигательная единица скелетной мускулатуры. Составные части и их взаимодействие. Сильные и ловкие мышцы.
46. Движения шейного отдела позвоночного столба. Мышцы их обеспечивающие.
47. Движения поясничного отдела позвоночного столба, мышцы их обеспечивающие.
48. Мышцы головы и шеи, их функция.
49. Мышцы груди. Диафрагма. Функция мышц груди и диафрагмы.
50. Мышцы живота, их функция. Слабые места передней брюшной стенки.
51. Мышцы, обеспечивающие вдох и выдох. Основные и вспомогательные.
52. Мышцы плечевого пояса.
53. Движения в грудино-ключичном суставе, мышцы их обеспечивающие.
54. Движения в плечевом суставе. Мышцы их обеспечивающие.
55. Мышцы плеча, их функции.
56. Мышцы, осуществляющие подъем руки до вертикального положения.
57. Движения в локтевом суставе. Мышцы их обеспечивающие.
58. Передняя группа мышц предплечья, их функция.
59. Задняя группа мышц предплечья, их функция.
60. Движения в лучезапястном суставе. Мышцы их обеспечивающие.
61. Мышцы, обеспечивающие движения пальца кисти.
62. Мышцы тазового пояса, их функции.
63. Мышцы бедра, их функция.
64. Движения в тазобедренном суставе, мышцы их обеспечивающие.
65. Движения в коленном суставе, мышцы их обеспечивающие.
66. Мышцы голени, их функция.
67. Движения в голеностопном суставе, мышцы их обеспечивающие.
68. Мышцы, обеспечивающие подъем стопы "на носки".
69. Мышцы стопы. Мышцы, удерживающие своды стопы.
70. Действующие силы (внешние и внутренние) при выполнении движения. Примеры.

Вопросы для экзамена (2 семестр)

23. Общий план строения стенки внутренних полых органов на примерах.
24. Принципы строения паренхиматозных внутренних органов на примерах.
25. Серозные оболочки (сердечная сумка, плевра, брюшина), их пристеночный и органнй листики. Отношение внутренних органов к брюшине (примеры).
26. Ротовая полость, стенки ее образующие. Зубы, их строение, формула молочных и постоянных зубов. Зубной возраст. Слюнные железы, их строение и функции.
27. Язык, его отделы, функция. Слизистая оболочка языка, его сосочки. Мышцы языка. Иннервация, кровоснабжение.
28. Глотка, пищевод, их местоположение, отделы, строение стенок, функция. Зев. Лимфоидное глоточное кольцо, его состав, строение миндалин, их функция.
29. Желудок, его местоположение. Отделы желудка, строение его стенок. Строение и функции желез желудка. Кровоснабжение и иннервация.
30. Двенадцатиперстная кишка, ее положение, части, строение, стенки. Функция. Кровоснабжение, иннервация.
31. Отделы тонкой кишки, их название, положение, строение стенки. Строение ворсинки. Механизм всасывания. Железы и лимфоидный аппарат тонкой кишки, их строение и функция, кровоснабжение, иннервация.
32. Толстая кишка, ее отделы, их местоположение. Строение стенки. Анатомические отличия толстой кишки от тонкой. Функция толстой кишки. Червеобразный отросток, его положение. Функция. Кровоснабжение. Иннервация.

33. Печень, ее местоположение, доли, ворота печени. Кровоснабжение, иннервация, функция печени.
34. Строение печеночной доли. Особенности кровообращения в печени.
35. Анатомия желчных путей. Желчь, образование, назначение. Пути оттока желчи. Желчный пузырь, его местоположение. Функция.
36. Поджелудочная железа, ее местоположение. Строение экскреторной и инкреторной частей, их функция. Выводные протоки. Кровоснабжение, иннервация.
37. Носовая полость, ее стенки. Средняя носовая перегородка, носовые раковины и ходы. Придаточные пазухи. Строение слизистой оболочки полости носа.
38. Гортань, ее местоположение, отделы. Хрящи гортани, их соединение между собой. Мышцы гортани, их функция. Голосовые связки, голосовая щель. Функция гортани. Механизм образования голоса.
39. Трахеи и бронхи, их местоположение, строение стенки. Бронхиальное дерево, его основные ветви. Функция трахеи и бронхов.
40. Легкие, их местоположение. Корни и ворота легких. Поверхности, края, доли легких. Строение ацинуса. Кровообращение. Механизм газообмена.
41. Выделительная система, органы ее образующие. Почки, их местоположение, форма. Ворота, синус почки. Фиксирующий аппарат почек.
42. Внутреннее строение почек. Нефрон. Механизм образования первичной и вторичной мочи. Особенности кровообращения в почках.
43. Анатомия мочевыводящих путей. Половые особенности.
44. Женские половые органы. Их строение, функция. Кровоснабжение, иннервация.
45. Матка, ее местоположение, части, строение стенки, функция. Изменение слизистой оболочки матки в различные фазы менструального цикла.
46. Придатки матки, их строение, функция. Стадии развития яйцеклетки. Эндокринная функция яичников. Возрастные особенности.
47. Мужские внутренние половые органы, их строение, функция. Механизм образования спермы. Эндокринная функция яичника.
48. Мужские наружные половые органы, их строение, функция. Механизм эрекции.
49. Система желез внутренней секреции. Особенности строения, кровоснабжения.
50. Гипоталамус, гипофиз и эпифиз, их местоположение, строение и функция.
51. Щитовидная и околотитовидная железы, их местоположение, строение, функция.
52. Надпочечники, их местоположение. Коровое и мозговое вещество надпочечников, их строение, функция.
53. Средостение, органы их образующие, их расположение, функция.
54. Структурно-функциональная классификация сердечно-сосудистой системы, общая характеристика ее составных элементов.
55. Сердце, его форма, топография, отделы, отверстия, клапанный аппарат. Возрастные изменения.
56. Иннервация и кровоснабжение сердца.
57. Строение стенки различных отделов сердца в связи с их функцией.
58. Большой круг кровообращения, отделы сердца и магистральные сосуды, его образующие. Кровоснабжение сердца.
59. Малый круг кровообращения, отделы сердца и магистральные сосуды его образующие, вегетативные нервы сердца, их функция.
60. Ток крови в сердце, роль клапанного аппарата, сосочковых мышц.
61. Сосуды, выносящие кровь от сердца и приносящие кровь к сердцу.
62. Миокард. Особенности строения в желудочках и предсердиях. Кардиомиоцит как структурно-функциональная единица мышечной ткани сердца.
63. Проводящая система сердца, ее локализация, строение и функция.
64. Общий план и особенности строения стенок артерий и вен разного калибра. Иннервация. Механизм кровотока по венам.

65. Аорта, ее отделы, основные ветви, зоны их кровоснабжения.
66. Парные и непарные ветви брюшной аорты, зоны кровоснабжения.
67. Образование системы верхней и нижней полых вен, зоны оттока крови по ним.
68. Система воротной вены, ее основные притоки, функция.
69. Кровоснабжение головного мозга. Особенности.
70. Кровоснабжение органов шеи, мягких тканей головы.
71. Кровоснабжение стенок грудной клетки, органов грудной полости.
72. Артерии и вены верхней конечности, их основные ветви. Зоны кровоснабжения.
73. Артерии и вены пояса нижней конечности и органов малого таза.
74. Артерии и вены свободной нижней конечности, их основные ветви, зоны кровоснабжения.
75. Система микроциркуляции, структуры ее образующие, их строение и функции.
76. Капилляры, их виды, микро и ультрамикроскопическое строение, функция.
77. Особенности микроциркуляторного русла почек и печени.
78. Понятие об анастомозах и коллатеральном кровообращении, виды анастомозов, назначение, примеры.
79. Органы кроветворения и иммунной защиты, общий план строения, форменные элементы крови развивающиеся в них. Селезенка, ее топография, функция.
80. Плазма крови, ее основные компоненты, функция. Эритроциты и тромбоциты, их содержание в крови, строение, функция.
81. Кровь как трофическая ткань, ее состав, лейкоцитарная формула.
82. Зернистые лейкоциты крови, их разновидности, содержание в крови, строение, формула крови. Функция.
83. Лимфа, ее состав, отличия от крови. Функция. Роль в гомеостазе. Механизм тока лимфы.
84. Лимфатическая система, сосуды и органы ее образующие, их функция.
85. Строение стенок лимфатических капилляров, сосудов, стволов, протоков. Зоны сбора лимфы. Лимфатические узлы, их локализация, строение, функция.
86. Анатомические основы спортивного массажа верхних и нижних конечностей (пути оттока лимфы). Противопоказания массажа.
87. Вилочковая железа как центральный орган иммунной системы, топография, строение, функция. Возрастные особенности.
88. Незернистые лейкоциты, их разновидности, содержание в крови, строение, функция. Разновидности лимфоцитов, место их образования, функции.
89. Классификация нервной системы. Морфологические структуры их образующие.
90. Спинной мозг, его положение, форма; серое и белое вещество, функция.
91. Сегмент спинного мозга (количество в различных отделах); его состав, функция. Простая рефлекторная дуга.
92. Формирование корешков спинного мозга и спинномозговых нервов, их ветви, состав волокон и зоны иннервации.
93. Ствол головного мозга, его части, основные функции.
94. Продолговатый мозг, его положение, внешнее и внутреннее строение, ядра.
95. Мост, его положение, внешнее и внутреннее строение, ядра, функция.
96. Мозжечок, его положение, части, серое вещество, белое вещество, связи с другими отделами мозга, функция мозжечка.
97. Средний мозг, его положение, части, серое вещество, белое вещество, связи с другими отделами мозга, ядра, функция.
98. Промежуточный мозг, его положение, части, их строение, ядра, функция.
99. Узлы основания (базальные ядра) большого мозга, их функция. Понятие об экстрапирамидной системе, ее роль в двигательной деятельности человека.
100. Эффекторная часть рефлекторной дуги безусловного рефлекса (экстрапирамидная система).

101. Полушария большого мозга, их связь между собой, серое и белое вещество. Доли, борозды, извилины, локализация в них концов основных корковых анализаторов.
102. Локализация основных корковых чувствительных и двигательных центров устной и письменной речи.
103. Эффекторная часть рефлекторной дуги условного рефлекса (пирамидная система).
104. Гипоталамус, его положение, связь с другими отделами мозга и железами внутренней секреции, особенности строения клеток, функция.
105. Глазодвигательный, блоковой и отводящий нервы, их ядра, зоны иннервации.
106. Тройничный и лицевой нервы, их ядра, зоны иннервации, функция.
107. Языкоглоточный и блуждающий нервы, их ядра, основные ветви, зоны иннервации.
108. Добавочный и подъязычный нервы, их ядра, зоны иннервации, функция.
109. Вегетативная нервная система, ее центральные отделы, их локализация, связь с гормональной системой.
110. Особенности строения рефлекторной дуги соматического и вегетативного (симпатического и парасимпатического) отделов вегетативной нервной системы.
111. Симпатическая нервная система, ее центральные и периферические части, их локализация, основные нервы, зоны их иннервации, функция.
112. Парасимпатическая нервная система, ее центральные и периферические части, их локализация, основные нервы, зоны их иннервации, функция.
113. Шейное сплетение, его формирование, основные нервы, зоны их иннервации.
114. Плечевое сплетение, его формирование, основные нервы, зоны их иннервации.
115. Грудные сегменты спинного мозга, нервы и зоны иннервации.
116. Поясничное сплетение, его формирование, основные нервы, зоны их иннервации.
117. Крестцовое и копчиковое сплетение, их формирование, основные нервы, зоны их иннервации.
118. Глаз, строение, функция, иннервация вспомогательного аппарата.
119. Рефлекторные дуги зрительного анализатора и его части. Взаимосвязь с другими анализаторами.
120. Строение наружного среднего и внутреннего уха. Рецепторы слухового анализатора.
121. Рефлекторные дуги слухового анализатора и их части.
122. Строение вестибулярного анализатора. Рецепторы вестибулярного анализатора.
123. Рефлекторные дуги вестибулярного анализатора. Взаимосвязь с другими анализаторами.
124. Проприоцептивная чувствительность. Локализация рецепторов. Рефлекторные дуги. Значимость в спорте.
125. Болевая и температурная чувствительность. Локализация рецепторов. Рефлекторные дуги.

4.3.2. Оценочные материалы для проведения промежуточной аттестации обучающихся по дисциплине (модулю)

Вопросы/задания для проведения промежуточной аттестации обучающихся по дисциплине (модулю)

Коды контролируемой компетенций	Вопросы /задания
ОПК-4	1. Понятие о скелете. Составные элементы, их строение. Функции скелета.

	<ol style="list-style-type: none"> 2. Строение длинной трубчатой кости. Надкостница. Зоны роста. 3. Строение губчатых костей. Красный костный мозг. 4. Окостенение. Рост костей в длину и толщину. 5. Непрерывные соединения костей, их виды. Примеры. 6. Классификация суставов. Оси вращения. Примеры. 7. Общий план строения сустава. Составные элементы, их предназначение. 8. Вспомогательный аппарат суставов. Строение. Функции. Примеры. 9. Анатомические структуры, обеспечивающие подвижность и укрепление суставов. Ограничители движения в суставах. Примеры. 10. Общий план строения позвонков. Классификация, отличия. 11. Атлanto-затылочный сустав. 12. Строение и соединение первого и второго шейных позвонков. 13. Строение и соединение 3 – 7-ого шейных позвонков. 14. Строение и соединение грудных позвонков. 15. Строение и соединение поясничных позвонков. 16. Позвоночный столб, его отделы, изгибы, общие связки. 17. Крестец, его строение, соединения с поясничными позвонками. 18. Ребра и грудина, их строение. Соединение ребер с позвонками и грудиной. 19. Грудная клетка, кости ее образующие. Форма. Подгрудинный угол и реберные дуги. Движения ребер. 20. Кости мозгового черепа, их соединения между собой. Ямки. Отверстия. 21. Кости, образующие глазницу, носовую полость. Воздухоносные пазухи. 22. Кости лицевого черепа, их соединения. Височно-нижнечелюстной сустав. 23. Кости плечевого пояса, их строение, соединения между собой и с другими костями. Движения плечевого пояса. 24. Плечевая кость, ее строение и соединения. Плечевой сустав. Движения. 25. Лучевая и локтевая кости, их строение, соединения между собой. Движения. 26. Локтевой сустав. 27. Лучезапястный сустав. 28. Кисть, ее отделы, кости их образующие и соединения. 29. Тазовые кости, их строение и соединения. 30. Таз, кости его образующие, их соединения. Большой и малый таз. Половые и возрастные особенности таза. 31. Бедренная кость, ее строение, соединения с другими костями. 32. Тазобедренный сустав. 33. Кости голени, их строение, соединения. 34. Коленный сустав.
--	---

	35. Голеностопный сустав.
	36. Стопа, ее отделы, кости их образующие, их соединения. Своды стопы.
	37. Строение поперечнополосатого мышечного волокна. Части волокна, их значение.
	38. Виды мышечных волокон, их характеристика. Значения в спорте.
	39. Классификация мышц. Примеры.
	40. Строение мышцы. Форма. Части.
	41. Костно-фиброзные каналы, мышечные блоки, синовиальные влагалища мышц. Примеры. Строение. Функция.
	42. Виды работы мышц. Режим работы. Антагонизм и синергизм в работе мышц.
	43. Мышцы спины. Их функция.
	44. Места начала и прикрепления мышц. Анатомический и физиологический поперечник мышц. Сила мышц. Плечо силы мышц.
	45. Двигательная единица скелетной мускулатуры. Составные части и их взаимодействие. Сильные и ловкие мышцы.
	46. Движения шейного отдела позвоночного столба. Мышцы их обеспечивающие.
	47. Движения поясничного отдела позвоночного столба, мышцы их обеспечивающие.
	48. Мышцы головы и шеи, их функция.
	49. Мышцы груди. Диафрагма. Функция мышц груди и диафрагмы.
	50. Мышцы живота, их функция. Слабые места передней брюшной стенки.
	51. Мышцы, обеспечивающие вдох и выдох. Основные и вспомогательные.
	52. Мышцы плечевого пояса.
	53. Движения в грудино-ключичном суставе, мышцы их обеспечивающие.
	54. Движения в плечевом суставе. Мышцы их обеспечивающие.
	55. Мышцы плеча, их функции.
	56. Мышцы, осуществляющие подъем руки до вертикального положения.
	57. Движения в локтевом суставе. Мышцы их обеспечивающие.
	58. Передняя группа мышц предплечья, их функция.
	59. Задняя группа мышц предплечья, их функция.
	60. Движения в лучезапястном суставе. Мышцы их обеспечивающие.
	61. Мышцы, обеспечивающие движения пальца кисти.
	62. Мышцы тазового пояса, их функции.
	63. Мышцы бедра, их функция.
	64. Движения в тазобедренном суставе, мышцы их обеспечивающие.
	65. Движения в коленном суставе, мышцы их

	<p>обеспечивающие.</p> <p>66. Мышцы голени, их функция.</p> <p>67. Движения в голеностопном суставе, мышцы их обеспечивающие.</p> <p>68. Мышцы, обеспечивающие подъем стопы "на носки".</p> <p>69. Мышцы стопы. Мышцы, удерживающие своды стопы.</p> <p>70. Действующие силы (внешние и внутренние) при выполнении движения. Примеры.</p>
ОПК-7	<ol style="list-style-type: none"> 1. Общий план строения стенки внутренних полых органов на примерах. 2. Принципы строения паренхиматозных внутренних органов на примерах. 3. Серозные оболочки (сердечная сумка, плевра, брюшина), их пристеночный и органнй листики. Отношение внутренних органов к брюшине (примеры). 4. Ротовая полость, стенки ее образующие. Зубы, их строение, формула молочных и постоянных зубов. Зубной возраст. Слюнные железы, их строение и функции. 5. Язык, его отделы, функция. Слизистая оболочка языка, его сосочки. Мышцы языка. Иннервация, кровоснабжение. 6. Глотка, пищевод, их местоположение, отделы, строение стенок, функция. Зев. Лимфоидное глоточное кольцо, его состав, строение миндалин, их функция. 7. Желудок, его местоположение. Отделы желудка, строение его стенок. Строение и функции желез желудка. Кровоснабжение и иннервация. 8. Двенадцатиперстная кишка, ее положение, части, строение, стенки. Функция. Кровоснабжение, иннервация. 9. Отделы тонкой кишки, их название, положение, строение стенки. Строение ворсинки. Механизм всасывания. Железы и лимфоидный аппарат тонкой кишки, их строение и функция, кровоснабжение, иннервация. 10. Толстая кишка, ее отделы, их местоположение. Строение стенки. Анатомические отличия толстой кишки от тонкой. Функция толстой кишки. Червеобразный отросток, его положение. Функция. Кровоснабжение. Иннервация. 11. Печень, ее местоположение, доли, ворота печени. Кровоснабжение, иннервация, функция печени. 12. Строение печеночной доли. Особенности кровообращения в печени. 13. Анатомия желчных путей. Желчь, образование, назначение. Пути оттока желчи. Желчный пузырь, его местоположение. Функция. 14. Поджелудочная железа, ее местоположение. Строение экскреторной и инкреторной частей, их функция. Выводные протоки. Кровоснабжение, иннервация. 15. Носовая полость, ее стенки. Средняя носовая

	<p>перегородка, носовые раковины и ходы. Придаточные пазухи. Строение слизистой оболочки полости носа.</p> <p>16. Гортань, ее местоположение, отделы. Хрящи гортани, их соединение между собой. Мышцы гортани, их функция. Голосовые связки, голосовая щель. Функция гортани. Механизм образования голоса.</p> <p>17. Трахеи и бронхи, их местоположение, строение стенки. Бронхиальное дерево, его основные ветви. Функция трахеи и бронхов.</p> <p>18. Легкие, их местоположение. Корни и ворота легких. Поверхности, края, доли легких. Строение ацинуса. Кровообращение. Механизм газообмена.</p> <p>19. Выделительная система, органы ее образующие. Почки, их местоположение, форма. Ворота, синус почки. Фиксирующий аппарат почек.</p> <p>20. Внутреннее строение почек. Нефрон. Механизм образования первичной и вторичной мочи. Особенности кровообращения в почках.</p> <p>21. Анатомия мочевыводящих путей. Половые особенности.</p> <p>22. Женские половые органы. Их строение, функция. Кровоснабжение, иннервация.</p> <p>23. Матка, ее местоположение, части, строение стенки, функция. Изменение слизистой оболочки матки в различные фазы менструального цикла.</p> <p>24. Придатки матки, их строение, функция. Стадии развития яйцеклетки. Эндокринная функция яичников. Возрастные особенности.</p> <p>25. Мужские внутренние половые органы, их строение, функция. Механизм образования спермы. Эндокринная функция яичника.</p> <p>26. Мужские наружные половые органы, их строение, функция. Механизм эрекции.</p> <p>27. Система желез внутренней секреции. Особенности строения, кровоснабжения.</p> <p>28. Гипоталамус, гипофиз и эпифиз, их местоположение, строение и функция.</p> <p>29. Щитовидная и околотитовидная железы, их местоположение, строение, функция.</p> <p>30. Надпочечники, их местоположение. Кортикостероидное и мозговое вещество надпочечников, их строение, функция.</p> <p>31. Средостение, органы их образующие, их расположение, функция.</p> <p>32. Структурно-функциональная классификация сердечно-сосудистой системы, общая характеристика ее составных элементов.</p> <p>33. Сердце, его форма, топография, отделы, отверстия, клапанный аппарат. Возрастные изменения.</p> <p>34. Иннервация и кровоснабжение сердца.</p> <p>35. Строение стенки различных отделов сердца в связи с их функцией.</p>
--	---

	<p>36. Большой круг кровообращения, отделы сердца и магистральные сосуды, его образующие. Кровоснабжение сердца.</p> <p>37. Малый круг кровообращения, отделы сердца и магистральные сосуды его образующие, вегетативные нервы сердца, их функция.</p> <p>38. Ток крови в сердце, роль клапанного аппарата, сосочковых мышц.</p> <p>39. Сосуды, выносящие кровь от сердца и приносящие кровь к сердцу.</p> <p>40. Миокард. Особенности строения в желудочках и предсердиях. Кардиомиоцит как структурно-функциональная единица мышечной ткани сердца.</p> <p>41. Проводящая система сердца, ее локализация, строение и функция.</p> <p>42. Общий план и особенности строения стенок артерий и вен разного калибра. Иннервация. Механизм кровотока по венам.</p> <p>43. Аорта, ее отделы, основные ветви, зоны их кровоснабжения.</p> <p>44. Парные и непарные ветви брюшной аорты, зоны кровоснабжения.</p> <p>45. Образование системы верхней и нижней полых вен, зоны оттока крови по ним.</p> <p>46. Система воротной вены, ее основные притоки, функция.</p> <p>47. Кровоснабжение головного мозга. Особенности.</p> <p>48. Кровоснабжение органов шеи, мягких тканей головы.</p> <p>49. Кровоснабжение стенок грудной клетки, органов грудной полости.</p> <p>50. Артерии и вены верхней конечности, их основные ветви. Зоны кровоснабжения.</p> <p>51. Артерии и вены пояса нижней конечности и органов малого таза.</p> <p>52. Артерии и вены свободной нижней конечности, их основные ветви, зоны кровоснабжения.</p> <p>53. Система микроциркуляции, структуры ее образующие, их строение и функции.</p> <p>54. Капилляры, их виды, микро и ультрамикроскопическое строение, функция.</p> <p>55. Особенности микроциркуляторного русла почек и печени.</p> <p>56. Понятие об анастомозах и коллатеральном кровообращении, виды анастомозов, назначение, примеры.</p> <p>57. Органы кроветворения и иммунной защиты, общий план строения, форменные элементы крови развивающиеся в них. Селезенка, ее топография, функция.</p> <p>58. Плазма крови, ее основные компоненты, функция. Эритроциты и тромбоциты, их содержание в крови, строение, функция.</p>
--	---

	<p>59. Кровь как трофическая ткань, ее состав, лейкоцитарная формула.</p> <p>60. Зернистые лейкоциты крови, их разновидности, содержание в крови, строение, формула крови. Функция.</p> <p>61. Лимфа, ее состав, отличия от крови. Функция. Роль в гомеостазе. Механизм тока лимфы.</p> <p>62. Лимфатическая система, сосуды и органы ее образующие, их функция.</p> <p>63. Строение стенок лимфатических капилляров, сосудов, стволов, протоков. Зоны сбора лимфы. Лимфатические узлы, их локализация, строение, функция.</p> <p>64. Анатомические основы спортивного массажа верхних и нижних конечностей (пути оттока лимфы). Противопоказания массажа.</p>
ОПК-14	<p>1. Вилочковая железа как центральный орган иммунной системы, топография, строение, функция. Возрастные особенности.</p> <p>2. Незернистые лейкоциты, их разновидности, содержание в крови, строение, функция. Разновидности лимфоцитов, место их образования, функции.</p> <p>3. Классификация нервной системы. Морфологические структуры их образующие.</p> <p>4. Спинной мозг, его положение, форма; серое и белое вещество, функция.</p> <p>5. Сегмент спинного мозга (количество в различных отделах); его состав, функция. Простая рефлекторная дуга.</p> <p>6. Формирование корешков спинного мозга и спинномозговых нервов, их ветви, состав волокон и зоны иннервации.</p> <p>7. Ствол головного мозга, его части, основные функции.</p> <p>8. Продолговатый мозг, его положение, внешнее и внутреннее строение, ядра.</p> <p>9. Мост, его положение, внешнее и внутреннее строение, ядра, функция.</p> <p>10. Мозжечок, его положение, части, серое вещество, белое вещество, связи с другими отделами мозга, функция мозжечка.</p> <p>11. Средний мозг, его положение, части, серое вещество, белое вещество, связи с другими отделами мозга, ядра, функция.</p> <p>12. Промежуточный мозг, его положение, части, их строение, ядра, функция.</p> <p>13. Узлы основания (базальные ядра) большого мозга, их функция. Понятие об экстрапирамидной системе, ее роль в двигательной деятельности человека.</p> <p>14. Эффекторная часть рефлекторной дуги безусловного рефлекса (экстрапирамидная система).</p> <p>15. Полушария большого мозга, их связь между собой,</p>

	<p>серое и белое вещество. Доли, борозды, извилины, локализация в них концов основных корковых анализаторов.</p> <p>16. Локализация основных корковых чувствительных и двигательных центров устной и письменной речи.</p> <p>17. Эффекторная часть рефлекторной дуги условного рефлекса (пирамидная система).</p> <p>18. Гипоталамус, его положение, связь с другими отделами мозга и железами внутренней секреции, особенности строения клеток, функция.</p> <p>19. Глазодвигательный, блоковой и отводящий нервы, их ядра, зоны иннервации.</p> <p>20. Тройничный и лицевой нервы, их ядра, зоны иннервации, функция.</p> <p>21. Языкоглоточный и блуждающий нервы, их ядра, основные ветви, зоны иннервации.</p> <p>22. Добавочный и подъязычный нервы, их ядра, зоны иннервации, функция.</p> <p>23. Вегетативная нервная система, ее центральные отделы, их локализация, связь с гормональной системой.</p> <p>24. Особенности строения рефлекторной дуги соматического и вегетативного (симпатического и парасимпатического) отделов вегетативной нервной системы.</p> <p>25. Симпатическая нервная система, ее центральные и периферические части, их локализация, основные нервы, зоны их иннервации, функция.</p> <p>26. Парасимпатическая нервная система, ее центральные и периферические части, их локализация, основные нервы, зоны их иннервации, функция.</p> <p>27. Шейное сплетение, его формирование, основные нервы, зоны их иннервации.</p> <p>28. Плечевое сплетение, его формирование, основные нервы, зоны их иннервации.</p> <p>29. Грудные сегменты спинного мозга, нервы и зоны иннервации.</p> <p>30. Поясничное сплетение, его формирование, основные нервы, зоны их иннервации.</p> <p>31. Крестцовое и копчиковое сплетение, их формирование, основные нервы, зоны их иннервации.</p> <p>32. Глаз, строение, функция, иннервация вспомогательного аппарата.</p> <p>33. Рефлекторные дуги зрительного анализатора и его части. Взаимосвязь с другими анализаторами.</p> <p>34. Строение наружного среднего и внутреннего уха. Рецепторы слухового анализатора.</p> <p>35. Рефлекторные дуги слухового анализатора и их части.</p> <p>36. Строение вестибулярного анализатора. Рецепторы вестибулярного анализатора.</p> <p>37. Рефлекторные дуги вестибулярного анализатора. Взаимосвязь с другими анализаторами.</p> <p>38. Проприоцептивная чувствительность. Локализация</p>
--	--

	<p>рецепторов. Рефлекторные дуги. Значимость в спорте. 39. Болевая и температурная чувствительность. Локализация рецепторов. Рефлекторные дуги.</p>
--	---

РАЗДЕЛ 5. УСЛОВИЯ РЕАЛИЗАЦИИ ДИСЦИПЛИНЫ (МОДУЛЯ)

5.1. Перечень основной и дополнительной учебной литературы для освоения дисциплины (модуля)

5.1.1. Основная литература

Кабанов, Н. А. Анатомия человека : учебник для вузов / Н. А. Кабанов. — Москва : Издательство Юрайт, 2022. — 464 с. — (Высшее образование). — ISBN 978-5-534-09075-8. — Текст : электронный // Образовательная платформа Юрайт [сайт]. — URL: <https://urait.ru/bcode/475020> (дата обращения: 09.03.2023).

2. Замараев, В. А. Анатомия для студентов физкультурных вузов и факультетов : учебник и практикум для вузов / В. А. Замараев, Е. З. Година, Д. Б. Никитюк. — Москва : Издательство Юрайт, 2023. — 416 с. — (Высшее образование). — ISBN 978-5-9916-8588-7. — Текст : электронный // Образовательная платформа Юрайт [сайт]. — URL: <https://urait.ru/bcode/511518> (дата обращения: 09.03.2023)..

5.1.2. Дополнительная литература

1. Капилевич, Л. В. Физиология человека. Спорт : учебное пособие для вузов / Л. В. Капилевич. — Москва : Издательство Юрайт, 2022. — 141 с. — (Высшее образование). — ISBN 978-5-534-09793-1. — Текст : электронный // Образовательная платформа Юрайт [сайт]. — URL: <https://urait.ru/bcode/490267> (дата обращения: 09.03.2023).

2. Фонсова, Н. А. Анатомия центральной нервной системы : учебник для вузов / Н. А. Фонсова, И. Ю. Сергеев, В. А. Дубынин. — Москва : Издательство Юрайт, 2023. — 338 с. — (Высшее образование). — ISBN 978-5-9916-3504-2. — Текст : электронный // Образовательная платформа Юрайт [сайт]. — URL: <https://urait.ru/bcode/511844> (дата обращения: 09.03.2023).

3. Любимова, З. В. Возрастная анатомия и физиология в 2 т. Т. 1 организм человека, его регуляторные и интегративные системы : учебник для академического бакалавриата / З. В. Любимова, А. А. Никитина. — 2-е изд., перераб. и доп. — Москва : Издательство Юрайт, 2022. — 447 с. — (Бакалавр. Академический курс). — ISBN 978-5-9916-3976-7. — Текст : электронный // Образовательная платформа Юрайт [сайт]. — URL: <https://urait.ru/bcode/497802> (дата обращения: 09.03.2023).

4. Любимова, З. В. Возрастная анатомия и физиология в 2 т. Т. 2 опорно-двигательная и висцеральные системы : учебник для академического бакалавриата / З. В. Любимова, А. А. Никитина. — 2-е изд., перераб. и доп. — Москва : Издательство Юрайт, 2022. — 372 с. — (Бакалавр. Академический курс). — ISBN 978-5-9916-3869-2. — Текст : электронный //

Образовательная платформа Юрайт [сайт]. — URL: <https://urait.ru/bcode/507815> (дата обращения: 09.03.2023).

5.2 Перечень ресурсов информационно-коммуникационной сети «Интернет», необходимых для освоения дисциплины (модуля)

№ №	Название электронного ресурса	Описание электронного ресурса	Используемый для работы адрес
1.	ЭБС «Университетская библиотека онлайн»	Электронная библиотека, обеспечивающая доступ высших и средних учебных заведений, публичных библиотек и корпоративных пользователей к наиболее востребованным материалам по всем отраслям знаний от ведущих российских издательств	http://biblioclub.ru/
2.	Научная электронная библиотека eLIBRARY.ru	Крупнейший российский информационно-аналитический портал в области науки, технологии, медицины и образования, содержащий рефераты и полные тексты более 34 млн научных публикаций и патентов	http://elibrary.ru/
3.	Образовательная платформа Юрайт	Электронно-библиотечная система для ВУЗов, ССУЗов, обеспечивающая доступ к учебникам, учебной и методической литературе по различным дисциплинам.	https://urait.ru/
4.	База данных "EastView"	Полнотекстовая база данных периодических изданий	https://dlib.eastview.com
5.	Электронная библиотека "Grebennikon"	Библиотека предоставляет доступ более чем к 30 журналам, выпускаемых Издательским домом "Гребенников".	https://grebennikon.ru/

5.3 Методические указания для обучающихся по освоению дисциплины (модуля)

Освоение обучающимся дисциплины (модуля) предполагает изучение материалов дисциплины (модуля) на аудиторных занятиях и в ходе самостоятельной работы. Аудиторные занятия проходят в форме лекций, семинаров, практических и лабораторных занятий.

При подготовке к аудиторным занятиям необходимо помнить особенности каждой формы его проведения.

Подготовка к учебному занятию лекционного типа заключается в следующем.

С целью обеспечения успешного обучения обучающийся должен готовиться к лекции, поскольку она является важнейшей формой организации учебного процесса, поскольку:

- знакомит с новым учебным материалом;
- разъясняет учебные элементы, трудные для понимания;
- систематизирует учебный материал;
- ориентирует в учебном процессе.

С этой целью:

- внимательно прочитайте материал предыдущей лекции;
- ознакомьтесь с учебным материалом по учебнику и учебным пособиям с темой прочитанной лекции;
- внесите дополнения к полученным ранее знаниям по теме лекции на полях лекционной тетради;
- запишите возможные вопросы, которые вы зададите лектору на лекции по материалу изученной лекции;
- постарайтесь уяснить место изучаемой темы в своей подготовке;
- узнайте тему предстоящей лекции (по тематическому плану, по информации лектора) и запишите информацию, которой вы владеете по данному вопросу.

Подготовка к занятию семинарского типа

Работа во время проведения учебного занятия семинарского типа включает:

- консультирование студентов преподавателями и вспомогательным персоналом с целью предоставления исчерпывающей информации, необходимой для самостоятельного выполнения предложенных преподавателем задач, ознакомление с правилами техники безопасности при работе в лаборатории;
- самостоятельное выполнение заданий согласно обозначенной учебной программой тематики.

Обработка, обобщение полученных результатов проводится обучающимися самостоятельно или под руководством преподавателя (в зависимости от степени сложности поставленных задач). В результате оформляется индивидуальный отчет. Подготовленная к сдаче на контроль и оценку работа сдается преподавателю. Форма отчетности может быть письменная, устная или две одновременно. Главным результатом в данном случае служит получение положительной оценки по практическому занятию. Это является необходимым условием при проведении рубежного контроля и допуска к дифференцированному зачету и экзамену. При получении неудовлетворительных результатов обучающийся имеет право в дополнительное время пересдать преподавателю работу до проведения промежуточной аттестации.

5.4 Информационно-технологическое обеспечение образовательного процесса по дисциплины (модуля)

5.4.1. Средства информационных технологий

1. Персональные компьютеры;
2. Средства доступа в Интернет;
3. Проектор.

5.4.2. Лицензионное и свободно распространяемое программное обеспечение, в том числе отечественного производства:

1. Операционная система: Astra Linux SE
2. Пакет офисных программ: LibreOffice
3. Справочная система Консультант+
4. Okular или Acrobat Reader DC
5. Ark или 7-zip
6. User Gate

7. TrueConf (client)

**Указывается актуальное программное обеспечение, необходимое для освоения дисциплины (модуля).*

5.4.3. Информационные справочные системы и профессиональные базы данных

№ №	Название электронного ресурса	Описание электронного ресурса	Используемый для работы адрес
1.	ЭБС «Университетская библиотека онлайн»	Электронная библиотека, обеспечивающая доступ высших и средних учебных заведений, публичных библиотек и корпоративных пользователей к наиболее востребованным материалам по всем отраслям знаний от ведущих российских издательств	http://biblioclub.ru/
2.	Научная электронная библиотека eLIBRARY.ru	Крупнейший российский информационно-аналитический портал в области науки, технологии, медицины и образования, содержащий рефераты и полные тексты более 34 млн научных публикаций и патентов	http://elibrary.ru/
3.	Образовательная платформа Юрайт	Электронно-библиотечная система для ВУЗов, ССУЗов, обеспечивающая доступ к учебникам, учебной и методической литературе по различным дисциплинам.	https://urait.ru/
4.	База данных "EastView"	Полнотекстовая база данных периодических изданий	https://dlib.eastview.com
5.	Электронная библиотека "Grebennikon"	Библиотека предоставляет доступ более чем к 30 журналам, выпускаемых Издательским домом "Гребенников".	https://grebennikon.ru/

5.5. Материально-техническое обеспечение образовательного процесса по дисциплине (модулю)

Для изучения дисциплины (модуля) используются:

Учебная аудитория для занятий лекционного типа оснащена специализированной мебелью (стол для преподавателя, парты, стулья, доска для написания мелом); техническими средствами обучения (видеопроекторное оборудование, средства звуковоспроизведения, экран и имеющие выход в сеть Интернет), а также (при наличии).

Учебная аудитория для занятий семинарского типа: оснащена специализированной мебелью (стол для преподавателя, парты, стулья, доска для написания мелом); техническими средствами обучения (видеопроекторное оборудование, средства звуковоспроизведения, экран и имеющие выход в сеть Интернет), а также (при наличии).

Помещения для самостоятельной работы обучающихся: оснащены специализированной мебелью (парты, стулья) техническими средствами обучения (персональные компьютеры с доступом в сеть Интернет и обеспечением доступа в электронно-информационную среду университета, программным обеспечением).

5.6. Образовательные технологии

При реализации дисциплины (модуля) применяются различные образовательные технологии, в том числе технологии электронного обучения.

Освоение дисциплины (модуля) предусматривает использование в учебном процессе активных и интерактивных форм проведения учебных занятий в форме **указать форму** (компьютерных симуляций, деловых и ролевых игр, разбор конкретных ситуаций, психологические и иные тренинги) в сочетании с внеаудиторной работой с целью формирования и развития **профессиональных** навыков обучающихся.

При освоении дисциплины (модуля) предусмотрено применением электронного обучения и дистанционных образовательных технологий.

Учебные часы дисциплины (модуля) предусматривают классическую контактную работу преподавателя с обучающимся в аудитории и контактную работу посредством электронной информационно-образовательной среды в синхронном и асинхронном режиме (вне аудитории) посредством применения возможностей компьютерных технологий (электронная почта, электронный учебник, тестирование, вебинар, видеофильм, презентация, форум и др.).

В рамках дисциплины (модуля) предусмотрены встречи с руководителями и работниками организаций, деятельность которых связана с *направленностью/специализацией* реализуемой основной профессиональной образовательной программы.

ЛИСТ РЕГИСТРАЦИИ ИЗМЕНЕНИЙ

№ п/п	Содержание изменения	Реквизиты документа об утверждении изменения	Дата введения изменения
1.			__.:__.____
2.			__.:__.____
3.			__.:__.____
4.			__.:__.____



Министерство науки и высшего образования Российской Федерации
Федеральное государственное бюджетное образовательное
учреждение высшего образования
«Российский государственный социальный университет»

УТВЕРЖДАЮ

Заведующий кафедрой физической культуры,
спорта и здорового образа жизни

А. С. Махов

07 марта 2023 г.

РАБОЧАЯ ПРОГРАММА ДИСЦИПЛИНЫ (МОДУЛЯ)

ТЕОРИЯ И МЕТОДИКА ФИЗИЧЕСКОЙ КУЛЬТУРЫ И СПОРТА

Направление подготовки

*«49.03.02 Физическая культура для лиц с отклонениями в состоянии здоровья
(адаптивная физическая культура)»*

Направленность

«Физическая реабилитация и рекреация»

**ОБРАЗОВАТЕЛЬНАЯ ПРОГРАММА ВЫСШЕГО ОБРАЗОВАНИЯ –
ПРОГРАММА БАКАЛАВРИАТА**

Форма обучения

Очная, заочная

Москва 2023

СОДЕРЖАНИЕ

РАЗДЕЛ 1. ПАСПОРТ РАБОЧЕЙ ПРОГРАММЫ ДИСЦИПЛИНЫ (МОДУЛЯ)	5
1.1 Цель и задачи дисциплины (модуля).....	5
1.2 Планируемые результаты обучения по дисциплине (модулю) в рамках планируемых результатов освоения основной профессиональной образовательной программы высшего образования – программы бакалавриата/магистратуры/специалитета соотнесенные с установленными индикаторами достижения компетенций.....	5
РАЗДЕЛ 2. СТРУКТУРА И СОДЕРЖАНИЕ ДИСЦИПЛИНЫ (МОДУЛЯ)	5
2.1 Объем дисциплины (модуля), включая контактную работу обучающегося с педагогическими работниками и самостоятельную работу обучающегося.....	5
2.2. Учебно-тематический план дисциплины (модуля).....	7
2.3. Содержание дисциплины (модуля).....	10
РАЗДЕЛ 3. УЧЕБНО-МЕТОДИЧЕСКОЕ ОБЕСПЕЧЕНИЕ САМОСТОЯТЕЛЬНОЙ РАБОТЫ ОБУЧАЮЩИХСЯ ПО ДИСЦИПЛИНЕ (МОДУЛЮ)	12
3.1. Виды самостоятельной работы обучающихся по дисциплине (модулю).....	12
3.2. Задания для самостоятельной работы.....	14
3.3. Методические указания к самостоятельной работе по дисциплине (модулю).....	15
РАЗДЕЛ 4. ОЦЕНОЧНЫЕ МАТЕРИАЛЫ ПО ДИСЦИПЛИНЕ (МОДУЛЮ)	16
4.1. Форма промежуточной аттестации обучающегося по дисциплине (модулю).....	16
4.2. Оценочные материалы, определяющие процедуры оценивания знаний, умений, навыков и (или) опыта деятельности, характеризующих этапы формирования компетенций.....	16
4.2.1. Организационные основы применения балльно-рейтинговой системы оценки успеваемости обучающихся по дисциплине (модулю).....	16
4.2.2. Проведение текущего контроля успеваемости обучающихся по дисциплине (модулю) в соответствии с балльно-рейтинговой системой оценки успеваемости обучающегося.....	17
4.2.3. Проведение промежуточной аттестации обучающихся по дисциплине (модулю) в соответствии с балльно-рейтинговой системой оценки успеваемости обучающегося.....	18
4.3. Перечень заданий для проведения текущей и промежуточной оценки знаний, умений, навыков и (или) опыта деятельности, характеризующих этапы формирования компетенций.....	19
4.3.1. Оценочные материалы для проведения текущей аттестации и рубежного контроля, обучающихся по дисциплине (модулю).....	19
4.3.2. Оценочные материалы для проведения промежуточной аттестации обучающихся по дисциплине (модулю).....	24
РАЗДЕЛ 5. УСЛОВИЯ РЕАЛИЗАЦИИ ДИСЦИПЛИНЫ (МОДУЛЯ)	25
5.1. Перечень основной и дополнительной учебной литературы для освоения дисциплины (модуля). ..	25
5.1.1. Основная литература.....	25
5.1.2. Дополнительная литература.....	25
5.2 Перечень ресурсов информационно-коммуникационной сети «Интернет», необходимых для освоения дисциплины (модуля).....	25
5.3 Методические указания для обучающихся по освоению дисциплины (модуля).....	25
5.4 Информационно-технологическое обеспечение образовательного процесса по дисциплины (модуля).....	26
5.4.1. Средства информационных технологий.....	26
5.4.2. Лицензионное и свободно распространяемое программное обеспечение, в том числе отечественного производства:	27
5.4.3. Информационные справочные системы и профессиональные базы данных.....	27
5.5. Материально-техническое обеспечение образовательного процесса по дисциплине (модулю).....	27
5.6. Образовательные технологии	28
ЛИСТ РЕГИСТРАЦИИ ИЗМЕНЕНИЙ	30

Рабочая программа дисциплины (модуля) «Теория и методика физической культуры и спорта» разработана на основании федерального государственного образовательного стандарта высшего образования – *бакалавриата* по направлению подготовки 49.03.02 *Физическая культура для лиц с отклонениями в состоянии здоровья (адаптивная физическая культура)*, утвержденного приказом Министерства образования и науки Российской Федерации от 19.09.2017 г. № 942, учебного плана по основной профессиональной образовательной программе высшего образования – программы *бакалавриата* по направлению подготовки 49.03.02 *Физическая культура для лиц с отклонениями в состоянии здоровья (адаптивная физическая культура)*.

Рабочая программа дисциплины (модуля) 49.03.02 *Физическая культура для лиц с отклонениями в состоянии здоровья (адаптивная физическая культура)*(модуля) разработана рабочей группой в составе:

к.пед.н., Правдовым Д. М.

Рабочая программа дисциплины (модуля) обсуждена и утверждена на заседании кафедры физической культуры, спорта и здорового образа жизни.

(наименование факультета)

Протокол № 7 от 06 марта 2023 года

Заведующий кафедрой
Доктор педагогических
наук, доцент



А.С. Махов

(подпись)

Рабочая программа дисциплины (модуля) рекомендована к утверждению представителями организаций-работодателей:

Автономная некоммерческая организация
«Профессиональный клуб женской
гимнастики «Олимпия»,
Президент, тренер-преподаватель по спорту



Л.Н. Ступаченко

(подпись)

Рабочая программа дисциплины (модуля) рецензирована и рекомендована к утверждению:

Кандидат педагогических наук, доцент,
доцент, РГСУ



Е.Н. Латушкина

(подпись)

РАЗДЕЛ 1. ПАСПОРТ РАБОЧЕЙ ПРОГРАММЫ ДИСЦИПЛИНЫ (МОДУЛЯ)

1.1 Цель и задачи дисциплины (модуля)

Целью учебной дисциплины «Теория и методика физической культуры и спорта» приобретение студентами основ теоретических знаний, соотношенные с общими целями образовательной программы, с последующим применением навыков на практике, а также использования современных отношений педагогической, тренерской, организационно-методической деятельности в области физического воспитания и спортивной тренировки., ознакомление и овладение широким спектром методов и методических подходов для оценки качества тренировочного процесса в спорте и физической культуре.

Задачи учебной дисциплины.

- усвоение знаний о сущности, структуре теории и методике физической культуры и спорта;
- формирование представлений о содержании, формах, особенностях теории и методике физической культуры и спорта;
- развитие навыков и организация физической культуры и спортивной тренировки

1.2 Планируемые результаты обучения по дисциплине (модулю) в рамках планируемых результатов освоения основной профессиональной образовательной программы высшего образования – программы *бакалавриата* соотношенные с установленными индикаторами достижения компетенций

Процесс освоения дисциплины (модуля) направлен на формирование у обучающихся следующих компетенций: ОПК-3; ОПК-13; ОПК-15 в соответствии с учебным планом.

В результате освоения дисциплины (модуля) обучающийся должен демонстрировать следующие результаты:

Категория компетенций	Код компетенции Формулировка компетенции	Код и наименование индикатора достижения компетенции	Результаты обучения
Обучение	ОПК-3 Способен обосновывать выбор наиболее эффективных методов обучения лиц с отклонениями в состоянии здоровья с использованием специальных знаний и способов их рационального применения в специальных медицинских группах в организациях общего и среднего профессионального образования	ОПК-3.1. Способен обосновывать выбор наиболее эффективных методов обучения лиц с отклонениями в состоянии здоровья с использованием специальных знаний и обучения, используемые в адаптивной физической культуре; - методики оценивания состояния здоровья лиц с различными отклонениями в состоянии здоровья; - основы научно- исследовательской деятельности; - методы качественной и количественной оценки уровней физической и технической подготовленности людей.	Знать: наиболее эффективные методы обучения лиц с отклонениями в состоянии здоровья с использованием специальных знаний и обучения, используемые в адаптивной физической культуре; - методики оценивания состояния здоровья лиц с различными отклонениями в состоянии здоровья; - основы научно-исследовательской деятельности; - методы качественной и количественной оценки уровней физической и технической подготовленности людей.
		ОПК-3.2. Умеет: - использовать современные педагогические технологии по развитию когнитивной и двигательной сфер занимающихся; - использовать современные методики	Уметь: использовать современные педагогические технологии по развитию когнитивной и двигательной сфер занимающихся; - использовать современные

		<p>комплексного оценивания состояния здоровья занимающихся; - подбирать и использовать технические средства обучения с учетом индивидуальных особенностей психофизического развития занимающихся; - использовать аппаратуру для измерений и оценки функционального состояния и двигательных действий человека; - применять методы качественной и количественной оценки уровней физической и технической подготовленности людей; - использовать способы обработки результатов измерений и владеть их педагогической интерпретацией.</p>	<p>методики комплексного оценивания состояния здоровья занимающихся; - подбирать и использовать технические средства обучения с учетом индивидуальных особенностей психофизического развития занимающихся; - использовать аппаратуру для измерений и оценки функционального состояния и двигательных действий человека; - применять методы качественной и количественной оценки уровней физической и технической подготовленности людей; - использовать способы обработки результатов измерений и владеть их педагогической интерпретацией.</p>
		<p>ОПК-3.3. Имеет опыт: - применения теоретических знаний и практических умений при использовании современных средств и методов когнитивного и двигательного развития занимающихся с отклонениями в состоянии здоровья; - применения всех частных методик адаптивного физического воспитания лиц с различными формами заболеваний; - использования технических средств обучения для осуществления когнитивного и двигательного развития; - владения современными методами оценивания состояния здоровья занимающихся; - применения средств, методов, приемов, технических средств и тренажеров; - использования аппаратуры для измерений и оценки функционального состояния и двигательных действий человека; - применения методов качественной и количественной оценки уровней физической и технической подготовленности людей.</p>	<p>Владеть: опытом применения теоретических знаний и практических умений при использовании современных средств и методов когнитивного и двигательного развития занимающихся с отклонениями в состоянии здоровья; - применения всех частных методик адаптивного физического воспитания лиц с различными формами заболеваний; - использования технических средств обучения для осуществления когнитивного и двигательного развития; - владения современными методами оценивания состояния здоровья занимающихся; - применения средств, методов, приемов, технических средств и тренажеров; - использования аппаратуры для измерений и оценки функционального состояния и двигательных действий человека; - применения методов качественной и количественной оценки уровней физической и технической подготовленности людей.</p>
<p>Планирование</p>	<p>ОПК-13. Способен планировать содержание занятий с учетом положений теории</p>	<p>ОПК-13.1. Знает: - морфологические особенности занимающихся физической культурой различного пола и возраста, критерии оценки физического развития,</p>	<p>Знать: - морфологические особенности занимающихся физической культурой различного пола и возраста, критерии оценки физического развития, определяющие</p>

	<p>физической культуры, физиологической характеристики нагрузки, анатомо-морфологических и психологических особенностей занимающихся различного пола и возраста, нозологических форм заболеваний занимающихся</p>	<p>определяющие подход к планированию характера и уровня физических нагрузок, анализу результатов их применения; - влияние нагрузок разной направленности на изменение морфофункционального статуса; - биомеханические особенности опорно-двигательного аппарата человека; - биомеханику статических положений и различных видов движений человека; - биомеханические технологии формирования и совершенствования движений человека с заданной результативностью; - химический состав организма человека; - возрастные особенности обмена веществ при организации занятий физической культурой и спортом; - особенности обмена веществ лиц разных возрастных групп; - физиологические функции основных органов и систем человека в возрастном и половом аспекте; - физиологические механизмы регуляции деятельности основных органов и систем организма человека в возрастном и половом аспекте; - физиологические механизмы регуляции деятельности основных органов и систем организма человека различного пола и возраста в покое и при мышечной работе; - физиологические и биохимические закономерности двигательной активности и процессов восстановления; - анатомо-физиологические и биомеханические основы развития физических качеств; - психологическую характеристику физического воспитания, спорта и двигательной рекреации; - основные понятия возрастной психологии, в том числе, психологические особенности занимающихся старшего дошкольного, школьного возраста, взрослых и людей пожилого возраста; - положения теории физической культуры, определяющие методику проведения занятий в сфере физической культуры и спорта с различным контингентом обучающихся и занимающихся; - специфику планирования, его</p>	<p>подход к планированию характера и уровня физических нагрузок, анализу результатов их применения; - влияние нагрузок разной направленности на изменение морфофункционального статуса; - биомеханические особенности опорно-двигательного аппарата человека; - биомеханику статических положений и различных видов движений человека; - биомеханические технологии формирования и совершенствования движений человека с заданной результативностью; - химический состав организма человека; - возрастные особенности обмена веществ при организации занятий физической культурой и спортом; - особенности обмена веществ лиц разных возрастных групп; - физиологические функции основных органов и систем человека в возрастном и половом аспекте; - физиологические механизмы регуляции деятельности основных органов и систем организма человека в возрастном и половом аспекте; - физиологические механизмы регуляции деятельности основных органов и систем организма человека различного пола и возраста в покое и при мышечной работе; - физиологические и биохимические закономерности двигательной активности и процессов восстановления; - анатомо-физиологические и биомеханические основы развития физических качеств; - психологическую характеристику физического воспитания, спорта и двигательной рекреации; - основные понятия возрастной психологии, в том числе, психологические особенности занимающихся старшего дошкольного, школьного возраста, взрослых и людей пожилого возраста; - положения теории физической культуры, определяющие методику проведения занятий</p>
--	---	--	---

		<p>объективные и субъективные предпосылки, масштабы и предметные аспекты планирования; - целевые результаты и параметры применяемых нагрузок; - методические и технологические подходы, структуру построения занятий, формы и способы планирования; - основные и дополнительные формы занятий; - документы планирования образовательного процесса и тренировочного процесса на разных стадиях и этапах; - организацию образовательного процесса по физической культуре в образовательных организациях общего и профессионального образования; - организацию деятельности учащихся, направленной на освоение дополнительной общеобразовательной программы по физической культуре и спорту; - терминологию и классификацию в гимнастике, легкой атлетике, плавании, подвижных и спортивных играх, лыжном спорте (здесь и далее может быть исключен при отсутствии климатических возможностей проведения занятий); - принципы и порядок разработки учебно-программной документации для проведения занятий по гимнастике, легкой атлетике, плаванию, подвижным и спортивным играм, лыжному спорту; - содержания и правила оформления плана учебно-тренировочного занятия с использованием средств гимнастики, легкой атлетики, плавания, подвижных и спортивных игр, лыжного спорта; - правила и организация соревнований в гимнастике, легкой атлетике, плавании, подвижных и спортивных играх, лыжном спорте; - способы оценки результатов обучения в гимнастике, легкой атлетике, плавании, подвижных и спортивных играх, лыжном спорте; - терминологию, классификацию и общую характеристику спортивных дисциплин (упражнений) в ИВАС; - средства и методы физической, технической, тактической и психологической подготовки в ИВАС; - методики</p>	<p>в сфере физической культуры и спорта с различным контингентом обучающихся и занимающихся; - специфику планирования, его объективные и субъективные предпосылки, масштабы и предметные аспекты планирования; - целевые результаты и параметры применяемых нагрузок; - методические и технологические подходы, структуру построения занятий, формы и способы планирования; - основные и дополнительные формы занятий; - документы планирования образовательного процесса и тренировочного процесса на разных стадиях и этапах; - организацию образовательного процесса по физической культуре в образовательных организациях общего и профессионального образования; - организацию деятельности учащихся, направленной на освоение дополнительной общеобразовательной программы по физической культуре и спорту; - терминологию и классификацию в гимнастике, легкой атлетике, плавании, подвижных и спортивных играх, лыжном спорте (здесь и далее может быть исключен при отсутствии климатических возможностей проведения занятий); - принципы и порядок разработки учебно-программной документации для проведения занятий по гимнастике, легкой атлетике, плаванию, подвижным и спортивным играм, лыжному спорту; - содержания и правила оформления плана учебно-тренировочного занятия с использованием средств гимнастики, легкой атлетики, плавания, подвижных и спортивных игр, лыжного спорта; - правила и организация соревнований в гимнастике, легкой атлетике, плавании, подвижных и спортивных играх, лыжном спорте; - способы оценки результатов обучения в</p>
--	--	---	---

		<p>обучения технике спортивных дисциплин (упражнений) в ИВАС; - способы оценки результатов учебно-тренировочного процесса в ИВАС; - виды и технологию планирования и организации учебно- тренировочного процесса в ИВАС.</p> <p>ОПК-13.2. Умеет: - дифференцировать обучающихся, тренирующихся по степени физического развития в пределах возрастнo-половых групп для подбора величин тренировочных нагрузок; - оценивать эффективность статических положений и движений человека; - применять биомеханические технологии формирования и совершенствования движений человека с заданной результативностью; – выявлять зависимость между процессами энергообразования при выполнении мышечной деятельности и уровнем физической работоспособности; – описать влияние различных средовых факторов и условий на организм человека в процессе занятий физической культурой и спортом; - учитывать возрастные психологические особенности занимающихся физической культурой и спортом; - повышать мотивацию и волю к победе у занимающихся физической культурой и спортом; - поддерживать высокий уровень спортивной мотивации; - планировать тренировочный процесс, ориентируясь на общие положения теории физической культуры при опоре на конкретику избранного вида спорта; - планировать учебно-воспитательный процесс по физической культуре и спорту в соответствии с основной и дополнительной общеобразовательной программой; - определять цель, задачи, осуществлять подбор средств и устанавливать параметры нагрузок при планировании активного отдыха детей с использованием средств физической культуры и спорта в режиме учебного и вне учебного времени; - ставить различные виды задач и организовывать их решение на занятиях по</p>	<p>гимнастике, легкой атлетике, плавании, подвижных и спортивных играх, лыжном спорте; - терминологию, классификацию и общую характеристику спортивных дисциплин (упражнений) в ИВАС; - средства и методы физической, технической, тактической и психологической подготовки в ИВАС; - методики обучения технике спортивных дисциплин (упражнений) в ИВАС; - способы оценки результатов учебно-тренировочного процесса в ИВАС; - виды и технологию планирования и организации учебно- тренировочного процесса в ИВАС.</p> <p>Уметь: - дифференцировать обучающихся, тренирующихся по степени физического развития в пределах возрастнo-половых групп для подбора величин тренировочных нагрузок; - оценивать эффективность статических положений и движений человека; - применять биомеханические технологии формирования и совершенствования движений человека с заданной результативностью; – выявлять зависимость между процессами энергообразования при выполнении мышечной деятельности и уровнем физической работоспособности; – описать влияние различных средовых факторов и условий на организм человека в процессе занятий физической культурой и спортом; - учитывать возрастные психологические особенности занимающихся физической культурой и спортом; - повышать мотивацию и волю к победе у занимающихся физической культурой и спортом; - поддерживать высокий уровень спортивной мотивации; - планировать тренировочный процесс, ориентируясь на общие положения теории физической культуры при опоре на конкретику избранного вида</p>
--	--	---	--

		<p>гимнастике, легкой атлетике, подвижным и спортивным играм, плаванию, лыжной подготовке; - решать поставленные задачи занятия, подбирать методику проведения занятий по гимнастике, легкой атлетике, плаванию, подвижным и спортивным играм, лыжному спорту с учетом возраста, подготовленности, индивидуальных особенностей, интересов обучающихся, занимающихся; - определять средства и величину нагрузки на занятиях по гимнастике, легкой атлетике, подвижным и спортивным играм, плаванию, лыжной подготовке в зависимости от поставленных задач; - использовать на занятиях педагогически обоснованные формы, методы, средства и приемы организации деятельности занимающихся с учетом особенностей гимнастики, легкой атлетики, подвижных и спортивных игр, плавания, лыжного спорта; - определять формы, методы и средства оценивания процесса и результатов деятельности занимающихся при освоении программ по гимнастике, легкой атлетике, подвижным и спортивным играм, плаванию, лыжной подготовке; - определять задачи учебно-тренировочного занятия по ИВАС; - подбирать средства и методы для решения задач учебно-тренировочного процесса по ИВАС; - подбирать величину тренировочной нагрузки на учебно-тренировочных занятиях по ИВАС в соответствии с поставленными задачами и особенностями занимающихся; - раскрывать и интерпретировать методику обучения технике отдельных видов спортивных дисциплин (упражнений) в ИВАС; - планировать содержание учебно-тренировочных занятий по ИВАС с учетом уровня подготовленности занимающихся, материально-технического оснащения, погодных и санитарно-гигиенических условий. ОПК-13.3. Имеет опыт: - использования анатомической терминологии, адекватно</p>	<p>спорта; - планировать учебно-воспитательный процесс по физической культуре и спорту в соответствии с основной и дополнительной общеобразовательной программой; - определять цель, задачи, осуществлять подбор средств и устанавливать параметры нагрузок при планировании активного отдыха детей с использованием средств физической культуры и спорта в режиме учебного и вне учебного времени; - ставить различные виды задач и организовывать их решение на занятиях по гимнастике, легкой атлетике, подвижным и спортивным играм, плаванию, лыжной подготовке; - решать поставленные задачи занятия, подбирать методику проведения занятий по гимнастике, легкой атлетике, плаванию, подвижным и спортивным играм, лыжному спорту с учетом возраста, подготовленности, индивидуальных особенностей, интересов обучающихся, занимающихся; - определять средства и величину нагрузки на занятиях по гимнастике, легкой атлетике, подвижным и спортивным играм, плаванию, лыжной подготовке в зависимости от поставленных задач; - использовать на занятиях педагогически обоснованные формы, методы, средства и приемы организации деятельности занимающихся с учетом особенностей гимнастики, легкой атлетики, подвижных и спортивных игр, плавания, лыжного спорта; - определять формы, методы и средства оценивания процесса и результатов деятельности занимающихся при освоении программ по гимнастике, легкой атлетике, подвижным и спортивным играм, плаванию, лыжной подготовке; - определять задачи учебно-тренировочного занятия по ИВАС; - подбирать средства и методы для решения задач учебно-тренировочного</p>
--	--	---	--

		<p>отражающей морфофункциональные характеристики занимающихся, виды их двигательной деятельности; - проведения анатомического анализа физических упражнений; - биомеханического анализа статических положений и движений человека; - планирования занятий по гимнастике, легкой атлетике, подвижным и спортивным играм, плаванию, лыжной подготовке; - планирования мероприятий оздоровительного характера с использованием средств гимнастики, легкой атлетики, подвижных и спортивных игр, плавания, лыжной подготовки; - планирования учебно-тренировочных занятий по ИВАС; - составления комплексов упражнений с учетом двигательных режимов, функционального состояния и возраста учащихся при освоении общеобразовательных программ; - планирования занятий по учебному предмету «Физическая культура»; - планирования внеурочных занятий (кружков физической культуры, групп ОФП, спортивных секций); - планирования мероприятий активного отдыха обучающихся в режиме учебного и вне учебного времени образовательной организации.</p>	<p>процесса по ИВАС; - подбирать величину тренировочной нагрузки на учебно-тренировочных занятиях по ИВАС в соответствии с поставленными задачами и особенностями занимающихся; - раскрывать и интерпретировать методику обучения технике отдельных видов спортивных дисциплин (упражнений) в ИВАС; - планировать содержание учебно-тренировочных занятий по ИВАС с учетом уровня подготовленности занимающихся, материально-технического оснащения, погодных и санитарно-гигиенических условий.</p>
	<p>ОПК-15 Способен осуществлять профессиональную деятельность во всех видах адаптивной физической культуры в соответствии с нормативными правовыми актами сферы физической культуры и спорта и нормами профессиональной этики</p>	<p>ОПК-15.1 Знает: - понятия и признаки правовых отношений; - трудовое законодательство Российской Федерации; - законодательство Российской Федерации в сфере физической культуры и спорта, адаптивной физической культуры и адаптивного спорта; - законодательство Российской Федерации в сфере социальной защиты населения; - законодательство Российской Федерации в образовании; - нормативные документы в области физической культуры и спорта, адаптивной физической культуры и адаптивного спорта, в здравоохранении и социальной защите; - требования федераций по видам спорта, по видам адаптивного спорта к подготовке и проведению спортивных</p>	<p>Обладает знаниями: понятия и признаки правовых отношений; - трудовое законодательство Российской Федерации; - законодательство Российской Федерации в сфере физической культуры и спорта, адаптивной физической культуры и адаптивного спорта; - законодательство Российской Федерации в сфере социальной защиты населения; - законодательство Российской Федерации в образовании; - нормативные документы в области физической культуры и спорта, адаптивной физической культуры и адаптивного спорта, в здравоохранении и социальной защите; - требования федераций по видам спорта, по</p>

		<p>мероприятий; - правила внутреннего трудового распорядка физкультурно-спортивной организации; - нормативные документы в области управления персоналом физкультурно-спортивной организации; - нормативные документы в области осуществления контроля качества услуг; - нормативные документы, регламентирующие работу со служебной документацией; - требования к оформлению, реквизитам, порядку разработки и утверждения локальных нормативных актов; - требования охраны труда в области образования, физической культуры и спорта; - меры ответственности педагогических работников за жизнь и здоровье обучающихся, в том числе, с инвалидностью и ограниченными возможностями здоровья; - нормативные правовые акты в области защиты прав ребенка; - нормативные правовые акты в области защиты прав инвалидов и лиц с ограниченными возможностями здоровья; - методы предотвращения противоправного влияния на результаты официальных спортивных соревнований и правила, устанавливающие ответственность за такое противоправное влияние; - источники надежной и достоверной информации, отражающие государственную и региональную политику в области образования, физической культуры и спорта и адаптивной физической культуры и адаптивного спорта; - этические нормы в области спорта, адаптивного спорта и образования.</p>	<p>видам адаптивного спорта к подготовке и проведению спортивных мероприятий; - правила внутреннего трудового распорядка физкультурно-спортивной организации; - нормативные документы в области управления персоналом физкультурно-спортивной организации; - нормативные документы в области осуществления контроля качества услуг; - нормативные документы, регламентирующие работу со служебной документацией; - требования к оформлению, реквизитам, порядку разработки и утверждения локальных нормативных актов; - требования охраны труда в области образования, физической культуры и спорта; - меры ответственности педагогических работников за жизнь и здоровье обучающихся, в том числе, с инвалидностью и ограниченными возможностями здоровья; - нормативные правовые акты в области защиты прав ребенка; - нормативные правовые акты в области защиты прав инвалидов и лиц с ограниченными возможностями здоровья; - методы предотвращения противоправного влияния на результаты официальных спортивных соревнований и правила, устанавливающие ответственность за такое противоправное влияние; - источники надежной и достоверной информации, отражающие государственную и региональную политику в области образования, физической культуры и спорта и адаптивной физической культуры и адаптивного спорта; - этические нормы в области спорта, адаптивного спорта и образования.</p>
		<p>ОПК-15.2 Умеет: - ориентироваться в законодательстве и правовой литературе, принимать решения и совершать действия в соответствии с законом; -</p>	<p>Способен ориентироваться в законодательстве и правовой литературе, принимать решения и совершать действия в соответствии с законом; - анализировать планирующую</p>

	<p>анализировать планирующую и отчетную документацию по вопросам физической культуры и спорта, адаптивной физической культуры и адаптивного спорта на предмет реалистичности, логичности, соответствия действительному положению дел и удовлетворения формальным требованиям нормативных правовых актов; - осуществлять контроль качества услуг, их соответствия требованиям нормативно-правовых актов, условиям договоров</p>	<p>и отчетную документацию по вопросам физической культуры и спорта, адаптивной физической культуры и адаптивного спорта на предмет реалистичности, логичности, соответствия действительному положению дел и удовлетворения формальным требованиям нормативных правовых актов; - осуществлять контроль качества услуг, их соответствия требованиям нормативно-правовых актов, условиям договоров</p>
	<p>ОПК-15.3 Имеет опыт: - обоснования принимаемых решений по организации деятельности в области физической культуры и спорта, адаптивной физической культуры и адаптивного спорта с позиции норм законодательства и профессиональной этики; - разработки обязательной отчетности в соответствии с порядком установленными нормативными правовыми актами, требованиями вышестоящей организации или собственника; - разработки внутренних порядков организации управленческого учета и отчетности; - составления документов по проведению соревнований.</p>	<p>Может проводить обоснования принимаемых решений по организации деятельности в области физической культуры и спорта, адаптивной физической культуры и адаптивного спорта с позиции норм законодательства и профессиональной этики; - разработки обязательной отчетности в соответствии с порядком установленными нормативными правовыми актами, требованиями вышестоящей организации или собственника; - разработки внутренних порядков организации управленческого учета и отчетности; - составления документов по проведению соревнований.</p>

РАЗДЕЛ 2. СТРУКТУРА И СОДЕРЖАНИЕ ДИСЦИПЛИНЫ (МОДУЛЯ)

2.1 Объем дисциплины (модуля), включая контактную работу обучающегося с педагогическими работниками и самостоятельную работу обучающегося

Общая трудоемкость дисциплины (модуля) составляет 4 зачетные единицы.

Очная форма обучения

Вид учебной работы	Всего часов	Семестры			
		1	2	3	4
Контактная работа обучающихся с педагогическими работниками					
Лекционные занятия	36	36			
Практические занятия	36	36			

Лабораторные занятия					
Консультации	2	2			
Самостоятельная работа обучающихся	52	52			
Контроль промежуточной аттестации	18	18			
Форма промежуточной аттестации	экзамен	экзамен			
ОБЪЕМ ДИСЦИПЛИНЫ (МОДУЛЯ) В ЧАСАХ	144	144			

Заочная форма обучения

Вид учебной работы	Всего часов	Курс 2		Курс 3	
		Сессия 1-2	Сессия 3-4	Сессия 1-2	Сессия 3-4
Контактная работа обучающихся с педагогическими работниками					
Лекционные занятия	8	8			
<i>из них: в форме практической подготовки</i>					
Практические занятия	8	8			
<i>из них: в форме практической подготовки</i>					
Лабораторные занятия					
<i>из них: в форме практической подготовки</i>					
Консультации / Иная контактная работа	2	2			
<i>из них: в форме практической подготовки</i>					
Самостоятельная работа обучающихся	117	117			
Контроль промежуточной аттестации	9	9			
Форма промежуточной аттестации	Экзамен	Экзамен			
ОБЪЕМ ДИСЦИПЛИНЫ (МОДУЛЯ) В ЧАСАХ	144	144			

2.2. Учебно-тематический план дисциплины (модуля)

Очной формы обучения

Раздел, тема	Виды учебной работы, академических часов										
	Всего		Контактная работа обучающихся с педагогическими работниками								
			Всего								
Модуль 1 (Семестр 1)											
Раздел 1. Общие основы теории физической культуры	36	20	16	8		8					
Раздел 2. Характеристика базовых средств физического воспитания	36	16	20	10		10					
Раздел 3. Характеристика базовых принципов в физическом воспитании	24	8	16	8		8					
Раздел 4. Теоретико-методические основы развития физических качеств	30	8	20	10		10					2
Контроль промежуточной аттестации (час)	18										
Форма промежуточной аттестации (указать)	экзамен										
Общий объем, часов	144	52	72	36	0	36	0	0	0	0	0

Заочной формы обучения

Раздел, тема	Виды учебной работы, академических часов										
	Всего		Контактная работа обучающихся с педагогическими работниками								
			Всего								
Модуль 1 (курс 2 (сессия 1-2))											
Раздел 1. Общие основы теории физической культуры	36	32	4	2		2					
Раздел 2. Характеристика базовых средств физического воспитания	36	32	4	2		2					
Раздел 3. Характеристика базовых принципов в физическом воспитании	36	32	4	2		2					
Раздел 4. Теоретико-методические основы развития физических качеств	25	21	4	2		2				2	
Контроль промежуточной аттестации (час)	9										
Форма промежуточной аттестации (указать)	экзамен										
Общий объем, часов	144	117	16	8	0	8	0	0	0	0	

2.3. Содержание дисциплины (модуля)

РАЗДЕЛ 1. ОБЩИЕ ОСНОВЫ ТЕОРИИ ФИЗИЧЕСКОЙ КУЛЬТУРЫ

Тема 1.1. Физическая культура как социальное явление.

Цель: Создать представление о физической культуре как социальном явлении, основных направлениях ее развития в обществе.

Элементы содержания. Физическая культура как системно-функционирующее явление, активно развивающееся в структуре культуры общества. Общность и различия физической культуры с другими видами культуры. Потребность в физическом совершенстве как отличительный признак физической культуры и фактор ее развития.

Исторические истоки возникновения, становления и развития физической культуры, характеристика ее общекультурных и специфических (родовых) ценностей.

Двигательная деятельность как основа физической культуры, ее структурные компоненты и целевая направленность. Характеристика предметно-содержательного наполнения двигательной деятельности (информационный, операциональный и мотивационно-ценностный компонент).

Вопросы для самоподготовки:

1. Дать развернутую характеристику явлению «физическая культура», раскрыть общность и различия с другими явлениями культуры
2. Раскрыть истоки становления физической культуры, ее общекультурные и родовые ценности
3. Обосновать двигательную деятельность как процесс преобразования физической природы человека

Формы контроля самостоятельной работы обучающихся: доклад:

1. Физическая культура как социальное явление
2. Физическая культура как способ жизнедеятельности человека
3. Исторические истоки возникновения физической культуры

Тема 1.2. Функции физической культуры в обществе.

Цель: Создать представление о родовых и социальных функциях физической культуры, их связь с жизнедеятельностью современного человека

Элементы содержания. Понятие «функции» в гуманитарных и естественнонаучных дисциплинах. Понятие родовых и социальных функций физической культуры, их общность и различие.

Характеристика родовых функций физической культуры истоки становления и развития:

- телесно-ориентированная функция, как фактор удовлетворения потребности человека в формировании и преобразовании культуры телосложения (понятие пропорциональная, гипертрофированная и гипертрофированная форма телосложения);
- адаптационно-преобразовательная функция, как фактор удовлетворения потребности человека в развитии физических качеств (силы, быстроты, выносливости), повышении функциональных и адаптационных свойств жизнеобеспечивающих систем организма;
- двигательно-формирующая функция, как фактор удовлетворения потребности человека в формировании двигательного опыта, овладении жизненно важными двигательными навыками и умениями.

Социальные функции физической культуры, истоки становления и развития. Понятие общекультурные и специфические функции физической культуры, их общность и различие.

Характеристика общекультурных функций:

- эвристическая функция (получение новых знаний, совершение научных открытий, создание новых теорий);
- воспитательная функция (воспитание личностно-значимых качеств, формирование целостной личности, социализации подрастающего поколения);
- образовательная функция (формирование системы знаний и двигательных действий, ориентированных на физическое совершенствование; воспитание интереса и потребностей в занятиях физической культурой и спортом, организации здорового образа жизни; развитие творческой активности в использовании ценностей физической культуры для удовлетворения индивидуальных интересов в физическом совершенстве);
- зрелищная функция (развитие интереса к спортивным состязаниям, содействующим активному вовлечению человека в разнообразные формы соревновательной деятельности; активное воздействие на формирование эмоциональной и духовной сферы личности, воспитание эстетических и нравственных качеств, проявляющихся в правилах и нормах поведения в экстремальных условиях противоборства и соперничества);
- экономическая функция (повышение производительности труда, коммерциализация физической культуры и спорта).

Характеристика специфических функций:

- прикладно-ориентированная функция (подготовка к предстоящей жизнедеятельности, связь с профессиональной и военно-оборонной деятельностью);
- оздоровительно-рекреативная функция (укрепление здоровья и профилактика заболеваний: лечение и реабилитация; восстановление и оптимизация работоспособности);
- соревновательно-достиженческая функция (познание максимальных возможностей человека, факторов их развития в условиях подготовки и участия в соревновательной деятельности; активное вовлечение в регулярные занятия спортом подрастающее поколение, пропаганда и популяризация олимпийских идеалов; укрепление мира и дружбы между народами, привитие уважительного отношения к странам с различным экономическим укладом, вероисповеданием и культурными традициями).

Вопросы для самоподготовки:

1. Дать определение понятию «функция физической культуры»
2. Дать характеристику общекультурным функциям физической культуры
3. Дать характеристику специфическим (родовым) функциям физической культуры

Формы контроля самостоятельной работы обучающихся: эссе:

1. В чем предназначение общекультурных функций физической культуры в обществе
2. В чем предназначение специфических функций физической культуры в обществе
3. В чем истоки появления родовых функций физической культуры

Тема 1.3. Методологические основы научных исследований в теории физической культуры.

Цель: создать представление о физической культуре как научной дисциплине, ее современных методах исследования

Элементы содержания. Современные научные подходы и методы исследования в теории физической культуры, и их междисциплинарный характер:

- общенаучные подходы, используемые в научных исследованиях по проблемам теории физической культуры, (комплексный, системный, структурно-функциональный);
- общенаучные методы исследования, используемы при разработке проблем теории физической культуры (анализ и синтез, обобщение, моделирование, эксперимент);
- общепедагогические методы, применяемы в исследованиях по теории и методике физического воспитания (опрос, анкетирование, интервьюирование, наблюдение);
- специфические методы теории и методики физического воспитания (хронометрирование, тестирование, пульсометрия);
- междисциплинарные методы, используемые для решения научных задач по проблемам теории и методики физического воспитания (антропометрические, медико-биологические, психологические, математико-статистические методы).

Вопросы для самоподготовки:

1. Охарактеризовать общенаучные подходы в исследованиях по физической культуре.
2. Охарактеризовать общепедагогические методы исследования в физическом воспитании и спортивной тренировке
3. Охарактеризовать специфические методы исследования в физическом воспитании и спортивной тренировке.

Формы контроля самостоятельной работы обучающихся: эссе:

1. В чем предназначение комплексного подхода в научных исследованиях по теории и методике физического воспитания
2. В чем предназначение системного подхода в научных исследованиях по теории и методике физического воспитания
3. В чем предназначение структурно-функционального подхода в научных исследованиях по теории и методике физического воспитания
4. В чем предназначение метода моделирования в научных исследованиях теории и методики физического воспитания

ПРАКТИЧЕСКОЕ ЗАДАНИЕ К РАЗДЕЛУ 1

Форма практического задания: доклад

Примерный перечень тем докладов к Разделу 1:

1. Сущность и причины возникновения физического воспитания.
2. ТМФК как учебная дисциплина. Цель физического воспитания.
3. Общие принципы построения спортивной тренировки.
4. Физическое воспитание в ДОУ.
5. Физическая культура в общеобразовательной школе.
6. Физическая культура в средних и высших образовательных учреждениях.
7. Образовательный стандарт в системе физической культуры.
8. Определение системы физического воспитания как исторически обусловленного типа социальной практики.
9. Теоретико-методические основы и программно-методические основы в физическом воспитании.
10. Организационные основы физического воспитания.

РУБЕЖНЫЙ КОНТРОЛЬ К РАЗДЕЛУ 1: устный ответ

Перечень тем:

1. Систематические занятия физической культурой как профилактика гиподинамии и гипокинезии.
2. Общенаучные подходы, используемые в научных исследованиях по проблемам теории физической культуры, (комплексный, системный, структурно-функциональный).
3. Общенаучные методы исследования, используемы при разработке проблем теории физической культуры (анализ и синтез, обобщение, моделирование, эксперимент).
4. Общепедагогические методы, применяемы в исследованиях по теории и методике физического воспитания (опрос, анкетирование, интервьюирование, наблюдение);
5. Специфические методы теории и методики физического воспитания (хронометрирование, тестирование, пульсометрия);
6. Междисциплинарные методы, используемые для решения научных задач по проблемам теории и методики физического воспитания

РАЗДЕЛ 2. ХАРАКТЕРИСТИКА БАЗОВЫХ СРЕДСТВ ФИЗИЧЕСКОГО ВОСПИТАНИЯ

Тема 2.1. Характеристика базовых средств физического воспитания.

Цель: формировать умения характеризовать базовые средства физического воспитания, ориентированно их использовать в профессиональной деятельности специалиста в области физического воспитания

Элементы содержания. Современное развитие физического воспитания как педагогического процесса, ориентированного на обучение знаниям и двигательным действиям, развитие физических качеств и укрепление здоровья.

Характеристика общепедагогических средств физического воспитания, их место и назначение в целостном учебном процессе, особенности содержательного наполнения:

- технические средства (аудио- и видеоустройства, «лидирующие» устройства; тренажерные устройства, регистрирующие устройства и др.);
- наглядные средства (плакаты, видеофильмы, манекены и др.);
- предметно-деятельностные средства (учебные задания, упражнения, игра и др.).

Специфические средства физического воспитания, их характеристика и назначение в целостном учебном процессе:

- оздоровительные силы природы (воздух, солнце и вода);
- гигиенические факторы (режим питания, режим дня, режим отдыха);

- физические упражнения (как двигательные действия, регламентированные по пространственным, временным и динамическим характеристикам выполнения);
- предметно-организационные формы двигательной активности (виды спорта, подвижные игры, туризм).

Физическое упражнение как двигательное действие, регламентированное под решение конкретных педагогических задач. Основные классификации физических упражнений:

- по направленности педагогического процесса (оздоровительные, обще- и специально-развивающие, коррекционные и др.);
- по задачам обучения двигательным действиям (подготовительные, подводящие, имитационные и др.);
- по направленности развития физических качеств (силовые, скоростные, координационные и др.);
- по активности процессов энергообмена (анаэробные, аэробные, анаэробно-аэробные);
- по биомеханической структуре движения (вращательные, циклические, ациклические).

Понятие форма и содержание физического упражнения.

Вопросы для самоподготовки:

1. *Дать определение понятию «физическое упражнение» и охарактеризовать его отличия от понятия «двигательное действие»*
2. *Что следует понимать под содержанием и формой физического упражнения, характеристика их взаимосвязи*
3. *Дать современные классификации физических упражнений и раскрыть их основные признаки*

Формы контроля самостоятельной работы обучающихся: кейс-задание:

1. *В чем проявляется связь между внутренним и внешним содержанием физического упражнения (рассмотреть на конкретном примере);*
2. *В чем проявляется связь содержания и формы физического упражнения (рассмотреть на конкретном примере);*
3. *Каковы различия между физическими упражнениями и двигательными действиями и в чем они проявляются (рассмотреть на конкретном примере).*

Тема 2.2. Общепедагогические и специфические методы физического воспитания.

Цель: сформировать систему знаний о педагогических методах, регламентирующих деятельность специалиста в области физического воспитания и спортивной тренировки

Элементы содержания. Метод, методический прием и методика как базовые категории педагогического процесса, их общность и различия. Характеристика основных требований к отбору и использованию методов физического воспитания в целостном учебно-воспитательном процессе (адекватность, рациональность, эффективность).

Общепедагогические методы и особенности их использования на занятиях физической культурой (словесный, наглядный, метод упражнения). Роль и значение психических и физиологических процессов в целостном восприятии педагогических воздействий, оказываемых с помощью общепедагогических методов (память, внимание, мышление).

Умственная (психическая) и физическая работоспособность, как фактор эффективности восприятия педагогических воздействий, особенности использования общепедагогических методов в зависимости от уровня и особенностей динамики их функциональных показателей.

Классификация методов строго-регламентированного упражнения по признаку решения педагогических задач и их характеристика:

- методы обучения двигательным действиям:

а) целостного выполнения (выполнение упражнения в общей форме, выполнение упражнения с акцентом на отдельные элементы; выполнение упражнения с дополнительным отягощением отдельных частей и звеньев тела);

б) расчленено-конструктивного выполнения (дискретное выполнение частей или фаз упражнения с последующим их конструированием в целостную биомеханическую форму; последовательное присоединение частей или фаз упражнения в конструкции целостной

биомеханической формы; дискретное выполнение частей или фаз упражнения с дополнительным отягощением отдельных частей и звеньев тела);

в) вариативного выполнения (выполнение упражнения в измененных внешних условиях, выполнение упражнения в измененных внутренних условиях; выполнение и перестроение упражнения в условиях постоянно меняющейся двигательной задачи);

- методы развития физических качеств

а) непрерывного выполнения (непрерывно-равномерного выполнения упражнения, непрерывно-переменного выполнения упражнения, непрерывно-интервального выполнения упражнения);

б) повторного выполнения (повторно-равномерного выполнения, повторно-переменного выполнения, повторно-интервального выполнения);

в) комбинированного выполнения (вариативно-последовательное выполнение, когда комбинируются варианты последовательного включения в работу требуемых мышечных групп; вариативно-переменное выполнение, когда комбинируются варианты мышечных напряжений (режимы нагрузки); вариативно-интервальное выполнение, когда комбинируются варианты продолжительности интервалов между сменами режима нагрузки;

- методы формирования личностных качеств (игровой и соревновательный методы; метод усложняющихся заданий).

Вопросы для самоподготовки:

1. Что понимается под терминами «метод», «методический прием», «методика», их общность и различия

2. Охарактеризовать группу методов словесной информации и их целевую ориентацию в педагогическом процессе

3. Охарактеризовать группу методов непосредственной наглядности и их целевую ориентацию в педагогическом процессе

4. Охарактеризовать специфические методы обучения двигательным действиям и их педагогическое предназначение

5. Охарактеризовать специфические методы развития физических качеств и их педагогическое предназначение

6. Раскрыть общность и различия игрового и соревновательного методов и их педагогическое предназначение.

Формы контроля самостоятельной работы обучающихся: эссе:

1. С какой целью и при решении каких задач физического воспитания используется группа словесных методов

2. С какой целью и при решении каких задач физического воспитания используется группа наглядных методов

3. По какому признаку распределяются методы обучения, и с какой целью

4. По какому признаку распределяются методы развития физических качеств, и с какой целью

5. Какие специфические задачи решают с помощью игрового и соревновательного методов в процессе занятий физической культурой и спортивной тренировки

ПРАКТИЧЕСКОЕ ЗАДАНИЕ К РАЗДЕЛУ 2

Форма практического задания: доклад

Примерный перечень тем докладов к Разделу 2:

1. Характеристика общепедагогических средств физического воспитания.

2. Технические средства (аудио- и видеоустройства, «лидирующие» устройства; тренажерные устройства, регистрирующие устройства и др.);

3. Наглядные средства (плакаты, видеофильмы, манекены и др.);

4. Предметно-деятельностные средства (учебные задания, упражнения, игра и др.).

5. Специфические средства физического воспитания, их характеристика и назначение в целостном учебном процессе.

6. Физическое упражнение как двигательное действие, регламентированное под решение конкретных педагогических задач.
7. Основные классификации физических упражнений.
8. Общепедагогические методы.

РУБЕЖНЫЙ КОНТРОЛЬ К РАЗДЕЛУ 2: устный ответ.

Перечень тем:

1. Классификация методов строго-регламентированного упражнения по признаку решения педагогических задач и их характеристика.
2. Методы обучения двигательным действиям.
3. Целостное выполнение упражнения.
4. Расчленено-конструктивное выполнение упражнения.
5. Вариативное выполнение упражнения.
6. Методы развития физических качеств.
7. Методы формирования личностных качеств (игровой и соревновательный методы; метод усложняющихся заданий).
8. Роль и значение психических и физиологических процессов в целостном восприятии педагогических воздействий.

РАЗДЕЛ 3. ХАРАКТЕРИСТИКА БАЗОВЫХ ПРИНЦИПОВ В ФИЗИЧЕСКОМ ВОСПИТАНИИ

Тема 3.1. Физическая нагрузка в системе занятий физическими упражнениями.

Цель: сформировать систему профессиональных знаний специалиста в области физической культуры и физического воспитания

Элементы содержания. Понятие «нагрузка» как фактор внешнего воздействия на организм, характеристика основных ее видов, их связь и взаимодействие (физическая, психическая, эмоциональная нагрузки).

Физическая нагрузка, как ответная реакция организма на мышечную деятельность, ее роль и значение в развитии приспособительных реакций организма.

«Мощность», «объем» и «интенсивность» физической нагрузки, как основные измерители ее величины. Характеристика «зон интенсивности» и «зон мощности», их общность и различие (по особенностям энергообеспечения, по предельной продолжительности работы, по отношению к максимально возможной величине физической нагрузки).

Понятие абсолютная и относительная мощность нагрузки.

Вопросы для самоподготовки:

1. Что понимается под «физической нагрузкой», ее внешним и внутренним содержанием

2. Какими конкретными параметрами характеризуется физическая нагрузка

Формы контроля самостоятельной работы обучающихся: кейс-задание:

1. В чем проявляется зависимость динамики физической работоспособности от характера и мощности физической нагрузки (обосновать на конкретном примере)

2. С какой целью и при решении каких задач возможно использовать жесткий интервал отдыха при повторном воспроизведении нагрузок (обосновать на конкретном примере)

Тема 3.2. Характеристика методических приемов регулирования величины физической нагрузки на занятиях физической культурой.

Цель: сформировать систему профессиональных знаний специалиста в области физической культуры и физического воспитания

Элементы содержания. Нагрузка и отдых как основные компоненты практических методов физического воспитания, их связь с физической работоспособностью. Характеристика видов (активный и пассивный) и интервалов (жесткий, ординарный, суперкомпенсаторный) отдыха, их связь и взаимообусловленность, особенности влияния на динамику физической и умственной работоспособности.

Вопросы для самоподготовки:

1. Что понимается под «величиной физических нагрузок».

2. Характеристика физической работоспособности человека.

3. Какие интервалы отдыха используются между нагрузками и какова их функциональная направленность

Формы контроля самостоятельной работы обучающихся: кейс-задание:

1. С какой целью и при решении каких задач возможно использовать суперкомпенсаторный интервал отдыха при повторном воспроизведении нагрузок (обосновать на конкретном примере)

2. С какой целью используются формы активного отдыха в физическом воспитании (обосновать на конкретном примере).

ПРАКТИЧЕСКОЕ ЗАДАНИЕ К РАЗДЕЛУ 3

Форма практического задания: доклад

Примерный перечень тем докладов к Разделу 3:

1. Понятие «нагрузка» как фактор внешнего воздействия на организм.
2. Физическая нагрузка, как ответная реакция организма на мышечную деятельность, ее роль и значение в развитии приспособительных реакций организма.
3. «Мощность», «объем» и «интенсивность» физической нагрузки.
4. Характеристика «зон интенсивности» и «зон мощности».
5. Понятие абсолютная и относительная мощность нагрузки.

РУБЕЖНЫЙ КОНТРОЛЬ К РАЗДЕЛУ 3: устный ответ

Перечень тем устного ответа:

1. Нагрузка и отдых как основные компоненты практических методов физического воспитания.
2. Физическая работоспособность.
3. Характеристика видов отдыха (активный и пассивный).
4. Интервалы отдыха (жесткий, ординарный, суперкомпенсаторный).
5. Динамика физической и умственной работоспособности.

РАЗДЕЛ 4. ТЕОРЕТИКО-МЕТОДИЧЕСКИЕ ОСНОВЫ РАЗВИТИЯ ФИЗИЧЕСКИХ КАЧЕСТВ

Тема 4.1. Физические качества и закономерности их развития

Цель: сформировать систему современных знаний по основам развития физических качеств в процессе занятий физической культурой и спортивной тренировкой.

Элементы содержания. Физические качества как отражение функциональных возможностей жизнеобеспечивающих систем организма, проявляющиеся в процессе физических нагрузок.

Понятие физических качеств, как совокупность анатомо-морфологических и психофизических свойств человека, определяющих все многообразие его двигательной активности. Понятие физических способностей, как проявление физических качеств в решении двигательных задач.

Понятие закон и закономерность в развитии физических качеств. Характеристика основных закономерностей развития физических качеств, проявляющихся при постоянстве внешних воздействий на организм человека (эффективность развития):

- гетерохронность развития (неравномерность и разновременность развития);
- этапность развития (повышение, стабилизация, снижение приростов показателей);
- фазность развития:

1. Фаза полимодального развития, обеспечивает прирост в развитии различных физических способностей за счет включения в работу различных мышечных групп и существенного повышения уровня активности основных жизнеобеспечивающих систем (характеризуется низкой экономией в энерготратах);

2. Фаза направленно-ориентированного развития, обеспечивает прирост в развитии конкретного требуемого физического качества за счет локального включения в работу требуемых мышечных групп и приведение уровня активности соответствующих систем организма (характеризуется повышением экономичности энерготрат);

3) Фаза непосредственного совершенствования, обеспечивает прирост в развитии конкретной физической способности за счет улучшения координированности в деятельности систем обеспечивающих мышечную работу, степени взаимосогласованности между параметрами движений и уровнем активности жизнеобеспечивающих систем организма (характеризуется высокой экономичностью энерготрат).

Принципы развития физических качеств, как отражение основных закономерностей их развития:

- принцип соответствия педагогических воздействий, возрастным особенностям развития физических качеств в онтогенезе (концепция «сенситивных периодов»);
- принцип направленно-ориентированных воздействий (концепция «кумулятивного эффекта тренировочного процесса»);
- принцип прогрессивно-нарастающих воздействий (концепция «сверх восстановления функциональных возможностей систем организма в процессе спортивной тренировки»).

Вопросы самоподготовки:

1. Что понимается под физическими качествами и их сопряженностью с физическими способностями

2. Охарактеризовать основные закономерности развития физических качеств и их проявления в процессе мышечной деятельности

3. Охарактеризовать основные принципы направленного развития физических качеств в процессе занятий физической культурой и спортивной тренировкой

Формы контроля самостоятельной работы обучающихся: реферат:

1. Физические способности и основные формы их проявления

2. Гетерохронность и ее отражение в принципе соответствия педагогических воздействий возрастным особенностям развития физических качеств в онтогенезе.

3. Этапность и ее отражение в принципе направленно ориентированного воздействия;

4. Фазность и ее отражение в принципе прогрессивно-нарастающих воздействий

Тема 4.2. Сила и быстрота как физическое качество человека.

Цель: сформировать современные представления о качестве «сила», «быстрота» и основах методики ее развития в процессе занятий физической культурой

Элементы содержания. Понятие силы как физического качества, определение ее связи с особенностями мышечных напряжений (уступающий режим, преодолевающий режим, удерживающий режим напряжения). Понятие абсолютной и относительной силы, статической и динамической силы.

Силовые способности как структурные компоненты качества силы, характеристика их общности и различия: собственно-силовые способности; скоростно-силовые способности; взрывная сила.

Характеристика средств силовой направленности, общность и различия общей и специфической силовой направленности.

Классификация нагрузок силовой направленности и их характерные признаки (интенсивность, число повторений, доля в общем объеме силовой нагрузки)

Методы развития силовых способностей и их предметная классификация:

- методы повторного упражнения с непредельным отягощением;
- методы повторного упражнения с предельным и околопредельным отягощением;
- методы повторного упражнения с использованием статических положений тела;
- неспецифические методы развития силовых способностей.

Методы оценки развития качества силы (силовых способностей).

Понятие быстроты как физического качества, характеристика ее структурных компонентов:

- скорость реакции (скорость простой реакции; скорость реакции на движущийся объект; скорость реакции выбора);

- скорость движения (скорость перемещения тела или его звеньев с заданной амплитудой и траекторией; скорость перемещения тела без изменения вектора направления; скорость перемещение тела с изменяющимся вектором направления);

- скорость управления движением (скорость достижения максимального ускорения; скорость достижения максимального торможения; скорость перестроения движения);

Характеристика средств развития скоростных способностей, общность и различия общей и специфической скоростной направленности.

Средства общей скоростной направленности:

- упражнения, выполняемые с максимальной скоростью;
- упражнения, выполняемые с максимальным ускорением;
- упражнения, выполняемые из разных исходных положений;
- упражнения с изменением направлений вектора движений;
- упражнения на дифференцировку внешнего раздражителя (звукового, слухового, тактильного);

- упражнения в облегченных внешних условиях;

- упражнения с лидированием;

- упражнения на перестроение движений.

Средства со специфической скоростной направленностью:

- упражнения с отягощением, выполняемые с максимальной скоростью;
- упражнения с «ускоряющимся эффектом»;
- упражнения с ограничением активности анализаторов (зрительного, слухового; тактильного);

- соревновательные упражнения.

Методы развития простой двигательной реакции (метод реагирования на внезапно возникающий сигнал; метод дифференцировки заданного сигнала; соревновательный метод).

Методы развития сложной реакции (метод поэтапного усложнения, метод вариативного исполнения; соревновательный метод).

Методы развития скорости движений (метод повторного ускорения; метод «искусственной среды»; метод «усложнено-облегченных условий»; соревновательный метод);

Методы развития скорости управления движением (метод вариативного выполнения; метод «преодоления препятствий», игровой метод).

Методы развития скоростной выносливости

Методы оценки развития качества быстроты (скоростных способностей).

Вопросы самоподготовки:

1. Дать характеристику качеству «Сила» и физическим способностям, в которых она проявляется.

2. Охарактеризовать основные средства развития силовых способностей, их общность и различия

3. Охарактеризовать основные методы развития силовых способностей и их функциональную направленность

4. Дать характеристику качеству «Быстроты» и физическим способностям, в которых она проявляется.

5. Охарактеризовать основные средства и методы развития скорости реакции (простой и сложной);

6. Охарактеризовать основные средства и методы развития скорости передвижения

Формы контроля самостоятельной работы обучающихся: расчетное практическое задание.

1. Разработать методику развития собственно-силовых способностей;

2. Разработать методику развития скоростно-силовых способностей;

3. Разработать методику развития «взрывной силы».

1. Разработать методику развития скорости реакции «на движущийся объект»;

2. Разработать методику развития скорости реакции «выбора»;

3. Разработать методику развития скорости передвижения

Тема 4.3. Выносливость и гибкость как физическое качество

Цель: сформировать современные представления о качестве «выносливости» и основах методики ее развития в процессе занятий физической культурой

Элементы содержания. Понятие выносливости и характеристика физических способностей, в которых она проявляется (общая выносливость, силовая выносливость, скоростная выносливость). Связь выносливости с процессом утомления, характеристика типов утомления и особенности их проявления при мышечной деятельности (умственное; сенсорное; эмоциональное, физическое). Связь выносливости с физической работоспособностью.

Особенности проявления выносливости от активности процессов энергообеспечения, характеристика основных источников энергии, обеспечивающих мышечную деятельность. Классификация видов выносливости по доминирующему процессу энергообеспечения.

Зависимость продолжительности работы от ее мощности. Зоны мощности и особенности их энергообеспечения. Характеристика базовых процессов, лимитирующих проявление выносливости в разных зонах мощности (мощность и емкость энергоресурсов организма; скорость восстановления энергоресурсов; закисление работающих мышц; изменение активности ЦНС).

Понятие общей и специальной выносливости, их общность и различие. Характеристика основных признаков общей выносливости:

- преобладание активности аэробных источников энергии в структуре энергетического запроса на работу;

- относительно высокая производительность сердечно-сосудистой системы;

- относительно высокая эффективность системы внешнего дыхания;

- относительно высокая координация в деятельности систем, обеспечивающих мышечную деятельность.

Характеристика основных признаков специально (скоростной и силовой) выносливости:

- соотношение активности источников энергии со спецификой конкретной мышечной деятельности;

- преобладание силового компонента в конкретной мышечной деятельности;

- преобладание скоростного компонента в конкретной мышечной деятельности;

- функциональная устойчивость организма к специфике воздействия на него конкретной мышечной деятельности;

- психолого-эмоциональная устойчивость организма к специфике воздействия на него конкретной мышечной деятельности.

Характеристика средств развития общей выносливости:

- циклические упражнения с включением в работу значительного объема мышечных групп;

- циклические упражнения с увеличением силовой направленности;
- циклические упражнения с увеличением скоростной направленности.

Характеристика методов развития общей выносливости:

- метод непрерывного выполнения упражнения в режиме до отказа;
- метод повторного выполнения упражнения с варьирующими интервалами отдыха;
- игровой метод.

Характеристика средств развития специальной выносливости:

- соревновательные упражнения;
- специально тренировочные упражнения с силовой направленностью;
- специально тренировочные упражнения со скоростной направленностью;
- подвижные и спортивные игры.

Характеристика методов развития специальной выносливости:

- интервальный метод (повторный и непрерывный);
- комбинированный метод (поэтапного и углубленного воздействия);
- игровой и соревновательной.

Методы оценки развития общей выносливости (тест Купера) и специальной выносливости (тесты специальной физической подготовки).

Определение гибкости как совокупности специфических свойств опорно-двигательного аппарата, определяющих подвижность его сегментов и звеньев с максимальной амплитудой. Роль и значение гибкости в жизнедеятельности человека (оптимизация мышечного тонуса, профилактика перерождения мышечных волокон, усиление кровотока и повышение эластических свойств работающих мышц).

Характеристика факторов, определяющих особенности проявления гибкости:

- форма и подвижность суставов;
- эластичность мышц и связок;
- межмышечная координация мышц антагонистов;
- нервная регуляция мышечного тонуса

Понятие активной и пассивной гибкости, общность и различия. Характеристика средств и методов развития активной и пассивной гибкости.

Понятие динамической и статической гибкости, общность и различия. Характеристика средств и методов развития динамической и статической гибкости.

Возрастные особенности формирования гибкости, связь с развитием мышечного корсета. Методы оценивания уровня развития гибкости

Стретчинг как современное направление развитие гибкости, характеристика его физиологической сущности. Общие представления о методике «стретчинга».

Методы оценки развития гибкости в практике физического воспитания.

Понятие «осанка человека», ее признаки и значение для жизнедеятельности человека. Методика направленного формирования осанки. Возрастные особенности формирования осанки и методика профилактики ее нарушения в процессе занятий физической культурой.

Основы регулирования массы тела: характеристика методик увеличения и снижения массы тела (средства и методы увеличения мышечной массы и снижения жировой массы)

Вопросы самоподготовки:

1. Дать характеристику качеству «Выносливости» и физическим способностям, в которых она проявляется (общая, силовая и скоростная выносливость).
2. Охарактеризовать основные средства и методы развития общей выносливости
3. Охарактеризовать основные средства и методы развития специальной выносливости
4. Охарактеризовать особенности взаимосвязи выносливости и утомления при выполнении физических нагрузок
5. Дать определение гибкости и охарактеризовать факторы ее определяющие
6. Раскрыть основные виды гибкости и особенности их проявления в процессе мышечной деятельности

7. Охарактеризовать основные методические подходы по развитию гибкости в процессе занятий физической культурой и спортивной тренировкой.

8. Дать определение «осанка человека» и охарактеризовать основные причины нарушения правильной осанки

9. Охарактеризовать основные методические подходы по формированию правильной осанки, раскрыть состав средств и методов педагогического воздействия

10. Методические подходы к регулированию массы тела в системе занятий физическими упражнениями.

11. Охарактеризовать основные средства развития координационных способностей

Формы контроля самостоятельной работы обучающихся: доклад:

1. Физические способности и основные формы их проявления

2. Гетерохронность и ее отражение в принципе соответствия педагогических воздействий возрастным особенностям развития физических качеств в онтогенезе.

3. Этапность и ее отражение в принципе направленно ориентированного воздействия;

4. Фазность и ее отражение в принципе прогрессивно-нарастающих воздействий.

5. Гибкость и методика ее развития

6. Осанка и методика ее формирования

7. Методика регулирования массы тела в системе занятий физической культурой

Тема 4.4. Ловкость и координация как психофизические способности, лежащие в основе управления двигательными действиями.

Цель: сформировать современные представления о ловкости и координации как психофизических способностях человека, обеспечивающих возможность управлять двигательными действиями.

Элементы содержания. Определение понятия ловкости в контексте теории управления движениями (по Н.А.Бернштейну). Общие характеристики ловкости (вариативность выполнения движений; перестроение движений в соответствии с возникающей задачей; оперативное и наиболее рациональное решение задач в изменяющихся условиях; быстрое и качественное освоение новых форм движений).

Координационные способности как проявление ловкости в структурной организации двигательной деятельности человека. Обобщенная характеристика основных групп координационных способностей:

- первая группа – способности точно измерять и регулировать пространственные, временные и динамические параметры движений;

- вторая группа – способности поддерживать статическое и динамическое равновесие;

- третья группа – способности выполнять двигательные действия без излишней напряженности, слитно и ритмично.

Характеристика основных методических подходов в развитии координационных способностей:

- постепенное увеличение координационной сложности разучиваемых движений;

- перестроение движений при внезапно изменяющихся условиях;

- формирование комплекса внутренних ощущений на основе повышения точности пространственных, временных и динамических характеристик движения (точность дифференцировки мышечных ощущений; точность дифференцировки интервалов времени; точность дифференцировки пространственных перемещений).

Метод вариативного упражнения как основа развития координационных способностей, характеристика основных его видов:

- строго заданное варьирование отдельных характеристик двигательного действия (например, изменение силовых параметров);

- изменение способов выполнения действий (например, выполняя бег лицом вперед, переход на бег спиной вперед);

- изменение исходных и конечных положений (например, прыжки вперед из положения упор присев);

- «зеркальное» выполнение двигательных действий (например, метание мяча «не ведущей» рукой);
- выполнение двигательных действий после воздействия на вестибулярный аппарат (например, передвижение по гимнастической скамейке после трех последовательно выполненных кувырка вперед);
- выполнение упражнений с исключением зрительного (слухового) контроля (например, передача мяча в парах с повязкой на глазах).

Методы оценки развития координационных способностей

Вопросы самоподготовки:

1. Дать определение ловкости и охарактеризовать ее взаимосвязь с координационными способностями
2. Раскрыть основные группы координационных способностей и охарактеризовать их специфические признаки
3. Охарактеризовать основные методические подходы по развитию координационных способностей в процессе занятий физической культурой и спортивной тренировкой.
4. Охарактеризовать методы вариативного упражнения, используемые для развития
5. Охарактеризовать основные средства развития координационных способностей

Формы контроля самостоятельной работы обучающихся: доклад:

1. Ловкость и ее основные характеристики
2. Координационные способности и формы их проявления
3. Характеристика основных факторов, определяющих проявление координационных способностей

ПРАКТИЧЕСКОЕ ЗАДАНИЕ К РАЗДЕЛУ 4

Форма практического задания: доклад

Примерный перечень тем докладов к Разделу 4:

1. Понятие о физических качествах.
2. Средства воспитания силы.
3. Методы воспитания силы.
4. Воспитание силовых способностей.
5. Средства воспитания выносливости.
6. Методы воспитания выносливости.
7. Выносливость как функциональный показатель работоспособности человека.
8. Средства воспитания быстроты.
9. Методы воспитания быстроты.
10. Быстрота как компонент отражения психомоторных реакций.

РУБЕЖНЫЙ КОНТРОЛЬ К РАЗДЕЛУ 4: устный ответ.

Перечень тем:

1. Средства воспитания гибкости.
2. Методы воспитания гибкости.
3. Гибкость как средства восстановления.
4. Средства воспитания координации.
5. Методы воспитания координации.
6. Координация как показатель ловкости.
7. Зоны относительной мощности.
8. Сенситивные периоды для развития физических качеств.
9. Основные средства развития физических качеств (быстроты, силы, выносливости, координации, гибкости).
10. Методы оценки и контрольные нормативы, используемые в образовательном процессе при воспитании физических качеств.

11. Контроль физических нагрузок в зависимости от возраста занимающихся при воспитании физических качеств.

РАЗДЕЛ 3. УЧЕБНО-МЕТОДИЧЕСКОЕ ОБЕСПЕЧЕНИЕ САМОСТОЯТЕЛЬНОЙ РАБОТЫ ОБУЧАЮЩИХСЯ ПО ДИСЦИПЛИНЕ (МОДУЛЮ)

3.1. Виды самостоятельной работы обучающихся по дисциплине (модулю)

Очной формы обучения

Раздел, тема	Количество часов	Вид самостоятельной работы
Модуль 1. (семестр 1)		
Раздел 1. Общие основы теории физической культуры	20	Самостоятельное изучение материала раздела, подготовка к докладу
Раздел 2. Характеристика базовых средств физического воспитания	16	Самостоятельное изучение материала раздела, подготовка к докладу
Раздел 3. Характеристика базовых принципов в физическом воспитании	8	Самостоятельное изучение материала раздела, подготовка к докладу
Раздел 4. Теоретико-методические основы развития физических качеств	8	Самостоятельное изучение материала раздела, подготовка к докладу
Общий объем по модулю/семестру, часов	52	
Общий объем по дисциплине (модулю), часов	52	

заочной формы обучения

Раздел, тема	Количество часов	Вид самостоятельной работы
Модуль 1. (Курс 1 (сессия 1-2))		
Раздел 1. Общие основы теории физической культуры	20	Самостоятельное изучение материала раздела, подготовка к докладу
Раздел 2. Характеристика базовых средств физического воспитания	16	Самостоятельное изучение материала раздела, подготовка к докладу
Раздел 3. Характеристика базовых принципов в	8	Самостоятельное изучение

физическом воспитании		материала раздела, подготовка к докладу
Раздел 4. Теоретико-методические основы развития физических качеств	8	Самостоятельное изучение материала раздела, подготовка к докладу
Общий объем по модулю/семестру, часов	52	
Общий объем по дисциплине (модулю), часов	52	

3.2. Задания для самостоятельной работы

Перечень тем докладов для самостоятельной работы к Разделу 1.

1. Сущность и причины возникновения физического воспитания.
2. ТМФК как учебная дисциплина. Цель физического воспитания.
3. Общие принципы построения спортивной тренировки.
4. Физическое воспитание в ДОУ.
5. Физическая культура в общеобразовательной школе.
6. Физическая культура в средних и высших образовательных учреждениях.
7. Образовательный стандарт в системе физической культуры.
8. Определение системы физического воспитания как исторически обусловленного типа социальной практики.
9. Теоретико-методические основы и программно-методические основы в физическом воспитании.
10. Организационные основы физического воспитания.

Литература для самостоятельного изучения к Разделу 1.

1. Алхасов, Д. С. Теория и история физической культуры : учебник и практикум для вузов / Д. С. Алхасов. — Москва : Издательство Юрайт, 2023. — 191 с. — (Высшее образование). — ISBN 978-5-534-04714-1. — Текст : электронный // Образовательная платформа Юрайт [сайт]. — URL: <https://urait.ru/bcode/515146> (дата обращения: 09.03.2023).
2. Германов, Г. Н. Двигательные способности и физические качества. Разделы теории физической культуры : учебное пособие для вузов / Г. Н. Германов. — 2-е изд., перераб. и доп. — Москва : Издательство Юрайт, 2023. — 224 с. — (Высшее образование). — ISBN 978-5-534-04492-8. — Текст : электронный // Образовательная платформа Юрайт [сайт]. — URL: <https://urait.ru/bcode/514804> (дата обращения: 09.03.2023).
3. Завьялова, Т. П. Теория и методика физического воспитания дошкольников : учебное пособие для вузов / Т. П. Завьялова, И. В. Стародубцева. — 2-е изд. — Москва : Издательство Юрайт, 2022. — 350 с. — (Высшее образование). — ISBN 978-5-534-11218-4. — Текст : электронный // Образовательная платформа Юрайт [сайт]. — URL: <https://urait.ru/bcode/495667> (дата обращения: 09.03.2023).

Перечень тем докладов для самостоятельной работы к Разделу 2

Перечень тем докладов:

1. Характеристика общепедагогических средств физического воспитания.
2. Технические средства (аудио- и видеоустройства, «лидирующие» устройства; тренажерные устройства, регистрирующие устройства и др.);
3. Наглядные средства (плакаты, видеофильмы, манекены и др.);
4. Предметно-деятельностные средства (учебные задания, упражнения, игра и др.).
5. Специфические средства физического воспитания, их характеристика и назначение в целостном учебном процессе.
6. Физическое упражнение как двигательное действие, регламентированное под решение конкретных педагогических задач.
7. Основные классификации физических упражнений.
8. Общепедагогические методы.

Литература для самостоятельного изучения к Разделу 2.

1. Алхасов, Д. С. Методика обучения физической культуре в начальной школе в 2 ч. Часть 1 : учебное пособие для вузов / Д. С. Алхасов. — Москва : Издательство Юрайт, 2023. — 256 с. — (Высшее образование). — ISBN 978-5-534-06116-1. — Текст : электронный // Образовательная платформа Юрайт [сайт]. — URL: <https://urait.ru/bcode/514892> (дата обращения: 09.03.2023).
2. Алхасов, Д. С. Методика обучения физической культуре в начальной школе в 2 ч. Часть 2 : учебное пособие для вузов / Д. С. Алхасов. — Москва : Издательство Юрайт, 2023. — 441 с. — (Высшее образование). — ISBN 978-5-534-06125-3. — Текст : электронный // Образовательная платформа Юрайт [сайт]. — URL: <https://urait.ru/bcode/514920> (дата обращения: 09.03.2023).
3. Виленская, Т. Е. Оздоровительные технологии физического воспитания детей младшего школьного возраста : учебное пособие / Т. Е. Виленская. — 2-е изд., испр. и доп. — Москва : Издательство Юрайт, 2023. — 285 с. — (Высшее образование). — ISBN 978-5-534-08305-7. — Текст : электронный // Образовательная платформа Юрайт [сайт]. — URL: <https://urait.ru/bcode/514694> (дата обращения: 09.03.2023).
4. Литвинов, С. А. Методика обучения физической культуре. Календарно-тематическое планирование : учебное пособие для вузов / С. А. Литвинов. — 2-е изд. — Москва : Издательство Юрайт, 2023. — 413 с. — (Высшее образование). — ISBN 978-5-534-11125-5. — Текст : электронный // Образовательная платформа Юрайт [сайт]. — URL: <https://urait.ru/bcode/516923> (дата обращения: 09.03.2023).

Перечень тем докладов для самостоятельной работы к Разделу 3

Перечень тем докладов:

1. Понятие «нагрузка» как фактор внешнего воздействия на организм.
2. Физическая нагрузка, как ответная реакция организма на мышечную деятельность, ее роль и значение в развитии приспособительных реакций организма.
3. «Мощность», «объем» и «интенсивность» физической нагрузки.
4. Характеристика «зон интенсивности» и «зон мощности».
5. Понятие абсолютная и относительная мощность нагрузки.

Литература для самостоятельного изучения к Разделу 3.

1. Алхасов, Д. С. Теория и история физической культуры : учебник и практикум для вузов / Д. С. Алхасов. — Москва : Издательство Юрайт, 2023. — 191 с. — (Высшее образование). — ISBN 978-5-534-04714-1. — Текст : электронный // Образовательная платформа Юрайт [сайт]. — URL: <https://urait.ru/bcode/515146> (дата обращения: 09.03.2023).

2. Германов, Г. Н. Двигательные способности и физические качества. Разделы теории физической культуры : учебное пособие для вузов / Г. Н. Германов. — 2-е изд., перераб. и доп. — Москва : Издательство Юрайт, 2023. — 224 с. — (Высшее образование). — ISBN 978-5-534-04492-8. — Текст : электронный // Образовательная платформа Юрайт [сайт]. — URL: <https://urait.ru/bcode/514804> (дата обращения: 09.03.2023).

3. Завьялова, Т. П. Теория и методика физического воспитания дошкольников : учебное пособие для вузов / Т. П. Завьялова, И. В. Стародубцева. — 2-е изд. — Москва : Издательство Юрайт, 2022. — 350 с. — (Высшее образование). — ISBN 978-5-534-11218-4. — Текст : электронный // Образовательная платформа Юрайт [сайт]. — URL: <https://urait.ru/bcode/495667> (дата обращения: 09.03.2023).

Перечень тем докладов для самостоятельной работы к Разделу 4

Перечень тем докладов:

1. Понятие о физических качествах.
2. Средства воспитания силы.
3. Методы воспитания силы.
4. Воспитание силовых способностей.
5. Средства воспитания выносливости.
6. Методы воспитания выносливости.
7. Выносливость как функциональный показатель работоспособности человека.
8. Средства воспитания быстроты.
9. Методы воспитания быстроты.
10. Быстрота как компонент отражения психомоторных реакций.

Литература для самостоятельного изучения к Разделу 4.

1. Алхасов, Д. С. Методика обучения физической культуре в начальной школе в 2 ч. Часть 1 : учебное пособие для вузов / Д. С. Алхасов. — Москва : Издательство Юрайт, 2023. — 256 с. — (Высшее образование). — ISBN 978-5-534-06116-1. — Текст : электронный // Образовательная платформа Юрайт [сайт]. — URL: <https://urait.ru/bcode/514892> (дата обращения: 09.03.2023).

2. Алхасов, Д. С. Методика обучения физической культуре в начальной школе в 2 ч. Часть 2 : учебное пособие для вузов / Д. С. Алхасов. — Москва : Издательство Юрайт, 2023. — 441 с. — (Высшее образование). — ISBN 978-5-534-06125-3. — Текст : электронный // Образовательная платформа Юрайт [сайт]. — URL: <https://urait.ru/bcode/514920> (дата обращения: 09.03.2023).

3. Виленская, Т. Е. Оздоровительные технологии физического воспитания детей младшего школьного возраста : учебное пособие / Т. Е. Виленская. — 2-е изд., испр. и доп. — Москва : Издательство Юрайт, 2023. — 285 с. — (Высшее образование). — ISBN 978-5-534-08305-7. — Текст : электронный // Образовательная платформа Юрайт [сайт]. — URL: <https://urait.ru/bcode/514694> (дата обращения: 09.03.2023).

4. Литвинов, С. А. Методика обучения физической культуре. Календарно-тематическое планирование : учебное пособие для вузов / С. А. Литвинов. — 2-е изд. — Москва : Издательство Юрайт, 2023. — 413 с. — (Высшее образование). — ISBN 978-5-534-11125-5. — Текст : электронный // Образовательная платформа Юрайт [сайт]. — URL: <https://urait.ru/bcode/516923> (дата обращения: 09.03.2023).

3.3. Методические указания к самостоятельной работе по дисциплине (модулю)

Освоение слушателями программы предполагает изучение материалов дисциплин (модулей) в ходе самостоятельной работы.

Для успешного освоения дисциплины (модуля) и достижения поставленных целей необходимо внимательно ознакомиться с рабочей программой дисциплины (модуля), доступной в электронной информационно-образовательной среде РГСУ.

Следует обратить внимание на списки основной и дополнительной литературы, на предлагаемые преподавателем ресурсы информационно-телекоммуникационной сети Интернет. Эта информация необходима для самостоятельной работы обучающегося.

Для более углубленного изучения темы задания для самостоятельной работы рекомендуется выполнять параллельно с изучением данной темы. При выполнении заданий по возможности используйте наглядное представление материала.

Самостоятельная работа включает разнообразный комплекс видов и форм работы обучающихся.

Написание реферата (доклада).

Требования к структуре реферата (доклада):

Работа должна содержать систематизацию и краткое изложение материала из не менее 5-и литературных источников (монографий, научных статей и докладов) по выбранной теме.

Основные требования к оформлению:

Структура доклада (реферата): 1) титульный лист; 2) содержание (в нем последовательно указываются названия пунктов доклада (реферата), указываются страницы, с которых начинается каждый пункт); 3) введение (формулируется суть исследуемой проблемы, обосновывается выбор темы, определяются ее значимость и актуальность, указываются цель и задачи доклада (реферата), дается характеристика используемой литературы); 4) основная часть (каждый раздел ее доказательно раскрывает исследуемый вопрос); 5) выводы и заключение (подводятся итоги или делается обобщенный вывод по теме доклада (реферата)); 6) литература.

Доклад (реферат) оформляется на одной стороне листа белой бумаги формата А4 (210х297 мм). Интервал межстрочный - полуторный. Цвет шрифта - черный. Гарнитура шрифта основного текста - «Times New Roman» или аналогичная. Кегль (размер) от 12 до 14 пунктов. Размеры полей страницы (не менее): правое 10 мм, верхнее – 15 мм, нижнее – 20 мм, левое - 25 мм. Формат абзаца: полное выравнивание («по ширине»). Отступ красной строки одинаковый по всему тексту – 15 мм. Страницы должны быть пронумерованы с учётом титульного листа (на титульном листе номер страницы не ставится). В работах используются цитаты, статистические материалы. Эти данные оформляются в виде сносок (ссылок и примечаний). Внутритекстовые, подстрочные и затекстовые библиографические ссылки должны оформляться в соответствии с ГОСТ Р 7.0.5-2008 «Библиографическая ссылка». Общие требования и правила составления».

Реферат (доклад) сдается в бумажном и электронном виде (10 - 20 печатных страниц).

При проверке реферата (доклада) на антиплагиат - www.antiplagiat.ru - (более 50% заимствований) работа не принимается.

Выполнение тестовых заданий.

Тестовые задания содержат вопросы и 3-4 варианта ответа по базовым положениям изучаемой темы, составлены с расчетом на знания, полученные слушателями в процессе изучения темы.

Тестовые задания выполняются в письменной или электронной форме и сдаются преподавателю, ведущему дисциплину (модуль).

РАЗДЕЛ 4. ОЦЕНОЧНЫЕ МАТЕРИАЛЫ ПО ДИСЦИПЛИНЕ (МОДУЛЮ)

4.1. Форма промежуточной аттестации обучающегося по дисциплине (модулю)

Контрольным мероприятием промежуточной аттестации обучающихся по дисциплине (модулю) является экзамен, который проводится в устной и письменной форме.

4.2. Оценочные материалы, определяющие процедуры оценивания знаний, умений, навыков и (или) опыта деятельности, характеризующих этапы формирования компетенций

4.2.1. Организационные основы применения балльно-рейтинговой системы оценки успеваемости обучающихся по дисциплине (модулю)

Оценка качества освоения обучающимися дисциплины (модуля) реализуется в формате балльно-рейтинговой системы оценки успеваемости обучающихся (БРСО).

БРСО в ходе текущего контроля успеваемости и промежуточной аттестации осуществляется по 100-балльной шкале.

Академический рейтинг обучающегося по дисциплине (модулю) складывается из результатов:

- текущего контроля успеваемости (максимальный текущий рейтинг обучающегося 80 рейтинговых баллов;
- промежуточной аттестации (максимальный рубежный рейтинг обучающегося 20 рейтинговых баллов.

Условия оценки освоения обучающимся дисциплины (модуля) в формате БРСО доводятся преподавателем до сведения обучающихся на первом учебном занятии, а также размещены в свободном доступе в электронной информационно-образовательной среде Университета.

4.2.2. Проведение текущего контроля успеваемости обучающихся по дисциплине (модулю) в соответствии с балльно-рейтинговой системой оценки успеваемости обучающегося

В течение учебного семестра до промежуточной аттестации на основании утвержденной рабочей программы дисциплины (модуля) формируется текущий рейтинг обучающегося. Текущий рейтинг обучающегося складывается как сумма рейтинговых баллов, полученных им в течение учебного семестра по всем видам учебных занятий по дисциплине (модулю).

В процессе текущего контроля оцениваются следующие действия обучающегося, направленные на освоение компетенций в рамках изучения учебной дисциплины:

- академическая активность (посещаемость учебных занятий, самостоятельное изучение содержания учебной дисциплины в электронной информационно-образовательной среде, соблюдение сроков сдачи практических заданий и текущих контрольных мероприятий и др.);
- выполнение и сдача текущих и итогового практических заданий (эссе, рефераты, творческие задания, кейс-задания, лабораторные работы, расчетные задания и др., активное участие в групповых интерактивных занятиях (дискуссии, WiKi-проекты и др.), защита проектов и др.);
- прохождение рубежей текущего контроля, включая соблюдение графика их прохождения в электронной информационно-образовательной среде.

Для планирования расчета текущего рейтинга обучающегося используются следующие пропорции:

Вид учебного действия	Максимальная рейтинговая оценка, баллов
академическая активность	10
практические задания	40
<i>из них: текущие практические задания</i>	20
<i>итоговое практическое задание</i>	20
рубежи текущего контроля	30
ИТОГО:	80

В течение учебного семестра по дисциплине (модулю) обучающимся должен быть накоплен текущий рейтинг не менее 52 рейтинговых баллов (65% от максимального значения текущего рейтинга).

Необходимыми условиями допуска обучающегося к промежуточной аттестации по дисциплине являются положительное прохождение обучающимся не менее 65% рубежей текущего контроля с накоплением не менее 65% максимального рейтингового балла за каждый рубеж текущего контроля и положительное выполнение итогового практического задания с накоплением не менее 65% максимального рейтингового балла, установленного за итоговое практическое задание.

Невыполнение вышеуказанных условий является текущей академической задолженностью, которая должна быть ликвидирована обучающимся до контрольного мероприятия промежуточной аттестации.

Сведения о наличии у обучающихся текущей академической задолженности, сроках и порядке добора рейтинговых баллов для её ликвидации доводятся до обучающихся педагогическим работником.

В случае неликвидации текущей академической задолженности, педагогический работник обязан во время контрольного мероприятия промежуточной аттестации поставить обучающемуся 0 рейтинговых баллов. В этом случае ликвидация текущей академической задолженности возможна в периоды проведения повторной промежуточной аттестации.

4.2.3. Проведение промежуточной аттестации обучающихся по дисциплине (модулю) в соответствии с балльно-рейтинговой системой оценки успеваемости обучающегося

Промежуточная аттестация по дисциплине (модулю) проводится в соответствии с Положением о промежуточной аттестации обучающихся по основным профессиональным образовательным программам в Российском государственном социальном университете и Положением о балльно-рейтинговой системе оценки успеваемости обучающихся по основным профессиональным образовательным программам в Российском государственном социальном университете в действующей редакции.

На промежуточную аттестацию отводится 20 рейтинговых баллов.

Ответы обучающегося на контрольном мероприятии промежуточной аттестации оцениваются педагогическим работником по 20 - балльной шкале, а итоговая оценка по дисциплине (модулю) выставляется по пятибалльной системе для дифференцированного зачета.

Критерии выставления оценки определяются Положением о балльно-рейтинговой системе оценки успеваемости обучающихся по основным профессиональным образовательным программам высшего образования - программам бакалавриата, программам специалитета, программам магистратуры в Российском государственном социальном университете.

В процессе определения рубежного рейтинга обучающегося используется следующая шкала:

Рубежный рейтинг	Критерии оценки освоения обучающимся учебной дисциплины в ходе контрольных мероприятий промежуточной аттестации
19-20 рейтинговых баллов	обучающийся глубоко и прочно усвоил программный материал, исчерпывающе, последовательно, грамотно и логически стройно его излагает, тесно увязывает с задачами и будущей деятельностью, не затрудняется с ответом при видоизменении задания, свободно справляется с задачами и практическими заданиями, правильно обосновывает принятые решения, умеет самостоятельно обобщать и излагать материал, не допуская ошибок
16-18 рейтинговых баллов	обучающийся твердо знает программный материал, грамотно и по существу излагает его, не допуская существенных неточностей в ответе на вопрос, может правильно применять теоретические положения и владеет необходимыми умениями и навыками при выполнении практических заданий
13-15 рейтинговых баллов	обучающийся освоил основной материал, но не знает отдельных деталей, допускает неточности, недостаточно правильные формулировки, нарушает последовательность в изложении программного материала и испытывает затруднения в выполнении практических заданий
1-12 рейтинговых баллов	обучающийся не знает значительной части программного материала, допускает существенные ошибки, с большими затруднениями выполняет практические задания
0 рейтинговых баллов	не аттестован

4.3. Перечень заданий для проведения текущей и промежуточной оценки знаний, умений, навыков и (или) опыта деятельности, характеризующих этапы формирования компетенций

4.3.1. Оценочные материалы для проведения текущей аттестации и рубежного контроля, обучающихся по дисциплине (модулю)

Перечень вопросов рубежного контроля и текущей аттестации

№ п/п	Контролируемые разделы, дисциплины	Код контролируемой компетенций	Форма рубежного контроля	Вопросы/задания рубежного контроля
1	Раздел 1. Общие основы теории физической культуры	ОПК-3; ОПК-13; ОПК-15	Устный ответ	<ol style="list-style-type: none"> 1. Систематические занятия физической культурой как профилактика гиподинамии и гипокинезии. 2. Общенаучные подходы, используемые в научных исследованиях по проблемам теории физической культуры, (комплексный, системный, структурно-функциональный). 3. Общенаучные методы исследования, используемы при разработке проблем теории физической культуры (анализ и синтез, обобщение, моделирование, эксперимент). 4. Общепедагогические методы, применяемы в исследованиях по теории и методике физического воспитания (опрос, анкетирование, интервьюирование, наблюдение); 5. Специфические методы теории и методики физического воспитания (хронометрирование, тестирование, пульсометрия); 6. Междисциплинарные методы, используемые для решения научных задач по проблемам теории и методики физического воспитания
2.	Раздел 2. Характеристика базовых средств	ОПК-3; ОПК-13; ОПК-15	Устный ответ	<ol style="list-style-type: none"> 1. Классификация методов строго-регламентированного упражнения по признаку решения педагогических задач и их характеристика. 2. Методы обучения двигательным действиям. 3. Целостное выполнение упражнения. 4. Расчленено-конструктивное выполнение упражнения. 5. Вариативное выполнение упражнения.

	физического воспитания			<p>6. Методы развития физических качеств.</p> <p>7. Методы формирования личностных качеств (игровой и соревновательный методы; метод усложняющихся заданий).</p> <p>8. Роль и значение психических и физиологических процессов в целостном восприятии педагогических воздействий.</p>
3.	Раздел 3. Характеристика базовых принципов в физическом воспитании	ОПК-3; ОПК-13; ОПК-15	Устный ответ	<p>1. Нагрузка и отдых как основные компоненты практических методов физического воспитания.</p> <p>2. Физическая работоспособность.</p> <p>3. Характеристика видов отдыха (активный и пассивный).</p> <p>4. Интервалы отдыха (жесткий, ординарный, суперкомпенсаторный).</p> <p>5. Динамика физической и умственной работоспособности.</p>
4	Раздел 4. Теоретико-методические основы развития физических качеств	ОПК-3; ОПК-13; ОПК-15	реферат	<p>1. Средства воспитания гибкости.</p> <p>2. Методы воспитания гибкости.</p> <p>3. Гибкость как средства восстановления.</p> <p>4. Средства воспитания координации.</p> <p>5. Методы воспитания координации.</p> <p>6. Координация как показатель ловкости.</p> <p>7. Зоны относительной мощности.</p> <p>8. Сенситивные периоды для развития физических качеств.</p> <p>9. Основные средства развития физических качеств (быстроты, силы, выносливости, координации, гибкости).</p> <p>10. Методы оценки и контрольные нормативы, используемые в образовательном процессе при воспитании физических качеств.</p> <p>11. Контроль физических нагрузок в зависимости от возраста занимающихся при воспитании физических качеств.</p>

4.3.2. Оценочные материалы для проведения промежуточной аттестации обучающихся по дисциплине (модулю)

Вопросы/задания для проведения промежуточной аттестации обучающихся по дисциплине (модулю)

Коды контролируемой компетенций	Вопросы /задания
ОПК-3; ОПК-13;	<ol style="list-style-type: none">1. Основные характеристики физических упражнений в прикладных видах спорта.2. Коррекция и профилактика основных заболеваний, связанных с выбранной профессией.3. Формирование двигательных навыков в профессиональном спорте.4. Основные средства физической подготовки в прикладных видах спорта.5. Необходимость систематического проведения оценки физического развития и состояния физического здоровья человека.6. Основная характеристика средств ТМФВ.7. Методика организации ФК с детьми школьного возраста.8. Основные приемы коррекции и профилактики двигательных нарушений в адаптивной физической культуре.9. Необходимость систематического проведения оценки физического развития и состояния физического здоровья человека.10. Основная характеристика средств физической культуры в ДОУ.11. Методика организации ФК с детьми школьного возраста.12. Основные приемы коррекции и профилактики двигательных нарушений в адаптивной физической культуре.13. Какие виды контроля используются для оценки физического состояния ребенка.14. Физическая культура в физической культуре школьников, освобожденных от уроков.15. Назвать показания и противопоказания к занятиям физической культурой по наиболее часто встречаемым заболеваниям у школьников.16. По каким признакам оценивается физическое здоровье населения.17. В чем состоит информационное взаимодействие государственных органов исполнительной власти в сфере здравоохранения, образования, физической культуры и спорта.18. Анализ концепции развития физической культуры и спорта в РФ «Об общероссийской системе мониторинга состояния физического здоровья населения, физического

	<p>развития детей, подростков и молодежи».</p> <p>19. Основные задачи адаптивной физической культуры и физического развития населения.</p> <p>20. Охарактеризовать три группы занимающихся (основная, подготовительная, специальная).</p> <p>21. Основные средства адаптивной физической культуры в профилактике и коррекции двигательных нарушений.</p> <p>22. Целесообразность оценки костного компонента как индикатора физических нагрузок.</p> <p>23. Целесообразность оценки жирового и мышечного компонентов тела как индикатор выявления специализированной тренировочной нагрузки.</p> <p>24. Проблемные аспекты перестройки управления подготовкой юных спортсменов на основе критериев биологической зрелости.</p> <p>25. Индивидуально-типологические различия детей первых лет занятий в спортивной школе.</p> <p>26. Методика проведения оценки физического развития человека.</p> <p>27. Влияние положительных и отрицательных факторов внешней среды и социально-экономических условий жизни на физическое развитие человека.</p> <p>28. Основные закономерности роста и развития ребенка.</p> <p>29. Характеристика внешних признаков полового созревания.</p> <p>30. Применение восстановительных средств в системе спортивной тренировки.</p> <p>31. В чем отличие педагогических, психологических, медико-биологических средств.</p> <p>32. использование активного и пассивного отдыха в системе спортивной тренировки и физическом воспитании.</p> <p>33. Использование водных ресурсов как фактора восстановления.</p> <p>34. Оздоровительная роль климатических условий в процессе восстановления.</p> <p>35. Охарактеризовать условия среднегорья в системе восстановления спортсменов и повышения работоспособности.</p> <p>36. Влияние климатических факторов на оценку состояния спортсмена.</p> <p>37. Оценка соревновательного сооружения и спортивных трасс (покрытие. Освещенность, условия скольжения на льду) как фактор оценки показателей выступления.</p> <p>38. Качество спортивного инвентаря и оборудования, связанных с выступлениями спортсменов.</p> <p>39. Психологическая обстановка и фактор мотивации выступления.</p> <p>40. Объективность судейства.</p> <p>41. Продолжительность переезда и условия</p>
--	---

	<p>размещения спортсменов. Питание, восстановление, отдых спортсменов.</p> <p>42. Комплексный контроль в системе спортивной тренировки.</p> <p>43. Тесты и тестовые методики для определения физического и функционального состояния спортсменов.</p> <p>44. Нормы и шкала оценок уровня физической и функциональной подготовленности в зависимости от вида спорта и уровня тренированности.</p> <p>45. Оценка уровня тренированности спортсмена.</p> <p>46. Текущий, этапный контроль.</p> <p>47. Контроль соревновательной деятельности.</p> <p>48. Методики контроля за состоянием спортсменов.</p> <p>49. Внешние и внутренние факторы воздействия на спортсменов.</p> <p>50. Влияние факторов внешней среды в видах спорта зависящих от них. Врачебный контроль.</p> <p>51. Педагогический контроль.</p> <p>52. Психологический контроль.</p> <p>53. Самоконтроль.</p> <p>54. Методика оценки физического состояния и функциональной работоспособности.</p> <p>55. Понятие утомления в тренировочной деятельности.</p> <p>56. Основные правила построения тренировочного процесса.</p> <p>57. Учет процессов адаптации к тренировочным нагрузкам.</p> <p>58. Понятие утомления в спорте.</p> <p>59. Построение малых циклов в режиме соревновательного цикла.</p> <p>60. Построение малых циклов в режиме подготовительного цикла.</p> <p>61. Построение мезоциклов в режиме соревновательного периода.</p> <p>62. Построение мезоциклов в режиме подготовительного периода.</p> <p>63. Что такое учебная программа по виду спорта.</p> <p>64. Общие положения планирования.</p> <p>65. Цикличность тренировочного процесса.</p> <p>66. Микро, мезо, макроциклы.</p> <p>67. Подготовительный, соревновательный период, восстановительный период. Переходный период тренировочного процесса.</p> <p>68. Построение циклов тренировочной нагрузки в зависимости от ЕКП.</p> <p>69. Анализ ЕКП и согласование тренировочных нагрузок в соответствии с календарным планом.</p> <p>70. Описать варианты построения 4-летнего олимпийского цикла. Что такое олимпийский цикл.</p>
ОПК-15	<p>1. Общероссийский мониторинг состояния здоровья населения, физического развития детей, подростков и молодежи.</p>

	<p>2. Основы построения занятий ФК с детьми дошкольного возраста.</p> <p>3. Основы построения занятий ФК с детьми школьного возраста</p> <p>4. Физическое воспитание. Обучение движениям. Степень освоенности движений. Физические качества как функциональные качества.</p> <p>5. Основное понятие - физическая подготовка. Общая и специальная физическая подготовка. Целенаправленная физическая подготовка.</p> <p>6. Основные понятия физического развития. Показатели телосложения. Критерии здоровья. Показатели развития физических качеств. Физическое развитие и законы наследственности.</p> <p>7. Назвать показания и противопоказания к занятиям физической культурой по наиболее часто встречаемым заболеваниям у школьников.</p> <p>8. По каким признакам оценивается физическое здоровье населения.</p> <p>9. В чем состоит информационное взаимодействие государственных органов исполнительной власти в сфере здравоохранения, образования, физической культуры и спорта.</p> <p>10. Анализ концепции развития физической культуры и спорта в РФ «Об общероссийской системе мониторинга состояния физического здоровья населения, физического развития детей, подростков и молодежи».</p> <p>11. Основные задачи адаптивной физической культуры и физического развития населения.</p> <p>12. Охарактеризовать три группы занимающихся (основная, подготовительная, специальная).</p> <p>13. Основные средства адаптивной физической культуры в профилактике и коррекции двигательных нарушений.</p> <p>14. Целесообразность оценки костного компонента как индикатора физических нагрузок.</p> <p>15. Целесообразность оценки жирового и мышечного компонентов тела как индикатор выявления специализированности тренировочной нагрузки.</p> <p>16. Проблемные аспекты перестройки управления подготовкой юных спортсменов на основе критериев биологической зрелости.</p> <p>17. Индивидуально-типологические различия детей первых лет занятий в спортивной школе.</p> <p>18. Методика проведения оценки физического развития человека.</p> <p>19. Влияние положительных и отрицательных факторов внешней среды и социально-экономических условий жизни на физическое развитие человека.</p> <p>20. Основные закономерности роста и развития ребенка.</p> <p>21. Характеристика внешних признаков полового</p>
--	--

	<p>созревания.</p> <p>22. Применение восстановительных средств в системе спортивной тренировки.</p> <p>23. В чем отличие педагогических, психологических, медико-биологических средств.</p> <p>24. использование активного и пассивного отдыха в системе спортивной тренировки и физическом воспитании.</p> <p>25. Использование водных ресурсов как фактора восстановления.</p>
--	--

РАЗДЕЛ 5. УСЛОВИЯ РЕАЛИЗАЦИИ ДИСЦИПЛИНЫ (МОДУЛЯ)

5.1. Перечень основной и дополнительной учебной литературы для освоения дисциплины (модуля)

5.1.1. Основная литература

1. Алхасов, Д. С. Теория и история физической культуры : учебник и практикум для вузов / Д. С. Алхасов. — Москва : Издательство Юрайт, 2023. — 191 с. — (Высшее образование). — ISBN 978-5-534-04714-1. — Текст : электронный // Образовательная платформа Юрайт [сайт]. — URL: <https://urait.ru/bcode/515146> (дата обращения: 09.03.2023).
2. Германов, Г. Н. Двигательные способности и физические качества. Разделы теории физической культуры : учебное пособие для вузов / Г. Н. Германов. — 2-е изд., перераб. и доп. — Москва : Издательство Юрайт, 2023. — 224 с. — (Высшее образование). — ISBN 978-5-534-04492-8. — Текст : электронный // Образовательная платформа Юрайт [сайт]. — URL: <https://urait.ru/bcode/514804> (дата обращения: 09.03.2023).
3. Завьялова, Т. П. Теория и методика физического воспитания дошкольников : учебное пособие для вузов / Т. П. Завьялова, И. В. Стародубцева. — 2-е изд. — Москва : Издательство Юрайт, 2022. — 350 с. — (Высшее образование). — ISBN 978-5-534-11218-4. — Текст : электронный // Образовательная платформа Юрайт [сайт]. — URL: <https://urait.ru/bcode/495667> (дата обращения: 09.03.2023).

5.1.2. Дополнительная литература

1. Алхасов, Д. С. Методика обучения физической культуре в начальной школе в 2 ч. Часть 1 : учебное пособие для вузов / Д. С. Алхасов. — Москва : Издательство Юрайт, 2023. — 256 с. — (Высшее образование). — ISBN 978-5-534-06116-1. — Текст : электронный // Образовательная платформа Юрайт [сайт]. — URL: <https://urait.ru/bcode/514892> (дата обращения: 09.03.2023).
2. Алхасов, Д. С. Методика обучения физической культуре в начальной школе в 2 ч. Часть 2 : учебное пособие для вузов / Д. С. Алхасов. — Москва : Издательство Юрайт, 2023. — 441 с. — (Высшее образование). — ISBN 978-5-534-06125-3. — Текст : электронный // Образовательная платформа Юрайт [сайт]. — URL: <https://urait.ru/bcode/514920> (дата обращения: 09.03.2023).
3. Виленская, Т. Е. Оздоровительные технологии физического воспитания детей младшего школьного возраста : учебное пособие / Т. Е. Виленская. — 2-е изд., испр. и доп. — Москва : Издательство Юрайт, 2023. — 285 с. — (Высшее образование). — ISBN 978-5-534-08305-7. — Текст : электронный // Образовательная платформа Юрайт [сайт]. — URL: <https://urait.ru/bcode/514694> (дата обращения: 09.03.2023).

4. Литвинов, С. А. Методика обучения физической культуре. Календарно-тематическое планирование : учебное пособие для вузов / С. А. Литвинов. — 2-е изд. — Москва : Издательство Юрайт, 2023. — 413 с. — (Высшее образование). — ISBN 978-5-534-11125-5. — Текст : электронный // Образовательная платформа Юрайт [сайт]. — URL: <https://urait.ru/bcode/516923> (дата обращения: 09.03.2023).

5.2 Перечень ресурсов информационно-коммуникационной сети «Интернет», необходимых для освоения дисциплины (модуля)

№ №	Название электронного ресурса	Описание электронного ресурса	Используемый для работы адрес
1.	ЭБС «Университетская библиотека онлайн»	Электронная библиотека, обеспечивающая доступ высших и средних учебных заведений, публичных библиотек и корпоративных пользователей к наиболее востребованным материалам по всем отраслям знаний от ведущих российских издательств	http://biblioclub.ru/
2.	Научная электронная библиотека eLIBRARY.ru	Крупнейший российский информационно-аналитический портал в области науки, технологии, медицины и образования, содержащий рефераты и полные тексты более 34 млн научных публикаций и патентов	http://elibrary.ru/
3.	Образовательная платформа Юрайт	Электронно-библиотечная система для ВУЗов, ССУЗов, обеспечивающая доступ к учебникам, учебной и методической литературе по различным дисциплинам.	https://urait.ru/
4.	База данных "EastView"	Полнотекстовая база данных периодических изданий	https://dlib.eastview.com
5.	Электронная библиотека "Grebennikon"	Библиотека предоставляет доступ более чем к 30 журналам, выпускаемых Издательским домом "Гребенников".	https://grebennikon.ru/

5.3 Методические указания для обучающихся по освоению дисциплины (модуля)

Освоение обучающимся дисциплины (модуля) предполагает изучение материалов дисциплины (модуля) на аудиторных занятиях и в ходе самостоятельной работы. Аудиторные занятия проходят в форме лекций, семинаров, практических и лабораторных занятий.

При подготовке к аудиторным занятиям необходимо помнить особенности каждой формы его проведения.

Подготовка к учебному занятию лекционного типа заключается в следующем.

С целью обеспечения успешного обучения обучающийся должен готовиться к лекции, поскольку она является важнейшей формой организации учебного процесса, поскольку:

- знакомит с новым учебным материалом;
- разъясняет учебные элементы, трудные для понимания;
- систематизирует учебный материал;
- ориентирует в учебном процессе.

С этой целью:

- внимательно прочитайте материал предыдущей лекции;

- ознакомьтесь с учебным материалом по учебнику и учебным пособиям с темой прочитанной лекции;
- внесите дополнения к полученным ранее знаниям по теме лекции на полях лекционной тетради;
- запишите возможные вопросы, которые вы зададите лектору на лекции по материалу изученной лекции;
- постарайтесь уяснить место изучаемой темы в своей подготовке;
- узнайте тему предстоящей лекции (по тематическому плану, по информации лектора) и запишите информацию, которой вы владеете по данному вопросу.

Подготовка к занятию семинарского типа

Работа во время проведения учебного занятия семинарского типа включает:

- консультирование студентов преподавателями и вспомогательным персоналом с целью предоставления исчерпывающей информации, необходимой для самостоятельного выполнения предложенных преподавателем задач, ознакомление с правилами техники безопасности при работе в лаборатории;
- самостоятельное выполнение заданий согласно обозначенной учебной программой тематики.

Обработка, обобщение полученных результатов проводится обучающимися самостоятельно или под руководством преподавателя (в зависимости от степени сложности поставленных задач). В результате оформляется индивидуальный отчет. Подготовленная к сдаче на контроль и оценку работа сдается преподавателю. Форма отчетности может быть письменная, устная или две одновременно. Главным результатом в данном случае служит получение положительной оценки по практическому занятию. Это является необходимым условием при проведении рубежного контроля и допуска к дифференцированному зачету и экзамену. При получении неудовлетворительных результатов обучающийся имеет право в дополнительное время пересдать преподавателю работу до проведения промежуточной аттестации.

5.4 Информационно-технологическое обеспечение образовательного процесса по дисциплины (модуля)

5.4.1. Средства информационных технологий

1. Персональные компьютеры;
2. Средства доступа в Интернет;
3. Проектор.

5.4.2. Лицензионное и свободно распространяемое программное обеспечение, в том числе отечественного производства:

1. Операционная система: Astra Linux SE
2. Пакет офисных программ: LibreOffice
3. Справочная система Консультант+
4. Okular или Acrobat Reader DC
5. Ark или 7-zip
6. User Gate
7. TrueConf (client)

5.4.3. Информационные справочные системы и профессиональные базы данных

№ №	Название электронного ресурса	Описание электронного ресурса	Используемый для работы адрес
1.	ЭБС «Университетская библиотека онлайн»	Электронная библиотека, обеспечивающая доступ высших и средних учебных заведений, публичных библиотек и корпоративных пользователей к наиболее востребованным материалам по всем отраслям знаний от ведущих российских издательств	http://biblioclub.ru/
2.	Научная электронная библиотека eLIBRARY.ru	Крупнейший российский информационно-аналитический портал в области науки, технологии, медицины и образования, содержащий рефераты и полные тексты более 34 млн научных публикаций и патентов	http://elibrary.ru/
3.	Образовательная платформа Юрайт	Электронно-библиотечная система для ВУЗов, ССУЗов, обеспечивающая доступ к учебникам, учебной и методической литературе по различным дисциплинам.	https://urait.ru/

5.5. Материально-техническое обеспечение образовательного процесса по дисциплине (модулю)

Для изучения дисциплины (модуля) используются:

Учебная аудитория для занятий лекционного типа оснащена специализированной мебелью (стол для преподавателя, парты, стулья, доска для написания мелом); техническими средствами обучения (видеопроjectionное оборудование, средства звуковоспроизведения, экран и имеющие выход в сеть Интернет), а также (при наличии).

Учебная аудитория для занятий семинарского типа: оснащена специализированной мебелью (стол для преподавателя, парты, стулья, доска для написания мелом); техническими средствами обучения (видеопроjectionное оборудование, средства звуковоспроизведения, экран и имеющие выход в сеть Интернет), а также (при наличии).

Помещения для самостоятельной работы обучающихся: оснащены специализированной мебелью (парты, стулья) техническими средствами обучения (персональные компьютеры с доступом в сеть Интернет и обеспечением доступа в электронно-информационную среду университета, программным обеспечением).

5.6. Образовательные технологии

При реализации дисциплины (модуля) применяются различные образовательные технологии, в том числе технологии электронного обучения.

Освоение дисциплины (модуля) предусматривает использование в учебном процессе активных и интерактивных форм проведения учебных занятий в форме разбора конкретных ситуаций в сочетании с внеаудиторной работой с целью формирования и развития **профессиональных** навыков обучающихся.

При освоении дисциплины (модуля) предусмотрено применением электронного обучения и дистанционных образовательных технологий.

Учебные часы дисциплины (модуля) предусматривают классическую контактную работу преподавателя с обучающимся в аудитории и контактную работу посредством электронной информационно-образовательной среды в синхронном и асинхронном режиме (вне аудитории)

посредством применения возможностей компьютерных технологий (электронная почта, электронный учебник, тестирование, вебинар, видеофильм, презентация, форум и др.).

В рамках дисциплины (модуля) предусмотрены встречи с руководителями и работниками организаций, деятельность которых связана с *направленностью* реализуемой основной профессиональной образовательной программы.

ЛИСТ РЕГИСТРАЦИИ ИЗМЕНЕНИЙ

№ п/п	Содержание изменения	Реквизиты документа об утверждении изменения	Дата введения изменения
1.			__ : __ : ____
2.			__ : __ : ____
3.			__ : __ : ____
4.			__ : __ : ____



Министерство науки и высшего образования Российской Федерации
Федеральное государственное бюджетное образовательное
учреждение высшего образования
«Российский государственный социальный университет»

УТВЕРЖДАЮ
Декан медицинского факультета

Киреев С.А.

26 апреля 2023 г.

РАБОЧАЯ ПРОГРАММА ДИСЦИПЛИНЫ (МОДУЛЯ)
ТЕОРИЯ И ОРГАНИЗАЦИЯ АДАПТИВНОЙ ФИЗИЧЕСКОЙ КУЛЬТУРЫ

Направление подготовки
*«49.03.02 Физическая культура для лиц с отклонениями в состоянии здоровья
(адаптивная физическая культура)»*

Направленность
«Физическая реабилитация и рекреация»

ОБРАЗОВАТЕЛЬНАЯ ПРОГРАММА ВЫСШЕГО ОБРАЗОВАНИЯ
ПРОГРАММА БАКАЛАВРИАТА

Форма обучения
Очная, заочная

Москва 2023

СОДЕРЖАНИЕ

РАЗДЕЛ 1. ПАСПОРТ РАБОЧЕЙ ПРОГРАММЫ ДИСЦИПЛИНЫ (МОДУЛЯ)	4
1.1 Цель и задачи дисциплины (модуля).....	4
1.2 Планируемые результаты обучения по дисциплине (модулю) в рамках планируемых результатов освоения основной профессиональной образовательной программы высшего образования – программы бакалавриата/магистратуры/специалитета соотнесенные с установленными индикаторами достижения компетенций.....	4
РАЗДЕЛ 2. СТРУКТУРА И СОДЕРЖАНИЕ ДИСЦИПЛИНЫ (МОДУЛЯ)	9
2.1 Объем дисциплины (модуля), включая контактную работу обучающегося с педагогическими работниками и самостоятельную работу обучающегося.....	9
2.2. Учебно-тематический план дисциплины (модуля).....	10
2.3. Содержание дисциплины (модуля).....	13
РАЗДЕЛ 3. УЧЕБНО-МЕТОДИЧЕСКОЕ ОБЕСПЕЧЕНИЕ САМОСТОЯТЕЛЬНОЙ РАБОТЫ ОБУЧАЮЩИХСЯ ПО ДИСЦИПЛИНЕ (МОДУЛЮ)	16
3.1. Виды самостоятельной работы обучающихся по дисциплине (модулю).....	27
3.2. Задания для самостоятельной работы.....	29
3.3. Методические указания к самостоятельной работе по дисциплине (модулю).....	30
РАЗДЕЛ 4. ОЦЕНОЧНЫЕ МАТЕРИАЛЫ ПО ДИСЦИПЛИНЕ (МОДУЛЮ)	37
4.1. Форма промежуточной аттестации обучающегося по дисциплине (модулю).....	37
4.2. Оценочные материалы, определяющие процедуры оценивания знаний, умений, навыков и (или) опыта деятельности, характеризующих этапы формирования компетенций.....	38
4.2.1. Организационные основы применения балльно-рейтинговой системы оценки успеваемости обучающихся по дисциплине (модулю).....	38
4.2.2. Проведение текущего контроля успеваемости обучающихся по дисциплине (модулю) в соответствии с балльно-рейтинговой системой оценки успеваемости обучающегося.....	38
4.2.3. Проведение промежуточной аттестации обучающихся по дисциплине (модулю) в соответствии с балльно-рейтинговой системой оценки успеваемости обучающегося.....	39
4.3. Перечень заданий для проведения текущей и промежуточной оценки знаний, умений, навыков и (или) опыта деятельности, характеризующих этапы формирования компетенций.....	41
4.3.1. Оценочные материалы для проведения текущей аттестации и рубежного контроля, обучающихся по дисциплине (модулю).....	41
4.3.2. Оценочные материалы для проведения промежуточной аттестации обучающихся по дисциплине (модулю).....	48
РАЗДЕЛ 5. УСЛОВИЯ РЕАЛИЗАЦИИ ДИСЦИПЛИНЫ (МОДУЛЯ)	50
5.1. Перечень основной и дополнительной учебной литературы для освоения дисциплины (модуля).....	50
5.1.1. Основная литература.....	50
5.1.2. Дополнительная литература.....	50
5.2 Перечень ресурсов информационно-коммуникационной сети «Интернет», необходимых для освоения дисциплины (модуля).....	50
5.3 Методические указания для обучающихся по освоению дисциплины (модуля).....	51
5.4 Информационно-технологическое обеспечение образовательного процесса по дисциплины (модуля).....	52
5.4.1. Средства информационных технологий.....	52
5.4.2. Лицензионное и свободно распространяемое программное обеспечение, в том числе отечественного производства:	52
5.4.3. Информационные справочные системы и профессиональные базы данных.....	53
5.5. Материально-техническое обеспечение образовательного процесса по дисциплине (модулю).....	53
5.6. Образовательные технологии	53
ЛИСТ РЕГИСТРАЦИИ ИЗМЕНЕНИЙ	55

Рабочая программа дисциплины (модуля) «Теория и организация адаптивной физической культуры» разработана на основании федерального государственного образовательного стандарта высшего образования – *бакалавриата* по направлению подготовки 49.03.02 *Физическая культура для лиц с отклонениями в состоянии здоровья (адаптивная физическая культура)*, утвержденного приказом Министерства образования и науки Российской Федерации от 19.09.2017 г. № 942, учебного плана по основной профессиональной образовательной программе высшего образования – программы *бакалавриата* по направлению подготовки 49.03.02 *Физическая культура для лиц с отклонениями в состоянии здоровья (адаптивная физическая культура)*.

Рабочая программа дисциплины (модуля) 49.03.02 *Физическая культура для лиц с отклонениями в состоянии здоровья (адаптивная физическая культура)* (модуля) разработана рабочей группой в составе:


к.пед.н., доцент Корнев А.В., к.пед.н., доцент Карпова Н.В.

Рабочая программа дисциплины (модуля) обсуждена и утверждена на заседании кафедры адаптивной физической культуры, рекреации и междисциплинарной медицины медицинского факультета

(наименование факультета)


Протокол № 10 от «26» апреля 2023 года

Заведующий кафедрой
канд. пед. наук, доцент

 _____ А.В. Корнев


Рабочая программа дисциплины (модуля) рекомендована к утверждению представителями организаций-работодателей:

Генеральный директор Национального центра развития технологий социальной поддержки и реабилитации «Доверие», врач высшей квалификационной категории, кандидат медицинских наук, доцент


 _____ А.Н. Комаров
(подпись)

Рабочая программа дисциплины (модуля) рецензирована и рекомендована к утверждению:

Кандидат педагогических наук, доцент
кафедры безопасности жизнедеятельности и
адаптивной физической культуры
Шуйского филиала ИвГУ

 _____ Е.А. Осокина
(подпись)

Главный врач поликлиники РГСУ,
кандидат медицинских наук, доцент

 _____ Т.В. Котова
(подпись)

РАЗДЕЛ 1. ПАСПОРТ РАБОЧЕЙ ПРОГРАММЫ ДИСЦИПЛИНЫ (МОДУЛЯ)

1.1 Цель и задачи дисциплины (модуля)

Цель дисциплины (модуля) заключается в получении обучающимися теоретических знаний в области теории и организации адаптивной физической культуры с последующим применением в профессиональной сфере и практических навыков (формирование) по развитию и обучению в профессиональной деятельности в сфере адаптивной физической культуры.

Задачи дисциплины:

1. Изучение научно-практических основ дисциплины;
2. Формирование понятийного аппарата («физическая культура», «адаптивная физическая культура», «реабилитация», «адаптивный спорт» и т.п.);
3. Изучение закономерностей обучения двигательным действиям и развития физических способностей в АФК;
4. Освоение методов педагогического и врачебно-медицинского контроля за занимающимися АФК и адаптивным спортом.

1.2 Планируемые результаты обучения по дисциплине (модулю) в рамках планируемых результатов освоения основной профессиональной образовательной программы высшего образования – программы бакалавриата соотнесенные с установленными индикаторами достижения компетенций

Процесс освоения дисциплины (модуля) направлен на формирование у обучающихся следующих компетенций: ОПК-3; ОПК-7 в соответствии с учебным планом.

В результате освоения дисциплины (модуля) обучающийся должен демонстрировать следующие результаты:

Категория компетенции	Код компетенции Формулировка компетенции	Код и наименование индикатора достижения компетенции	Результаты обучения
Обучение	ОПК-3 Способен обосновывать выбор наиболее эффективных методов обучения лиц с отклонениями в состоянии здоровья с использованием специальных знаний и способов их рационального применения в специальных медицинских группах в организациях	ОПК-3.1. Способен обосновывать выбор наиболее эффективных методов обучения лиц с отклонениями в состоянии здоровья с использованием специальных знаний и обучения, используемые в адаптивной физической	Знать: наиболее эффективные методы обучения лиц с отклонениями в состоянии здоровья с использованием специальных знаний и обучения, используемые в адаптивной физической культуре; - методики оценивания

общего и среднего профессионального образования	культуре; - методики оценивания состояния здоровья лиц с различными отклонениями в состоянии здоровья; - основы научно-исследовательской деятельности; - методы качественной и количественной оценки уровней физической и технической подготовленности людей.	состояния здоровья лиц с различными отклонениями в состоянии здоровья; - основы научно-исследовательской деятельности; - методы качественной и количественной оценки уровней физической и технической подготовленности людей.
	ОПК-3.2. Умеет: - использовать современные педагогические технологии по развитию когнитивной и двигательной сфер занимающихся; - использовать современные методики комплексного оценивания состояния здоровья занимающихся; - подбирать и использовать технические средства обучения с учетом индивидуальных особенностей психофизического развития занимающихся; - использовать аппаратуру для измерений и	Уметь: использовать современные педагогические технологии по развитию когнитивной и двигательной сфер занимающихся; - использовать современные методики комплексного оценивания состояния здоровья занимающихся; - подбирать и использовать технические средства обучения с учетом индивидуальных особенностей психофизического развития занимающихся; - использовать аппаратуру для

<p>оценки функционального состояния и двигательных действий человека; - применять методы качественной и количественной оценки уровней физической и технической подготовленности людей; - использовать способы обработки результатов измерений и владеть их педагогической интерпретацией.</p>	<p>измерений и оценки функционального состояния и двигательных действий человека; - применять методы качественной и количественной оценки уровней физической и технической подготовленности людей; - использовать способы обработки результатов измерений и владеть их педагогической интерпретацией.</p>
<p>ОПК-3.3. Имеет опыт: - применения теоретических знаний и практических умений при использовании современных средств и методов когнитивного и двигательного развития занимающихся с отклонениями в состоянии здоровья; - применения всех частных методик адаптивного физического воспитания лиц с различными формами заболеваний; - использования технических средств обучения</p>	<p>Владеть: опытом применения теоретических знаний и практических умений при использовании современных средств и методов когнитивного и двигательного развития занимающихся с отклонениями в состоянии здоровья; - применения всех частных методик адаптивного физического воспитания лиц с различными формами заболеваний; - использования технических средств обучения для</p>

		<p>для осуществления когнитивного и двигательного развития; - владения современными методами оценивания состояния здоровья занимающихся; - применения средств, методов, приемов, технических средств и тренажеров; - использования аппаратуры для измерений и оценки функционального состояния и двигательных действий человека; - применения методов качественной и количественной оценки уровней физической и технической подготовленности людей.</p>	<p>осуществления когнитивного и двигательного развития; - владения современными методами оценивания состояния здоровья занимающихся; - применения средств, методов, приемов, технических средств и тренажеров; - использования аппаратуры для измерений и оценки функционального состояния и двигательных действий человека; - применения методов качественной и количественной оценки уровней физической и технической подготовленности людей.</p>
Развитие	<p>ОПК-7 Способен определять закономерности развития физических и психических качеств лиц с отклонениями в состоянии здоровья, кризисы, обусловленные их физическим и психическим созреванием и функционированием, чувствительные</p>	<p>ОПК-7.1. Знает: - виды физических качеств и факторы, их определяющие; - особенности занятий и методики подбора физических упражнений для развития физических качеств лиц с отклонениями в состоянии</p>	<p>Знать: виды физических качеств и факторы, их определяющие; - особенности занятий и методики подбора физических упражнений для развития физических качеств лиц с отклонениями в состоянии</p>

	периоды развития тех или иных функций	здоровья; - особенности развития физических качеств, форм построения занятий с лицами, имеющими отклонения в состоянии здоровья, и инвалидами различных нозологических групп;	здоровья; - особенности развития физических качеств, форм построения занятий с лицами, имеющими отклонения в состоянии здоровья, и инвалидами различных нозологических групп;
		ОПК-7.2. Умеет: - учитывать закономерности и факторы физического и психического развития людей с ограниченными возможностями здоровья; - разрабатывать современные методики развития физических качеств в различных видах адаптивной физической культуры с учетом особенностей нозологических групп; - способствовать развитию психических и физических качеств занимающихся с учетом сенситивных периодов развития их функций;	Уметь: учитывать закономерности и факторы физического и психического развития людей с ограниченными возможностями здоровья; - разрабатывать современные методики развития физических качеств в различных видах адаптивной физической культуры с учетом особенностей нозологических групп; - способствовать развитию психических и физических качеств занимающихся с учетом сенситивных периодов развития их функций;
		ОПК-7.3. Имеет	Владеть: опытом

		<p>опыт: - владения современными средствами, методами, приемами, техническими средствами для осуществления двигательного развития и оценивать состояние занимающихся; - планирования содержания уроков, занятий и других форм использования физических упражнений с учетом возраста, пола, нозологических форм заболеваний занимающихся; - применения психологических подходов в обучении, воспитании и развитии лиц с нарушением в развитии;</p>	<p>владения современными средствами, методами, приемами, техническими средствами для осуществления двигательного развития и оценивать состояние занимающихся; - планирования содержания уроков, занятий и других форм использования физических упражнений с учетом возраста, пола, нозологических форм заболеваний занимающихся; - применения психологических подходов в обучении, воспитании и развитии лиц с нарушением в развитии;</p>
--	--	---	---

РАЗДЕЛ 2. СТРУКТУРА И СОДЕРЖАНИЕ ДИСЦИПЛИНЫ (МОДУЛЯ)

2.1 Объем дисциплины (модуля), включая контактную работу обучающегося с педагогическими работниками и самостоятельную работу обучающегося

Общая трудоемкость дисциплины (модуля) составляет 6 зачетных единиц.

Очная форма обучения

Вид учебной работы	Всего часов	Семестры			
		1	2	3	4
Контактная работа обучающихся с педагогическими работниками					
Лекционные занятия	44			24	24

Практические занятия	60			30	30
Лабораторные занятия				0	0
Консультации	2				2
Самостоятельная работа обучающихся	79			45	34
Контроль промежуточной аттестации	27			9	18
Форма промежуточной аттестации				зачет	ЭКЗАМЕН
ОБЪЕМ ДИСЦИПЛИНЫ (МОДУЛЯ) В ЧАСАХ	216			108	108

Заочная форма обучения

Вид учебной работы	Всего часов	Курс 1		Курс 2	
		Сессия 1-2	Сессия 3-4	Сессия 1-2	Сессия 3-4
Контактная работа обучающихся с педагогическими работниками					
Лекционные занятия	8			4	4
<i>из них: в форме практической подготовки</i>					
Практические занятия	16			8	8
<i>из них: в форме практической подготовки</i>					
Лабораторные занятия					
<i>из них: в форме практической подготовки</i>					
Консультации / Иная контактная работа	2				2
<i>из них: в форме практической подготовки</i>					
Самостоятельная работа обучающихся	177			92	85
Контроль промежуточной аттестации	13			4	9
Форма промежуточной аттестации				зачет	
ОБЪЕМ ДИСЦИПЛИНЫ (МОДУЛЯ) В ЧАСАХ	216			108	108

2.2. Учебно-тематический план дисциплины (модуля)

Очной формы обучения

Раздел, тема	Виды учебной работы, академических часов										
	Всего		Контактная работа обучающихся с педагогическими работниками								
			Всего								
Модуль 1 (Семестр 3)											
Раздел 1. Исторический аспект социализации инвалидов в общество средствами адаптивной двигательной деятельности	36	20	16	6	0	10	0	0	0	0	0
Раздел 2. Проведение занятий по адаптивной физической культуре	36	16	20	10	0	10	0	0	0	0	0
Раздел 3. Характеристика компонентов адаптивной физической культуры	27	9	18	8	0	10	0	0	0	0	0
Контроль промежуточной аттестации (час)	9				0		0	0	0	0	0
<i>Форма промежуточной аттестации (указать)</i>	зачет										
Общий объем, часов	108	45	54	24	0	30	0	0	0	0	0
Модуль 2 (Семестр 4)											
Раздел 4. Средства и методы адаптивной физической культуры	26	10	16	6	0	10	0	0	0	0	0
Раздел 5. Обучение двигательным действиям в адаптивной	34	14	20	10	0	10	0	0	0	0	0

Раздел, тема	Виды учебной работы, академических часов										
	Всего		Контактная работа обучающихся с педагогическими работниками								
			Всего								
физической культуре.											
Раздел 6. Адаптивный спорт	28	10	18	8	0	10	0	0	0	0	0
Контроль промежуточной аттестации (час)	18	0	0	0	0	0	0	0	0	0	0
Форма промежуточной аттестации (указать)	ЭКЗАМЕН										
Общий объем, часов	108	34	56	24	0	30	0	0	0	2	0

Заочной формы обучения

Раздел, тема	Виды учебной работы, академических часов										
	Всего	Самостоятельная работа	Контактная работа обучающихся с педагогическими работниками								
			Всего	Лекционные занятия <i>из них: в форме практической подготовки</i>	Практические занятия <i>из них: в форме</i>	Лабораторные занятия <i>из них: в форме</i>	Консультации / Иная консультационная работа <i>из них: в форме практической подготовки</i>				
Модуль 1 (Курс 2)											
Раздел 1. Исторический	36	32	4	2	0	2	0	0	0	0	0

Раздел, тема	Виды учебной работы, академических часов										
	Всего	Самостоятельная работа	Контактная работа обучающихся с педагогическими работниками								
			Всего	Лекционные занятия <i>из них: в форме практической подготовки</i>	Практические занятия <i>из них: в форме</i>	Лабораторные занятия <i>из них: в форме</i>	Консультации / Иная контактная работа	<i>из них: в форме практической подготовки</i>			
аспект социализации инвалидов в общество средствами адаптивной двигательной деятельности											
Раздел 2. Проведение занятий по адаптивной физической культуре	36	32	4	2	0	2	0	0	0	0	0
Раздел 3. Характеристика компонентов адаптивной физической культуры	32	28	4	0	0	4	0	0	0	0	0
Контроль промежуточной аттестации (час)	4						0	0	0	0	0
<i>Форма промежуточной аттестации (указать)</i>	зачет										
Общий объем, часов	108	92	12	4	0	8	0	0	0	0	0
Модуль 2 (Семестр 3-4)											
Раздел 4. Средства и методы адаптивной физической культуры	36	32	4	2	0	2	0	0	0	0	0
Раздел 5. Обучение двигательным действиям в адаптивной физической культуре.	36	32	4	2	0	2	0	0	0	0	0
Раздел 6. Адаптивный спорт	25	21	4	0	0	4	0	0	0	0	0
Контроль промежуточной аттестации (час)	9	0	0	0	0	0	0	0	0	0	0
<i>Форма промежуточной аттестации (указать)</i>	экзамен										
Общий объем, часов	108	85	12	4	0	8	0	0	0	0	0

2.3. Содержание дисциплины (модуля)

РАЗДЕЛ 1. ИСТОРИЧЕСКИЙ АСПЕКТ СОЦИАЛИЗАЦИИ ИНВАЛИДОВ В ОБЩЕСТВО СРЕДСТВАМИ АДАПТИВНОЙ ДВИГАТЕЛЬНОЙ ДЕЯТЕЛЬНОСТИ

Перечень изучаемых элементов содержания

1. Адаптивная физическая культура как социальное явление, ее структура и функции.
2. Понятие о системе адаптивной физической культуры и ее структуре.
3. Факторы, формы и условия функционирования системы адаптивной физической культуры в обществе.
4. Исторические аспекты становления и формирования отечественной системы адаптивной физической культуры. Типичные ее черты, общие принципы и направления функционирования.
5. Характеристика отдельных исследовательских подходов, применяемых в общей теории адаптивной физической культуры. Структура и логика научного исследования в общей теории адаптивной физической культуры и спорта.
6. Приоритетные научные направления в области адаптивной физической культуры.
7. Развитие адаптивного спорта в России и за рубежом.

Тема 1.1. Адаптивная физическая культура как социальное явление, ее структура и функции.

Перечень изучаемых элементов содержания

Адаптивная физическая культура в системе высшего среднего профессионального образования. Возможности интеграции основной образовательной программы по адаптивной физической культуре с программами по другим направлениям и специальностям высшей и средней школы. Пространство проблем адаптивной физической культуры с помощью декартовой системы координат. Аксиологические концепции отношения к лицам с устойчивыми отклонениями в состоянии здоровья – “инвалидизма”, “социальной полезности инвалидов”, “личностно-ориентированная”.

Тема 1.2. Понятие о системе адаптивной физической культуры и ее структуре. Факторы, формы и условия функционирования системы адаптивной физической культуры в обществе.

Перечень изучаемых элементов содержания

Основное отличие адаптивной физической культуры от медицинской реабилитации. Общая характеристика видов адаптивной физической культуры – физического воспитания, адаптивного спорта, адаптивной двигательной рекреации, адаптивной физической реабилитации. Место адаптивной физической культуры в системе знаний о человеке.

Тема 1.3. Исторические аспекты становления и формирования отечественной системы адаптивной физической культуры. Приоритетные научные направления в области адаптивной физической культуры. Развитие адаптивного спорта в России и за рубежом.

Перечень изучаемых элементов содержания

Становление и развитие адаптивной физической культуры за рубежом. Основные этапы. Становление и развитие адаптивной физической культуры в нашей стране. Основные этапы. Организационно-управленческая структура адаптивной физической культуры в России и за рубежом. История адаптивного физического воспитания для лиц с нарушением зрения за рубежом. История адаптивного физического воспитания для лиц с нарушением зрения в России.

Вопросы для самоподготовки:

1. Характеристика исторически сложившихся форм (компонентов) адаптивной физической культуры, их соотношения друг с другом и связь с основными сферами жизнедеятельности человека,
2. Специфические общекультурные и другие социальные функции физической культуры в обществе
3. Современные проблемы разработки структуры и функций физической культуры и методология их определения.
4. Структура и логика научного исследования в общей теории физической культуры.
5. Основные задачи развития физической культуры в современном обществе, предусмотренные в государственных программах на ближайшую перспективу.
6. Прогнозирование развития системы физической культуры в нашей стране и в мире.

ЗАДАНИЯ К ПРАКТИЧЕСКИМ ЗАНЯТИЯМ РАЗДЕЛА 1

Тема практического занятия: Адаптивная физическая культура как социальное явление, ее структура и функции.

Форма практического задания: устный опрос, доклад.

Вопросы для подготовки к устному опросу:

Адаптивная физическая культура в системе высшего среднего профессионального образования. Возможности интеграции основной образовательной программы по адаптивной физической культуре с программами по другим направлениям и специальностям высшей и средней школы. Пространство проблем адаптивной физической культуры с помощью декартовой системы координат. Аксиологические концепции отношения к лицам с устойчивыми отклонениями в состоянии здоровья – “инвалидизма”, “социальной полезности инвалидов”, “личностно-ориентированная”. Проиллюстрируйте пространство проблем адаптивной физической культуры с помощью декартовой системы координат.

Перечислите основные отличия адаптивной физической культуры от физической культуры, медицины, валеологии, профилактической медицины и других отраслей знания и практической деятельности человека.

Темы докладов:

1. Физическая культура в системе общечеловеческой культуры.
2. Система организации спортивной деятельности в России.
3. Роль и возможности физической культуры в обеспечении здоровья.
4. Физическое самовоспитание и самосовершенствование в здоровом образе жизни.
5. Структура системы физической культуры и спорта в зарубежных странах.

Тема практического занятия: Понятие о системе адаптивной физической культуры и ее структуре. Факторы, формы и условия функционирования системы адаптивной физической культуры в обществе.

Форма практического задания: устный опрос, доклад

Вопросы для подготовки к устному опросу:

Основное отличие адаптивной физической культуры от медицинской реабилитации.

Общая характеристика видов адаптивной физической культуры – физического воспитания, адаптивного спорта, адаптивной двигательной рекреации, адаптивной физической реабилитации.

Место адаптивной физической культуры в системе знаний о человеке.

Темы докладов:

Возможности интеграции основной образовательной программы по адаптивной физической культуре с программами по другим направлениям и специальностям высшей и средней школы.

Цель и основные задачи адаптивной физической культуры.

Коррекционные задачи - основные задачи адаптивной физической культуры. Возможности коррекции сенсорных систем, интеллекта, функций опорно-двигательного аппарата, внутренних органов, речи с помощью физических упражнений.

Задачи компенсации функций пораженного органа или деятельности какой-либо системы. Их решение в адаптивной физической культуре.

Проиллюстрируйте пространство проблем адаптивной физической культуры с помощью декартовой системы координат.

Тема практического занятия: Исторические аспекты становления и формирования отечественной системы адаптивной физической культуры. Приоритетные научные направления в области адаптивной физической культуры. Развитие адаптивного спорта в России и за рубежом.

Форма практического задания: устный опрос, доклад

Вопросы для подготовки к устному опросу:

Направленность реактивно-оздоровительного спорта, спорта высших достижений. Реализация дифференцированного и индивидуального подхода в спортивной тренировке.

Сущность соревновательной функции. Роль и содержание коммуникативной, гуманистической, интегративной функций в спорте инвалидов.

Значение и сущность социализации инвалидов через спорт.

Методики и организация массовых физкультурно-оздоровительных и спортивных мероприятий для инвалидов. Структура федерации физической культуры и спорта инвалидов.

Паралимпийский Комитет России. Специальный Олимпийский Комитет. Организация деятельности первичных физкультурно-спортивных организаций инвалидов (ФОК).

Темы докладов:

1. Структура системы физической культуры и спорта в зарубежных странах.
2. Основные методы управления физической культурой и спортом в России.
3. Организации в сфере физической культуры и спорта в Российской Федерации и их основные функции.
4. Основные исторические этапы развития физкультурно-спортивного движения в России.
5. Структура государственных физкультурно-спортивных организаций и их функции.
6. Основные формы общественных физкультурно-спортивных организаций в различные этапы развития нашей страны.
7. Основные функции общественных физкультурно-спортивных организаций России в современное время.
8. Цели и задачи подготовки спортивных резервов в России на современном этапе.
9. Характеристика форм подготовки физкультурно-спортивных кадров в России.
10. Средства и методы подготовки физкультурно-спортивных кадров в России в настоящее время.

РУБЕЖНЫЙ КОНТРОЛЬ К РАЗДЕЛУ 1

форма рубежного контроля – письменные опрос по пройденному материалу

РАЗДЕЛ 2. ПРОВЕДЕНИЕ ЗАНЯТИЙ ПО АДАПТИВНОЙ ФИЗИЧЕСКОЙ КУЛЬТУРЕ

Перечень изучаемых элементов содержания

1. Характеристика эволюционного подхода в исследовании феномена физической активности человека (В.К. Бальсевич).

2. Концепция физической активности человека. Учет индивидуальных морфофункциональных и возрастных особенностей, моторных способностей и личностных мотиваций в процессе физического воспитания.

3. Фундаментальные закономерности развития двигательного потенциала человека. Формирование спортивной генетики как области научного знания, характеристика ее научной проблематики.

4. Проблемы планирования и построения тренировочного процесса в физкультурно-спортивной деятельности для лиц с отклонениями здоровья.

5. Планирование в адаптивной физической культуре: понятие и виды. Требования к планированию в адаптивной физической культуре. Виды планирования - перспективное, этапное и оперативное. Характеристика основных документов планирования в адаптивной физической культуре. Основные предпосылки перспективного, этапного и краткосрочного планирования.

6. Педагогический контроль и учет в адаптивной физической культуре. Основные документы учета. Особенности текущего этапного и циклового педагогического контроля в адаптивной физической культуре. Медико-психологический контроль за занимающимися, осуществляемый внешними по отношению к педагогическому процессу организациями: государственной службой медико-социальной экспертизы, врачебно-физкультурными диспансерами и т.д.

Тема 2.1. Особенности организации занятий по адаптивному физическому воспитанию

Перечень изучаемых элементов содержания:

1. Характеристика эволюционного подхода в исследовании феномена физической активности человека (В.К. Бальсевич).

2. Концепция физической активности человека. Учет индивидуальных морфофункциональных и возрастных особенностей, моторных способностей и личностных мотиваций в процессе физического воспитания.

3. Фундаментальные закономерности развития двигательного потенциала человека. Формирование спортивной генетики как области научного знания, характеристика ее научной проблематики

4. Проблемы планирования и построения тренировочного процесса в физкультурно-спортивной деятельности для лиц с отклонениями здоровья.

Тема 2.2. Планирование и педагогический контроль в адаптивной физической культуре и спорте

Перечень изучаемых элементов содержания:

Планирование в адаптивной физической культуре: понятие и виды. Требования к планированию в адаптивной физической культуре. Виды планирования - перспективное, этапное и оперативное. Характеристика основных документов планирования в адаптивной физической культуре. Основные предпосылки перспективного, этапного и краткосрочного планирования.

Педагогический контроль и учет в адаптивной физической культуре. Основные документы учета. Особенности текущего этапного и циклового педагогического контроля в адаптивной физической культуре. Медико-психологический контроль за занимающимися, осуществляемый внешними по отношению к педагогическому процессу организациями: государственной службой медико-социальной экспертизы, врачебно-физкультурными диспансерами и т.д.

ЗАДАНИЯ К ПРАКТИЧЕСКИМ ЗАНЯТИЯМ РАЗДЕЛА 2

Тема практического занятия: Особенности организации занятий по адаптивному физическому воспитанию.

Форма практического задания: устный опрос, задание.

Вопросы для подготовки к устному опросу:

1. Понятие тренировки в адаптивной физической культуре.

2. Проблемы подбора адекватных форм организации тренировки.

3. Периоды тренировочного цикла в адаптивной физической культуре и спорте.

4. Основные принципы оздоровительной и кондиционной тренировки
5. Методы кондиционной тренировки
6. Основные требования кондиционной тренировки

Задание:

Составить план тренировочных занятий по кондиционной тренировке на неделю по выбранному виду спорта.

Тема практического занятия: Планирование и педагогический контроль в адаптивной физической культуре и спорте

Форма практического задания: устный опрос

Вопросы для подготовки к устному опросу:

1. Определение понятий «план», «планирование».
2. Виды планирования.
3. Методическая последовательность планирования.
4. Типы документов в планировании.
5. Виды педагогического контроля и их функции.
6. Методы контроля.
7. Требования к учету в адаптивной физической культуре.
8. Индивидуальная программа реабилитации инвалида.

РУБЕЖНЫЙ КОНТРОЛЬ К РАЗДЕЛУ 2:

Форма практического задания: Интерактивное задание: подобрать по 5-7 игр, интегрирующих двигательную активность и деятельность, характерную для других учебных дисциплин:

- } с элементами математических представлений,
- } с речевой деятельностью,
- } с информацией об окружающем мире,
- } с представлениями о частях тела,
- ✓ о направлениях движения.

РАЗДЕЛ 3. ХАРАКТЕРИСТИКА КОМПОНЕНТОВ АДАПТИВНОЙ ФИЗИЧЕСКОЙ КУЛЬТУРЫ

Перечень изучаемых элементов содержания. Отличительные черты адаптивной двигательной рекреации. Конкретизация цели и задач адаптивной двигательной рекреации. Конкретизация функций и принципов адаптивной двигательной рекреации. Общая характеристика средств адаптивной двигательной рекреации. Классификация и систематизация условий проведения занятий по адаптивной двигательной рекреации.

Адаптивный туризм как средство и метод двигательной рекреации и оздоровления инвалидов и пожилых людей. Ориентирование по тропам в системе адаптивной двигательной рекреации. Водные виды адаптивной двигательной рекреации. Игровые виды адаптивной двигательной рекреации. Танцевальные виды адаптивной двигательной рекреации. “Спартианская” программа работы с лицами, имеющими отклонения в состоянии здоровья, в адаптивной двигательной рекреации. Виды адаптивной двигательной рекреации, основанные на взаимодействии человека с животными. Другие виды двигательной активности в адаптивной рекреационной деятельности.

Отличительные черты креативных и экстремальных видов адаптивной физической культуры. Конкретизация целей и задач креативных и экстремальных видов адаптивной физической культуры. Конкретизация ведущих функций и принципов креативных

(художественно-музыкальных) телесно-ориентированных и экстремальных видов двигательной активности

Психогимнастические занятия и их фазы: мимические и пантомимические этюды; этюды и игры на выражение отдельных качеств характера и эмоций; этюды и игры, имеющие психотерапевтическую направленность на определённого ребёнка; психомышечная тренировка. Структура занятий: разминка, гимнастика, эмоции, общение, поведение, завершение. Формы танцевальных упражнений: структурированный танец, спонтанные выразительные движения, занятия с использованием свободного движения с заданным ритмом. Упражнения, используемые для создания экстремальных ситуаций в занятиях с инвалидами и лицами с отклонениями в состоянии здоровья. Тренажеры, обеспечивающие вертикальные, горизонтальные ускорения и вращательные движения тела занимающегося. Экстремальные виды спорта, используемые для работы с инвалидами. Классификация факторов, приводящих к несчастным случаям в спорте. Ответственность администрации и руководителей учебных заведений и спортивных организаций, тренеров-преподавателей и инструкторов, самих занимающихся в процессе занятий экстремальными видами спорта.

Тема 3.1. Компоненты адаптивной физической культуры.

Перечень изучаемых элементов содержания:

Отличительные черты адаптивной двигательной рекреации. Конкретизация цели и задач адаптивной двигательной рекреации. Конкретизация функций и принципов адаптивной двигательной рекреации. Общая характеристика средств адаптивной двигательной рекреации. Классификация и систематизация условий проведения занятий по адаптивной двигательной рекреации.

Адаптивный туризм как средство и метод двигательной рекреации и оздоровления инвалидов и пожилых людей. Ориентирование по тропам в системе адаптивной двигательной рекреации. Водные виды адаптивной двигательной рекреации. Игровые виды адаптивной двигательной рекреации. Танцевальные виды адаптивной двигательной рекреации. “Спартианская” программа работы с лицами, имеющими отклонения в состоянии здоровья, в адаптивной двигательной рекреации. Виды адаптивной двигательной рекреации, основанные на взаимодействии человека с животными. Другие виды двигательной активности в адаптивной рекреационной деятельности.

Отличительные черты креативных и экстремальных видов адаптивной физической культуры. Конкретизация целей и задач креативных и экстремальных видов адаптивной физической культуры. Конкретизация ведущих функций и принципов креативных (художественно-музыкальных) телесно-ориентированных и экстремальных видов двигательной активности

Тема 3.2. Психогимнастические занятия, тренажеры и тренажерные устройства.

Перечень изучаемых элементов содержания:

Психогимнастические занятия и их фазы: мимические и пантомимические этюды; этюды и игры на выражение отдельных качеств характера и эмоций; этюды и игры, имеющие психотерапевтическую направленность на определённого ребёнка; психомышечная тренировка. Структура занятий: разминка, гимнастика, эмоции, общение, поведение, завершение. Формы танцевальных упражнений: структурированный танец, спонтанные выразительные движения, занятия с использованием свободного движения с заданным ритмом. Упражнения, используемые для создания экстремальных ситуаций в занятиях с инвалидами и лицами с отклонениями в состоянии здоровья. Тренажеры, обеспечивающие вертикальные, горизонтальные ускорения и вращательные движения тела занимающегося. Экстремальные виды спорта, используемые для работы с инвалидами. Классификация факторов, приводящих к несчастным случаям в спорте. Ответственность администрации и руководителей учебных заведений и спортивных организаций, тренеров-преподавателей и инструкторов, самих занимающихся в процессе занятий экстремальными видами спорта.

ЗАДАНИЯ К ПРАКТИЧЕСКИМ ЗАНЯТИЯМ РАЗДЕЛА 3

Тема практического занятия: Компоненты адаптивной физической культуры

Форма практического задания: устный опрос

Вопросы для подготовки к устному опросу:

1. Отличительные черты адаптивной двигательной рекреации. Конкретизация цели и задач адаптивной двигательной рекреации.
2. Конкретизация функций и принципов адаптивной двигательной рекреации.
3. Общая характеристика средств адаптивной двигательной рекреации. Классификация и систематизация условий проведения занятий по адаптивной двигательной рекреации.
4. Адаптивный туризм как средство и метод двигательной рекреации и оздоровления инвалидов и пожилых людей.
5. Ориентирование по тропам в системе адаптивной двигательной рекреации.
6. Водные виды адаптивной двигательной рекреации.
7. Игровые виды адаптивной двигательной рекреации.
8. Танцевальные виды адаптивной двигательной рекреации.
9. “Спартианская” программа работы с лицами, имеющими отклонения в состоянии здоровья, в адаптивной двигательной рекреации.
10. Виды адаптивной двигательной рекреации, основанные на взаимодействии человека с животными.
11. Характеристика различных видов двигательной активности в адаптивной рекреационной деятельности.
12. Отличительные черты креативных видов адаптивной физической культуры. Конкретизация целей и задач креативных видов адаптивной физической культуры.
13. Отличительные черты экстремальных видов адаптивной физической культуры. Конкретизация целей и задач экстремальных видов адаптивной физической культуры.
14. Конкретизация ведущих функций и принципов креативных (художественно-музыкальных) телесно-ориентированных видов двигательной активности.
15. Конкретизация ведущих функций и принципов экстремальных видов двигательной активности.

Тема практического занятия: Психогимнастические занятия, тренажеры и тренажерные устройства.

Форма практического задания: устный опрос

Вопросы для подготовки к устному опросу:

1. Психогимнастические занятия и их фазы; психомышечная тренировка.
2. Формы танцевальных упражнений: структурированный танец, спонтанные выразительные движения, занятия с использованием свободного движения с заданным ритмом.
3. Упражнения, используемые для создания экстремальных ситуаций в занятиях с инвалидами и лицами с отклонениями в состоянии здоровья.
4. Тренажеры, обеспечивающие вертикальные, горизонтальные ускорения и вращательные движения тела занимающегося.
5. Экстремальные виды спорта, используемые для работы с инвалидами.
6. Классификация факторов, приводящих к несчастным случаям в спорте. Ответственность администрации и руководителей учебных заведений и спортивных организаций, тренеров-преподавателей и инструкторов, самих занимающихся в процессе занятий экстремальными видами спорта.

РУБЕЖНЫЙ КОНТРОЛЬ К РАЗДЕЛУ 3:

Форма рубежного контроля – письменный опрос по пройденным темам.

РАЗДЕЛ 4. СРЕДСТВА И МЕТОДЫ АДАПТИВНОЙ ФИЗИЧЕСКОЙ КУЛЬТУРЫ ***Перечень изучаемых элементов содержания:***

Характеристика системы специального образования в Российской Федерации. Формы организации АФВ в специальной (коррекционной) школе. АФВ в школе, техникуме и вузе. Организация АФВ в системе соцзащиты. Организация АФВ в системе здравоохранения. Направленность и требования к программам АФВ. Уровни развивающих и обучающих программ в АФВ. Индивидуализация программ в АФВ. Портрет специалиста по адаптивному физическому воспитанию.

Главная цель адаптивного физического воспитания. Задачи адаптивного физического воспитания.

Методы АФК, используемые в комплексной реабилитации больных и инвалидов: Методы социализации и оптимизации коммуникативной деятельности в адаптивной физической культуре: Методы обучения двигательным действиям в адаптивной физической культуре и развития физических способностей. Комплексное применение методов адаптивной физической культуры. Общепедагогические и другие средства и методы в АФК.

Тема 4.1. Средства и методы адаптивного физического воспитания

Перечень изучаемых элементов содержания:

Характеристика системы специального образования в Российской Федерации. Формы организации АФВ в специальной (коррекционной) школе. АФВ в школе, техникуме и вузе. Организация АФВ в системе соцзащиты. Организация АФВ в системе здравоохранения. Направленность и требования к программам АФВ. Уровни развивающих и обучающих программ в АФВ. Индивидуализация программ в АФВ. Портрет специалиста по адаптивному физическому воспитанию.

Главная цель адаптивного физического воспитания. Задачи адаптивного физического воспитания.

Тема 4.2. Методы АФК, используемые в комплексной реабилитации больных и инвалидов

Перечень изучаемых элементов содержания:

Методы АФК, используемые в комплексной реабилитации больных и инвалидов: Методы социализации и оптимизации коммуникативной деятельности в адаптивной физической культуре: Методы обучения двигательным действиям в адаптивной физической культуре и развития физических способностей. Комплексное применение методов адаптивной физической культуры. Общепедагогические и другие средства и методы в АФК.

ЗАДАНИЯ К ПРАКТИЧЕСКИМ ЗАНЯТИЯМ РАЗДЕЛА 4

Тема практического занятия: Средства и методы адаптивного физического воспитания

Форма практического задания: устный опрос

Вопросы для подготовки к устному опросу:

1. Средства коррекции основного дефекта, сопутствующих заболеваний и вторичных отклонений: мышления, памяти, внимания, восприятия, воображения, речи, эмоционально-волевой сферы, зрения, слуха, соматических заболеваний и др.

2. Средства коррекции двигательной сферы и основных, жизненно и профессионально важных двигательных действий: осанки, плоскостопия, телосложения;

3. Средства коррекции ходьбы, бега, прыжков, лазанья и перелезания, метаний и мелкой моторики;

4. Средства коррекции расслабления, согласованности движений, ориентировки в пространстве и во времени;
5. Средства коррекции дифференцировки усилий, пространства, времени; равновесия;
6. Средства коррекции быстроты реагирования на изменяющиеся условия, дифференцировки тактильных ощущений, устойчивости к вестибулярным раздражителям и др.
7. Коррекция сопутствующих заболеваний и вторичных отклонений, обусловленных основным дефектом, с помощью физических упражнений и других немедикаментозных средств и методов.
8. Компенсация утраченных или нарушенных функций лиц с отклонениями в состоянии здоровья.
9. Профилактика сопутствующих заболеваний и вторичных отклонений.
10. Обучение жизненно и профессионально важным знаниям, умениям и навыкам, развитие и совершенствование физических и психических качеств и способностей.

Тема практического занятия: Методы АФК, используемые в комплексной реабилитации больных и инвалидов

Форма практического задания: устный опрос

Вопросы для подготовки к устному опросу:

1. Лечебная гимнастика (суставная и силовая), массаж, коррекция положением, дозированная ходьба (терренкур).
2. Гидрореабилитация, механотерапия, физические методы лечения (водолечение, теплолечение, светолечение, самомассаж, вибрационный массаж, баролечение и др.).
3. Психосоматическая саморегуляция и аутогенная тренировка, аудиовизуальная стимуляция.
4. Методы формирования эмпатии, языковой компетентности, толерантности к неоднозначности, ролевой дисциплины, познавательных способностей.
5. Методы заданий на выполнение определенных ролей и функций (в частности, функций арбитра, члена судейской коллегии, тренера, организатора соревнований, эксперта при проведении спортивно-медицинской классификации, разработчика правил соревнований с гандикапом (форой) и др.).
6. Упражнения подражательно-исполнительного и творческого характера, этюды, импровизации, моделирование и анализ заданных ситуаций (для совершенствования мимики, жестов, выразительности движений, пантомимики, чувства собственного достоинства, самоконтроля).
7. Методы сказкотерапии в адаптивном физическом воспитании.

РУБЕЖНЫЙ КОНТРОЛЬ К РАЗДЕЛУ 4:

Форма рубежного контроля – письменный опрос по пройденным темам.

РАЗДЕЛ 5. ОБУЧЕНИЕ ДВИГАТЕЛЬНЫМ ДЕЙСТВИЯМ В АДАПТИВНОЙ ФИЗИЧЕСКОЙ КУЛЬТУРЕ.

Перечень изучаемых элементов содержания:

Основные закономерности развития физических способностей (движение - ведущий фактор развития физических способностей, зависимость развития физических способностей от режима двигательной деятельности, этапность развития физических способностей, неравномерность и гетерохронность развития, обратимость показателей развития способностей, перенос физических способностей).

Педагогические принципы развития физических способностей (принцип регулярности педагогических воздействий, принцип прогрессирования и адаптивно-адекватной предельности в наращивании эффекта воздействий, принцип рационального сочетания и распределения во времени педагогических воздействий, принцип соответствия педагогических воздействий возрастным особенностям занимающихся, принцип опережающих воздействий в

развитии физических способностей, принцип соразмерности в развитии способностей) и их особенности в работе с инвалидами и лицами с отклонениями в состоянии здоровья.

Методы развития физических способностей. Развитие и совершенствование силовых, скоростных, скоростно-силовых, координационных способностей, выносливости, гибкости у инвалидов и лиц с нарушениями в развитии сенсорных систем, интеллекта, опорно-двигательного аппарата, речи, других органов и систем. Приоритетная роль игрового метода в коррекции двигательных нарушений. Особенности формирования ориентировочной основы двигательного действия, сенсорно-перцептивного обучения и других этапов процесса его освоения у инвалидов различных нозологических групп (с сенсорными нарушениями, с поражениями опорно-двигательного аппарата, с отклонениями в интеллектуальном развитии и др.). Роль и место тренажеров в процессе обучения двигательным действиям инвалидов и лиц с отклонениями в состоянии здоровья. Классификация тренажеров, применяемых для обучения физическим упражнениям в адаптивной физической культуре.

Тема 5.1. Основные закономерности развития физических способностей. Педагогические принципы развития физических способностей

Перечень изучаемых элементов содержания:

Основные закономерности развития физических способностей (движение - ведущий фактор развития физических способностей, зависимость развития физических способностей от режима двигательной деятельности, этапность развития физических способностей, неравномерность и гетерохронность развития, обратимость показателей развития способностей, перенос физических способностей).

Педагогические принципы развития физических способностей (принцип регулярности педагогических воздействий, принцип прогрессирования и адаптивно-адекватной предельности в наращивании эффекта воздействий, принцип рационального сочетания и распределения во времени педагогических воздействий, принцип соответствия педагогических воздействий возрастным особенностям занимающихся, принцип опережающих воздействий в развитии физических способностей, принцип соразмерности в развитии способностей) и их особенности в работе с инвалидами и лицами с отклонениями в состоянии здоровья.

Тема 5.2. Методы развития физических способностей.

Перечень изучаемых элементов содержания:

Методы развития физических способностей. Развитие и совершенствование силовых, скоростных, скоростно-силовых, координационных способностей, выносливости, гибкости у инвалидов и лиц с нарушениями в развитии сенсорных систем, интеллекта, опорно-двигательного аппарата, речи, других органов и систем. Приоритетная роль игрового метода в коррекции двигательных нарушений. Особенности формирования ориентировочной основы двигательного действия, сенсорно-перцептивного обучения и других этапов процесса его освоения у инвалидов различных нозологических групп (с сенсорными нарушениями, с поражениями опорно-двигательного аппарата, с отклонениями в интеллектуальном развитии и др.). Роль и место тренажеров в процессе обучения двигательным действиям инвалидов и лиц с отклонениями в состоянии здоровья. Классификация тренажеров, применяемых для обучения физическим упражнениям в адаптивной физической культуре.

ЗАДАНИЯ К ПРАКТИЧЕСКИМ ЗАНЯТИЯМ РАЗДЕЛА 5

Тема практического занятия: Основные закономерности развития физических способностей. Педагогические принципы развития физических способностей

Форма практического задания: устный опрос

Вопросы для подготовки к устному опросу:

1. Обучение двигательным действиям в адаптивной физической культуре.
2. Развитие физических качеств и способностей у лиц с отклонениями в состоянии

здоровья.

3. Адаптивная физическая культура и здоровый образ жизни инвалидов и лиц с отклонениями в состоянии здоровья.
4. Обучение двигательным действиям в адаптивной физической культуре.
5. Структуры процесса формирования двигательных действий с заданным результатом:
6. Этап формирования ориентировочной основы двигательного действия и сенсорно-перцептивного обучения;
7. Этап формирования нервно-мышечных координации и мышечных ощущений; этап развития физических качеств и способностей, необходимых для осуществления действия;
8. Этап формирования умений и навыков самоконтроля, предупреждения и коррекции ошибок; этап перехода к самостоятельному выполнению двигательных действий;
9. Этап совершенствования освоенного действия.

Тема практического занятия: Методы развития физических способностей.

Форма практического задания: устный опрос

1. Две стратегические линии: 1) развития отстающих физических способностей («укрепления слабого звена»); 2) совершенствование наиболее сильных сторон моторики («навстречу природе»), их комплексное применение в адаптивной физической культуре.
2. Физическая нагрузка («внешняя» и «внутренняя» ее стороны, объем и интенсивность) и отдых - как структурные основы развития и совершенствования индивидуальных физических способностей инвалида.
3. Основные теоретические концепции «безошибочного» обучения: теория поэтапного формирования умственных, перцептивных, двигательных действий и понятий (П.Я. Гальперин).
4. Концепция формирования образа в системе психической регуляции деятельности (Н.Д. Завалова, Б.Ф. Ломов, В.А. Пономаренко).
5. Понятие «чистого» перцептивного обучения при освоении исполнительской деятельности (Н.Д. Гордеева, В.П. Зинченко).
6. Концепция «искусственная управляющая среда» (И.П. Ратов).
7. Теория и методика формирования двигательных действий с заданным результатом (СП.Евсеев).
8. Средства и методы обучения, развития и восстановления человека, основанные на принудительном воздействии на звенья его тела.

РУБЕЖНЫЙ КОНТРОЛЬ К РАЗДЕЛУ 5: форма рубежного контроля – письменный опрос по пройденному материалу.

РАЗДЕЛ 6. АДАПТИВНЫЙ СПОРТ

Перечень изучаемых элементов содержания:

Понятие адаптивного спорта. Место адаптивного спорта в системе реабилитации. Цели и задачи спортивного движения инвалидов. Организация и управление адаптированным спортом.

Показания и противопоказания для занятий инвалидов спортом. Допустимые сроки начала занятий адаптивным спортом. Двигательные режимы. Спортивно-медицинская классификация инвалидов с поражением опорно-двигательного аппарата. Методы оценки двигательных возможностей.

Организация и структура паралимпийского движения. Паралимпийский комитет России. Устав Паралимпийского комитета. Спортивный клуб инвалидов. Виды спорта, культивируемые среди инвалидов с ПОДА, глухих, с нарушениями зрения. Правила отбора и комплектования команд. Официальные летние виды спорта. Официальные зимние виды спорта. Паралимпийские

игры. Программа для инвалидов с ПОДА. Программа «ИНОС» (паралимпийское движение умственно отсталых). Правила соревнований. Судейство. Сертификация судей. Возрастная классификация спортсменов. Спортивная классификация. Разряды и звания.

Цели, задачи и философия, принципы программы «S.O.». Подходы к тренерской работе. Сертификация тренеров. Виды спорта «S.O.». Классификация. Официальные летние виды спорта. Официальные зимние виды спорта. Игры «S.O.». Принципы и методы отбора спортсменов. Деление на дивизионы. Судейство. Программы адаптивного спорта «S.O.». Программа «Юнифайд спорт» (объединенный спорт). Программа «S.O.» «Моторная активность». Подготовка и функции волонтеров. Семейные программы. Структура местной программы «S.O.». Уровень соревнований. Физическая подготовка спортсменов « S.O.».

Тема 6.1. Понятие адаптивного спорта. Место адаптивного спорта в системе реабилитации.

Перечень изучаемых элементов содержания:

Понятие адаптивного спорта. Место адаптивного спорта в системе реабилитации. Цели и задачи спортивного движения инвалидов. Организация и управление адаптированным спортом.

Показания и противопоказания для занятий инвалидов спортом. Допустимые сроки начала занятий адаптивным спортом. Двигательные режимы. Спортивно-медицинская классификация инвалидов с поражением опорно-двигательного аппарата. Методы оценки двигательных возможностей.

Тема 6.2. Организация и структура спортивных движений в адаптивном спорте.

Перечень изучаемых элементов содержания:

Организация и структура паралимпийского движения. Паралимпийский комитет России. Устав Паралимпийского комитета. Спортивный клуб инвалидов. Виды спорта, культивируемые среди инвалидов с ПОДА, глухих, с нарушениями зрения. Правила отбора и комплектования команд. Официальные летние виды спорта. Официальные зимние виды спорта. Паралимпийские игры. Программа для инвалидов с ПОДА. Программа «ИНОС» (паралимпийское движение умственно отсталых). Правила соревнований. Судейство. Сертификация судей. Возрастная классификация спортсменов. Спортивная классификация. Разряды и звания.

Цели, задачи и философия, принципы программы «S.O.». Подходы к тренерской работе. Сертификация тренеров. Виды спорта «S.O.». Классификация. Официальные летние виды спорта. Официальные зимние виды спорта. Игры «S.O.». Принципы и методы отбора спортсменов. Деление на дивизионы. Судейство. Программы адаптивного спорта «S.O.». Программа «Юнифайд спорт» (объединенный спорт). Программа «S.O.» «Моторная активность». Подготовка и функции волонтеров. Семейные программы. Структура местной программы «S.O.». Уровень соревнований. Физическая подготовка спортсменов « S.O.».

ЗАДАНИЯ К ПРАКТИЧЕСКИМ ЗАНЯТИЯМ РАЗДЕЛА 6

Тема практического занятия: Понятие адаптивного спорта. Место адаптивного спорта в системе реабилитации.

Форма практического задания: устный опрос

Вопросы для подготовки к устному опросу:

1. Реабилитационное значение адаптивного спорта в комплексной реабилитации лиц с отклонениями в состоянии здоровья.

2. Методы оценки адекватности нагрузки. Физиологическая кривая нагрузки. 2. Критерии адекватности нагрузки в занятиях адаптивным спортом. Срочный тренировочный эффект. Отставленный эффект. Кумулятивный тренировочный эффект.

3. Показания и противопоказания для занятий инвалидов спортом. Допустимые сроки начала занятий адаптивным спортом.

4. Двигательные режимы.

Тема практического занятия: Организация и структура спортивных движений в адаптивном спорте.

Форма практического задания: устный опрос

1. Система адаптивного спорта в РФ.
2. Виды спорта, культивируемые среди инвалидов с ПОДА, глухих, с нарушениями зрения.
3. Сертификация тренеров.
4. Виды спорта «S.O.». Классификация. Официальные летние виды спорта. Официальные зимние виды спорта.
5. Игры «S.O.». Принципы и методы отбора спортсменов. Деление на дивизионы. Судейство. Программы адаптивного спорта «S.O.».
6. Официальные спортивные правила «S.O.».
7. Организация тренировочного процесса.
8. Судейство. Сертификация судей.
9. Специфические аспекты соревновательной деятельности в «S.O.» программе.
10. Клубные соревнования. Задачи и основные направления деятельности.
11. Нормативные основы адаптивного спорта.
12. Специфические аспекты соревновательной деятельности в адаптивном спорте.
13. Виды спорта, рекомендуемые инвалидам различных групп.

РУБЕЖНЫЙ КОНТРОЛЬ К РАЗДЕЛУ 6: форма рубежного контроля – защита реферата в виде доклада с электронной презентацией.

Перечень тем рефератов к разделу 6:

1. Понятие адаптивного спорта.
2. Место адаптивного спорта в системе реабилитации.
3. Цели и задачи спортивного движения инвалидов.
4. Степень интенсивности нагрузки в занятиях адаптивным спортом.
5. Понятие тренировочного эффекта.
6. Двигательные режимы в адаптивном спорте.
7. Показания и противопоказания к занятиям спортом инвалидов.
8. Задачи и функции медицинской комиссии.
9. Оценка двигательных возможностей инвалида с ПОДА.
10. Оценка состояния мышечной системы по МОТ.
11. Организация и структура паралимпийского движения.
12. Паралимпийский комитет России. Структуры и функции.
13. Спортивный клуб инвалидов.
14. Виды спорта, культивируемые среди инвалидов с ПОДА.
15. Виды спорта, культивируемые среди инвалидов с нарушениями зрения.
16. Виды спорта, культивируемые среди инвалидов с нарушениями слуха.
17. Правила отбора и комплектования команд.
18. Правила соревнований в паралимпийской программе.
19. Организация Паралимпийских игр. Церемония открытия.
20. Организация Паралимпийских игр. Церемония закрытия. -
21. Программа «Иное».
22. Спортивная классификация для инвалидов.

23. Судейство в паралимпийской программе.
24. Программа «Special Olympics». Цели, задачи, философия и принципы.
25. Подход к тренерской работе.
26. Принципы и методы отбора спортсменов. Возрастная классификация.
27. Программа «Юнифайд спорт».
28. Программа «Моторная активность».
29. Общность и различия программы «Special Olympics» и паралимпийской программы.
30. Нормативные основы адаптивного спорта.

РАЗДЕЛ 3. УЧЕБНО-МЕТОДИЧЕСКОЕ ОБЕСПЕЧЕНИЕ САМОСТОЯТЕЛЬНОЙ РАБОТЫ ОБУЧАЮЩИХСЯ ПО ДИСЦИПЛИНЕ (МОДУЛЮ)

3.1. Виды самостоятельной работы обучающихся по дисциплине (модулю)

Очной формы обучения

Раздел, тема	Количество часов	Вид самостоятельной работы
Модуль 1. (семестр 3)		
Раздел 1. Исторический аспект социализации инвалидов в общество средствами адаптивной двигательной деятельности	5	Подготовка реферата
	5	Подготовка презентации по реферату
	5	Самостоятельное изучение материала раздела/темы
Раздел 2. Проведение занятий по адаптивной физической культуре	5	Составить план тренировочных занятий по кондиционной тренировке на неделю по выбранному виду спорта.
	5	Интерактивное задание: подобрать по 5-7 игр, интегрирующих двигательную активность и деятельность, характерную для других учебных дисциплин
	5	Самостоятельное изучение материала раздела/темы
Раздел 3. Характеристика компонентов адаптивной физической культуры	5	Конспект по теме в виде реферативной выдержки
	10	Самостоятельное изучение материала раздела/темы
Общий объем по модулю/семестру, часов	45	
Модуль 2. (семестр 4)		
Раздел 4. Средства и методы адаптивной физической культуры	4	Подготовка реферата
	4	Подготовка презентации по реферату
	4	Самостоятельное изучение материала раздела/темы
Раздел 5. Обучение двигательным действиям в адаптивной физической культуре.	4	Подготовка реферата
	4	Подготовка презентации по реферату
	4	Самостоятельное изучение

		материала раздела/темы
Раздел 6. Адаптивный спорт	2	Подготовка реферата
	4	Подготовка презентации по реферату
	4	Самостоятельное изучение материала раздела/темы
Общий объем по модулю/семестру, часов	34	
Общий объем по дисциплине (модулю), часов	79	

Заочной формы обучения

Раздел, тема	Количество часов	Вид самостоятельной работы
Модуль 1. (семестр 3)		
Раздел 1. Исторический аспект социализации инвалидов в общество средствами адаптивной двигательной деятельности	10	Подготовка реферата
	10	Подготовка презентации по реферату
	12	Самостоятельное изучение материала раздела/темы
Раздел 2. Проведение занятий по адаптивной физической культуре	10	Составить план тренировочных занятий по кондиционной тренировке на неделю по выбранному виду спорта.
	10	Интерактивное задание: подобрать по 5-7 игр, интегрирующих двигательную активность и деятельность, характерную для других учебных дисциплин
	12	Самостоятельное изучение материала раздела/темы
Раздел 3. Характеристика компонентов адаптивной физической культуры	14	Конспект по теме в виде реферативной выдержки
	14	Самостоятельное изучение материала раздела/темы
Общий объем по модулю/семестру, часов	92	
Модуль 2. (семестр 4)		
Раздел 4. Средства и методы адаптивной физической культуры	10	Подготовка реферата
	10	Подготовка презентации по реферату
	12	Самостоятельное изучение материала раздела/темы
Раздел 5. Обучение двигательным действиям в адаптивной физической культуре.	10	Подготовка реферата
	10	Подготовка презентации по реферату
	32	Самостоятельное изучение материала раздела/темы
Раздел 6. Адаптивный спорт	7	Подготовка реферата
	7	Подготовка презентации по реферату

	7	Самостоятельное изучение материала раздела/темы
Общий объем по модулю/семестру, часов	85	
Общий объем по дисциплине (модулю), часов	177	

3.2. Задания для самостоятельной работы

Задания для самостоятельной работы к Разделу 1

Вопросы для самостоятельной работы к Разделу 1

1. Характеристика исторически сложившихся форм (компонентов) адаптивной физической культуры, их соотношения друг с другом и связь с основными сферами жизнедеятельности человека,
2. Специфические общекультурные и другие социальные функции физической культуры в обществе
3. Современные проблемы разработки структуры и функций физической культуры и методология их определения.
4. Структура и логика научного исследования в общей теории физической культуры.
5. Основные задачи развития физической культуры в современном обществе, предусмотренные в государственных программах на ближайшую перспективу.
6. Прогнозирование развития системы физической культуры в нашей стране и в мире.

Перечень тем рефератов к разделу 1:

1. Физическая культура в системе общечеловеческой культуры.
2. Система организации спортивной деятельности в России.
3. Роль и возможности физической культуры в обеспечении здоровья.
4. Физическое самовоспитание и самосовершенствование в здоровом образе жизни.
5. Структура системы физической культуры и спорта в зарубежных странах.
6. Основные методы управления физической культурой и спортом в России.
7. Организации в сфере физической культуры и спорта в Российской Федерации и их основные функции.
8. Основные исторические этапы развития физкультурно-спортивного движения в России.
9. Структура государственных физкультурно-спортивных организаций и их функции.
10. Основные формы общественных физкультурно-спортивных организаций в различные этапы развития нашей страны.
11. Основные функции общественных физкультурно-спортивных организаций России в современное время.
12. Цели и задачи подготовки спортивных резервов в России на современном этапе.
13. Характеристика форм подготовки физкультурно-спортивных кадров в России.
14. Средства и методы подготовки физкультурно-спортивных кадров в России в настоящее время.

Литература для самостоятельного изучения к Разделу 1.

1. Литош, Н. Л. Адаптивная физическая культура для детей с нарушениями в развитии. Психолого-педагогическое сопровождение : учебное пособие для вузов / Н. Л. Литош. — Москва : Издательство Юрайт, 2023. — 156 с. — (Высшее образование). — ISBN 978-5-534-12705-8. — Текст : электронный // Образовательная платформа Юрайт [сайт]. — URL: <https://urait.ru/bcode/518905> (дата обращения: 09.03.2023).

2. Рипа, М. Д. Лечебно-оздоровительные технологии в адаптивном физическом воспитании : учебное пособие для вузов / М. Д. Рипа, И. В. Кулькова. — 2-е изд., испр. и доп. — Москва : Издательство Юрайт, 2023. — 158 с. — (Высшее образование). — ISBN 978-5-534-07260-0. — Текст : электронный // Образовательная платформа Юрайт [сайт]. — URL: <https://urait.ru/bcode/514910> (дата обращения: 09.03.2023).

Задания для самостоятельной работы к Разделу 2

Вопросы для самостоятельной работы к Разделу 2

Понятие тренировки в адаптивной физической культуре.

1. Проблемы подбора адекватных форм организации тренировки.
2. Периоды тренировочного цикла в адаптивной физической культуре и спорте.
3. Основные принципы оздоровительной и кондиционной тренировки
4. Методы кондиционной тренировки
5. Основные требования кондиционной тренировки
5. Составить план тренировочных занятий по кондиционной тренировке на неделю по выбранному виду спорта.
6. Определение понятий «план», «планирование».
7. Виды планирования.
8. Методическая последовательность планирования.
9. Типы документов в планировании.
10. Виды педагогического контроля и их функции.
11. Методы контроля.
12. Требования к учету в адаптивной физической культуре.
13. Индивидуальная программа реабилитации инвалида.

Перечень тем интерактивных заданий к разделу 2:

Форма практического задания: Интерактивное задание: подобрать по 5-7 игр, интегрирующих двигательную активность и деятельность, характерную для других учебных дисциплин:

- } с элементами математических представлений,
- } с речевой деятельностью,
- } с информацией об окружающем мире,
- } с представлениями о частях тела,
- ✓ о направлениях движения.

Литература для самостоятельного изучения к Разделу 2.

1. Литош, Н. Л. Адаптивная физическая культура для детей с нарушениями в развитии. Психолого-педагогическое сопровождение : учебное пособие для вузов / Н. Л. Литош. — Москва : Издательство Юрайт, 2023. — 156 с. — (Высшее образование). — ISBN 978-5-534-12705-8. — Текст : электронный // Образовательная платформа Юрайт [сайт]. — URL: <https://urait.ru/bcode/518905> (дата обращения: 09.03.2023).

2. Рипа, М. Д. Лечебно-оздоровительные технологии в адаптивном физическом воспитании : учебное пособие для вузов / М. Д. Рипа, И. В. Кулькова. — 2-е изд., испр. и доп. —

Задания для самостоятельной работы к Разделу 3

Вопросы для самостоятельной работы к Разделу 3

1. Раскройте главную цель адаптивной двигательной рекреации.
2. Раскройте формы организации занятий по адаптивной физической рекреации.
3. Раскройте главную цель креативных (художественно-музыкальных) видов адаптивной физической культуры.
4. Раскройте задачи, которые ставятся перед занимающимися в процессе занятий экстремальными видами адаптивной физической культуры

Форма практического задания: конспект

Перечень тем для конспектов к разделу 3

1. Отличительные черты адаптивной двигательной рекреации. Конкретизация цели и задач адаптивной двигательной рекреации.
2. Конкретизация функций и принципов адаптивной двигательной рекреации.
3. Общая характеристика средств адаптивной двигательной рекреации. Классификация и систематизация условий проведения занятий по адаптивной двигательной рекреации.
4. Адаптивный туризм как средство и метод двигательной рекреации и оздоровления инвалидов и пожилых людей.
5. Ориентирование по тропам в системе адаптивной двигательной рекреации.
6. Водные виды адаптивной двигательной рекреации.
7. Игровые виды адаптивной двигательной рекреации.
8. Танцевальные виды адаптивной двигательной рекреации.
9. “Спартианская” программа работы с лицами, имеющими отклонения в состоянии здоровья, в адаптивной двигательной рекреации.
10. Виды адаптивной двигательной рекреации, основанные на взаимодействии человека с животными.
11. Характеристика различных видов двигательной активности в адаптивной рекреационной деятельности.
12. Отличительные черты креативных видов адаптивной физической культуры. Конкретизация целей и задач креативных видов адаптивной физической культуры.
13. Отличительные черты экстремальных видов адаптивной физической культуры. Конкретизация целей и задач экстремальных видов адаптивной физической культуры.
14. Конкретизация ведущих функций и принципов креативных (художественно-музыкальных) телесно-ориентированных видов двигательной активности.
15. Конкретизация ведущих функций и принципов экстремальных видов двигательной активности.
16. Психогимнастические занятия и их фазы; психомышечная тренировка.
17. Формы танцевальных упражнений: структурированный танец, спонтанные выразительные движения, занятия с использованием свободного движения с заданным ритмом.
18. Упражнения, используемые для создания экстремальных ситуаций в занятиях с инвалидами и лицами с отклонениями в состоянии здоровья.

19. Тренажеры, обеспечивающие вертикальные, горизонтальные ускорения и вращательные движения тела занимающегося.
20. Экстремальные виды спорта, используемые для работы с инвалидами.
21. Классификация факторов, приводящих к несчастным случаям в спорте. Ответственность администрации и руководителей учебных заведений и спортивных организаций, тренеров-преподавателей и инструкторов, самих занимающихся в процессе занятий экстремальными видами спорта.

Литература для самостоятельного изучения к Разделу 3.

1. Бегидова, Т. П. Основы адаптивной физической культуры : учебное пособие для вузов / Т. П. Бегидова. — 2-е изд., испр. и доп. — Москва : Издательство Юрайт, 2023. — 191 с. — (Высшее образование). — ISBN 978-5-534-07190-0. — Текст : электронный // Образовательная платформа Юрайт [сайт]. — URL: <https://urait.ru/bcode/515062> (дата обращения: 09.03.2023).
2. Рипа, М. Д. Лечебно-оздоровительные технологии в адаптивном физическом воспитании : учебное пособие для вузов / М. Д. Рипа, И. В. Кулькова. — 2-е изд., испр. и доп. — Москва : Издательство Юрайт, 2023. — 158 с. — (Высшее образование). — ISBN 978-5-534-07260-0. — Текст : электронный // Образовательная платформа Юрайт [сайт]. — URL: <https://urait.ru/bcode/514910> (дата обращения: 09.03.2023).

Задания для самостоятельной работы к Разделу 4

Вопросы для самостоятельной работы к Разделу 4

1. Лечебная гимнастика (суставная и силовая), массаж, коррекция положением, дозированная ходьба (терренкур).
2. Гидрореабилитация, механотерапия, физические методы лечения (водолечение, теплотечение, светолечение, самомассаж, вибрационный массаж, баролечение и др.).
3. Психосоматическая саморегуляция и аутогенная тренировка, аудиовизуальная стимуляция.
4. Методы формирования эмпатии, языковой компетентности, толерантности к неоднозначности, ролевой дисциплины, познавательных способностей.
5. Методы заданий на выполнение определенных ролей и функций (в частности, функций арбитра, члена судейской коллегии, тренера, организатора соревнований, эксперта при проведении спортивно-медицинской классификации, разработчика правил соревнований с гандикапом (форой) и др.).
6. Упражнения подражательно-исполнительного и творческого характера, этюды, импровизации, моделирование и анализ заданных ситуаций (для совершенствования мимики, жестов, выразительности движений, пантомимики, чувства собственного достоинства, самоконтроля).
7. Методы сказкотерапии в адаптивном физическом воспитании.

Примерный перечень тем рефератов к разделу 4:

1. Средства коррекции основного дефекта, сопутствующих заболеваний и вторичных отклонений: мышления, памяти, внимания, восприятия, воображения, речи, эмоционально-волевой сферы, зрения, слуха, соматических заболеваний и др.
2. Средства коррекции двигательной сферы и основных, жизненно и профессионально важных двигательных действий: осанки, плоскостопия, телосложения;
3. Средства коррекции ходьбы, бега, прыжков, лазанья и перелезания, метаний и мелкой моторики;

4. Средства коррекции расслабления, согласованности движений, ориентировки в пространстве и во времени;
5. Средства коррекции дифференцировки усилий, пространства, времени; равновесия;
6. Средства коррекции быстроты реагирования на изменяющиеся условия, дифференцировки тактильных ощущений, устойчивости к вестибулярным раздражителям и др.
7. Коррекция сопутствующих заболеваний и вторичных отклонений, обусловленных основным дефектом, с помощью физических упражнений и других немедикаментозных средств и методов.
8. Компенсация утраченных или нарушенных функций лиц с отклонениями в состоянии здоровья.
9. Профилактика сопутствующих заболеваний и вторичных отклонений.
10. Обучение жизненно и профессионально важным знаниям, умениям и навыкам, развитие и совершенствование физических и психических качеств и способностей.

Литература для самостоятельного изучения к Разделу 4.

1. Бегидова, Т. П. Основы адаптивной физической культуры : учебное пособие для вузов / Т. П. Бегидова. — 2-е изд., испр. и доп. — Москва : Издательство Юрайт, 2023. — 191 с. — (Высшее образование). — ISBN 978-5-534-07190-0. — Текст : электронный // Образовательная платформа Юрайт [сайт]. — URL: <https://urait.ru/bcode/515062> (дата обращения: 09.03.2023).
2. Рипа, М. Д. Лечебно-оздоровительные технологии в адаптивном физическом воспитании : учебное пособие для вузов / М. Д. Рипа, И. В. Кулькова. — 2-е изд., испр. и доп. — Москва : Издательство Юрайт, 2023. — 158 с. — (Высшее образование). — ISBN 978-5-534-07260-0. — Текст : электронный // Образовательная платформа Юрайт [сайт]. — URL: <https://urait.ru/bcode/514910> (дата обращения: 09.03.2023).

Задания для самостоятельной работы к Разделу 5

Вопросы для самостоятельной работы к Разделу 5

1. Обучение двигательным действиям в адаптивной физической культуре.
2. Развитие физических качеств и способностей у лиц с отклонениями в состоянии здоровья.
3. Адаптивная физическая культура и здоровый образ жизни инвалидов и лиц с отклонениями в состоянии здоровья.
4. Обучение двигательным действиям в адаптивной физической культуре.
5. Структуры процесса формирования двигательных действий с заданным результатом:
6. Этап формирования ориентировочной основы двигательного действия и сенсорно-перцептивного обучения;
7. Этап формирования нервно-мышечных координации и мышечных ощущений; этап развития физических качеств и способностей, необходимых для осуществления действия;
8. Этап формирования умений и навыков самоконтроля, предупреждения и коррекции ошибок; этап перехода к самостоятельному выполнению двигательных действий;
9. Этап совершенствования освоенного действия.
10. Две стратегические линии: 1) развития отстающих физических способностей («укрепления слабого звена»); 2) совершенствование наиболее сильных сторон моторики («навстречу природе»), их комплексное применение в адаптивной физической культуре.
11. Физическая нагрузка («внешняя» и «внутренняя» ее стороны, объем и интенсивность) и отдых - как структурные основы развития и совершенствования индивидуальных

физических способностей инвалида.

Примерный перечень тем рефератов к разделу 5:

1. Сходства и различия процессов обучения двигательным действиям в различных видах адаптивной физической культуры (адаптивном физическом воспитании, адаптивном спорте, адаптивной двигательной рекреации и физической реабилитации).
2. Максимально возможное исключение ошибок из процесса освоения двигательных действий - главное требование к этому процессу в адаптивной физической культуре. Понятия «ошибки» и «допустимых отклонений».
3. Основные теоретические концепции «безошибочного» обучения: теория поэтапного формирования умственных, перцептивных, двигательных действий и понятий (П.Я. Гальперин).
4. Концепция формирования образа в системе психической регуляции деятельности (Н.Д. Завалова, Б.Ф. Ломов, В.А. Пономаренко).
5. Понятие «чистого» перцептивного обучения при освоении исполнительской деятельности (Н.Д. Гордеева, В.П. Зинченко).
6. Концепция «искусственная управляющая среда» (И.П. Ратов).
7. Теория и методика формирования двигательных действий с заданным результатом (СП.Евсеев).
8. Средства и методы обучения, развития и восстановления человека, основанные на принудительном воздействии на звенья его тела.
9. Классификация приемов физической помощи и страховки занимающихся.
10. Традиционная (трехэтапная) структура процесса обучения (этап начального, этап углубленного разучивания, этап результатизирующей отработки действия).
11. Структуры процесса формирования двигательных действий с заданным результатом: этап формирования ориентировочной основы двигательного действия и сенсорно-перцептивного обучения;
12. Этап формирования нервно-мышечных координации и мышечных ощущений; этап развития физических качеств и способностей, необходимых для осуществления действия;
13. Этап формирования умений и навыков самоконтроля, предупреждения и коррекции ошибок;
14. Этап перехода к самостоятельному выполнению двигательных действий;
15. Этап совершенствования освоенного действия.

Литература для самостоятельного изучения к Разделу 5.

1. Литош, Н. Л. Адаптивная физическая культура для детей с нарушениями в развитии. Психолого-педагогическое сопровождение : учебное пособие для вузов / Н. Л. Литош. — Москва : Издательство Юрайт, 2023. — 156 с. — (Высшее образование). — ISBN 978-5-534-12705-8. — Текст : электронный // Образовательная платформа Юрайт [сайт]. — URL: <https://urait.ru/bcode/518905> (дата обращения: 09.03.2023).
2. Рипа, М. Д. Лечебно-оздоровительные технологии в адаптивном физическом воспитании : учебное пособие для вузов / М. Д. Рипа, И. В. Кулькова. — 2-е изд., испр. и доп. — Москва : Издательство Юрайт, 2023. — 158 с. — (Высшее образование). — ISBN 978-5-534-07260-0. — Текст : электронный // Образовательная платформа Юрайт [сайт]. — URL: <https://urait.ru/bcode/514910> (дата обращения: 09.03.2023).

Задания для самостоятельной работы к Разделу 6

Вопросы для самостоятельной работы к Разделу 6

1. Система адаптивного спорта в РФ.

2. Реабилитационное значение адаптивного спорта в комплексной реабилитации лиц с отклонениями в состоянии здоровья.

1. Методы оценки адекватности нагрузки. Физиологическая кривая нагрузки. 2. Критерии адекватности нагрузки в занятиях адаптивным спортом. Срочный тренировочный эффект. Отставленный эффект. Кумулятивный тренировочный эффект.

3. Показания и противопоказания для занятий инвалидов спортом. Допустимые сроки начала занятий адаптивным спортом.

4. Двигательные режимы.

1. Виды спорта, культивируемые среди инвалидов с ПОДА, глухих, с нарушениями зрения.

1. Сертификация тренеров.

2. Виды спорта «S.O.». Классификация. Официальные летние виды спорта. Официальные зимние виды спорта.

3. Игры «S.O.». Принципы и методы отбора спортсменов. Деление на дивизионы. Судейство. Программы адаптивного спорта «S.O.».

1. Официальные спортивные правила «S.O.».

2. Организация тренировочного процесса.

3. Судейство. Сертификация судей.

4. Специфические аспекты соревновательной деятельности в «S.O.» программе.

1. Клубные соревнования. Задачи и основные направления деятельности.

2. Нормативные основы адаптивного спорта.

3. Специфические аспекты соревновательной деятельности в адаптивном спорте.

4. Виды спорта, рекомендуемые инвалидам различных групп.

Перечень тем рефератов к разделу 6:

1. Понятие адаптивного спорта.
2. Место адаптивного спорта в системе реабилитации.
3. Цели и задачи спортивного движения инвалидов.
4. Степень интенсивности нагрузки в занятиях адаптивным спортом.
5. Понятие тренировочного эффекта.
6. Двигательные режимы в адаптивном спорте.
7. Показания и противопоказания к занятиям спортом инвалидов.
8. Задачи и функции медицинской комиссии.
9. Оценка двигательных возможностей инвалида с ПОДА.
10. Оценка состояния мышечной системы по МОТ.
11. Организация и структура паралимпийского движения.
12. Паралимпийский комитет России. Структуры и функции.
13. Спортивный клуб инвалидов.
14. Виды спорта, культивируемые среди инвалидов с ПОДА.
15. Виды спорта, культивируемые среди инвалидов с нарушениями зрения.
16. Виды спорта, культивируемые среди инвалидов с нарушениями слуха.
17. Правила отбора и комплектования команд.
18. Правила соревнований в паралимпийской программе.
19. Организация Паралимпийских игр. Церемония открытия.
20. Организация Паралимпийских игр. Церемония закрытия. -
21. Программа «Иное».
22. Спортивная классификация для инвалидов.
23. Судейство в паралимпийской программе.

24. Программа «Special Olympics». Цели, задачи, философия и принципы.
25. Подход к тренерской работе.
26. Принципы и методы отбора спортсменов. Возрастная классификация.
27. Программа «Юнифайд спорт».
28. Программа «Моторная активность».
29. Общность и различия программы «Special Olympics» и паралимпийской программы.
30. Нормативные основы адаптивного спорта.

Литература для самостоятельного изучения к Разделу 6.

1. Литош, Н. Л. Адаптивная физическая культура для детей с нарушениями в развитии. Психолого-педагогическое сопровождение : учебное пособие для вузов / Н. Л. Литош. — Москва : Издательство Юрайт, 2023. — 156 с. — (Высшее образование). — ISBN 978-5-534-12705-8. — Текст : электронный // Образовательная платформа Юрайт [сайт]. — URL: <https://urait.ru/bcode/518905> (дата обращения: 09.03.2023).
2. Олимпийское образование в 3 т. Том 3. Паралимпийские игры : учебное пособие для вузов / О. И. Кузьмина, Г. Н. Германов, Е. Г. Цуканова, И. В. Кулькова ; под общей редакцией Г. Н. Германова. — Москва : Издательство Юрайт, 2023. — 531 с. — (Высшее образование). — ISBN 978-5-534-11112-5. — Текст : электронный // Образовательная платформа Юрайт [сайт]. — URL: <https://urait.ru/bcode/517839> (дата обращения: 13.03.2023).

3.3. Методические указания к самостоятельной работе по дисциплине (модулю)

Освоение слушателями программы предполагает изучение материалов дисциплин (модулей) в ходе самостоятельной работы.

Для успешного освоения дисциплины (модуля) и достижения поставленных целей необходимо внимательно ознакомиться с рабочей программой дисциплины (модуля), доступной в электронной информационно-образовательной среде РГСУ.

Следует обратить внимание на списки основной и дополнительной литературы, на предлагаемые преподавателем ресурсы информационно-телекоммуникационной сети Интернет. Эта информация необходима для самостоятельной работы обучающегося.

Для более углубленного изучения темы задания для самостоятельной работы рекомендуется выполнять параллельно с изучением данной темы. При выполнении заданий по возможности используйте наглядное представление материала.

Самостоятельная работа включает разнообразный комплекс видов и форм работы обучающихся.

Написание реферата (доклада).

Требования к структуре реферата (доклада):

Работа должна содержать систематизацию и краткое изложение материала из не менее 5-и литературных источников (монографий, научных статей и докладов) по выбранной теме.

Основные требования к оформлению:

Структура доклада (реферата): 1) титульный лист; 2) содержание (в нем последовательно указываются названия пунктов доклада (реферата), указываются страницы, с которых начинается каждый пункт); 3) введение (формулируется суть исследуемой проблемы, обосновывается выбор темы, определяются ее значимость и актуальность, указываются цель и задачи доклада (реферата), дается характеристика используемой литературы); 4) основная часть (каждый раздел

ее доказательно раскрывает исследуемый вопрос); 5) выводы и заключение (подводятся итоги или делается обобщенный вывод по теме доклада (реферата)); 6) литература.

Доклад (реферат) оформляется на одной стороне листа белой бумаги формата А4 (210x297 мм). Интервал межстрочный -полуторный. Цвет шрифта - черный. Гарнитура шрифта основного текста - «Times New Roman» или аналогичная. Кегль (размер) от 12 до 14 пунктов. Размеры полей страницы (не менее): правое 10 мм, верхнее – 15 мм, нижнее – 20 мм, левое - 25 мм. Формат абзаца: полное выравнивание («по ширине»). Отступ красной строки одинаковый по всему тексту – 15 мм. Страницы должны быть пронумерованы с учётом титульного листа (на титульном листе номер страницы не ставится). В работах используются цитаты, статистические материалы. Эти данные оформляются в виде сносок (ссылок и примечаний). Внутритекстовые, подстрочные и затекстовые библиографические ссылки должны оформляться в соответствии с ГОСТ Р 7.0.5-2008 «Библиографическая ссылка». Общие требования и правила составления».

Реферат (доклад) сдается в бумажном и электронном виде (10 - 20 печатных страниц).

При проверке реферата (доклада) на антиплагиат - www.antiplagiat.ru - (более 50% заимствований) работа не принимается.

Выполнение тестовых заданий.

Тестовые задания содержат вопросы и 3-4 варианта ответа по базовым положениям изучаемой темы, составлены с расчетом на знания, полученные слушателями в процессе изучения темы.

Тестовые задания выполняются в письменной или электронной форме и сдаются преподавателю, ведущему дисциплину (модуль).

Написание эссе.

Эссе - вид самостоятельной исследовательской работы обучающихся, с целью углубления и закрепления теоретических знаний и освоения практических навыков. Цель эссе состоит в развитии самостоятельного творческого мышления и письменного изложения собственных мыслей. При написании эссе слушатель должен представить развернутый письменный ответ на теоретический или практический актуальный вопрос, объявленный преподавателем в аудитории непосредственно перед ее написанием. В процессе написания эссе разрешается пользоваться нормативно-правовыми актами, конспектом лекций (в печатном виде). Использование интернет-ресурсов не допускается. Темы эссе преподаватель предлагает из числа тех, которые слушатели уже рассматривали на лекциях или семинарских занятиях, исходя из содержания заданий в составе оценочных средств. По решению преподавателя, в качестве темы эссе может быть выбрана одна или несколько тем, которые могут быть распределены между слушателями по желанию.

Эссе проводится письменно, по объему не более 3-х печатных листов.

Требования к оформлению эссе:

Эссе выполняется на компьютере (гарнитура Times New Roman, шрифт 14) через 1,5 интервала с полями: верхнее, нижнее – 2; правое – 3; левое – 1,5. Отступ первой строки абзаца – 1,25. Сноски – постраничные. Таблицы и рисунки встраиваются в текст работы. При этом обязательный заголовок таблицы надо размещать над табличным полем, а рисунки сопровождать подрисуночными подписями. При включении в эссе нескольких таблиц и/или рисунков их нумерация обязательна. Обязательна и нумерация страниц. Их целесообразно проставлять внизу страницы – по середине или в правом углу. Номер страницы не ставится на титульном листе, но в общее число страниц он включается. Объем эссе, без учета приложений, не должен превышать 5 страниц. Значительное превышение установленного объема является недостатком работы и указывает на то, что слушатель не сумел отобрать и переработать необходимый материал.

Работа должна содержать собственные умозаключения по сути поставленной проблемы, включать самостоятельно проведенный анализ по сути этой проблемы, выводы, обобщающие авторскую позицию по поставленной проблеме.

РАЗДЕЛ 4. ОЦЕНОЧНЫЕ МАТЕРИАЛЫ ПО ДИСЦИПЛИНЕ (МОДУЛЮ)

4.1. Форма промежуточной аттестации обучающегося по дисциплине (модулю)

Контрольным мероприятием промежуточной аттестации обучающихся по дисциплине (модулю) является экзамен и зачет, который проводится в устной и письменной форме.

4.2. Оценочные материалы, определяющие процедуры оценивания знаний, умений, навыков и (или) опыта деятельности, характеризующих этапы формирования компетенций

4.2.1. Организационные основы применения балльно-рейтинговой системы оценки успеваемости обучающихся по дисциплине (модулю)

Оценка качества освоения обучающимися дисциплины (модуля) реализуется в формате балльно-рейтинговой системы оценки успеваемости обучающихся (БРСО).

БРСО в ходе текущего контроля успеваемости и промежуточной аттестации осуществляется по 100-балльной шкале.

Академический рейтинг обучающегося по дисциплине (модулю) складывается из результатов:

- текущего контроля успеваемости (максимальный текущий рейтинг обучающегося 80 рейтинговых баллов;
- промежуточной аттестации (максимальный рубежный рейтинг обучающегося 20 рейтинговых баллов.

Условия оценки освоения обучающимся дисциплины (модуля) в формате БРСО доводятся преподавателем до сведения обучающихся на первом учебном занятии, а также размещены в свободном доступе в электронной информационно-образовательной среде Университета.

4.2.2. Проведение текущего контроля успеваемости обучающихся по дисциплине (модулю) в соответствии с балльно-рейтинговой системой оценки успеваемости обучающегося

В течение учебного семестра до промежуточной аттестации на основании утвержденной рабочей программы дисциплины (модуля) формируется текущий рейтинг обучающегося. Текущий рейтинг обучающегося складывается как сумма рейтинговых баллов, полученных им в течение учебного семестра по всем видам учебных занятий по дисциплине (модулю).

В процессе текущего контроля оцениваются следующие действия обучающегося, направленные на освоение компетенций в рамках изучения учебной дисциплины:

- академическая активность (посещаемость учебных занятий, самостоятельное изучение содержания учебной дисциплины в электронной информационно-образовательной среде, соблюдение сроков сдачи практических заданий и текущих контрольных мероприятий и др.);
- выполнение и сдача текущих и итогового практических заданий (эссе, рефераты, творческие задания, кейс-задания, лабораторные работы, расчетные задания и др., активное участие в групповых интерактивных занятиях (дискуссии, WiKi-проекты и др.), защита проектов и др.);
- прохождение рубежей текущего контроля, включая соблюдение графика их прохождения в электронной информационно-образовательной среде.

Для планирования расчета текущего рейтинга обучающегося используются следующие пропорции:

Вид учебного действия	Максимальная рейтинговая оценка, баллов
академическая активность	10
практические задания	40
<i>из них: текущие практические задания</i>	20
<i>итоговое практическое задание</i>	20
рубежи текущего контроля	30
ИТОГО:	80

В течение учебного семестра по дисциплине (модулю) обучающимся должен быть накоплен текущий рейтинг не менее 52 рейтинговых баллов (65% от максимального значения текущего рейтинга).

Необходимыми условиями допуска обучающегося к промежуточной аттестации по дисциплине являются положительное прохождение обучающимся не менее 65% рубежей текущего контроля с накоплением не менее 65% максимального рейтингового балла за каждый рубеж текущего контроля и положительное выполнение итогового практического задания с накоплением не менее 65% максимального рейтингового балла, установленного за итоговое практическое задание.

Невыполнение вышеуказанных условий является текущей академической задолженностью, которая должна быть ликвидирована обучающимся до контрольного мероприятия промежуточной аттестации.

Сведения о наличии у обучающихся текущей академической задолженности, сроках и порядке добора рейтинговых баллов для её ликвидации доводятся до обучающихся педагогическим работником.

В случае неликвидации текущей академической задолженности, педагогический работник обязан во время контрольного мероприятия промежуточной аттестации поставить обучающемуся 0 рейтинговых баллов. В этом случае ликвидация текущей академической задолженности возможна в периоды проведения повторной промежуточной аттестации.

4.2.3. Проведение промежуточной аттестации обучающихся по дисциплине (модулю) в соответствии с балльно-рейтинговой системой оценки успеваемости обучающегося

Промежуточная аттестация по дисциплине (модулю) проводится в соответствии с Положением о промежуточной аттестации обучающихся по основным профессиональным образовательным программам в Российском государственном социальном университете и Положением о балльно-рейтинговой системе оценки успеваемости обучающихся по основным профессиональным образовательным программам в Российском государственном социальном университете в действующей редакции.

На промежуточную аттестацию отводится 20 рейтинговых баллов.

Ответы обучающегося на контрольном мероприятии промежуточной аттестации оцениваются педагогическим работником по 20 - балльной шкале, а итоговая оценка по дисциплине (модулю) выставляется по пятибалльной системе для дифференцированного зачета.

Критерии выставления оценки определяются Положением о балльно-рейтинговой системе оценки успеваемости обучающихся по основным профессиональным образовательным программам высшего образования - программам бакалавриата, программам специалитета, программам магистратуры в Российском государственном социальном университете.

В процессе определения рубежного рейтинга обучающегося используется следующая шкала:

Рубежный рейтинг	Критерии оценки освоения обучающимся учебной дисциплины в ходе контрольных мероприятий промежуточной аттестации
19-20 рейтинговых баллов	обучающийся глубоко и прочно усвоил программный материал, исчерпывающе, последовательно, грамотно и логически стройно его излагает, тесно увязывает с задачами и будущей деятельностью, не затрудняется с ответом при видоизменении задания, свободно справляется с задачами и практическими заданиями, правильно обосновывает принятые решения, умеет самостоятельно обобщать и излагать материал, не допуская ошибок
16-18 рейтинговых баллов	обучающийся твердо знает программный материал, грамотно и по существу излагает его, не допуская существенных неточностей в ответе на вопрос, может правильно применять теоретические положения и владеет необходимыми умениями и навыками при выполнении практических заданий
13-15 рейтинговых баллов	обучающийся освоил основной материал, но не знает отдельных деталей, допускает неточности, недостаточно правильные формулировки, нарушает последовательность в изложении программного материала и испытывает затруднения в выполнении практических заданий
1-12 рейтинговых баллов	обучающийся не знает значительной части программного материала, допускает существенные ошибки, с большими затруднениями выполняет практические задания
0 рейтинговых баллов	не аттестован

4.3. Перечень заданий для проведения текущей и промежуточной оценки знаний, умений, навыков и (или) опыта деятельности, характеризующих этапы формирования компетенций

4.3.1. Оценочные материалы для проведения текущей аттестации и рубежного контроля, обучающихся по дисциплине (модулю)

Перечень вопросов рубежного контроля и текущей аттестации

№ п/п	Контролируемые разделы, дисциплины	Код контролируемой компетенций	Форма рубежного контроля	Вопросы/задания рубежного контроля
1	Раздел -1 «Исторический аспект социализации инвалидов в общество средствами адаптивной двигательной деятельности»	ОПК-3	реферат	<p align="center">Перечень тем рефератов к разделу 1:</p> <ol style="list-style-type: none"> 1. Физическая культура в системе общечеловеческой культуры. 2. Система организации спортивной деятельности в России. 3. Роль и возможности физической культуры в обеспечении здоровья. 4. Физическое самовоспитание и самосовершенствование в здоровом образе жизни. 5. Структура системы физической культуры и спорта в зарубежных странах. 6. Основные методы управления физической культурой и спортом в России. 7. Организации в сфере физической культуры и спорта в Российской Федерации и их основные функции. 8. Основные исторические этапы развития физкультурно-спортивного движения в России. 9. Структура государственных физкультурно-спортивных организаций и их функции. 10. Основные формы общественных физкультурно-спортивных организаций в различные этапы развития нашей страны. 11. Основные функции общественных физкультурно-спортивных организаций России в современное время. 12. Цели и задачи подготовки спортивных резервов в России на

				<p>современном этапе.</p> <p>13. Характеристика форм подготовки физкультурно-спортивных кадров в России.</p> <p>14. Средства и методы подготовки физкультурно-спортивных кадров в России в настоящее время.</p>
2.	Раздел -2 «Проведение занятий по адаптивной физической культуре»	ОПК-7	Интерактивное задание	<p>подобрать по 5-7 игр, интегрирующих двигательную активность и деятельность, характерную для других учебных дисциплин:</p> <ul style="list-style-type: none"> } с элементами математических представлений, } с речевой деятельностью, } с информацией об окружающем мире, } с представлениями о частях тела, ✓ о направлениях движения.
3.	Раздел -3 «Характеристика компонентов в адаптивной физической культуры»	ОПК-3	конспект	<p>Перечень тем для конспектов к разделу 3</p> <p>1. Отличительные черты адаптивной двигательной рекреации. Конкретизация цели и задач адаптивной двигательной рекреации.</p> <p>2. Конкретизация функций и принципов адаптивной двигательной рекреации.</p> <p>3. Общая характеристика средств адаптивной двигательной рекреации. Классификация и систематизация условий проведения занятий по адаптивной двигательной рекреации.</p> <p>4. Адаптивный туризм как средство и метод двигательной рекреации и оздоровления инвалидов и пожилых людей.</p> <p>5. Ориентирование по тропам в системе адаптивной двигательной рекреации.</p> <p>6. Водные виды адаптивной двигательной рекреации.</p> <p>7. Игровые виды адаптивной двигательной рекреации.</p> <p>8. Танцевальные виды адаптивной двигательной рекреации.</p>

				<p>9. “Спартианская” программа работы с лицами, имеющими отклонения в состоянии здоровья, в адаптивной двигательной рекреации.</p> <p>10. Виды адаптивной двигательной рекреации, основанные на взаимодействии человека с животными.</p> <p>11. Характеристика различных видов двигательной активности в адаптивной рекреационной деятельности.</p> <p>12. Отличительные черты креативных видов адаптивной физической культуры. Конкретизация целей и задач креативных видов адаптивной физической культуры.</p> <p>13. Отличительные черты экстремальных видов адаптивной физической культуры. Конкретизация целей и задач экстремальных видов адаптивной физической культуры.</p> <p>14. Конкретизация ведущих функций и принципов креативных (художественно-музыкальных) телесно-ориентированных видов двигательной активности.</p> <p>15. Конкретизация ведущих функций и принципов экстремальных видов двигательной активности.</p> <p>16. Психогимнастические занятия и их фазы; психомышечная тренировка.</p> <p>17. Формы танцевальных упражнений: структурированный танец, спонтанные выразительные движения, занятия с использованием свободного движения с заданным ритмом.</p> <p>18. Упражнения, используемые для создания экстремальных ситуаций в занятиях с инвалидами и лицами с отклонениями в состоянии здоровья.</p> <p>19. Тренажеры, обеспечивающие вертикальные, горизонтальные ускорения и вращательные движения тела занимающегося.</p> <p>20. Экстремальные виды спорта, используемые для работы с инвалидами.</p> <p>21. Классификация факторов, приводящих к несчастным случаям в спорте. Ответственность администрации и руководителей учебных заведений и спортивных организаций, тренеров-преподавателей и инструкторов, самих занимающихся в процессе занятий экстремальными видами спорта.</p>
--	--	--	--	---

4	Раздел 4. Средства и методы адаптивной физической культуры	ОПК - 7	реферат	<p>Примерный перечень тем рефератов к разделу 4:</p> <ol style="list-style-type: none"> 1. Средства коррекции основного дефекта, сопутствующих заболеваний и вторичных отклонений: мышления, памяти, внимания, восприятия, воображения, речи, эмоционально-волевой сферы, зрения, слуха, соматических заболеваний и др. 2. Средства коррекции двигательной сферы и основных, жизненно и профессионально важных двигательных действий: осанки, плоскостопия, телосложения; 3. Средства коррекции ходьбы, бега, прыжков, лазанья и перелезания, метаний и мелкой моторики; 4. Средства коррекции расслабления, согласованности движений, ориентировки в пространстве и во времени; 5. Средства коррекции дифференцировки усилий, пространства, времени; равновесия; 6. Средства коррекции быстроты реагирования на изменяющиеся условия, дифференцировки тактильных ощущений, устойчивости к вестибулярным раздражителям и др. 7. Коррекция сопутствующих заболеваний и вторичных отклонений, обусловленных основным дефектом, с помощью физических упражнений и других немедикаментозных средств и методов. 8. Компенсация утраченных или нарушенных функций лиц с отклонениями в состоянии здоровья. 9. Профилактика сопутствующих заболеваний и вторичных отклонений. 10. Обучение жизненно и профессионально важным знаниям, умениям и навыкам, развитие и совершенствование физических и психических качеств и способностей.
5	Раздел 5. Обучение	ОПК-7	реферат	<p>Примерный перечень тем рефератов к разделу 5:</p> <ol style="list-style-type: none"> 1. Сходства и различия процессов обучения двигательным действиям в различных видах адаптивной физической культуры (адаптивном

	<p>двигательным действиям в адаптивной физической культуре.</p>			<p>физическом воспитании, адаптивном спорте, адаптивной двигательной рекреации и физической реабилитации).</p> <p>2. Максимально возможное исключение ошибок из процесса освоения двигательных действий - главное требование к этому процессу в адаптивной физической культуре. Понятия «ошибки» и «допустимых отклонений».</p> <p>3. Основные теоретические концепции «безошибочного» обучения: теория поэтапного формирования умственных, перцептивных, двигательных действий и понятий (П.Я. Гальперин).</p> <p>4. Концепция формирования образа в системе психической регуляции деятельности (Н.Д. Завалова, Б.Ф. Ломов, В.А. Пономаренко).</p> <p>5. Понятие «чистого» перцептивного обучения при освоении исполнительской деятельности (Н.Д. Гордеева, В.П. Зинченко).</p> <p>6. Концепция «искусственная управляющая среда» (И.П. Ратов).</p> <p>7. Теория и методика формирования двигательных действий с заданным результатом (СП.Евсеев).</p> <p>8. Средства и методы обучения, развития и восстановления человека, основанные на принудительном воздействии на звенья его тела.</p> <p>9. Классификация приемов физической помощи и страховки занимающихся.</p> <p>10. Традиционная (трехэтапная) структура процесса обучения (этап начального, этап углубленного разучивания, этап результирующей отработки действия).</p> <p>11. Структуры процесса формирования двигательных действий с заданным результатом: этап формирования ориентировочной основы двигательного действия и сенсорно-перцептивного обучения;</p> <p>12. Этап формирования нервно-мышечных координации и мышечных ощущений; этап развития физических качеств и способностей, необходимых для осуществления действия;</p> <p>13. Этап формирования умений и навыков самоконтроля, предупреждения и коррекции ошибок;</p> <p>14. Этап перехода к самостоятельному выполнению двигательных действий;</p> <p>15. Этап совершенствования освоенного действия.</p>
--	--	--	--	---

6	Раздел 6. Адаптивный спорт	ОПК-3	реферат	<p style="text-align: center;">Перечень тем рефератов к разделу 6:</p> <ol style="list-style-type: none"> 1. Понятие адаптивного спорта. 2. Место адаптивного спорта в системе реабилитации. 3. Цели и задачи спортивного движения инвалидов. 4. Степень интенсивности нагрузки в занятиях адаптивным спортом. 5. Понятие тренировочного эффекта. 6. Двигательные режимы в адаптивном спорте. 7. Показания и противопоказания к занятиям спортом инвалидов. 8. Задачи и функции медицинской комиссии. 9. Оценка двигательных возможностей инвалида с ПОДА. 10. Оценка состояния мышечной системы по МОТ. 11. Организация и структура паралимпийского движения. 12. Паралимпийский комитет России. Структуры и функции. 13. Спортивный клуб инвалидов. 14. Виды спорта, культивируемые среди инвалидов с ПОДА. 15. Виды спорта, культивируемые среди инвалидов с нарушениями зрения. 16. Виды спорта, культивируемые среди инвалидов с нарушениями слуха. 17. Правила отбора и комплектования команд. 18. Правила соревнований в паралимпийской программе. 19. Организация Паралимпийских игр. Церемония открытия. 20. Организация Паралимпийских игр. Церемония закрытия. - 21. Программа «Иное». 22. Спортивная классификация для инвалидов. 23. Судейство в паралимпийской программе.

				<p>24. Программа «Special Olympics». Цели, задачи, философия и принципы.</p> <p>25. Подход к тренерской работе.</p> <p>26. Принципы и методы отбора спортсменов. Возрастная классификация.</p> <p>27. Программа «Юнифайд спорт».</p> <p>28. Программа «Моторная активность».</p> <p>29. Общность и различия программы «Special Olympics» и паралимпийской программы.</p> <p>30. Нормативные основы адаптивного спорта.</p>
--	--	--	--	--

4.3.2. Оценочные материалы для проведения промежуточной аттестации обучающихся по дисциплине (модулю)

Вопросы/задания для проведения промежуточной аттестации обучающихся по дисциплине (модулю)

Коды контролируемой компетенций	Вопросы /задания
ОПК-3	<ol style="list-style-type: none">1. Понятие адаптивного спорта.2. Место адаптивного спорта в системе реабилитации.3. Цели и задачи спортивного движения инвалидов.4. Степень интенсивности нагрузки в занятиях адаптивным спортом.5. Понятие тренировочного эффекта.6. Двигательные режимы в адаптивном спорте.7. Показания и противопоказания к занятиям спортом инвалидов.8. Задачи и функции медицинской комиссии.9. Оценка двигательных возможностей инвалида с ПОДА.10. Оценка состояния мышечной системы по МОТ.11. Организация и структура паралимпийского движения.12. Отличительные черты адаптивной двигательной рекреации. Конкретизация цели и задач адаптивной двигательной рекреации.13. Конкретизация функций и принципов адаптивной двигательной рекреации.14. Общая характеристика средств адаптивной двигательной рекреации. Классификация и систематизация условий проведения занятий по адаптивной двигательной рекреации.15. Адаптивный туризм как средство и метод двигательной рекреации и оздоровления инвалидов и пожилых людей.16. Ориентирование по тропам в системе адаптивной двигательной рекреации.17. Водные виды адаптивной двигательной рекреации.18. Игровые виды адаптивной двигательной рекреации.19. Танцевальные виды адаптивной двигательной рекреации.20. .“Спартианская” программа работы с лицами, имеющими отклонения в состоянии здоровья, в адаптивной двигательной рекреации.21. Виды адаптивной двигательной рекреации, основанные на взаимодействии человека с животными.22. Характеристика различных видов двигательной активности в адаптивной рекреационной деятельности.23. Отличительные черты креативных видов адаптивной физической культуры. Конкретизация целей и задач креативных видов адаптивной физической культуры.

	<p>24. Физическая культура в системе общечеловеческой культуры.</p> <p>25. Система организации спортивной деятельности в России.</p> <p>26. Роль и возможности физической культуры в обеспечении здоровья.</p> <p>27. Физическое самовоспитание и самосовершенствование в здоровом образе жизни.</p> <p>28. Структура системы физической культуры и спорта в зарубежных странах.</p> <p>29. Основные методы управления физической культурой и спортом в России.</p> <p>30. Организации в сфере физической культуры и спорта в Российской Федерации и их основные функции.</p> <p>31. Основные исторические этапы развития физкультурно-спортивного движения в России.</p>
ОПК-7	<p>1. Сходства и различия процессов обучения двигательным действиям в различных видах адаптивной физической культуры (адаптивном физическом воспитании, адаптивном спорте, адаптивной двигательной рекреации и физической реабилитации).</p> <p>2. Максимально возможное исключение ошибок из процесса освоения двигательных действий - главное требование к этому процессу в адаптивной физической культуре. Понятия «ошибки» и «допустимых отклонений».</p> <p>3. Основные теоретические концепции «безошибочного» обучения: теория поэтапного формирования умственных, перцептивных, двигательных действий и понятий (П.Я. Гальперин).</p> <p>4. Концепция формирования образа в системе психической регуляции деятельности (Н.Д. Завалова, Б.Ф. Ломов, В.А. Пономаренко).</p> <p>5. Понятие «чистого» перцептивного обучения при освоении исполнительской деятельности (Н.Д. Гордеева, В.П. Зинченко).</p> <p>6. Концепция «искусственная управляющая среда» (И.П. Ратов).</p> <p>7. Теория и методика формирования двигательных действий с заданным результатом (С.П. Евсеев).</p> <p>8. Средства и методы обучения, развития и восстановления человека, основанные на принудительном воздействии на звенья его тела.</p> <p>9. Классификация приемов физической помощи и страховки занимающихся.</p> <p>10. Средства коррекции основного дефекта, сопутствующих заболеваний и вторичных отклонений: мышления, памяти, внимания, восприятия, воображения, речи, эмоционально-волевой сферы, зрения, слуха, соматических заболеваний и др.</p> <p>11. Средства коррекции двигательной сферы и основных, жизненно и профессионально важных</p>

	<p>двигательных действий: осанки, плоскостопия, телосложения;</p> <p>12. Средства коррекции ходьбы, бега, прыжков, лазанья и перелезания, метаний и мелкой моторики;</p> <p>13. Средства коррекции расслабления, согласованности движений, ориентировки в пространстве и во времени;</p> <p>14. Средства коррекции дифференцировки усилий, пространства, времени; равновесия;</p> <p>15. Средства коррекции быстроты реагирования на изменяющиеся условия, дифференцировки тактильных ощущений, устойчивости к вестибулярным раздражителям и др.</p> <p>16. подобрать по 5-7 игр, интегрирующих двигательную активность и деятельность, характерную для других учебных дисциплин:</p> <p>} с элементами математических представлений,</p> <p>} с речевой деятельностью,</p> <p>} с информацией об окружающем мире,</p> <p>} с представлениями о частях тела,</p> <p>✓ о направлениях движения.</p>
--	--

РАЗДЕЛ 5. УСЛОВИЯ РЕАЛИЗАЦИИ ДИСЦИПЛИНЫ (МОДУЛЯ)

5.1. Перечень основной и дополнительной учебной литературы для освоения дисциплины (модуля)

5.1.1. Основная литература

1. Бегидова, Т. П. Основы адаптивной физической культуры : учебное пособие для вузов / Т. П. Бегидова. — 2-е изд., испр. и доп. — Москва : Издательство Юрайт, 2023. — 191 с. — (Высшее образование). — ISBN 978-5-534-07190-0. — Текст : электронный // Образовательная платформа Юрайт [сайт]. — URL: <https://urait.ru/bcode/515062> (дата обращения: 09.03.2023).

2. Литош, Н. Л. Адаптивная физическая культура для детей с нарушениями в развитии. Психолого-педагогическое сопровождение : учебное пособие для вузов / Н. Л. Литош. — Москва : Издательство Юрайт, 2023. — 156 с. — (Высшее образование). — ISBN 978-5-534-12705-8. — Текст : электронный // Образовательная платформа Юрайт [сайт]. — URL: <https://urait.ru/bcode/518905> (дата обращения: 13.03.2023).

5.1.2. Дополнительная литература

1. Литош, Н. Л. Адаптивная физическая культура для детей с нарушениями в развитии. Психолого-педагогическое сопровождение : учебное пособие для вузов / Н. Л. Литош. — Москва : Издательство Юрайт, 2023. — 156 с. — (Высшее образование). — ISBN 978-5-534-12705-8. — Текст : электронный // Образовательная платформа Юрайт [сайт]. — URL: <https://urait.ru/bcode/518905> (дата обращения: 09.03.2023).

2. Рипа, М. Д. Лечебно-оздоровительные технологии в адаптивном физическом воспитании : учебное пособие для вузов / М. Д. Рипа, И. В. Кулькова. — 2-е изд., испр. и доп. — Москва : Издательство Юрайт, 2023. — 158 с. — (Высшее образование). — ISBN 978-5-534-07260-0. — Текст : электронный // Образовательная платформа Юрайт [сайт]. — URL: <https://urait.ru/bcode/514910> (дата обращения: 09.03.2023).

3. Олимпийское образование в 3 т. Том 3. Паралимпийские игры : учебное пособие для вузов / О. И. Кузьмина, Г. Н. Германов, Е. Г. Цуканова, И. В. Кулькова ; под общей редакцией Г. Н. Германова. — Москва : Издательство Юрайт, 2023. — 531 с. — (Высшее образование). — ISBN 978-5-534-11112-5. — Текст : электронный // Образовательная платформа Юрайт [сайт]. — URL: <https://urait.ru/bcode/517839> (дата обращения: 13.03.2023).

5.2 Перечень ресурсов информационно-коммуникационной сети «Интернет», необходимых для освоения дисциплины (модуля)

№ №	Название электронного ресурса	Описание электронного ресурса	Используемый для работы адрес
1.	ЭБС «Университетская библиотека онлайн»	Электронная библиотека, обеспечивающая доступ высших и средних учебных заведений, публичных библиотек и корпоративных пользователей к наиболее востребованным материалам по всем отраслям знаний от ведущих российских издательств	http://biblioclub.ru/
2.	Научная электронная библиотека eLIBRARY.ru	Крупнейший российский информационно-аналитический портал в области науки, технологии, медицины и образования, содержащий рефераты и полные тексты более 34 млн научных публикаций и патентов	http://elibrary.ru/
3.	Образовательная платформа Юрайт	Электронно-библиотечная система для ВУЗов, ССУЗов, обеспечивающая доступ к учебникам, учебной и методической литературе по различным дисциплинам.	https://urait.ru/
4.	База данных "EastView"	Полнотекстовая база данных периодических изданий	https://dlib.eastview.com
5.	Электронная библиотека "Grebennikon"	Библиотека предоставляет доступ более чем к 30 журналам, выпускаемых Издательским домом "Гребенников".	https://grebennikon.ru/

5.3 Методические указания для обучающихся по освоению дисциплины (модуля)

Освоение обучающимся дисциплины (модуля) предполагает изучение материалов дисциплины (модуля) на аудиторных занятиях и в ходе самостоятельной работы. Аудиторные занятия проходят в форме лекций, семинаров, практических и лабораторных занятий.

При подготовке к аудиторным занятиям необходимо помнить особенности каждой формы его проведения.

Подготовка к учебному занятию лекционного типа заключается в следующем.

С целью обеспечения успешного обучения обучающийся должен готовиться к лекции, поскольку она является важнейшей формой организации учебного процесса, поскольку:

- знакомит с новым учебным материалом;
- разъясняет учебные элементы, трудные для понимания;
- систематизирует учебный материал;
- ориентирует в учебном процессе.

С этой целью:

- внимательно прочитайте материал предыдущей лекции;

- ознакомьтесь с учебным материалом по учебнику и учебным пособиям с темой прочитанной лекции;
- внесите дополнения к полученным ранее знаниям по теме лекции на полях лекционной тетради;
- запишите возможные вопросы, которые вы зададите лектору на лекции по материалу изученной лекции;
- постарайтесь уяснить место изучаемой темы в своей подготовке;
- узнайте тему предстоящей лекции (по тематическому плану, по информации лектора) и запишите информацию, которой вы владеете по данному вопросу.

Подготовка к занятию семинарского типа.

При подготовке и работе во время проведения лабораторных работ и занятий семинарского типа следует обратить внимание на следующие моменты: на процесс предварительной подготовки, на работу во время занятия, обработку полученных результатов, исправление полученных замечаний.

Предварительная подготовка к учебному занятию семинарского типа заключается в изучении теоретического материала в отведенное для самостоятельной работы время, ознакомление с инструктивными материалами с целью осознания задач лабораторной работы/практического занятия, техники безопасности при работе с приборами, веществами.

Работа во время проведения учебного занятия семинарского типа включает:

- консультирование студентов преподавателями и вспомогательным персоналом с целью предоставления исчерпывающей информации, необходимой для самостоятельного выполнения предложенных преподавателем задач, ознакомление с правилами техники безопасности при работе в лаборатории;
- самостоятельное выполнение заданий согласно обозначенной учебной программой тематики.

Обработка, обобщение полученных результатов лабораторной работы проводится обучающимися самостоятельно или под руководством преподавателя (в зависимости от степени сложности поставленных задач). В результате оформляется индивидуальный отчет. Подготовленная к сдаче на контроль и оценку работа сдается преподавателю. Форма отчетности может быть письменная, устная или две одновременно. Главным результатом в данном случае служит получение положительной оценки по каждой лабораторной работе/практическому занятию. Это является необходимым условием при проведении рубежного контроля и допуска к зачету и экзамену. При получении неудовлетворительных результатов обучающийся имеет право в дополнительное время пересдать преподавателю работу до проведения промежуточной аттестации.

5.4 Информационно-технологическое обеспечение образовательного процесса по дисциплины (модуля)

5.4.1. Средства информационных технологий

1. Персональные компьютеры;
2. Средства доступа в Интернет;
3. Проектор.

5.4.2. Лицензионное и свободно распространяемое программное обеспечение, в том числе отечественного производства:

1. Операционная система: Astra Linux SE
2. Пакет офисных программ: LibreOffice
3. Справочная система Консультант+
4. Okular или Acrobat Reader DC
5. Ark или 7-zip
6. User Gate
7. TrueConf (client)

5.4.3. Информационные справочные системы и профессиональные базы данных

№ №	Название электронного ресурса	Описание электронного ресурса	Используемый для работы адрес
1.	ЭБС «Университетская библиотека онлайн»	Электронная библиотека, обеспечивающая доступ высших и средних учебных заведений, публичных библиотек и корпоративных пользователей к наиболее востребованным материалам по всем отраслям знаний от ведущих российских издательств	http://biblioclub.ru/
2.	Научная электронная библиотека eLIBRARY.ru	Крупнейший российский информационно-аналитический портал в области науки, технологии, медицины и образования, содержащий рефераты и полные тексты более 34 млн научных публикаций и патентов	http://elibrary.ru/
3.	Образовательная платформа Юрайт	Электронно-библиотечная система для ВУЗов, ССУЗов, обеспечивающая доступ к учебникам, учебной и методической литературе по различным дисциплинам.	https://urait.ru/

5.5. Материально-техническое обеспечение образовательного процесса по дисциплине (модулю)

Для изучения дисциплины (модуля) используются:

Учебная аудитория для занятий лекционного типа оснащена специализированной мебелью (стол для преподавателя, парты, стулья, доска для написания мелом); техническими средствами обучения (видеопроjectionное оборудование, средства звуковоспроизведения, экран и имеющие выход в сеть Интернет).

Учебная аудитория для занятий семинарского типа: оснащена специализированной мебелью (стол для преподавателя, парты, стулья, доска для написания мелом); техническими средствами обучения (видеопроjectionное оборудование, средства звуковоспроизведения, экран и имеющие выход в сеть Интернет).

Помещения для самостоятельной работы обучающихся: оснащены специализированной мебелью (парты, стулья) техническими средствами обучения (персональные компьютеры с доступом в сеть Интернет и обеспечением доступа в электронно-информационную среду университета, программным обеспечением).

5.6. Образовательные технологии

При реализации дисциплины (модуля) применяются различные образовательные технологии, в том числе технологии электронного обучения.

Освоение дисциплины (модуля) предусматривает использование в учебном процессе активных и интерактивных форм проведения учебных занятий в форме разбора конкретных ситуаций в сочетании с внеаудиторной работой с целью формирования и развития **профессиональных** навыков обучающихся.

При освоении дисциплины (модуля) предусмотрено применением электронного обучения и дистанционных образовательных технологий.

Учебные часы дисциплины (модуля) предусматривают классическую контактную работу преподавателя с обучающимся в аудитории и контактную работу посредством электронной информационно-образовательной среды в синхронном и асинхронном режиме (вне аудитории) посредством применения возможностей компьютерных технологий (электронная почта, электронный учебник, тестирование, вебинар, видеофильм, презентация, форум и др.).

В рамках дисциплины (модуля) предусмотрены встречи с руководителями и работниками организаций, деятельность которых связана с *направленностью* реализуемой основной профессиональной образовательной программы.

ЛИСТ РЕГИСТРАЦИИ ИЗМЕНЕНИЙ

№ п/п	Содержание изменения	Реквизиты документа об утверждении изменения	Дата введения изменения
1.			__.:__.____
2.			__.:__.____
3.			__.:__.____
4.			__.:__.____



Министерство науки и высшего образования Российской Федерации

Федеральное государственное бюджетное образовательное
учреждение высшего образования

«Российский государственный социальный университет»

УТВЕРЖДАЮ

Декан медицинского факультета

Киреев С.А.

26 апреля 2023 г.

РАБОЧАЯ ПРОГРАММА ДИСЦИПЛИНЫ (МОДУЛЯ)

БИОХИМИЯ ЧЕЛОВЕКА

Направление подготовки

«49.03.02 Физическая культура для лиц с отклонениями в состоянии здоровья
(адаптивная физическая культура)»

Направленность

«Физическая реабилитация и рекреация»

ПРОГРАММА БАКАЛАВРИАТА

Форма обучения

Очная, заочная

Москва 2023

Рабочая программа дисциплины (модуля) «Биохимия человека» разработана на основании федерального государственного образовательного стандарта высшего образования – бакалавриата по направлению подготовки 49.03.02 Физическая культура для лиц с отклонениями в состоянии здоровья (адаптивная физическая культура), утвержденного приказом Министерства образования и науки Российской Федерации от 19.09.2017 г. № 942, учебного плана по основной профессиональной образовательной программе высшего образования – программы бакалавриата по направлению подготовки 49.03.02 Физическая культура для лиц с отклонениями в состоянии здоровья (адаптивная физическая культура).

Рабочая программа дисциплины разработана рабочей группой в составе: заведующего кафедрой нормальной физиологии, канд. биол. наук, доцента Карташева В.П.

Рабочая программа дисциплины (модуля) обсуждена и утверждена на заседании кафедры адаптивной физической культуры, рекреации и междисциплинарной медицины медицинского факультета

(наименование факультета)

Протокол № 10 от «26» апреля 2023 года

Заведующий кафедрой
канд. пед. наук, доцент



А.В. Корнев

(подпись)

Рабочая программа дисциплины (модуля) рекомендована к утверждению представителями организаций-работодателей:

Генеральный директор Национального центра развития технологий социальной поддержки и реабилитации «Доверие», врач высшей квалификационной категории, кандидат медицинских наук, доцент



А.Н. Комаров

(подпись)

Рабочая программа дисциплины (модуля) рецензирована и рекомендована к утверждению:

Кандидат педагогических наук, доцент
кафедры безопасности жизнедеятельности и
адаптивной физической культуры
Шуйского филиала ИвГУ



Е.А. Осокина

(подпись)

Главный врач поликлиники РГСУ,
кандидат медицинских наук, доцент



Т.В. Котова

(подпись)

СОДЕРЖАНИЕ

РАЗДЕЛ 1. ПАСПОРТ РАБОЧЕЙ ПРОГРАММЫ ДИСЦИПЛИНЫ.....	4
1.1 Цель и задачи дисциплины.....	4
1.2. Место дисциплины в структуре основной профессиональной образовательной программы высшего образования-программы бакалаврита.....	4
1.3 Планируемые результаты обучения по дисциплине в рамках планируемых результатов освоения основной профессиональной образовательной программы высшего образования – программы бакалавриата, соотнесенные с установленными индикаторами достижения компетенций.....	4
РАЗДЕЛ 2. СТРУКТУРА И СОДЕРЖАНИЕ ДИСЦИПЛИНЫ.....	4
2.1 Объем дисциплины, включая контактную работы обучающегося с педагогическими работниками и самостоятельную работу обучающегося.....	12
2.2. Учебно-тематический план дисциплины.....	13
РАЗДЕЛ 3. УЧЕБНО-МЕТОДИЧЕСКОЕ ОБЕСПЕЧЕНИЕ САМОСТОЯТЕЛЬНОЙ РАБОТЫ ОБУЧАЮЩИХСЯ ПО ДИСЦИПЛИНЕ.....	16
3.1. Виды самостоятельной работы обучающихся по дисциплине.....	16
3.2 Методические указания к самостоятельной работе по дисциплине.....	17
РАЗДЕЛ 4. ФОНД ОЦЕНОЧНЫХ СРЕДСТВ ДЛЯ ПРОВЕДЕНИЯ ПРОМЕЖУТОЧНОЙ АТТЕСТАЦИИ ОБУЧАЮЩИХСЯ ПО ДИСЦИПЛИНЕ.....	36
4.1. Форма промежуточной аттестации обучающегося по дисциплине.....	36
4.2. Перечень компетенций с указанием этапов их формирования в процессе освоения образовательной программы.....	36
4.3 Описание показателей и критериев оценивания компетенций на различных этапах их формирования, описание шкал оценивания.....	47
4.4 Типовые контрольные задания или иные материалы, необходимые для оценки знаний, умений, навыков и (или) опыта деятельности, характеризующих этапы формирования компетенций в процессе освоения образовательной программы.....	49
4.5 Методические материалы, определяющие процедуры оценивания знаний, умений, навыков и (или) опыта деятельности, характеризующих этапы формирования компетенций.....	53
РАЗДЕЛ 5. УСЛОВИЯ РЕАЛИЗАЦИИ ДИСЦИПЛИНЫ.....	53
5.1. Перечень основной и дополнительной учебной литературы для освоения дисциплины.....	53
5.2 Перечень ресурсов информационно-коммуникационной сети «Интернет», необходимых для освоения дисциплины.....	54
5.3 Методические указания для обучающихся по освоению дисциплины.....	55
5.4 Информационно-технологическое обеспечение образовательного процесса по дисциплине.....	57
5.5 Материально-техническое обеспечение образовательного процесса по дисциплине.....	58
5.6 Образовательные технологии.....	59
ЛИСТ РЕГИСТРАЦИИ ИЗМЕНЕНИЙ.....	60

РАЗДЕЛ 1. ПАСПОРТ РАБОЧЕЙ ПРОГРАММЫ ДИСЦИПЛИНЫ

1.1. Цель и задачи дисциплины

Целями дисциплины «Биохимия человека» являются формирование знаний о количественных физико-химических методах оценки роли биохимических процессов при физических нагрузках для разработки методов диагностики, контроля и управления состоянием организма в норме, при физических нагрузках и патологии.

Задачи дисциплины.

Сформировать методологическую основу системного подхода к решению задач физической и спортивной подготовки на основе знаний молекулярных механизмов биохимических процессов у лиц разного пола и возраста, лиц с отклонениями в состоянии здоровья различных нозологических форм, возрастных и гендерных групп.

1.2. Планируемые результаты обучения по дисциплине в рамках планируемых результатов освоения основной профессиональной образовательной программы высшего образования – программы бакалавриата, соотнесенные с установленными индикаторами достижения компетенций

Процесс освоения учебной дисциплины направлен на формирование у обучающихся следующих общепрофессиональных компетенций: ОПК-4; ОПК-13 в соответствии с основной профессиональной образовательной программой высшего образования – программа бакалавриата по направлению подготовки 49.03.02 «Физическая культура для лиц с отклонениями в состоянии здоровья (адаптивная физическая культура»).

В результате освоения дисциплины обучающийся должен демонстрировать следующие результаты:

Категория компетенций	Код компетенции Формулировка компетенции	Код и наименование индикатора достижения компетенции	Результаты обучения
Обучение	ОПК-4. Способен осуществлять контроль с использованием методов измерения и оценки физического развития, функциональной подготовленности, психического состояния занимающихся, с учетом нозологических форм заболеваний занимающихся	ОПК-4.1. Знает: - методы измерения и оценки физического развития, оценки двигательных качеств, методы проведения анатомического анализа положений и движений тела человека; - механические характеристики тела человека и его движений; - систематизацию закономерности протекания биохимических процессов в организме человека; - влияние различных химических элементов и веществ на жизнедеятельность человека; -	Знать: систематизацию закономерности протекания биохимических процессов в организме человека; - влияние различных химических элементов и веществ на жизнедеятельность человека; - закономерности протекания биохимических процессов в организме человека; - методы оценки функционального состояния различных физиологических систем организма человека с учетом возраста и пола; -

		<p>закономерности протекания биохимических процессов в организме человека; - методы оценки функционального состояния различных физиологических систем организма человека с учетом возраста и пола; - механизмы, обеспечивающие компенсаторно-приспособительные реакции организма человека в возрастном аспекте и причинно-следственные взаимосвязи между различными проявлениями жизнедеятельности; - принципы, условия и задачи психологического сопровождения занимающихся физической культурой и спортом, включая психодиагностику, психопрофилактику, психокоррекцию, элементы консультирования; - роль педагогического контроля в целесообразной организации тренировочного и образовательного процесса, необходимость его взаимосвязи с медико-биологическим контролем; - основные слагаемые педагогического контроля (контроль параметров движений, физических качеств, динамики функциональных сдвигов, эффекта текущих воздействий и общих результатов тренировочного и образовательного процессов), методику проведения педагогического контроля, анализа и интерпретации получаемых данных, их фиксации; - нормативные</p>	<p>механизмы, обеспечивающие компенсаторно-приспособительные реакции организма человека в возрастном аспекте и причинно-следственные взаимосвязи между различными проявлениями жизнедеятельности; -</p>
--	--	---	---

		<p>требования и показатели физической подготовленности, представленные в ВФСК ГТО, федеральных стандартах спортивной подготовки по видам спорта, программах по физической культуре, в том числе в программах дополнительного и профессионального образования; - систему оценивания обучающихся в процессе освоения образовательных программ по физической культуре; - методики контроля и оценки технической, тактической и физической подготовленности в ИВАС; - особенности оценивания процесса и результатов учебно-тренировочного процесса в ИВАС.</p>	
		<p>ОПК-4.2. Умеет: - интерпретировать результаты антропометрических измерений и показатели физического развития, анализа положений и движений, определяя степень соответствия их контрольным нормативам; - определять биомеханические характеристики тела человека и его движений; - оценивать эффективность статических положений и движений человека; - с помощью методов экспресс-диагностики определить протекание восстановительных процессов; - проводить экспресс-анализ мочи и определять степень восстановления организма после предшествующей нагрузки; – оценить функциональное состояние организма по результатам биохимического анализа крови и мочи; - использовать методы</p>	<p>Уметь: - с помощью методов экспресс-диагностики определить протекание восстановительных процессов; - проводить экспресс-анализ мочи и определять степень восстановления организма после предшествующей нагрузки; – оценить функциональное состояние организма по результатам биохимического анализа крови и мочи; - использовать методы измерения основных физиологических параметров в покое и при различных состояниях организма; - моделировать процессы, происходящие на клеточном и организменном уровне в процессе влияния различных средовых факторов;</p>

		<p>измерения основных физиологических параметров в покое и при различных состояниях организма; - моделировать процессы, происходящие на клеточном и организменном уровне в процессе влияния различных средовых факторов; - подбирать и применять базовые методики психодиагностики психических процессов, состояний и свойств занимающихся физической культурой и спортом; - проводить собеседование, оценивать мотивацию и психологический настрой спортсмена; - использовать методы оценки волевых качеств спортсмена; - подобрать контрольные упражнения для оценки параметров физической, технической подготовленности занимающихся и обучающихся; - планировать содержание и последовательность проведения педагогического контроля при осуществлении тренировочного процесса и освоении программ общего и профессионального образования; - оценивать результаты учебной деятельности обучающихся и реализации норм ВФСК ГТО на основе объективных методов контроля; - пользоваться контрольно-измерительными приборами; - использовать комплексное тестирование физического состояния и подготовленности спортсменов, видеоанализ, гониометрию,</p>	
--	--	---	--

		<p>акселерометрию, динамометрию, стабилOMETрию, эргометрию, телеметрические методы передачи информации о состоянии систем организма и характеристиках движений спортсменов, методы антропометрии, мионометрии, гониометрии и телеметрии в определении состояния тренированности и спортивной работоспособности, методики для тестирования сердечно-сосудистой, дыхательной систем и опорно-двигательного аппарата при помощи методик оценки индекса Гарвардского степ-теста, PWC170, пробы Мартине, жизненной емкости легких, методики психодиагностики психических процессов, состояний и свойств занимающихся, корректурная проба, методики исследования оперативной памяти, образного и логического мышления, оценки точности воспроизведения и дифференциации мышечного усилия, методика Айзенка, теппинг-тест, методика Спилбергера-Ханина, методика Шмишека-Леонгарда (акцентуации характера), методика «Несуществующее животное», методика исследования мотивации, социометрия и др.); - использовать систему нормативов и методик контроля физической и технической подготовленности занимающихся в ИВАС; - интерпретировать результаты тестирования подготовленности</p>	
--	--	---	--

		спортсменов в ИВАС.	
		<p>ОПК-4.3. Имеет опыт - проведения антропометрических измерений; - применения методов биомеханического контроля движений и физических способностей человека; - анализа биохимических показателей и разработки предложений по коррекции тренировочного процесса на его основе; - владения приемами и методами устранения метаболитов обмена углеводов, липидов, белков, образующихся при мышечной деятельности различного характера; - применения методов измерения основных физиологических параметров в покое и при различных состояниях организма; - контроля за состоянием различных функциональных систем жизнеобеспечения организма человека в зависимости от вида деятельности, возраста и пола; - применения базовых методов и методик исследования психических процессов, состояний и свойств у занимающихся, группы /команды в сфере физической культуры и спорта; - проведения тестирования подготовленности занимающихся ИВАС; - анализа и интерпретации результатов педагогического контроля в ИВАС.</p>	<p>Владеть: опытом проведения анализа биохимических показателей и разработки предложений по коррекции тренировочного процесса на его основе; - владения приемами и методами устранения метаболитов обмена углеводов, липидов, белков, образующихся при мышечной деятельности различного характера; - применения методов измерения основных физиологических параметров в покое и при различных состояниях организма; - контроля за состоянием различных функциональных систем жизнеобеспечения организма человека в зависимости от вида деятельности, возраста и пола;</p>
Планирование	<p>ОПК-13. Способен планировать содержание занятий с учетом положений теории физической культуры, физиологической характеристики нагрузки, анатомо-морфологических и психологических особенностей занимающихся различного пола и возраста, нозологических</p>	<p>ОПК-13.1. Знает: - морфологические особенности занимающихся физической культурой различного пола и возраста, критерии оценки физического развития, определяющие подход к планированию</p>	<p>Знать: морфологические особенности занимающихся физической культурой различного пола и возраста, критерии оценки физического развития, определяющие подход</p>

	<p>форм заболеваний занимающихся</p>	<p>характера и уровня физических нагрузок, анализу результатов их применения; - влияние нагрузок разной направленности на изменение морфофункционального статуса; - биомеханические особенности опорно-двигательного аппарата человека; - биомеханику статических положений и различных видов движений человека; - биомеханические технологии формирования и совершенствования движений человека с заданной результативностью; – химический состав организма человека; – возрастные особенности обмена веществ при организации занятий физической культурой и спортом; – особенности обмена веществ лиц разных возрастных групп; - физиологические функции основных органов и систем человека в возрастном и половом аспекте; - физиологические механизмы регуляции деятельности основных органов и систем организма человека в возрастном и половом аспекте; - физиологические механизмы регуляции деятельности основных органов и систем организма человека различного пола и возраста в покое и при мышечной работе; - физиологические и биохимические закономерности двигательной активности и процессов восстановления; - анатомо-физиологические и биомеханические основы развития физических</p>	<p>к планированию характера и уровня физических нагрузок, анализу результатов их применения; - влияние нагрузок разной направленности на изменение морфофункционального статуса; - химический состав организма человека; – возрастные особенности обмена веществ при организации занятий физической культурой и спортом; – особенности обмена веществ лиц разных возрастных групп; - физиологические функции основных органов и систем человека в возрастном и половом аспекте; - физиологические и биохимические закономерности двигательной активности и процессов восстановления; - анатомо-физиологические и биомеханические основы развития физических качеств; - - методические и технологические подходы, структуру построения занятий, формы и способы планирования; - основные и дополнительные формы занятий;</p>
--	--	---	---

		<p>качеств; - психологическую характеристику физического воспитания, спорта и двигательной рекреации; - основные понятия возрастной психологии, в том числе, психологические особенности занимающихся старшего дошкольного, школьного возраста, взрослых и людей пожилого возраста; - положения теории физической культуры, определяющие методику проведения занятий в сфере физической культуры и спорта с различным контингентом обучающихся и занимающихся; - специфику планирования, его объективные и субъективные предпосылки, масштабы и предметные аспекты планирования; - целевые результаты и параметры применяемых нагрузок; - методические и технологические подходы, структуру построения занятий, формы и способы планирования; - основные и дополнительные формы занятий; - документы планирования образовательного процесса и тренировочного процесса на разных стадиях и этапах; - организацию образовательного процесса по физической культуре в образовательных организациях общего и профессионального образования; - организацию деятельности учащихся, направленной на освоение дополнительной общеобразовательной программы по физической культуре и спорту; - терминологию и</p>	
--	--	--	--

		<p>классификацию в гимнастике, легкой атлетике, плавании, подвижных и спортивных играх, лыжном спорте (здесь и далее может быть исключен при отсутствии климатических возможностей проведения занятий); - принципы и порядок разработки учебно-программной документации для проведения занятий по гимнастике, легкой атлетике, плаванию, подвижным и спортивным играм, лыжному спорту; - содержания и правила оформления плана учебно-тренировочного занятия с использованием средств гимнастики, легкой атлетики, плавания, подвижных и спортивных игр, лыжного спорта; - правила и организация соревнований в гимнастике, легкой атлетике, плавании, подвижных и спортивных играх, лыжном спорте; - способы оценки результатов обучения в гимнастике, легкой атлетике, плавании, подвижных и спортивных играх, лыжном спорте; - терминологию, классификацию и общую характеристику спортивных дисциплин (упражнений) в ИВАС; - средства и методы физической, технической, тактической и психологической подготовки в ИВАС; - методики обучения технике спортивных дисциплин (упражнений) в ИВАС; - способы оценки результатов учебно-тренировочного процесса в ИВАС; - виды и технологию планирования и организации учебно-</p>	
--	--	---	--

		<p>тренировочного процесса в ИВАС.</p> <p>ОПК-13.2. Умеет: - дифференцировать обучающихся, тренирующихся по степени физического развития в пределах возрастно-половых групп для подбора величин тренировочных нагрузок; - оценивать эффективность статических положений и движений человека; - применять биомеханические технологии формирования и совершенствования движений человека с заданной результативностью; – выявлять зависимость между процессами энергообразования при выполнении мышечной деятельности и уровнем физической работоспособности; – описать влияние различных средовых факторов и условий на организм человека в процессе занятий физической культурой и спортом; - учитывать возрастные психологические особенности занимающихся физической культурой и спортом; - повышать мотивацию и волю к победе у занимающихся физической культурой и спортом; - поддерживать высокий уровень спортивной мотивации; - планировать тренировочный процесс, ориентируясь на общие положения теории физической культуры при опоре на конкретику избранного вида спорта; - планировать учебно-воспитательный процесс по физической культуре и спорту в соответствии с основной и дополнительной</p>	<p>Уметь:ОПК-13.2. Умеет: - дифференцировать обучающихся, тренирующихся по степени физического развития в пределах возрастно-половых групп для подбора величин тренировочных нагрузок; - оценивать эффективность статических положений и движений человека; - применять биомеханические технологии формирования и совершенствования движений человека с заданной результативностью; – выявлять зависимость между процессами энергообразования при выполнении мышечной деятельности и уровнем физической работоспособности; – описать влияние различных средовых факторов и условий на организм человека в процессе занятий физической культурой и спортом; - учитывать возрастные психологические особенности занимающихся физической культурой и спортом; - повышать мотивацию и волю к победе у занимающихся физической культурой и спортом; - поддерживать высокий уровень спортивной мотивации; - планировать тренировочный процесс, ориентируясь на общие положения теории физической культуры при опоре на конкретику избранного вида спорта; - планировать учебно-воспитательный процесс по физической</p>
--	--	---	---

		<p>общеобразовательной программой; - определять цель, задачи, осуществлять подбор средств и устанавливать параметры нагрузок при планировании активного отдыха детей с использованием средств физической культуры и спорта в режиме учебного и вне учебного времени; - ставить различные виды задач и организовывать их решение на занятиях по гимнастике, легкой атлетике, подвижным и спортивным играм, плаванию, лыжной подготовке; - решать поставленные задачи занятия, подбирать методику проведения занятий по гимнастике, легкой атлетике, плаванию, подвижным и спортивным играм, лыжному спорту с учетом возраста, подготовленности, индивидуальных особенностей, интересов обучающихся, занимающихся; - определять средства и величину нагрузки на занятиях по гимнастике, легкой атлетике, подвижным и спортивным играм, плаванию, лыжной подготовке в зависимости от поставленных задач; - использовать на занятиях педагогически обоснованные формы, методы, средства и приемы организации деятельности занимающихся с учетом особенностей гимнастики, легкой атлетики, подвижных и спортивных игр, плавания, лыжного спорта; - определять формы, методы и средства оценивания процесса и результатов деятельности занимающихся при</p>	<p>культуре и спорту в соответствии с основной и дополнительной общеобразовательной программой; - определять цель, задачи, осуществлять подбор средств и устанавливать параметры нагрузок при планировании активного отдыха детей с использованием средств физической культуры и спорта в режиме учебного и вне учебного времени; - ставить различные виды задач и организовывать их решение на занятиях по гимнастике, легкой атлетике, подвижным и спортивным играм, плаванию, лыжной подготовке; - решать поставленные задачи занятия, подбирать методику проведения занятий по гимнастике, легкой атлетике, плаванию, подвижным и спортивным играм, лыжному спорту с учетом возраста, подготовленности, индивидуальных особенностей, интересов обучающихся, занимающихся; - определять средства и величину нагрузки на занятиях по гимнастике, легкой атлетике, подвижным и спортивным играм, плаванию, лыжной подготовке в зависимости от поставленных задач; - использовать на занятиях педагогически обоснованные формы, методы, средства и приемы организации деятельности занимающихся с учетом особенностей гимнастики, легкой атлетики, подвижных и</p>
--	--	---	--

		<p>освоении программ по гимнастике, легкой атлетике, подвижным и спортивным играм, плаванию, лыжной подготовке; - определять задачи учебно-тренировочного занятия по ИВАС; - подбирать средства и методы для решения задач учебно-тренировочного процесса по ИВАС; - подбирать величину тренировочной нагрузки на учебно-тренировочных занятиях по ИВАС в соответствии с поставленными задачами и особенностями занимающихся; - раскрывать и интерпретировать методику обучения технике отдельных видов спортивных дисциплин (упражнений) в ИВАС; - планировать содержание учебно-тренировочных занятий по ИВАС с учетом уровня подготовленности занимающихся, материально-технического оснащения, погодных и санитарно-гигиенических условий.</p>	<p>спортивных игр, плавания, лыжного спорта; - определять формы, методы и средства оценивания процесса и результатов деятельности занимающихся при освоении программ по гимнастике, легкой атлетике, подвижным и спортивным играм, плаванию, лыжной подготовке; - определять задачи учебно-тренировочного занятия по ИВАС; - подбирать средства и методы для решения задач учебно-тренировочного процесса по ИВАС; - подбирать величину тренировочной нагрузки на учебно-тренировочных занятиях по ИВАС в соответствии с поставленными задачами и особенностями занимающихся; - раскрывать и интерпретировать методику обучения технике отдельных видов спортивных дисциплин (упражнений) в ИВАС; - планировать содержание учебно-тренировочных занятий по ИВАС с учетом уровня подготовленности занимающихся, материально-технического оснащения, погодных и санитарно-гигиенических условий.</p> <p>:</p>
		<p>ОПК-13.3. Имеет опыт: - использования анатомической терминологии, адекватно отражающей морфофункциональные характеристики занимающихся, виды их</p>	<p>Владеть: опытом использования анатомической терминологии, адекватно отражающей морфофункциональные характеристики занимающихся, виды</p>

		<p>двигательной деятельности; - проведения анатомического анализа физических упражнений; - биомеханического анализа статических положений и движений человека; - планирования занятий по гимнастике, легкой атлетике, подвижным и спортивным играм, плаванию, лыжной подготовке; - планирования мероприятий оздоровительного характера с использованием средств гимнастики, легкой атлетике, подвижных и спортивных игр, плавания, лыжной подготовки; - планирования учебно-тренировочных занятий по ИВАС; - составления комплексов упражнений с учетом двигательных режимов, функционального состояния и возраста учащихся при освоении общеобразовательных программ; - планирования занятий по учебному предмету «Физическая культура»; - планирования внеурочных занятий (кружков физической культуры, групп ОФП, спортивных секций); - планирования мероприятий активного отдыха обучающихся в режиме учебного и вне учебного времени образовательной организации.</p>	<p>их двигательной деятельности; - проведения анатомического анализа физических упражнений; - биомеханического анализа статических положений и движений человека; - составления комплексов упражнений с учетом двигательных режимов, функционального состояния и возраста учащихся при освоении общеобразовательных программ;</p>
--	--	--	---

РАЗДЕЛ 2. СТРУКТУРА И СОДЕРЖАНИЕ ДИСЦИПЛИНЫ

2.1 Объем дисциплины, включая контактную работу обучающегося с педагогическими работниками и самостоятельную работу обучающегося

Общая трудоемкость дисциплины, изучаемой в 3 и 4 семестрах очной формы и на 3 курсе заочной формы обучения, составляет 4 зачетных единицы. По дисциплине предусмотрен экзамен.

Очная форма обучения

Вид учебной работы	Всего часов	Семестры			
Контактная работа обучающихся с педагогическими работниками:		3	4		
Лекционные занятия	36	18	18		
<i>из них: в форме практической подготовки</i>					
Практические занятия	36	18	18		
<i>из них: в форме практической подготовки</i>					
Лабораторные занятия					
<i>из них: в форме практической подготовки</i>					
Консультации	2		2		
<i>из них: в форме практической подготовки</i>					
Самостоятельная работа обучающихся, всего	43	27	16		
Контроль промежуточной аттестации (час)	27	9	18		
ОБЪЕМ ДИСЦИПЛИНЫ В ЧАСАХ	144	72	72		

Заочная форма обучения

Заочной формы обучения

Вид учебной работы	Всего часов	3 курс			
		1-2 сессия	3-4 сессия		
Контактная работа обучающихся с педагогическими работниками:					
Лекционные занятия	8	4	4		
<i>из них: в форме практической подготовки</i>					
Практические занятия	8	4	4		
<i>из них: в форме практической подготовки</i>					

Лабораторные занятия					
<i>из них: в форме практической подготовки</i>					
Консультации	2		2		
<i>из них: в форме практической подготовки</i>					
Самостоятельная работа обучающихся, всего	113	60	53		
Контроль промежуточной аттестации (час)	13	4	9		
ОБЪЕМ ДИСЦИПЛИНЫ В ЧАСАХ	144	72	72		

2.2. Учебно-тематический план дисциплины

Очной формы обучения

Раздел, тема	Виды учебной работы, академических часов						
	Всего	Самостоятельная работа	Контактная работа обучающихся с педагогическими работниками				
			Всего	Лекционные занятия	Семинарские/практические занятия	Лабораторные	Иная
Модуль 1. (3 семестр) Общая биохимия							
Раздел 1.	21	9	12	6	6		
Тема 1.1. Химический состав организма человека. Общие закономерности и регуляция обмена веществ в организме человека.	7	3	4	2	2		
Тема 1.2. Биокатализ	7	3	4	2	2		
Тема 1.3. Витамины	7	3	4	2	2		
Раздел 2.	21	9	12	6	6		
Тема 2.1. Биоэнергетика	7	3	4	2	2		

Раздел, тема	Виды учебной работы, академических часов						
	Всего	Самостоятельная работа	Контактная работа обучающихся с педагогическими работниками				
			Всего	Лекционные занятия	Семинарские/практические занятия	Лабораторные	Иная
(Часть1)							
Тема 2.2. Биоэнергетика (Часть 2)	7	3	4	2	2		
Тема 2.3. Биоэнергетика (Часть3)	7	3	4	2	2		
Раздел 3.	21	9	12	6	6		
Тема 3.1. Обмен воды и минеральных соединений .	7	3	4	2	2		
Тема 3.2. Обмен углеводов, липидов	7	3	4	2	2		
Тема 3.3. Обмен белков и нуклеиновых кислот	7	3	4	2	2		
Контроль промежуточной аттестации (час)	9						
<i>Форма промежуточной аттестации (указать)</i>	Зачёт с оценкой						
Объем за семестр, часов	72	27	36	18	18		
Модуль 2 (4 семестр)							
Раздел 4	18	6	12	6	6		
Тема 4.1. Биохимия мышц и мышечного сокращения.	6	2	4	2	2		
Тема 4.2. Энергетическое	6	2	4	2	2		

Раздел, тема	Виды учебной работы, академических часов						
	Всего	Самостоятельная работа	Контактная работа обучающихся с педагогическими работниками				
			Всего	Лекционные занятия	Семинарские/практические занятия	Лабораторные	Иная
обеспечение мышечной деятельности.							
Тема 4.3. Биохимические изменения в организме при мышечной деятельности различного характера.	6	2	4	2	2		
Раздел 5	18	6	12	6	6		
Тема 5.1. Биохимические основы утомления.	6	2	4	2	2		
Тема 5.2. Биохимические превращения в период восстановления после мышечной работы.(Часть 1).	6	2	4	2	2		
Тема 5.2. Биохимические превращения в период восстановления после мышечной работы.(Часть 2).	6	2	4	2	2		
Раздел 6	18	4	12	6	6		
Тема 6.1. Биохимические основы рационального питания.	6	2	4	2	2		

Раздел, тема	Виды учебной работы, академических часов						
	Всего	Самостоятельная работа	Контактная работа обучающихся с педагогическими работниками				
			Всего	Лекционные занятия	Семинарские/практические занятия	Лабораторные	Иная
Тема 6.2. Биохимические основы рационального питания при занятиях физической культурой и спортом.	5	1	4	2	2		
Тема 6.3. Биохимический контроль в спорте	7	1	6	2	2		2
Контроль промежуточной аттестации (час)	18						
<i>Форма промежуточной аттестации (указать)</i>	Экзамен						
Объем за семестр, часов	144	43	74	36	36		2

Заочная форма обучения

Раздел, тема	Виды учебной работы, академических часов									
	Всего	Самостоятельная работа	Контактная работа обучающихся с педагогическими работниками							
			Всего	Лекционные занятия <i>из них: в форме</i>	Практические занятия <i>из них: в форме</i>	Лабораторные занятия <i>из них: в форме</i>	Консультации <i>из них: в форме</i>			
Биохимические основы рационального питания.										
Тема 6.2. Биохимические основы рационального питания при занятиях физической культурой и спортом.	6	6								
Тема 6.3. Биохимический контроль в спорте	4	4								
Контроль промежуточной аттестации (час)	9								2	
<i>Форма промежуточной аттестации (указать)</i>	Экзамен									
Объем за семестр, часов	72	53	8	4	4				2	
Общий объем, часов	144	113	16	8	8				2	

2.3. Содержание дисциплины (модуля) по дисциплине «Биохимия человека»

Общая биохимия

Раздел 1.

Закономерности и регуляция обмена веществ

Тема 1.1. Химический состав организма человека. Общие закономерности и регуляция обмена веществ в организме человека.

Перечень изучаемых элементов содержания: Химические элементы, молекулы и ионы, входящие в состав организма человека, их содержание и функции. Уровни структурной организации химических соединений живых организмов. Понятие об обмене веществ организма с внешней средой. Обмен веществ и энергии - основа всех биологических функций. Ассимиляция и диссимиляция, анаболизм и катаболизм, их

взаимосвязь. Амфиболические превращения. Понятие о функциональном и пластическом обмене, обмене с внешней средой и промежуточном обмене. Особенности протекания обменных процессов в различных состояниях организма: относительного покоя, активной деятельности, отдыха после работы. Зависимость обмена веществ от возраста, особенностей питания, других факторов. Изменение обменных процессов под влиянием факторов внешней среды как основа биохимической адаптации организма к условиям существования.

Общие принципы регуляции обмена веществ. Механизмы деятельности важнейших регуляторных систем организма: системы дифференцировки клеток, системы клеточной авторегуляции, эндокринной системы, нервной системы. Взаимосвязь обменных процессов с клеточными структурами. Гормоны, их строение и механизм действия на клетку. Гормоны гипофиза, надпочечников, щитовидной, поджелудочной и половых желез.

Вопросы для самоподготовки:

1. Химические элементы, молекулы и ионы, входящие в состав организма человека, их содержание и функции.
2. Уровни структурной организации химических соединений живых организмов.
3. Понятие об обмене веществ организма с внешней средой.
4. Обмен веществ и энергии - основа всех биологических функций.
5. Ассимиляция и диссимиляция, анаболизм и катаболизм, их взаимосвязь.
6. Амфиболические превращения.
7. Понятие о функциональном и пластическом обмене, обмене с внешней средой и промежуточном обмене.
8. Особенности протекания обменных процессов в различных состояниях организма: относительного покоя, активной деятельности, отдыха после работы.
9. Зависимость обмена веществ от возраста, особенностей питания, других факторов.
10. Изменение обменных процессов под влиянием факторов внешней среды как основа биохимической адаптации организма к условиям существования.
11. Общие принципы регуляции обмена веществ.
12. Механизмы деятельности важнейших регуляторных систем организма: системы дифференцировки клеток, системы клеточной авторегуляции, эндокринной системы, нервной системы.
13. Взаимосвязь обменных процессов с клеточными структурами.
14. Гормоны, их строение и механизм действия на клетку.
15. Гормоны гипофиза, надпочечников, щитовидной, поджелудочной и половых желез.

Тема 1.2. Биокатализ (Часть 1).

Перечень изучаемых элементов содержания:

Ферменты как биологические катализаторы, их роль в процессах обмена веществ. Белковая природа ферментов. Ферменты - протеины и ферменты - протеиды. Апофермент и кофермент. Каталитические и регуляторные центры ферментов. Специфичность действия ферментов. Свойства ферментов как биокатализаторов: термолабильность, температурный оптимум, влияние активной реакции среды на активность ферментов, активация и ингибирование ферментов. Биохимические механизмы действия ферментов. Образование ферментных комплексов. Понятие об изоферментах. Общие представления о классификации ферментов.

Вопросы для самоподготовки:

1. Ферменты как биологические катализаторы, их роль в процессах обмена веществ.
2. Белковая природа ферментов.
3. Ферменты - протеины и ферменты - протеиды.
4. Апофермент и кофермент.

5. Каталитические и регуляторные центры ферментов.
6. Специфичность действия ферментов.
7. Свойства ферментов как биокатализаторов: термолабильность, температурный оптимум, влияние активной реакции среды на активность ферментов, активация и ингибирование ферментов.
8. Биохимические механизмы действия ферментов.
9. Образование ферментных комплексов.
10. Понятие об изоферментах.
11. Общие представления о классификации ферментов.

Тема 1.3. Витамины.

Витамины, определение понятия. Классификация витаминов. Важнейшие представители водо- и жирорастворимых витаминов, общие представления об их химическом строении. Биохимические механизмы участия витаминов в обеспечении обменных процессов. Роль витаминов в образовании коферментов. Биологическая роль и пищевые источники водорастворимых и жирорастворимых витаминов. Понятие о гиповитаминозе, авитаминозе и гипервитаминозе.

Вопросы для самоподготовки:

1. Витамины, определение понятия. Классификация витаминов.
2. Важнейшие представители водо- и жирорастворимых витаминов, общие представления об их химическом строении.
3. Биохимические механизмы участия витаминов в обеспечении обменных процессов.
4. Роль витаминов в образовании коферментов.
5. жирорастворимых витаминов.
6. Понятие о гиповитаминозе, авитаминозе и гипервитаминозе.

Рубежный контроль раздела 1.:

Форма рубежного контроля – контрольная работа

ПРАКТИЧЕСКОЕ ЗАДАНИЕ К РАЗДЕЛУ 1

Примерные темы рефератов:

1. Обмен веществ и энергии - основа всех биологических функций.
2. Ассимиляция и диссимиляция, анаболизм и катаболизм, их взаимосвязь.
3. Амфиболические превращения.
4. Понятие о функциональном и пластическом обмене, обмене с внешней средой и промежуточном обмене.
5. Особенности протекания обменных процессов в различных состояниях организма: относительного покоя, активной деятельности, отдыха после работы.
6. Зависимость обмена веществ от возраста, особенностей питания, других факторов.
7. Изменение обменных процессов под влиянием факторов внешней среды как основа биохимической адаптации организма к условиям существования.
8. Общие принципы регуляции обмена веществ.
9. Механизмы деятельности важнейших регуляторных систем организма: системы дифференцировки клеток, системы клеточной авторегуляции, эндокринной системы, нервной системы.
10. Взаимосвязь обменных процессов с клеточными структурами.
11. Гормоны, их строение и механизм действия на клетку.
12. Гормоны гипофиза, надпочечников, щитовидной, поджелудочной и половых желез.
13. Ферменты как биологические катализаторы, их роль в процессах обмена веществ.

14. Белковая природа ферментов.
15. Ферменты - протеины и ферменты - протеиды.
16. Апофермент и кофермент.
17. Каталитические и регуляторные центры ферментов.
18. Специфичность действия ферментов.
19. Свойства ферментов как биокатализаторов: термолабильность, температурный оптимум, влияние активной реакции среды на активность ферментов, активация и ингибирование ферментов.
20. Биохимические механизмы действия ферментов.
21. Образование ферментных комплексов.
22. Понятие об изоферментах.
23. Общие представления о классификации ферментов.
24. Витамины, определение понятия. Классификация витаминов.
25. Важнейшие представители водо- и жирорастворимых витаминов, общие представления об их химическом строении.
26. Биохимические механизмы действия ферментов.
27. Образование ферментных комплексов.
28. Понятие об изоферментах.
29. Общие представления о классификации ферментов.
30. Витамины, определение понятия. Классификация витаминов.
31. Важнейшие представители водо- и жирорастворимых витаминов, общие представления об их химическом строении.
32. Биохимические механизмы участия витаминов в обеспечении обменных процессов.
33. Роль витаминов в образовании коферментов.
34. Биологическая роль и пищевые источники водорастворимых и жирорастворимых витаминов.
35. Понятие о гиповитаминозе, авитаминозе и гипервитаминозе.

Раздел 2

Биоэнергетика клетки

Тема 2.1. Биоэнергетика. (Часть 1).

Перечень изучаемых элементов содержания: Взаимосвязь обмена веществ и обмена энергии. Приложение законов термодинамики к обмену энергии в живых организмах. Организм как открытая система.

Источники энергии организма человека, их характеристика. Биологическое окисление основной путь освобождения энергии в живых организмах.

Вопросы для самоподготовки:

1. Взаимосвязь обмена веществ и обмена энергии.
2. Приложение законов термодинамики к обмену энергии в живых организмах.
3. Организм как открытая система.
4. Источники энергии организма человека, их характеристика.
5. Биологическое окисление основной путь освобождения энергии в живых организмах.

Тема 2.1. Биоэнергетика. (Часть 2).

Перечень изучаемых элементов содержания:

Понятие об аэробном и анаэробном окислении. Аэробное окисление как многоступенчатый процесс. Дыхательная цепь. Общие представления о химическом

составе и строении ферментов биологического окисления. Кислород как акцептор электронов и протонов. Образование воды и перекиси водорода в процессах биологического окисления.

Вопросы для самоподготовки:

1. Понятие об аэробном и анаэробном окислении.
2. Аэробное окисление как многоступенчатый процесс.
3. Дыхательная цепь.
4. Общие представления о химическом составе и строении ферментов биологического окисления.
5. Кислород как акцептор электронов и протонов.
6. Образование воды и перекиси водорода в процессах биологического окисления.
7. Энергетический эффект биологического окисления: аккумуляция энергии в макроэргических связях и теплообразование.

Тема 2.1. Биоэнергетика. (Часть 3).

Перечень изучаемых элементов содержания:

Энергетический эффект биологического окисления: аккумуляция энергии в макроэргических связях и теплообразование. Аденозинтрифосфорная кислота (АТФ), особенности ее химического строения, биологическая роль. Общие представления о механизмах окислительного фосфорилирования. Понятие о субстратном и медиаторном фосфорилировании. Свободное окисление. Зависимость степени сопряжения окисления с фосфорилированием от функционального состояния организма.

Вопросы для самоподготовки:

1. Энергетический эффект биологического окисления: аккумуляция энергии в макроэргических связях и теплообразование.
2. Аденозинтрифосфорная кислота (АТФ), особенности ее химического строения, биологическая роль.
3. Общие представления о механизмах окислительного фосфорилирования.
4. Понятие о субстратном и медиаторном фосфорилировании.
5. Свободное окисление.
6. Зависимость степени сопряжения окисления с фосфорилированием от функционального состояния организма.

Рубежный контроль раздела 2.:

форма рубежного контроля – контрольная работа

Раздел 3

Обмен воды, углеводов, липидов, белков.

Тема 3.1. Обмен воды и минеральных соединений.

Перечень изучаемых элементов содержания: Содержание, распределение между отдельными тканями и роль воды в организме человека. Важнейшие водно-дисперсные системы организма: кровь, лимфа, протоплазма клеток, моча, слюна и др., их химический состав и биологическая роль. Потребность человека в воде и пути ее удовлетворения. Экзогенная вода. Образование эндогенной воды в реакциях обмена веществ. Депонирование воды. Особенности транспорта воды через клеточные мембраны. Выделение воды из организма. Биохимические механизмы регуляции водного баланса организма. Жажда. Осмотическая природа истинной жажды. Минеральные соединения организма человека, и содержание, распределение между отдельными тканями и роль в организме. Ионы, роль ионов в образовании клеточных структур и поддержании пространственной конфигурации молекул биополимеров. Ионная регуляция ферментативной активности.

Участие ионов в образовании мембранного потенциала, регуляции осмотического давления и активной реакции жидкостных сред организма. Потребность организма человека в различных минеральных соединениях и ее изменение в зависимости от внешних условий и функционального состояния. Особенности транспорта минеральных соединений и ионов. Выделение минеральных соединений с потом и мочой. Биохимические механизмы регуляции минерального обмена.

Вопросы для самоподготовки:

1. Содержание, распределение между отдельными тканями и роль воды в организме человека.
2. Важнейшие водно-дисперсные системы организма: кровь, лимфа, протоплазма клеток, моча, слюна и др., их химический состав и биологическая роль.
3. Потребность человека в воде и пути ее удовлетворения.
4. Экзогенная вода. Образование эндогенной воды в реакциях обмена веществ.
5. Депонирование воды.
6. Особенности транспорта воды через клеточные мембраны.
7. Выделение воды из организма.
8. Биохимические механизмы регуляции водного баланса организма.
9. Жажда.
10. Осмотическая природа истинной жажды.
11. Минеральные соединения организма человека, и содержание, распределение между отдельными тканями и роль в организме.
12. Ионы, роль ионов в образовании клеточных структур и поддержании пространственной конфигурации молекул биополимеров.
13. Ионная регуляция ферментативной активности.
14. Участие ионов в образовании мембранного потенциала, регуляции осмотического давления и активной реакции жидкостных сред организма.
15. Потребность организма человека в различных минеральных соединениях и ее изменение в зависимости от внешних условий и функционального состояния.
16. Особенности транспорта минеральных соединений и ионов.
17. Выделение минеральных соединений с потом и мочой.
18. Биохимические механизмы регуляции минерального обмена.

Раздел 3

Тема 3.2. Обмен углеводов, липидов.

Перечень изучаемых элементов содержания:

Химические превращения углеводов в процессе пищеварения. Гидролиз ди- и полисахаридов. Ферменты, ускоряющие пищеварение углеводов, условия их действия. Механизмы транспорта продуктов пищеварения углеводов через клеточные мембраны, пути их использования в организме. Биосинтез и мобилизация гликогена в печени и других тканях, регуляция этих процессов. Использование углеводов в качестве источника энергии. Анаэробный распад гликогена и глюкозы (гликолиз). Начальная активация углеводов в ходе гликолиза, окисление промежуточных продуктов гликолиза и аккумуляция энергии в макроэргических связях, образование и устранение молочной кислоты. Энергетический эффект гликолиза. Аэробная стадия превращений углеводов. Окислительное декарбоксилирование пировиноградной кислоты и образование ацетилкофермента А. Превращения ацетилкофермента А в цикле трикарбоновых кислот. Связь цикла трикарбоновых кислот с системой переноса водорода на кислород и ресинтеза АТФ. Энергетическая эффективность аэробного распада углеводов. Общие представления о пентозном цикле превращений углеводов и анаэробном образовании янтарной кислоты. Использование углеводов в пластических целях. Образование и роль в

организме гетерополисахаридов. Общие представления о глюконеогенезе. Превращения липидов в процессе пищеварения. Ступенчатый гидролиз липидов, ферменты, участвующие в этом процессе, условия их действия, конечные продукты пищеварения липидов. Роль желчных кислот в процессах пищеварения липидов и всасывания продуктов пищеварения. Синтез специфических липидов из продуктов пищеварения в клетках кишечной стенки. Транспорт липидов по организму, депонирование липидов. Образование липопротеидов и их роль в организме. Роль печени в обмене липидов. Использование жиров в качестве источника энергии. Мобилизация резервного жира. Липолиз и его регуляция. Транспорт глицерина и жирных кислот. Бета-окисление жирных кислот, образование ацетилкофермента А. Дальнейшие превращения ацетилкофермента А: превращения в цикле трикарбоновых кислот, участие в синтезе кетоновых тел и образовании холестерина. Использование кетоновых тел в качестве источника энергии. Энергетический эффект окисления жиров. Общие представления о синтезе жирных кислот из продуктов углеводного и белкового обмена, внутриклеточных превращениях фосфолипидов, гликолипидов, стероидов.

Тема 3.3. Обмен белков и нуклеиновых кислот.

Химические превращения белков в процессе пищеварения. Ферменты, участвующие в этом процессе, условия их действия. Конечные продукты пищеварения белков. Превращения непереваренных белков. Понятие о метаболическом фонде аминокислот. Пути использования аминокислот в организме.

Внутриклеточный синтез белка. Роль нуклеиновых кислот в синтезе белка. ДНК как хранитель специфической информации о структуре белков. Биохимические основы генетического кода. Роль РНК в процессах считывания и реализации наследственной информации. Активация аминокислот при синтезе белка. Сборка белковых молекул в рибосомах. Возникновение пространственной структуры белковых молекул. Регуляция синтеза белка.

Катаболические превращения аминокислот. Реакции переаминирования, дезаминирования, декарбоксилирования. Образование заменимых аминокислот и биологически активных производных аминокислот. Связь превращений аминокислот с циклом трикарбоновых кислот.

Образование аммиака при дезаминировании аминокислот и азотистых оснований. Транспорт аммиака. Орнитиновый цикл синтеза мочевины как главный путь устранения аммиака. Общие представления об обмене нуклеопротеидов и хромопротеидов. Образование мочевой кислоты. Химический состав мышечной ткани. Содержание воды, белков, липидов, углеводов и минеральных соединений в мышечной ткани. Макроэргические соединения мышц, их концентрация и распределение в мышечном волокне. Важнейшие белки мышц: миозин, актин, тропонин, тропомиозин, миоглобин, белки стромы, ядер, их важнейшие свойства, структурная организация и роль в мышечном волокне. Молекулярное строение миофибрилл.

Последовательность химических реакций мышечного сокращения. Роль ацетилхолина, ионов кальция и модуляторных белков в процессе мышечного сокращения. АТФ-азная активность миозина и ее роль в сократительной деятельности мышц. Взаимодействие актина и миозина в процессе сокращения. Химические реакции при расслаблении мышц. Роль АТФ в двухфазной мышечной деятельности.

Связь показателей механической производительности мышц с особенностями их химического состава и строения, особенностями молекулярного строения миофибрилл.

Вопросы для самоподготовки:

1. Химические превращения углеводов в процессе пищеварения.
2. Гидролиз ди- и полисахаридов.
3. Ферменты, ускоряющие пищеварение углеводов, условия их действия.

4. Механизмы транспорта продуктов пищеварения углеводов через клеточные мембраны, пути их использования в организме.
5. Биосинтез и мобилизация гликогена в печени и других тканях, регуляция этих процессов.
6. Использование углеводов в качестве источника энергии.
7. Анаэробный распад гликогена и глюкозы (гликолиз).
8. Начальная активация углеводов в ходе гликолиза, окисление промежуточных продуктов гликолиза и аккумуляирование энергии в макроэргических связях, образование и устранение молочной кислоты.
9. Энергетический эффект гликолиза.
10. Аэробная стадия превращений углеводов.
11. Окислительное декарбоксилирование пировиноградной кислоты и образование ацетилкофермента А.
12. Превращения ацетилкофермента А в цикле трикарбоновых кислот.
13. Связь цикла трикарбоновых кислот с системой переноса водорода на кислород и ресинтеза АТФ.
14. Энергетическая эффективность аэробного распада углеводов.
15. Общие представления о пентозном цикле превращений углеводов и анаэробном образовании янтарной кислоты.
16. Использование углеводов в пластических целях.
17. Образование и роль в организме гетерополисахаридов.
18. Общие представления о глюконеогенезе.
19. Превращения липидов в процессе пищеварения.
20. Ступенчатый гидролиз липидов, ферменты, участвующие в этом процессе, условия их действия, конечные продукты пищеварения липидов.
21. Роль желчных кислот в процессах пищеварения липидов и всасывания продуктов пищеварения.
22. Синтез специфических липидов из продуктов пищеварения в клетках кишечной стенки.
23. Транспорт липидов по организму, депонирование липидов.
24. Образование липопротеидов и их роль в организме.
25. Роль печени в обмене липидов.
26. Использование жиров в качестве источника энергии.
27. Мобилизация резервного жира.
28. Липолиз и его регуляция.
29. Транспорт глицерина и жирных кислот.
30. Бета-окисление жирных кислот, образование ацетилкофермента А.
31. Дальнейшие превращения ацетилкофермента А: превращения в цикле трикарбоновых кислот, участие в синтезе кетонных тел и образовании холестерина.
32. Использование кетонных тел в качестве источника энергии.
33. Энергетический эффект окисления жиров.
34. Общие представления о синтезе жирных кислот из продуктов углеводного и белкового обмена, внутриклеточных превращениях фосфолипидов, гликолипидов, стероидов.
35. Химические превращения белков в процессе пищеварения.
36. Ферменты, участвующие в этом процессе, условия их действия.
37. Конечные продукты пищеварения белков. Превращения непереваренных белков.
38. Понятие о метаболическом фонде аминокислот.
39. Пути использования аминокислот в организме.
40. Внутриклеточный синтез белка.
41. Роль нуклеиновых кислот в синтезе белка.
42. ДНК как хранитель специфической информации о структуре белков.

43. Биохимические основы генетического кода.
44. Роль РНК в процессах считывания и реализации наследственной информации.
45. Активация аминокислот при синтезе белка.
46. Сборка белковых молекул в рибосомах.
47. Возникновение пространственной структуры белковых молекул.
48. Регуляция синтеза белка.
49. Катаболические превращения аминокислот.
50. Реакции переаминирования, дезаминирования, декарбоксилирования.
51. Образование заменимых аминокислот и биологически активных производных аминокислот.
52. Связь превращений аминокислот с циклом трикарбоновых кислот.
53. Образование аммиака при дезаминировании аминокислот и азотистых оснований.
54. Транспорт аммиака.
55. Орнитиновый цикл синтеза мочевины как главный путь устранения аммиака.
56. Общие представления об обмене нуклеопротеидов и хромопротеидов.
57. Образование мочевой кислоты.

Рубежный контроль раздела 3.:

Форма рубежного контроля – контрольная работа

Модуль 2 (4 семестр)

Биохимия спорта

Морфофункциональное состояние мышечной системы при физических нагрузках

Тема 4.1. Биохимия мышц и мышечного сокращения.

Перечень изучаемых элементов содержания:

Химический состав мышечной ткани. Содержание воды, белков, липидов, углеводов и минеральных соединений в мышечной ткани. Макроэргические соединения мышц, их концентрация и распределение в мышечном волокне. Важнейшие белки мышц: миозин, актин, тропонин, тропомиозин, миоглобин, белки стромы, ядер, их важнейшие свойства, структурная организация и роль в мышечном волокне. Молекулярное строение миофибрилл.

Последовательность химических реакций мышечного сокращения. Роль ацетилхолина, ионов кальция и модуляторных белков в процессе мышечного сокращения. АТФ-азная активность миозина и ее роль в сократительной деятельности мышц. Взаимодействие актина и миозина в процессе сокращения. Химические реакции при расслаблении мышц. Роль АТФ в двухфазной мышечной деятельности.

Связь показателей механической производительности мышц с особенностями их химического состава и строения, особенностями молекулярного строения миофибрилл.

Вопросы для самоподготовки:

Химический состав мышечной ткани.

- 1.Содержание воды, белков, липидов, углеводов и минеральных соединений в мышечной ткани.
- 2.Макроэргические соединения мышц, их концентрация и распределение в мышечном волокне.
- 3.Важнейшие белки мышц: миозин, актин, тропонин, тропомиозин, миоглобин, белки стромы, ядер, их важнейшие свойства, структурная организация и роль в мышечном волокне.
- 4.Молекулярное строение миофибрилл.
- 5.Последовательность химических реакций мышечного сокращения.
- 6.Роль ацетилхолина, ионов кальция и модуляторных белков в процессе мышечного сокращения.

7. АТФ-азная активность миозина и ее роль в сократительной деятельности мышц.
8. Взаимодействие актина и миозина в процессе сокращения.
9. Химические реакции при расслаблении мышц.
10. Роль АТФ в двухфазной мышечной деятельности.
11. Связь показателей механической производительности мышц с особенностями их химического состава и строения, особенностями молекулярного строения миофибрилл.

ПРАКТИЧЕСКОЕ ЗАДАНИЕ К РАЗДЕЛУ 3

Примерные темы рефератов:

1. Энергетический эффект гликолиза.
2. Аэробная стадия превращений углеводов.
3. Окислительное декарбоксилирование пировиноградной кислоты и образование ацетилкофермента А.
4. Превращения ацетилкофермента А в цикле трикарбоновых кислот.
5. Связь цикла трикарбоновых кислот с системой переноса водорода на кислород и ресинтеза АТФ.
6. Энергетическая эффективность аэробного распада углеводов.
7. Общие представления о пентозном цикле превращений углеводов и анаэробном образовании янтарной кислоты.
8. Использование углеводов в пластических целях.
9. Образование и роль в организме гетерополисахаридов.
10. Общие представления о глюконеогенезе.
11. Превращения липидов в процессе пищеварения.
12. Ступенчатый гидролиз липидов, ферменты, участвующие в этом процессе, условия их действия, конечные продукты пищеварения липидов.
13. Роль желчных кислот в процессах пищеварения липидов и всасывания продуктов пищеварения.
14. Синтез специфических липидов из продуктов пищеварения в клетках кишечной стенки.
15. Транспорт липидов по организму, депонирование липидов.
16. Образование липопротеидов и их роль в организме.
17. Роль печени в обмене липидов.
18. Использование жиров в качестве источника энергии.
19. Мобилизация резервного жира.
20. Липолиз и его регуляция.
21. Транспорт глицерина и жирных кислот.
22. Бета-окисление жирных кислот, образование ацетилкофермента А.
23. Дальнейшие превращения ацетилкофермента А: превращения в цикле трикарбоновых кислот, участие в синтезе кетоновых тел и образовании холестерина.
24. Использование кетоновых тел в качестве источника энергии.
25. Энергетический эффект окисления жиров.
26. Общие представления о синтезе жирных кислот из продуктов углеводного и белкового обмена, внутриклеточных превращениях фосфолипидов, гликолипидов, стероидов.
27. Ассимиляция и диссимиляция, анаболизм и катаболизм, их взаимосвязь.
28. Обмен веществ и энергии - основа всех биологических функций.
29. Особенности протекания обменных процессов в различных состояниях организма: относительного покоя, активной деятельности, отдыха после работы.
30. Зависимость обмена веществ от возраста, особенностей питания, других факторов.

31. Ферменты как биологические катализаторы, их роль в процессах обмена веществ.
32. Свойства ферментов как биокатализаторов: термолабильность, температурный оптимум, влияние активной реакции среды на активность ферментов, активация и ингибирование ферментов.
33. Биологическая роль и пищевые источники водорастворимых и жирорастворимых витаминов.
34. Биологическое окисление основной путь освобождения энергии в живых организмах.
35. Энергетический эффект биологического окисления: аккумуляция энергии в макроэргических связях и теплообразование.
36. Аденозинтрифосфорная кислота (АТФ), особенности ее химического строения, биологическая роль.
37. Важнейшие водно-дисперсные системы организма: кровь, лимфа, протоплазма клеток, моча, слюна и др., их химический состав и биологическая роль.
38. Особенности транспорта воды через клеточные мембраны.
39. Биохимические механизмы регуляции водного баланса организма.
40. Понятие об аэробных и анаэробных путях ресинтеза АТФ при мышечной работе.

Тема 4.2. Энергетическое обеспечение мышечной деятельности.

Перечень изучаемых элементов содержания:

Относительное постоянство концентрации АТФ - необходимое условие сократительной деятельности мышц. Понятие об аэробных и анаэробных путях ресинтеза АТФ при мышечной работе. Количественные характеристики биоэнергетических процессов: мощность, емкость, скорость развертывания, эффективность. Ресинтез АТФ в креатинфосфокиназной реакции, кинетические характеристики и механизмы регуляции скорости этой реакции в процессе мышечной работы. Роль креатинфосфокиназной реакции в энергетическом обеспечении мышечной работы. Ресинтез креатинфосфата. Участие креатинфосфата в обеспечении внутриклеточного транспорта энергии. Влияние специализированной тренировки на биохимические факторы, определяющие кинетические характеристики креатинфосфокиназной реакции. Ресинтез АТФ в процессе гликолиза. Кинетические характеристики и особенности регуляции гликолиза при работе. Роль гликолиза в энергетическом обеспечении мышечной работы.

Вопросы для самоподготовки:

Тема 4.3. Биохимические изменения в организме при мышечной деятельности различного характера.

Перечень изучаемых элементов содержания:

Молочная кислота, особенности ее влияния на обменные процессы при работе. Пути устранения молочной кислоты при работе и в период восстановления. Биохимические факторы, определяющие кинетические характеристики гликолиза и их изменение под влиянием специализированной тренировки. Роль в ресинтезе АТФ процессов анаэробного образования янтарной кислоты и альтернативных путей распада углеводов: глицерофосфатного шунта и образования аланина. Миокиназная реакция, ее роль в поддержании постоянства концентрации АТФ и регуляции активности ферментов энергетического обмена. Ресинтез АТФ в процессе окислительного фосфорилирования. Кинетические характеристики и механизмы регуляции скорости этой реакции при работе. Факторы, влияющие на степень сопряжения окисления с фосфорилированием при работе. Влияние специализированной тренировки на биохимические факторы, определяющие кинетические характеристики аэробного пути ресинтеза АТФ.

Понятие о срочных, отставленных и кумулятивных биохимических изменениях, их взаимосвязь. Характер энергетического обеспечения работы как главный фактор, определяющий направленность срочных биохимических изменений. Зависимость

характера и глубины срочных биохимических изменений от особенностей мышечной работы: мощности и продолжительности упражнений, продолжительности интервалов отдыха, режима деятельности мышц, количества участвующих в работе мышц. Биохимические изменения в работающих мышцах, крови, других органах и тканях. Биохимические особенности мобилизации энергетических субстратов и транспорта кислорода к работающим тканям. Особенности регуляции обмена веществ при работе в различных условиях.

Классификация мышечных упражнений по биохимическим критериям. Особенности биохимических изменений в критических условиях мышечной деятельности: на уровне «порога анаэробного обмена», на «критической» мощности, на «мощности истощения», на уровне максимальной анаэробной мощности, при выполнении упражнений разных зон относительной мощности.

Вопросы для самоподготовки:

1. Относительное постоянство концентрации АТФ - необходимое условие сократительной деятельности мышц.
2. Понятие об аэробных и анаэробных путях ресинтеза АТФ при мышечной работе.
3. Количественные характеристики биоэнергетических процессов: мощность, емкость, скорость развертывания, эффективность.
4. Ресинтез АТФ в креатинфосфокиназной реакции, кинетические характеристики и механизмы регуляции скорости этой реакции в процессе мышечной работы.
5. Роль креатинфосфокиназной реакции в энергетическом обеспечении мышечной работы.
6. Ресинтез креатинфосфата.
7. Участие креатинфосфата в обеспечении внутриклеточного транспорта энергии.
8. Влияние специализированной тренировки на биохимические факторы, определяющие кинетические характеристики креатинфосфокиназной реакции.
9. Ресинтез АТФ в процессе гликолиза.
10. Кинетические характеристики и особенности регуляции гликолиза при работе.
11. Роль гликолиза в энергетическом обеспечении мышечной работы.
12. Молочная кислота, особенности ее влияния на обменные процессы при работе.
13. Пути устранения молочной кислоты при работе и в период восстановления.
14. Биохимические факторы, определяющие кинетические характеристики гликолиза и их изменение под влиянием специализированной тренировки.
15. Роль в ресинтезе АТФ процессов анаэробного образования янтарной кислоты и альтернативных путей распада углеводов: глицерофосфатного шунта и образования аланина.
16. Миокиназная реакция, ее роль в поддержании постоянства концентрации АТФ и регуляции активности ферментов энергетического обмена.
17. Ресинтез АТФ в процессе окислительного фосфорилирования.
18. Кинетические характеристики и механизмы регуляции скорости этой реакции при работе.
19. Факторы, влияющие на степень сопряжения окисления с фосфорилированием при работе.
20. Влияние специализированной тренировки на биохимические факторы, определяющие кинетические характеристики аэробного пути ресинтеза АТФ.
21. Понятие о срочных, отставленных и кумулятивных биохимических изменениях, их взаимосвязь.
22. Характер энергетического обеспечения работы как главный фактор, определяющий направленность срочных биохимических изменений.
23. Зависимость характера и глубины срочных биохимических изменений от особенностей мышечной работы: мощности и продолжительности упражнений,

продолжительности интервалов отдыха, режима деятельности мышц, количества участвующих в работе мышц.

24. Биохимические изменения в работающих мышцах, крови, других органах и тканях.
25. Биохимические особенности мобилизации энергетических субстратов и транспорта кислорода к работающим тканям.
26. Особенности регуляции обмена веществ при работе в различных условиях.
27. Классификация мышечных упражнений по биохимическим критериям.
28. Особенности биохимических изменений в критических условиях мышечной деятельности: на уровне «порога анаэробного обмена», на «критической» мощности, на «мощности истощения», на уровне максимальной анаэробной мощности, при выполнении упражнений разных зон относительной мощности.

Рубежный контроль раздела 4:

Форма рубежного контроля – контрольная работа

Раздел 5

Биохимические основы утомления и восстановления после мышечной работы.

Тема 5.1. Биохимические основы утомления.

Перечень изучаемых элементов содержания:

Утомление и выносливость. Биохимические изменения, приводящие к развитию утомления: истощение энергетических субстратов, нарушение гомеостаза внутренних сред организма, угнетение ферментативной активности продуктами «рабочего» обмена, нарушение пластического обеспечения функций, изменения нервной и гормональной регуляции. Роль «центральных» и «периферических» биохимических изменений в развитии утомления. Специфичность биохимических изменений, вызывающих утомление при различной мышечной работе. Биохимические факторы, определяющие проявление выносливости.

Вопросы для самоподготовки:

1. Утомление и выносливость.
2. Биохимические изменения, приводящие к развитию утомления: истощение энергетических субстратов, нарушение гомеостаза внутренних сред организма, угнетение ферментативной активности продуктами «рабочего» обмена, нарушение пластического обеспечения функций, изменения нервной и гормональной регуляции.
3. Роль «центральных» и «периферических» биохимических изменений в развитии утомления.
4. Специфичность биохимических изменений, вызывающих утомление при различной мышечной работе.
5. Биохимические факторы, определяющие проявление выносливости.

Рубежный контроль раздела 4:

форма рубежного контроля – контрольная работа

ПРАКТИЧЕСКОЕ ЗАДАНИЕ К РАЗДЕЛУ 4

Примерные темы рефератов:

1. Синтез креатинфосфата.
2. Участие креатинфосфата в обеспечении внутриклеточного транспорта энергии.
3. Влияние специализированной тренировки на биохимические факторы, определяющие кинетические характеристики креатинфосфокиназной реакции.
4. Синтез АТФ в процессе гликолиза.
5. Кинетические характеристики и особенности регуляции гликолиза при работе.
6. Роль гликолиза в энергетическом обеспечении мышечной работы.

7. Молочная кислота, особенности ее влияния на обменные процессы при работе.
8. Пути устранения молочной кислоты при работе и в период восстановления.
9. Биохимические факторы, определяющие кинетические характеристики гликолиза и их изменение под влиянием специализированной тренировки.
10. Роль в ресинтезе АТФ процессов анаэробного образования янтарной кислоты и альтернативных путей распада углеводов: глицерофосфатного шунта и образования аланина.
11. Миокиназная реакция, ее роль в поддержании постоянства концентрации АТФ и регуляции активности ферментов энергетического обмена.
12. Ресинтез АТФ в процессе окислительного фосфорилирования.
13. Кинетические характеристики и механизмы регуляции скорости этой реакции при работе.
14. Факторы, влияющие на степень сопряжения окисления с фосфорилированием при работе.
15. Влияние специализированной тренировки на биохимические факторы, определяющие кинетические характеристики аэробного пути ресинтеза АТФ.
16. Понятие о срочных, отставленных и кумулятивных биохимических изменениях, их взаимосвязь.
17. Характер энергетического обеспечения работы как главный фактор, определяющий направленность срочных биохимических изменений.
18. Зависимость характера и глубины срочных биохимических изменений от особенностей мышечной работы.
19. Биохимические изменения в работающих мышцах, крови, других органах и тканях.
20. Биохимические особенности мобилизации энергетических субстратов и транспорта кислорода к работающим тканям.
21. Особенности регуляции обмена веществ при работе в различных условиях.
22. Классификация мышечных упражнений по биохимическим критериям.
23. Особенности биохимических изменений в критических условиях мышечной деятельности.
24. Утомление и выносливость. Биохимические изменения, приводящие к развитию утомления.
25. Направленность биохимических превращений в период восстановления на восполнение затраченных за работу веществ и устранение накопленных промежуточных и конечных продуктов метаболизма.
26. Гетерохронность восстановления организма после физической нагрузки.
27. Использование жиров, как основного источника энергии в период восстановления.
28. Кислородный долг возникающий при физической нагрузке.
29. Биохимические механизмы образования кислородного долга.
30. Анаболическая фаза обмена веществ в процессе восстановления после физической нагрузки.
31. Явление суперкомпенсации, фактор адаптации организма.
32. Современные взгляды на регуляцию обменных процессов в период восстановления.
33. Биохимическое обоснование средств и методов ускорения восстановительных процессов.
34. Количественные характеристики биоэнергетических процессов: мощность, емкость, скорость развертывания, эффективность.
35. Участие креатинфосфата в обеспечении внутриклеточного транспорта энергии.
36. Влияние специализированной тренировки на биохимические факторы, определяющие кинетические характеристики креатинфосфокиназной реакции.
37. Молочная кислота, особенности ее влияния на обменные процессы при работе.

38. Биохимические факторы, определяющие кинетические характеристики гликолиза и их изменение под влиянием специализированной тренировки.
39. Миокиназная реакция, ее роль в поддержании постоянства концентрации АТФ и регуляции активности ферментов энергетического обмена.
40. Влияние специализированной тренировки на биохимические факторы, определяющие кинетические характеристики аэробного пути ресинтеза АТФ.
41. Характер энергетического обеспечения работы как главный фактор, определяющий направленность срочных биохимических изменений.
42. Биохимические изменения в работающих мышцах, крови, других органах и тканях.
43. Биохимические особенности мобилизации энергетических субстратов и транспорта кислорода к работающим тканям.
44. Особенности биохимических изменений в критических условиях мышечной деятельности: на уровне «порога анаэробного обмена», на «критической» мощности, на «мощности истощения», на уровне максимальной анаэробной мощности, при выполнении упражнений разных зон относительной мощности.
45. Утомление и выносливость. Биохимические изменения, приводящие к развитию утомления: истощение энергетических субстратов, нарушение гомеостаза внутренних сред организма, угнетение ферментативной активности продуктами «рабочего» обмена, нарушение пластического обеспечения функций, изменения нервной и гормональной регуляции.
46. Использование жиров в качестве основного источника энергии в период восстановления.
47. Кислородный долг. Биохимические механизмы его образования и оплаты.
48. Явление суперкомпенсации.
49. Особенности регуляции обменных процессов в период восстановления. Биохимическое обоснование средств и методов ускорения восстановительных процессов.

Тема 5.2. Биохимическое обоснование методики занятий физической культурой и спортом с детьми и подростками.

Перечень изучаемых элементов содержания:

Биохимические особенности растущего организма. Различия в возрастной динамике развития отдельных органов, тканей и функциональных систем в растущем организме. Высокая интенсивность обменных процессов, преобладание процессов синтеза над распадом как причина относительно пониженных функциональных возможностей растущего организма. Особенности влияния занятий физическими упражнениями и спортом на обменные процессы в организме детей и подростков. Особенности гормональной регуляции обменных процессов при выполнении мышечной работы детьми и подростками. Биохимическое обоснование особенностей методики занятий физической культурой и спортом с детьми и подростками. Особенности развития силы, быстроты и выносливости в процессе тренировки детей и подростков.

Вопросы для самоподготовки:

1. Биохимические особенности растущего организма.
2. Различия в возрастной динамике развития отдельных органов, тканей и функциональных систем в растущем организме.
3. Высокая интенсивность обменных процессов, преобладание процессов синтеза над распадом как причина относительно пониженных функциональных возможностей растущего организма.
4. Особенности влияния занятий физическими упражнениями и спортом на обменные процессы в организме детей и подростков.
5. Особенности гормональной регуляции обменных процессов при выполнении

мышечной работы детьми и подростками.

6. Подготовить презентацию по теме.

7. Биохимическое обоснование особенностей методики занятий физической культурой и спортом с детьми и подростками.

8. Особенности развития силы, быстроты и выносливости в процессе тренировки детей и подростков.

Тема 5.3. Биохимическое обоснование методики занятий физической культурой и спортом с лицами зрелого и стареющего возраста.

Перечень изучаемых элементов содержания:

Биохимические особенности зрелого и стареющего организма. Возрастные изменения протекания обменных процессов, его регуляции, биохимического статуса организма в различные периоды после завершения роста. Нормализующее влияние систематических занятий физическими упражнениями и спортом на биохимические параметры зрелого и стареющего организма. Биохимическое обоснование особенностей методики занятий физическими упражнениями и спортом с лицами зрелого и пожилого возраста.

Вопросы для самоподготовки:

1. Биохимические особенности зрелого и стареющего организма.

2. Возрастные изменения протекания обменных процессов, его регуляции, биохимического статуса организма в различные периоды после завершения роста.

3. Нормализующее влияние систематических занятий физическими упражнениями и спортом на биохимические параметры зрелого и стареющего организма.

4. Биохимическое обоснование особенностей методики занятий физическими упражнениями и спортом с лицами зрелого и пожилого возраста.

5. Подготовить презентацию по теме.

Рубежный контроль раздела 5:

форма рубежного контроля – контрольная работа

Раздел 6

Биохимические основы рационального питания и контроля при занятиях физической культурой и спортом.

Тема 6.1. Биохимические основы рационального питания.

Перечень изучаемых элементов содержания:

Питание как основной путь восполнения энергетических затрат организма, обеспечения его пластическими веществами и веществами-регуляторами. Зависимость потребности в основных компонентах пищи (белках, липидах, углеводах, минеральных соединениях, витаминах) от возраста, пола, особенностей выполняемой тренировочной нагрузки. Понятие о сбалансированном питании. Биохимическое обоснование требований к составу белкового, липидного и углеводного компонентов питания.

Вопросы для самоподготовки:

1. Питание как основной путь восполнения энергетических затрат организма, обеспечения его пластическими веществами и веществами-регуляторами.

2. Зависимость потребности в основных компонентах пищи (белках, липидах, углеводах, минеральных соединениях, витаминах) от возраста, пола, особенностей выполняемой тренировочной нагрузки.

3. Понятие о сбалансированном питании.

4. Биохимическое обоснование требований к составу белкового, липидного и углеводного компонентов питания.

Тема 6.2. Биохимические основы рационального питания при занятиях физической культурой и спортом.

Перечень изучаемых элементов содержания:

Использование низкомолекулярных соединений и биологически активных пищевых добавок для повышения работоспособности, ускорения восстановительных процессов и биохимической адаптации к физическим нагрузкам.

Биохимические основы эргогенической диететики. Биохимическое обоснование «углеводной ориентации» питания спортсменов. Биохимическое обоснование особенностей питания спортсменов в дни тренировок и соревнований, особенностей питания «на дистанции», при сгонке веса, при тренировках и соревнованиях в условиях среднегорья.

Химический состав и технология применения наиболее распространенных пищевых добавок, предназначенных для решения различных практических задач.

Вопросы для самоподготовки:

1. Использование низкомолекулярных соединений и биологически активных пищевых добавок для повышения работоспособности, ускорения восстановительных процессов и биохимической адаптации к физическим нагрузкам.
2. Биохимические основы эргогенической диететики.
3. Биохимическое обоснование «углеводной ориентации» питания спортсменов.
4. Биохимическое обоснование особенностей питания спортсменов в дни тренировок и соревнований, особенностей питания «на дистанции», при сгонке веса, при тренировках и соревнованиях в условиях среднегорья.
5. Химический состав и технология применения наиболее распространенных пищевых добавок, предназначенных для решения различных практических задач.

Тема 6.3. Биохимический контроль в спорте.

Перечень изучаемых элементов содержания:

Задачи, виды и организация биохимического контроля. Объекты исследования и основные биохимические показатели. Основные биохимические показатели состава крови и мочи, их изменения при мышечной деятельности. Биохимический контроль развития систем энергообеспечения организма при мышечной деятельности. Биохимический контроль за уровнем тренированности, утомления и восстановления организма спортсмена. Контроль за применением допинга в спорте.

Вопросы для самоподготовки:

1. Каково значение биохимического контроля в практике спорта?
2. Какие выделяют формы биохимического контроля и каково их применение?
3. Дайте характеристику основных объектов исследований и условий проведения биохимического контроля?
4. Какие тестирующие физические нагрузки следует рекомендовать борцу и велосипедисту? Почему?
5. Какие группы биохимических показателей используют при биохимическом контроле воздействия мышечной деятельности на организм?
6. Назовите основные биохимические показатели состава крови и мочи, используемые при биохимическом контроле в спорте.
7. Какие компоненты мочи изменяются после выполнения физических нагрузок? Что они отражают?
8. Изменение каких метаболитов в крови и моче может указывать на возможное заболевание сахарным диабетом, атеросклерозом?

9. Какие основные показатели углеводного и липидного обменов используются в спортивной диагностике, их информативность?
10. Какие показатели белкового обмена используются при спортивной диагностике?
11. По каким биохимическим показателям характеризуют развитие систем энергообеспечения мышечной деятельности при тренировке?
12. По каким показателям можно определить уровень тренированности спортсмена?
13. Назовите основные биохимические показатели, по которым определяют реакцию организма на физические нагрузки.
14. По каким показателям определяют восстановление и утомление организма после физических нагрузок?
15. Что такое допингконтроль, кем и как он проводится?

Рубежный контроль раздела 6:
форма рубежного контроля – контрольная работа

ЗАДАНИЯ К ПРАКТИЧЕСКИМ ЗАНЯТИЯМ РАЗДЕЛА 1

Тема 1.1. Химический состав организма человека. Общие закономерности и регуляция обмена веществ в организме человека.

Форма практического задания: устный ответ, доклад.

Вопросы для подготовки к устному ответу:

1. Химические элементы, молекулы и ионы, входящие в состав организма человека, их содержание и функции.
2. Уровни структурной организации химических соединений живых организмов.
3. Понятие об обмене веществ организма с внешней средой.
4. Обмен веществ и энергии - основа всех биологических функций.
5. Ассимиляция и диссимиляция, анаболизм и катаболизм, их взаимосвязь.
6. Амфиболические превращения.
7. Понятие о функциональном и пластическом обмене, обмене с внешней средой и промежуточном обмене.
8. Особенности протекания обменных процессов в различных состояниях организма: относительного покоя, активной деятельности, отдыха после работы.
9. Зависимость обмена веществ от возраста, особенностей питания, других факторов.

Темы докладов

10. Изменение обменных процессов под влиянием факторов внешней среды как основа биохимической адаптации организма к условиям существования.
11. Общие принципы регуляции обмена веществ.
12. Механизмы деятельности важнейших регуляторных систем организма: системы дифференцировки клеток, системы клеточной авторегуляции, эндокринной системы, нервной системы.
13. Взаимосвязь обменных процессов с клеточными структурами.
14. Гормоны, их строение и механизм действия на клетку.
15. Гормоны гипофиза, надпочечников, щитовидной, поджелудочной и половых желез.

Тема 1.2. Биокатализ.

Форма практического задания: устный ответ, доклад.

Вопросы для подготовки к устному ответу:

1. Ферменты как биологические катализаторы, их роль в процессах обмена веществ.

2. Белковая природа ферментов.
3. Ферменты - протеины и ферменты - протеиды.
4. Апофермент и кофермент.
5. Каталитические и регуляторные центры ферментов.
6. Специфичность действия ферментов.
7. Свойства ферментов как биокатализаторов: термолабильность, температурный оптимум, влияние активной реакции среды на активность ферментов, активация и ингибирование ферментов.

Темы докладов

1. Биохимические механизмы действия ферментов.
2. Образование ферментных комплексов.
3. Понятие об изоферментах.
4. Общие представления о классификации ферментов.

Тема 1.3. Витамины.

Форма практического задания: устный ответ, доклад.

Вопросы для подготовки к устному ответу:

1. Витамины, определение понятия. Классификация витаминов.
2. Важнейшие представители водо- и жирорастворимых витаминов, общие представления об их химическом строении.
3. Биохимические механизмы участия витаминов в обеспечении обменных процессов.
4. Роль витаминов в образовании коферментов.
5. Биологическая роль и пищевые источники водорастворимых и жирорастворимых витаминов.
6. Понятие о гиповитаминозе, авитаминозе и гипервитаминозе.

Темы докладов

1. Биохимические механизмы участия витаминов в обеспечении обменных процессов.
2. Роль витаминов в образовании коферментов.
3. Биологическая роль и пищевые источники водорастворимых и жирорастворимых витаминов.
4. Понятие о гиповитаминозе, авитаминозе и гипервитаминозе.

ЗАДАНИЯ К ПРАКТИЧЕСКИМ ЗАНЯТИЯМ РАЗДЕЛА 2

Тема 2.1. Биоэнергетика. (Часть 1).

Форма практического задания: устный ответ, доклад.

Вопросы для подготовки к устному ответу:

1. Взаимосвязь обмена веществ и обмена энергии.
2. Приложение законов термодинамики к обмену энергии в живых организмах.
3. Организм как открытая система.
4. Источники энергии организма человека, их характеристика.
5. Биологическое окисление основной путь освобождения энергии в живых организмах.

Темы докладов

1. Обмен веществ и энергии.
2. Закон термодинамики.
3. Приложение законов термодинамики к обмену энергии в живых организмах.
4. Организм как открытая система.
5. Источники энергии организма человека, их характеристика.

6. Дыхательная цепь основной путь освобождения энергии в живых организмах.

Тема 2.1. Биоэнергетика. (Часть 2).

Форма практического задания: устный ответ, доклад.

Вопросы для подготовки к устному ответу:

1. Понятие об аэробном и анаэробном окислении.
2. Аэробное окисление как многоступенчатый процесс.
3. Дыхательная цепь.
4. Общие представления о химическом составе и строении ферментов биологического окисления.
5. Кислород как акцептор электронов и протонов.
6. Образование воды и перекиси водорода в процессах биологического окисления.
7. Энергетический эффект биологического окисления: аккумуляция энергии в макроэргических связях и теплообразование.

Темы докладов

1. Окислительное фосфорилирование.
2. Цикл Кребса.
3. Гликолиз.
4. Пентозофосфатный путь.

Тема 2.1. Биоэнергетика. (Часть 3).

Форма практического задания: устный ответ, доклад.

Вопросы для подготовки к устному ответу:

1. Энергетический эффект биологического окисления: аккумуляция энергии в макроэргических связях и теплообразование.
2. Аденозинтрифосфорная кислота (АТФ), особенности ее химического строения, биологическая роль.
3. Общие представления о механизмах окислительного фосфорилирования.
4. Понятие о субстратном и медиаторном фосфорилировании.
5. Свободное окисление.
6. Зависимость степени сопряжения окисления с фосфорилированием от функционального состояния организма.

ЗАДАНИЯ К ПРАКТИЧЕСКИМ ЗАНЯТИЯМ РАЗДЕЛА 3

Тема 3.1. Обмен воды и минеральных соединений.

Форма практического задания: устный ответ, доклад.

Вопросы для подготовки к устному ответу:

1. Содержание, распределение между отдельными тканями и роль воды в организме человека.
2. Важнейшие водно-дисперсные системы организма: кровь, лимфа, протоплазма клеток, моча, слюна и др., их химический состав и биологическая роль.
3. Потребность человека в воде и пути ее удовлетворения.
4. Экзогенная вода. Образование эндогенной воды в реакциях обмена веществ.
5. Депонирование воды.
6. Особенности транспорта воды через клеточные мембраны.

7. Выделение воды из организма.
8. Биохимические механизмы регуляции водного баланса организма.
9. Жажда.

Темы докладов

1. Осмотическая природа истинной жажды.
2. Минеральные соединения организма человека, и содержание, распределение между отдельными тканями и роль в организме.
3. Ионы, роль ионов в образовании клеточных структур и поддержании пространственной конфигурации молекул биополимеров.
4. Ионная регуляция ферментативной активности.
5. Участие ионов в образовании мембранного потенциала, регуляции осмотического давления и активной реакции жидкостных сред организма.
6. Потребность организма человека в различных минеральных соединениях и ее изменение в зависимости от внешних условий и функционального состояния.
7. Особенности транспорта минеральных соединений и ионов.
8. Выделение минеральных соединений с потом и мочой.
9. Биохимические механизмы регуляции минерального обмена.

Тема 3.2. Обмен углеводов, липидов.

Форма практического задания: устный ответ, доклад.

Вопросы для подготовки к устному ответу:

1. Химические превращения углеводов в процессе пищеварения.
2. Гидролиз ди- и полисахаридов.
3. Ферменты, ускоряющие пищеварение углеводов, условия их действия.
4. Механизмы транспорта продуктов пищеварения углеводов через клеточные мембраны, пути их использования в организме.
5. Биосинтез и мобилизация гликогена в печени и других тканях, регуляция этих процессов.
6. Использование углеводов в качестве источника энергии.
7. Анаэробный распад гликогена и глюкозы (гликолиз).
8. Начальная активация углеводов в ходе гликолиза, окисление промежуточных продуктов гликолиза и аккумулялирование энергии в макроэргических связях, образование и устранение молочной кислоты.
9. Энергетический эффект гликолиза.
10. Аэробная стадия превращений углеводов.
11. Окислительное декарбоксилирование пировиноградной кислоты и образование ацетилкофермента А.
12. Превращения ацетилкофермента А в цикле трикарбоновых кислот.
13. Связь цикла трикарбоновых кислот с системой переноса водорода на кислород и ресинтеза АТФ.

14. 20. Ступенчатый гидролиз липидов, ферменты, участвующие в этом процессе, условия их действия, конечные продукты пищеварения липидов.
15. 21. Роль желчных кислот в процессах пищеварения липидов и всасывания продуктов пищеварения.
16. 22. Синтез специфических липидов из продуктов пищеварения в клетках кишечной стенки.
17. Транспорт липидов по организму, депонирование липидов.
18. Образование липопротеидов и их роль в организме.
19. Роль печени в обмене липидов.
20. Использование жиров в качестве источника энергии.
21. Мобилизация резервного жира.
22. Липолиз и его регуляция.
23. Транспорт глицерина и жирных кислот.
24. Бета-окисление жирных кислот, образование ацетилкофермента А.
25. Дальнейшие превращения ацетилкофермента А: превращения в цикле трикарбоновых кислот, участие в синтезе кетоновых тел и образовании холестерина.
26. Использование кетоновых тел в качестве источника энергии.

Темы докладов

1. Ступенчатый гидролиз липидов, ферменты, участвующие в этом процессе, условия их действия, конечные продукты пищеварения липидов.
2. Роль желчных кислот в процессах пищеварения липидов и всасывания продуктов пищеварения.
3. Синтез специфических липидов из продуктов пищеварения в клетках кишечной стенки.
4. Транспорт липидов по организму, депонирование липидов.
5. Образование липопротеидов и их роль в организме.
6. Роль печени в обмене липидов.
7. Использование жиров в качестве источника энергии.
8. Мобилизация резервного жира.
9. Липолиз и его регуляция.
10. Транспорт глицерина и жирных кислот.
11. Бета-окисление жирных кислот, образование ацетилкофермента А.
12. Дальнейшие превращения ацетилкофермента А: превращения в цикле трикарбоновых кислот, участие в синтезе кетоновых тел и образовании холестерина.
13. Использование кетоновых тел в качестве источника энергии.
14. Энергетический эффект окисления жиров.
15. Общие представления о синтезе жирных кислот из продуктов углеводного и белкового обмена, внутриклеточных превращениях фосфолипидов, гликолипидов, стероидов.

Тема 3.3. Обмен белков и нуклеиновых кислот.

Форма практического задания: устный ответ, доклад.

Вопросы для подготовки к устному ответу:

1. Химические превращения белков в процессе пищеварения.
2. Ферменты, участвующие в этом процессе, условия их действия.
3. Конечные продукты пищеварения белков. Превращения непереваренных белков.
4. Понятие о метаболическом фонде аминокислот.

5. Пути использования аминокислот в организме.
6. Внутриклеточный синтез белка.
7. Роль нуклеиновых кислот в синтезе белка.
8. ДНК как хранитель специфической информации о структуре белков.
9. Биохимические основы генетического кода.
10. Роль РНК в процессах считывания и реализации наследственной информации.
11. Активация аминокислот при синтезе белка.
12. Сборка белковых молекул в рибосомах.
13. Возникновение пространственной структуры белковых молекул.
14. Регуляция синтеза белка.
15. Катаболические превращения аминокислот.
16. Реакции переаминирования, дезаминирования, декарбоксилирования.
17. Образование заменимых аминокислот и биологически активных производных аминокислот.

Темы докладов

1. Связь превращений аминокислот с циклом трикарбоновых кислот.
2. Образование аммиака при дезаминировании аминокислот и азотистых оснований.
3. Транспорт аммиака.
4. Орнитиновый цикл синтеза мочевины как главный путь устранения аммиака.
5. Общие представления об обмене нуклеопротеидов и хромопротеидов.
6. Образование мочевой кислоты.

ЗАДАНИЯ К ПРАКТИЧЕСКИМ ЗАНЯТИЯМ РАЗДЕЛА 4

Тема 4.1. Биохимия мышц и мышечного сокращения.

Форма практического задания: устный ответ, доклад.

Вопросы для подготовки к устному ответу:

1. Химический состав мышечной ткани.
- 1.Содержание воды, белков, липидов, углеводов и минеральных соединений в мышечной ткани.
- 2.Макроэргические соединения мышц, их концентрация и распределение в мышечном волокне.
- 3.Важнейшие белки мышц: миозин, актин, тропонин, тропомиозин, миоглобин, белки стромы, ядер, их важнейшие свойства, структурная организация и роль в мышечном волокне.
- 4.Молекулярное строение миофибрилл.
- 5.Последовательность химических реакций мышечного сокращения.
- 6.Роль ацетилхолина, ионов кальция и модуляторных белков в процессе мышечного сокращения.
- 7.АТФ-азная активность миозина и ее роль в сократительной деятельности мышц.
- 8.Взаимодействие актина и миозина в процессе сокращения.
- 9.Химические реакции при расслаблении мышц.
- 10.Роль АТФ в двухфазной мышечной деятельности.
- 11.Связь показателей механической производительности мышц с особенностями их химического состава и строения, особенностями молекулярного строения миофибрилл.

Темы докладов

- 1.Роль ацетилхолина, ионов кальция и модуляторных белков в процессе мышечного сокращения.

2. АТФ-азная активность миозина и ее роль в сократительной деятельности мышц.
3. Взаимодействие актина и миозина в процессе сокращения.
4. Химические реакции при расслаблении мышц.
5. Роль АТФ в двухфазной мышечной деятельности.
6. Связь показателей механической производительности мышц с особенностями их химического состава и строения, особенностями молекулярного строения миофибрилл.

Тема 4.2. Энергетическое обеспечение мышечной деятельности.

Форма практического задания: устный ответ, доклад.

Вопросы для подготовки к устному ответу:

1. Роль гликолиза в энергетическом обеспечении мышечной работы.
2. Молочная кислота, особенности ее влияния на обменные процессы при работе.
3. Пути устранения молочной кислоты при работе и в период восстановления.
4. Биохимические факторы, определяющие кинетические характеристики гликолиза и их изменение под влиянием специализированной тренировки.
5. Роль в ресинтезе АТФ процессов анаэробного образования янтарной кислоты и альтернативных путей распада углеводов: глицерофосфатного шунта и образования аланина.
6. Миокиназная реакция, ее роль в поддержании постоянства концентрации АТФ и регуляции активности ферментов энергетического обмена.
7. Ресинтез АТФ в процессе окислительного фосфорилирования.
8. Кинетические характеристики и механизмы регуляции скорости миокиназной реакции при работе.
9. Факторы, влияющие на степень сопряжения окисления с фосфорилированием при работе.

Темы докладов

1. Миокиназная реакция, ее роль в поддержании постоянства концентрации АТФ и регуляции активности ферментов энергетического обмена.
2. Ресинтез АТФ в процессе окислительного фосфорилирования.
3. Кинетические характеристики и механизмы регуляции скорости миокиназной реакции при работе.
4. Факторы, влияющие на степень сопряжения окисления с фосфорилированием при работе.

Тема 4.3. Биохимические изменения в организме при мышечной деятельности различного характера.

Форма практического задания: устный ответ, доклад.

Вопросы для подготовки к устному ответу:

1. Влияние специализированной тренировки на биохимические факторы, определяющие кинетические характеристики аэробного пути ресинтеза АТФ.
2. Понятие о срочных, отставленных и кумулятивных биохимических изменениях, их взаимосвязь.
3. Характер энергетического обеспечения работы как главный фактор, определяющий направленность срочных биохимических изменений.
4. Зависимость характера и глубины срочных биохимических изменений от особенностей мышечной работы: мощности и продолжительности упражнений, продолжительности интервалов отдыха, режима деятельности мышц, количества участвующих в работе мышц.

5. Биохимические изменения в работающих мышцах, крови, других органах и тканях.
6. Биохимические особенности мобилизации энергетических субстратов и транспорта кислорода к работающим тканям.
7. Особенности регуляции обмена веществ при работе в различных условиях.
8. Классификация мышечных упражнений по биохимическим критериям.
9. Особенности биохимических изменений в критических условиях мышечной деятельности: на уровне «порога анаэробного обмена», на «критической» мощности, на «мощности истощения», на уровне максимальной анаэробной мощности, при выполнении упражнений разных зон относительной мощности.

Темы докладов

1. Биохимические изменения в работающих мышцах, крови, других органах и тканях.
2. Биохимические особенности мобилизации энергетических субстратов и транспорта кислорода к работающим тканям.
3. Особенности регуляции обмена веществ при работе в различных условиях.
4. Классификация мышечных упражнений по биохимическим критериям.
5. Особенности биохимических изменений в критических условиях мышечной деятельности: на уровне «порога анаэробного обмена», на «критической» мощности, на «мощности истощения», на уровне максимальной анаэробной мощности, при выполнении упражнений разных зон относительной мощности

ЗАДАНИЯ К ПРАКТИЧЕСКИМ ЗАНЯТИЯМ РАЗДЕЛА 5

Тема 5.1. Биохимические основы утомления.

Форма практического задания: устный ответ, доклад.

Вопросы для подготовки к устному ответу:

1. Утомление и выносливость.
2. Биохимические изменения, приводящие к развитию утомления: истощение энергетических субстратов, нарушение гомеостаза внутренних сред организма, угнетение ферментативной активности продуктами «рабочего» обмена, нарушение пластического обеспечения функций, изменения нервной и гормональной регуляции.
3. Роль «центральных» и «периферических» биохимических изменений в развитии утомления.
4. Специфичность биохимических изменений, вызывающих утомление при различной мышечной работе.
5. Биохимические факторы, определяющие проявление выносливости.

Темы докладов

1. Биохимические изменения, приводящие к развитию утомления: истощение энергетических субстратов, нарушение гомеостаза внутренних сред организма, угнетение ферментативной активности продуктами «рабочего» обмена, нарушение пластического обеспечения функций, изменения нервной и гормональной регуляции.
2. Роль «центральных» и «периферических» биохимических изменений в развитии утомления.
3. Специфичность биохимических изменений, вызывающих утомление при различной мышечной работе.

6. Биохимические факторы, определяющие проявление выносливости.

Тема 5.2. Биохимическое обоснование методики занятий физической культурой и спортом с детьми и подростками.

Форма практического задания: устный ответ, доклад.

Вопросы для подготовки к устному ответу:

1. Биохимические особенности растущего организма.
2. Различия в возрастной динамике развития отдельных органов, тканей и функциональных систем в растущем организме.
3. Высокая интенсивность обменных процессов, преобладание процессов синтеза над распадом как причина относительно пониженных функциональных возможностей растущего организма.
4. Особенности влияния занятий физическими упражнениями и спортом на обменные процессы в организме детей и подростков.
5. Особенности гормональной регуляции обменных процессов при выполнении мышечной работы детьми и подростками.
6. Подготовить презентацию по теме.
7. Биохимическое обоснование особенностей методики занятий физической культурой и спортом с детьми и подростками.
8. Особенности развития силы, быстроты и выносливости в процессе тренировки детей и подростков.

Темы докладов

1. Особенности влияния занятий физическими упражнениями и спортом на обменные процессы в организме детей и подростков.
2. Особенности гормональной регуляции обменных процессов при выполнении мышечной работы детьми и подростками.
3. Подготовить презентацию по теме.
4. Биохимическое обоснование особенностей методики занятий физической культурой и спортом с детьми и подростками.
5. Особенности развития силы, быстроты и выносливости в процессе тренировки детей и подростков.

Тема 5.3. Биохимическое обоснование методики занятий физической культурой и спортом с лицами зрелого и стареющего возраста.

Форма практического задания: устный ответ, доклад.

Вопросы для подготовки к устному ответу:

1. Биохимические особенности зрелого и стареющего организма.
2. Возрастные изменения протекания обменных процессов, его регуляции, биохимического статуса организма в различные периоды после завершения роста.
3. Нормализующее влияние систематических занятий физическими упражнениями и спортом на биохимические параметры зрелого и стареющего организма.
4. Биохимическое обоснование особенностей методики занятий физическими упражнениями и спортом с лицами зрелого и пожилого возраста.
5. Подготовить презентацию по теме.

Темы докладов

1. Возрастные изменения протекания обменных процессов, его регуляции, биохимического статуса организма в различные периоды после завершения роста.
2. Нормализующее влияние систематических занятий физическими упражнениями и спортом на биохимические параметры зрелого и стареющего организма.
3. Биохимическое обоснование особенностей методики занятий физическими упражнениями и спортом с лицами зрелого и пожилого возраста.
4. Подготовить презентацию по теме.

ЗАДАНИЯ К ПРАКТИЧЕСКИМ ЗАНЯТИЯМ РАЗДЕЛА 6

Тема 6.1. Биохимические основы рационального питания.

Форма практического задания: устный ответ, доклад.

Вопросы для подготовки к устному ответу:

1. Питание как основной путь восполнения энергетических затрат организма, обеспечения его пластическими веществами и веществами-регуляторами.
2. Зависимость потребности в основных компонентах пищи (белках, липидах, углеводах, минеральных соединениях, витаминах) от возраста, пола, особенностей выполняемой тренировочной нагрузки.
3. Понятие о сбалансированном питании.
4. Биохимическое обоснование требований к составу белкового, липидного и углеводного компонентов питания.

Темы докладов

5. Зависимость потребности в основных компонентах пищи (белках, липидах, углеводах, минеральных соединениях, витаминах) от возраста, пола, особенностей выполняемой тренировочной нагрузки.
6. Понятие о сбалансированном питании.
7. Биохимическое обоснование требований к составу белкового, липидного и углеводного компонентов питания.

Тема 6.2. Биохимические основы рационального питания при занятиях физической культурой и спортом.

Форма практического задания: устный ответ, доклад.

Вопросы для подготовки к устному ответу:

1. Использование низкомолекулярных соединений и биологически активных пищевых добавок для повышения работоспособности, ускорения восстановительных процессов и биохимической адаптации к физическим нагрузкам.
2. Биохимические основы эргогенической диететики.
3. Биохимическое обоснование «углеводной ориентации» питания спортсменов.
4. Биохимическое обоснование особенностей питания спортсменов в дни тренировок и соревнований, особенностей питания «на дистанции», при сгонке веса, при тренировках и соревнованиях в условиях среднегорья.
5. Химический состав и технология применения наиболее распространенных пищевых добавок, предназначенных для решения различных практических задач

Темы докладов

1. Биохимические основы эргогенической диететики.
2. Биохимическое обоснование «углеводной ориентации» питания спортсменов.
3. Биохимическое обоснование особенностей питания спортсменов в дни тренировок и соревнований, особенностей питания «на дистанции», при сгонке веса, при

тренировках и соревнованиях в условиях среднегорья.

5. Химический состав и технология применения наиболее распространенных пищевых добавок, предназначенных для решения различных практических задач

Тема 6.3. Биохимический контроль в спорте.

Форма практического задания: устный ответ, доклад.

Вопросы для подготовки к устному ответу:

1. Каково значение биохимического контроля в практике спорта?
2. Какие выделяют формы биохимического контроля и каково их применение?
3. Дайте характеристику основных объектов исследований и условий проведения биохимического контроля?
4. Какие тестирующие физические нагрузки следует рекомендовать борцу и велосипедисту? Почему?
5. Какие группы биохимических показателей используют при биохимическом контроле воздействия мышечной деятельности на организм?
6. Назовите основные биохимические показатели состава крови и мочи, используемые при биохимическом контроле в спорте.
7. Какие компоненты мочи изменяются после выполнения физических нагрузок? Что они отражают?
8. Изменение каких метаболитов в крови и моче может указывать на возможное заболевание сахарным диабетом, атеросклерозом?
9. Какие основные показатели углеводного и липидного обменов используются в спортивной диагностике, их информативность?
10. Какие показатели белкового обмена используются при спортивной диагностике?
11. По каким биохимическим показателям характеризуют развитие систем энергообеспечения мышечной деятельности при тренировке?
12. По каким показателям можно определить уровень тренированности спортсмена?
13. Назовите основные биохимические показатели, по которым определяют реакцию организма на физические нагрузки.
14. По каким показателям определяют восстановление и утомление организма после физических нагрузок?
15. Что такое допингконтроль, кем и как он проводится?

Темы докладов

1. Основные биохимические показатели состава крови и мочи при допинг контроле.
2. Компоненты мочи изменяющиеся после выполнения физических нагрузок
3. Биохимический контроль в практике спорта.
4. Биохимические показатели, отражающие функциональное состояние организма спортсмена.
5. Процедура проведения допингконтроля.

**РАЗДЕЛ 3. УЧЕБНО-МЕТОДИЧЕСКОЕ ОБЕСПЕЧЕНИЕ
САМОСТОЯТЕЛЬНОЙ РАБОТЫ ОБУЧАЮЩИХСЯ ПО ДИСЦИПЛИНЕ
(МОДУЛЮ) БИОХИМИЯ ЧЕЛОВЕКА**

**3.1. Виды самостоятельной работы обучающихся по дисциплине (модулю)
Очной формы обучения**

Раздел, тема	Количество часов	Вид самостоятельной работы
Модуль 1. (3 семестр) Общая биохимия		
Раздел 1.	2	Подготовка рисунков
	2	Подготовка доклада
	4	Самостоятельное изучение материала раздела/темы
Раздел 2.	2	Подготовка рисунков
	2	Подготовка доклада
	4	Самостоятельное изучение материала раздела/темы
Раздел 3.	-	Подготовка рисунков
	2	Подготовка доклада
	2	Самостоятельное изучение материала раздела/темы
Общий объем по модулю/семестру, часов	27	
Модуль 2. (семестр 2) Строение внутренних органов и систем		
Раздел 4.	1	Подготовка рисунков
	1	Подготовка доклада
	4	Самостоятельное изучение материала раздела/темы
Раздел 5.	1	Подготовка реферата
	1	Подготовка презентации по реферату
	4	Самостоятельное изучение материала раздела/темы
Раздел 6.	1	Подготовка реферата
	1	Подготовка презентации по реферату
	2	Самостоятельное изучение материала раздела/темы
Общий объем по модулю/семестру, часов	16	
Общий объем по дисциплине (модулю), часов	43	

Заочной формы обучения

Раздел, тема	Количество часов	Вид самостоятельной работы
Модуль 1. (семестр 2) Анатомия опорно-двигательного аппарата		

Раздел 1.	4	Подготовка рисунков
	2	Подготовка доклада
	14	Самостоятельное изучение материала раздела/темы
Раздел 2.	4	Подготовка рисунков
	2	Подготовка доклада
	14	Самостоятельное изучение материала раздела/темы
Раздел 3.	4	Подготовка рисунков
	2	Подготовка доклада
	14	Самостоятельное изучение материала раздела/темы
Общий объем по модулю/семестру, часов	60	
Модуль 2. (семестр 3) Строение внутренних органов и систем		
Раздел 4.	4	Подготовка рисунков
	2	Подготовка доклада
	12	Самостоятельное изучение материала раздела/темы
Раздел 5.	4	Подготовка реферата
	2	Подготовка презентации по реферату
	12	Самостоятельное изучение материала раздела/темы
Раздел 6.	4	Подготовка реферата
	2	Подготовка презентации по реферату
	11	Самостоятельное изучение материала раздела/темы
Общий объем по модулю/семестру, часов	53	
Общий объем по дисциплине (модулю), часов	113	

3.2. Задания для самостоятельной работы

Задания для самостоятельной работы к Разделу 1

Форма практического задания: устный опрос, доклад.

Вопросы для самостоятельной работы к Разделу 1:

1. Химические элементы, молекулы и ионы, входящие в состав организма человека, их содержание и функции.
2. Уровни структурной организации химических соединений живых организмов.
3. Понятие об обмене веществ организма с внешней средой.
4. Обмен веществ и энергии - основа всех биологических функций.
5. Ассимиляция и диссимиляция, анаболизм и катаболизм, их взаимосвязь.
6. Амфиболические превращения.
7. Понятие о функциональном и пластическом обмене, обмене с внешней средой и промежуточном обмене.
8. Особенности протекания обменных процессов в различных состояниях организма: относительного покоя, активной деятельности, отдыха после работы.

9. Зависимость обмена веществ от возраста, особенностей питания, других факторов.
 10. Изменение обменных процессов под влиянием факторов внешней среды как основа биохимической адаптации организма к условиям существования.
 11. Общие принципы регуляции обмена веществ.
 12. Механизмы деятельности важнейших регуляторных систем организма: системы дифференцировки клеток, системы клеточной авторегуляции, эндокринной системы, нервной системы.
 13. Взаимосвязь обменных процессов с клеточными структурами.
 14. Гормоны, их строение и механизм действия на клетку.
 15. Гормоны гипофиза, надпочечников, щитовидной, поджелудочной и половых желез.
 16. Белковая природа ферментов.
 17. Ферменты как биологические катализаторы, их роль в процессах обмена веществ.
 18. Белковая природа ферментов.
 3. Ферменты - протеины и ферменты - протеиды.
 4. Апофермент и кофермент.
 5. Каталитические и регуляторные центры ферментов.
 6. Специфичность действия ферментов.
 7. Свойства ферментов как биокатализаторов: термолабильность, температурный оптимум, влияние активной реакции среды на активность ферментов, активация и ингибирование ферментов.
 8. Биохимические механизмы действия ферментов.
 9. Образование ферментных комплексов.
 10. Понятие об изоферментах.
 11. Общие представления о классификации ферментов.
- Витамины, определение понятия. Классификация витаминов.
2. Важнейшие представители водо- и жирорастворимых витаминов, общие представления об их химическом строении.
 3. Биохимические механизмы участия витаминов в обеспечении обменных процессов.
 4. Роль витаминов в образовании коферментов.
 - 5 жирорастворимых витаминов.
 6. Понятие о гиповитаминозе, авитаминозе и гипервитаминозе

Перечень тем рефератов к разделу 1:

7. Свойства ферментов как биокатализаторов: термолабильность, температурный оптимум, влияние активной реакции среды на активность ферментов, активация и ингибирование ферментов.
 8. Биохимические механизмы действия ферментов.
 9. Образование ферментных комплексов.
 10. Понятие об изоферментах.
 11. Общие представления о классификации ферментов.
- Витамины, определение понятия. Классификация витаминов.
2. Важнейшие представители водо- и жирорастворимых витаминов, общие представления об их химическом строении.
 3. Биохимические механизмы участия витаминов в обеспечении обменных процессов.
 4. Роль витаминов в образовании коферментов.
 - 5 жирорастворимых витаминов.
 6. Понятие о гиповитаминозе, авитаминозе и гипервитаминозе

Литература для самостоятельного изучения к Разделу 1.

1. Ершов, Ю. А. Биохимия человека : учебник для вузов / Ю. А. Ершов. — 2-е изд., перераб. и доп. — Москва : Издательство Юрайт, 2023. — 466 с. — (Высшее образование). — ISBN 978-5-534-07769-8. — Текст : электронный // Образовательная платформа Юрайт [сайт]. — URL: <https://urait.ru/bcode/512232> (дата обращения: 09.03.2023).

2. Осипова, Г. Е. Биохимия спорта : учебное пособие для вузов / Г. Е. Осипова, И. М. Сычева, А. В. Осипов. — 2-е изд., испр. — Москва : Издательство Юрайт, 2023. — 135 с. — (Высшее образование). — ISBN 978-5-534-13612-8. — Текст : электронный // Образовательная платформа Юрайт [сайт]. — URL: <https://urait.ru/bcode/518867> (дата обращения: 09.03.2023).

3. Комов, В. П. Биохимия : учебник для вузов / В. П. Комов, В. Н. Шведова ; под общей редакцией В. П. Комова. — 4-е изд., испр. и доп. — Москва : Издательство Юрайт, 2023. — 684 с. — (Высшее образование). — ISBN 978-5-534-13939-6. — Текст : электронный // Образовательная платформа Юрайт [сайт]. — URL: <https://urait.ru/bcode/519746> (дата обращения: 09.03.2023).

4. Ершов, Ю. А. Биохимия : учебник и практикум для вузов / Ю. А. Ершов, Н. И. Зайцева ; под редакцией С. И. Щукина. — 2-е изд., испр. и доп. — Москва : Издательство Юрайт, 2023. — 323 с. — (Высшее образование). — ISBN 978-5-534-07505-2. — Текст : электронный // Образовательная платформа Юрайт [сайт]. — URL: <https://urait.ru/bcode/511971> (дата обращения: 09.03.2023).

5. Спортивная биохимия с основами спортивной фармакологии : учебное пособие для вузов / Л. В. Капилевич, Е. Ю. Дьякова, Е. В. Кошельская, В. И. Андреев. — Москва : Издательство Юрайт, 2022. — 151 с. — (Высшее образование). — ISBN 978-5-534-11890-2. — Текст : электронный // Образовательная платформа Юрайт [сайт]. — URL: <https://urait.ru/bcode/490430> (дата обращения: 09.03.2023).

Задания для самостоятельной работы к Разделу 2.

Форма практического задания: устный опрос, доклад.

Вопросы для самостоятельной работы к Разделу 2:

1. Взаимосвязь обмена веществ и обмена энергии.
2. Приложение законов термодинамики к обмену энергии в живых организмах.
3. Организм как открытая система.
4. Источники энергии организма человека, их характеристика.
5. Биологическое окисление основной путь освобождения энергии в живых организмах.
6. Понятие об аэробном и анаэробном окислении.
7. Аэробное окисление как многоступенчатый процесс.
8. Дыхательная цепь.
9. Общие представления о химическом составе и строении ферментов биологического окисления.
10. Кислород как акцептор электронов и протонов.
11. Образование воды и перекиси водорода в процессах биологического окисления.
12. Энергетический эффект биологического окисления: аккумуляция энергии в макроэргических связях и теплообразование.
13. Энергетический эффект биологического окисления: аккумуляция энергии в макроэргических связях и теплообразование.

14. Аденозинтрифосфорная кислота (АТФ), особенности ее химического строения, биологическая роль.
15. Общие представления о механизмах окислительного фосфорилирования.
16. Понятие о субстратном и медиаторном фосфорилировании.
17. Свободное окисление.
18. Зависимость степени сопряжения окисления с фосфорилированием от функционального состояния организма.

Перечень тем рефератов к разделу 2:

1. Источники энергии организма человека, их характеристика.
2. Биологическое окисление основной путь освобождения энергии в живых организмах.
3. Понятие об аэробном и анаэробном окислении.
4. Аэробное окисление как многоступенчатый процесс.
5. Образование воды и перекиси водорода в процессах биологического окисления.
6. Энергетический эффект биологического окисления: аккумуляция энергии в макроэргических связях и теплообразование.
7. Понятие о субстратном и медиаторном фосфорилировании.
8. Свободное окисление.
9. Зависимость степени сопряжения окисления с фосфорилированием от функционального состояния организма.

Литература для самостоятельного изучения к Разделу 2.

1. Ершов, Ю. А. Биохимия человека : учебник для вузов / Ю. А. Ершов. — 2-е изд., перераб. и доп. — Москва : Издательство Юрайт, 2023. — 466 с. — (Высшее образование). — ISBN 978-5-534-07769-8. — Текст : электронный // Образовательная платформа Юрайт [сайт]. — URL: <https://urait.ru/bcode/512232> (дата обращения: 09.03.2023).

2. Осипова, Г. Е. Биохимия спорта : учебное пособие для вузов / Г. Е. Осипова, И. М. Сычева, А. В. Осипов. — 2-е изд., испр. — Москва : Издательство Юрайт, 2023. — 135 с. — (Высшее образование). — ISBN 978-5-534-13612-8. — Текст : электронный // Образовательная платформа Юрайт [сайт]. — URL: <https://urait.ru/bcode/518867> (дата обращения: 09.03.2023).

3. Комов, В. П. Биохимия : учебник для вузов / В. П. Комов, В. Н. Шведова ; под общей редакцией В. П. Комова. — 4-е изд., испр. и доп. — Москва : Издательство Юрайт, 2023. — 684 с. — (Высшее образование). — ISBN 978-5-534-13939-6. — Текст : электронный // Образовательная платформа Юрайт [сайт]. — URL: <https://urait.ru/bcode/519746> (дата обращения: 09.03.2023).

4. Ершов, Ю. А. Биохимия : учебник и практикум для вузов / Ю. А. Ершов, Н. И. Зайцева ; под редакцией С. И. Щукина. — 2-е изд., испр. и доп. — Москва : Издательство Юрайт, 2023. — 323 с. — (Высшее образование). — ISBN 978-5-534-07505-2. — Текст : электронный // Образовательная платформа Юрайт [сайт]. — URL: <https://urait.ru/bcode/511971> (дата обращения: 09.03.2023).

5. Спортивная биохимия с основами спортивной фармакологии : учебное пособие для вузов / Л. В. Капилевич, Е. Ю. Дьякова, Е. В. Кошельская, В. И. Андреев. — Москва : Издательство Юрайт, 2022. — 151 с. — (Высшее образование). — ISBN 978-5-534-11890-

2. — Текст : электронный // Образовательная платформа Юрайт [сайт]. — URL: <https://urait.ru/bcode/490430> (дата обращения: 09.03.2023).

Задания для самостоятельной работы к Разделу 3.

Форма практического задания: устный опрос, доклад.

Вопросы для самостоятельной работы к Разделу 3:

1. Содержание, распределение между отдельными тканями и роль воды в организме человека.
2. Важнейшие водно-дисперсные системы организма: кровь, лимфа, протоплазма клеток, моча, слюна и др., их химический состав и биологическая роль.
3. Потребность человека в воде и пути ее удовлетворения.
4. Жажда.
5. Осмотическая природа истинной жажды.
6. Минеральные соединения организма человека, и содержание, распределение между отдельными тканями и роль в организме.
7. Ионы, роль ионов в образовании клеточных структур и поддержании пространственной конфигурации молекул биополимеров.
8. Ионная регуляция ферментативной активности.
9. Участие ионов в образовании мембранного потенциала, регуляции осмотического давления и активной реакции жидкостных сред организма.
10. Потребность организма человека в различных минеральных соединениях и ее изменение в зависимости от внешних условий и функционального состояния.
11. Особенности транспорта минеральных соединений и ионов.
12. Выделение минеральных соединений с потом и мочой.
13. Биохимические механизмы регуляции минерального обмена.
19. Химические превращения белков в процессе пищеварения.
20. Ферменты, участвующие в этом процессе, условия их действия.
21. Конечные продукты пищеварения белков. Превращения непереваренных белков.
22. Понятие о метаболическом фонде аминокислот.
23. Пути использования аминокислот в организме.
24. Активация аминокислот при синтезе белка.
25. Сборка белковых молекул в рибосомах.
26. Возникновение пространственной структуры белковых молекул.
27. Транспорт аммиака.
28. Орнитинный цикл синтеза мочевины как главный путь устранения аммиака.
29. Общие представления об обмене нуклеопротеидов и хромопротеидов.
30. Образование мочевой кислоты.

Перечень тем рефератов к разделу 3:

14. Экзогенная вода. Образование эндогенной воды в реакциях обмена веществ.
15. Депонирование воды.
16. Особенности транспорта воды через клеточные мембраны.
17. Выделение воды из организма.
18. Биохимические механизмы регуляции водного баланса организма.
19. Внутриклеточный синтез белка.
20. Роль нуклеиновых кислот в синтезе белка.
21. ДНК как хранитель специфической информации о структуре белков.
22. Биохимические основы генетического кода.
23. Роль РНК в процессах считывания и реализации наследственной информации.
24. Регуляция синтеза белка.

25. Катаболические превращения аминокислот.
26. Реакции переаминирования, дезаминирования, декарбоксилирования.
27. Образование заменимых аминокислот и биологически активных производных аминокислот.
28. Связь превращений аминокислот с циклом трикарбоновых кислот.
29. Образование аммиака при дезаминировании аминокислот и азотистых оснований.

Литература для самостоятельного изучения к Разделу 3.

1. Ершов, Ю. А. Биохимия человека : учебник для вузов / Ю. А. Ершов. — 2-е изд., перераб. и доп. — Москва : Издательство Юрайт, 2023. — 466 с. — (Высшее образование). — ISBN 978-5-534-07769-8. — Текст : электронный // Образовательная платформа Юрайт [сайт]. — URL: <https://urait.ru/bcode/512232> (дата обращения: 09.03.2023).

2. Осипова, Г. Е. Биохимия спорта : учебное пособие для вузов / Г. Е. Осипова, И. М. Сычева, А. В. Осипов. — 2-е изд., испр. — Москва : Издательство Юрайт, 2023. — 135 с. — (Высшее образование). — ISBN 978-5-534-13612-8. — Текст : электронный // Образовательная платформа Юрайт [сайт]. — URL: <https://urait.ru/bcode/518867> (дата обращения: 09.03.2023).

3. Комов, В. П. Биохимия : учебник для вузов / В. П. Комов, В. Н. Шведова ; под общей редакцией В. П. Комова. — 4-е изд., испр. и доп. — Москва : Издательство Юрайт, 2023. — 684 с. — (Высшее образование). — ISBN 978-5-534-13939-6. — Текст : электронный // Образовательная платформа Юрайт [сайт]. — URL: <https://urait.ru/bcode/519746> (дата обращения: 09.03.2023).

4. Ершов, Ю. А. Биохимия : учебник и практикум для вузов / Ю. А. Ершов, Н. И. Зайцева ; под редакцией С. И. Щукина. — 2-е изд., испр. и доп. — Москва : Издательство Юрайт, 2023. — 323 с. — (Высшее образование). — ISBN 978-5-534-07505-2. — Текст : электронный // Образовательная платформа Юрайт [сайт]. — URL: <https://urait.ru/bcode/511971> (дата обращения: 09.03.2023).

5. Спортивная биохимия с основами спортивной фармакологии : учебное пособие для вузов / Л. В. Капилевич, Е. Ю. Дьякова, Е. В. Кошельская, В. И. Андреев. — Москва : Издательство Юрайт, 2022. — 151 с. — (Высшее образование). — ISBN 978-5-534-11890-2. — Текст : электронный // Образовательная платформа Юрайт [сайт]. — URL: <https://urait.ru/bcode/490430> (дата обращения: 09.03.2023).

Задания для самостоятельной работы к Разделу 4.

Форма практического задания: устный опрос, доклад.

Вопросы для самостоятельной работы к Разделу 4:

1. Химический состав мышечной ткани.
 1. Содержание воды, белков, липидов, углеводов и минеральных соединений в мышечной ткани.
 2. Макроэргические соединения мышц, их концентрация и распределение в мышечном волокне.
 3. Важнейшие белки мышц: миозин, актин, тропонин, тропомиозин, миоглобин, белки стромы, ядер, их важнейшие свойства, структурная организация и роль в мышечном волокне.
 4. Молекулярное строение миофибрилл.
 5. Последовательность химических реакций мышечного сокращения.

6. Роль ацетилхолина, ионов кальция и модуляторных белков в процессе мышечного сокращения.
7. АТФ-азная активность миозина и ее роль в сократительной деятельности мышц.
8. Взаимодействие актина и миозина в процессе сокращения.
9. Химические реакции при расслаблении мышц.
10. Роль АТФ в двухфазной мышечной деятельности.
11. Связь показателей механической производительности мышц с особенностями их химического состава и строения, особенностями молекулярного строения миофибрилл.
20. Относительное постоянство концентрации АТФ - необходимое условие сократительной деятельности мышц.
21. Понятие об аэробных и анаэробных путях ресинтеза АТФ при мышечной работе.
22. Количественные характеристики биоэнергетических процессов: мощность, емкость, скорость развертывания, эффективность.
23. Ресинтез АТФ в креатинфосфокиназной реакции, кинетические характеристики и механизмы регуляции скорости этой реакции в процессе мышечной работы.
24. Роль креатинфосфокиназной реакции в энергетическом обеспечении мышечной работы.
25. Ресинтез креатинфосфата.
26. Участие креатинфосфата в обеспечении внутриклеточного транспорта энергии.
27. Влияние специализированной тренировки на биохимические факторы, определяющие кинетические характеристики креатинфосфокиназной реакции.
28. Ресинтез АТФ в процессе гликолиза.
29. Кинетические характеристики и особенности регуляции гликолиза при работе.

Перечень тем рефератов к разделу 4:

1. Энергетический эффект гликолиза.
2. Аэробная стадия превращений углеводов.
3. Окислительное декарбоксилирование пировиноградной кислоты и образование ацетилкофермента А.
4. Превращения ацетилкофермента А в цикле трикарбоновых кислот.
5. Связь цикла трикарбоновых кислот с системой переноса водорода на кислород и ресинтеза АТФ.
6. Энергетическая эффективность аэробного распада углеводов.
7. Общие представления о пентозном цикле превращений углеводов и анаэробном образовании янтарной кислоты.
8. Использование углеводов в пластических целях.
9. Образование и роль в организме гетерополисахаридов.
10. Общие представления о глюконеогенезе.
11. Превращения липидов в процессе пищеварения.
12. Ступенчатый гидролиз липидов, ферменты, участвующие в этом процессе, условия их действия, конечные продукты пищеварения липидов.
13. Роль желчных кислот в процессах пищеварения липидов и всасывания продуктов пищеварения.
14. Синтез специфических липидов из продуктов пищеварения в клетках кишечной стенки.
15. Транспорт липидов по организму, депонирование липидов.
16. Образование липопротеидов и их роль в организме.
17. Роль печени в обмене липидов.
18. Использование жиров в качестве источника энергии.
19. Мобилизация резервного жира.
20. Липолиз и его регуляция.

21. Транспорт глицерина и жирных кислот.
22. Бета-окисление жирных кислот, образование ацетилкофермента А.
23. Дальнейшие превращения ацетилкофермента А: превращения в цикле трикарбоновых кислот, участие в синтезе кетоновых тел и образовании холестерина.
24. Использование кетоновых тел в качестве источника энергии.
25. Энергетический эффект окисления жиров.
26. Общие представления о синтезе жирных кислот из продуктов углеводного и белкового обмена, внутриклеточных превращениях фосфолипидов, гликолипидов, стероидов.
27. Ассимиляция и диссимиляция, анаболизм и катаболизм, их взаимосвязь.
28. Обмен веществ и энергии - основа всех биологических функций.
29. Особенности протекания обменных процессов в различных состояниях организма: относительного покоя, активной деятельности, отдыха после работы.
30. Зависимость обмена веществ от возраста, особенностей питания, других факторов.
31. Ферменты как биологические катализаторы, их роль в процессах обмена веществ.
32. Свойства ферментов как биокатализаторов: термолабильность, температурный оптимум, влияние активной реакции среды на активность ферментов, активация и ингибирование ферментов.
33. Биологическая роль и пищевые источники водорастворимых и жирорастворимых витаминов.
34. Биологическое окисление основной путь освобождения энергии в живых организмах.
35. Энергетический эффект биологического окисления: аккумуляция энергии в макроэргических связях и теплообразование.
36. Аденозинтрифосфорная кислота (АТФ), особенности ее химического строения, биологическая роль.
37. Важнейшие водно-дисперсные системы организма: кровь, лимфа, протоплазма клеток, моча, слюна и др., их химический состав и биологическая роль.
38. Особенности транспорта воды через клеточные мембраны.
39. Биохимические механизмы регуляции водного баланса организма.
40. Понятие об аэробных и анаэробных путях ресинтеза АТФ при мышечной работе.

Литература для самостоятельного изучения к Разделу 4.

1. Ершов, Ю. А. Биохимия человека : учебник для вузов / Ю. А. Ершов. — 2-е изд., перераб. и доп. — Москва : Издательство Юрайт, 2023. — 466 с. — (Высшее образование). — ISBN 978-5-534-07769-8. — Текст : электронный // Образовательная платформа Юрайт [сайт]. — URL: <https://urait.ru/bcode/512232> (дата обращения: 09.03.2023).

2. Осипова, Г. Е. Биохимия спорта : учебное пособие для вузов / Г. Е. Осипова, И. М. Сычева, А. В. Осипов. — 2-е изд., испр. — Москва : Издательство Юрайт, 2023. — 135 с. — (Высшее образование). — ISBN 978-5-534-13612-8. — Текст : электронный // Образовательная платформа Юрайт [сайт]. — URL: <https://urait.ru/bcode/518867> (дата обращения: 09.03.2023).

3. Комов, В. П. Биохимия : учебник для вузов / В. П. Комов, В. Н. Шведова ; под общей редакцией В. П. Комова. — 4-е изд., испр. и доп. — Москва : Издательство Юрайт, 2023. — 684 с. — (Высшее образование). — ISBN 978-5-534-13939-6. — Текст : электронный // Образовательная платформа Юрайт [сайт]. — URL: <https://urait.ru/bcode/519746> (дата обращения: 09.03.2023).

4. Ершов, Ю. А. Биохимия : учебник и практикум для вузов / Ю. А. Ершов, Н. И. Зайцева ; под редакцией С. И. Щукина. — 2-е изд., испр. и доп. — Москва : Издательство Юрайт, 2023. — 323 с. — (Высшее образование). — ISBN 978-5-534-07505-2. — Текст : электронный // Образовательная платформа Юрайт [сайт]. — URL: <https://urait.ru/bcode/511971> (дата обращения: 09.03.2023).

5. Спортивная биохимия с основами спортивной фармакологии : учебное пособие для вузов / Л. В. Капилевич, Е. Ю. Дьякова, Е. В. Кошельская, В. И. Андреев. — Москва : Издательство Юрайт, 2022. — 151 с. — (Высшее образование). — ISBN 978-5-534-11890-2. — Текст : электронный // Образовательная платформа Юрайт [сайт]. — URL: <https://urait.ru/bcode/490430> (дата обращения: 09.03.2023).

Задания для самостоятельной работы к Разделу 5.

Форма практического задания: устный опрос, доклад.

Вопросы для самостоятельной работы к Разделу 5:

1. Утомление и выносливость.
2. Биохимические изменения, приводящие к развитию утомления: истощение энергетических субстратов, нарушение гомеостаза внутренних сред организма, угнетение ферментативной активности продуктами «рабочего» обмена, нарушение пластического обеспечения функций, изменения нервной и гормональной регуляции.
3. Роль «центральных» и «периферических» биохимических изменений в развитии утомления.
4. Специфичность биохимических изменений, вызывающих утомление при различной мышечной работе.
5. Биохимические факторы, определяющие проявление выносливости.
7. Биохимические особенности растущего организма.
8. Различия в возрастной динамике развития отдельных органов, тканей и функциональных систем в растущем организме.
9. Высокая интенсивность обменных процессов, преобладание процессов синтеза над распадом как причина относительно пониженных функциональных возможностей растущего организма.
10. Особенности влияния занятий физическими упражнениями и спортом на обменные процессы в организме детей и подростков.
11. Особенности гормональной регуляции обменных процессов при выполнении мышечной работы детьми и подростками.
12. Подготовить презентацию по теме.
13. Биохимическое обоснование особенностей методики занятий физической культурой и спортом с детьми и подростками.
14. Особенности развития силы, быстроты и выносливости в процессе тренировки детей и подростков.
15. Биохимические особенности зрелого и стареющего организма.
16. Возрастные изменения протекания обменных процессов, его регуляции, биохимического статуса организма в различные периоды после завершения роста.
17. Нормализующее влияние систематических занятий физическими упражнениями и спортом на биохимические параметры зрелого и стареющего организма.
18. Биохимическое обоснование особенностей методики занятий физическими упражнениями и спортом с лицами зрелого и пожилого возраста.
19. Подготовить презентацию по теме.

Перечень тем рефератов к разделу 5:

1. Специфичность биохимических изменений, вызывающих утомление при различной мышечной работе.
2. Биохимические факторы, определяющие проявление выносливости.
3. Особенности влияния занятий физическими упражнениями и спортом на обменные процессы в организме детей и подростков.
4. Особенности гормональной регуляции обменных процессов при выполнении мышечной работы детьми и подростками.
5. Подготовить презентацию по теме.
6. Биохимическое обоснование особенностей методики занятий физической культурой и спортом с детьми и подростками.

Литература для самостоятельного изучения к Разделу 5.

1. Ершов, Ю. А. Биохимия человека : учебник для вузов / Ю. А. Ершов. — 2-е изд., перераб. и доп. — Москва : Издательство Юрайт, 2023. — 466 с. — (Высшее образование). — ISBN 978-5-534-07769-8. — Текст : электронный // Образовательная платформа Юрайт [сайт]. — URL: <https://urait.ru/bcode/512232> (дата обращения: 09.03.2023).

2. Осипова, Г. Е. Биохимия спорта : учебное пособие для вузов / Г. Е. Осипова, И. М. Сычева, А. В. Осипов. — 2-е изд., испр. — Москва : Издательство Юрайт, 2023. — 135 с. — (Высшее образование). — ISBN 978-5-534-13612-8. — Текст : электронный // Образовательная платформа Юрайт [сайт]. — URL: <https://urait.ru/bcode/518867> (дата обращения: 09.03.2023).

3. Комов, В. П. Биохимия : учебник для вузов / В. П. Комов, В. Н. Шведова ; под общей редакцией В. П. Комова. — 4-е изд., испр. и доп. — Москва : Издательство Юрайт, 2023. — 684 с. — (Высшее образование). — ISBN 978-5-534-13939-6. — Текст : электронный // Образовательная платформа Юрайт [сайт]. — URL: <https://urait.ru/bcode/519746> (дата обращения: 09.03.2023).

4. Ершов, Ю. А. Биохимия : учебник и практикум для вузов / Ю. А. Ершов, Н. И. Зайцева ; под редакцией С. И. Щукина. — 2-е изд., испр. и доп. — Москва : Издательство Юрайт, 2023. — 323 с. — (Высшее образование). — ISBN 978-5-534-07505-2. — Текст : электронный // Образовательная платформа Юрайт [сайт]. — URL: <https://urait.ru/bcode/511971> (дата обращения: 09.03.2023).

5. Спортивная биохимия с основами спортивной фармакологии : учебное пособие для вузов / Л. В. Капилевич, Е. Ю. Дьякова, Е. В. Кошельская, В. И. Андреев. — Москва : Издательство Юрайт, 2022. — 151 с. — (Высшее образование). — ISBN 978-5-534-11890-2. — Текст : электронный // Образовательная платформа Юрайт [сайт]. — URL: <https://urait.ru/bcode/490430> (дата обращения: 09.03.2023).

Задания для самостоятельной работы к Разделу 6.

Форма практического задания: устный опрос, доклад.

Вопросы для самостоятельной работы к Разделу 6:

1. Питание как основной путь восполнения энергетических затрат организма, обеспечения его пластическими веществами и веществами-регуляторами.
2. Зависимость потребности в основных компонентах пищи (белках, липидах, углеводах, минеральных соединениях, витаминах) от возраста, пола, особенностей выполняемой тренировочной нагрузки.
3. Понятие о сбалансированном питании.
4. Биохимическое обоснование требований к составу белкового, липидного и

- углеводного компонентов питания.
5. Использование низкомолекулярных соединений и биологически активных пищевых добавок для повышения работоспособности, ускорения восстановительных процессов и биохимической адаптации к физическим нагрузкам.
 6. Биохимические основы эргогенической диететики.
 7. Биохимическое обоснование «углеводной ориентации» питания спортсменов.
 8. Биохимическое обоснование особенностей питания спортсменов в дни тренировок и соревнований, особенностей питания «на дистанции», при сгонке веса, при тренировках и соревнованиях в условиях среднегорья.
 9. Химический состав и технология применения наиболее распространенных пищевых добавок, предназначенных для решения различных практических задач.
 10. Каково значение биохимического контроля в практике спорта?
 11. Какие выделяют формы биохимического контроля и каково их применение?
 12. Дайте характеристику основных объектов исследований и условий проведения биохимического контроля?
 13. Какие тестирующие физические нагрузки следует рекомендовать борцу и велосипедисту? Почему?
 14. Какие группы биохимических показателей используют при биохимическом контроле воздействия мышечной деятельности на организм?
 15. Назовите основные биохимические показатели состава крови и мочи, используемые при биохимическом контроле в спорте.
 16. Какие компоненты мочи изменяются после выполнения физических нагрузок? Что они отражают?
 17. Изменение каких метаболитов в крови и моче может указывать на возможное заболевание сахарным диабетом, атеросклерозом?
 18. Какие основные показатели углеводного и липидного обменов используются в спортивной диагностике, их информативность?
 19. Какие показатели белкового обмена используются при спортивной диагностике?
 20. По каким биохимическим показателям характеризуют развитие систем энергообеспечения мышечной деятельности при тренировке?
 21. По каким показателям можно определить уровень тренированности спортсмена?
 22. Назовите основные биохимические показатели, по которым определяют реакцию организма на физические нагрузки.
 23. По каким показателям определяют восстановление и утомление организма после физических нагрузок?
 24. Что такое допингконтроль, кем и как он проводится?

Перечень тем рефератов к разделу 5:

1. Биохимическое обоснование требований к составу белкового, липидного и углеводного компонентов питания.
2. Использование низкомолекулярных соединений и биологически активных пищевых добавок для повышения работоспособности, ускорения восстановительных процессов и биохимической адаптации к физическим нагрузкам.
3. Биохимические основы эргогенической диететики.
4. Химический состав и технология применения наиболее распространенных пищевых добавок, предназначенных для решения различных практических задач.
5. Зависимость потребности в основных компонентах пищи (белках, липидах,

углеводах, минеральных соединениях, витаминах) от возраста, пола, особенностей выполняемой тренировочной нагрузки.

Литература для самостоятельного изучения к Разделу 6.

1. Ершов, Ю. А. Биохимия человека : учебник для вузов / Ю. А. Ершов. — 2-е изд., перераб. и доп. — Москва : Издательство Юрайт, 2023. — 466 с. — (Высшее образование). — ISBN 978-5-534-07769-8. — Текст : электронный // Образовательная платформа Юрайт [сайт]. — URL: <https://urait.ru/bcode/512232> (дата обращения: 09.03.2023).

2. Осипова, Г. Е. Биохимия спорта : учебное пособие для вузов / Г. Е. Осипова, И. М. Сычева, А. В. Осипов. — 2-е изд., испр. — Москва : Издательство Юрайт, 2023. — 135 с. — (Высшее образование). — ISBN 978-5-534-13612-8. — Текст : электронный // Образовательная платформа Юрайт [сайт]. — URL: <https://urait.ru/bcode/518867> (дата обращения: 09.03.2023).

3. Комов, В. П. Биохимия : учебник для вузов / В. П. Комов, В. Н. Шведова ; под общей редакцией В. П. Комова. — 4-е изд., испр. и доп. — Москва : Издательство Юрайт, 2023. — 684 с. — (Высшее образование). — ISBN 978-5-534-13939-6. — Текст : электронный // Образовательная платформа Юрайт [сайт]. — URL: <https://urait.ru/bcode/519746> (дата обращения: 09.03.2023).

4. Ершов, Ю. А. Биохимия : учебник и практикум для вузов / Ю. А. Ершов, Н. И. Зайцева ; под редакцией С. И. Щукина. — 2-е изд., испр. и доп. — Москва : Издательство Юрайт, 2023. — 323 с. — (Высшее образование). — ISBN 978-5-534-07505-2. — Текст : электронный // Образовательная платформа Юрайт [сайт]. — URL: <https://urait.ru/bcode/511971> (дата обращения: 09.03.2023).

5. Спортивная биохимия с основами спортивной фармакологии : учебное пособие для вузов / Л. В. Капилевич, Е. Ю. Дьякова, Е. В. Кошельская, В. И. Андреев. — Москва : Издательство Юрайт, 2022. — 151 с. — (Высшее образование). — ISBN 978-5-534-11890-2. — Текст : электронный // Образовательная платформа Юрайт [сайт]. — URL: <https://urait.ru/bcode/490430> (дата обращения: 09.03.2023).

3.3. Методические указания к самостоятельной работе по дисциплине (модулю)

Освоение слушателями программы предполагает изучение материалов дисциплин (модулей) в ходе самостоятельной работы.

Для успешного освоения дисциплины (модуля) и достижения поставленных целей необходимо внимательно ознакомиться с рабочей программой дисциплины (модуля), доступной в электронной информационно-образовательной среде РГСУ.

Следует обратить внимание на списки основной и дополнительной литературы, на предлагаемые преподавателем ресурсы информационно-телекоммуникационной сети Интернет. Эта информация необходима для самостоятельной работы обучающегося.

Для более углубленного изучения темы задания для самостоятельной работы рекомендуется выполнять параллельно с изучением данной темы. При выполнении заданий по возможности используйте наглядное представление материала.

Самостоятельная работа включает разнообразный комплекс видов и форм работы обучающихся.

Написание реферата (доклада).

Требования к структуре реферата (доклада):

Работа должна содержать систематизацию и краткое изложение материала из не менее 5-и литературных источников (монографий, научных статей и докладов) по выбранной теме.

Основные требования к оформлению:

Структура доклада (реферата): 1) титульный лист; 2) содержание (в нем последовательно указываются названия пунктов доклада (реферата), указываются страницы, с которых начинается каждый пункт); 3) введение (формулируется суть исследуемой проблемы, обосновывается выбор темы, определяются ее значимость и актуальность, указываются цель и задачи доклада (реферата), дается характеристика используемой литературы); 4) основная часть (каждый раздел ее доказательно раскрывает исследуемый вопрос); 5) выводы и заключение (подводятся итоги или делается обобщенный вывод по теме доклада (реферата)); 6) литература.

Доклад (реферат) оформляется на одной стороне листа белой бумаги формата А4 (210x297 мм). Интервал межстрочный -полуторный. Цвет шрифта - черный. Гарнитура шрифта основного текста - «Times New Roman» или аналогичная. Кегль (размер) от 12 до 14 пунктов. Размеры полей страницы (не менее): правое 10 мм, верхнее – 15 мм, нижнее – 20 мм, левое - 25 мм. Формат абзаца: полное выравнивание («по ширине»). Отступ красной строки одинаковый по всему тексту – 15 мм. Страницы должны быть пронумерованы с учётом титульного листа (на титульном листе номер страницы не ставится). В работах используются цитаты, статистические материалы. Эти данные оформляются в виде сносок (ссылок и примечаний). Внутритекстовые, подстрочные и затекстовые библиографические ссылки должны оформляться в соответствии с ГОСТ Р 7.0.5-2008 «Библиографическая ссылка». Общие требования и правила составления».

Реферат (доклад) сдается в бумажном и электронном виде (10 - 20 печатных страниц).

При проверке реферата (доклада) на антиплагиат - www.antiplagiat.ru - (более 50% заимствований) работа не принимается.

Выполнение тестовых заданий.

Тестовые задания содержат вопросы и 3-4 варианта ответа по базовым положениям изучаемой темы, составлены с расчетом на знания, полученные слушателями в процессе изучения темы.

Тестовые задания выполняются в письменной или электронной форме и сдаются преподавателю, ведущему дисциплину (модуль).

РАЗДЕЛ 4. ОЦЕНОЧНЫЕ МАТЕРИАЛЫ ПО ДИСЦИПЛИНЕ (МОДУЛЮ)

4.1. Форма промежуточной аттестации обучающегося по дисциплине (модулю)

Контрольным мероприятием промежуточной аттестации обучающихся по дисциплине (модулю) является **зачет / дифференцированный зачет**, который проводится в **устной / письменной** форме.

4.2. Оценочные материалы, определяющие процедуры оценивания знаний, умений, навыков и (или) опыта деятельности, характеризующих этапы формирования компетенций

4.2.1. Организационные основы применения балльно-рейтинговой системы оценки успеваемости обучающихся по дисциплине (модулю)

Оценка качества освоения обучающимися дисциплины (модуля) реализуется в формате балльно-рейтинговой системы оценки успеваемости обучающихся (БРСО).

БРСО в ходе текущего контроля успеваемости и промежуточной аттестации осуществляется по 100-балльной шкале.

Академический рейтинг обучающегося по дисциплине (модулю) складывается из результатов:

- текущего контроля успеваемости (максимальный текущий рейтинг обучающегося 80 рейтинговых баллов;
- промежуточной аттестации (максимальный рубежный рейтинг обучающегося 20 рейтинговых баллов.

Условия оценки освоения обучающимся дисциплины (модуля) в формате БРСО доводятся преподавателем до сведения обучающихся на первом учебном занятии, а также размещены в свободном доступе в электронной информационно-образовательной среде Университета.

4.2.2. Проведение текущего контроля успеваемости обучающихся по дисциплине (модулю) в соответствии с балльно-рейтинговой системой оценки успеваемости обучающегося

В течение учебного семестра до промежуточной аттестации на основании утвержденной рабочей программы дисциплины (модуля) формируется текущий рейтинг обучающегося. Текущий рейтинг обучающегося складывается как сумма рейтинговых баллов, полученных им в течение учебного семестра по всем видам учебных занятий по дисциплине (модулю).

В процессе текущего контроля оцениваются следующие действия обучающегося, направленные на освоение компетенций в рамках изучения учебной дисциплины:

– академическая активность (посещаемость учебных занятий, самостоятельное изучение содержания учебной дисциплины в электронной информационно-образовательной среде, соблюдение сроков сдачи практических заданий и текущих контрольных мероприятий и др.);

– выполнение и сдача текущих и итогового практических заданий (эссе, рефераты, творческие задания, кейс-задания, лабораторные работы, расчетные задания и др., активное участие в групповых интерактивных занятиях (дискуссии, WiKi-проекты и др.), защита проектов и др.);

– прохождение рубежей текущего контроля, включая соблюдение графика их прохождения в электронной информационно-образовательной среде.

Для планирования расчета текущего рейтинга обучающегося используются следующие пропорции:

Вид учебного действия	Максимальная рейтинговая оценка, баллов
академическая активность	10
практические задания	40
<i>из них: текущие практические задания</i>	20

<i>итоговое практическое задание</i>	<i>20</i>
рубежи текущего контроля	<i>30</i>
<i>ИТОГО:</i>	<i>80</i>

В течение учебного семестра по дисциплине (модулю) обучающимся должен быть накоплен текущий рейтинг не менее 52 рейтинговых баллов (65% от максимального значения текущего рейтинга).

Необходимыми условиями допуска обучающегося к промежуточной аттестации по дисциплине являются положительное прохождение обучающимся не менее 65% рубежей текущего контроля с накоплением не менее 65% максимального рейтингового балла за каждый рубеж текущего контроля и положительное выполнение итогового практического задания с накоплением не менее 65% максимального рейтингового балла, установленного за итоговое практическое задание.

Невыполнение вышеуказанных условий является текущей академической задолженностью, которая должна быть ликвидирована обучающимся до контрольного мероприятия промежуточной аттестации.

Сведения о наличии у обучающихся текущей академической задолженности, сроках и порядке добора рейтинговых баллов для её ликвидации доводятся до обучающихся педагогическим работником.

В случае неликвидации текущей академической задолженности, педагогический работник обязан во время контрольного мероприятия промежуточной аттестации поставить обучающемуся 0 рейтинговых баллов. В этом случае ликвидация текущей академической задолженности возможна в периоды проведения повторной промежуточной аттестации.

4.2.3. Проведение промежуточной аттестации обучающихся по дисциплине (модулю) в соответствии с балльно-рейтинговой системой оценки успеваемости обучающегося

Промежуточная аттестация по дисциплине (модулю) проводится в соответствии с Положением о промежуточной аттестации обучающихся по основным профессиональным образовательным программам в Российском государственном социальном университете и Положением о балльно-рейтинговой системе оценки успеваемости обучающихся по основным профессиональным образовательным программам в Российском государственном социальном университете в действующей редакции.

На промежуточную аттестацию отводится 20 рейтинговых баллов.

Ответы обучающегося на контрольном мероприятии промежуточной аттестации оцениваются педагогическим работником по 20 - балльной шкале, а итоговая оценка по дисциплине (модулю) выставляется по пятибалльной системе для дифференцированного зачета.

Критерии выставления оценки определяются Положением о балльно-рейтинговой системе оценки успеваемости обучающихся по основным профессиональным образовательным программам высшего образования - программам бакалавриата, программам специалитета, программам магистратуры в Российском государственном социальном университете.

В процессе определения рубежного рейтинга обучающегося используется следующая шкала:

Рубежный рейтинг	Критерии оценки освоения обучающимся учебной дисциплины в ходе контрольных мероприятий промежуточной аттестации
19-20 рейтинговых баллов	обучающийся глубоко и прочно усвоил программный материал, исчерпывающе, последовательно, грамотно и логически стройно его излагает, тесно увязывает с задачами и будущей деятельностью, не затрудняется с ответом при видоизменении задания, свободно справляется с задачами и практическими заданиями, правильно обосновывает принятые решения, умеет самостоятельно обобщать и излагать материал, не допуская ошибок
16-18 рейтинговых баллов	обучающийся твердо знает программный материал, грамотно и по существу излагает его, не допуская существенных неточностей в ответе на вопрос, может правильно применять теоретические положения и владеет необходимыми умениями и навыками при выполнении практических заданий
13-15 рейтинговых баллов	обучающийся освоил основной материал, но не знает отдельных деталей, допускает неточности, недостаточно правильные формулировки, нарушает последовательность в изложении программного материала и испытывает затруднения в выполнении практических заданий
1-12 рейтинговых баллов	обучающийся не знает значительной части программного материала, допускает существенные ошибки, с большими затруднениями выполняет практические задания
0 рейтинговых баллов	не аттестован

4.3. Перечень заданий для проведения текущей и промежуточной оценки знаний, умений, навыков и (или) опыта деятельности, характеризующих этапы формирования компетенций

4.3.1. Оценочные материалы для проведения текущей аттестации и рубежного контроля, обучающихся по дисциплине (модулю) анатомия человека.

Перечень вопросов рубежного контроля и текущей аттестации

№ п/п	Контролируемые разделы дисциплины	Код контролируемой компетенции	Форма рубежного контроля	Вопросы/задания рубежного контроля
1	Раздел -1 Закономерности и регуляция обмена веществ	ОПК-4	Контрольная работа	<ol style="list-style-type: none">1. Химические элементы, молекулы и ионы, входящие в состав организма человека, их содержание и функции.2. Уровни структурной организации химических соединений живых организмов.3. Понятие об обмене веществ организма с внешней средой.4. Обмен веществ и энергии - основа всех биологических функций.5. Ассимиляция и диссимиляция, анаболизм и катаболизм, их взаимосвязь.6. Амфиболические превращения.7. Понятие о функциональном и пластическом обмене, обмене с внешней средой и промежуточном обмене.8. Особенности протекания обменных процессов в различных состояниях организма: относительного покоя, активной деятельности, отдыха после работы.9. Зависимость обмена веществ от возраста, особенностей питания, других факторов.10. Изменение обменных процессов под влиянием факторов внешней среды как

				<p>основа биохимической адаптации организма к условиям существования.</p> <p>11. Общие принципы регуляции обмена веществ.</p> <p>12. Механизмы деятельности важнейших регуляторных систем организма: системы дифференцировки клеток, системы клеточной авторегуляции, эндокринной системы, нервной системы.</p> <p>13. Взаимосвязь обменных процессов с клеточными структурами.</p> <p>14. Гормоны, их строение и механизм действия на клетку.</p> <p>15. Гормоны гипофиза, надпочечников, щитовидной, поджелудочной и половых желез.</p> <p>16. Ферменты как биологические катализаторы, их роль в процессах обмена веществ.</p> <p>17. Белковая природа ферментов.</p> <p>3. Ферменты - протеины и ферменты - протеиды.</p> <p>4. Апофермент и кофермент.</p> <p>5. Каталитические и регуляторные центры ферментов.</p> <p>6. Специфичность действия ферментов.</p> <p>7. Свойства ферментов как биокатализаторов: термолабильность, температурный оптимум, влияние активной реакции среды на активность ферментов, активация и ингибирование ферментов.</p> <p>8. Биохимические механизмы действия ферментов.</p> <p>9. Образование ферментных комплексов.</p> <p>10. Понятие об изоферментах.</p> <p>11. Общие представления о классификации ферментов.</p> <p>1. Витамины, определение понятия. Классификация витаминов.</p> <p>2. Важнейшие представители водо- и жирорастворимых витаминов, общие представления об их химическом строении.</p> <p>3. Биохимические механизмы участия витаминов в обеспечении обменных процессов.</p> <p>4. Роль витаминов в образовании коферментов.</p> <p>5 жирорастворимых витаминов.</p> <p>6. Понятие о гиповитаминозе, авитаминозе и гипервитаминозе.</p>
2.	Раздел -2 Биоэнергети	ОПК-13	Контро	<p>1. Взаимосвязь обмена веществ и обмена энергии.</p> <p>2. Приложение законов термодинамики к обмену энергии в живых организмах.</p>

	ка клетки		льная работа	<ol style="list-style-type: none"> 3. Организм как открытая система. 4. Источники энергии организма человека, их характеристика. 5. Биологическое окисление основной путь освобождения энергии в живых организмах. 6. Понятие об аэробном и анаэробном окислении. 7. Аэробное окисление как многоступенчатый процесс. 8. Дыхательная цепь. 9. Общие представления о химическом составе и строении ферментов биологического окисления. 10. Кислород как акцептор электронов и протонов. 11. Образование воды и перекиси водорода в процессах биологического окисления. 12. Энергетический эффект биологического окисления: аккумуляция энергии в макроэргических связях и теплообразование. 13. Аденозинтрифосфорная кислота (АТФ), особенности ее химического строения, биологическая роль. 14. Общие представления о механизмах окислительного фосфорилирования. 15. Понятие о субстратном и медиаторном фосфорилировании. 16. Свободное окисление. 17. Зависимость степени сопряжения окисления с фосфорилированием от функционального состояния организма.
3.	Раздел -3 Обмен воды, углеводов, липидов, белков.	ОПК- 4	Контрольная работа	<ol style="list-style-type: none"> 1. Содержание, распределение между отдельными тканями и роль воды в организме человека. 2. Важнейшие водно-дисперсные системы организма: кровь, лимфа, протоплазма клеток, моча, слюна и др., их химический состав и биологическая роль. 3. Потребность человека в воде и пути ее удовлетворения. 4. Экзогенная вода. Образование эндогенной воды в реакциях обмена веществ. 5. Депонирование воды. 6. Особенности транспорта воды через клеточные мембраны. 7. Выделение воды из организма. 8. Биохимические механизмы регуляции водного баланса организма. 9. Жажда.

				<ol style="list-style-type: none">10. Осмотическая природа истинной жажды.11. Минеральные соединения организма человека, и содержание, распределение между отдельными тканями и роль в организме.12. Ионы, роль ионов в образовании клеточных структур и поддержании пространственной конфигурации молекул биополимеров.13. Ионная регуляция ферментативной активности.14. Участие ионов в образовании мембранного потенциала, регуляции осмотического давления и активной реакции жидкостных сред организма.15. Потребность организма человека в различных минеральных соединениях и ее изменение в зависимости от внешних условий и функционального состояния.16. Особенности транспорта минеральных соединений и ионов.17. Выделение минеральных соединений с потом и мочой.18. Биохимические механизмы регуляции минерального обмена.19. Химические превращения белков в процессе пищеварения.20. Ферменты, участвующие в этом процессе, условия их действия.21. Конечные продукты пищеварения белков. Превращения непереваренных белков.22. Понятие о метаболическом фонде аминокислот.23. Пути использования аминокислот в организме.24. Внутриклеточный синтез белка.25. Роль нуклеиновых кислот в синтезе белка.26. ДНК как хранитель специфической информации о структуре белков.27. Биохимические основы генетического кода.28. Роль РНК в процессах считывания и реализации наследственной информации.29. Активация аминокислот при синтезе белка.30. Сборка белковых молекул в рибосомах.31. Возникновение пространственной структуры белковых молекул.32. Регуляция синтеза белка.33. Катаболические превращения аминокислот.34. Реакции переаминирования, дезаминирования, декарбоксилирования.35. Образование заменимых аминокислот и биологически активных производных аминокислот.
--	--	--	--	--

				<p>36. Связь превращений аминокислот с циклом трикарбоновых кислот.</p> <p>37. Образование аммиака при дезаминировании аминокислот и азотистых оснований.</p> <p>38. Транспорт аммиака.</p> <p>39. Орнитиновый цикл синтеза мочевины как главный путь устранения аммиака.</p> <p>40. Общие представления об обмене нуклеопротеидов и хромопротеидов.</p> <p>41. Образование мочевой кислоты.</p>
4	<p>Раздел -4</p> <p>Морфофункциональное состояние мышечной системы при физических нагрузках</p>	ОПК-13	Контрольная работа	<p>1. Химический состав мышечной ткани.</p> <p>1.Содержание воды, белков, липидов, углеводов и минеральных соединений в мышечной ткани.</p> <p>2.Макроэргические соединения мышц, их концентрация и распределение в мышечном волокне.</p> <p>3.Важнейшие белки мышц: миозин, актин, тропонин, тропомиозин, миоглобин, белки стромы, ядер, их важнейшие свойства, структурная организация и роль в мышечном волокне.</p> <p>4.Молекулярное строение миофибрилл.</p> <p>5.Последовательность химических реакций мышечного сокращения.</p> <p>6.Роль ацетилхолина, ионов кальция и модуляторных белков в процессе мышечного сокращения.</p> <p>7.АТФ-азная активность миозина и ее роль в сократительной деятельности мышц.</p> <p>8.Взаимодействие актина и миозина в процессе сокращения.</p> <p>9.Химические реакции при расслаблении мышц.</p> <p>10.Роль АТФ в двухфазной мышечной деятельности.</p> <p>11.Связь показателей механической производительности мышц с особенностями их химического состава и строения, особенностями молекулярного строения миофибрилл.</p> <p>30. Относительное постоянство концентрации АТФ - необходимое условие сократительной деятельности мышц.</p> <p>31. Понятие об аэробных и анаэробных путях ресинтеза АТФ при мышечной работе.</p> <p>32. Количественные характеристики биоэнергетических процессов: мощность, емкость, скорость развертывания, эффективность.</p>

				<p>33. Ресинтез АТФ в креатинфосфокиназной реакции, кинетические характеристики и механизмы регуляции скорости этой реакции в процессе мышечной работы.</p> <p>34. Роль креатинфосфокиназной реакции в энергетическом обеспечении мышечной работы.</p> <p>35. Ресинтез креатинфосфата.</p> <p>36. Участие креатинфосфата в обеспечении внутриклеточного транспорта энергии.</p> <p>37. Влияние специализированной тренировки на биохимические факторы, определяющие кинетические характеристики креатинфосфокиназной реакции.</p> <p>38. Ресинтез АТФ в процессе гликолиза.</p> <p>39. Кинетические характеристики и особенности регуляции гликолиза при работе.</p> <p>40. Роль гликолиза в энергетическом обеспечении мышечной работы.</p> <p>41. Молочная кислота, особенности ее влияния на обменные процессы при работе.</p> <p>42. Пути устранения молочной кислоты при работе и в период восстановления.</p> <p>43. Биохимические факторы, определяющие кинетические характеристики гликолиза и их изменение под влиянием специализированной тренировки.</p> <p>44. Роль в ресинтезе АТФ процессов анаэробного образования янтарной кислоты и альтернативных путей распада углеводов: глицерофосфатного шунта и образования аланина.</p> <p>45. Миокиназная реакция, ее роль в поддержании постоянства концентрации АТФ и регуляции активности ферментов энергетического обмена.</p> <p>46. Ресинтез АТФ в процессе окислительного фосфорилирования.</p> <p>47. Кинетические характеристики и механизмы регуляции скорости этой реакции при работе.</p> <p>48. Факторы, влияющие на степень сопряжения окисления с фосфорилированием при работе.</p> <p>20. Влияние специализированной тренировки на биохимические факторы, определяющие кинетические характеристики аэробного пути ресинтеза АТФ.</p> <p>21. Понятие о срочных, отставленных и кумулятивных биохимических</p>
--	--	--	--	--

				<p>изменениях, их взаимосвязь.</p> <p>22. Характер энергетического обеспечения работы как главный фактор, определяющий направленность срочных биохимических изменений.</p> <p>23. Зависимость характера и глубины срочных биохимических изменений от особенностей мышечной работы: мощности и продолжительности упражнений, продолжительности интервалов отдыха, режима деятельности мышц, количества участвующих в работе мышц.</p> <p>24. Биохимические изменения в работающих мышцах, крови, других органах и тканях.</p> <p>25. Биохимические особенности мобилизации энергетических субстратов и транспорта кислорода к работающим тканям.</p> <p>26. Особенности регуляции обмена веществ при работе в различных условиях.</p> <p>27. Классификация мышечных упражнений по биохимическим критериям.</p> <p>28. Особенности биохимических изменений в критических условиях мышечной деятельности: на уровне «порога анаэробного обмена», на «критической» мощности, на «мощности истощения», на уровне максимальной анаэробной мощности, при выполнении упражнений разных зон относительной мощности.</p>
5	Раздел 5- Биохимические основы утомления и восстановления после мышечной работы.	ОПК-4	Контрольная работа	<ol style="list-style-type: none"> 1. Утомление и выносливость. 2. Биохимические изменения, приводящие к развитию утомления: исчерпание энергетических субстратов, нарушение гомеостаза внутренних сред организма, угнетение ферментативной активности продуктами «рабочего» обмена, нарушение пластического обеспечения функций, изменения нервной и гормональной регуляции. 3. Роль «центральных» и «периферических» биохимических изменений в развитии утомления. 4. Специфичность биохимических изменений, вызывающих утомление при различной мышечной работе. 5. Биохимические факторы, определяющие проявление выносливости. <ol style="list-style-type: none"> 1. Ресинтез креатинфосфата. 2. Участие креатинфосфата в обеспечении внутриклеточного транспорта энергии. 3. Влияние специализированной тренировки на биохимические факторы,

			<p>определяющие кинетические характеристики креатинфосфокиназной реакции.</p> <ol style="list-style-type: none">4. Ресинтез АТФ в процессе гликолиза.5. Кинетические характеристики и особенности регуляции гликолиза при работе.6. Роль гликолиза в энергетическом обеспечении мышечной работы.7. Молочная кислота, особенности ее влияния на обменные процессы при работе.8. Пути устранения молочной кислоты при работе и в период восстановления.9. Биохимические факторы, определяющие кинетические характеристики гликолиза и их изменение под влиянием специализированной тренировки.10. Роль в ресинтезе АТФ процессов анаэробного образования янтарной кислоты и альтернативных путей распада углеводов: глицерофосфатного шунта и образования аланина.11. Миокиназная реакция, ее роль в поддержании постоянства концентрации АТФ и регуляции активности ферментов энергетического обмена.12. Ресинтез АТФ в процессе окислительного фосфорилирования.13. Кинетические характеристики и механизмы регуляции скорости этой реакции при работе.14. Факторы, влияющие на степень сопряжения окисления с фосфорилированием при работе.15. Влияние специализированной тренировки на биохимические факторы, определяющие кинетические характеристики аэробного пути ресинтеза АТФ.16. Понятие о срочных, отставленных и кумулятивных биохимических изменениях, их взаимосвязь.17. Характер энергетического обеспечения работы как главный фактор, определяющий направленность срочных биохимических изменений.18. Зависимость характера и глубины срочных биохимических изменений от особенностей мышечной работы.19. Биохимические изменения в работающих мышцах, крови, других органах и тканях.20. Биохимические особенности мобилизации энергетических субстратов и транспорта кислорода к работающим тканям.21. Особенности регуляции обмена веществ при работе в различных условиях.
--	--	--	---

				<p>22. Классификация мышечных упражнений по биохимическим критериям.</p> <p>23. Особенности биохимических изменений в критических условиях мышечной деятельности.</p> <p>24. Утомление и выносливость. Биохимические изменения, приводящие к развитию утомления.</p> <p>25. Направленность биохимических превращений в период восстановления на восполнение затраченных за работу веществ и устранение накопленных промежуточных и конечных продуктов метаболизма.</p> <p>26. Гетерохронность восстановления организма после физической нагрузки.</p> <p>27. Использование жиров, как основного источника энергии в период восстановления.</p> <p>28. Кислородный долг возникающий при физической нагрузке.</p> <p>29. Биохимические механизмы образования кислородного долга.</p> <p>30. Анаболическая фаза обмена веществ в процессе восстановления после физической нагрузки.</p> <p>31. Явление суперкомпенсации, фактор адаптации организма.</p> <p>32. Современные взгляды на регуляцию обменных процессов в период восстановления.</p> <p>33. Биохимическое обоснование средств и методов ускорения восстановительных процессов.</p> <p>34. Количественные характеристики биоэнергетических процессов: мощность, емкость, скорость развертывания, эффективность.</p> <p>35. Участие креатинфосфата в обеспечении внутриклеточного транспорта энергии.</p> <p>36. Влияние специализированной тренировки на биохимические факторы, определяющие кинетические характеристики креатинфосфокиназной реакции.</p> <p>37. Молочная кислота, особенности ее влияния на обменные процессы при работе.</p> <p>38. Биохимические факторы, определяющие кинетические характеристики гликолиза и их изменение под влиянием специализированной тренировки.</p> <p>39. Миокиназная реакция, ее роль в поддержании постоянства концентрации АТФ и регуляции активности ферментов энергетического обмена.</p> <p>40. Влияние специализированной тренировки на биохимические факторы,</p>
--	--	--	--	--

				<p>определяющие кинетические характеристики аэробного пути ресинтеза АТФ.</p> <p>41. Характер энергетического обеспечения работы как главный фактор, определяющий направленность срочных биохимических изменений.</p> <p>42. Биохимические изменения в работающих мышцах, крови, других органах и тканях.</p> <p>43. Биохимические особенности мобилизации энергетических субстратов и транспорта кислорода к работающим тканям.</p> <p>44. Особенности биохимических изменений в критических условиях мышечной деятельности: на уровне «порога анаэробного обмена», на «критической» мощности, на «мощности истощения», на уровне максимальной анаэробной мощности, при выполнении упражнений разных зон относительной мощности.</p> <p>45. Утомление и выносливость. Биохимические изменения, приводящие к развитию утомления: истощение энергетических субстратов, нарушение гомеостаза внутренних сред организма, угнетение ферментативной активности продуктами «рабочего» обмена, нарушение пластического обеспечения функций, изменения нервной и гормональной регуляции.</p> <p>46. Использование жиров в качестве основного источника энергии в период восстановления.</p> <p>47. Кислородный долг. Биохимические механизмы его образования и оплаты.</p> <p>48. Явление суперкомпенсации.</p> <p>49. Особенности регуляции обменных процессов в период восстановления.</p> <p>Биохимическое обоснование средств и методов ускорения восстановительных процессов.</p>
6	<p>Раздел 6-</p> <p>Биохимические основы рационального питания и контрол</p>	ОПК-4	Контрольная работа	<ol style="list-style-type: none"> 1. Питание как основной путь восполнения энергетических затрат организма, обеспечения его пластическими веществами и веществами-регуляторами. 2. Зависимость потребности в основных компонентах пищи (белках, липидах, углеводах, минеральных соединениях, витаминах) от возраста, пола, особенностей выполняемой тренировочной нагрузки. 3. Понятие о сбалансированном питании. 4. Биохимическое обоснование требований к составу белкового, липидного и углеводного компонентов питания. 5. Использование низкомолекулярных соединений и биологически активных пищевых добавок для повышения работоспособности, ускорения

	<p>я при занятиях физической культурой и спортом</p>			<p>восстановительных процессов и биохимической адаптации к физическим нагрузкам.</p> <ol style="list-style-type: none"> 6. Биохимические основы эргогенической диететики. 7. Биохимическое обоснование «углеводной ориентации» питания спортсменов. 8. Биохимическое обоснование особенностей питания спортсменов в дни тренировок и соревнований, особенностей питания «на дистанции», при сгонке веса, при тренировках и соревнованиях в условиях среднегорья. 9. Химический состав и технология применения наиболее распространенных пищевых добавок, предназначенных для решения различных практических задач. 10. Каково значение биохимического контроля в практике спорта? 11. Какие выделяют формы биохимического контроля и каково их применение? 12. Дайте характеристику основных объектов исследований и условий проведения биохимического контроля? 13. Какие тестирующие физические нагрузки следует рекомендовать борцу и велосипедисту? Почему? 14. Какие группы биохимических показателей используют при биохимическом контроле воздействия мышечной деятельности на организм? 15. Назовите основные биохимические показатели состава крови и мочи, используемые при биохимическом контроле в спорте. 16. Какие компоненты мочи изменяются после выполнения физических нагрузок? Что они отражают? 17. Изменение каких метаболитов в крови и моче может указывать на возможное заболевание сахарным диабетом, атеросклерозом? 18. Какие основные показатели углеводного и липидного обменов используются в спортивной диагностике, их информативность? 19. Какие показатели белкового обмена используются при спортивной диагностике? 20. По каким биохимическим показателям характеризуют развитие систем энергообеспечения мышечной деятельности при тренировке? 21. По каким показателям можно определить уровень тренированности
--	---	--	--	---

				<p>спортсмена?</p> <p>22. Назовите основные биохимические показатели, по которым определяют реакцию организма на физические нагрузки.</p> <p>23. По каким показателям определяют восстановление и утомление организма после физических нагрузок?</p> <p>24. Что такое допингконтроль, кем и как он проводится?</p>
--	--	--	--	--

Перечень вопросов для промежуточной аттестации.

Теоретический блок вопросов:

Общая биохимия

1. Химический состав организма человека. Химические элементы, соединения, ионы, входящие в состав организма человека, их процентное содержание. Понятие о макро-, микро- и ультрамикрорезультатах организма человека.
2. Обмен веществ между организмом и внешней средой как основное условие жизни, источник энергии для всех физиологических функций. Ассимиляция и диссимиляция, их взаимосвязь.
3. Метаболизм: анаболизм и катаболизм, их взаимосвязь. Пластический и функциональный обмен. Обмен веществ с внешней средой и промежуточный обмен. Энергетический обмен.
4. Адаптационные изменения обмена веществ как основа приспособляемости живых организмов. Изменения обмена веществ с возрастом, характером питания, функциональной активностью организма. Связь обменных процессов с клеточными структурами.
5. Условия протекания реакций обмена веществ в живых организмах. Роль ферментов в обмене веществ. Особенности химического строения и свойства ферментов. Специфичность ферментов.
6. Механизм действия ферментов. Кинетика ферментативного катализа: зависимость от концентрации ферментов и субстрата, температуры, pH среды.
7. Ингибиторы и активаторы ферментов, регуляция скорости ферментативных реакций. Классификация и индексация ферментов.
8. Витамины, их классификация. Общие представления о химическом строении различных витаминов. Механизмы воздействия витаминов на обменные процессы. Роль витаминов в образовании ферментов. Понятия о гиповитаминозе, авитаминозе, гипервитаминозе.
9. Важнейшие представители водорастворимых витаминов. Их биологическая роль в организме и пищевые источники поступления в организм.
10. Важнейшие представители жирорастворимых витаминов. Их биологическая роль в организме и пищевые источники поступления в организм.
11. Основные причины гиповитаминозов. Влияние занятий различными видами спорта на потребность организма человека в витаминах.
12. Общие принципы и механизмы регуляции обмена веществ в организме.
13. Гормоны, общие представления об их химическом строении. Роль гормонов в регуляции обмена веществ в организме. Механизмы регуляторного воздействия гормонов на обменные процессы.
14. Гормоны гипоталамуса и гипофиза (химическая природа и механизм действия гормонов, проявления гипер- и гипосекреции).
15. Гормоны щитовидной и паращитовидной желез, поджелудочной железы (химическая природа и механизм действия гормонов, проявления гипер- и гипосекреции).
16. Гормоны надпочечников. Половые гормоны (химическая природа и механизм действия гормонов, проявления гипер- и гипосекреции).
17. Источники энергии живых организмов. Биологическое окисление как основной путь освобождения энергии в живых организмах. Аэробное и анаэробное биологическое окисление.
18. Аэробное окисление. Дыхательная цепь и перенос электронов. Ферменты аэробного окисления. Кислород как акцептор водорода.
19. Аденозинтрифосфорная кислота (АТФ). Особенности ее химического строения. Содержание и роль АТФ в организме человека.
20. Тканевое дыхание (окислительное фосфорилирование) и его энергетический эффект.

Зависимость степени сопряжения окисления с фосфорилированием от функционального состояния организма. Локализация систем аэробного окисления в клетке.

21. Анаэробное и микросомальное окисление. Свободнорадикальное окисление.
22. Углеводы, содержащиеся в продуктах питания. Их биологическая роль. Химические превращения углеводов в процессе пищеварения. Ферменты, участвующие в этом процессе, условия их действия.
23. Конечные продукты пищеварения углеводов, пути их использования в организме. Регуляция обмена углеводов.
24. Биосинтез и расщепление гликогена в печени. Условия протекания этих процессов, их регуляция.
25. Анаэробный распад гликогена и глюкозы (гликолиз). Последовательность химических реакций гликолиза. Ресинтез АТФ в ходе гликолиза. Итоговое уравнение гликолитического распада гликогена и глюкозы.
26. Аэробная стадия углеводного обмена. Окислительное декарбоксилирование пировиноградной кислоты, образование ацетилкофермента А. Превращения ацетилкофермента А в цикле трикарбоновых кислот. Связь цикла трикарбоновых кислот с системой переноса водорода на кислород и ресинтеза АТФ.
27. Энергетический эффект аэробного окисления углеводов. Итоговое уравнение аэробного гексозодифосфатного пути.
28. Химические превращения липидов в процессах пищеварения. Роль желчных кислот в процессах пищеварения липидов и всасывания продуктов пищеварения. Дальнейшие превращения продуктов пищеварения липидов в организме.
29. Использование жиров в процессах энергетического обмена. Мобилизация жиров. Внутриклеточные превращения глицерина. Связь превращений глицерина с циклом трикарбоновых кислот. Энергетический эффект окисления глицерина.
30. Бета-окисление жирных кислот. Энергетический эффект бета-окисления жирных кислот. Образование ацетилкофермента А и его дальнейшие превращения в цикле трикарбоновых кислот. Энергетический эффект полного окисления жирных кислот.
31. Биохимические механизмы и условия образования кетонных тел. Дальнейшие превращения кетонных тел. Их роль для обеспечения физических нагрузок.
32. Биологическая роль белков в организме. Классификация белков. Нуклеиновые кислоты (РНК, ДНК), их синтез (репликации ДНК, транскрипция РНК).
33. Химические превращения белков в процессе пищеварения. Ферменты, участвующие в этом процессе, условия их действия. Конечные продукты пищеварения белков, пути их использования в организме.
34. Синтез специфических белков в клетке, его основные этапы (транскрипция, рекогниция, трансляция). Роль нуклеиновых кислот в синтезе белка. Регуляция синтеза белка.
35. Внутриклеточные превращения аминокислот. Реакции переаминирования, дезаминирования, декарбоксилирования аминокислот. Связь превращений аминокислот с циклом трикарбоновых кислот.
36. Образование и устранение аммиака в организме. Временное и постоянное связывание аммиака. Орнитиновый цикл синтеза мочевины как главный путь устранения аммиака.
37. Взаимосвязь превращений углеводов, белков, липидов: наличие общих промежуточных продуктов и путей превращений, взаимопревращения различных классов соединений. Центральная роль ацетилкофермента А в обмене углеводов, липидов, белков.
38. Биохимическое обоснование потребности организма человека в углеводах, липидах, белках. Обоснование представления о полноценности липидного и белкового питания.
39. Содержание, распределение между отдельными тканями и роль воды в организме. Важнейшие водно-дисперсные системы организма.
40. Биологическая роль воды. Обмен воды (поступление и выделение воды).
41. Регуляция водного обмена. Факторы, влияющие на обмен воды. Эндогенная вода.

Депонирование и выведение воды из организма.

42. Минеральные соединения организма человека, их содержание, распределение между отдельными тканями.

43. Биологическая роль отдельных минеральных элементов.

44. Обмен минеральных соединений и факторы на него влияющие. Потребность организма в различных минеральных соединениях.

Биохимия спорта

45. Химический состав мышечной ткани. Содержание и роль важнейших белков, липидов, энергетических субстратов, воды и минеральных веществ в мышечной ткани.

46. Строение мышечного волокна. Органоиды мышечной клетки. Химический состав саркоплазмы.

47. Молекулярное строение миофибрилл. Роль химических составных частей миофибрилл в обеспечении сократительной функции мышц.

48. Последовательность химических реакций мышечного сокращения. Содержание АТФ в мышечном волокне и ее роль в мышечном сокращении.

49. Пути ресинтеза АТФ при мышечной работе. Понятие о мощности, емкости и эффективности процессов ресинтеза АТФ.

50. Креатинфосфат, особенности его химического строения. Ресинтез АТФ в креатинфосфатной реакции. Кинетические характеристики креатинфосфатной реакции, ее роль в энергетическом обеспечении мышечной работы.

51. Гликолиз как путь ресинтеза АТФ при мышечной работе. Характеристика мощности, емкости и энергетической эффективности гликолиза. Роль гликолиза в энергетическом обеспечении мышечной работы.

52. Молочная кислота. Особенности ее химического строения. Влияние молочной кислоты на обменные процессы при работе. Пути устранения молочной кислоты при работе и в период восстановления.

53. Аэробный путь ресинтеза АТФ при работе. Мощность, емкость, энергетическая эффективность аэробного ресинтеза АТФ. Субстраты аэробного окисления. Потребность в кислороде и условия обеспечения им тканей при работе.

54. Понятие о «срочных», «отставленных» и «кумулятивных» биохимических изменениях. Их взаимосвязь.

55. Зависимость «срочных» биохимических изменений от количества участвующих в работе мышц, режима деятельности мышц, мощности и продолжительности упражнения и других особенностей выполняемой работы.

56. Соотношение различных путей ресинтеза АТФ при работе разного характера. Биохимическая характеристика упражнений разных зон относительной мощности работы: максимальной, субмаксимальной, большой и умеренной.

57. Основные механизмы нервно-гормональной регуляции мышечной деятельности.

58. Особенности регуляции обмена веществ при выполнении мышечной работы.

59. Биохимические сдвиги в скелетных мышцах при физической работе.

60. Биохимические сдвиги в головном мозге, миокарде, печени при мышечной работе.

61. Биохимические сдвиги в крови при мышечной работе.

62. Биохимические сдвиги в моче при мышечной работе.

63. Утомление. Биохимические изменения в организме, вызывающие утомление. Роль «центральных» и «периферических» биохимических факторов в возникновении утомления.

64. Характер и направленность биохимических превращений в организме в период восстановления. Гетерохронность восстановления различных веществ, затраченных при работе.

65. Срочное и текущее восстановление. Понятие о кислородном «долге». Биохимические механизмы образования и устранения алактатного и лактатного кислородного «долга».

66. Отставленное восстановление. Суперкомпенсация, причины ее возникновения.
67. Суперкомпенсация как основа биохимической адаптации организма под влиянием систематической тренировки.
68. Биохимическое обоснование средств и методов ускорения восстановительных процессов.
69. Биохимические основы скоростно-силовых качеств спортсмена.
70. Биохимическое обоснование методов развития скоростно-силовых качеств.
71. Биохимические основы выносливости. Понятие об алактатном, гликолитическом и аэробном компонентах выносливости.
72. Биохимическое обоснование методов повышения выносливости. Биохимические факторы, определяющие проявление различных компонентов выносливости.
73. Особенности протекания обменных процессов и их регуляции в растущем организме.
74. Биохимическое обоснование средств и методов, применяемых при занятиях физическими упражнениями с детьми и подростками при развитии силы, быстроты и выносливости.
75. Особенности обменных процессов и их регуляции в стареющем организме.
76. Биохимическое обоснование средств и методов, применяемых при занятиях физическими упражнениями с лицами зрелого и пожилого возраста.
77. Биохимическое обоснование особенностей питания при занятиях физической культурой и спортом в зависимости от возраста, пола и особенностей выполняемой нагрузки.
78. Пищевой рацион спортсмена и его энергетическая ценность. Особенности питания спортсменов.
79. Биохимическое обоснование использования факторов питания для ускорения процессов восстановления, адаптации к систематическим мышечным нагрузкам, для коррекции неблагоприятных изменений в организме.
80. Биохимические основы срочной и долговременной адаптации. Тренировочный эффект.
81. Биохимическое обоснование основных принципов спортивной тренировки (сверхотягощения, специфичности, последовательности).
82. Биохимическое обоснование основных принципов спортивной тренировки (регулярности, цикличности, повторности).
83. Задачи и методы биохимического контроля в спорте. Общая направленность биохимических сдвигов после стандартной и максимальной физических нагрузок.
84. Объекты биохимических исследований при тестировании спортсменов.

4.3.2. Оценочные материалы для проведения промежуточной аттестации обучающихся по дисциплине (модулю)

Вопросы/задания для проведения промежуточной аттестации обучающихся по дисциплине (модулю)

Коды контролируемой компетенций	Вопросы /задания
ОПК-4	<ol style="list-style-type: none"> 1. Химические элементы, молекулы и ионы, входящие в состав организма человека, их содержание и функции. 2. Уровни структурной организации химических соединений живых организмов.

3. Понятие об обмене веществ организма с внешней средой.
4. Обмен веществ и энергии - основа всех биологических функций.
5. Ассимиляция и диссимиляция, анаболизм и катаболизм, их взаимосвязь.
6. Амфиболические превращения.
7. Понятие о функциональном и пластическом обмене, обмене с внешней средой и промежуточном обмене.
8. Особенности протекания обменных процессов в различных состояниях организма: относительного покоя, активной деятельности, отдыха после работы.
9. Зависимость обмена веществ от возраста, особенностей питания, других факторов.
10. Изменение обменных процессов под влиянием факторов внешней среды как основа биохимической адаптации организма к условиям существования.
11. Общие принципы регуляции обмена веществ.
12. Механизмы деятельности важнейших регуляторных систем организма: системы дифференцировки клеток, системы клеточной авторегуляции, эндокринной системы, нервной системы.
13. Взаимосвязь обменных процессов с клеточными структурами.
14. Гормоны, их строение и механизм действия на клетку.
15. Гормоны гипофиза, надпочечников, щитовидной, поджелудочной и половых желез.
16. Ферменты как биологические катализаторы, их роль в процессах обмена веществ.
17. Белковая природа ферментов.
18. Ферменты - протеины и ферменты - протеиды.
19. Апофермент и кофермент.
20. Каталитические и регуляторные центры ферментов.
21. Специфичность действия ферментов.
22. Свойства ферментов как биокатализаторов: термолабильность, температурный оптимум, влияние активной реакции среды на активность ферментов, активация и ингибирование ферментов.
23. Биохимические механизмы действия ферментов.
24. Образование ферментных комплексов.
25. Понятие об изоферментах.
26. 11. Общие представления о классификации ферментов.
 1. Витамины, определение понятия. Классификация витаминов.
 2. Важнейшие представители водо- и жирорастворимых витаминов, общие представления об их химическом строении.
 3. Биохимические механизмы участия витаминов в обеспечении обменных процессов.

4. Роль витаминов в образовании коферментов.

27. 5 жирорастворимых витаминов.
28. Понятие о гиповитаминозе, авитаминозе и гипервитаминозе.
29. организме человека.
30. Важнейшие водно-дисперсные системы организма: кровь, лимфа, протоплазма клеток, моча, слюна и др., их химический состав и биологическая роль.
31. Потребность человека в воде и пути ее удовлетворения.
32. Экзогенная вода. Образование эндогенной воды в реакциях обмена веществ.
33. Депонирование воды.
34. Особенности транспорта воды через клеточные мембраны.
35. Выделение воды из организма.
36. Биохимические механизмы регуляции водного баланса организма.
37. Жажда.
38. Осмотическая природа истинной жажды.
39. Минеральные соединения организма человека, и содержание, распределение между отдельными тканями и роль в организме.
40. Ионы, роль ионов в образовании клеточных структур и поддержании пространственной конфигурации молекул биополимеров.
41. Ионная регуляция ферментативной активности.
42. Участие ионов в образовании мембранного потенциала, регуляции осмотического давления и активной реакции жидкостных сред организма.
43. Потребность организма человека в различных минеральных соединениях и ее изменение в зависимости от внешних условий и функционального состояния.
44. Особенности транспорта минеральных соединений и ионов.
45. Выделение минеральных соединений с потом и мочой.
46. Биохимические механизмы регуляции минерального обмена.
47. Химические превращения белков в процессе пищеварения.
48. Ферменты, участвующие в этом процессе, условия их действия.
49. Конечные продукты пищеварения белков. Превращения непереваренных белков.
50. Понятие о метаболическом фонде аминокислот.
51. Пути использования аминокислот в организме.
52. Внутриклеточный синтез белка.
53. Роль нуклеиновых кислот в синтезе белка.
54. ДНК как хранитель специфической информации о

структуре белков.

55. Биохимические основы генетического кода.
56. Роль РНК в процессах считывания и реализации наследственной информации.
57. Активация аминокислот при синтезе белка.
58. Сборка белковых молекул в рибосомах.
59. Возникновение пространственной структуры белковых молекул.
60. Регуляция синтеза белка.
61. Катаболические превращения аминокислот.
62. Реакции переаминирования, дезаминирования, декарбоксилирования.
63. Образование заменимых аминокислот и биологически активных производных аминокислот.
64. Связь превращений аминокислот с циклом трикарбоновых кислот.
65. Образование аммиака при дезаминировании аминокислот и азотистых оснований.
66. Транспорт аммиака.
67. Орнитиновый цикл синтеза мочевины как главный путь устранения аммиака.
68. Общие представления об обмене нуклеопротеидов и хромопротеидов.
69. Образование мочевой кислоты.
 - a. Биохимические изменения, приводящие к развитию утомления: истощение энергетических субстратов, нарушение гомеостаза внутренних сред организма, угнетение ферментативной активности продуктами «рабочего» обмена, нарушение пластического обеспечения функций, изменения нервной и гормональной регуляции.
 - b. Роль «центральных» и «периферических» биохимических изменений в развитии утомления.
 - c. Специфичность биохимических изменений, вызывающих утомление при различной мышечной работе.
70. Биохимические факторы, определяющие проявление выносливости.
71. Ресинтез креатинфосфата.
72. Участие креатинфосфата в обеспечении внутриклеточного транспорта энергии.
73. Влияние специализированной тренировки на биохимические факторы, определяющие кинетические характеристики креатинфосфокиназной реакции.
74. Ресинтез АТФ в процессе гликолиза.
75. Кинетические характеристики и особенности регуляции гликолиза при работе.
76. Роль гликолиза в энергетическом обеспечении мышечной работы.

77. Молочная кислота, особенности ее влияния на обменные процессы при работе.
78. Пути устранения молочной кислоты при работе и в период восстановления.
79. Биохимические факторы, определяющие кинетические характеристики гликолиза и их изменение под влиянием специализированной тренировки.
80. Роль в ресинтезе АТФ процессов анаэробного образования янтарной кислоты и альтернативных путей распада углеводов: глицерофосфатного шунта и образования аланина.
81. Миокиназная реакция, ее роль в поддержании постоянства концентрации АТФ и регуляции активности ферментов энергетического обмена.
82. Ресинтез АТФ в процессе окислительного фосфорилирования.
83. Кинетические характеристики и механизмы регуляции скорости этой реакции при работе.
84. Факторы, влияющие на степень сопряжения окисления с фосфорилированием при работе.
85. Влияние специализированной тренировки на биохимические факторы, определяющие кинетические характеристики аэробного пути ресинтеза АТФ.
86. Понятие о срочных, отставленных и кумулятивных биохимических изменениях, их взаимосвязь.
87. Характер энергетического обеспечения работы как главный фактор, определяющий направленность срочных биохимических изменений.
88. Зависимость характера и глубины срочных биохимических изменений от особенностей мышечной работы.
89. Биохимические изменения в работающих мышцах, крови, других органах и тканях.
90. Биохимические особенности мобилизации энергетических субстратов и транспорта кислорода к работающим тканям.
91. Особенности регуляции обмена веществ при работе в различных условиях.
92. Классификация мышечных упражнений по биохимическим критериям.
93. Особенности биохимических изменений в критических условиях мышечной деятельности.
94. Утомление и выносливость. Биохимические изменения, приводящие к развитию утомления.
95. Направленность биохимических превращений в период восстановления на восполнение затраченных за работу веществ и устранение накопленных промежуточных и конечных продуктов метаболизма.
96. Гетерохронность восстановления организма после физической нагрузки.
97. Использование жиров, как основного источника

энергии в период восстановления.

98. Кислородный долг возникающий при физической нагрузке.
99. Биохимические механизмы образования кислородного долга.
100. Анаболическая фаза обмена веществ в процессе восстановления после физической нагрузки.
101. Явление суперкомпенсации, фактор адаптации организма.
102. Современные взгляды на регуляцию обменных процессов в период восстановления.
103. Биохимическое обоснование средств и методов ускорения восстановительных процессов.
104. Количественные характеристики биоэнергетических процессов: мощность, емкость, скорость развертывания, эффективность.
105. Участие креатинфосфата в обеспечении внутриклеточного транспорта энергии.
106. Влияние специализированной тренировки на биохимические факторы, определяющие кинетические характеристики креатинфосфокиназной реакции.
107. Молочная кислота, особенности ее влияния на обменные процессы при работе.
108. Биохимические факторы, определяющие кинетические характеристики гликолиза и их изменение под влиянием специализированной тренировки.
109. Миокиназная реакция, ее роль в поддержании постоянства концентрации АТФ и регуляции активности ферментов энергетического обмена.
110. Влияние специализированной тренировки на биохимические факторы, определяющие кинетические характеристики аэробного пути ресинтеза АТФ.
111. Характер энергетического обеспечения работы как главный фактор, определяющий направленность срочных биохимических изменений.
112. Биохимические изменения в работающих мышцах, крови, других органах и тканях.
113. Биохимические особенности мобилизации энергетических субстратов и транспорта кислорода к работающим тканям.
114. Особенности биохимических изменений в критических условиях мышечной деятельности: на уровне «порога анаэробного обмена», на «критической» мощности, на «мощности истощения», на уровне максимальной анаэробной мощности, при выполнении упражнений разных зон относительной мощности.
115. Утомление и выносливость. Биохимические изменения, приводящие к развитию утомления: истощение энергетических субстратов, нарушение

	<p>гомеостаза внутренних сред организма, угнетение ферментативной активности продуктами «рабочего» обмена, нарушение пластического обеспечения функций, изменения нервной и гормональной регуляции.</p> <p>116. Использование жиров в качестве основного источника энергии в период восстановления.</p> <p>117. Кислородный долг. Биохимические механизмы его образования и оплаты.</p> <p>118. Явление суперкомпенсации.</p> <p>119. Особенности регуляции обменных процессов в период восстановления. Биохимическое обоснование средств и методов ускорения восстановительных процессов.</p>
<p>ОПК-13</p>	<ol style="list-style-type: none"> 1. Химический состав мышечной ткани. 2. 1.Содержание воды, белков, липидов, углеводов и минеральных соединений в мышечной ткани. 3. 2.Макроэргические соединения мышц, их концентрация и распределение в мышечном волокне. 4. 3.Важнейшие белки мышц: миозин, актин, тропонин, тропомиозин, миоглобин, белки стромы, ядер, их важнейшие свойства, структурная организация и роль в мышечном волокне. 5. 4.Молекулярное строение миофибрилл. 6. 5.Последовательность химических реакций мышечного сокращения. 7. 6.Роль ацетилхолина, ионов кальция и модуляторных белков в процессе мышечного сокращения. 8. 7.АТФ-азная активность миозина и ее роль в сократительной деятельности мышц. 9. 8.Взаимодействие актина и миозина в процессе сокращения. 10. 9.Химические реакции при расслаблении мышц. 11. 10.Роль АТФ в двухфазной мышечной деятельности. 12. 11.Связь показателей механической производительности мышц с особенностями их химического состава и строения, особенностями молекулярного строения миофибрилл. 13. Относительное постоянство концентрации АТФ - необходимое условие сократительной деятельности мышц. 14. Понятие об аэробных и анаэробных путях ресинтеза АТФ при мышечной работе. 15. Количественные характеристики био-энергетических процессов: мощность, емкость, скорость развертывания, эффективность. 16. Ресинтез АТФ в креатинфосфокиназной реакции, кинетические характеристики и механизмы регуляции скорости этой реакции в процессе мышечной работы.

17. Роль креатинфосфокиназной реакции в энергетическом обеспечении мышечной работы.
18. Ресинтез креатинфосфата.
19. Участие креатинфосфата в обеспечении внутриклеточного транспорта энергии.
20. Влияние специализированной тренировки на биохимические факторы, определяющие кинетические характеристики креатинфосфокиназной реакции.
21. Ресинтез АТФ в процессе гликолиза.
22. Кинетические характеристики и особенности регуляции гликолиза при работе.
23. Роль гликолиза в энергетическом обеспечении мышечной работы.
24. Молочная кислота, особенности ее влияния на обменные процессы при работе.
25. Пути устранения молочной кислоты при работе и в период восстановления.
26. Биохимические факторы, определяющие кинетические характеристики гликолиза и их изменение под влиянием специализированной тренировки.
27. Роль в ресинтезе АТФ процессов анаэробного образования янтарной кислоты и альтернативных путей распада углеводов: глицерофосфатного шунта и образования аланина.
28. Миокиназная реакция, ее роль в поддержании постоянства концентрации АТФ и регуляции активности ферментов энергетического обмена.
29. Ресинтез АТФ в процессе окислительного фосфорилирования.
30. Кинетические характеристики и механизмы регуляции скорости этой реакции при работе.
31. Факторы, влияющие на степень сопряжения окисления с фосфорилированием при работе.

32. Влияние специализированной тренировки на биохимические факторы, определяющие кинетические характеристики аэробного пути ресинтеза АТФ.
33. Понятие о срочных, отставленных и кумулятивных биохимических изменениях, их взаимосвязь.
34. Характер энергетического обеспечения работы как главный фактор, определяющий направленность срочных биохимических изменений.
35. Зависимость характера и глубины срочных биохимических изменений от особенностей мышечной работы: мощности и продолжительности упражнений, продолжительности интервалов отдыха, режима деятельности мышц, количества участвующих в работе мышц.
36. Биохимические изменения в работающих мышцах, крови, других органах и тканях.
37. Биохимические особенности мобилизации энергетических субстратов и транспорта кислорода к

	<p>работающим тканям.</p> <p>38. Особенности регуляции обмена веществ при работе в различных условиях.</p> <p>39. Классификация мышечных упражнений по биохимическим критериям.</p> <p>40. Особенности биохимических изменений в критических условиях мышечной деятельности: на уровне «порога анаэробного обмена», на «критической» мощности, на «мощности истощения», на уровне максимальной анаэробной мощности, при выполнении упражнений разных зон относительной мощности.</p>
--	--

5.2 Перечень ресурсов информационно-коммуникационной сети «Интернет», необходимых для освоения дисциплины (модуля)

№ №	Название электронного ресурса	Описание электронного ресурса	Используемый для работы адрес
1.	ЭБС «Университетская библиотека онлайн»	Электронная библиотека, обеспечивающая доступ высших и средних учебных заведений, публичных библиотек и корпоративных пользователей к наиболее востребованным материалам по всем отраслям знаний от ведущих российских издательств	http://biblioclub.ru/
2.	Научная электронная библиотека eLIBRARY.ru	Крупнейший российский информационно-аналитический портал в области науки, технологии, медицины и образования, содержащий рефераты и полные тексты более 34 млн научных публикаций и патентов	http://elibrary.ru/
3.	Образовательная платформа Юрайт	Электронно-библиотечная система для ВУЗов, ССУЗов, обеспечивающая доступ к учебникам, учебной и методической литературе по различным дисциплинам.	https://urait.ru/
4.	База данных "EastView"	Полнотекстовая база данных периодических изданий	https://dlib.eastview.com
5.	Электронная библиотека "Grebennikon"	Библиотека предоставляет доступ более чем к 30 журналам, выпускаемых Издательским домом "Гребенников".	https://grebennikon.ru/

5.3 Методические указания для обучающихся по освоению дисциплины (модуля)

Освоение обучающимся дисциплины (модуля) предполагает изучение материалов дисциплины (модуля) на аудиторных занятиях и в ходе самостоятельной работы. Аудиторные занятия проходят в форме лекций, семинаров, практических и лабораторных занятий.

При подготовке к аудиторным занятиям необходимо помнить особенности каждой формы его проведения.

Подготовка к учебному занятию лекционного типа заключается в следующем.

С целью обеспечения успешного обучения обучающийся должен готовиться к лекции, поскольку она является важнейшей формой организации учебного процесса, поскольку:

- знакомит с новым учебным материалом;
- разъясняет учебные элементы, трудные для понимания;
- систематизирует учебный материал;
- ориентирует в учебном процессе.

С этой целью:

- внимательно прочитайте материал предыдущей лекции;
- ознакомьтесь с учебным материалом по учебнику и учебным пособиям с темой прочитанной лекции;
- внесите дополнения к полученным ранее знаниям по теме лекции на полях лекционной тетради;
- запишите возможные вопросы, которые вы зададите лектору на лекции по материалу изученной лекции;
- постарайтесь уяснить место изучаемой темы в своей подготовке;
- узнайте тему предстоящей лекции (по тематическому плану, по информации лектора) и запишите информацию, которой вы владеете по данному вопросу.

Подготовка к занятию семинарского типа

При подготовке и работе во время проведения лабораторных работ и занятий семинарского типа следует обратить внимание на следующие моменты: на процесс предварительной подготовки, на работу во время занятия, обработку полученных результатов, исправление полученных замечаний.

Предварительная подготовка к учебному занятию семинарского типа заключается в изучении теоретического материала в отведенное для самостоятельной работы время, ознакомление с инструктивными материалами с целью осознания задач лабораторной работы/практического занятия, техники безопасности при работе с приборами, веществами.

Работа во время проведения учебного занятия семинарского типа включает:

- консультирование студентов преподавателями и вспомогательным персоналом с целью предоставления исчерпывающей информации, необходимой для самостоятельного выполнения предложенных преподавателем задач, ознакомление с правилами техники безопасности при работе в лаборатории;
- самостоятельное выполнение заданий согласно обозначенной учебной программой тематики.

Обработка, обобщение полученных результатов лабораторной работы проводится обучающимися самостоятельно или под руководством преподавателя (в зависимости от степени сложности поставленных задач). В результате оформляется индивидуальный отчет. Подготовленная к сдаче на контроль и оценку работа сдается преподавателю. Форма отчетности может быть письменная, устная или две одновременно. Главным результатом в данном случае служит получение положительной оценки по каждой лабораторной работе/практическому занятию. Это является необходимым условием при проведении рубежного контроля и допуска к зачету/дифференцированному зачету/экзамену. При получении неудовлетворительных результатов обучающийся имеет право в дополнительное время пересдать преподавателю работу до проведения промежуточной аттестации.

5.4 Информационно-технологическое обеспечение образовательного процесса по дисциплины (модуля)

5.4.1. Средства информационных технологий

1. Персональные компьютеры;
2. Средства доступа в Интернет;
3. Проектор.

5.4.2. Лицензионное и свободно распространяемое программное обеспечение, в том числе отечественного производства:

1. Операционная система: Astra Linux SE
2. Пакет офисных программ: LibreOffice
3. Справочная система Консультант+
4. Okular или Acrobat Reader DC
5. Ark или 7-zip
6. User Gate
7. TrueConf (client)

**Указывается актуальное программное обеспечение, необходимое для освоения дисциплины (модуля).*

5.4.3. Информационные справочные системы и профессиональные базы данных

№ №	Название электронного ресурса	Описание электронного ресурса	Используемый для работы адрес
1.	ЭБС «Университетская библиотека онлайн»	Электронная библиотека, обеспечивающая доступ высших и средних учебных заведений, публичных библиотек и корпоративных пользователей к наиболее востребованным материалам по всем отраслям знаний от ведущих российских издательств	http://biblioclub.ru/
2.	Научная электронная библиотека eLIBRARY.ru	Крупнейший российский информационно-аналитический портал в области науки, технологии, медицины и образования, содержащий рефераты и полные тексты более 34 млн научных публикаций и патентов	http://elibrary.ru/
3.	Образовательная платформа Юрайт	Электронно-библиотечная система для ВУЗов, ССУЗов, обеспечивающая доступ к учебникам, учебной и методической литературе по различным дисциплинам.	https://urait.ru/
4.	База данных "EastView"	Полнотекстовая база данных периодических изданий	https://dlib.eastview.com
5.	Электронная библиотека "Grebennikon"	Библиотека предоставляет доступ более чем к 30 журналам, выпускаемых Издательским домом "Гребенников".	https://grebennikon.ru/

5.5. Материально-техническое обеспечение образовательного процесса по дисциплине (модулю)

Для изучения дисциплины (модуля) используются:

Учебная аудитория для занятий лекционного типа оснащена специализированной мебелью (стол для преподавателя, парты, стулья, доска для написания мелом); техническими средствами обучения (видеопроjectionное оборудование, средства звуковоспроизведения, экран и имеющие выход в сеть Интернет), а также (при наличии).

Учебная аудитория для занятий семинарского типа: оснащена специализированной мебелью (стол для преподавателя, парты, стулья, доска для написания мелом); техническими средствами обучения (видеопроjectionное оборудование, средства звуковоспроизведения, экран и имеющие выход в сеть Интернет), а также (при наличии).

Помещения для самостоятельной работы обучающихся: оснащены специализированной мебелью (парты, стулья) техническими средствами обучения (персональные компьютеры с доступом в сеть Интернет и обеспечением доступа в электронно-информационную среду университета, программным обеспечением).

5.6. Образовательные технологии

При реализации дисциплины (модуля) применяются различные образовательные технологии, в том числе технологии электронного обучения.

Освоение дисциплины (модуля) предусматривает использование в учебном процессе активных и интерактивных форм проведения учебных занятий в форме разбора конкретных ситуаций в сочетании с внеаудиторной работой с целью формирования и развития **профессиональных** навыков обучающихся.

При освоении дисциплины (модуля) предусмотрено применением электронного обучения и дистанционных образовательных технологий.

Учебные часы дисциплины (модуля) предусматривают классическую контактную работу преподавателя с обучающимся в аудитории и контактную работу посредством электронной информационно-образовательной среды в синхронном и асинхронном режиме (вне аудитории) посредством применения возможностей компьютерных технологий (электронная почта, электронный учебник, тестирование, вебинар, видеофильм, презентация, форум и др.).

В рамках дисциплины (модуля) предусмотрены встречи с руководителями и работниками организаций, деятельность которых связана с *направленностью* реализуемой основной профессиональной образовательной программы.

ЛИСТ РЕГИСТРАЦИИ ИЗМЕНЕНИЙ

№ п/ п	Содержание изменения	Реквизиты документа об утверждении изменения	Дата введения изменения
1.			
2.			
3.			



Министерство науки и высшего образования Российской Федерации
Федеральное государственное бюджетное образовательное учреждение
высшего образования
«Российский государственный социальный университет»

УТВЕРЖДАЮ

Декан медицинского факультета

Киреев С.А.

26 апреля 2023 г.

РАБОЧАЯ ПРОГРАММА ДИСЦИПЛИНЫ (МОДУЛЯ)

***ГИМНАСТИЧЕСКИЕ УПРАЖНЕНИЯ В АДАПТИВНОЙ ФИЗИЧЕСКОЙ
КУЛЬТУРЕ***

Направление подготовки

***«49.03.02 Физическая культура для лиц с отклонениями в состоянии здоровья
(адаптивная физическая культура)»***

Направленность

«Физическая реабилитация и рекреация»

**ОБРАЗОВАТЕЛЬНАЯ ПРОГРАММА ВЫСШЕГО ОБРАЗОВАНИЯ –
ПРОГРАММА БАКАЛАВРИАТА**

Форма обучения

Очная, заочная

СОДЕРЖАНИЕ

РАЗДЕЛ 1. ПАСПОРТ РАБОЧЕЙ ПРОГРАММЫ ДИСЦИПЛИНЫ (МОДУЛЯ).....	3
1.1 Цель и задачи дисциплины (модуля).....	4
1.2 Планируемые результаты обучения по дисциплине (модулю) в рамках планируемых результатов освоения основной профессиональной образовательной программы высшего образования – программы бакалавриата/магистратуры/специалитета соотнесенные с установленными индикаторами достижения компетенций.....	4
РАЗДЕЛ 2. СТРУКТУРА И СОДЕРЖАНИЕ ДИСЦИПЛИНЫ (МОДУЛЯ).....	16
2.1 Объем дисциплины (модуля), включая контактную работу обучающегося с педагогическими работниками и самостоятельную работу обучающегося.....	16
2.2. Учебно-тематический план дисциплины (модуля).....	17
2.3. Содержание дисциплины (модуля).....	25
РАЗДЕЛ 3. УЧЕБНО-МЕТОДИЧЕСКОЕ ОБЕСПЕЧЕНИЕ САМОСТОЯТЕЛЬНОЙ РАБОТЫ ОБУЧАЮЩИХСЯ ПО ДИСЦИПЛИНЕ (МОДУЛЮ).....	49
3.1. Виды самостоятельной работы обучающихся по дисциплине (модулю).....	49
3.2. Задания для самостоятельной работы.....	51
3.3. Методические указания к самостоятельной работе по дисциплине (модулю).....	58
РАЗДЕЛ 4. ОЦЕНОЧНЫЕ МАТЕРИАЛЫ ПО ДИСЦИПЛИНЕ (МОДУЛЮ).....	60
4.1. Форма промежуточной аттестации обучающегося по дисциплине (модулю).....	60
4.2. Оценочные материалы, определяющие процедуры оценивания знаний, умений, навыков и (или) опыта деятельности, характеризующих этапы формирования компетенций.....	60
4.2.1. Организационные основы применения балльно-рейтинговой системы оценки успеваемости обучающихся по дисциплине (модулю).....	60
4.2.2. Проведение текущего контроля успеваемости обучающихся по дисциплине (модулю) в соответствии с балльно-рейтинговой системой оценки успеваемости обучающегося.....	60
4.2.3. Проведение промежуточной аттестации обучающихся по дисциплине (модулю) в соответствии с балльно-рейтинговой системой оценки успеваемости обучающегося.....	61
4.3. Перечень заданий для проведения текущей и промежуточной оценки знаний, умений, навыков и (или) опыта деятельности, характеризующих этапы формирования компетенций.....	63
4.3.1. Оценочные материалы для проведения текущей аттестации и рубежного контроля, обучающихся по дисциплине (модулю).....	63
4.3.2. Оценочные материалы для проведения промежуточной аттестации обучающихся по дисциплине (модулю).....	68
РАЗДЕЛ 5. УСЛОВИЯ РЕАЛИЗАЦИИ ДИСЦИПЛИНЫ (МОДУЛЯ).....	83
5.1. Перечень основной и дополнительной учебной литературы для освоения дисциплины (модуля).....	83
5.1.1. Основная литература.....	83
5.1.2. Дополнительная литература.....	83
5.2 Перечень ресурсов информационно-коммуникационной сети «Интернет», необходимых для освоения дисциплины (модуля).....	84
5.3 Методические указания для обучающихся по освоению дисциплины (модуля).....	84
5.4 Информационно-технологическое обеспечение образовательного процесса по дисциплины (модуля).....	85
5.4.1. Средства информационных технологий.....	85
5.4.2. Лицензионное и свободно распространяемое программное обеспечение, в том числе отечественного производства:	86
5.4.3. Информационные справочные системы и профессиональные базы данных.....	86
5.5. Материально-техническое обеспечение образовательного процесса по дисциплине (модулю).....	86
5.6. Образовательные технологии	87
ЛИСТ РЕГИСТРАЦИИ ИЗМЕНЕНИЙ.....	88

Рабочая программа дисциплины «Гимнастические упражнения в адаптивной физической культуре» (модуля) разработана на основании федерального государственного образовательного стандарта высшего образования – *бакалавриата* по направлению подготовки 49.03.02 *Физическая культура для лиц с отклонениями в состоянии здоровья (адаптивная физическая культура)*, утвержденного приказом Министерства образования и науки Российской Федерации от 19 сентября 2017 г. N 942, учебного плана по основной профессиональной образовательной программе высшего образования - программы *бакалавриата* по направлению подготовки 49.03.02 *Физическая культура для лиц с отклонениями в состоянии здоровья (адаптивная физическая культура)*.

Рабочая программа дисциплины (модуля) «Гимнастические упражнения в адаптивной физической культуре» (модуля) разработана рабочей группой в составе: канд. пед. наук, доцент Карпова Н.В., канд. пед. наук, доцент Корнев А.В., канд. пед. наук, доцент Бакай И.Н.

Рабочая программа дисциплины (модуля) обсуждена и утверждена на заседании кафедры адаптивной физической культуры, рекреации и междисциплинарной медицины медицинского факультета.

Протокол № 10 от «26» апреля 2023 года

Заведующий кафедрой
канд. пед. наук, доцент



А.В. Корнев

(подпись)

Рабочая программа дисциплины (модуля) рекомендована к утверждению представителями организаций-работодателей:

Генеральный директор Национального центра развития технологий социальной поддержки и реабилитации «Доверие», врач высшей квалификационной категории, кандидат медицинских наук, доцент



А.Н. Комаров

(подпись)

Рабочая программа дисциплины (модуля) рецензирована и рекомендована к утверждению:

Кандидат педагогических наук, доцент кафедры безопасности жизнедеятельности и адаптивной физической культуры Шуйского филиала ИвГУ



Е.А. Осокина

(подпись)

Главный врач поликлиники РГСУ, кандидат медицинских наук, доцент



Т.В. Котова

(подпись)

РАЗДЕЛ 1. ПАСПОРТ РАБОЧЕЙ ПРОГРАММЫ ДИСЦИПЛИНЫ (МОДУЛЯ)

1.1 Цель и задачи дисциплины (модуля)

Цель дисциплины «Гимнастические упражнения в адаптивной физической культуре» (модуля) заключается в получении обучающимися знаний о строении и функциях двигательной системы человека при организации рациональной деятельности в разных сферах физической культуры и спорта.

Задачи дисциплины:

1. Усвоение знаний о сущности, структуре и видах дисциплины «Гимнастические упражнения в адаптивной физической культуре»;
2. Формирование представлений о содержании, формах, особенностях дисциплины «Гимнастические упражнения в адаптивной физической культуре»;
3. Овладение навыками системного подхода к анализу сложных явлений двигательного действия;
4. Обучить навыкам подбора наиболее эффективных средств и методов тренировки;
5. Научиться анализировать и обосновывать учебный и тренировочный процесс в сфере физического воспитания, спорта, массовой физкультуры и АФК.

1.2 Планируемые результаты обучения по дисциплине (модулю) в рамках планируемых результатов освоения основной профессиональной образовательной программы высшего образования – программы бакалавриата соотнесенные с установленными индикаторами достижения компетенций

Процесс освоения дисциплины «Гимнастические упражнения в адаптивной физической культуре» (модуля) направлен на формирование у обучающихся следующих компетенций: ОПК-1; ОПК-13; ОПК-14 в соответствии с учебным планом.

В результате освоения дисциплины (модуля) обучающийся должен демонстрировать следующие результаты:

Категория компетенций (при наличии)	Код компетенции Формулировка компетенции	Код и наименование индикатора достижения компетенции	Результаты обучения
Обучение	ОПК-1 Способен проводить занятия и физкультурно-спортивные мероприятия с использованием средств, методов и приемов базовых видов физкультурно-	ОПК-1.1. Знает: - историю и современное состояние гимнастики, легкой атлетики, плавания, подвижных и спортивных игр, лыжного спорта, их место и значение в физической культуре, науке и образовании; - значение и виды гимнастики, легкой атлетики, спортивных и подвижных игр, плавания, лыжного спорта как базовых видов спорта; - воспитательные возможности занятий гимнастикой,	Знать: - историю и современное состояние гимнастики, их место и значение в физической культуре, науке и образовании; - значение и виды гимнастики, как базовых видов спорта; - воспитательные возможности занятий гимнастикой, - терминологию гимнастики, - средства гимна-

	<p>спортивной деятельности по двигательному и когнитивному обучению и физической подготовке лиц с отклонениями в состоянии здоровья</p>	<p>легкой атлетикой, плаванием, подвижными и спортивными играми, лыжным спортом; - терминологию гимнастики, легкой атлетики, плавания, подвижных и спортивных игр, лыжного спорта; - средства гимнастики и возможности их применения в физкультурно- спортивной и социальной деятельности; - основы обучения гимнастическим упражнениям; - способы (варианты) рационального размещения занимающихся для выполнения гимнастических упражнений; - основы техники ходьбы, бега, прыжков и метаний, технику видов легкой атлетики (бега на короткие, средние и длинные дистанции, прыжка в длину с разбега, прыжка в высоту с разбега, толкания ядра, метания малого мяча (гранаты)); - методики обучения технике легкоатлетических упражнений; - методики развития физических качеств средствами легкой атлетики; - методики контроля и оценки технической и физической подготовленности занимающихся на занятиях легкой атлетикой; - правила и организацию соревнований в легкой атлетике; - методики проведения физкультурно- спортивного праздника, соревнования, дня здоровья и других мероприятий оздоровительного характера средствами легкой атлетики; - основы техники способов передвижения на лыжах; - методики обучения способам передвижения на лыжах; - методики развития физических качеств средствами лыжной подготовки; - методики контроля и оценки технической и физической подготовленности обучающихся на занятиях лыжной подготовкой; - методики проведения физкультурно-спортивного праздника, соревнования, дня здоровья и других мероприятий оздоровительного характера средствами лыжного спорта; - основы техники способов плавания и прикладного плавания; - методики обучения способам плавания; - методики развития физических качеств средствами плавания; - методики контроля и оценки технической и физической подготовленности обучающихся на занятиях плаванием; - методики проведения физкультурно- спортивного праздника, соревнования, дня здоровья и других мероприятий оздоровитель-</p>	<p>стики и возможности их применения в физкультурно- спортивной и социальной деятельности; - основы обучения гимнастическим упражнениям; - способы (варианты) рационального размещения занимающихся для выполнения гимнастических упражнений; - организацию физкультурно-оздоровительной и спортивно-массовой работы в образовательных организациях; - организацию досуговой деятельности учащихся в образовательных организациях; - способы повышения эффективности педагогического процесса на уроках физической культуры; - способы реализации здоровьесформирующих возможностей средств и условий использования базовых видов физкультурно-спортивной деятельности; - психолого-педагогические приемы активации познавательной активности занимающихся.</p> <p>Уметь: - применять методы организации учебной деятельности на занятиях по гимнастик с учетом материально- технических возможностей учебного заведения (организации), возрастных особенностей занимающихся, в том числе, с инвалидностью и ограниченными возможностями здоровья; - использовать методы, средства и методические приемы при проведении занятий по гимнастике в зависимости от поставленных задач; - использовать в своей деятельности терминологию гимнастики; - распределять на протяжении занятия средства гимнастики с учетом их влияния на организм занимающихся,</p>
--	---	--	--

		<p>ного характера средствами плавания; - средства спортивных и подвижных игр и возможностей их применения в физкультурно-спортивной и социальной деятельности; - основы обучения спортивным и подвижным играм; - терминологию спортивных и подвижных игр; - способы (варианты) рационального размещения занимающихся для выполнения спортивных и подвижных игр; - методики проведения физкультурно-спортивного праздника, соревнования, дня здоровья и других мероприятий оздоровительного характера средствами спортивных и подвижных игр; - организацию физкультурно-оздоровительной и спортивно-массовой работы в образовательных организациях; - организацию досуговой деятельности учащихся в образовательных организациях; - способы повышения эффективности педагогического процесса на уроках физической культуры; - способы реализации здоровьесформирующих возможностей средств и условий использования базовых видов физкультурно-спортивной деятельности; - психолого-педагогические приемы активации познавательной активности занимающихся.</p> <p>ОПК-1.2. Умеет: - применять методы организации учебной деятельности на занятиях по гимнастике, легкой атлетике, плаванию, подвижным и спортивным играм, лыжному спорту с учетом материально-технических возможностей учебного заведения (организации), возрастных особенностей занимающихся, в том числе, с инвалидностью и ограниченными возможностями здоровья; - использовать методы, средства и методические приемы при проведении занятий по гимнастике, легкой атлетике, плаванию, подвижным и спортивным играм, лыжному спорту в зависимости от поставленных задач; - использовать в своей деятельности терминологию гимнастики, легкой атлетики, плавания, подвижных и спортивных игр, лыжного спорта; - распределять на протяжении занятия средства гимнастики, легкой атлетики, плавания, подвижных и спортивных игр, лыжного спорта с учетом их влия-</p>	<p>в том числе, с инвалидностью и ограниченными возможностями здоровья; - показывать наглядно и правильно выполнение упражнений в гимнастике, - использовать средства гимнастики для проведения подготовительной части занятий, формирования жизненно-необходимых навыков и развития физических качеств, в том числе, для ИВАС; - использовать стандартное и дополнительное оборудование, пользоваться спортивным инвентарем, и контрольно-измерительными приборами на занятиях физической культуры, адаптивной физической культурой с использованием средств гимнастики; - организовывать (строить, перестраивать, размыкать, размещать, перемещать и т.п.) группу занимающихся в зависимости от поставленных задач для безопасного выполнения любых гимнастических упражнений; - контролировать и оценивать работу обучающихся на занятиях и самостоятельную работу, успехи и затруднения в освоении средств гимнастики, - оценивать качество выполнения упражнений в гимнастике и определять ошибки в технике; - определять причины возникновения у занимающихся ошибок в технике движений в гимнастике подбирать приемы и средства для их устранения; - использовать систему нормативов и методик контроля физической подготовленности занимающихся, в том числе с инвалидностью и ограниченными возможностями здоровья на занятиях по гимнастике; - использовать существующие методики проведе-</p>
--	--	---	--

		<p>ния на организм занимающихся, в том числе, с инвалидностью и ограниченными возможностями здоровья; - показывать наглядно и правильно выполнение упражнений в гимнастике, легкой атлетике, плавании, подвижных и спортивных играх, лыжном спорте; - использовать средства гимнастики, легкой атлетики, спортивных и подвижных игр для проведения подготовительной части занятий, формирования жизненно-необходимых навыков и развития физических качеств ,в том числе, для ИВАС; - использовать стандартное и дополнительное оборудование, пользоваться спортивным инвентарем, и контрольно-измерительными приборами на занятиях физической культурой, адаптивной физической культурой с использованием средств гимнастики, легкой атлетики, плавания, подвижных и спортивных игр, лыжного спорта; - организовывать (строить, перестраивать, размыкать, размещать, перемещать и т.п.) группу занимающихся в зависимости от поставленных задач для безопасного выполнения любых гимнастических упражнений; - организовывать группу занимающихся, в том числе, с инвалидностью и ограниченными возможностями здоровья в зависимости от поставленных задач для безопасного выполнения упражнений легкой атлетики, спортивных и подвижных игр, плавания, лыжной подготовки; - контролировать и оценивать работу обучающихся на занятиях и самостоятельную работу, успехи и затруднения в освоении средств гимнастики, легкой атлетики, спортивных и подвижных игр, плавания, лыжной подготовки; - оценивать качество выполнения упражнений в гимнастике, легкой атлетике, плавании, подвижных и спортивных играх, лыжном спорте и определять ошибки в технике; - определять причины возникновения у занимающихся ошибок в технике движений в гимнастике, легкой атлетике, плавании, подвижных и спортивных играх, лыжном спорте, подбирать приемы и средства для их устранения; - использовать систему нормативов и методик контроля физической подготовленности занимающихся, в том числе с</p>	<p>ния соревнований по гимнастике, проведения физкультурно- спортивного праздника, дня здоровья и мероприятий оздоровительного характера по гимнастике, - проектировать, анализировать и презентовать собственную методическую и практическую деятельность при реализации базовых видов физкультурно-спортивной деятельности; - осуществлять подготовку обучающихся, в том числе, с инвалидностью и ограниченными возможностями здоровья к участию в соревнованиях и физкультурно- массовых мероприятиях; - анализировать и корректировать уровень сформированности физической культуры обучающихся; - анализировать эффективность проведения занятий по базовым видам спорта по количественным и качественным критериям; - формировать основы физкультурных знаний; - нормировать и регулировать нагрузки на занятиях с учетом индивидуальных особенностей обучающихся; - применять методы диагностики и оценки показателей уровня и динамики развития и физической подготовленности обучающихся, в том числе, с инвалидностью и ограниченными возможностями здоровья; -оценивать результаты учебной деятельности обучающихся на основе объективных методов контроля.</p> <p>Владеть: опытом - проведения комплексов упражнений с учетом двигательных режимов, функционального состояния и возраста контингента занимающихся; - владения</p>
--	--	--	---

		<p>инвалидностью и ограниченными возможностями здоровья на занятиях по гимнастике, легкой атлетике, плаванию, подвижным и спортивным играм, лыжному спорту; - использовать существующие методики проведения соревнований по гимнастике, легкой атлетике, спортивным и подвижным играм, лыжным гонкам и лыжной подготовке, проведения физкультурно- спортивного праздника, дня здоровья и мероприятий оздоровительного характера по гимнастике, легкой атлетике, спортивным и подвижным играм, лыжным гонкам и лыжной подготовке; - проектировать, анализировать и презентовать собственную методическую и практическую деятельность при реализации базовых видов физкультурно-спортивной деятельности; - осуществлять подготовку обучающихся, в том числе, с инвалидностью и ограниченными возможностями здоровья к участию в соревнованиях и физкультурно- массовых мероприятиях; - анализировать и корректировать уровень сформированности физической культуры обучающихся; - анализировать эффективность проведения занятий по базовым видам спорта по количественным и качественным критериям; - формировать основы физкультурных знаний; - нормировать и регулировать нагрузки на занятиях с учетом индивидуальных особенностей обучающихся; - применять методы диагностики и оценки показателей уровня и динамики развития и физической подготовленности обучающихся, в том числе, с инвалидностью и ограниченными возможностями здоровья; -оценивать результаты учебной деятельности обучающихся на основе объективных методов контроля.</p> <p>ОПК-1.3. Имеет опыт: - проведения комплексов упражнений с учетом двигательных режимов, функционального состояния и возраста контингента занимающихся; - владения техникой общеподготовительных, специально- подготовительных и соревновательных гимнастических элементов, гимнастическим стилем исполнения гимнастических упражнений; - владения техникой видов легкой атлетики на</p>	<p>техникой общеподготовительных, специально- подготовительных и соревновательных гимнастических элементов, гимнастическим стилем исполнения гимнастических упражнений; - - проведения фрагмента урока физической культуры с использованием средств гимнастики; проведения фрагмента физкультурно-спортивного мероприятия (соревнования) с использованием средств гимнастики, с учетом возрастных особенностей контингента занимающихся; - проведения занятий по учебному предмету «Физическая культура»; проведение внеурочных занятий (кружков физической культуры, групп ОФП, спортивных секций); - проведения мероприятий активного отдыха обучающихся в режиме учебного и вне учебного времени образовательной организации.</p>
--	--	---	--

		<p>уровне выполнения контрольных нормативов; - владения техникой способов плавания и прикладного плавания на уровне выполнения контрольных нормативов; - владения техникой способов передвижения на лыжах на уровне выполнения контрольных нормативов; - владения техникой двигательных действий спортивных игр и содержания действия подвижной игры; - проведения фрагмента урока физической культуры с использованием средств гимнастики; - проведения фрагмента занятия по легкой атлетике по обучению технике выполнения упражнений, развитию физических качеств и воспитанию личности учащегося; - составления упражнений по обучению техническим приемам спортивных игр и подбору подвижной игры с учетом возраста и контингента занимающихся; - проведения фрагмента урока физической культуры с использованием средств подвижных и спортивных игр; - участия в судействе соревнования по легкой атлетике, плаванию, лыжной подготовке; - проведения фрагмента физкультурно-спортивного мероприятия (соревнования) с использованием средств гимнастики, подвижных и спортивных игр с учетом возрастных особенностей контингента занимающихся; - проведения занятий по учебному предмету «Физическая культура»; проведения внеурочных занятий (кружков физической культуры, групп ОФП, спортивных секций); - проведения мероприятий активного отдыха обучающихся в режиме учебного и вне учебного времени образовательной организации.</p>	
<p>Планирование</p>	<p>ОПК-13</p> <p>Способен планировать содержание занятий с учетом положений теории физической культуры, физиологической характеристики нагрузки, анатомо-морфологических и психологических особенностей занимающихся раз-</p>	<p>ОПК-13.1. Знает: - морфологические особенности занимающихся физической культурой различного пола и возраста, критерии оценки физического развития, определяющие подход к планированию характера и уровня физических нагрузок, анализу результатов их применения; - влияние нагрузок разной направленности на изменение морфофункционального статуса; - биомеханические особенности опорно-двигательного аппарата человека; - биомеханику статических положений и различных видов движений человека; -</p>	<p>Знать: - морфологические особенности занимающихся физической культурой различного пола и возраста, критерии оценки физического развития, определяющие подход к планированию характера и уровня физических нагрузок, анализу результатов их применения; - влияние нагрузок разной направленности на изменение морфофункционального статуса; - положения тео-</p>

	<p>личного пола и возраста, нозологических форм заболеваний занимающихся</p>	<p>биомеханические технологии формирования и совершенствования движений человека с заданной результативностью; – химический состав организма человека; – возрастные особенности обмена веществ при организации занятий физической культурой и спортом; – особенности обмена веществ лиц разных возрастных групп; - физиологические функции основных органов и систем человека в возрастном и половом аспекте; - физиологические механизмы регуляции деятельности основных органов и систем организма человека в возрастном и половом аспекте; - физиологические механизмы регуляции деятельности основных органов и систем организма человека различного пола и возраста в покое и при мышечной работе; - физиологические и биохимические закономерности двигательной активности и процессов восстановления; - анатомо-физиологические и биомеханические основы развития физических качеств; - психологическую характеристику физического воспитания, спорта и двигательной рекреации; - основные понятия возрастной психологии, в том числе, психологические особенности занимающихся старшего дошкольного, школьного возраста, взрослых и людей пожилого возраста; - положения теории физической культуры, определяющие методику проведения занятий в сфере физической культуры и спорта с различным контингентом обучающихся и занимающихся; - специфику планирования, его объективные и субъективные предпосылки, масштабы и предметные аспекты планирования; - целевые результаты и параметры применяемых нагрузок; - методические и технологические подходы, структуру построения занятий, формы и способы планирования; - основные и дополнительные формы занятий; - документы планирования образовательного процесса и тренировочного процесса на разных стадиях и этапах; - организацию образовательного процесса по физической культуре в образовательных организациях общего и профессионального образования; - организацию деятельности учащихся, направленной на освоение дополнительной общеобразовательной программы по физической культуре и спорту; - терминологию и классификацию в гимнастике; - принципы и порядок разработки учебно-программной документации для проведения занятий по гимнастике; - содержания и правила оформления плана учебно-тренировочного занятия с использованием средств гимнастики; - правила и организация соревнований в гимнастике, - способы оценки результатов обучения в гимнастике, - терминологию, классификацию и общую характеристику спортивных дисциплин (упражнений) в ИВАС; - средства и методы физи-</p>	<p>рии физической культуры, определяющие методику проведения занятий в сфере физической культуры и спорта с различным контингентом обучающихся и занимающихся; - специфику планирования, его объективные и субъективные предпосылки, масштабы и предметные аспекты планирования; - целевые результаты и параметры применяемых нагрузок; - методические и технологические подходы, структуру построения занятий, формы и способы планирования; - основные и дополнительные формы занятий; - документы планирования образовательного процесса и тренировочного процесса на разных стадиях и этапах; - организацию образовательного процесса по физической культуре в образовательных организациях общего и профессионального образования; - организацию деятельности учащихся, направленной на освоение дополнительной общеобразовательной программы по физической культуре и спорту; - терминологию и классификацию в гимнастике; - принципы и порядок разработки учебно-программной документации для проведения занятий по гимнастике; - содержания и правила оформления плана учебно-тренировочного занятия с использованием средств гимнастики; - правила и организация соревнований в гимнастике, - способы оценки результатов обучения в гимнастике, - терминологию, классификацию и общую характеристику спортивных дисциплин (упражнений) в ИВАС; - средства и методы физи-</p>
--	--	--	---

		<p>освоение дополнительной общеобразовательной программы по физической культуре и спорту; - терминологию и классификацию в гимнастике, легкой атлетике, плавании, подвижных и спортивных играх, лыжном спорте (здесь и далее может быть исключен при отсутствии климатических возможностей проведения занятий); - принципы и порядок разработки учебно-программной документации для проведения занятий по гимнастике, легкой атлетике, плаванию, подвижным и спортивным играм, лыжному спорту; - содержания и правила оформления плана учебно-тренировочного занятия с использованием средств гимнастики, легкой атлетике, плавания, подвижных и спортивных игр, лыжного спорта; - правила и организация соревнований в гимнастике, легкой атлетике, плавании, подвижных и спортивных играх, лыжном спорте; - способы оценки результатов обучения в гимнастике, легкой атлетике, плавании, подвижных и спортивных играх, лыжном спорте; - терминологию, классификацию и общую характеристику спортивных дисциплин (упражнений) в ИВАС; - средства и методы физической, технической, тактической и психологической подготовки в ИВАС; - методики обучения технике спортивных дисциплин (упражнений) в ИВАС; - способы оценки результатов учебно-тренировочного процесса в ИВАС; - виды и технологию планирования и организации учебно-тренировочного процесса в ИВАС.</p> <p>ОПК-13.2. Умеет: - дифференцировать обучающихся, тренирующихся по степени физического развития в пределах возрастнo-половых групп для подбора величин тренировочных нагрузок; - оценивать эффективность статических положений и движений человека; - применять биомеханические технологии формирования и совершенствования движений человека с заданной результативностью; - выявлять зависимость между процессами энергообразования при выполнении мышечной деятельности и уровнем физической работоспособности; - описать влияние различных средовых фак-</p>	<p>ческой, технической, тактической и психологической подготовки в ИВАС; - методики обучения технике спортивных дисциплин (упражнений) в ИВАС; - способы оценки результатов учебно-тренировочного процесса в ИВАС; - виды и технологию планирования и организации учебно-тренировочного процесса в ИВАС.</p> <p>Уметь: - дифференцировать обучающихся, тренирующихся по степени физического развития в пределах возрастнo-половых групп для подбора величин тренировочных нагрузок; - учитывать возрастные психологические особенности занимающихся физической культурой и спортом; - повышать мотивацию и волю к победе у занимающихся физической культурой и спортом; - поддерживать высокий уровень спортивной мотивации; - планировать тренировочный процесс, ориентируясь на общие положения теории физической культуры при опоре на конкретику избранного вида спорта; - планировать учебно-воспитательный процесс по физической культуре и спорту в соответствии с основной и дополнительной общеобразовательной программой; - определять цель, задачи, осуществлять подбор средств и устанавливать параметры нагрузок при планировании активного отдыха детей с использованием средств физической культуры и спорта в режиме учебного и вне учебного времени; - ставить различные виды задач и организовывать их решение на занятиях по гимнастике; - решать по-</p>
--	--	---	--

		<p>торов и условий на организм человека в процессе занятий физической культурой и спортом; - учитывать возрастные психологические особенности занимающихся физической культурой и спортом; - повышать мотивацию и волю к победе у занимающихся физической культурой и спортом; - поддерживать высокий уровень спортивной мотивации; - планировать тренировочный процесс, ориентируясь на общие положения теории физической культуры при опоре на конкретику избранного вида спорта; - планировать учебно-воспитательный процесс по физической культуре и спорту в соответствии с основной и дополнительной общеобразовательной программой; - определять цель, задачи, осуществлять подбор средств и устанавливать параметры нагрузок при планировании активного отдыха детей с использованием средств физической культуры и спорта в режиме учебного и вне учебного времени; - ставить различные виды задач и организовывать их решение на занятиях по гимнастике, легкой атлетике, подвижным и спортивным играм, плаванию, лыжной подготовке; - решать поставленные задачи занятия, подбирать методику проведения занятий по гимнастике, легкой атлетике, плаванию, подвижным и спортивным играм, лыжному спорту с учетом возраста, подготовленности, индивидуальных особенностей, интересов обучающихся, занимающихся; - определять средства и величину нагрузки на занятиях по гимнастике, легкой атлетике, подвижным и спортивным играм, плаванию, лыжной подготовке в зависимости от поставленных задач; - использовать на занятиях педагогически обоснованные формы, методы, средства и приемы организации деятельности занимающихся с учетом особенностей гимнастики, легкой атлетики, подвижных и спортивных игр, плавания, лыжного спорта; - определять формы, методы и средства оценивания процесса и результатов деятельности занимающихся при освоении программ по гимнастике, легкой атлетике, подвижным и спортивным играм, плаванию, лыжной</p>	<p>ставленные задачи занятия, подбирать методику проведения занятий по гимнастике с учетом возраста, подготовленности, индивидуальных особенностей, интересов обучающихся, занимающихся; - определять средства и величину нагрузки на занятиях по гимнастике, в зависимости от поставленных задач; - использовать на занятиях педагогически обоснованные формы, методы, средства и приемы организации деятельности занимающихся с учетом особенностей гимнастики - определять формы, методы и средства оценивания процесса и результатов деятельности занимающихся при освоении программ по гимнастике; - определять задачи учебно-тренировочного занятия по ИВАС; - подбирать средства и методы для решения задач учебно-тренировочного процесса по ИВАС; - подбирать величину тренировочной нагрузки на учебно-тренировочных занятиях по ИВАС в соответствии с поставленными задачами и особенностями занимающихся; - раскрывать и интерпретировать методику обучения технике отдельных видов спортивных дисциплин (упражнений) в ИВАС; - планировать содержание учебно-тренировочных занятий по ИВАС с учетом уровня подготовленности занимающихся, материально-технического оснащения, погодных и санитарно-гигиенических условий.</p> <p>Владеть: опытом использования анатомической терминологии, адекватно отражающей морфофункциональные характеристики за-</p>
--	--	--	---

		<p>подготовке; - определять задачи учебно-тренировочного занятия по ИВАС; - подбирать средства и методы для решения задач учебно-тренировочного процесса по ИВАС; - подбирать величину тренировочной нагрузки на учебно-тренировочных занятиях по ИВАС в соответствии с поставленными задачами и особенностями занимающихся; - раскрывать и интерпретировать методику обучения технике отдельных видов спортивных дисциплин (упражнений) в ИВАС; - планировать содержание учебно-тренировочных занятий по ИВАС с учетом уровня подготовленности занимающихся, материально-технического оснащения, погодных и санитарно-гигиенических условий. __</p> <p>ОПК-13.3. Имеет опыт: - использования анатомической терминологии, адекватно отражающей морфофункциональные характеристики занимающихся, виды их двигательной деятельности; - проведения анатомического анализа физических упражнений; - биомеханического анализа статических положений и движений человека; - планирования занятий по гимнастике, легкой атлетике, подвижным и спортивным играм, плаванию, лыжной подготовке; - планирования мероприятий оздоровительного характера с использованием средств гимнастики, легкой атлетике, подвижных и спортивных игр, плавания, лыжной подготовки; - планирования учебно-тренировочных занятий по ИВАС; - составления комплексов упражнений с учетом двигательных режимов, функционального состояния и возраста учащихся при освоении общеобразовательных программ; - планирования занятий по учебному предмету «Физическая культура»; - планирования внеурочных занятий (кружков физической культуры, групп ОФП, спортивных секций); - планирования мероприятий активного отдыха обучающихся в режиме учебного и вне учебного времени образовательной организации.</p>	<p>нимающихся, виды их двигательной деятельности; - проведения анатомического анализа физических упражнений; - планирования занятий по гимнастике, - планирования мероприятий оздоровительного характера с использованием средств гимнастики; - планирования учебно-тренировочных занятий по ИВАС; - составления комплексов упражнений с учетом двигательных режимов, функционального состояния и возраста учащихся при освоении общеобразовательных программ; - планирования занятий по учебному предмету «Физическая культура»; - планирования внеурочных занятий (кружков физической культуры, групп ОФП, спортивных секций); - планирования мероприятий активного отдыха обучающихся в режиме учебного и вне учебного времени образовательной организации.</p>
Обеспечение безопасности	ОПК-14	ОПК-14.1. Знает: - предметы, методы и системы ключевых понятий гигиены; - основные разделы гиги-	Знать: - этиологию и признаки травматических повреждений и неотлож-

	<p>Способен обеспечивать соблюдение техники безопасности, профилактику травматизма, оказывать первую доврачебную помощь</p>	<p>енической науки и их содержание; - санитарно-гигиенические требования к проведению занятий физкультурой и спортом, адаптивной физической культурой и адаптивным спортом, а также в процессе тренировок, при подготовке к соревнованиям и в восстановительном периоде; - нормативную документацию по гигиене в физкультурно- спортивной деятельности; - факторы микроклимата в спортивных сооружениях, их нормативы и способы достижения благоприятных микроклиматических условий; - приборы для измерения основных параметров микроклимата (термометры, психрометры и др.); - санитарно- гигиенические требования к питьевой воде и воде плавательных бассейнов, инфекционных и неинфекционных заболеваний, связанных с водным фактором; - основы личной гигиены, гигиены спортивной одежды и обуви; - основные методы профилактики пищевых отравлений в спортивных коллективах; - факторы и причины травматизма, заболеваний, функциональных нарушений в процессе учебной и спортивной деятельности; - гигиенические особенности проведения физкультурно-оздоровительных занятий с лицами разных возрастных групп; - этиологию и признаки травматических повреждений и неотложных состояний организма; - противопоказания и ограничения к выполнению физических упражнений, которые являются потенциально опасными для здоровья детей; - основы оказания первой помощи при неотложных состояниях, и травматических повреждениях, основы сердечно-легочной реанимации; - этиологию и патогенез заболеваний различных органов и систем; - внешние признаки утомления и переутомления занимающихся; - правила безопасности при проведении физкультурно- спортивного праздника, соревнования, дня здоровья и других мероприятий оздоровительного характера; - санитарно-гигиенические требования к занятиям гимнастикой, легкой атлетикой, плаванием, подвижными и спортивными играми, лыжным спортом, правила обеспечения безопасности и профилактики травматизма; - фак-</p>	<p>ных состояний организма; - противопоказания и ограничения к выполнению физических упражнений, которые являются потенциально опасными для здоровья детей; - основы оказания первой помощи при неотложных состояниях, и травматических повреждениях, основы сердечно-легочной реанимации; - внешние признаки утомления и переутомления занимающихся; - правила безопасности при проведении физкультурно- спортивного праздника, соревнования, дня здоровья и других мероприятий оздоровительного характера; - санитарно-гигиенические требования к занятиям гимнастикой, правила обеспечения безопасности и профилактики травматизма; - факторы и причины травматизма в процессе занятий гимнастикой; - приемы помощи и страховки при проведении занятий по физической культуре с использованием средств гимнастики; - требования к экипировке, спортивному инвентарю и оборудованию на занятиях и соревнованиях по гимнастике, - способы (варианты) рационального размещения занимающихся для выполнения упражнений на занятиях по гимнастике; - особенности занятий гимнастикой с учащимися различных медицинских групп; - специфика проведения тренировочных занятий, а также требования к технике безопасности в условиях тренировочных занятий и соревнований по ИВАС; - причины травматизма, меры предупреждения на занятиях ИВАС; - требования к экипировке, спортивному инвентарю</p>
--	---	--	--

		<p>торы и причины травматизма в процессе занятий гимнастикой, легкой атлетикой, плаванием, подвижными и спортивными играми, лыжным спортом; - приемы помощи и страховки при проведении занятий по физической культуре с использованием средств гимнастики, легкой атлетики, плавания, подвижных и спортивных игр, лыжного спорта; - требования к экипировке, спортивному инвентарю и оборудованию на занятиях и соревнованиях по гимнастике, легкой атлетике, плаванию, подвижным и спортивным играм, лыжной подготовке. - способы (варианты) рационального размещения занимающихся для выполнения упражнений на занятиях по гимнастике, легкой атлетике, плаванию, подвижным и спортивным играм, лыжной подготовке; - особенности занятий гимнастикой, легкой атлетикой, плаванием, подвижными и спортивными играми, лыжным спортом с учащимися различных медицинских групп; - специфику проведения тренировочных занятий, а также требования к технике безопасности в условиях тренировочных занятий и соревнований по ИВАС; - причины травматизма, меры предупреждения на занятиях ИВАС; - требования к экипировке, спортивному инвентарю и оборудованию на занятиях и соревнованиях по ИВАС.</p> <p>ОПК-14.2. Умеет: - обеспечивать технику безопасности на занятиях с учётом гигиенических норм (соблюдение площади на одного занимающегося, микроклимат, отопление, вентиляция, освещение, доброкачественность воды в бассейне, размещение, исправность оборудования, спортивного инвентаря, соблюдение требований к одежде и обуви, к структуре проведения занятий); - оценивать санитарно-гигиеническое состояние спортивного зала; -проводить мероприятия по санитарно-просветительной работе в спортивных коллективах; - распознавать признаки неотложных состояний и травматических повреждений; - оказывать первую помощь при возникновении неотложных состояний и травматических повреждений; - распознавать заболевания различ-</p>	<p>и оборудованию на занятиях и соревнованиях по ИВАС.</p> <p>Уметь: - обеспечивать технику безопасности на занятиях с учётом гигиенических норм (соблюдение площади на одного занимающегося, микроклимат, отопление, вентиляция, освещение, доброкачественность воды в бассейне, размещение, исправность оборудования, спортивного инвентаря, соблюдение требований к одежде и обуви, к структуре проведения занятий); - распознавать признаки неотложных состояний и травматических повреждений; - оказывать первую помощь при возникновении неотложных состояний и травматических повреждений; - разъяснять в простой и доступной форме правила техники безопасности при выполнении упражнений, при использовании спортивного инвентаря; - вести разъяснительную беседу по профилактике и соблюдении техники безопасности при выполнении упражнений; - поддерживать дисциплину во время тренировочных занятий; - выявлять неисправности спортивных объектов и инвентаря; - обеспечивать безопасное выполнение упражнений на занятиях по гимнастике; - организовывать группу занимающихся, в том числе, с инвалидностью и ограниченными возможностями здоровья в зависимости от поставленных задач для безопасного выполнения упражнений на занятиях по гимнастике; - обеспечивать безопасность занимающихся на учебно-тренировочных занятиях и соревнованиях по</p>
--	--	---	--

		<p>ных органов и систем по наиболее типичным признакам с целью предотвращения развития острых патологических состояний, а также обеспечения своевременного обращения за медицинской помощью; - осуществлять контроль отсутствия медицинских противопоказаний к занятиям физической культурой и спортом, адаптивной физической культурой и адаптивным спортом; - разъяснять в простой и доступной форме правила техники безопасности при выполнении упражнений, при использовании спортивного инвентаря; - вести разъяснительную беседу по профилактике и соблюдении техники безопасности при выполнении упражнений; - поддерживать дисциплину во время тренировочных занятий; - выявлять неисправности спортивных объектов и инвентаря; - обеспечивать безопасное выполнение упражнений на занятиях по гимнастике, легкой атлетике, плаванию, подвижным и спортивным играм, лыжной подготовке; - организовывать группу занимающихся, в том числе, с инвалидностью и ограниченными возможностями здоровья в зависимости от поставленных задач для безопасного выполнения упражнений на занятиях по гимнастике, легкой атлетике, плаванию, подвижным и спортивным играм, лыжной подготовке; - обеспечивать безопасность занимающихся на учебно-тренировочных занятиях и соревнованиях по ИВАС; - выявлять угрозы степени опасности внешних и внутренних факторов и организовывать безопасное пространство для занимающихся, в том числе, с инвалидностью и с ограниченными возможностями здоровья оперативно реагировать на нештатные ситуации и применять верные алгоритмы действий для устранения или снижения опасности. __</p> <p>ОПК-14.3. Имеет опыт: - измерения основных параметров микроклимата в спортивных сооружениях; - использования специальной аппаратуры и инвентаря; - оказания первой помощи при неотложных состояниях и травматических повреждениях; - проведения бесед и инструктажа с занимающимися о</p>	<p>ИВАС; - выявлять угрозы степени опасности внешних и внутренних факторов и организовывать безопасное пространство для занимающихся, в том числе, с инвалидностью и с ограниченными возможностями здоровья оперативно реагировать на нештатные ситуации и применять верные алгоритмы действий для устранения или снижения опасности.</p> <p>Владеть: опытом оказания первой помощи при неотложных состояниях и травматических повреждениях; - проведения бесед и инструктажа с занимающимися о правилах поведения в помещении спортивного сооружения, на его территории и выполнения этих правил; - проведения инструктажа по технике безопасности на занятиях физической культурой и спортом, адаптивной физической культурой и адаптивным спортом; - обеспечения безопасности при проведении учебно-тренировочного занятия по гимнастике; - обеспечения безопасности при проведении учебно-тренировочного занятия по ИВАС; - обеспечения безопасности проведения учебных и дополнительных занятий: профилактики травматизма, исправности оборудования и инвентаря, соблюдения санитарно-гигиенических норм в условиях образовательной и физкультурно-спортивной организации; - обеспечения безопасности проведения массовых физкультурно-спортивных и оздоровительных мероприятий; - ознакомления педагогических работников и родителей (законных</p>
--	--	---	--

		<p>правилах поведения в помещении спортивного сооружения, на его территории и выполнения этих правил; - проведения инструктажа по технике безопасности на занятиях физической культурой и спортом, адаптивной физической культурой и адаптивным спортом; - составление плана профилактических мероприятий по возникновению и распространению инфекционных заболеваний, травм и патологических состояний; - обеспечения безопасности при проведении учебно-тренировочного занятия по гимнастике, легкой атлетике, плаванию, подвижным и спортивным играм, лыжной подготовке; - обеспечения безопасности при проведении учебно-тренировочного занятия по ИВАС; - обеспечения безопасности проведения учебных и дополнительных занятий: профилактики травматизма, исправности оборудования и инвентаря, соблюдения санитарно-гигиенических норм в условиях образовательной и физкультурно-спортивной организации; - обеспечения безопасности проведения массовых физкультурно-спортивных и оздоровительных мероприятий; - ознакомления педагогических работников и родителей (законных представителей) несовершеннолетних обучающихся, в том числе, с инвалидностью и ограниченными возможностями здоровья с правилами охраны жизни.</p>	<p>представителей) несовершеннолетних обучающихся, в том числе, с инвалидностью и ограниченными возможностями здоровья с правилами охраны жизни.</p>
--	--	---	--

РАЗДЕЛ 2. СТРУКТУРА И СОДЕРЖАНИЕ ДИСЦИПЛИНЫ (МОДУЛЯ)

2.1 Объем дисциплины (модуля), включая контактную работу обучающегося с педагогическими работниками и самостоятельную работу обучающегося

Общая трудоемкость дисциплины (модуля) составляет 6 зачетных единиц.

Очная форма обучения

Вид учебной работы	Всего часов	Семестры			
		2	3		
Контактная работа обучающихся с педагогическими работниками	110	36	74		
Лекционные занятия	28	12	16		
Практические занятия	64	24	56		

Консультации	2	0	2		
Самостоятельная работа обучающихся	79	27	52		
Контроль промежуточной аттестации	27	9	18		
Форма промежуточной аттестации		Зачет с оцен- кой	Экза- мен		
ОБЪЕМ ДИСЦИПЛИНЫ (МОДУЛЯ) В ЧАСАХ	216	72	144		

Заочная форма обучения

Вид учебной работы	Всего часов	Курс 2			
		Сессия 1-2	Сессия 3-4		
Контактная работа обучающихся с педагогическими работниками	26	8	18		
Лекционные занятия	8	4	4		
Практические занятия	16	4	12		
Консультации	2	0	2		
Самостоятельная работа обучающихся	177	60	117		
Контроль промежуточной аттестации	13	4	9		
Форма промежуточной аттестации		Зачет с оцен- кой	Экза- мен		
ОБЪЕМ ДИСЦИПЛИНЫ (МОДУЛЯ) В ЧАСАХ	216	72	144		

2.2. Учебно-тематический план дисциплины (модуля)

Очной формы обучения

Раздел, тема	Виды учебной работы, академических часов											
	Всего		Контактная работа обучающихся с педагогическими работниками									
			Всего									
Модуль 1 (Семестр 2-3)												
Раздел 1. Теоретические основы гимнастики	32	14	18	8		10						
Тема 1.1. Гимнастика как спортивно-педагогическая дисциплина. Терминология гимнастики.	16	8	8	4		4						
Тема 1.2 Основы техники гимнастических упражнений. Основы обучения гимнастическим упражнениям.	16	6	10	4		6						
Раздел 2. Методические особенности гимнастики (часть1)	31	17	14	4		14						
Тема 2.1. Строевые упражнения и методика их обучения	14	8	6	2		4						
Тема 2.2. Общеразвивающие упражнения и	17	5	12	2		10						

Раздел, тема	Виды учебной работы, академических часов									
	Всего		Контактная работа обучающихся с педагогическими работниками							
			Всего							
методика их обучения.										
Контроль промежуточной аттестации (час)	9									
<i>Форма промежуточной аттестации (указать)</i>	<i>Дифференцированный зачет</i>									
Общий объем, часов	72	27	36	12		24				
Раздел 3. Методические особенности гимнастики (часть 2)	32	14	18	4		14				
Тема 3.1. Акробатические упражнения и методика их обучения	17	7	10	2		8				
Тема 3.2. Прикладные и снарядовые упражнения и методика их обучения	15	7	8	2		6				
Раздел 4. Методические особенности аэробики	32	14	18	4		14				
Тема 4.1 Терминология аэробики. Основы техники упражнений в аэро-	14	6	8	2		6				

Раздел, тема	Виды учебной работы, академических часов									
	Всего		Контактная работа обучающихся с педагогическими работниками							
			Всего							
бике										
Тема 4.2. Методика конструирования программ. Методика проведения занятий аэробикой. Управление нагрузкой	18	8	10	2		8				
Раздел 5. Формы и методика занятий гимнастикой (часть 1)	31	13	18	4		14				
Тема 5.1. Характеристика основных форм занятий гимнастикой. Малые формы и их характеристика. Методика проведения малых форм	16	6	10	2		8				
Тема 5.2. Особенности методики урока гимнастики в школе	15	7	8	2		6				
Раздел 6. Формы и методика занятий гимнастикой (часть 2)	31	11	20	4		14			2	

Раздел, тема	Виды учебной работы, академических часов											
	Всего		Контактная работа обучающихся с педагогическими работниками									
			Всего									
Тема 6.1. Организация и методика проведения неурочных форм. Особенности занятий с разными возрастными и целевыми группами	16	6	10	2		8						
Тема 6.2. Организация и проведение массовых гимнастических праздников и соревнований по гимнастике	15	5	10	2		6				2		
Контроль промежуточной аттестации (час)	18											
<i>Форма промежуточной аттестации (указать)</i>	<i>экзамен</i>											
Общий объем, часов	144	52	54	16		56						
Всего часов	216	79	110	28		80				2		

Заочной формы обучения

Раздел, тема	Виды учебной работы, академических часов											
	Всего		Контактная работа обучающихся с педагогическими работниками									
			Всего									
Модуль 1 (Курс 2 Сессии 1-2 и 3-4)												
Раздел 1. Теоретические основы гимнастики	34	30	4	2		2						
Тема 1.1. Гимнастика как спортивно-педагогическая дисциплина. Терминология гимнастики.	18	16	2	2		0						
Тема 1.2 Основы техники гимнастических упражнений. Основы обучения гимнастическим упражнениям.	16	14	2	0		2						
Раздел 2. Методические особенности гимнастики (часть1)	34	30	4	2		2						
Тема 2.1. Строевые упражнения и методика их обучения	16	14	2	2		0						
Тема 2.2. Общеразвивающие упражнения и	18	16	2	0		2						

Раздел, тема	Виды учебной работы, академических часов									
	Всего		Контактная работа обучающихся с педагогическими работниками							
			Всего							
методика их обучения.										
Контроль промежуточной аттестации (час)	4									
<i>Форма промежуточной аттестации (указать)</i>	<i>Дифференцированный зачет</i>									
Общий объем, часов	72	60	8	4		4				
Раздел 3. Методические особенности гимнастики (часть 2)	34	30	4	0		4				
Тема 3.1. Акробатические упражнения и методика их обучения	17	15	2	0		2				
Тема 3.2. Прикладные и снарядовые упражнения и методика их обучения	17	15	2	0		2				
Раздел 4. Методические особенности аэробики	34	30	4	0		4				
Тема 4.1 Терминология аэробики. Основы техники упражнений в аэро-	17	15	2	0		2				

Раздел, тема	Виды учебной работы, академических часов									
	Всего		Контактная работа обучающихся с педагогическими работниками							
			Всего							
бике										
Тема 4.2. Методика конструирования программ. Методика проведения занятий аэробикой. Управление нагрузкой	17	15	2	0		2				
Раздел 5. Формы и методика занятий гимнастикой (часть 1)	34	30	4	2		2				
Тема 5.1. Характеристика основных форм занятий гимнастикой. Малые формы и их характеристика. Методика проведения малых форм	17	15	2	0		2				
Тема 5.2. Особенности методики урока гимнастики в школе	17	15	2	2		0				
Раздел 6. Формы и методика занятий гимнастикой (часть 2)	33	27	6	2		2			2	

Раздел, тема	Виды учебной работы, академических часов										
	Всего		Контактная работа обучающихся с педагогическими работниками								
			Всего								
Тема 6.1. Организация и методика проведения неурочных форм. Особенности занятий с разными возрастными и целевыми группами	16	14	2	0		2					
Тема 6.2. Организация и проведение массовых гимнастических праздников и соревнований по гимнастике	17	13	4	2		0				2	
Контроль промежуточной аттестации (час)	9										
<i>Форма промежуточной аттестации (указать)</i>	<i>экзамен</i>										
Общий объем, часов	144	117	16	4		12					
Всего часов	216	177	26	8		16				2	

2.3. Содержание дисциплины (модуля)

РАЗДЕЛ 1. ТЕОРЕТИЧЕСКИЕ ОСНОВЫ ГИМНАСТИКИ

Тема 1.1. Гимнастика как спортивно-педагогическая дисциплина. Терминология гимнастики.

Перечень изучаемых элементов содержания

Гимнастика как базовый вид физкультурно-спортивной деятельности. Комплексное решение задач на занятиях гимнастикой. Методические особенности гимнастики.

Гимнастика как система видов и разновидностей по функциональной направленности: оздоровительной (образовательно-развивающей), прикладной и спортивной. Проблемы и перспективы развития гимнастики как самостоятельной системы физического воспитания.

Значение терминологии: средство общения, краткость, точность, доступность. Способы образования терминов. Правила применения терминов. Правила сокращения (опускание отдельных терминов). Формы и типы записи упражнений (текстовая развернутая и сокращенная запись, графическая запись). Правила записи общеразвивающих упражнений, акробатических упражнений и упражнений на снарядах. Основные положения рук, ног, туловища. Правила определения движений руками, ногами, туловищем, головой.

Практика по терминологии: в назывании, записи и графическом изображении основных терминов ОРУ: стоек, положений, движений руками, опорных прыжков и упражнений на снарядах. Запись физических упражнений по показу, запись комплексов ОРУ. Запись по терминологии и графическое изображение зачетной комбинации упражнений.

Причины травматизма и способы его предупреждения. Характеристика травм на занятиях по гимнастике (основные травмы и первая медицинская помощь при различных повреждениях) и их профилактика. Требования к местам проведения занятий (гигиенические условия, правильность установки снарядов и другого подсобного инвентаря). Страховка, помощь и самостраховка как меры предупреждения травматизма. Виды помощи. Обучение приемам страховки и помощи. Врачебный контроль и самоконтроль (врачебно-педагогические наблюдения, допуск к учебно-тренировочным занятиям после болезни, дневник самоконтроля).

Физкультурные залы и их оборудование, необходимое для проведения занятий по гимнастике, многокомплексные гимнастические снаряды. Гимнастические площадки и их оборудование. Технические средства, используемые на занятиях по гимнастике в школе.

Тема 1.2. Основы техники гимнастических упражнений. Основы обучения гимнастическим упражнениям.

Перечень изучаемых элементов содержания

Техника гимнастических упражнений и закономерности, лежащие в ее основе. Статические упражнения. Динамические упражнения (основные понятия и законы динамики, отталкивание и приземление, вращательные движения, маховые упражнения, силовые упражнения). Общие правила анализа техники исполнения гимнастических упражнений. Теоретические и методологические основы обучения гимнастическим упражнениям. Знания, двигательные умения, навыки и способности гимнастов. Обучение гимнастическим упражнениям (ознакомление с изучаемым упражнением, создание о нем предварительного представления; разучивание упражнения; закрепление и совершенствование техники исполнения упражнения). Методы, условия и приемы успешного обучения гимнастическим упражнениям.

ЗАДАНИЯ К ПРАКТИЧЕСКИМ ЗАНЯТИЯМ РАЗДЕЛА 1

Тема практического занятия: Биомеханика двигательного аппарата человека

Форма практического задания: кейс задание.

Схема составления кейс-задания

Задание №1 По графическому изображению сделать терминологическое описание общеразвивающих упражнений без предмета

Графическое изображение	Содержание

Задание № 2 По текстовому описанию сделать графическое изображение комплекса общеразвивающих упражнений с предметом или со (на) снарядах

Содержание	Графическое изображение

Перечень кейс-заданий по разделу 1 «Теоретические основы гимнастики»

Задание 1. Терминологически описать по графическому изображению комплекс общеразвивающих упражнений (ОРУ) без предмета. Рисунки комплексов по количеству студентов в группе.

Задание 2. Графически изобразить комплекс ОРУ с предметом или на (со) снарядом. Варианты закрепляются за студентами по списку в группе

- 1. Задание:** Графически изобразить комплекс ОРУ с обручем для детей младшего школьного возраста.

РУБЕЖНЫЙ КОНТРОЛЬ К РАЗДЕЛУ 1

форма рубежного контроля – контрольная работа.

РАЗДЕЛ 2. МЕТОДИЧЕСКИЕ ОСОБЕННОСТИ ГИМНАСТИКИ (ЧАСТЬ I)

Тема 2.1. Строевые упражнения и методика их обучения.

Перечень изучаемых элементов содержания

Строевые упражнения. Основные понятия: строй, шеренга, колонна, дистанция, интервал, фланги, направляющий, замыкающий, строевые приемы, команды, расчеты. Характеристика и классификация строевых упражнений (СУ). Обучение: целостный и раздельный методы, подача команд, подсчет, исправление ошибок.

Расчеты по порядку, на первый и второй, по три (четыре и т.д.), по заданию (на 9,6,3 на месте и др.). Повороты на месте и в движении: направо, налево, кругом. Построения и перестроения: в одну шеренгу и в колонну по одному; в две шеренги и в колонну по два; из одной шеренги в две и обратно, из колонны по одному в колонну по два; из одной шеренги в две и обратно, в движении и обратно; из колонны по одному в колонну по два, три, четыре и т.д. поворотом в движении и обратное перестроение; из шеренги в колонну по 3,4 и т.д. уступами; из колонны по одному в колонну по 2,4,8 дроблением и сведением и обратное перестроение разведением и слиянием. Размыкания и смыкания: произвольным способом на вытянутые руки, приставными шагами, на заданную дистанцию и интервал.

Передвижения: движения вперед; изменение темпа ходьбы и длины шага; переход с ходьбы на бег и с бега на ходьбу; движение по кругу, противходом, «змейкой», по диагонали. Комбинации из построения, расчетов, поворотов, передвижений шагом и бегом, перестроений, размыканий и смыканий.

Разновидности передвижений: ходьбы (на носках, на пятках, в полуприседе, в приседе, выпадами, с поворотами и др.); бега; прыжков. Комбинации из разновидностей ходьбы, бега и прыжков. То же с применением скамеек, ориентиров: типы заданий, элементов игры. Варианты игровых заданий на основе практического материала по строевым упражнениям.

Порядок применения педагогических приемов: показа, подсказа, ориентиров, распоряжений, сигналов, команд при обучении строевым упражнениям и разновидностям передвижений.

Тема 2.2. Общеразвивающие упражнения и методика их обучения

Перечень изучаемых элементов содержания

Общеразвивающие упражнения. Освоение стоек, положений головы, рук, ног, туловища. Движения частями тела в изменяющихся условиях ориентации тела в пространстве: лежа на спине, животе, на боку, сидя, стоя, в наклонном положении, в условиях устойчивого и неустойчивого равновесия тела. Элементарные (простые), комбинированные и комплексные движения частями тела: последовательные, одноименные, разноименные, сочетания движений

прямыми и согнутыми руками, дугою, дугами и по кругу, сочетание движений руками и головой, движения расслабленными и жесткими руками.

Физические упражнения для укрепления мышц шеи и формирования навыка правильного удержания головы. Сочетание движений головой с движениями руками, туловищем, ногами.

Физические упражнения без предметов и с предметами для укрепления мышц туловища: наклоны, повороты туловища. Сочетание движений туловищем с движениями руками и головой.

Движения ногами: прямыми, согнутыми, махи, поднимание и удержание положений ног, полуприседания и приседания, сочетание движений ногами с руками, туловищем и т.п.

Упражнения без предметов, с предметами, на снарядах массового использования, в парах, тройках и т.п.

Обучение отдельным физическим упражнениям (ОРУ). Способы информирования: по показу, по рассказу, обычным, имитационным. Способы разучивания: целостный и раздельный. Предупреждение и исправление ошибок: подсказывающий (зеркальный) показ, словесный подсказ во время исполнения, физическая помощь, фиксация, замедленное исполнение, повторный показ с уточнением положений звеньев тела, характера исполнения.

Правила составления комплексов ОРУ по назначению. Проведение комплексов раздельным, поточным, проходным способами.

ЗАДАНИЯ К ПРАКТИЧЕСКИМ ЗАНЯТИЯМ РАЗДЕЛА 2

Тема практического занятия: Общеразвивающие упражнения и методика их обучения

Форма практического задания: кейс-задание

Темы кейс-заданий

Схема составления кейс-задания

Задание №1 Конспект Общеразвивающих упражнений без предмета

Содержание	Дозировка	Графическое изображение	Методические указания

Задание № 2 Конспект общеразвивающих упражнений с предметом или со (на) снарядах для школьников младшего (среднего, старшего) школьного возраста

Содержание	Дозировка	Графическое	Методические
------------	-----------	-------------	--------------

		изображение	указания

Перечень кейс-заданий по разделу 2 «Методические основы гимнастики (часть 1)»

Задание 1. Составить комплекс общеразвивающих упражнений (ОРУ) без предмета. По заданию 1 варианты не предусмотрены, но каждый составляет комплекс самостоятельно. При повторе комплексы не засчитываются.

Задание 2. Составить комплекс ОРУ с предметом или на (со) снарядом для детей младшего (среднего, старшего) школьного возраста. Распределение в обратном порядке по списку в журнале

1. **Задание:** Разработать комплекс ОРУ с обручем для детей младшего школьного возраста.
2. **Задание:** Разработать комплекс ОРУ с обручем для детей среднего школьного возраста.
3. **Задание:** Разработать комплекс ОРУ с обручем для детей старшего школьного возраста.
4. **Задание:** Разработать комплекс ОРУ с палкой для детей младшего школьного возраста.
5. **Задание:** Разработать комплекс ОРУ с палкой для детей среднего школьного возраста.
6. **Задание:** Разработать комплекс ОРУ с палкой для детей старшего школьного возраста.
7. **Задание:** Разработать комплекс ОРУ со скакалкой для детей младшего школьного возраста.
8. **Задание:** Разработать комплекс ОРУ со скакалкой для детей среднего школьного возраста.
9. **Задание:** Разработать комплекс ОРУ со скакалкой для детей старшего школьного возраста
10. **Задание:** Разработать комплекс ОРУ с мячом для детей младшего школьного возраста.
11. **Задание:** Разработать комплекс ОРУ с мячом для детей среднего школьного возраста.
12. **Задание:** Разработать комплекс ОРУ с мячом для детей старшего школьного возраста
13. **Задание:** Разработать комплекс ОРУ с гантелями для детей младшего школьного возраста.
14. **Задание:** Разработать комплекс ОРУ с гантелями для детей среднего школьного возраста.
15. **Задание:** Разработать комплекс ОРУ с гантелями для детей старшего школьного возраста.
16. **Задание:** Разработать комплекс ОРУ у скамейки для детей младшего школьного возраста.
17. **Задание:** Разработать комплекс ОРУ у скамейки для детей среднего школьного возраста.
18. **Задание:** Разработать комплекс ОРУ у скамейки для детей старшего школьного

- возраста
19. **Задание:** Разработать комплекс ОРУ со скамейкой для детей младшего школьного возраста.
 20. **Задание:** Разработать комплекс ОРУ со скамейкой для детей среднего школьного возраста.
 21. **Задание:** Разработать комплекс ОРУ со скамейкой для детей старшего школьного возраста.
 22. **Задание:** Разработать комплекс ОРУ на гимнастической стенке палкой для детей младшего школьного возраста.
 23. **Задание:** Разработать комплекс ОРУ на гимнастической стенке для детей среднего школьного возраста.
 24. **Задание:** Разработать комплекс ОРУ на гимнастической стенке для детей старшего школьного возраста).
 25. **Задание:** Разработать комплекс ОРУ в парах для детей младшего школьного возраста.
 26. **Задание:** Разработать комплекс ОРУ в парах для детей среднего школьного возраста.
 27. **Задание:** Разработать комплекс ОРУ в парах для детей старшего школьного возраста.

РУБЕЖНЫЙ КОНТРОЛЬ К РАЗДЕЛУ 2

форма рубежного контроля – Контрольная работа.

Требования к контрольной работе. Контрольная работа – это проверка теоретических и практических знаний обучающихся. Необходимо провести разработанные комплексы ОРУ на подгруппе студентов.

РАЗДЕЛ 3. МЕТОДИЧЕСКИЕ ОСОБЕННОСТИ ГИМНАСТИКИ (ЧАСТЬ 2)

Тема 3.1. Акробатические упражнения и методика их обучения.

Перечень изучаемых элементов содержания

Характеристика и назначение акробатических упражнений.

Методика обучения основным акробатическим упражнениям. Группировка: сидя, лежа, в приседе, подскоки с удержанием группировки. Перекаты: вперед, назад, в стороны, из стойки на коленях. Кувырки: вперед, назад. Шпагаты, равновесия. Стойки: на лопатках, на голове и руках, на руках. Мост: из положения лежа на спине, наклоном назад, встать с моста с поворотом в упор присев. Перевороты: переворот боком (колесо).

Учебная практика. По заданию преподавателя подготовить программу и обучить студентов отделения акробатическому, статическому упражнению (балансированию), провести игровое задание с использованием элементов акробатики в сочетании с другими двигательными действиями.

Тема 3.2. Прикладные и снарядовые упражнения и методика их обучения

Перечень изучаемых элементов содержания

Характеристика прыжков как одного из гимнастических средств, классификация, основы техники; методика обучения и организации занятия, меры безопасности, страховка и помощь.

Практика. Упражнения для обучения приземлению: поза приземления, на месте, с подскоков, после соскока о высоты, с движениями в полете: ноги врозь, группировка, повороты;

соскоки из боковой и задней стоек и т.п. Прыжки: в длину и высоту, спрыгивания (в глубину). Прыжки со скакалкой (короткой) и через длинную.

Прыжки опорные: наскоки в упор стоя на коленях, в упор присев и соскоки махом рук; прыжки через снаряд: ноги врозь и согнув ноги (козел в ширину), ноги врозь через коня в длину (мужчины). Боковые и прикладные прыжки: наступая, углом, углом махом одной с косого разбега, углом вперед махом одной, прыжок боком.

Учебная практика. По заданию преподавателя подготовить обучающую программу и обучить студентов отделения одному из опорных прыжков или действиям в фазах (отталкиванию руками, наскоку на мостик и отталкиванию ногами, полету после отталкивания ногами и др.).

Характеристика и классификация прикладных упражнений. Методика обучения и применение в занятиях с разными возрастными группами. Организация: требования к проводящему и занимающимся, меры безопасности.

Практика: упражнения в лазании, перелезании, преодолении препятствий. Лазания в смешанных упорах и висах на скамейке, бревне, на стенке, канате. Перелезание и преодоление препятствий: скамейки, горка матов, конь, нижняя жердь брусьев и т.п.

Упражнения в поднимании и переноске груза: мячей, матов, снарядов, партнеров.

Лазание по канату: захват каната ногами, лазание произвольное, в три, в два приема, лазание в вися.

Упражнения в висах и упорах выполняются на стандартных гимнастических снарядах для мужчин: перекладина, брусья, кольца, конь с ручками и для женщин: брусья разной высоты, бревно, а также на дополнительных к ним низких снарядах и других приспособлениях и снарядах массового типа: скамейках, стенке, лестницах, бревне (ах), канатах, шестах.

Смешанные висы и упоры. Висы: стоя, присев, лежа, стоя сзади, присев сзади, лежа сзади; сгибания и разгибания рук, сгибание и выпрямление тела, повороты туловища, поднимание и сгибание одной ноги, отпускание одной руки; вис лежа ноги сзади, вис лежа боком, висы завесом на одной и на двух, вне и внутри, отпускание руки.

Висы: вис на согнутых руках, согнув ноги и углом, согнувшись и прогнувшись, то же ноги врозь, вис сзади и др.

Упоры: упор на согнутых руках, на предплечьях, угол в упоре, сгибание и разгибание рук в упоре, передвижения в упоре (рукохождение).

Седы: сед, сед ноги врозь, сед на бедрах (бедре), перемена седов поворотами и перемахами; переходы из седов в простые упоры и обратно; соскоки из седов.

Характеристика упражнений в равновесии.

Методика обучения. Упражнения на полу, гимнастической скамейке, бревне.

Разновидности ходьбы с движениями руками, приставной и переменной шагами, шагами польки, галопа. Стойки: на носках, на одной ноге, на колене, приседы, выпады. Седы: на бедре, углом, упор, упор сзади. Повороты: на носках, в приседе, махом одной вперед и назад, на 90 и 180°. Равновесия: "ласточка", полушпагат, перемены седов и упоров, положения лежа на животе, упор лежа на бедрах, упор углом и углом ноги врозь, вставание из седов и упоров на одной и двух ногах. Прыжки: на двух, с одной на две и с двух на одну, на двух со сменой положения ног, то же махом вперед (согнутой и прямой), на одной махом другой вперед и назад. Соскоки:

прогибаясь из стойки продольно, то же, но с конца бревна и в стойку поперек, то же махом одной с шага, с разбегу, из упора на колене махом другой назад соскок прогнувшись.

ЗАДАНИЯ К ПРАКТИЧЕСКИМ ЗАНЯТИЯМ РАЗДЕЛА 3

Тема практического занятия: Акробатические упражнения и методика их обучения. Прикладные и снарядовые упражнения и методика их обучения.

Форма практического задания: кейс-задание

Темы кейс-заданий

В соответствии с теоретическими материалами разработать конспект обучения акробатическому упражнению (задание 1) и конспект обучения прикладным упражнениям или упражнениям на снарядах (задание 2) (см. форму конспекта). В комплексе не менее 8 упражнений и не более 12.

Схема составления кейс-задания

Задание №1 Конспект Обучения акробатическому упражнению (уточнить какому)

Содержание	Дозировка	Графическое изображение	Организационно-методические указания

Задание № 2 Конспект обучения прикладному упражнению или упражнениям на снарядах (уточнить) для школьников младшего (среднего, старшего) школьного возраста

	Дозировка	Графическое изображение	Организационно-методические указания

Перечень кейс-заданий по разделу 3 «Методические основы гимнастики (часть 2)»

Задание 1. Составить комплекс упражнений по обучению акробатическому упражнению. Обучение начинается с рассказа-показа техники. Далее идут подводящие упражнения в облегченных условиях, заканчивается выполнением в целом.

1. **Задание:** Разработать комплекс по обучению группировке: сидя, лежа, в приседе, подскоки с удержанием группировки для детей младшего школьного возраста.
2. **Задание:** Разработать комплекс по обучению перекатам: вперед, назад для детей младшего школьного возраста.
3. **Задание:** Разработать комплекс по обучению перекатам в стороны для детей младшего школьного возраста.
4. **Задание:** Разработать комплекс по обучению кувыркам вперед для детей младшего школьного возраста.
5. **Задание:** Разработать комплекс по обучению кувыркам назад для детей младшего школьного возраста.
6. **Задание:** Разработать комплекс по обучению длинным кувыркам для детей старшего школьного возраста.
7. **Задание:** Разработать комплекс по обучению продольным шпагатам для детей младшего школьного возраста.
8. **Задание:** Разработать комплекс по обучению поперечным шпагатам для детей среднего школьного возраста.
9. **Задание:** Разработать комплекс по обучению равновесию («ласточка») для детей младшего школьного возраста
10. **Задание:** Разработать комплекс по обучению стойке на лопатках для детей младшего школьного возраста.
11. **Задание:** Разработать комплекс по обучению стойке на голове и руках для детей среднего школьного возраста.
12. **Задание:** Разработать комплекс по обучению стойке на руках для детей старшего школьного возраста
13. **Задание:** Разработать комплекс по обучению мосту из положения лежа на спине. для детей младшего школьного возраста
14. **Задание:** Разработать комплекс по обучению мосту из положения стоя, наклоном назад, встать с моста с поворотом в упор присев для детей среднего школьного возраста.
15. **Задание:** Разработать комплекс по обучению мосту из положения стоя, наклоном назад, встать с моста в положение стоя для детей старшего школьного возраста.
16. **Задание:** Разработать комплекс по обучению перевороту боком (колесо) детей младшего школьного возраста.
17. **Задание:** Разработать комплекс по обучению акробатической комбинации из 4 элементов детей среднего школьного возраста.
18. **Задание:** Разработать комплекс по обучению акробатической комбинации из 4 элементов для детей старшего школьного возраста.

Задание 2. Составить комплекс упражнений по обучению прикладному упражнению или упражнению на снарядах. Обучение начинается с рассказа-показа техники. Далее идут подводящие упражнения в облегченных условиях, затем основное упражнение в стандартных условиях

1. **Задание:** Разработать комплекс по обучению приземлению для детей младшего школьного

- возраста.
2. **Задание:** Разработать комплекс по обучению прыжкам в длину и высоту для детей младшего школьного возраста.
 3. **Задание:** Разработать комплекс по обучению прыжкам: спрыгивания (в глубину) для детей младшего школьного возраста.
 4. **Задание:** Разработать комплекс по обучению прыжкам со скакалкой (короткой) для детей младшего школьного возраста.
 5. **Задание:** Разработать комплекс по обучению прыжкам через длинную скакалку для детей среднего школьного возраста.
 6. **Задание:** Разработать комплекс по обучению лазанию в смешанных упорах и висах на скамейке для детей младшего школьного возраста.
 7. **Задание:** Разработать комплекс по обучению лазанию в смешанных упорах и висах на гимнастической стенке, для детей младшего школьного возраста.
 8. **Задание:** Разработать комплекс по обучению лазанию по канату в 3 приема для детей среднего школьного возраста.
 9. **Задание:** Разработать комплекс по обучению лазанию по канату в 2 приема для детей среднего школьного возраста.
 10. **Задание:** Разработать комплекс по обучению перелезанию и преодолению препятствий: скамейки, горка матов, конь, и т.п. для детей младшего школьного возраста.
 11. **Задание:** Разработать комплекс по обучению упражнениям в поднимании и переноске груза: мячей, матов, снарядов, партнеров для детей среднего школьного возраста.
 12. **Задание:** Разработать комплекс по обучению прыжкам опорным: наскоки в упор стоя на коленях для детей среднего школьного возраста
 13. **Задание:** Разработать комплекс по обучению прыжкам опорным: в упор присев и соскоки махом рук для детей среднего школьного возраста.
 14. **Задание:** Разработать комплекс по обучению прыжкам опорным: прыжки через снаряд согнув ноги для детей среднего школьного возраста.
 15. **Задание:** Разработать комплекс по обучению прыжкам опорным: ноги врозь через козла для детей среднего школьного возраста.
 16. **Задание:** Разработать комплекс по обучению прыжкам опорным: углом для детей старшего школьного возраста.
 17. **Задание:** Разработать комплекс по обучению прыжкам опорным: прыжок боком для детей старшего школьного возраста.
 18. **Задание:** Разработать комплекс по обучению упражнениям на перекладине (низкая): подъемы переворотом махом одной из виса стоя; соскоки: из упора махом назад; повороты: из упора сзади в упор для детей среднего школьного возраста.
 19. **Задание:** Разработать комплекс по обучению упражнениям на перекладине (средняя): подъемы: переворотом толчком двумя из виса стоя, из виса; соскоки: махом вперед, махом назад; повороты: из упора сзади в упор, перемахи для детей среднего школьного возраста.
 20. **Задание:** Разработать комплекс по обучению упражнениям на перекладине (высокая): подъемы: переворотом силой из виса; соскоки: махом вперед, махом назад, то же с поворотом на 90°; детей старшего школьного возраста.
 21. **Задание:** Разработать комплекс по обучению упражнениям на брусьях (низкие и средние): подъемы: махом вперед из размахивания в упоре на предплечьях, то же из упора на руках в сед ноги врозь и в упор; подъем разгибом из упора на руках согнувшись в сед ноги врозь; соскоки: соскоки из упора махом вперед и махом назад, то же с поворотами для детей старшего школьного возраста.
 22. **Задание:** Разработать комплекс по обучению упражнениям на брусьях разной высоты: размахивания изгибами в висе на в/ж, то же и вис присев на н/ж одной и двумя, то же и перемахи согнув ноги, в вис лежа, соскоки: из седа на бедра для детей старшего школьного возраста.
 23. **Задание:** Разработать комплекс по обучению упражнениям на брусьях разной высоты:

размахивания изгибами в висе на в/ж, вис присев на н/ж двумя, перемахи одной и двумя в вис лежа, из упора на н/ж перемахи в упор сзади и обратно, то же с перехватом за в/ж.; подъемы: переворотом на н/ж махом одной; соскоки: из седа на бедре, махом назад и махом вперед для детей старшего школьного возраста.

24. **Задание:** Разработать комплекс по обучению прыжкам опорным: отталкиванию руками для детей среднего школьного возраста).
25. **Задание:** Разработать комплекс по обучению прыжкам опорным наскоку на мостик и отталкиванию ногами для детей младшего школьного возраста.
26. **Задание:** Разработать комплекс по обучению упражнениям на бревне: разновидности ходьбы с движениями руками, стойки, равновесия, соскоки для детей среднего школьного возраста.
Задание: Разработать комплекс по обучению упражнениям на бревне: разновидности ходьбы с движениями руками, седы, повороты, наскоки, прыжки, соскоки для детей старшего школьного возраста.

РУБЕЖНЫЙ КОНТРОЛЬ К РАЗДЕЛУ 3

Форма рубежного контроля – Контрольная работа – это проверка теоретических и практических знаний обучающихся. Необходимо провести разработанные комплексы акробатических и прикладных упражнений на подгруппе студентов.

РАЗДЕЛ 4. МЕТОДИЧЕСКИЕ ОСОБЕННОСТИ АЭРОБИКИ

Тема 4.1. Терминология аэробики. Основы техники упражнений в аэробике.

Перечень изучаемых элементов содержания

Аэробные программы Кеннета Купера. Музыкальное ритмопластическое направление в гимнастике. Основоположники музыкального ритмопластического направления: Жорж Демени, Франсуа Дельсарт, Айседора Дункан и Жак Далькроз. Танцевальная аэробика Джейн Фонды и Джеки Соренса. Классификации аэробики. Оздоровительная аэробика: аэробика высокой интенсивности, аэробика низкой интенсивности, фанк-аэробика, сити- или стрит-джем, степ-аэробика, слайд-аэробика, фитбол, аэробоксинг, тай-бо, гидроаэробика, фитнес, силовая аэробика, хо-лоренс-аэробика, йорг-аэробика. Прикладная аэробика: в спорте, для реабилитации, для рекреации.

Тема 4.2. Методика конструирования программ. Методика проведения занятий аэробикой. Управление нагрузкой

Перечень изучаемых элементов содержания

Структура и содержание занятий аэробикой.

Музыкальное сопровождение в аэробике. Структура занятий оздоровительной аэробикой. Содержание занятий оздоровительной аэробикой. Средства аэробики. Термины, используемые в аэробике.

Методика конструирования программ и проведение уроков аэробики. Понятие об интенсивности, объеме и величине нагрузки при выполнении аэробных упражнений. Управление нагрузкой. Методика проведения занятий аэробикой. Методика построения комплекса оздоровительной аэробики для развития основных физических способностей человека. Особенности занятий оздоровительной и прикладной аэробикой с различным контингентом.

ЗАДАНИЯ К ПРАКТИЧЕСКИМ ЗАНЯТИЯМ РАЗДЕЛА 4

Тема практического занятия: Методика конструирования программ. Методика проведения занятий аэробикой. Управление нагрузкой

Форма практического задания: кейс-задание

Темы кейс-заданий

В соответствии с теоретическими материалами разработать конспект части урока по аэробике. (см. форму конспекта).

Перечень кейс-заданий по разделу 4 Методические особенности аэробики

1. Разминка – упражнения на вращивание с низкой интенсивностью, постепенное повышение температуры мышц, 5 минут;
2. Стретчинг в разминке (динамический стретчинг), 5 минут;
3. Аэробная часть, период постепенного повышения интенсивности до целевых показателей, 5 минут;
4. Аэробная часть, период удержания целевых показателей интенсивности, 5 минут;
5. Аэробная часть, период удержания целевых показателей интенсивности, 5 минут;
6. Аэробная часть, период удержания целевых показателей интенсивности, 5 минут;
7. Аэробная часть, период постепенного снижения интенсивности, 5 минут;
8. Силовая часть (партерная часть) статодинамические упражнения, 5 минут;
9. Силовая часть (партерная часть) статодинамические упражнения, 5 минут;
10. Заключительная часть, упражнения на расслабление, стретчинг, 5 минут.

РУБЕЖНЫЙ КОНТРОЛЬ К РАЗДЕЛУ 4

форма рубежного контроля – Контрольная работа – это проверка теоретических и практических знаний обучающихся. Необходимо провести разработанные комплексы аэробики на подгруппе студентов.

РАЗДЕЛ 5. ФОРМЫ И МЕТОДИКА ЗАНЯТИЙ ГИМНАСТИКОЙ (ЧАСТЬ 1)

Тема 5.1. Характеристика основных форм занятий гимнастикой. Малые формы и их характеристика. Методика проведения малых форм

Перечень изучаемых элементов содержания

Характеристика основных форм занятий гимнастикой. Малые формы и особенности их проведения.

Профессиональные знания, умения и качества учителя, необходимые для проведения урока гимнастики. Комплексное решение специфических задач физического воспитания на уроках гимнастики

Тема 5.2. Особенности методики урока гимнастики в школе

Перечень изучаемых элементов содержания

Характеристика структуры урока гимнастики. Доминирующая роль основной части урока в определении его структуры. Задачи подготовительной, основной, заключительной частей урока.

Правила, определяющие логическую последовательность средств, методов, величины нагрузки в связи с решением частных педагогических задач урока; определяющие рациональный порядок отдельных гимнастических упражнений: по анатомическому признаку, постепенному повышению интенсивности физической нагрузки, очередности расходования энергетического потенциала мышечной работы.

Организация и методика урока гимнастики в младших, средних и старших классах.

Правила и условия, характеризующие особенности методики урока: учет индивидуальных различий школьников (по полу), уровня подготовленности (дифференцированный подход к учащимся, имеющим низкий, средний и высокий уровень физической подготовленности), возрастных особенностей свойств личности (активность, сознательность, самостоятельность мышления, восприятия, памяти, адекватной самооценки своих психических и физических возможностей, интерес к самосовершенствованию и гармоничному физическому развитию). Подготовка учителя к проведению урока гимнастики. Технология разработки плана-конспекта урока. Требования к определению содержания практического материала для основной, подготовительной и заключительной частей урока, примерной формы учебной карточки с указанием упражнений для обучения конкретному материалу, последовательности подводящих упражнений, средств воспитания физических качеств, дозировки физической нагрузки и др

ЗАДАНИЯ К ПРАКТИЧЕСКИМ ЗАНЯТИЯМ РАЗДЕЛА 5

Тема практического занятия: Особенности методики урока гимнастики в школе

Форма практического задания: кейс-задание;

Темы кейс-заданий:

Форма практического задания: кейс-задание

В соответствии с теоретическими материалами разработать конспект урока гимнастики. (см. форму конспекта).

Схема составления кейс-задания

Примерный конспект урока гимнастики для _____

Дата " __ " _____ 202_ г.

Время проведения _____

Учитель ФК _____

Класс _____

Количество человек _____

Место проведения _____

Спортивный инвентарь _____

Задачи занятия _____

Содержание	Дозировка	Графическое изображение	Методические указания

Перечень кейс-заданий по разделу 5 «Формы и методика занятий гимнастикой (Часть 1)»

Задание: Составить конспект урока гимнастики распределив содержание для начального разучивания, закрепления и совершенствования.

Вариант 1. Задание: 1 класс Урок 5

Подготовительная часть урока

Строевые приемы. Тема 2/4 — повороты налево и направо на месте.

Построения и перестроения. Тема 2/3 — построение в шеренгу.

Размыкания и смыкания. Тема 1/3 — размыкание на поднятые в стороны руки.

Общеразвивающие упражнения (ОРУ) Тема 3/2 — основные положения и движения туловищем.

Игровые задания. «Быстро стройся».

II. Основная часть урока

1. Лазанье и перелезание. Тема 2/4 — подтягивание лежа на животе по горизонтальной скамейке.

2. Упражнения в равновесии (на гимнастической скамейке). Тема 1/3 — стойка и ходьба на носках.

3. Подвижные игры. Учитель подбирает согласно задачам урока.

Заключительная часть урока

Тема 1 — успокаивающие упражнения (даются на каждом уроке).

Тема 2 — отвлекающие упражнения (даются на каждом уроке). Тема 3 — домашние задания (даются на каждом уроке).

Вариант 2: 1 класс Урок 6

Подготовительная часть урока

Построения и перестроения. Тема 2/3 — построение в шеренгу.

Размыкания и смыкания. Тема 1/3 — размыкание на поднятые в стороны руки.

Общеразвивающие упражнения (ОРУ) Тема 3/2 — основные положения и движения туловищем.

Игровые задания. «Быстро стройся».

II. Основная часть урока

1. Лазанье и перелезание. Тема 2/4 — подтягивание лежа на животе по горизонтальной скамейке.

2. Упражнения в равновесии (на гимнастической скамейке). Тема 1/3 — стойка и ходьба на носках.

3. Подвижные игры. Учитель подбирает согласно задачам урока.

Заключительная часть урока

Тема 1 — успокаивающие упражнения (даются на каждом уроке).

Тема 2 — отвлекающие упражнения (даются на каждом уроке). Тема 3 — домашние задания (даются на каждом уроке).

Вариант 3. 1 класс Урок 7

Подготовительная часть урока

Построения и перестроения. Тема 3/3 — построение в круг.

Общеразвивающие упражнения (ОРУ) Тема 4/4 — ОРУ без предметов.

Игровые задания. «Быстро стройся».

II. Основная часть урока

1. Лазанье и перелезание. Тема 2/4 — подтягивание лежа на животе по горизонтальной скамейке.

2. Прыжки. Тема 1/2 — прыжки на месте с поворотом на 90°.

3. Упражнения в равновесии (на гимнастической скамейке). Тема 2/3 — перешагивания через мячи.

4. Подвижные игры. Учитель подбирает согласно задачам урока.

Заключительная часть урока

Тема 1 — успокаивающие упражнения (даются на каждом уроке).

Тема 2 — отвлекающие упражнения (даются на каждом уроке). Тема 3 — домашние задания (даются на каждом уроке).

Вариант 4. 1 класс Урок 8

Подготовительная часть урока

Построения и перестроения. Тема 3/3 — построение в круг.

Общеразвивающие упражнения (ОРУ) Тема 4/4 — ОРУ без предметов.

Игровые задания. «Быстро стройся».

II. Основная часть урока

1. Лазанье и перелезание. Тема 2/4 — подтягивание лежа на животе по горизонтальной скамейке.

2. Прыжки. Тема 1/2 — прыжки на месте с поворотом на 90°.

3. Упражнения в равновесии (на гимнастической скамейке). Тема 2/3 — перешагивания через мячи.

4. Подвижные игры. Учитель подбирает согласно задачам урока.

Заключительная часть урока

Тема 1 — успокаивающие упражнения (даются на каждом уроке).

Тема 2 — отвлекающие упражнения (даются на каждом уроке). Тема 3 — домашние задания (даются на каждом уроке).

Вариант 5. 1 класс Урок 9

Подготовительная часть урока

Построения и перестроения. Тема 3/3 — построение в круг.

Общеразвивающие упражнения (ОРУ) Тема 4/4 — ОРУ без предметов.

Игровые задания. «Быстро стройся».

II. Основная часть урока

1. Лазанье и перелезание. Тема 3/4 — лазанье по гимнастической стенке.

2. Прыжки. Тема 2/2 — прыжки с высоты (в глубину) до 30-40 см.

3. Упражнения в равновесии (на гимнастической скамейке). Тема 2/3 — перешагивания через мячи.

4. Подвижные игры. Учитель подбирает согласно задачам урока.

Заключительная часть урока

Тема 1 — успокаивающие упражнения (даются на каждом уроке).

Тема 2 — отвлекающие упражнения (даются на каждом уроке). Тема 3 — домашние задания (даются на каждом уроке).

Вариант 6. 1 класс Урок 13

Подготовительная часть урока

Общеразвивающие упражнения (ОРУ) Тема 6/4 — ОРУ со скакалками.

Игровые задания.

II. Основная часть урока

1. Лазанье и перелезание. Тема 4/3 — перелезание через гимнастическую скамейку и горку матов.

2. Акробатические упражнения. Тема 2/3 — перекаты.

3. Упражнения в равновесии (на гимнастической скамейке). Тема 3/3 — повороты на 90°.

4. Подвижные игры. Учитель подбирает согласно задачам урока.

Заключительная часть урока

Тема 1 — успокаивающие упражнения (даются на каждом уроке).

Тема 2 — отвлекающие упражнения (даются на каждом уроке). Тема 3 — домашние задания (даются на каждом уроке).

Вариант 7. 2 класс Урок 3

Подготовительная часть урока

Построения и перестроения. Тема 1/3 — перестроение из одной шеренги в две.

Передвижения. Тема 1/3 — на указанные ориентиры.

Общеразвивающие упражнения (ОРУ) Тема 1/3 — ОРУ без предметов.

II. Основная часть урока

1. Лазанье и перелезание. Тема 2/2 — лазанье по гимнастической стенке с одновременным перехватом рук и постановкой ног.

2. Акробатические упражнения. Тема 1/4 — кувырок вперед.

3. Прыжки. Тема 1/3 — прыжки через короткую скакалку, вращаемую вперед.

4. Висы и упоры. Тема 1/2 — висы стоя.

Заключительная часть урока

Тема 1 — успокаивающие упражнения (даются на каждом уроке).

Тема 2 — отвлекающие упражнения (даются на каждом уроке). Тема 3 — домашние задания (даются на каждом уроке).

Вариант 8. 2 класс Урок 5

Подготовительная часть урока

Передвижения. Тема 2/3 — по кругу.

Общеразвивающие упражнения (ОРУ). Тема 2/3 — ОРУ с гимнастическими палками.

II. Основная часть урока

1. Лазанье и перелезание. Тема 3/2 — лазанье по гимнастической скамейке, поставленной под углом, лежа на животе, подтягиваясь руками.

2. Акробатические упражнения. Тема 2/3 — кувырок в сторону.

3. Прыжки. Тема 2/2 — прыжки на месте с поворотом на 180°.

4. Висы и упоры. Тема 2/2 — висы лежа.

Заключительная часть урока

Тема 1 — успокаивающие упражнения (даются на каждом уроке).

Тема 2 — отвлекающие упражнения (даются на каждом уроке). Тема 3 — домашние задания (даются на каждом уроке).

Вариант 9. 2 класс Урок 8

Подготовительная часть урока

Построения и перестроения. Тема 2/4 — перестроение из одной колонны по одному в колонну по два на месте.

Размыкания и смыкания. Тема 1/3 — размыкание и смыкание приставными шагами влево.

Общеразвивающие упражнения (ОРУ). Тема 3/3 — ОРУ с большими мячами.

II. Основная часть урока

1. Лазанье и перелезание. Тема 4/2 — перелезание через бревно высотой 60 см.

2. Акробатические упражнения. Тема 3/2 — стойка на лопатках согнув ноги.

3. Висы и упоры. Тема 3/2 — смешанные упоры.

4. Подвижные игры. Учитель подбирает согласно задачам урока.

Заключительная часть урока

Тема 1 — успокаивающие упражнения (даются на каждом уроке).

Тема 2 — отвлекающие упражнения (даются на каждом уроке). Тема 3 — домашние задания (даются на каждом уроке).

Вариант 10. 2 класс Урок 11

Подготовительная часть урока

Размыкания и смыкания. Тема 2/3 — размыкание и смыкание приставными шагами.

Общеразвивающие упражнения (ОРУ) Тема 4/3 — ОРУ со скамейками.

II. Основная часть урока

1. Акробатические упражнения. Тема 4/3 — из стойки на лопатках согнув ноги перекатом вперед упор присев.

2. Упражнения в равновесии (бревно высотой до 60 см). Тема 3/2 — повороты кругом.

3. Висы и упоры. Тема 5/2 - - упор на концы, бревне.

4. Подвижные игры. Учитель подбирает согласно задачам урока.

Заключительная часть урока

Тема 1 — успокаивающие упражнения (даются на каждом уроке).

Тема 2 — отвлекающие упражнения (даются на каждом уроке). Тема 3 — домашние задания (даются на каждом уроке).

Вариант 11. 2 класс Урок 13

Подготовительная часть урока

Размыкания и смыкания. Тема 3/3 — размыкание и смыкание приставными шагами от середины.

Общеразвивающие упражнения (ОРУ). Тема 5/4 — ОРУ с обручами.

II. Основная часть урока

1. Акробатические упражнения. Тема 5/3 — комбинация для совершенствования и контрольного урока (кувырок вперед - перекатом стойка на лопатках согнув ноги - перекатом в упор присев - кувырок в сторону).

2. Упражнения в равновесии (бревно высотой до 60 см). Тема 4/3 — комбинация для совершенствования навыков и контрольного урока (Стоя на правой, левая назад (до 30°), руки в стороны, глаза закрыты (5 с) — открыв глаза, передвижение на носках до середины бревна — останавливаясь, поворот кругом переступаниями — стойка на левой, правую вперед — приставить правую и поворот кругом на носках, руки в стороны — передвижение до конца бревна и соскок в глубину в обруч, лежащий на полу, с удержанием равновесия).

3. Висы и упоры. Тема 6/3 — подтягивание из вися (мальчики); из вися лежа (девочки).

4. Подвижные игры. Учитель подбирает согласно задачам урока.

Заключительная часть урока

Тема 1 — успокаивающие упражнения (даются на каждом уроке).

Тема 2 — отвлекающие упражнения (даются на каждом уроке). Тема 3 — домашние задания (даются на каждом уроке).

Вариант 12. 3 класс Урок 3

Подготовительная часть урока

Передвижения. Тема 2/2 — по диагонали.

Общеразвивающие упражнения (ОРУ). Тема 2/2 — ОРУ с гимнастическими палками.

II. Основная часть урока

1. Лазанье и перелезание. Тема 1/4 — лазанье по канату на согнутых руках с захватом ногами скрестно.

2. Прыжки. Тема 2/2 — прыжки по разметкам с продвижением вперед и с высоты до 80 см с мячом и точным приземлением.

3. Упражнения в равновесии (бревно от 80 см до 1 м). Тема 1/3 — ходьба приставными шагами.

4. Подвижные игры. Учитель подбирает согласно задачам урока.

Заключительная часть урока

Тема 1 — успокаивающие упражнения (даются на каждом уроке).

Тема 2 — отвлекающие упражнения (даются на каждом уроке). Тема 3 — домашние задания (даются на каждом уроке).

Вариант 13. 3 класс Урок 5

Подготовительная часть урока

Передвижения. Тема 3/2 — противходом.

Общеразвивающие упражнения (ОРУ). Тема 3/3 — ОРУ со скакалками.

II. Основная часть урока

1. Лазанье и перелезание. Тема 2/2 — перелезание через бревно высотой 90 см.

2. Акробатические упражнения. Тема 1/2 — два-три кувырка вперед.

3. Прыжки. Тема 3/4 — прыжки через скакалку с вращением назад.

4. Подвижные игры. Учитель подбирает согласно задачам урока.

Заключительная часть урока

Тема 1 — успокаивающие упражнения (даются на каждом уроке).

Тема 2 — отвлекающие упражнения (даются на каждом уроке). Тема 3 — домашние задания (даются на каждом уроке).

Вариант 14. 3 класс Урок 8

Подготовительная часть урока

Передвижения. Тема 4/3 — змейка.

Общеразвивающие упражнения (ОРУ). Тема 4/3 — ОРУ с большими мячами.

II. Основная часть урока

1. Лазанье и перелезание. Тема 3/2 — перелезание через коня в ширину (высота 90 см).

2. Акробатические упражнения. Тема 3/3 — из положения лежа на спине «мост».

3. Прыжки. Тема 3/4 — прыжки через скакалку с вращением назад.

4. Подвижные игры. Учитель подбирает согласно задачам урока.

Заключительная часть урока

Тема 1 — успокаивающие упражнения (даются на каждом уроке).

Тема 2 — отвлекающие упражнения (даются на каждом уроке). Тема 3 — домашние задания (даются на каждом уроке).

Вариант 15. 3 класс Урок 11

Подготовительная часть урока

Передвижения. Тема 5/3 — изменение скорости движения по командам: «Шире шаг!», «Короче шаг!», «Чаще шаг!», «Ре-же!».

Общеразвивающие упражнения (ОРУ). Тема 5/3 — ОРУ с обручами.

II. Основная часть урока

1. Акробатические упражнения. Тема 4/2 — перекат назад в группировке с последующей опорой руками за головой.

2. Упражнения в равновесии (бревно от 80 см до 1 м). Тема 3/2 — приседание и переход в упор присев, упор стоя на колене, сед.

3. Висы и упоры. Тема 2/2 — упражнения в смешанных упорах.

4. Подвижные игры. Учитель подбирает согласно задачам урока.

Заключительная часть урока

Тема 1 — успокаивающие упражнения (даются на каждом уроке).

Тема 2 — отвлекающие упражнения (даются на каждом уроке). Тема 3 — домашние задания (даются на каждом уроке).

Вариант 16. 4 класс Урок 3

Подготовительная часть урока

Строевые приемы. Тема 2/2 — расчет по порядку.

Перестроения. Тема 1/3 — перестроение из одной шеренги в три уступами.

Общеразвивающие упражнения (ОРУ). Тема 1/5 — комплекс ритмической гимнастики.

II. Основная часть урока

1. Лазанье и перелезание. Тема 1/4 — лазанье по канату в три приема.
2. Акробатические упражнения. Тема 1/4 — кувырок назад в группировке.
3. Упражнения в равновесии (бревно от 80 см до 1 м). Тема 2/2 — ходьба на носках и повороты на 90 и 180°.
4. Упражнения на развитие физических качеств. Тема 1 — сгибание и разгибание рук в упоре лежа, руки на гимнастической скамейке (мальчики 8-10 раз, девочки 5-6 раз).

Заключительная часть урока

Тема 1 — успокаивающие упражнения (даются на каждом уроке).

Тема 2 — отвлекающие упражнения (даются на каждом уроке). Тема 3 — домашние задания (даются на каждом уроке).

Вариант 17. 4 класс Урок 6

Подготовительная часть урока

Строевые приемы. Тема 3/2 — поворот кругом на месте.

Общеразвивающие упражнения (ОРУ). Тема 2/3 — ОРУ с гимнастическими палками.

Игровые задания. Тема 1/2 — «Класс — СМИРНО!».

II. Основная часть урока

1. Лазанье и перелезание. Тема 2/2 — перелезание через бревно высотой 1 м.

2. Прыжки. Тема 1/1 — прыжки на месте с поворотом на 360°.

3. Висы и упоры. Тема 1/2 — висы согнувшись, углом, прогнувшись.

4. Упражнения на развитие физических качеств. Тема 2 — подтягивание из виса (мальчики), из виса лежа (девочки).

Заключительная часть урока

Тема 1 — успокаивающие упражнения (даются на каждом уроке).

Тема 2 — отвлекающие упражнения (даются на каждом уроке). Тема 3 — домашние задания (даются на каждом уроке).

Вариант 18. 4 класс Урок 9

Подготовительная часть урока

Строевые приемы. Тема 4/3 — рапорт учителю.

Перестроения. Тема 2/3 — перестроение из одной колонны по одному в колонну по три (четыре) поворотом в движении.

Общеразвивающие упражнения (ОРУ). Тема 3/4 — ОРУ с набивными мячами.

II. Основная часть урока

1. Лазанье и перелезание. Тема 3/3 преодоление полосы препятствий изученными способами.

2. Прыжки. Тема 3/3 — вскок в упор стоя на коленях на горку матов, коня, козла на высоту 80-100 см и соскок махом руками вперед.

3. Висы и упоры. Тема 2/2 — висы на согнутых руках и ногах (вис завесом двумя); вис на одной (вис завесом); вис на согнутых ногах.

4. Упражнения на развитие физических качеств. Тема 3 — из виса на гимнастической стенке поднимание согнутых ног.

Заключительная часть урока

Тема 1 — успокаивающие упражнения (даются на каждом уроке).

Тема 2 — отвлекающие упражнения (даются на каждом уроке). Тема 3 — домашние задания (даются на каждом уроке).

Вариант 19. 5 класс Урок 3

Подготовительная часть урока

Перестроения. Тема 1/4 — перестроение из одной колонны в колонну по два, четыре дроблением и сведением и обратное перестроение разведением и слиянием.

Общеразвивающие упражнения (ОРУ). Тема 2/3 — ОРУ у опоры.

II. Основная часть урока

Мальчики:

1. Акробатические упражнения. Тема 1/3 — комбинация для совершенствования и контрольного урока (кувырок вперед – поворот в упор присев – кувырок назад – стойка на лопатках – пережат в упор присев – о.с.).

2. Перекладина (низкая). Тема 2/3 — упор ноги врозь одной (упор верхом) и соскок перемахом другой с поворотом на 90°.

3. Упражнения на развитие физических качеств. Тема 1 — упражнения на развитие гибкости

Девочки:

1. Прыжки. Тема 1/4 — вскок в упор присев и соскок прогибаясь с козла в ширину (высота 80-100 см).

2. Упражнения в равновесии (бревно от 80 см до 1 м). Тема 1/3 — учебная комбинация 1 (приставные шаги, повороты кругом на носках, упор присев, соскок прогибаясь вправо).

3. Упражнения на развитие физических качеств. Тема 1 — упражнения на развитие гибкости.

Заключительная часть урока

Тема 1 — успокаивающие упражнения (даются на каждом уроке).

Тема 2 — отвлекающие упражнения (даются на каждом уроке). Тема 3 — домашние задания (даются на каждом уроке).

Вариант 20. 5 класс Урок 6

Подготовительная часть урока

Общеразвивающие упражнения (ОРУ). Тема 4/4 — ОРУ с использованием гимнастических скамеек. Игровые задания.

II. Основная часть урока

1. Акробатические упражнения. Тема 3/3 комбинация для совершенствования и контрольного урока (кувырок назад — стойка на лопатках — мост — сесть — поворот в упор присев — кувырок вперед — прыжок вверх прогибаясь).
2. Упражнения в равновесии (бревно от 80 см до 1 м).
3. Висы и упоры. Тема 3/2 — упоры (мальчики на брусьях и перекладине), девочки на брусьях р/в.
4. Подвижные игры. Учитель подбирает согласно задачам урока.

Заключительная часть урока

Тема 1 — успокаивающие упражнения (даются на каждом уроке).

Тема 2 — отвлекающие упражнения (даются на каждом уроке). Тема 3 — домашние задания (даются на каждом уроке).

Вариант 21. 5 класс Урок 9

Подготовительная часть урока

Общеразвивающие упражнения (ОРУ). Тема 4/4 — ОРУ с использованием гимнастических скамеек. Игровые задания.

II. Основная часть урока

1. Акробатические упражнения. Тема 3/3 комбинация для совершенствования и контрольного урока (кувырок назад — стойка на лопатках — мост — сесть — поворот в упор присев — кувырок вперед — прыжок вверх прогибаясь).
2. Упражнения в равновесии (бревно от 80 см до 1 м). Тема 3/2 — опускание в упор и упор стоя на колене.
3. Висы и упоры. Тема 3/2 — упоры (мальчики на брусьях и перекладине), девочки на брусьях р/в.
4. Подвижные игры. Учитель подбирает согласно задачам урока.

Заключительная часть урока

Тема 1 — успокаивающие упражнения (даются на каждом уроке).

Тема 2 — отвлекающие упражнения (даются на каждом уроке). Тема 3 — домашние задания (даются на каждом уроке).

Вариант 22. 5 класс Урок 12

Подготовительная часть урока

Общеразвивающие упражнения (ОРУ). Тема 4/4 — ОРУ с использованием гимнастических скамеек. Игровые задания.

II. Основная часть урока

1. Акробатические упражнения. Тема 3/3 комбинация для совершенствования и контрольного урока (кувырок назад — стойка на лопатках — мост — сесть — поворот в упор присев — кувырок вперед — прыжок вверх прогибаясь).
2. Упражнения в равновесии (бревно от 80 см до 1 м). Тема 3/2 — опускание в упор и упор стоя на колене.
3. Висы и упоры. Тема 3/2 — упоры (мальчики на брусьях и перекладине), девочки на брусьях р/в.
4. Подвижные игры. Учитель подбирает согласно задачам урока.

Заключительная часть урока

Тема 1 — успокаивающие упражнения (даются на каждом уроке).

Тема 2 — отвлекающие упражнения (даются на каждом уроке). Тема 3 — домашние задания (даются на каждом уроке).

Вариант 23. 4 класс Урок 12

Подготовительная часть урока

Общеразвивающие упражнения (ОРУ). Тема 4/4 — ОРУ с использованием гимнастических скамеек. Игровые задания.

II. Основная часть урока

1. Акробатические упражнения. Тема 3/3 комбинация для совершенствования и контрольного урока (кувырок назад — стойка на лопатках — мост — сесть — поворот в упор присев — кувырок вперед — прыжок вверх прогибаясь).
2. Упражнения в равновесии (бревно от 80 см до 1 м). Тема 3/2 — опускание в упор и упор стоя на колене.
3. Висы и упоры. Тема 3/2 — упоры (мальчики на брусьях и перекладине), девочки на брусьях р/в.
4. Подвижные игры. Учитель подбирает согласно задачам урока.

Заключительная часть урока

Тема 1 — успокаивающие упражнения (даются на каждом уроке).

Тема 2 — отвлекающие упражнения (даются на каждом уроке). Тема 3 — домашние задания (даются на каждом уроке).

Вариант 24. 6 класс Урок 1

Подготовительная часть урока

Передвижения. Тема 1/3 — строевой шаг.

Размыкания и смыкания. Тема 1/3 — размыкание и смыкание налево.

Общеразвивающие упражнения (ОРУ). Тема 1/2 — ОРУ без предметов.

II. Основная часть урока

Мальчики:

1. Акробатические упражнения. Тема 1/2 — из стойки ноги врозь наклоном назад «мост» с помощью.
2. Перекладина (низкая). Тема 1/2 — упор сзади.
3. Развитие физических качеств. Тема 1 — упражнения на развитие гибкости.

Девочки:

1. Прыжки. Тема 1/4 — прыжок ноги врозь через козла в ширину на высоте 100-110 см.
2. Брусья р/в. Тема 1/2 — из виса стоя прыжком упор на н/ж.
3. Развитие физических качеств. Тема 1 — упражнения на развитие гибкости.

Заключительная часть урока

Тема 1 — успокаивающие упражнения (даются на каждом уроке).

Тема 2 — отвлекающие упражнения (даются на каждом уроке). Тема 3 — домашние задания (даются на каждом уроке).

Вариант 25. 6 класс Урок 3

Подготовительная часть урока

Передвижения. Тема 1/3 — строевой шаг.

Размыкания и смыкания. Тема 1/3 — размыкание и смыкание налево.

Общеразвивающие упражнения (ОРУ). Тема 2/3 — ОРУ с использованием гимнастических скамеек.

II. Основная часть урока

Мальчики:

1. Акробатические упражнения. Тема 2/3 — комбинация для совершенствования и контрольного урока (отдельно для мальчиков и девочек). (мост – лечь, упор сидя сзади – стойка на лопатках – упор присев – кувырок назад – кувырок вперед и прыжок вверх прогибаясь).
2. Перекладина (низкая). Тема 2/3 — подъем переворотом махом одной, толчком другой.
3. Развитие физических качеств. Тема 2 — упражнения на развитие силы отдельных групп мышц.

Девочки:

1. Прыжки. Тема 1/4 — прыжок ноги врозь через козла в ширину на высоте 100-110 см.
2. Брусья р/в. Тема 2/2 — из виса на в/ж размахивание изгибами.
3. Развитие физических качеств. Тема 2 — упражнения на развитие силы отдельных групп мышц.

Заключительная часть урока

Тема 1 — успокаивающие упражнения (даются на каждом уроке).

Тема 2 — отвлекающие упражнения (даются на каждом уроке). Тема 3 — домашние задания (даются на каждом уроке).

Вариант 26. 6 класс Урок 6

Подготовительная часть урока

Размыкания и смыкания. Тема 2/3 — размыкание и смыкание направо.

Общеразвивающие упражнения (ОРУ). Тема 3/3 — ОРУ с гантелями.

II. Основная часть урока

Мальчики:

1. Акробатические упражнения. Тема 3/3 комбинация для совершенствования и контрольного урока (мост – лечь, упор сидя сзади – стойка на лопатках – упор присев – кувырок назад – кувырок вперед и прыжок вверх прогибаясь).
2. Упражнения на брусьях. Тема 1/2 — размахивание на предплечьях.
3. Развитие физических качеств. Тема 3 — комплексное развитие физических качеств посредством круговой тренировки.

Девочки:

1. Упражнения в равновесии (бревно от 80 см до 1 м). Тема 1/3 — учебная комбинация (и.п. – стойка продольно, вскок в упор, правую в сторону на носок – стойка на правом колене, руки в стороны – встать 3 шага на носках – полуприсед, поворот кругом – шаг с махом правой и хлопком под ней – выпад руки в стороны – приставить ногу – соскок прогнувшись).
2. Висы и упоры на брусьях р/в. Тема 2/2 — из виса на в/ж размахивание изгибами.
3. Развитие физических качеств. Тема 3 — комплексное развитие физических качеств посредством круговой тренировки.

Заключительная часть урока

Тема 1 — успокаивающие упражнения (даются на каждом уроке).

Тема 2 — отвлекающие упражнения (даются на каждом уроке). Тема 3 — домашние задания (даются на каждом уроке).

Вариант 27. 6 класс Урок 9

Подготовительная часть урока

Общеразвивающие упражнения (ОРУ). Тема 4/3 — ОРУ у опоры.

II. Основная часть урока

Мальчики:

1. Прыжки.

Тема 1/4 — прыжок ноги врозь через козла в ширину на высоте 100-110 см.

2. Упражнения на брусьях (мальчики). Тема 3/2 — размахивание в упоре.

3. Развитие физических качеств. Тема 3 — комплексное развитие физических качеств посредством круговой тренировки.

Девочки:

1. Акробатические упражнения. Тема 1/2 — из стойки ноги врозь наклоном назад «мост» с помощью.

2. Упражнения в равновесии (бревно от 80 см до 1 м). Тема 1/3 — учебная комбинация (и.п. — стойка продольно, вскок в упор, правую в сторону на носок — стойка на правом колене, руки в стороны — встать 3 шага на носках — полуприсед, поворот кругом — шаг с махом правой и хлопком под ней — выпад руки в стороны — приставить ногу — соскочить прогнувшись).

3. Развитие физических качеств. Тема 3 — комплексное развитие физических качеств посредством круговой тренировки.

Заключительная часть урока

Тема 1 — успокаивающие упражнения (даются на каждом уроке).

Тема 2 — отвлекающие упражнения (даются на каждом уроке). Тема 3 — домашние задания (даются на каждом уроке).

РУБЕЖНЫЙ КОНТРОЛЬ К РАЗДЕЛУ 5

форма рубежного контроля – Контрольная работа – это проверка теоретических и практических знаний обучающихся. Необходимо провести разработанные комплексы малых форм (дыхательная, пальчиковая, глазодвигательная гимнастика) на подгруппе студентов.

РАЗДЕЛ 6. ФОРМЫ И МЕТОДИКА ЗАНЯТИЙ ГИМНАСТИКОЙ (ЧАСТЬ 2)

Тема 6.1. Организация и методика проведения неурочных форм. Особенности занятий с разными возрастными и целевыми группами

Перечень изучаемых элементов содержания

Виды занятий гимнастикой, характеристика и методика занятий с людьми различного возраста и состояния здоровья. Особенности методики проведения занятий с дошкольниками, со школьниками, со студентами и пожилыми людьми. Продолжительность урока в зависимости от возраста.

Использование танцевальной аэробики в двигательной рекреации, в креативных (художественно-музыкальных) телесно-ориентированных практиках.

Шейпинг как научная комплексная система физической культуры. Шейпинг - тестирование. Компьютерная шейпинг программа: компьютерное моделирование фигуры, характеристика параметров индивидуальной тренировки, рекомендации по обеспечению сбалансированного питания, биологические ритмы, критерии оценки и анализ эффективности занятий, контроль и самоконтроль на занятиях шейпингом. Порядок составления основных упражнений в шейпинге. Комплексы физических упражнений в шейпинге (для мышц ног, для мышц туловища в переднезаднем направлении, для мышц рук, для косых мышц туловища). Особенности подбора упражнений в шейпинге для коррекции телосложения.

Стретчинг. Стретчинг как самостоятельная система упражнений. Методы стретчинга (пассивный статический, активный статический, пассивный динамический, активный динамиче-

ский, антагонистический, агонистический стретчинг, метод ПНФ (PNF-proprioceptiveneuromuscularfacilitation). Стретчинг как средство достижения релаксации. Методика организации и проведения стретчинга (индивидуального и группового). Гибкость, виды гибкости. Принципы и структура стретч-занятия. Калланетика-система физических упражнений КалланПинкни.

Калланетика как метод коррекции проблемных зон в организме человека. Технология конструирования программы занятий калланетикой. Методика организации и проведения занятий по системе КалланПинкни. Дыхание при выполнении упражнений по системе КалланПинкни.

Тема 6.2. Организация и проведение массовых гимнастических праздников и соревнований по гимнастике

Перечень изучаемых элементов содержания

Организация и проведение соревнований по гимнастике. Педагогическое и агитационное значение соревнований. Виды и характеристика соревнований. Документы, необходимые для проведения соревнований.

Организация спортивно-массовых гимнастических праздников. Значение гимнастических выступлений и праздников, задачи и функции; Формы спортивных праздников и выступлений. Выразительные средства спортивно-массовых гимнастических праздников.

ЗАДАНИЯ К ПРАКТИЧЕСКИМ ЗАНЯТИЯМ РАЗДЕЛА 6

Тема практического занятия: Организация и методика проведения неурочных форм. Особенности занятий с разными возрастными и целевыми группами

Форма практического задания: кейс-задание.

Темы кейс-заданий:

1. Форма практического задания: кейс-задание

В соответствии с теоретическими материалами разработать обоснование использования гимнастики в занятиях с определенным контингентом, методических особенностей обучения и регулирования нагрузки, конспект занятия в виде таблицы.

1. Разработать гимнастический комплекс, включающий малые и неурочные формы для занятий с дошкольниками.
2. Разработать гимнастический комплекс, включающий малые и неурочные формы для занятий со школьниками.
3. Разработать гимнастический комплекс, включающий малые и неурочные формы для занятий со студентами.
4. Разработать гимнастический комплекс, включающий малые и неурочные формы для занятий с пожилыми людьми
5. Разработать гимнастический комплекс, включающий малые и неурочные формы для занятий для лиц, имеющих нарушения слуха.
6. Разработать гимнастический комплекс, включающий малые и неурочные формы для занятий для лиц, имеющих нарушения зрения.

7. Разработать гимнастический комплекс, включающий малые и неурочные формы для занятий для лиц, имеющих нарушения опорно-двигательного аппарата (ампутация верхней конечности)
8. Разработать гимнастический комплекс, включающий малые и неурочные формы для занятий для лиц, имеющих нарушения опорно-двигательного аппарата (ДЦП)
9. Разработать гимнастический комплекс, включающий малые и неурочные формы для занятий для лиц, имеющих нарушения опорно-двигательного аппарата (ампутация нижней конечности)
10. Разработать гимнастический комплекс, включающий малые и неурочные формы для занятий для лиц, имеющих нарушения интеллекта.
11. Разработать гимнастический комплекс, включающий малые и неурочные формы для занятий с для лиц, имеющих нарушения психики.
12. Разработать гимнастический комплекс, включающий малые и неурочные формы для занятий с беременными во 2 триместре.
13. Разработать гимнастический комплекс, включающий малые и неурочные формы для занятий лицами с ожирением.
14. Разработать гимнастический комплекс, включающий малые и неурочные формы для занятий с лицами с атеросклерозом.
15. Разработать гимнастический комплекс, включающий малые и неурочные формы для занятий с мужчинами зрелого возраста.

РУБЕЖНЫЙ КОНТРОЛЬ К РАЗДЕЛУ 6

форма рубежного контроля – Контрольная работа (выполнить контрольные нормативы – участие в соревнованиях в группе). Выступить с 2 композициями: комплекс из базовых шагов аэробики, с движением руками и сменой направления движения (составить, терминологически записать и продемонстрировать) и комплекс вольных упражнений на 32 счета (составить, терминологически записать и продемонстрировать).

РАЗДЕЛ 3. УЧЕБНО-МЕТОДИЧЕСКОЕ ОБЕСПЕЧЕНИЕ САМОСТОЯТЕЛЬНОЙ РАБОТЫ ОБУЧАЮЩИХСЯ ПО ДИСЦИПЛИНЕ (МОДУЛЮ)

3.1. Виды самостоятельной работы обучающихся по дисциплине (модулю)

Очной формы обучения

Раздел, тема	Количество часов	Вид самостоятельной работы
Модуль 1. (семестр 2-3)		
Раздел 1. Теоретические основы гимнастики	8	Выполнение кейс - задания

	6	Самостоятельное изучение материала раздела/темы
Раздел 2. Методические особенности гимнастики (часть 1)	8	Выполнение кейс - задания
	9	Самостоятельное изучение материала раздела/темы
Раздел 3. Методические особенности гимнастики (часть 2)	8	Выполнение кейс - задания
	6	Самостоятельное изучение материала раздела/темы
Раздел 4. Методические особенности аэробики	8	Выполнение кейс - задания
	6	Самостоятельное изучение материала раздела/темы
Раздел 5. Формы и методика занятий гимнастикой (часть 1)	8	Выполнение кейс - задания
	5	Самостоятельное изучение материала раздела/темы
Раздел 6. Формы и методика занятий гимнастикой (часть 2)	6	Выполнение кейс - задания
	5	Самостоятельное изучение материала раздела/темы
Общий объем по модулю/семестру, часов	79	
Общий объем по дисциплине (модулю), часов	79	

Заочной формы обучения

Раздел, тема	Количество часов	Вид самостоятельной работы
Модуль 1. (курс 2 сессии 1-2 и 3-4)		
Раздел 1. Теоретические основы гимнастики	15	Выполнение кейс - задания
	15	Самостоятельное изучение материала раздела/темы
Раздел 2. Методические особенности гимнастики (часть 1)	15	Выполнение кейс - задания
	15	Самостоятельное изучение материала раздела/темы
Раздел 3. Методические особенности гимнастики (часть 2)	15	Выполнение кейс - задания
	15	Самостоятельное изучение материала раздела/темы
Раздел 4. Методические особенности аэробики	15	Выполнение кейс - задания
	15	Самостоятельное изучение материала раздела/темы
Раздел 5. Формы и методика занятий гимнастикой (часть 1)	15	Выполнение кейс - задания
	15	Самостоятельное изучение материала раздела/темы
Раздел 6. Формы и методика занятий гимнастикой (часть 2)	14	Выполнение кейс - задания
	13	Самостоятельное изучение материала раздела/темы

Общий объем по модулю/семестру, часов	177	
Общий объем по дисциплине (модулю), часов	177	

3.2. Задания для самостоятельной работы

Задания для самостоятельной работы к Разделу 1 Теоретические основы гимнастики

Вопросы для самостоятельной работы к Разделу 1

1. Методические особенности гимнастики
2. Проблемы и перспективы развития гимнастики как самостоятельной системы физического воспитания.
3. Классификация гимнастики.
4. Правила гимнастической терминологии: правила применения терминов, правила сокращения (опускание отдельных терминов).
5. Формы и типы записи упражнений (текстовая развернутая и сокращенная запись, графическая запись). Правила записи общеразвивающих упражнений, акробатических упражнений и упражнений на снарядах.
6. Основные положения рук, ног, туловища. Правила определения движений руками, ногами, туловищем, головой.
7. Практика по терминологии: в назывании, записи и графическом изображении основных терминов ОРУ: стойки, положений, движений руками, опорных прыжков и упражнений на снарядах.
8. Запись физических упражнений по показу, запись комплексов ОРУ.
9. Запись по терминологии и графическое изображение зачетной комбинации упражнений.
10. Причины травматизма и способы его предупреждения.
11. Требования к местам проведения занятий.
12. Страховка, помощь и самостраховка как меры предупреждения травматизма.
13. Врачебный контроль и самоконтроль
14. Физкультурные залы и их оборудование, необходимое для проведения занятий по гимнастике.
15. Характеристика процесса обучения на этапе ознакомления с изучаемым упражнением, создания о нем предварительного представления.
16. Характеристика процесса обучения на этапе разучивания упражнения.
17. Характеристика процесса обучения на этапе закрепления и совершенствования техники исполнения упражнения.
18. Методы, условия и приемы успешного обучения гимнастическим упражнениям (словесный метод, метод наглядной демонстрации, метод целостного и расчлененного упражнения, подготовительные и подводящие упражнения, использование ориентиров и др.).

Литература для самостоятельного изучения к Разделу 1.

1. Бурухин, С. Ф. Методика обучения физической культуре. гимнастика: учебное пособие для академического бакалавриата / С. Ф. Бурухин. — 3-е изд., испр. и доп. — Москва: Издательство Юрайт, 2023. — 176 с. — (Высшее образование). — ISBN 978-5-534-16390-2. — Текст: электронный // Образовательная платформа Юрайт [сайт]. — URL: <https://urait.ru/bcode/530929> (дата обращения: 09.03.2023).
2. Сизоненко, В. В. Базовые и новые виды физкультурно-спортивной деятельности с методикой преподавания. Гимнастика: учебное пособие для вузов / В. В. Сизоненко. — Москва: Издательство Юрайт, 2023. — 115 с. — (Высшее образование). — ISBN 978-5-534-14684-4. — Текст: электронный // Образовательная платформа Юрайт [сайт]. — URL: <https://urait.ru/bcode/520227> (дата обращения: 09.03.2023)
3. Дворкин, Л. С. Атлетическая гимнастика. Методика обучения: учебное пособие для вузов / Л. С. Дворкин. — Москва: Издательство Юрайт, 2023. — 148 с. — (Высшее образование). — ISBN 978-5-534-11034-0. — Текст: электронный // Образовательная платформа Юрайт [сайт]. — URL: <https://urait.ru/bcode/516325> (дата обращения: 09.03.2023).
4. Димова, А. Л. Базовые виды физкультурно-спортивной деятельности с методикой преподавания: учебник для вузов / А. Л. Димова. — Москва: Издательство Юрайт, 2023. — 428 с. — (Высшее образование). — ISBN 978-5-534-14068-2. — Текст: электронный // Образовательная платформа Юрайт [сайт]. — URL: <https://urait.ru/bcode/519688> (дата обращения: 09.03.2023).
5. Михайлов, Н. Г. Методика обучения физической культуре. Аэробика: учебное пособие для вузов / Н. Г. Михайлов, Э. И. Михайлова, Е. Б. Деревлёва. — 2-е изд., испр. и доп. — Москва: Издательство Юрайт, 2023. — 138 с. — (Высшее образование). — ISBN 978-5-534-07225-9. — Текст: электронный // Образовательная платформа Юрайт [сайт]. — URL: <https://urait.ru/bcode/514579> (дата обращения: 09.03.2023).

Задания для самостоятельной работы к Разделу 2 Методические особенности гимнастики (часть 1)

Вопросы для самостоятельной работы к Разделу 2

1. Характеристика и классификация строевых упражнений (СУ).
2. Обучение: целостный и раздельный методы, подача команд, подсчет, исправление ошибок. Порядок действий преподавателя при проведении с места и с ходу.
3. Характеристика ОРУ, их значение и классификация.
4. Обучение отдельным физическим упражнениям (ОРУ). Способы информирования: по показу, по рассказу, обычным, имитационным. Способы разучивания: целостный и раздельный. Предупреждение и исправление ошибок: подсказывающий (зеркальный) показ, словесный подсказ во время исполнения, физическая помощь, фиксация, замедленное исполнение, повторный показ с уточнением положений звеньев тела, характера исполнения.
5. Правила составления комплексов ОРУ по назначению.
6. Основные стойки, положения головы, рук, ног, туловища.
7. Элементарные (простые), комбинированные и комплексные движения частями тела: по-

следовательные, одноименные, разноименные.

8. Физические упражнения для укрепления мышц шеи и формирования навыка правильного удержания головы.
9. Физические упражнения без предметов и с предметами для укрепления мышц туловища.
10. Физические упражнения для укрепления мышц нижнего пояса и ног.
11. Физические упражнения для укрепления сводов стопы.

Литература для самостоятельного изучения к Разделу 2.

1. Бурухин, С. Ф. Методика обучения физической культуре. гимнастика: учебное пособие для академического бакалавриата / С. Ф. Бурухин. — 3-е изд., испр. и доп. — Москва: Издательство Юрайт, 2023. — 176 с. — (Высшее образование). — ISBN 978-5-534-16390-2. — Текст: электронный // Образовательная платформа Юрайт [сайт]. — URL: <https://urait.ru/bcode/530929> (дата обращения: 09.03.2023).
2. Сизоненко, В. В. Базовые и новые виды физкультурно-спортивной деятельности с методикой преподавания. Гимнастика: учебное пособие для вузов / В. В. Сизоненко. — Москва: Издательство Юрайт, 2023. — 115 с. — (Высшее образование). — ISBN 978-5-534-14684-4. — Текст: электронный // Образовательная платформа Юрайт [сайт]. — URL: <https://urait.ru/bcode/520227> (дата обращения: 09.03.2023)
3. Дворкин, Л. С. Атлетическая гимнастика. Методика обучения: учебное пособие для вузов / Л. С. Дворкин. — Москва: Издательство Юрайт, 2023. — 148 с. — (Высшее образование). — ISBN 978-5-534-11034-0. — Текст: электронный // Образовательная платформа Юрайт [сайт]. — URL: <https://urait.ru/bcode/516325> (дата обращения: 09.03.2023).
4. Димова, А. Л. Базовые виды физкультурно-спортивной деятельности с методикой преподавания: учебник для вузов / А. Л. Димова. — Москва: Издательство Юрайт, 2023. — 428 с. — (Высшее образование). — ISBN 978-5-534-14068-2. — Текст: электронный // Образовательная платформа Юрайт [сайт]. — URL: <https://urait.ru/bcode/519688> (дата обращения: 09.03.2023).
5. Михайлов, Н. Г. Методика обучения физической культуре. Аэробика: учебное пособие для вузов / Н. Г. Михайлов, Э. И. Михайлова, Е. Б. Деревлёва. — 2-е изд., испр. и доп. — Москва: Издательство Юрайт, 2023. — 138 с. — (Высшее образование). — ISBN 978-5-534-07225-9. — Текст: электронный // Образовательная платформа Юрайт [сайт]. — URL: <https://urait.ru/bcode/514579> (дата обращения: 09.03.2023).

Задания для самостоятельной работы к Разделу 3 Методические особенности гимнастики (часть 2)

Вопросы для самостоятельной работы к Разделу 3

1. . Характеристика и назначение акробатических упражнений.
2. Методика обучения основным акробатическим упражнениям: группировки, перекаты, кувырок вперед, кувырок назад, равновесие, шпагат, гимнастический мост, стойки на лопатках, голове и руках, на руках, переворот боком (колесо).

3. Игровые задания с использованием элементов акробатики в сочетании с другими двигательными действиями.
4. По заданию преподавателя подготовить программу (конспект) по обучению акробатическому, статическому упражнению (балансированию).
5. Характеристика прыжков как одного из гимнастических средств, классификация, основы техники.
6. Методика обучения простым и опорным прыжкам и организации занятия, меры безопасности, страховка и помощь.
7. Практика по обучению простым прыжкам: прыжкам со скакалкой (короткой) и через длинную; упражнениям для обучения приземлению; прыжкам в длину и высоту, спрыгиваниям (в глубину).
8. Практика по обучению опорным прыжкам: действиям в фазах (приземлению, разбегу, отталкиванию руками, наскоку на мостик и отталкиванию ногами); наскоки в упор стоя на коленях, в упор присев и соскоки махом рук; прыжки через снаряд: ноги врозь и согнув ноги (козел в ширину), прыжку боком.
9. Характеристика и классификация прикладных упражнений. Методика обучения и применение в занятиях с разными возрастными группами. Организация: требования к проводящему и занимающимся, меры безопасности.
10. Характеристика и классификация висов и упоров. Методика обучения упражнениям на перекладине (низкой и средней), параллельных и разновысоких брусьях. Организация: требования к проводящему и занимающимся, меры безопасности.
11. Характеристика упражнений в равновесии.
12. Методика обучения. Упражнения на полу, гимнастической скамейке, бревне.
13. Практика: Бревно: разновидности ходьбы с движениями руками, стойки, седы, повороты, наскоки, равновесия, прыжки, соскоки

Литература для самостоятельного изучения к Разделу 3.

1. Бурухин, С. Ф. Методика обучения физической культуре. гимнастика: учебное пособие для академического бакалавриата / С. Ф. Бурухин. — 3-е изд., испр. и доп. — Москва: Издательство Юрайт, 2023. — 176 с. — (Высшее образование). — ISBN 978-5-534-16390-2. — Текст: электронный // Образовательная платформа Юрайт [сайт]. — URL: <https://urait.ru/bcode/530929> (дата обращения: 09.03.2023).
2. Сизоненко, В. В. Базовые и новые виды физкультурно-спортивной деятельности с методикой преподавания. Гимнастика: учебное пособие для вузов / В. В. Сизоненко. — Москва: Издательство Юрайт, 2023. — 115 с. — (Высшее образование). — ISBN 978-5-534-14684-4. — Текст: электронный // Образовательная платформа Юрайт [сайт]. — URL: <https://urait.ru/bcode/520227> (дата обращения: 09.03.2023)
3. Дворкин, Л. С. Атлетическая гимнастика. Методика обучения: учебное пособие для вузов / Л. С. Дворкин. — Москва: Издательство Юрайт, 2023. — 148 с. — (Высшее образование). — ISBN 978-5-534-11034-0. — Текст: электронный // Образовательная платформа Юрайт [сайт]. — URL: <https://urait.ru/bcode/516325> (дата обращения: 09.03.2023).
4. Димова, А. Л. Базовые виды физкультурно-спортивной деятельности с методикой преподавания: учебник для вузов / А. Л. Димова. — Москва: Издательство Юрайт, 2023. — 428 с. — (Высшее образование). — ISBN 978-5-534-14068-2. — Текст: электронный // Образовательная платформа Юрайт [сайт]. — URL: <https://urait.ru/bcode/519688> (дата обращения: 09.03.2023).

5. Михайлов, Н. Г. Методика обучения физической культуре. Аэробика: учебное пособие для вузов / Н. Г. Михайлов, Э. И. Михайлова, Е. Б. Деревлёва. — 2-е изд., испр. и доп. — Москва: Издательство Юрайт, 2023. — 138 с. — (Высшее образование). — ISBN 978-5-534-07225-9. — Текст: электронный // Образовательная платформа Юрайт [сайт]. — URL: <https://urait.ru/bcode/514579> (дата обращения: 09.03.2023).

Задания для самостоятельной работы к Разделу 4. Методические особенности аэробики

Вопросы для самостоятельной работы к Разделу 4

1. Структура урока оздоровительной аэробики.
2. Какова технология конструирования программы занятий аэробикой?
3. Средства и музыкальное сопровождение в аэробике.
4. Термины, используемые в аэробике.
5. Характеристика и классификация шагов в аэробике.
6. Обучение: целостный и раздельный методы, подача команд, подсчет, исправление ошибок. Порядок действий преподавателя при проведении с места и с ходу.
7. Характеристика движений руками в аэробике, их сочетание с различными шагами.
8. Правила составления комплексов аэробики по назначению.
9. Методика обучения в аэробике.
10. Игровые задания с использованием аэробики.
11. По заданию преподавателя подготовить программу (конспект) по аэробике

Литература для самостоятельного изучения к Разделу 4.

1. Бурухин, С. Ф. Методика обучения физической культуре. гимнастика: учебное пособие для академического бакалавриата / С. Ф. Бурухин. — 3-е изд., испр. и доп. — Москва: Издательство Юрайт, 2023. — 176 с. — (Высшее образование). — ISBN 978-5-534-16390-2. — Текст: электронный // Образовательная платформа Юрайт [сайт]. — URL: <https://urait.ru/bcode/530929> (дата обращения: 09.03.2023).

2. Сизоненко, В. В. Базовые и новые виды физкультурно-спортивной деятельности с методикой преподавания. Гимнастика: учебное пособие для вузов / В. В. Сизоненко. — Москва: Издательство Юрайт, 2023. — 115 с. — (Высшее образование). — ISBN 978-5-534-14684-4. — Текст: электронный // Образовательная платформа Юрайт [сайт]. — URL: <https://urait.ru/bcode/520227> (дата обращения: 09.03.2023)

3. Дворкин, Л. С. Атлетическая гимнастика. Методика обучения: учебное пособие для вузов / Л. С. Дворкин. — Москва: Издательство Юрайт, 2023. — 148 с. — (Высшее образование). — ISBN 978-5-534-11034-0. — Текст: электронный // Образовательная платформа Юрайт [сайт]. — URL: <https://urait.ru/bcode/516325> (дата обращения: 09.03.2023).

4. Димова, А. Л. Базовые виды физкультурно-спортивной деятельности с методикой преподавания: учебник для вузов / А. Л. Димова. — Москва: Издательство Юрайт, 2023. — 428 с.

— (Высшее образование). — ISBN 978-5-534-14068-2. — Текст: электронный // Образовательная платформа Юрайт [сайт]. — URL: <https://urait.ru/bcode/519688> (дата обращения: 09.03.2023).

5. Михайлов, Н. Г. Методика обучения физической культуре. Аэробика: учебное пособие для вузов / Н. Г. Михайлов, Э. И. Михайлова, Е. Б. Деревлёва. — 2-е изд., испр. и доп. — Москва: Издательство Юрайт, 2023. — 138 с. — (Высшее образование). — ISBN 978-5-534-07225-9. — Текст: электронный // Образовательная платформа Юрайт [сайт]. — URL: <https://urait.ru/bcode/514579> (дата обращения: 09.03.2023).

Задания для самостоятельной работы к Разделу 5. Формы и методика занятий гимнастикой (часть 1)

Вопросы для самостоятельной работы к Разделу 5

1. Комплексное решение специфических задач физического воспитания на уроках гимнастики.
2. Характеристика структуры урока гимнастики. Доминирующая роль основной части урока в определении его структуры. Задачи подготовительной, основной, заключительной частей урока.
3. Организация и методика урока гимнастики в младших, средних и старших классах.
4. Подготовка учителя к проведению урока гимнастики. Технология разработки плана-конспекта урока.
5. Практика: Написать конспект урока по гимнастике для конкретного класса (по заданию преподавателя).
6. Характеристика основных форм занятий гимнастикой.
7. Характеристика и назначение различных систем дыхательной гимнастики.
8. Характеристика и назначение гимнастики для глаз.

Литература для самостоятельного изучения к Разделу 5.

1. Бурухин, С. Ф. Методика обучения физической культуре. гимнастика: учебное пособие для академического бакалавриата / С. Ф. Бурухин. — 3-е изд., испр. и доп. — Москва: Издательство Юрайт, 2023. — 176 с. — (Высшее образование). — ISBN 978-5-534-16390-2. — Текст: электронный // Образовательная платформа Юрайт [сайт]. — URL: <https://urait.ru/bcode/530929> (дата обращения: 09.03.2023).

2. Сизоненко, В. В. Базовые и новые виды физкультурно-спортивной деятельности с методикой преподавания. Гимнастика: учебное пособие для вузов / В. В. Сизоненко. — Москва: Издательство Юрайт, 2023. — 115 с. — (Высшее образование). — ISBN 978-5-534-14684-4. — Текст: электронный // Образовательная платформа Юрайт [сайт]. — URL: <https://urait.ru/bcode/520227> (дата обращения: 09.03.2023)

3. Дворкин, Л. С. Атлетическая гимнастика. Методика обучения: учебное пособие для вузов / Л. С. Дворкин. — Москва: Издательство Юрайт, 2023. — 148 с. — (Высшее образование). — ISBN 978-5-534-11034-0. — Текст: электронный // Образовательная платформа Юрайт [сайт]. — URL: <https://urait.ru/bcode/516325> (дата обращения: 09.03.2023).

4. Димова, А. Л. Базовые виды физкультурно-спортивной деятельности с методикой преподавания: учебник для вузов / А. Л. Димова. — Москва: Издательство Юрайт, 2023. — 428 с.

— (Высшее образование). — ISBN 978-5-534-14068-2. — Текст: электронный // Образовательная платформа Юрайт [сайт]. — URL: <https://urait.ru/bcode/519688> (дата обращения: 09.03.2023).

5. Михайлов, Н. Г. Методика обучения физической культуре. Аэробика: учебное пособие для вузов / Н. Г. Михайлов, Э. И. Михайлова, Е. Б. Деревлёва. — 2-е изд., испр. и доп. — Москва: Издательство Юрайт, 2023. — 138 с. — (Высшее образование). — ISBN 978-5-534-07225-9. — Текст: электронный // Образовательная платформа Юрайт [сайт]. — URL: <https://urait.ru/bcode/514579> (дата обращения: 09.03.2023).

Задания для самостоятельной работы к Разделу 6

Вопросы для самостоятельной работы к Разделу 6

1. Комплексное решение специфических задач физического воспитания на уроках гимнастики.
2. Характеристика структуры урока гимнастики. Доминирующая роль основной части урока в определении его структуры. Задачи подготовительной, основной, заключительной частей урока.
3. Организация и методика урока гимнастики в младших, средних и старших классах.
4. Подготовка учителя к проведению урока гимнастики. Технология разработки плана-конспекта урока.
5. Практика: Написать конспект урока по гимнастике для конкретного класса (по заданию преподавателя).
6. Характеристика основных форм занятий гимнастикой.
7. Характеристика и назначение различных систем дыхательной гимнастики.
8. Характеристика и назначение гимнастики для глаз.

Литература для самостоятельного изучения к Разделу 6.

1. Бурухин, С. Ф. Методика обучения физической культуре. гимнастика: учебное пособие для академического бакалавриата / С. Ф. Бурухин. — 3-е изд., испр. и доп. — Москва: Издательство Юрайт, 2023. — 176 с. — (Высшее образование). — ISBN 978-5-534-16390-2. — Текст: электронный // Образовательная платформа Юрайт [сайт]. — URL: <https://urait.ru/bcode/530929> (дата обращения: 09.03.2023).

2. Сизоненко, В. В. Базовые и новые виды физкультурно-спортивной деятельности с методикой преподавания. Гимнастика: учебное пособие для вузов / В. В. Сизоненко. — Москва: Издательство Юрайт, 2023. — 115 с. — (Высшее образование). — ISBN 978-5-534-14684-4. — Текст: электронный // Образовательная платформа Юрайт [сайт]. — URL: <https://urait.ru/bcode/520227> (дата обращения: 09.03.2023)

3. Дворкин, Л. С. Атлетическая гимнастика. Методика обучения: учебное пособие для вузов / Л. С. Дворкин. — Москва: Издательство Юрайт, 2023. — 148 с. — (Высшее образование). — ISBN 978-5-534-11034-0. — Текст: электронный // Образовательная платформа Юрайт [сайт]. — URL: <https://urait.ru/bcode/516325> (дата обращения: 09.03.2023).

4. Димова, А. Л. Базовые виды физкультурно-спортивной деятельности с методикой преподавания: учебник для вузов / А. Л. Димова. — Москва: Издательство Юрайт, 2023. — 428 с. — (Высшее образование). — ISBN 978-5-534-14068-2. — Текст: электронный // Образовательная платформа Юрайт [сайт]. — URL: <https://urait.ru/bcode/519688> (дата обращения: 09.03.2023).

5. Михайлов, Н. Г. Методика обучения физической культуре. Аэробика: учебное пособие для вузов / Н. Г. Михайлов, Э. И. Михайлова, Е. Б. Деревлёва. — 2-е изд., испр. и доп. — Москва: Издательство Юрайт, 2023. — 138 с. — (Высшее образование). — ISBN 978-5-534-07225-9. — Текст: электронный // Образовательная платформа Юрайт [сайт]. — URL: <https://urait.ru/bcode/514579> (дата обращения: 09.03.2023).

3.3. Методические указания к самостоятельной работе по дисциплине (модулю)

Освоение слушателями программы предполагает изучение материалов дисциплин (модулей) в ходе самостоятельной работы.

Для успешного освоения дисциплины «*Гимнастические упражнения в адаптивной физической культуре*» (модуля) и достижения поставленных целей необходимо внимательно ознакомиться с рабочей программой дисциплины (модуля), доступной в электронной информационно-образовательной среде РГСУ.

Следует обратить внимание на списки основной и дополнительной литературы, на предлагаемые преподавателем ресурсы информационно-телекоммуникационной сети Интернет. Эта информация необходима для самостоятельной работы обучающегося.

Для более углубленного изучения темы задания для самостоятельной работы рекомендуется выполнять параллельно с изучением данной темы. При выполнении заданий по возможности используйте наглядное представление материала.

Самостоятельная работа включает разнообразный комплекс видов и форм работы обучающихся.

Написание реферата (доклада).

Требования к структуре реферата (доклада):

Работа должна содержать систематизацию и краткое изложение материала из не менее 5-и литературных источников (монографий, научных статей и докладов) по выбранной теме.

Основные требования к оформлению:

Структура доклада (реферата): 1) титульный лист; 2) содержание (в нем последовательно указываются названия пунктов доклада (реферата), указываются страницы, с которых начинается каждый пункт); 3) введение (формулируется суть исследуемой проблемы, обосновывается выбор темы, определяются ее значимость и актуальность, указываются цель и задачи доклада (реферата), дается характеристика используемой литературы); 4) основная часть (каждый раздел ее доказательно раскрывает исследуемый вопрос); 5) выводы и заключение (подводятся итоги или делается обобщенный вывод по теме доклада (реферата)); 6) литература.

Доклад (реферат) оформляется на одной стороне листа белой бумаги формата А4 (210x297 мм). Интервал межстрочный -полуторный. Цвет шрифта - черный. Гарнитура шрифта основного текста - «Times New Roman» или аналогичная. Кегль (размер) от 12 до 14 пунктов. Размеры полей страницы (не менее): правое 10 мм, верхнее – 15 мм, нижнее – 20 мм, левое - 25 мм. Формат абзаца: полное выравнивание («по ширине»). Отступ красной строки одинаковый по всему тексту – 15 мм. Страницы должны быть пронумерованы с учётом титульного листа (на титульном листе номер страницы не ставится). В работах используются цитаты, статистические материалы. Эти данные оформляются в виде сносок (ссылок и примечаний). Внутритекстовые, подстрочные и затекстовые библиографические ссылки должны оформляться в соответствии с ГОСТ Р 7.0.5-2008 «Библиографическая ссылка». Общие требования и правила составления».

Реферат (доклад) сдается в бумажном и электронном виде (10 - 20 печатных страниц).

При проверке реферата (доклада) на антиплагиат - www.antiplagiat.ru - (более 50% заимствований) работа не принимается.

Выполнение тестовых заданий.

Тестовые задания содержат вопросы и 3-4 варианта ответа по базовым положениям изучаемой темы, составлены с расчетом на знания, полученные слушателями в процессе изучения темы.

Тестовые задания выполняются в письменной или электронной форме и сдаются преподавателю, ведущему дисциплину (модуль).

Написание эссе.

Эссе - вид самостоятельной исследовательской работы обучающихся, с целью углубления и закрепления теоретических знаний и освоения практических навыков. Цель эссе состоит в развитии самостоятельного творческого мышления и письменного изложения собственных мыслей. При написании эссе слушатель должен представить развернутый письменный ответ на теоретический или практический актуальный вопрос, объявленный преподавателем в аудитории непосредственно перед ее написанием. В процессе написания эссе разрешается пользоваться нормативно-правовыми актами, конспектом лекций (в печатном виде). Использование интернет-ресурсов не допускается. Темы эссе преподаватель предлагает из числа тех, которые слушатели уже рассматривали на лекциях или семинарских занятиях, исходя из содержания заданий в составе оценочных средств. По решению преподавателя, в качестве темы эссе может быть выбрана одна или несколько тем, которые могут быть распределены между слушателями по желанию.

Эссе проводится письменно, по объему не более 3-х печатных листов.

Требования к оформлению эссе:

Эссе выполняется на компьютере (гарнитура Times New Roman, шрифт 14) через 1,5 интервала с полями: верхнее, нижнее – 2; правое – 3; левое – 1,5. Отступ первой строки абзаца – 1,25. Сноски – постраничные. Таблицы и рисунки встраиваются в текст работы. При этом обязательный заголовок таблицы надо размещать над табличным полем, а рисунки сопровождать подрисуночными подписями. При включении в эссе нескольких таблиц и/или рисунков их нумерация обязательна. Обязательна и нумерация страниц. Их целесообразно проставлять внизу страницы – по середине или в правом углу. Номер страницы не ставится на титульном листе, но в общее число страниц он включается. Объем эссе, без учета приложений, не должен превышать 5 страниц. Значительное превышение установленного объема является недостатком работы и указывает на то, что слушатель не сумел отобрать и переработать необходимый материал.

Работа должна содержать собственные умозаключения по сути поставленной проблемы, включать самостоятельно проведенный анализ по сути этой проблемы, выводы, обобщающие авторскую позицию по поставленной проблеме.

РАЗДЕЛ 4. ОЦЕНОЧНЫЕ МАТЕРИАЛЫ ПО ДИСЦИПЛИНЕ (МОДУЛЮ)

4.1. Форма промежуточной аттестации обучающегося по дисциплине (модулю)

Контрольным мероприятием промежуточной аттестации обучающихся по дисциплине «Гимнастические упражнения в адаптивной физической культуре» (модулю) является **экзамен / дифференцированный зачет**, который проводится в **устной** форме.

4.2. Оценочные материалы, определяющие процедуры оценивания знаний, умений, навыков и (или) опыта деятельности, характеризующих этапы формирования компетенций

4.2.1. Организационные основы применения балльно-рейтинговой системы оценки успеваемости обучающихся по дисциплине (модулю)

Оценка качества освоения обучающимися дисциплины «*Гимнастические упражнения в адаптивной физической культуре*» (модуля) реализуется в формате балльно-рейтинговой системы оценки успеваемости обучающихся (БРСО).

БРСО в ходе текущего контроля успеваемости и промежуточной аттестации осуществляется по 100-балльной шкале.

Академический рейтинг обучающегося по дисциплине (модулю) складывается из результатов:

- текущего контроля успеваемости (максимальный текущий рейтинг обучающегося 80 рейтинговых баллов);
- промежуточной аттестации (максимальный рубежный рейтинг обучающегося 20 рейтинговых баллов).

Условия оценки освоения обучающимся дисциплины (модуля) в формате БРСО доводятся преподавателем до сведения обучающихся на первом учебном занятии, а также размещены в свободном доступе в электронной информационно-образовательной среде Университета.

4.2.2. Проведение текущего контроля успеваемости обучающихся по дисциплине (модулю) в соответствии с балльно-рейтинговой системой оценки успеваемости обучающегося

В течение учебного семестра до промежуточной аттестации на основании утвержденной рабочей программы дисциплины «*Гимнастические упражнения в адаптивной физической культуре*» (модуля) формируется текущий рейтинг обучающегося. Текущий рейтинг обучающегося складывается как сумма рейтинговых баллов, полученных им в течение учебного семестра по всем видам учебных занятий по дисциплине (модулю).

В процессе текущего контроля оцениваются следующие действия обучающегося, направленные на освоение компетенций в рамках изучения учебной дисциплины:

- академическая активность (посещаемость учебных занятий, самостоятельное изучение содержания учебной дисциплины в электронной информационно-образовательной среде, соблюдение сроков сдачи практических заданий и текущих контрольных мероприятий и др.);
- выполнение и сдача текущих и итогового практических заданий (эссе, рефераты, творческие задания, кейс-задания, лабораторные работы, расчетные задания и др., активное участие в групповых интерактивных занятиях (дискуссии, WiKi-проекты и др.), защита проектов и др.);
- прохождение рубежей текущего контроля, включая соблюдение графика их прохождения в электронной информационно-образовательной среде.

Для планирования расчета текущего рейтинга обучающегося используются следующие пропорции:

Вид учебного действия	Максимальная рейтинговая оценка, баллов
академическая активность	10
практические задания	40
<i>из них: текущие практические задания</i>	20
<i>итоговое практическое задание</i>	20
рубежи текущего контроля	30

В течение учебного семестра по дисциплине «*Гимнастические упражнения в адаптивной физической культуре*» (модулю) обучающимся должен быть накоплен текущий рейтинг не менее 52 рейтинговых баллов (65% от максимального значения текущего рейтинга).

Необходимыми условиями допуска обучающегося к промежуточной аттестации по дисциплине являются положительное прохождение обучающимся не менее 65% рубежей текущего контроля с накоплением не менее 65% максимального рейтингового балла за каждый рубеж текущего контроля и положительное выполнение итогового практического задания с накоплением не менее 65% максимального рейтингового балла, установленного за итоговое практическое задание.

Невыполнение вышеуказанных условий является текущей академической задолженностью, которая должна быть ликвидирована обучающимся до контрольного мероприятия промежуточной аттестации.

Сведения о наличии у обучающихся текущей академической задолженности, сроках и порядке добора рейтинговых баллов для её ликвидации доводятся до обучающихся педагогическим работником.

В случае неликвидации текущей академической задолженности, педагогический работник обязан во время контрольного мероприятия промежуточной аттестации поставить обучающемуся 0 рейтинговых баллов. В этом случае ликвидация текущей академической задолженности возможна в периоды проведения повторной промежуточной аттестации.

4.2.3. Проведение промежуточной аттестации обучающихся по дисциплине (модулю) в соответствии с балльно-рейтинговой системой оценки успеваемости обучающегося

Промежуточная аттестация по дисциплине «*Гимнастические упражнения в адаптивной физической культуре*» (модулю) проводится в соответствии с Положением о промежуточной аттестации обучающихся по основным профессиональным образовательным программам в Российском государственном социальном университете и Положением о балльно-рейтинговой системе оценки успеваемости обучающихся по основным профессиональным образовательным программам в Российском государственном социальном университете в действующей редакции.

На промежуточную аттестацию отводится 20 рейтинговых баллов.

Ответы обучающегося на контрольном мероприятии промежуточной аттестации оцениваются педагогическим работником по 20 - балльной шкале, а итоговая оценка по дисциплине (модулю) выставляется по пятибалльной системе для экзамена/дифференцированного зачета.

Критерии выставления оценки определяются Положением о балльно-рейтинговой системе оценки успеваемости обучающихся по основным профессиональным образовательным программам высшего образования - программам бакалавриата в Российском государственном социальном университете.

В процессе определения рубежного рейтинга обучающегося используется следующая шкала:

Рубежный рейтинг	Критерии оценки освоения обучающимся учебной дисциплины в ходе контрольных мероприятий промежуточной аттестации
-------------------------	--

19-20 рейтинговых баллов	обучающийся глубоко и прочно усвоил программный материал, исчерпывающе, последовательно, грамотно и логически стройно его излагает, тесно увязывает с задачами и будущей деятельностью, не затрудняется с ответом при видоизменении задания, свободно справляется с задачами и практическими заданиями, правильно обосновывает принятые решения, умеет самостоятельно обобщать и излагать материал, не допуская ошибок
16-18 рейтинговых баллов	обучающийся твердо знает программный материал, грамотно и по существу излагает его, не допуская существенных неточностей в ответе на вопрос, может правильно применять теоретические положения и владеет необходимыми умениями и навыками при выполнении практических заданий
13-15 рейтинговых баллов	обучающийся освоил основной материал, но не знает отдельных деталей, допускает неточности, недостаточно правильные формулировки, нарушает последовательность в изложении программного материала и испытывает затруднения в выполнении практических заданий
1-12 рейтинговых баллов	обучающийся не знает значительной части программного материала, допускает существенные ошибки, с большими затруднениями выполняет практические задания
0 рейтинговых баллов	не аттестован

4.3. Перечень заданий для проведения текущей и промежуточной оценки знаний, умений, навыков и (или) опыта деятельности, характеризующих этапы формирования компетенций

4.3.1. Оценочные материалы для проведения текущей аттестации и рубежного контроля, обучающихся по дисциплине (модулю)

Перечень вопросов рубежного контроля и текущей аттестации

№ п/п	Контролируемые разделы дисциплины	Код контролируемой компетенции	Форма рубежного контроля	Вопросы/задания рубежного контроля
--------------	--	---------------------------------------	---------------------------------	---

1	Раздел 1. «Теоретические ос-новы гимнастики»	ОПК-1; ОПК-13; ОПК-14	Контрольная работа	<ol style="list-style-type: none"> 1.Методические особенности гимнастики 2.Проблемы и перспективы развития гимнастики как самостоятельной системы физического воспитания. 3.Классификация гимнастики. 4. Правила гимнастической терминологии: правила применения терминов, правила сокращения (опускание отдельных терминов). 5. Формы и типы записи упражнений (текстовая развернутая и сокращенная запись, графическая запись). Правила записи общеразвивающих упражнений, акробатических упражнений и упражнений на снарядах. 6. Основные положения рук, ног, туловища. Правила определения движений руками, ногами, туловищем, головой. 7. Практика по терминологии: в назывании, записи и графическом изображении основных терминов ОРУ: стоек, положений, движений руками, опорных прыжков и упражнений на снарядах. 8. Запись физических упражнений по показу, запись комплексов ОРУ. 9. Запись по терминологии и графическое изображение зачетной комбинации упражнений. 10. Причины травматизма и способы его предупреждения. 11. Требования к местам проведения занятий. 12. Страховка, помощь и самостраховка как меры предупреждения травматизма. 13. Врачебный контроль и самоконтроль 14. Физкультурные залы и их оборудование, необходимое для проведения занятий по гимнастике. 15. Характеристика процесса обучения на этапе ознакомления с изучаемым упражнением, создания о нем предварительного представления. 16. Характеристика процесса обучения на этапе разучивания упражнения. 17. Характеристика процесса обучения на этапе закрепления и совершенствования техники исполнения упражнения. 18. Методы, условия и приемы успешного обучения гимнастическим упражнениям (словесный метод, метод наглядной демонстрации, метод целостного и
---	---	-----------------------------	--------------------	---

2.	Раздел -2 «Методические особенности гимнастики (часть 1)»	ОПК-1; ОПК-13; ОПК-14	Контрольная работа	1. Необходимо провести разработанные комплексы ОРУ на подгруппе студентов.
3.	Раздел -3 «Методические особенности гимнастики (часть 2)»	ОПК-1; ОПК-13; ОПК-14	Контрольная работа	1. Необходимо провести разработанные комплексы акробатических и прикладных упражнений на подгруппе студентов
4	Раздел 4. «Методические особенности аэробики»	ОПК-1; ОПК-13; ОПК-14	Контрольная работа	1. Необходимо провести разработанные комплексы аэробики на подгруппе студентов.
5	Раздел 5. «Формы и методика занятий гимнастикой»	ОПК-1; ОПК-13;	Контрольная работа	Необходимо провести разработанные комплексы малых форм (дыхательная, пальчиковая, глазодвигательная гимнастика) на подгруппе студентов

	й (часть 1)»	ОПК-14		
6	Раздел 6. Формы и методика занятий гимнастикой (часть 2)	ОПК-1; ОПК-13; ОПК-14	Контрольная работа	Выступить с 2 композициями: комплекс из базовых шагов аэробики, с движением руками и сменой направления движения (составить, терминологически записать и продемонстрировать) и комплекс вольных упражнений на 32 счета (составить, терминологически записать и продемонстрировать).

4.3.2. Оценочные материалы для проведения промежуточной аттестации обучающихся по дисциплине (модулю)

Вопросы/задания для проведения промежуточной аттестации обучающихся по дисциплине «Гимнастические упражнения в адаптивной физической культуре» (модулю)

Коды контролируемой компетенций	Вопросы /задания
ОПК-1	<ol style="list-style-type: none">1. Задачи, средства и методы гимнастики. Методические особенности гимнастики. Классификация видов гимнастики2. Характеристика оздоровительных видов гимнастики. Характеристика образовательных видов гимнастики. Характеристика спортивных видов гимнастики3. Характеристика гимнастической терминологии. Правила гимнастической терминологии.4. Причины травматизма на занятиях по гимнастике и способы его предупреждения. Характеристика травм на занятиях по гимнастике и их профилактика. Страховка, помощь, самостраховка, методика обучения приемам страховки и помощи. Врачебный контроль и самоконтроль на занятиях по гимнастике.5. Техника гимнастических упражнений и её закономерности. Характеристика статических упражнений. Характеристика динамических упражнений.6. Теоретические и методические основы обучения гимнастическим упражнениям. Методика обучения гимнастическим упражнениям на этапе начального разучивания. Методика обучения гимнастическим упражнениям на этапе углубленного разучивания. Методика обучения гимнастическим упражнениям на этапе закрепления и совершенствования.7. Общая характеристика строевых упражнений. Методика обучения строевым приемам. Методика обучения построениям и перестроениям в строевых

	<p>упражнениях.</p> <p>8. Методика обучения передвижениям в строевых упражнениях. Методика обучения размыканиям и смыканиям в строевых упражнениях.</p> <p>9. Термины общеразвивающих упражнений (стойки, седы, выпады, упоры). Термины упражнений на снарядах (висы, упоры и др.).</p> <p>10. Термины общеразвивающих упражнений (движения руками, головой, туловищем, ногами). Термины акробатических упражнений.</p> <p>11. Общеразвивающие упражнения, их краткая характеристика. Основные задачи, решаемые с помощью ОРУ. Классификация общеразвивающих упражнений по анатомическому признаку.</p> <p>12. Формы записи ОРУ. Правила составления и записи комплексов ОРУ. Способы обучения ОРУ. Способы выполнения ОРУ.</p> <p>13. Характеристика акробатических упражнений. Способы организации учащихся наиболее эффективные при обучении акробатическим упражнениям.</p> <p>14. Методика обучения группировкам и перекатам. Методика обучения кувырмам вперед и назад. Типичные ошибки при выполнении кувырка назад. Страховка и помощь при выполнении кувырков.</p> <p>15. Методика обучения гимнастическому мосту, шпагатам и равновесиям. Типичные ошибки. Страховка и помощь.</p> <p>16. Методика обучения стойкам: на лопатках, на голове и руках, на руках. Страховка при выполнении стоек, обучение приемам самостраховки. Типичные ошибки.</p> <p>17. Методика обучения перевороту в сторону («колесу»). Страховка и самостраховка. Типичные ошибки.</p> <p>18. Характеристика прыжков как одного из гимнастических средств, классификация, основы техники; методика обучения и организации занятия, меры безопасности, страховка и помощь.</p> <p>19. Методика обучения простым прыжкам: в длину и высоту, спрыгивания</p>
--	--

	<p>(в глубину), прыжкам со скакалкой (короткой) и через длинную скакалку.</p> <p>20. Методика обучения опорным прыжкам: наскоку в упор стоя на коленях, в упор присев и соскоку прогнувшись.</p> <p>21. Методика обучения опорным прыжкам: согнув ноги, ноги врозь (через козла в ширину, прыжку боком (через коня в ширину).</p> <p>22. Характеристика и классификация прикладных упражнений. Организация: требования к проводящему и занимающимся, меры безопасности.</p> <p>23. Методика обучения упражнениям в лазании, перелезании, преодолении препятствий. Лазания в смешанных упорах и висах на скамейке, бревне, на стенке, на комбинированных снарядах (скамейка-стенка). Перелезание и преодоление препятствий: скамейки, горка матов, конь, нижняя жердь брусьев и т.п.</p> <p>24. Методика обучения лазанию по канату: захвату каната ногами, лазанию произвольному, в три, в два приема, лазанию в висе.</p> <p>25. Методика обучения упражнениям в поднимании и переноске груза: мячей, матов, снарядов, партнеров.</p> <p>26. Характеристика упражнений в висах и упорах.</p> <p>27. Методика обучения упражнениям на перекладине (низкой, средней, высокой): подъемам, оборотам, соскокам, поворотам.</p> <p>28. Методика обучения упражнениям на брусьях (низких и средних): подъемам, кувырмам и стойкам, соскокам.</p> <p>29. Методика обучения упражнениям на брусьях разной высоты: размахиваниям изгибами, перемахам, подъемам, опусканиям и спадам, соскокам.</p> <p>30. Характеристика упражнений в равновесии. Способы организации учащихся наиболее эффективные при обучении, закреплении и совершенствовании упражнений в равновесии.</p> <p>31. Методика обучения упражнениям в равновесии. Страховка и помощь.</p> <p>32. Характеристика урока гимнастики. Доминирующая роль основной части</p>
--	---

	<p>урока в определении его структуры. Задачи подготовительной, основной, заключительной частей урока. Организация и методика урока гимнастики в младших, средних и старших классах.</p> <p>33. Правила и условия, характеризующие особенности методики урока: учет индивидуальных различий школьников (по полу), уровня подготовленности, возрастных особенностей. Подготовка учителя к проведению урока гимнастики. Технология разработки плана-конспекта урока. Профессиональные знания, умения и качества учителя, необходимые для проведения урока гимнастики.</p> <p>34. Виды и характеристика соревнований по гимнастике. Документы, необходимые для проведения соревнований. Особенности подготовки и проведения массовых соревнований. Оздоровительные виды гимнастики (лечебная гимнастика, ритмическая гимнастика: классическая аэробика, танцевальная, аэробика с использованием предметов и приспособлений, стретчинг, калланетика, шейпинг.) и особенности их применения в адаптивной физической культуре.</p> <p>35. История возникновения и развития аэробики. Аэробные программы Кеннета Купера. Музыкальное ритмопластическое направление в гимнастике. Основоположники музыкального ритмопластического направления: Жорж Демени, Франсуа Дельсарт, Айседора Дункан и Жак Далькроз. Танцевальная аэробика Джейн Фонды и Джеки Соренса.</p> <p>36. Классификации аэробики. Оздоровительная аэробика: аэробика высокой интенсивности, аэробика низкой интенсивности.</p> <p>37. Характеристика видов аэробики: фанк-аэробика, сити- или стрит-джем, степ-аэробика.</p> <p>38. Характеристика видов аэробики: слайд-аэробика, фитбол, аэробоксинг, тайбо.</p> <p>39. Характеристика видов аэробики: гидроаэробика, фитнес, силовая аэробика, хо-лоренс-аэробика, йорг-аэробика.</p>
--	---

	<p>40. Характеристика влияния занятий аэробикой на организм человека. Лечебно-реабилитационное и адаптивное направления аэробики.</p> <p>41. Структура занятий оздоровительной аэробикой.</p> <p>42. Содержание занятий оздоровительной аэробикой. Средства аэробики. Термины, используемые в аэробике.</p> <p>43. Методика конструирования программ и проведение уроков аэробики.</p> <p>44. Понятие об интенсивности, объеме и величине нагрузки при выполнении аэробных упражнений. Управление нагрузкой.</p> <p>45. Методика проведения занятий аэробикой.</p> <p>46. Особенности методики проведения занятий с дошкольниками, со школьниками, со студентами и пожилыми людьми. Продолжительность урока в зависимости от возраста.</p> <p>47. Гигиена питания при занятиях оздоровительной аэробикой. Организация питания при занятиях оздоровительной аэробикой (цель - снижение толщины жировых складок с повышением силы и выносливости основных мышечных групп, цель - уменьшение мышечной массы и подкожного жира, цель - увеличение объема мышц и сохранение количества подкожного жира, цель — увеличение мышечной и жировой массы).</p> <p>48. Особенности методики построения комплекса для лиц, имеющих нарушения слуха, зрения, опорно-двигательного аппарата, интеллекта, психики (особенности подбора средств, методов, методических приёмов). Психолого-педагогические основы проведения занятий с лицами, имеющими ограниченные возможности. Использование методик оздоровительной аэробики в адаптивном физическом воспитании, адаптивной двигательной рекреации.</p> <p>49. Особенности методики организации и построения занятий фитбол-аэробикой с лицами, имеющими нарушения зрения, слуха, опорно-двигательного аппарата, интеллекта, психики. Использование фитбол-аэробики в адаптивном физическом воспитании, адаптивной двигатель-</p>
--	---

	<p>ной рекреации.</p> <p>50. Методика обучения базовым шагам с использованием степ-платформы. Особенности методики содержания, организации и проведения занятий степ-аэробикой с учетом нозологии. Использование степ-аэробики в адаптивном физическом воспитании, адаптивной двигательной рекреации.</p> <p>51. Использование танцевальной аэробики в адаптивной физической культуре (в адаптивном физическом воспитании, адаптивной двигательной рекреации, в креативных (художественно-музыкальных) телесно-ориентированных практиках.</p> <p>52. Методика организации и проведения стретчинга (индивидуального и группового) в адаптивной физической культуре. Принципы и структура стретч-занятия</p>
ОПК-13	<p>1. Задачи, средства и методы гимнастики. Методические особенности гимнастики. Классификация видов гимнастики</p> <p>2. Характеристика оздоровительных видов гимнастики. Характеристика образовательных видов гимнастики. Характеристика спортивных видов гимнастики</p> <p>3. Характеристика гимнастической терминологии. Правила гимнастической терминологии.</p> <p>4. Причины травматизма на занятиях по гимнастике и способы его предупреждения. Характеристика травм на занятиях по гимнастике и их профилактика. Страховка, помощь, самостраховка, методика обучения приемам страховки и помощи. Врачебный контроль и самоконтроль на занятиях по гимнастике.</p> <p>5. Техника гимнастических упражнений и её закономерности. Характеристика статических упражнений. Характеристика динамических упражнений.</p> <p>6. Теоретические и методические основы обучения гимнастическим упражнениям. Методика обучения гимнастическим упражнениям на этапе начального разучивания. Методика</p>

	<p>обучения гимнастическим упражнениям на этапе углубленного разучивания. Методика обучения гимнастическим упражнениям на этапе закрепления и совершенствования.</p> <p>7. Общая характеристика строевых упражнений. Методика обучения строевым приемам. Методика обучения построениям и перестроениям в строевых упражнениях.</p> <p>8. Методика обучения передвижениям в строевых упражнениях. Методика обучения размыканиям и смыканиям в строевых упражнениях.</p> <p>9. Термины общеразвивающих упражнений (стойки, седы, выпады, упоры). Термины упражнений на снарядах (висы, упоры и др.).</p> <p>10. Термины общеразвивающих упражнений (движения руками, головой, туловищем, ногами). Термины акробатических упражнений.</p> <p>11. Общеразвивающие упражнения, их краткая характеристика. Основные задачи, решаемые с помощью ОРУ. Классификация общеразвивающих упражнений по анатомическому признаку.</p> <p>12. Формы записи ОРУ. Правила составления и записи комплексов ОРУ. Способы обучения ОРУ. Способы выполнения ОРУ.</p> <p>13. Характеристика акробатических упражнений. Способы организации учащихся наиболее эффективные при обучении акробатическим упражнениям.</p> <p>14. Методика обучения группировкам и перекатам. Методика обучения кувырмам вперед и назад. Типичные ошибки при выполнении кувырка назад. Страховка и помощь при выполнении кувырков.</p> <p>15. Методика обучения гимнастическому мосту, шпагатам и равновесиям. Типичные ошибки. Страховка и помощь.</p> <p>16. Методика обучения стойкам: на лопатках, на голове и руках, на руках. Страховка при выполнении стоек, обучение приемам самостраховки. Типичные ошибки.</p> <p>17. Методика обучения перевороту в сторону («колесу»). Страховка и</p>
--	--

	<p>самостраховка. Типичные ошибки.</p> <p>18. Характеристика прыжков как одного из гимнастических средств, классификация, основы техники; методика обучения и организации занятия, меры безопасности, страховка и помощь.</p> <p>19. Методика обучения простым прыжкам: в длину и высоту, спрыгивания (в глубину), прыжкам со скакалкой (короткой) и через длинную скакалку.</p> <p>20. Методика обучения опорным прыжкам: наскоку в упор стоя на коленях, в упор присев и соскоку прогнувшись.</p> <p>21. Методика обучения опорным прыжкам: согнув ноги, ноги врозь (через козла в ширину, прыжку боком (через коня в ширину).</p> <p>22. Характеристика и классификация прикладных упражнений. Организация: требования к проводящему и занимающимся, меры безопасности.</p> <p>23. Методика обучения упражнениям в лазании, перелезании, преодолении препятствий. Лазания в смешанных упорах и висах на скамейке, бревне, на стенке, на комбинированных снарядах (скамейка-стенка). Перелезание и преодоление препятствий: скамейки, горка матов, конь, нижняя жердь брусьев и т.п.</p> <p>24. Методика обучения лазанию по канату: захвату каната ногами, лазанию произвольному, в три, в два приема, лазанию в висе.</p> <p>25. Методика обучения упражнениям в поднимании и переноске груза: мячей, матов, снарядов, партнеров.</p> <p>26. Характеристика упражнений в висах и упорах.</p> <p>27. Методика обучения упражнениям на перекладине (низкой, средней, высокой): подъемам, оборотам, соскокам, поворотам.</p> <p>28. Методика обучения упражнениям на брусьях (низких и средних): подъемам, кувырмам и стойкам, соскокам.</p> <p>29. Методика обучения упражнениям на брусьях разной высоты: размахиваниям изгибами, перемахам, подъемам, опусканиям и спадам, соскокам.</p> <p>30. Характеристика упражнений в</p>
--	---

	<p>равновесии. Способы организации учащихся наиболее эффективные при обучении, закреплении и совершенствовании упражнений в равновесии.</p> <p>31. Методика обучения упражнениям в равновесии. Страховка и помощь.</p> <p>32. Характеристика урока гимнастики. Доминирующая роль основной части урока в определении его структуры. Задачи подготовительной, основной, заключительной частей урока. Организация и методика урока гимнастики в младших, средних и старших классах.</p> <p>33. Правила и условия, характеризующие особенности методики урока: учет индивидуальных различий школьников (по полу), уровня подготовленности, возрастных особенностей. Подготовка учителя к проведению урока гимнастики. Технология разработки плана-конспекта урока. Профессиональные знания, умения и качества учителя, необходимые для проведения урока гимнастики.</p> <p>34. Виды и характеристика соревнований по гимнастике. Документы, необходимые для проведения соревнований. Особенности подготовки и проведения массовых соревнований.</p> <p>35. Оздоровительные виды гимнастики (лечебная гимнастика, ритмическая гимнастика: классическая аэробика, танцевальная, аэробика с использованием предметов и приспособлений, стретчинг, калланетика, шейпинг.) и особенности их применения в адаптивной физической культуре.</p> <p>36. История возникновения и развития аэробики. Аэробные программы Кеннета Купера. Музыкальное ритмопластическое направление в гимнастике. Основоположники музыкального ритмопластического направления: Жорж Демени, Франсуа Дельсарт, Айседора Дункан и Жак Далькроз. Танцевальная аэробика Джейн Фонды и Джеки Соренса.</p> <p>37. Классификации аэробики. Оздоровительная аэробика: аэробика высокой</p>
--	---

	<p>интенсивности, аэробика низкой интенсивности.</p> <p>38. Характеристика видов аэробики: фанк-аэробика, сити- или стрит-джем, степ-аэробика.</p> <p>39. Характеристика видов аэробики: слайд-аэробика, фитбол, аэробоксинг, тай-бо.</p> <p>40. Характеристика видов аэробики: гидроаэробика, фитнес, силовая аэробика, хо-лоренс-аэробика, йорг-аэробика.</p> <p>41. Характеристика влияния занятий аэробикой на организм человека. Лечебно-реабилитационное и адаптивное направления аэробики.</p> <p>42. Структура занятий оздоровительной аэробикой.</p> <p>43. Содержание занятий оздоровительной аэробикой. Средства аэробики. Термины, используемые в аэробике.</p> <p>44. Методика конструирования программ и проведение уроков аэробики.</p> <p>45. Понятие об интенсивности, объеме и величине нагрузки при выполнении аэробных упражнений. Управление нагрузкой.</p> <p>46. Методика проведения занятий аэробикой.</p> <p>47. Особенности методики проведения занятий с дошкольниками, со школьниками, со студентами и пожилыми людьми. Продолжительность урока в зависимости от возраста.</p> <p>48. Гигиена питания при занятиях оздоровительной аэробикой. Организация питания при занятиях оздоровительной аэробикой (цель - снижение толщины жировых складок с повышением силы и выносливости основных мышечных групп, цель - уменьшение мышечной массы и подкожного жира, цель - увеличение объема мышц и сохранение количества подкожного жира, цель — увеличение мышечной и жировой массы).</p> <p>49. Особенности методики построения комплекса для лиц, имеющих нарушения слуха, зрения, опорно-двигательного аппарата, интеллекта, психики (особенности подбора средств, методов, методических приёмов). Психолого-педагогические основы проведения занятий с лицами, имеющими ограниченные возможности.</p>
--	---

	<p>Использование методик оздоровительной аэробики в адаптивном физическом воспитании, адаптивной двигательной рекреации.</p> <p>50. Особенности методики организации и построения занятий фитбол-аэробикой с лицами, имеющими нарушения зрения, слуха, опорно-двигательного аппарата, интеллекта, психики. Использование фитбол-аэробики в адаптивном физическом воспитании, адаптивной двигательной рекреации.</p> <p>51. Методика обучения базовым шагам с использованием степ-платформы. Особенности методики содержания, организации и проведения занятий степ-аэробикой с учетом нозологии. Использование степ-аэробики в адаптивном физическом воспитании, адаптивной двигательной рекреации.</p> <p>52. Использование танцевальной аэробики в адаптивной физической культуре (в адаптивном физическом воспитании, адаптивной двигательной рекреации, в креативных (художественно-музыкальных) телесно-ориентированных практиках.</p> <p>53. Методика организации и проведения стретчинга (индивидуального и группового) в адаптивной физической культуре. Принципы и структура стретч-занятия.</p>
ОПК-14	<p>1. Задачи, средства и методы гимнастики. Методические особенности гимнастики. Классификация видов гимнастики</p> <p>2. Характеристика оздоровительных видов гимнастики. Характеристика образовательных видов гимнастики. Характеристика спортивных видов гимнастики</p> <p>3. Характеристика гимнастической терминологии. Правила гимнастической терминологии.</p> <p>4. Причины травматизма на занятиях по гимнастике и способы его предупреждения. Характеристика травм на занятиях по гимнастике и их профилактика. Страховка, помощь, самостраховка, методика обучения приемам страховки и помощи. Врачебный контроль и самоконтроль на занятиях по</p>

	<p>гимнастике.</p> <p>5. Техника гимнастических упражнений и её закономерности. Характеристика статических упражнений. Характеристика динамических упражнений.</p> <p>6. Теоретические и методические основы обучения гимнастическим упражнениям. Методика обучения гимнастическим упражнениям на этапе начального разучивания. Методика обучения гимнастическим упражнениям на этапе углубленного разучивания. Методика обучения гимнастическим упражнениям на этапе закрепления и совершенствования.</p> <p>7. Общая характеристика строевых упражнений. Методика обучения строевым приемам. Методика обучения построениям и перестроениям в строевых упражнениях.</p> <p>8. Методика обучения передвижениям в строевых упражнениях. Методика обучения размыканиям и смыканиям в строевых упражнениях.</p> <p>9. Термины общеразвивающих упражнений (стойки, седы, выпады, упоры). Термины упражнений на снарядах (висы, упоры и др.).</p> <p>10. Термины общеразвивающих упражнений (движения руками, головой, туловищем, ногами). Термины акробатических упражнений.</p> <p>11. Общеразвивающие упражнения, их краткая характеристика. Основные задачи, решаемые с помощью ОРУ. Классификация общеразвивающих упражнений по анатомическому признаку.</p> <p>12. Формы записи ОРУ. Правила составления и записи комплексов ОРУ. Способы обучения ОРУ. Способы выполнения ОРУ.</p> <p>13. Характеристика акробатических упражнений. Способы организации учащихся наиболее эффективные при обучении акробатическим упражнениям.</p> <p>14. Методика обучения группировкам и перекатам. Методика обучения кувырмам вперед и назад. Типичные ошибки при выполнении кувырка назад. Страховка и помощь при выполнении кувырков.</p>
--	--

	<p>15. Методика обучения гимнастическому мосту, шпагатам и равновесиям. Типичные ошибки. Страховка и помощь.</p> <p>16. Методика обучения стойкам: на лопатках, на голове и руках, на руках. Страховка при выполнении стоек, обучение приемам самостраховки. Типичные ошибки.</p> <p>17. Методика обучения перевороту в сторону («колесу»). Страховка и самостраховка. Типичные ошибки.</p> <p>18. Характеристика прыжков как одного из гимнастических средств, классификация, основы техники; методика обучения и организации занятия, меры безопасности, страховка и помощь.</p> <p>19. Методика обучения простым прыжкам: в длину и высоту, спрыгивания (в глубину), прыжкам со скакалкой (короткой) и через длинную скакалку.</p> <p>20. Методика обучения опорным прыжкам: наскоку в упор стоя на коленях, в упор присев и соскоку прогнувшись.</p> <p>21. Методика обучения опорным прыжкам: согнув ноги, ноги врозь (через козла в ширину, прыжку боком (через коня в ширину).</p> <p>22. Характеристика и классификация прикладных упражнений. Организация: требования к проводящему и занимающимся, меры безопасности.</p> <p>23. Методика обучения упражнениям в лазании, перелезании, преодолении препятствий. Лазания в смешанных упорах и висах на скамейке, бревне, на стенке, на комбинированных снарядах (скамейка-стенка). Перелезание и преодоление препятствий: скамейки, горка матов, конь, нижняя жердь брусьев и т.п.</p> <p>24. Методика обучения лазанию по канату: захвату каната ногами, лазанию произвольному, в три, в два приема, лазанию в висе.</p> <p>25. Методика обучения упражнениям в поднимании и переноске груза: мячей, матов, снарядов, партнеров.</p> <p>26. Характеристика упражнений в висах и упорах.</p> <p>27. Методика обучения упражнениям</p>
--	--

	<p>на перекладине (низкой, средней, высокой): подъемам, оборотам, соскокам, поворотам.</p> <p>28. Методика обучения упражнениям на брусьях (низких и средних): подъемам, кувырмам и стойкам, соскокам.</p> <p>29. Методика обучения упражнениям на брусьях разной высоты: размахиваниям изгибами, перемахам, подъемам, опусканиям и спадом, соскокам.</p> <p>30. Характеристика упражнений в равновесии. Способы организации учащихся наиболее эффективные при обучении, закреплении и совершенствовании упражнений в равновесии.</p> <p>31. Методика обучения упражнениям в равновесии. Страховка и помощь.</p> <p>32. Характеристика урока гимнастики. Доминирующая роль основной части урока в определении его структуры. Задачи подготовительной, основной, заключительной частей урока. Организация и методика урока гимнастики в младших, средних и старших классах.</p> <p>33. Правила и условия, характеризующие особенности методики урока: учет индивидуальных различий школьников (по полу), уровня подготовленности, возрастных особенностей. Подготовка учителя к проведению урока гимнастики. Технология разработки плана-конспекта урока. Профессиональные знания, умения и качества учителя, необходимые для проведения урока гимнастики.</p> <p>34. Виды и характеристика соревнований по гимнастике. Документы, необходимые для проведения соревнований. Особенности подготовки и проведения массовых соревнований. Оздоровительные виды гимнастики (лечебная гимнастика, ритмическая гимнастика: классическая аэробика, танцевальная, аэробика с использованием предметов и приспособлений, стретчинг, калланетика, шейпинг.) и особенности их применения в адаптивной физической культуре.</p> <p>35. История возникновения и развития аэробики. Аэробные программы</p>
--	---

	<p>Кеннета Купера. Музыкальное ритмопластическое направление в гимнастике. Основоположники музыкального ритмопластического направления: Жорж Демени, Франсуа Дельсарт, Айседора Дункан и Жак Далькроз. Танцевальная аэробика Джейн Фонды и Джеки Соренса.</p> <p>36. Классификации аэробики. Оздоровительная аэробика: аэробика высокой интенсивности, аэробика низкой интенсивности.</p> <p>37. Характеристика видов аэробики: фанк-аэробика, сити- или стрит-джем, степ-аэробика.</p> <p>38. Характеристика видов аэробики: слайд-аэробика, фитбол, аэробоксинг, тай-бо.</p> <p>39. Характеристика видов аэробики: гидроаэробика, фитнес, силовая аэробика, хо-лоренс-аэробика, йорг-аэробика.</p> <p>40. Характеристика влияния занятий аэробикой на организм человека. Лечебно-реабилитационное и адаптивное направления аэробики.</p> <p>41. Структура занятий оздоровительной аэробикой.</p> <p>42. Содержание занятий оздоровительной аэробикой. Средства аэробики. Термины, используемые в аэробике.</p> <p>43. Методика конструирования программ и проведение уроков аэробики.</p> <p>44. Понятие об интенсивности, объеме и величине нагрузки при выполнении аэробных упражнений. Управление нагрузкой.</p> <p>45. Методика проведения занятий аэробикой.</p> <p>46. Особенности методики проведения занятий с дошкольниками, со школьниками, со студентами и пожилыми людьми. Продолжительность урока в зависимости от возраста.</p> <p>47. Гигиена питания при занятиях оздоровительной аэробикой. Организация питания при занятиях оздоровительной аэробикой (цель - снижение толщины жировых складок с повышением силы и выносливости основных мышечных групп, цель - уменьшение мышечной массы и подкожного жира, цель - увеличение</p>
--	--

	<p>объема мышц и сохранение количества подкожного жира, цель — увеличение мышечной и жировой массы).</p> <p>48. Особенности методики построения комплекса для лиц, имеющих нарушения слуха, зрения, опорно-двигательного аппарата, интеллекта, психики (особенности подбора средств, методов, методических приёмов). Психолого-педагогические основы проведения занятий с лицами, имеющими ограниченные возможности. Использование методик оздоровительной аэробики в адаптивном физическом воспитании, адаптивной двигательной рекреации.</p> <p>49. Особенности методики организации и построения занятий фитбол-аэробикой с лицами, имеющими нарушения зрения, слуха, опорно-двигательного аппарата, интеллекта, психики. Использование фитбол-аэробики в адаптивном физическом воспитании, адаптивной двигательной рекреации.</p> <p>50. Методика обучения базовым шагам с использованием степ-платформы. Особенности методики содержания, организации и проведения занятий степ-аэробикой с учетом нозологии. Использование степ-аэробики в адаптивном физическом воспитании, адаптивной двигательной рекреации.</p> <p>51. Использование танцевальной аэробики в адаптивной физической культуре (в адаптивном физическом воспитании, адаптивной двигательной рекреации, в креативных (художественно-музыкальных) телесно-ориентированных практиках).</p> <p>52. Методика организации и проведения стретчинга (индивидуального и группового) в адаптивной физической культуре. Принципы и структура стретч-занятия.</p>
--	--

РАЗДЕЛ 5. УСЛОВИЯ РЕАЛИЗАЦИИ ДИСЦИПЛИНЫ (МОДУЛЯ)

5.1. Перечень основной и дополнительной учебной литературы для освоения дисциплины (модуля)

5.1.1. Основная литература

1. Бурухин, С. Ф. Методика обучения физической культуре. гимнастика: учебное пособие для академического бакалавриата / С. Ф. Бурухин. — 3-е изд., испр. и доп. — Москва: Издательство Юрайт, 2023. — 176 с. — (Высшее образование). — ISBN 978-5-534-16390-2. — Текст: электронный // Образовательная платформа Юрайт [сайт]. — URL: <https://urait.ru/bcode/530929> (дата обращения: 09.03.2023).

2. Сизоненко, В. В. Базовые и новые виды физкультурно-спортивной деятельности с методикой преподавания. Гимнастика: учебное пособие для вузов / В. В. Сизоненко. — Москва: Издательство Юрайт, 2023. — 115 с. — (Высшее образование). — ISBN 978-5-534-14684-4. — Текст: электронный // Образовательная платформа Юрайт [сайт]. — URL: <https://urait.ru/bcode/520227> (дата обращения: 09.03.2023)

5.1.2. Дополнительная литература

1. Дворкин, Л. С. Атлетическая гимнастика. Методика обучения: учебное пособие для вузов / Л. С. Дворкин. — Москва: Издательство Юрайт, 2023. — 148 с. — (Высшее образование). — ISBN 978-5-534-11034-0. — Текст: электронный // Образовательная платформа Юрайт [сайт]. — URL: <https://urait.ru/bcode/516325> (дата обращения: 09.03.2023).

2. Димова, А. Л. Базовые виды физкультурно-спортивной деятельности с методикой преподавания: учебник для вузов / А. Л. Димова. — Москва: Издательство Юрайт, 2023. — 428 с. — (Высшее образование). — ISBN 978-5-534-14068-2. — Текст: электронный // Образовательная платформа Юрайт [сайт]. — URL: <https://urait.ru/bcode/519688> (дата обращения: 09.03.2023).

3. Михайлов, Н. Г. Методика обучения физической культуре. Аэробика: учебное пособие для вузов / Н. Г. Михайлов, Э. И. Михайлова, Е. Б. Деревлёва. — 2-е изд., испр. и доп. — Москва: Издательство Юрайт, 2023. — 138 с. — (Высшее образование). — ISBN 978-5-534-07225-9. — Текст: электронный // Образовательная платформа Юрайт [сайт]. — URL: <https://urait.ru/bcode/514579> (дата обращения: 09.03.2023).

5.2 Перечень ресурсов информационно-коммуникационной сети «Интернет», необходимых для освоения дисциплины (модуля)

№ №	Название электронного ресурса	Описание электронного ресурса	Используемый для работы адрес
1.	ЭБС «Университетская библиотека онлайн»	Электронная библиотека, обеспечивающая доступ высших и средних учебных заведений, публичных библиотек и корпоративных пользователей к наиболее востребованным материалам по всем отраслям знаний от ведущих российских издательств	http://biblioclub.ru/
2.	Научная электронная библиотека eLIBRARY.ru	Крупнейший российский информационно-аналитический портал в области науки, технологии, медицины и образования, содержащий рефераты и полные тексты более 34 млн научных публикаций и патентов	http://elibrary.ru/
3.	Образовательная платформа Юрайт	Электронно-библиотечная система для ВУЗов, ССУЗов, обеспечивающая доступ к учебникам, учебной и методической литературе по различным дисциплинам.	https://urait.ru/
4.	База данных "EastView"	Полнотекстовая база данных периодических из-	https://dlib.eastview.com

		даний	
5.	Электронная библиотека "Grebennikon"	Библиотека предоставляет доступ более чем к 30 журналам, выпускаемых Издательским домом "Гребенников".	https://grebennikon.ru/

5.3 Методические указания для обучающихся по освоению дисциплины (модуля)

Освоение обучающимся дисциплины (модуля) предполагает изучение материалов дисциплины (модуля) на аудиторных занятиях и в ходе самостоятельной работы. Аудиторные занятия проходят в форме лекций, семинаров, практических и лабораторных занятий.

При подготовке к аудиторным занятиям необходимо помнить особенности каждой формы его проведения.

Подготовка к учебному занятию лекционного типа заключается в следующем.

С целью обеспечения успешного обучения обучающийся должен готовиться к лекции, поскольку она является важнейшей формой организации учебного процесса, поскольку:

- знакомит с новым учебным материалом;
- разъясняет учебные элементы, трудные для понимания;
- систематизирует учебный материал;
- ориентирует в учебном процессе.

С этой целью:

- внимательно прочитайте материал предыдущей лекции;
- ознакомьтесь с учебным материалом по учебнику и учебным пособиям с темой прочитанной лекции;
- внесите дополнения к полученным ранее знаниям по теме лекции на полях лекционной тетради;
- запишите возможные вопросы, которые вы зададите лектору на лекции по материалу изученной лекции;
- постарайтесь уяснить место изучаемой темы в своей подготовке;
- узнайте тему предстоящей лекции (по тематическому плану, по информации лектора) и запишите информацию, которой вы владеете по данному вопросу.

Подготовка к занятию семинарского типа

Работа во время проведения учебного занятия семинарского типа включает:

- консультирование студентов преподавателями и вспомогательным персоналом с целью предоставления исчерпывающей информации, необходимой для самостоятельного выполнения предложенных преподавателем задач, ознакомление с правилами техники безопасности при работе в лаборатории;
- самостоятельное выполнение заданий согласно обозначенной учебной программой тематики.

Обработка, обобщение полученных результатов проводится обучающимися самостоятельно или под руководством преподавателя (в зависимости от степени сложности поставленных задач). В результате оформляется индивидуальный отчет. Подготовленная к сдаче на контроль и оценку работа сдается преподавателю. Форма отчетности может быть письменная, устная или две одновременно. Главным результатом в данном случае служит получение положительной оценки по практическому занятию. Это является необходимым условием при проведении рубежного контроля и допуска к дифференцированному зачету и экзамену. При получении неудовле-

творительных результатов обучающийся имеет право в дополнительное время передать преподавателю работу до проведения промежуточной аттестации.

5.4 Информационно-технологическое обеспечение образовательного процесса по дисциплины (модуля)

5.4.1. Средства информационных технологий

1. Персональные компьютеры;
2. Средства доступа в Интернет;
3. Проектор.

5.4.2. Лицензионное и свободно распространяемое программное обеспечение, в том числе отечественного производства:

1. Операционная система: Astra Linux SE
2. Пакет офисных программ: LibreOffice
3. Справочная система Консультант+
4. Okular или Acrobat Reader DC
5. Ark или 7-zip
6. User Gate
7. TrueConf (client)

5.4.3. Информационные справочные системы и профессиональные базы данных

№ №	Название электронного ресурса	Описание электронного ресурса	Используемый для работы адрес
1.	ЭБС «Университетская библиотека онлайн»	Электронная библиотека, обеспечивающая доступ высших и средних учебных заведений, публичных библиотек и корпоративных пользователей к наиболее востребованным материалам по всем отраслям знаний от ведущих российских издательств	http://biblioclub.ru/
2.	Научная электронная библиотека eLIBRARY.ru	Крупнейший российский информационно-аналитический портал в области науки, технологии, медицины и образования, содержащий рефераты и полные тексты более 34 млн научных публикаций и патентов	http://elibrary.ru/
3.	Образовательная платформа Юрайт	Электронно-библиотечная система для ВУЗов, ССУЗов, обеспечивающая доступ к учебникам, учебной и методической литературе по различным дисциплинам.	https://urait.ru/
4.	База данных "EastView"	Полнотекстовая база данных периодических изданий	https://dlib.eastview.com
5.	Электронная библиотека "Grebennikon"	Библиотека предоставляет доступ более чем к 30 журналам, выпускаемых Издательским домом "Гребенников".	https://grebennikon.ru/

5.5. Материально-техническое обеспечение образовательного процесса по дисциплине (модулю)

Для изучения дисциплины (модуля) используются:

Учебная аудитория для занятий лекционного типа оснащена специализированной мебелью (стол для преподавателя, парты, стулья, доска для написания мелом); техническими средствами обучения (видеопроекционное оборудование, средства звуковоспроизведения, экран и имеющие выход в сеть Интернет), а также (при наличии).

Учебная аудитория для занятий семинарского типа: оснащена специализированной мебелью (стол для преподавателя, парты, стулья, доска для написания мелом); техническими средствами обучения (видеопроекционное оборудование, средства звуковоспроизведения, экран и имеющие выход в сеть Интернет), а также (при наличии).

Помещения для самостоятельной работы обучающихся: оснащены специализированной мебелью (парты, стулья) техническими средствами обучения (персональные компьютеры с доступом в сеть Интернет и обеспечением доступа в электронно-информационную среду университета, программным обеспечением).

5.6. Образовательные технологии

При реализации дисциплины (модуля) применяются различные образовательные технологии, в том числе технологии электронного обучения.

Освоение дисциплины (модуля) предусматривает использование в учебном процессе активных и интерактивных форм проведения учебных занятий в форме разбора конкретных ситуаций в сочетании с внеаудиторной работой с целью формирования и развития **профессиональных** навыков обучающихся.

При освоении дисциплины (модуля) предусмотрено применением электронного обучения и дистанционных образовательных технологий.

Учебные часы дисциплины (модуля) предусматривают классическую контактную работу преподавателя с обучающимся в аудитории и контактную работу посредством электронной информационно-образовательной среды в синхронном и асинхронном режиме (вне аудитории) посредством применения возможностей компьютерных технологий (электронная почта, электронный учебник, тестирование, вебинар, видеофильм, презентация, форум и др.).

В рамках дисциплины (модуля) предусмотрены встречи с руководителями и работниками организаций, деятельность которых связана с *направленностью* реализуемой основной профессиональной образовательной программы.

ЛИСТ РЕГИСТРАЦИИ ИЗМЕНЕНИЙ

№ п/ п	Содержание изменения	Реквизиты документа об утверждении изменения	Дата введения изменения
1.			
2.			
3.			



Министерство науки и высшего образования Российской Федерации
Федеральное государственное бюджетное образовательное учреждение
высшего образования
«Российский государственный социальный университет»

УТВЕРЖДАЮ

Декан медицинского факультета

Киреев С.А.

26 апреля 2023 г.

**РАБОЧАЯ ПРОГРАММА ДИСЦИПЛИНЫ (МОДУЛЯ)
ЛЕГКАЯ АТЛЕТИКА В АДАПТИВНОЙ ФИЗИЧЕСКОЙ КУЛЬТУРЕ**

Направление подготовки
*«49.03.02 Физическая культура для лиц с отклонениями в состоянии здоровья
(адаптивная физическая культура)»*

Направленность
«Физическая реабилитация и рекреация»

**ОБРАЗОВАТЕЛЬНАЯ ПРОГРАММА ВЫСШЕГО ОБРАЗОВАНИЯ –
ПРОГРАММА БАКАЛАВРИАТА**

Форма обучения
Очная, заочная

Москва 2023

СОДЕРЖАНИЕ

РАЗДЕЛ 1. ПАСПОРТ РАБОЧЕЙ ПРОГРАММЫ ДИСЦИПЛИНЫ (МОДУЛЯ)	5
1.1 Цель и задачи дисциплины (модуля).....	5
1.2 Планируемые результаты обучения по дисциплине (модулю) в рамках планируемых результатов освоения основной профессиональной образовательной программы высшего образования – программы бакалавриата/магистратуры/специалитета соотнесенные с установленными индикаторами достижения компетенций.....	5
РАЗДЕЛ 2. СТРУКТУРА И СОДЕРЖАНИЕ ДИСЦИПЛИНЫ (МОДУЛЯ)	17
2.1 Объем дисциплины (модуля), включая контактную работу обучающегося с педагогическими работниками и самостоятельную работу обучающегося.....	17
2.2. Учебно-тематический план дисциплины (модуля).....	18
2.3. Содержание дисциплины (модуля).....	25
РАЗДЕЛ 3. УЧЕБНО-МЕТОДИЧЕСКОЕ ОБЕСПЕЧЕНИЕ САМОСТОЯТЕЛЬНОЙ РАБОТЫ ОБУЧАЮЩИХСЯ ПО ДИСЦИПЛИНЕ (МОДУЛЮ)	34
3.1. Виды самостоятельной работы обучающихся по дисциплине (модулю).....	34
3.2. Задания для самостоятельной работы.....	36
3.3. Методические указания к самостоятельной работе по дисциплине (модулю).....	42
РАЗДЕЛ 4. ОЦЕНОЧНЫЕ МАТЕРИАЛЫ ПО ДИСЦИПЛИНЕ (МОДУЛЮ)	44
4.1. Форма промежуточной аттестации обучающегося по дисциплине (модулю).....	44
4.2. Оценочные материалы, определяющие процедуры оценивания знаний, умений, навыков и (или) опыта деятельности, характеризующих этапы формирования компетенций.....	44
4.2.1. Организационные основы применения балльно-рейтинговой системы оценки успеваемости обучающихся по дисциплине (модулю).....	44
4.2.2. Проведение текущего контроля успеваемости обучающихся по дисциплине (модулю) в соответствии с балльно-рейтинговой системой оценки успеваемости обучающегося.....	44
4.2.3. Проведение промежуточной аттестации обучающихся по дисциплине (модулю) в соответствии с балльно-рейтинговой системой оценки успеваемости обучающегося.....	45
4.3. Перечень заданий для проведения текущей и промежуточной оценки знаний, умений, навыков и (или) опыта деятельности, характеризующих этапы формирования компетенций.....	47
4.3.1. Оценочные материалы для проведения текущей аттестации и рубежного контроля, обучающихся по дисциплине (модулю).....	47
4.3.2. Оценочные материалы для проведения промежуточной аттестации обучающихся по дисциплине (модулю).....	51
РАЗДЕЛ 5. УСЛОВИЯ РЕАЛИЗАЦИИ ДИСЦИПЛИНЫ (МОДУЛЯ)	63
5.1. Перечень основной и дополнительной учебной литературы для освоения дисциплины (модуля). .	63
5.1.1. Основная литература.....	63
5.1.2. Дополнительная литература.....	63
5.2 Перечень ресурсов информационно-коммуникационной сети «Интернет», необходимых для освоения дисциплины (модуля).....	63
5.3 Методические указания для обучающихся по освоению дисциплины (модуля).....	64
5.4 Информационно-технологическое обеспечение образовательного процесса по дисциплины (модуля).....	65
5.4.1. Средства информационных технологий.....	65
5.4.2. Лицензионное и свободно распространяемое программное обеспечение, в том числе отечественного производства:	66
5.4.3. Информационные справочные системы и профессиональные базы данных.....	66
5.5. Материально-техническое обеспечение образовательного процесса по дисциплине (модулю).....	66
5.6. Образовательные технологии	67
ЛИСТ РЕГИСТРАЦИИ ИЗМЕНЕНИЙ	68

Рабочая программа дисциплины «Легкая атлетика в адаптивной физической культуре и спорте» (модуля) разработана на основании федерального государственного образовательного стандарта высшего образования – *бакалавриата* по направлению подготовки 49.03.02 *Физическая культура для лиц с отклонениями в состоянии здоровья (адаптивная физическая культура)*, утвержденного приказом Министерства образования и науки Российской Федерации от 19 сентября 2017 г. N 942, учебного плана по основной профессиональной образовательной программе высшего образования - программы *бакалавриата* по направлению подготовки 49.03.02 *Физическая культура для лиц с отклонениями в состоянии здоровья (адаптивная физическая культура)*

Рабочая программа дисциплины (модуля) «Легкая атлетика в адаптивной физической культуре и спорте» (модуля) разработана рабочей группой в составе: канд. пед. наук, доцент Карпова Н.В., канд. пед. наук, доцент Корнев А.В., канд. пед. наук, доцент Бакай И.Н.

Рабочая программа дисциплины «Легкая атлетика в адаптивной физической культуре и спорте» (модуля) обсуждена и утверждена на заседании кафедры адаптивной физической культуры, рекреации и междисциплинарной медицины медицинского факультета

(наименование факультета)

Протокол № 10 от «26» апреля 2023 года

Заведующий кафедрой
канд. пед. наук, доцент



А.В. Корнев

(подпись)

Рабочая программа дисциплины (модуля) рекомендована к утверждению представителями организаций-работодателей:

Генеральный директор Национального центра развития технологий социальной поддержки и реабилитации «Доверие», врач высшей квалификационной категории, кандидат медицинских наук, доцент



А.Н. Комаров

(подпись)

Рабочая программа дисциплины (модуля) рецензирована и рекомендована к утверждению:

Кандидат педагогических наук, доцент кафедры безопасности жизнедеятельности и адаптивной физической культуры Шуйского филиала ИвГУ



Е.А. Осокина

(подпись)

Главный врач поликлиники РГСУ, кандидат медицинских наук, доцент



Т.В. Котова

(подпись)

РАЗДЕЛ 1. ПАСПОРТ РАБОЧЕЙ ПРОГРАММЫ ДИСЦИПЛИНЫ (МОДУЛЯ)

1.1 Цель и задачи дисциплины (модуля)

Цель дисциплины «*Легкая атлетика в адаптивной физической культуре и спорте*» (модуля) заключается в получении обучающимися знаний о строении и функциях двигательной системы человека при организации рациональной деятельности в разных сферах физической культуры и спорта.

Задачи дисциплины:

1. Усвоение знаний о сущности, структуре и видах дисциплины «*Гимнастические упражнения в адаптивной физической культуре*»;
2. Формирование представлений о содержании, формах, особенностях дисциплины «*Гимнастические упражнения в адаптивной физической культуре*»;
3. Овладение навыками системного подхода к анализу сложных явлений двигательного действия;
4. Обучить навыкам подбора наиболее эффективных средств и методов тренировки;
5. Научиться анализировать и обосновывать учебный и тренировочный процесс в сфере физического воспитания, спорта, массовой физкультуры и АФК.

1.2 Планируемые результаты обучения по дисциплине (модулю) в рамках планируемых результатов освоения основной профессиональной образовательной программы высшего образования – программы *бакалавриата* соотнесенные с установленными индикаторами достижения компетенций

Процесс освоения дисциплины «*Легкая атлетика в адаптивной физической культуре и спорте*» (модуля) направлен на формирование у обучающихся следующих компетенций: ОПК-1; ОПК-13, ОПК-14 в соответствии с учебным планом.

В результате освоения дисциплины (модуля) обучающийся должен демонстрировать следующие результаты:

Категория компетенций (при наличии)	Код компетенции Формулировка компетенции	Код и наименование индикатора достижения компетенции	Результаты обучения
Обучение	ОПК-1 Способен проводить занятия и физкультурно-спортивные мероприятия с использованием средств, методов и приемов базовых видов физкультурно-спортивной дея-	ОПК-1.1. Знает: - историю и современное состояние гимнастики, легкой атлетики, плавания, подвижных и спортивных игр, лыжного спорта, их место и значение в физической культуре, науке и образовании; - значение и виды гимнастики, легкой атлетики, спортивных и подвижных игр, плавания, лыжного спорта как базовых видов спорта; - воспитательные возможности занятий гимнастикой, легкой атлетикой, плаванием, по-	Знать: - историю и современное состояние легкой атлетики место и значение в физической культуре, науке и образовании; - значение и виды легкой атлетики, как базового вида спорта; - воспитательные возможности занятий легкой атлетикой; - терминологию легкой атлетики; - основы техники ходьбы, бега,

	<p>тельности по двигательному и когнитивному обучению и физической подготовке лиц с отклонениями в состоянии здоровья</p>	<p>движными и спортивными играми, лыжным спортом; - терминологию гимнастики, легкой атлетики, плавания, подвижных и спортивных игр, лыжного спорта; - средства гимнастики и возможности их применения в физкультурно- спортивной и социальной деятельности; - основы обучения гимнастическим упражнениям; - способы (варианты) рационального размещения занимающихся для выполнения гимнастических упражнений; - основы техники ходьбы, бега, прыжков и метаний, технику видов легкой атлетики (бега на короткие, средние и длинные дистанции, прыжка в длину с разбега, прыжка в высоту с разбега, толкания ядра, метания малого мяча (гранаты)); - методики обучения технике легкоатлетических упражнений; - методики развития физических качеств средствами легкой атлетики; - методики контроля и оценки технической и физической подготовленности занимающихся на занятиях легкой атлетикой; - правила и организацию соревнований в легкой атлетике; - методики проведения физкультурно- спортивного праздника, соревнования, дня здоровья и других мероприятий оздоровительного характера средствами легкой атлетики; - основы техники способов передвижения на лыжах; - методики обучения способам передвижения на лыжах; - методики развития физических качеств средствами лыжной подготовки; - методики контроля и оценки технической и физической подготовленности обучающихся на занятиях лыжной подготовкой; - методики проведения физкультурно-спортивного праздника, соревнования, дня здоровья и других мероприятий оздоровительного характера средствами лыжного спорта; - основы техники способов плавания и прикладного плавания; - методики обучения способам плавания; - методики развития физических качеств средствами плавания; - методики контроля и оценки технической и физической подготовленности обучающихся на занятиях плаванием; - методики проведения физкультурно- спортивного праздника, соревнования, дня здоровья и других мероприятий оздоровительного характера средствами плава-</p>	<p>прыжков и метаний, технику видов легкой атлетики (бега на короткие, средние и длинные дистанции, прыжка в длину с разбега, прыжка в высоту с разбега, толкания ядра, метания малого мяча (гранаты)); - методики обучения технике легкоатлетических упражнений; - методики развития физических качеств средствами легкой атлетики; - методики контроля и оценки технической и физической подготовленности занимающихся на занятиях легкой атлетикой; - правила и организацию соревнований в легкой атлетике; - методики проведения физкультурно- спортивного праздника, соревнования, дня здоровья и других мероприятий оздоровительного характера средствами легкой атлетики; - организацию физкультурно-оздоровительной и спортивно-массовой работы в образовательных организациях; - организацию досуговой деятельности учащихся в образовательных организациях; - способы повышения эффективности педагогического процесса на уроках физической культуры; - способы реализации здоровьесформирующих возможностей средств и условий использования базовых видов физкультурно-спортивной деятельности; - психолого-педагогические приемы активации познавательной активности занимающихся.</p> <p>Уметь: - применять методы организации учебной деятельности на занятиях по легкой атлетике с учетом материально- технических возможностей учебного заведения</p>
--	---	--	---

		<p>ния; - средства спортивных и подвижных игр и возможностей их применения в физкультурно-спортивной и социальной деятельности; - основы обучения спортивным и подвижным играм; - терминологию спортивных и подвижных игр; - способы (варианты) рационального размещения занимающихся для выполнения спортивных и подвижных игр; - методики проведения физкультурно-спортивного праздника, соревнования, дня здоровья и других мероприятий оздоровительного характера средствами спортивных и подвижных игр; - организацию физкультурно-оздоровительной и спортивно-массовой работы в образовательных организациях; - организацию досуговой деятельности учащихся в образовательных организациях; - способы повышения эффективности педагогического процесса на уроках физической культуры; - способы реализации здоровьесформирующих возможностей средств и условий использования базовых видов физкультурно-спортивной деятельности; - психолого-педагогические приемы активации познавательной активности занимающихся.</p> <p>ОПК-1.2. Умеет: - применять методы организации учебной деятельности на занятиях по гимнастике, легкой атлетике, плаванию, подвижным и спортивным играм, лыжному спорту с учетом материально-технических возможностей учебного заведения (организации), возрастных особенностей занимающихся, в том числе, с инвалидностью и ограниченными возможностями здоровья; - использовать методы, средства и методические приемы при проведении занятий по гимнастике, легкой атлетике, плаванию, подвижным и спортивным играм, лыжному спорту в зависимости от поставленных задач; - использовать в своей деятельности терминологию гимнастики, легкой атлетики, плавания, подвижных и спортивных игр, лыжного спорта; - распределять на протяжении занятия средства гимнастики, легкой атлетики, плавания, подвижных и спортивных игр, лыжного спорта с учетом их влияния на организм занимающихся, в</p>	<p>(организации), возрастных особенностей занимающихся, в том числе, с инвалидностью и ограниченными возможностями здоровья; - использовать методы, средства и методические приемы при проведении занятий по легкой атлетике в зависимости от поставленных задач; - использовать в своей деятельности терминологию легкой атлетики; - распределять на протяжении занятия средства легкой атлетики с учетом их влияния на организм занимающихся, в том числе, с инвалидностью и ограниченными возможностями здоровья; - показывать наглядно и правильно выполнение упражнений в легкой атлетике; - использовать средства легкой атлетики для проведения подготовительной части занятий, формирования жизненно-необходимых навыков и развития физических качеств, в том числе, для ИВАС; - использовать стандартное и дополнительное оборудование, пользоваться спортивным инвентарем, и контрольно-измерительными приборами на занятиях физической культурой, адаптивной физической культурой с использованием средств легкой атлетики; - организовывать группу занимающихся, в том числе, с инвалидностью и ограниченными возможностями здоровья в зависимости от поставленных задач для безопасного выполнения упражнений легкой атлетики; - контролировать и оценивать работу обучающихся на занятиях и самостоятельную работу, успехи и затруднения в освоении легкой атлетики; - оценивать каче-</p>
--	--	--	--

		<p>том числе, с инвалидностью и ограниченными возможностями здоровья; - показывать наглядно и правильно выполнение упражнений в гимнастике, легкой атлетике, плавании, подвижных и спортивных играх, лыжном спорте; - использовать средства гимнастики, легкой атлетике, спортивных и подвижных игр для проведения подготовительной части занятий, формирования жизненно-необходимых навыков и развития физических качеств ,в том числе, для ИВАС; - использовать стандартное и дополнительное оборудование, пользоваться спортивным инвентарем, и контрольно-измерительными приборами на занятиях физической культурой, адаптивной физической культурой с использованием средств гимнастики, легкой атлетике, плавания, подвижных и спортивных игр, лыжного спорта; - организовывать (строить, перестраивать, размыкать, размещать, перемещать и т.п.) группу занимающихся в зависимости от поставленных задач для безопасного выполнения любых гимнастических упражнений; - организовывать группу занимающихся, в том числе, с инвалидностью и ограниченными возможностями здоровья в зависимости от поставленных задач для безопасного выполнения упражнений легкой атлетике, спортивных и подвижных игр, плавания, лыжной подготовки; - контролировать и оценивать работу обучающихся на занятиях и самостоятельную работу, успехи и затруднения в освоении средств гимнастики, легкой атлетике, спортивных и подвижных игр, плавания, лыжной подготовки; - оценивать качество выполнения упражнений в гимнастике, легкой атлетике, плавании, подвижных и спортивных играх, лыжном спорте и определять ошибки в технике; - определять причины возникновения у занимающихся ошибок в технике движений в гимнастике, легкой атлетике, плавании, подвижных и спортивных играх, лыжном спорте, подбирать приемы и средства для их устранения; - использовать систему нормативов и методик контроля физической подготовленности занимающихся, в том числе с инвалидностью и ограниченными</p>	<p>ство выполнения упражнений в легкой атлетике определять ошибки в технике; - определять причины возникновения у занимающихся ошибок в технике движений в легкой атлетике, подбирать приемы и средства для их устранения; - использовать систему нормативов и методик контроля физической подготовленности занимающихся, в том числе с инвалидностью и ограниченными возможностями здоровья на занятиях по легкой атлетике; - использовать существующие методики проведения соревнований по легкой атлетике, проведения физкультурно- спортивного праздника, дня здоровья и мероприятий оздоровительного характера по легкой атлетике; - проектировать, анализировать и презентовать собственную методическую и практическую деятельность при реализации базовых видов физкультурно-спортивной деятельности; - осуществлять подготовку обучающихся, в том числе, с инвалидностью и ограниченными возможностями здоровья к участию в соревнованиях и физкультурно- массовых мероприятиях; - анализировать и корректировать уровень сформированности физической культуры обучающихся; - анализировать эффективность проведения занятий по базовым видам спорта по количественным и качественным критериям; - формировать основы физкультурных знаний; - нормировать и регулировать нагрузки на занятиях с учетом индивидуальных особенностей обучающихся; - применять методы</p>
--	--	--	---

		<p>возможностями здоровья на занятиях по гимнастике, легкой атлетике, плаванию, подвижным и спортивным играм, лыжному спорту; - использовать существующие методики проведения соревнований по гимнастике, легкой атлетике, спортивным и подвижным играм, лыжным гонкам и лыжной подготовке, проведения физкультурно- спортивного праздника, дня здоровья и мероприятий оздоровительного характера по гимнастике, легкой атлетике, спортивным и подвижным играм, лыжным гонкам и лыжной подготовке; - проектировать, анализировать и презентовать собственную методическую и практическую деятельность при реализации базовых видов физкультурно-спортивной деятельности; - осуществлять подготовку обучающихся, в том числе, с инвалидностью и ограниченными возможностями здоровья к участию в соревнованиях и физкультурно- массовых мероприятиях; - анализировать и корректировать уровень сформированности физической культуры обучающихся; - анализировать эффективность проведения занятий по базовым видам спорта по количественным и качественным критериям; - формировать основы физкультурных знаний; - нормировать и регулировать нагрузки на занятиях с учетом индивидуальных особенностей обучающихся; - применять методы диагностики и оценки показателей уровня и динамики развития и физической подготовленности обучающихся, в том числе, с инвалидностью и ограниченными возможностями здоровья; -оценивать результаты учебной деятельности обучающихся на основе объективных методов контроля.</p> <p>ОПК-1.3. Имеет опыт: - проведения комплексов упражнений с учетом двигательных режимов, функционального состояния и возраста контингента занимающихся; - владения техникой общеподготовительных, специально- подготовительных и соревновательных гимнастических элементов, гимнастическим стилем исполнения гимнастических упражнений; - владения техникой видов легкой атлетки на уровне выполнения контрольных</p>	<p>диагностики и оценки показателей уровня и динамики развития и физической подготовленности обучающихся, в том числе, с инвалидностью и ограниченными возможностями здоровья; -оценивать результаты учебной деятельности обучающихся на основе объективных методов контроля.</p> <p>Владеть: опытом владения техникой видов легкой атлетки на уровне выполнения контрольных нормативов; - проведения фрагмента занятия по легкой атлетике по обучению технике выполнения упражнений, развитию физических качеств и воспитанию личности учащегося; - участия в судействе соревнования по легкой атлетике; - проведения занятий по учебному предмету «Физическая культура»; проведения внеурочных занятий (кружков физической культуры, групп ОФП, спортивных секций); - проведения мероприятий активного отдыха обучающихся в режиме учебного и вне учебного времени образовательной организации.</p>
--	--	--	---

		<p>нормативов; - владения техникой способов плавания и прикладного плавания на уровне выполнения контрольных нормативов; - владения техникой способов передвижения на лыжах на уровне выполнения контрольных нормативов; - владения техникой двигательных действий спортивных игр и содержания действия подвижной игры; - проведения фрагмента урока физической культуры с использованием средств гимнастики; - проведения фрагмента занятия по легкой атлетике по обучению технике выполнения упражнений, развитию физических качеств и воспитанию личности учащегося; - составления упражнений по обучению техническим приемам спортивных игр и подбору подвижной игры с учетом возраста и контингента занимающихся; - проведения фрагмента урока физической культуры с использованием средств подвижных и спортивных игр; - участия в судействе соревнования по легкой атлетике, плаванию, лыжной подготовке; - проведения фрагмента физкультурно-спортивного мероприятия (соревнования) с использованием средств гимнастики, подвижных и спортивных игр с учетом возрастных особенностей контингента занимающихся; - проведения занятий по учебному предмету «Физическая культура»; проведения внеурочных занятий (кружков физической культуры, групп ОФП, спортивных секций); - проведения мероприятий активного отдыха обучающихся в режиме учебного и вне учебного времени образовательной организации.</p>	
<p>Планирование</p>	<p>ОПК-13</p> <p>Способен планировать содержание занятий с учетом положений теории физической культуры, физиологической характеристики нагрузки, анатомо-морфологических и психологических особенностей занимающихся различного пола и</p>	<p>ОПК-13.1. Знает: - морфологические особенности занимающихся физической культурой различного пола и возраста, критерии оценки физического развития, определяющие подход к планированию характера и уровня физических нагрузок, анализу результатов их применения; - влияние нагрузок разной направленности на изменение морфофункционального статуса; - биомеханические особенности опорно-двигательного аппарата человека; - биомеханику статических положений и различных видов движений человека; - биомеханические технологии</p>	<p>Знать: - морфологические особенности занимающихся физической культурой различного пола и возраста, критерии оценки физического развития, определяющие подход к планированию характера и уровня физических нагрузок, анализу результатов их применения; - влияние нагрузок разной направленности на изменение морфофункционального статуса - положения теории физической культу-</p>

	<p>возраста, нозологических форм заболеваний занимающихся</p>	<p>формирования и совершенствования движений человека с заданной результативностью; – химический состав организма человека; – возрастные особенности обмена веществ при организации занятий физической культурой и спортом; – особенности обмена веществ лиц разных возрастных групп; - физиологические функции основных органов и систем человека в возрастном и половом аспекте; - физиологические механизмы регуляции деятельности основных органов и систем организма человека в возрастном и половом аспекте; - физиологические механизмы регуляции деятельности основных органов и систем организма человека различного пола и возраста в покое и при мышечной работе; - физиологические и биохимические закономерности двигательной активности и процессов восстановления; - анатомо-физиологические и биомеханические основы развития физических качеств; - психологическую характеристику физического воспитания, спорта и двигательной рекреации; - основные понятия возрастной психологии, в том числе, психологические особенности занимающихся старшего дошкольного, школьного возраста, взрослых и людей пожилого возраста; - положения теории физической культуры, определяющие методику проведения занятий в сфере физической культуры и спорта с различным контингентом обучающихся и занимающихся; - специфику планирования, его объективные и субъективные предпосылки, масштабы и предметные аспекты планирования; - целевые результаты и параметры применяемых нагрузок; - методические и технологические подходы, структуру построения занятий, формы и способы планирования; - основные и дополнительные формы занятий; - документы планирования образовательного процесса и тренировочного процесса на разных стадиях и этапах; - организацию образовательного процесса по физической культуре в образовательных организациях общего и профессионального образования; - организацию деятельности учащихся, направленной на освоение дополнительной обще-</p>	<p>ры, определяющие методику проведения занятий в сфере физической культуры и спорта с различным контингентом обучающихся и занимающихся; - специфику планирования, его объективные и субъективные предпосылки, масштабы и предметные аспекты планирования; - целевые результаты и параметры применяемых нагрузок; - методические и технологические подходы, структуру построения занятий, формы и способы планирования; - основные и дополнительные формы занятий; - документы планирования образовательного процесса и тренировочного процесса на разных стадиях и этапах; - организацию образовательного процесса по физической культуре в образовательных организациях общего и профессионального образования; - организацию деятельности учащихся, направленной на освоение дополнительной общеобразовательной программы по физической культуре и спорту; - терминологию и классификацию в легкой атлетике; - принципы и порядок разработки учебно-программной документации для проведения занятий по легкой атлетике; - содержания и правила оформления плана учебно-тренировочного занятия с использованием средств легкой атлетике; - правила и организация соревнований в легкой атлетике; - способы оценки результатов обучения в легкой атлетике; - терминологию, классификацию и общую характеристику спортивных дисциплин (упражнений) в ИВАС; - средства и методы физиче-</p>
--	---	--	---

		<p>образовательной программы по физической культуре и спорту; - терминологию и классификацию в гимнастике, легкой атлетике, плавании, подвижных и спортивных играх, лыжном спорте (здесь и далее может быть исключен при отсутствии климатических возможностей проведения занятий); - принципы и порядок разработки учебно-программной документации для проведения занятий по гимнастике, легкой атлетике, плаванию, подвижным и спортивным играм, лыжному спорту; - содержания и правила оформления плана учебно-тренировочного занятия с использованием средств гимнастики, легкой атлетики, плавания, подвижных и спортивных игр, лыжного спорта; - правила и организация соревнований в гимнастике, легкой атлетике, плавании, подвижных и спортивных играх, лыжном спорте; - способы оценки результатов обучения в гимнастике, легкой атлетике, плавании, подвижных и спортивных играх, лыжном спорте; - терминологию, классификацию и общую характеристику спортивных дисциплин (упражнений) в ИВАС; - средства и методы физической, технической, тактической и психологической подготовки в ИВАС; - методики обучения технике спортивных дисциплин (упражнений) в ИВАС; - способы оценки результатов учебно-тренировочного процесса в ИВАС; - виды и технологию планирования и организации учебно-тренировочного процесса в ИВАС.</p> <p>ОПК-13.2. Умеет: - дифференцировать обучающихся, тренирующихся по степени физического развития в пределах возрастнo-половых групп для подбора величин тренировочных нагрузок; - оценивать эффективность статических положений и движений человека; - применять биомеханические технологии формирования и совершенствования движений человека с заданной результативностью; - выявлять зависимость между процессами энергообразования при выполнении мышечной деятельности и уровнем физической работоспособности; - описать влияние различных средовых факторов и условий на организм че-</p>	<p>ской, технической, тактической и психологической подготовки в ИВАС; - методики обучения технике спортивных дисциплин (упражнений) в ИВАС; - способы оценки результатов учебно-тренировочного процесса в ИВАС; - виды и технологию планирования и организации учебно-тренировочного процесса в ИВАС.</p> <p>Уметь: - дифференцировать обучающихся, тренирующихся по степени физического развития в пределах возрастнo-половых групп для подбора величин тренировочных нагрузок; - планировать тренировочный процесс, ориентируясь на общие положения теории физической культуры при опоре на конкретику избранного вида спорта; - планировать учебно-воспитательный процесс по физической культуре и спорту в соответствии с основной и дополнительной общеобразовательной программой; - определять цель, задачи, осуществлять подбор средств и устанавливать параметры нагрузок при планировании активного отдыха детей с использованием средств физической культуры и спорта в режиме учебного и вне учебного времени; - ставить различные виды задач и организовывать их решение на занятиях по легкой атлетике; - решать поставленные задачи занятия, подбирать методику проведения занятий по легкой атлетике с учетом возраста, подготовленности, индивидуальных особенностей, интересов обучающихся, занимающихся; - определять средства и величину нагрузки на занятиях по</p>
--	--	---	--

		<p>ловека в процессе занятий физической культурой и спортом; - учитывать возрастные психологические особенности занимающихся физической культурой и спортом; - повышать мотивацию и волю к победе у занимающихся физической культурой и спортом; - поддерживать высокий уровень спортивной мотивации; - планировать тренировочный процесс, ориентируясь на общие положения теории физической культуры при опоре на конкретику избранного вида спорта; - планировать учебно-воспитательный процесс по физической культуре и спорту в соответствии с основной и дополнительной общеобразовательной программой; - определять цель, задачи, осуществлять подбор средств и устанавливать параметры нагрузок при планировании активного отдыха детей с использованием средств физической культуры и спорта в режиме учебного и вне учебного времени; - ставить различные виды задач и организовывать их решение на занятиях по гимнастике, легкой атлетике, подвижным и спортивным играм, плаванию, лыжной подготовке; - решать поставленные задачи занятия, подбирать методику проведения занятий по гимнастике, легкой атлетике, плаванию, подвижным и спортивным играм, лыжному спорту с учетом возраста, подготовленности, индивидуальных особенностей, интересов обучающихся, занимающихся; - определять средства и величину нагрузки на занятиях по гимнастике, легкой атлетике, подвижным и спортивным играм, плаванию, лыжной подготовке в зависимости от поставленных задач; - использовать на занятиях педагогически обоснованные формы, методы, средства и приемы организации деятельности занимающихся с учетом особенностей гимнастики, легкой атлетики, подвижных и спортивных игр, плавания, лыжного спорта; - определять формы, методы и средства оценивания процесса и результатов деятельности занимающихся при освоении программ по гимнастике, легкой атлетике, подвижным и спортивным играм, плаванию, лыжной подготовке; - определять задачи</p>	<p>легкой атлетике, в зависимости от поставленных задач; - использовать на занятиях педагогически обоснованные формы, методы, средства и приемы организации деятельности занимающихся с учетом особенностей легкой атлетики; - определять формы, методы и средства оценивания процесса и результатов деятельности занимающихся при освоении программ по легкой атлетике; - определять задачи учебно-тренировочного занятия по ИВАС; - подбирать средства и методы для решения задач учебно-тренировочного процесса по ИВАС; - подбирать величину тренировочной нагрузки на учебно-тренировочных занятиях по ИВАС в соответствии с поставленными задачами и особенностями занимающихся; - раскрывать и интерпретировать методику обучения технике отдельных видов спортивных дисциплин (упражнений) в ИВАС; - планировать содержание учебно-тренировочных занятий по ИВАС с учетом уровня подготовленности занимающихся, материально-технического оснащения, погодных и санитарно-гигиенических условий.</p> <p>Владеть: опытом использования анатомической терминологии, адекватно отражающей морфофункциональные характеристики занимающихся, виды их двигательной деятельности; - проведения анатомического анализа физических упражнений; - планирования занятий по легкой атлетике; - планирования мероприятий оздоровительного характера с использованием</p>
--	--	--	--

		<p>учебно-тренировочного занятия по ИВАС; - подбирать средства и методы для решения задач учебно-тренировочного процесса по ИВАС; - подбирать величину тренировочной нагрузки на учебно-тренировочных занятиях по ИВАС в соответствии с поставленными задачами и особенностями занимающихся; - раскрывать и интерпретировать методику обучения технике отдельных видов спортивных дисциплин (упражнений) в ИВАС; - планировать содержание учебно-тренировочных занятий по ИВАС с учетом уровня подготовленности занимающихся, материально-технического оснащения, погодных и санитарно-гигиенических условий. __</p> <p>ОПК-13.3. Имеет опыт: - использования анатомической терминологии, адекватно отражающей морфофункциональные характеристики занимающихся, виды их двигательной деятельности; - проведения анатомического анализа физических упражнений; - биомеханического анализа статических положений и движений человека; - планирования занятий по гимнастике, легкой атлетике, подвижным и спортивным играм, плаванию, лыжной подготовке; - планирования мероприятий оздоровительного характера с использованием средств гимнастики, легкой атлетки, подвижных и спортивных игр, плавания, лыжной подготовки; - планирования учебно-тренировочных занятий по ИВАС; - составления комплексов упражнений с учетом двигательных режимов, функционального состояния и возраста учащихся при освоении общеобразовательных программ; - планирования занятий по учебному предмету «Физическая культура»; - планирования внеурочных занятий (кружков физической культуры, групп ОФП, спортивных секций); - планирования мероприятий активного отдыха обучающихся в режиме учебного и вне учебного времени образовательной организации.</p>	<p>средств легкой атлетки; - планирования учебно-тренировочных занятий по ИВАС; - составления комплексов упражнений с учетом двигательных режимов, функционального состояния и возраста учащихся при освоении общеобразовательных программ; - планирования занятий по учебному предмету «Физическая культура»; - планирования внеурочных занятий (кружков физической культуры, групп ОФП, спортивных секций); - планирования мероприятий активного отдыха обучающихся в режиме учебного и вне учебного времени образовательной организации.</p>
Обеспечение безопасности	ОПК-14 Способен обеспе-	ОПК-14.1. Знает: - предметы, методы и системы ключевых понятий гигиены; - основные разделы гигиенической науки и их содержание;	Знать: - санитарно-гигиенические требования к проведению занятий физкультурой и спортом,

	<p>чивать соблюдение техники безопасности, профилактику травматизма, оказывать первую доврачебную помощь</p>	<p>- санитарно-гигиенические требования к проведению занятий физкультурой и спортом, адаптивной физической культурой и адаптивным спортом, а также в процессе тренировок, при подготовке к соревнованиям и в восстановительном периоде; - нормативную документацию по гигиене в физкультурно- спортивной деятельности; - факторы микроклимата в спортивных сооружениях, их нормативы и способы достижения благоприятных микроклиматических условий; - приборы для измерения основных параметров микроклимата (термометры, психрометры и др.); - санитарно- гигиенические требования к питьевой воде и воде плавательных бассейнов, инфекционных и неинфекционных заболеваний, связанных с водным фактором; - основы личной гигиены, гигиены спортивной одежды и обуви; - основные методы профилактики пищевых отравлений в спортивных коллективах; - факторы и причины травматизма, заболеваний, функциональных нарушений в процессе учебной и спортивной деятельности; - гигиенические особенности проведения физкультурно-оздоровительных занятий с лицами разных возрастных групп; - этиологию и признаки травматических повреждений и неотложных состояний организма; - противопоказания и ограничения к выполнению физических упражнений, которые являются потенциально опасными для здоровья детей; - основы оказания первой помощи при неотложных состояниях, и травматических повреждениях, основы сердечно-легочной реанимации; - этиологию и патогенез заболеваний различных органов и систем; - внешние признаки утомления и переутомления занимающихся; - правила безопасности при проведении физкультурно- спортивного праздника, соревнования, дня здоровья и других мероприятий оздоровительного характера; - санитарно-гигиенические требования к занятиям гимнастикой, легкой атлетикой, плаванием, подвижными и спортивными играми, лыжным спортом, правила обеспечения безопасности и профилактики травматизма; - факторы и причины травматизма в</p>	<p>адаптивной физической культурой и адаптивным спортом, а также в процессе тренировок, при подготовке к соревнованиям и в восстановительном периоде; - нормативную документацию по гигиене в физкультурно- спортивной деятельности; - факторы микроклимата в спортивных сооружениях, их нормативы и способы достижения благоприятных микроклиматических условий, - гигиенические особенности проведения физкультурно-оздоровительных занятий с лицами разных возрастных групп; - этиологию и признаки травматических повреждений и неотложных состояний организма; - противопоказания и ограничения к выполнению физических упражнений, которые являются потенциально опасными для здоровья детей; - основы оказания первой помощи при неотложных состояниях, и травматических повреждениях, основы сердечно-легочной реанимации; - внешние признаки утомления и переутомления занимающихся; - правила безопасности при проведении физкультурно- спортивного праздника, соревнования, дня здоровья и других мероприятий оздоровительного характера; - санитарно-гигиенические требования к занятиям легкой атлетикой, правила обеспечения безопасности и профилактики травматизма; - факторы и причины травматизма в процессе занятий легкой атлетикой; - приемы помощи и страховки при проведении занятий по физической культуре с использованием средств легкой атлетики; - требо-</p>
--	--	--	---

		<p>процессе занятий гимнастикой, легкой атлетикой, плаванием, подвижными и спортивными играми, лыжным спортом; - приемы помощи и страховки при проведении занятий по физической культуре с использованием средств гимнастики, легкой атлетики, плавания, подвижных и спортивных игр, лыжного спорта; - требования к экипировке, спортивному инвентарю и оборудованию на занятиях и соревнованиях по гимнастике, легкой атлетике, плаванию, подвижным и спортивным играм, лыжной подготовке. - способы (варианты) рационального размещения занимающихся для выполнения упражнений на занятиях по гимнастике, легкой атлетике, плаванию, подвижным и спортивным играм, лыжной подготовке; - особенности занятий гимнастикой, легкой атлетикой, плаванием, подвижными и спортивными играми, лыжным спортом с учащимися различных медицинских групп; - специфику проведения тренировочных занятий, а также требования к технике безопасности в условиях тренировочных занятий и соревнований по ИВАС; - причины травматизма, меры предупреждения на занятиях ИВАС; - требования к экипировке, спортивному инвентарю и оборудованию на занятиях и соревнованиях по ИВАС.</p> <p>ОПК-14.2. Умеет: - обеспечивать технику безопасности на занятиях с учётом гигиенических норм (соблюдение площади на одного занимающегося, микроклимат, отопление, вентиляция, освещение, доброкачественность воды в бассейне, размещение, исправность оборудования, спортивного инвентаря, соблюдение требований к одежде и обуви, к структуре проведения занятий); - оценивать санитарно-гигиеническое состояние спортивного зала; -проводить мероприятия по санитарно-просветительной работе в спортивных коллективах; - распознавать признаки неотложных состояний и травматических повреждений; - оказывать первую помощь при возникновении неотложных состояний и травматических повреждений; - распознавать заболевания различных органов и систем по наиболее</p>	<p>вания к экипировке, спортивному инвентарю и оборудованию на занятиях и соревнованиях по легкой атлетике. - способы (варианты) рационального размещения занимающихся для выполнения упражнений на занятиях по легкой атлетике; - особенности занятий легкой атлетикой с учащимися различных медицинских групп; - специфику проведения тренировочных занятий, а также требования к технике безопасности в условиях тренировочных занятий и соревнований по ИВАС; - причины травматизма, меры предупреждения на занятиях ИВАС; - требования к экипировке, спортивному инвентарю и оборудованию на занятиях и соревнованиях по ИВАС.</p> <p>Уметь: - обеспечивать технику безопасности на занятиях с учётом гигиенических норм (соблюдение площади на одного занимающегося, микроклимат, отопление, вентиляция, освещение, размещение, исправность оборудования, спортивного инвентаря, соблюдение требований к одежде и обуви, к структуре проведения занятий); - оценивать санитарно-гигиеническое состояние спортивного зала; -проводить мероприятия по санитарно-просветительной работе в спортивных коллективах; - распознавать признаки неотложных состояний и травматических повреждений; - оказывать первую помощь при возникновении неотложных состояний и травматических повреждений; - осуществлять контроль отсутствия медицинских противопоказаний к занятиям физи-</p>
--	--	---	---

		<p>типичным признакам с целью предотвращения развития острых патологических состояний, а также обеспечения своевременного обращения за медицинской помощью; - осуществлять контроль отсутствия медицинских противопоказаний к занятиям физической культурой и спортом, адаптивной физической культурой и адаптивным спортом; - разъяснять в простой и доступной форме правила техники безопасности при выполнении упражнений, при использовании спортивного инвентаря; - вести разъяснительную беседу по профилактике и соблюдении техники безопасности при выполнении упражнений; - поддерживать дисциплину во время тренировочных занятий; - выявлять неисправности спортивных объектов и инвентаря; - обеспечивать безопасное выполнение упражнений на занятиях по гимнастике, легкой атлетике, плаванию, подвижным и спортивным играм, лыжной подготовке; - организовывать группу занимающихся, в том числе, с инвалидностью и ограниченными возможностями здоровья в зависимости от поставленных задач для безопасного выполнения упражнений на занятиях по гимнастике, легкой атлетике, плаванию, подвижным и спортивным играм, лыжной подготовке; - обеспечивать безопасность занимающихся на учебно-тренировочных занятиях и соревнованиях по ИВАС; - выявлять угрозы степени опасности внешних и внутренних факторов и организовывать безопасное пространство для занимающихся, в том числе, с инвалидностью и с ограниченными возможностями здоровья оперативно реагировать на нештатные ситуации и применять верные алгоритмы действий для устранения или снижения опасности. __</p> <p>ОПК-14.3. Имеет опыт: - измерения основных параметров микроклимата в спортивных сооружениях; - использования специальной аппаратуры и инвентаря; - оказания первой помощи при неотложных состояниях и травматических повреждениях; - проведения бесед и инструктажа с занимающимися о правилах поведения в помещении</p>	<p>ческой культурой и спортом, адаптивной физической культурой и адаптивным спортом; - разъяснять в простой и доступной форме правила техники безопасности при выполнении упражнений, при использовании спортивного инвентаря; - вести разъяснительную беседу по профилактике и соблюдении техники безопасности при выполнении упражнений; - поддерживать дисциплину во время тренировочных занятий; - выявлять неисправности спортивных объектов и инвентаря; - обеспечивать безопасное выполнение упражнений на занятиях по легкой атлетике; - организовывать группу занимающихся, в том числе, с инвалидностью и ограниченными возможностями здоровья в зависимости от поставленных задач для безопасного выполнения упражнений на занятиях по легкой атлетике; - обеспечивать безопасность занимающихся на учебно-тренировочных занятиях и соревнованиях по ИВАС; - выявлять угрозы степени опасности внешних и внутренних факторов и организовывать безопасное пространство для занимающихся, в том числе, с инвалидностью и с ограниченными возможностями здоровья оперативно реагировать на нештатные ситуации и применять верные алгоритмы действий для устранения или снижения опасности.</p> <p>Владеть: опытом оказания первой помощи при неотложных состояниях и травматических повреждениях; - проведения бесед и инструктажа с занимающимися о прави-</p>
--	--	---	---

		<p>спортивного сооружения, на его территории и выполнения этих правил; - проведения инструктажа по технике безопасности на занятиях физической культурой и спортом, адаптивной физической культурой и адаптивным спортом; - составление плана профилактических мероприятий по возникновению и распространению инфекционных заболеваний, травм и патологических состояний; - обеспечения безопасности при проведении учебно-тренировочного занятия по гимнастике, легкой атлетике, плаванию, подвижным и спортивным играм, лыжной подготовке; - обеспечения безопасности при проведении учебно-тренировочного занятия по ИВАС; - обеспечения безопасности проведения учебных и дополнительных занятий: профилактики травматизма, исправности оборудования и инвентаря, соблюдения санитарно-гигиенических норм в условиях образовательной и физкультурно-спортивной организации; - обеспечения безопасности проведения массовых физкультурно-спортивных и оздоровительных мероприятий; - ознакомления педагогических работников и родителей (законных представителей) несовершеннолетних обучающихся, в том числе, с инвалидностью и ограниченными возможностями здоровья с правилами охраны жизни.</p>	<p>лах поведения в помещении спортивного сооружения, на его территории и выполнения этих правил; - проведения инструктажа по технике безопасности на занятиях физической культурой и спортом, адаптивной физической культурой и адаптивным спортом; - составление плана профилактических мероприятий по возникновению и распространению инфекционных заболеваний, травм и патологических состояний; - обеспечения безопасности при проведении учебно-тренировочного занятия по легкой атлетике; - обеспечения безопасности при проведении учебно-тренировочного занятия по ИВАС; - обеспечения безопасности проведения учебных и дополнительных занятий: профилактики травматизма, исправности оборудования и инвентаря, соблюдения санитарно-гигиенических норм в условиях образовательной и физкультурно-спортивной организации; - обеспечения безопасности проведения массовых физкультурно-спортивных и оздоровительных мероприятий; - ознакомления педагогических работников и родителей (законных представителей) несовершеннолетних обучающихся, в том числе, с инвалидностью и ограниченными возможностями здоровья с правилами охраны жизни.</p>
--	--	--	---

РАЗДЕЛ 2. СТРУКТУРА И СОДЕРЖАНИЕ ДИСЦИПЛИНЫ (МОДУЛЯ)

2.1 Объем дисциплины (модуля), включая контактную работу обучающегося с педагогическими работниками и самостоятельную работу обучающегося

Общая трудоемкость дисциплины (модуля) составляет 5 зачетных единиц.

Очная форма обучения

Вид учебной работы	Всего часов	Семестры			
		4	5		
Контактная работа обучающихся с педагогическими работниками	90	36	54		
Лекционные занятия	20	8	12		
Практические занятия	70	28	42		
Консультации	0	0	0		
Самостоятельная работа обучающихся	72	27	45		
Контроль промежуточной аттестации	18	9	9		
Форма промежуточной аттестации		Зачет	Зачет с оценкой		
ОБЪЕМ ДИСЦИПЛИНЫ (МОДУЛЯ) В ЧАСАХ	180	72	108		

Заочная форма обучения

Вид учебной работы	Всего часов	Курс 2		Курс 3	
			Сессия 3-4	Сессия 1-2	
Контактная работа обучающихся с педагогическими работниками	20		8	12	
Лекционные занятия	8		4	4	
Практические занятия	12		4	8	
Консультации	0		0	0	
Самостоятельная работа обучающихся	152		60	92	
Контроль промежуточной аттестации	8		4	4	
Форма промежуточной аттестации			Зачет	Зачет с оценкой	
ОБЪЕМ ДИСЦИПЛИНЫ (МОДУЛЯ) В ЧАСАХ	180		72	108	

2.2. Учебно-тематический план дисциплины (модуля)

Очной формы обучения

Раздел, тема	Виды учебной работы, академических часов											
	Всего		Контактная работа обучающихся с педагогическими работниками									
			Всего									
Модуль 1 (Семестр 4-5)												
Раздел 1. Теория легкой атлетики	31	15	16	6		10						
Тема 1.1. Легкая атлетика, как спортивно-педагогическая дисциплина.	15	7	8	4		4						
Тема 1.2 Основы техники видов легкой атлетики	16	8	8	2		6						
Раздел 2. Методика обучения циклическим видам в легкой атлетике	32	12	20	2		18						
Тема 2.1. Методика обучения в легкой атлетике. Основы обучения спортивной ходьбе.	16	6	10	2		8						
Тема 2.2. Методика обучения бегу на средние и короткие дистанции, эстафетному	16	6	10	0		10						

Раздел, тема	Виды учебной работы, академических часов											
	Всего		Контактная работа обучающихся с педагогическими работниками									
			Всего									
бегу												
Контроль промежуточной аттестации (час)	9											
<i>Форма промежуточной аттестации (указать)</i>	<i>Зачет</i>											
Общий объем, часов	72	27	36	8		28						
Раздел 3. Методика обучения ациклическим видам в легкой атлетике	33	15	18	4		14						
Тема 3.1. Методика обучения прыжкам в длину и прыжкам в высоту	16	8	8	2		6						
Тема 3.2. Методика обучения метаниям мяча, гранаты, копья и толканиям ядра	17	7	10	2		8						
Раздел 4. Основы тренировки и содержание тренировочного	33	15	18	4		14						

Раздел, тема	Виды учебной работы, академических часов											
	Всего		Контактная работа обучающихся с педагогическими работниками									
			Всего									
процесса в легкой атлетике												
Тема 4.1. Методика проведения тренировочных занятий по циклическим видам и ациклическим видам легкой атлетики легкой атлетики	14	6	8	2		6						
Тема 4.2. Методика проведения тренировочных занятий по циклическим и ациклическим видам адаптивной легкой атлетики.	19	9	10	2		8						
Раздел 5. Организация и проведение соревнований по легкой атлетике	33	15	18	4		14						
Тема 5.1. Организация соревнований по легкой атлетике для школьников, студентов, взрослого контингента	16	8	8	2		6						

Раздел, тема	Виды учебной работы, академических часов											
	Всего		Контактная работа обучающихся с педагогическими работниками									
			Всего									
Тема 5.2. Проведение соревнований по легкой атлетике. Методика судейства соревнований	17	7	10	2		8						
Контроль промежуточной аттестации (час)	9											
Форма промежуточной аттестации (указать)	<i>Дифференцированный зачет</i>											
Общий объем, часов	108	45	54	12		42						
	180	72	90	20		70						

Заочной формы обучения

Раздел, тема	Виды учебной работы, академических часов											
	Всего		Контактная работа обучающихся с педагогическими работниками									
			Всего									
Модуль 1 (Курс 2 Сессии 3-4 и курс 3 сессии 1-2)												
Раздел 1. Теория легкой атлетики	34	30	4	2		2						
Тема 1.1. Легкая атлетика, как спортивно-педагогическая дисциплина.	17	15	2	2		0						
Тема 1.2 Основы техники видов легкой атлетики	17	15	2	0		2						
Раздел 2. Методика обучения циклическим видам в легкой атлетике	34	30	4	2		2						
Тема 2.1. Методика обучения в легкой атлетике. Основы обучения спортивной ходьбе.	17	15	2	2		0						
Тема 2.2. Методика обучения бегу на средние и короткие дистанции, эстафетному	17	15	2	0		2						

Раздел, тема	Виды учебной работы, академических часов									
	Всего		Контактная работа обучающихся с педагогическими работниками							
			Всего							
бегу										
Контроль промежуточной аттестации (час)	4									
<i>Форма промежуточной аттестации (указать)</i>	Зачет									
Общий объем, часов	72	60	8	4		4				
Раздел 3. Методика обучения ациклическим видам в легкой атлетике	35	31	4	2		2				
Тема 3.1. Методика обучения прыжкам в длину и прыжкам в высоту	18	16	2	2		0				
Тема 3.2. Методика обучения метаниям мяча, гранаты, копья и толканиям ядра	17	15	2	0		2				
Раздел 4. Основы тренировки и содержание тренировочного	35	31	4	0		4				

Раздел, тема	Виды учебной работы, академических часов											
	Всего		Контактная работа обучающихся с педагогическими работниками									
			Всего									
процесса в легкой атлетике												
Тема 4.1. Методика проведения тренировочных занятий по циклическим видам и ациклическим видам легкой атлетики легкой атлетики	18	16	2	0		2						
Тема 4.2. Методика проведения тренировочных занятий по циклическим и ациклическим видам адаптивной легкой атлетики.	17	15	2	0		2						
Раздел 5. Организация и проведение соревнований по легкой атлетике	34	30	4	2		2						
Тема 5.1. Организация соревнований по легкой атлетике для школьников, студентов, взрослого контингента	17	15	2	2		0						

Раздел, тема	Виды учебной работы, академических часов											
	Всего		Контактная работа обучающихся с педагогическими работниками									
			Всего									
Тема 5.2. Проведение соревнований по легкой атлетике. Методика судейства соревнований	17	15	2	0		2						
Контроль промежуточной аттестации (час)	9											
Форма промежуточной аттестации (указать)	Дифференцированный зачет											
Общий объем, часов	108	92	12	4		8						
	180	152	20	8		12						

2.3. Содержание дисциплины (модуля)

РАЗДЕЛ 1. ТЕОРИЯ ЛЕГКОЙ АТЛЕТИКИ

Тема 1.1. Легкая атлетика, как спортивно-педагогическая дисциплина.

Перечень изучаемых элементов содержания

Содержание, классификация и общая характеристика легкоатлетических упражнений. Оздоровительное и прикладное значение занятий бегом, ходьбой, прыжками и метаниями. Связь видов легкой атлетики с другими видами спорта. Содержание и задачи курса легкой атлетики.

Техника безопасности при занятиях легкой атлетики. Организация группы на занятиях по легкой атлетике. Правила поведения в легкоатлетическом манеже. Соответствие спортивной

формы требованиям вида спорта. Общеразвивающие упражнения в подготовительной части урока. Последовательность упражнений, дозировка, темп выполнения, локальные и глобальные упражнения. Упражнения с использованием различных снарядов. Упражнения на месте и в движении.

Специальные упражнения для беговых видов легкой атлетики. Специальные упражнения для прыжков и метаний. Методические принципы построения специальной подготовительной части занятия.

Тема 1.2. Основы техники видов легкой атлетики.

Перечень изучаемых элементов содержания

Общие основы техники бега и ходьбы. Цикл движения ходьбы и бега. Биомеханическое обоснование ходьбы и бега. Техника спортивной ходьбы. Кинематические и динамические параметры техники. Техника бега на короткие, средние и длинные дистанции. Виды беговых дистанций. Кинематические и динамические параметры техники. Критерии оценки техники. Общая характеристика базовых видов легкоатлетической программы, объединенных в группу «бег на короткие дистанции» (спринтерский бег). Основные части спринтерских дистанций: старт, стартовый разбег, бег по дистанции, финиширование.

Старт: преимущества низкого старта, варианты расстановок стартовых колодок, положение бегуна по командам «На старт» и «Внимание».

Стартовый разбег: Техника выполнения первых шагов стартового разбега, условия по наращиванию скорости, изменение длины шагов и наклона туловища.

Бег по дистанции: динамика скорости бега, динамические характеристики, взаимодействие бегуна с опорой, длина и частота шагов на различных спринтерских дистанциях. Финиширование: способы финиширования, причины снижения скорости на последних метрах дистанции, изменение техники бега в условиях утомления.

Особенности техники бега на различных спринтерских дистанциях.

Техника прыжка в длину с разбега. Разбег, его длина, ритм, скорость. Подготовка к отталкиванию, ритм последних шагов, положение ОЦМ. Угловые параметры. Отталкивание. Постановка ноги на брусок. Роль маховых движений. Углы отталкивания и вылета. Движения прыгуна в полете. Способы движений в полете. Три способа прыжка - «согнув ноги», «прогнувшись», «ножницы». Приземление, его варианты. Динамические характеристики прыжка.

Современная техника прыжка. Разбег, подход к отталкиванию. Отталкивание. Постановка ноги на отталкивание. Значение маховых движений. Положение тела при отталкивании. Взлет. Техника преодоления планки. Варианты. Тенденция развития прыжков в высоту. Кинематические и динамические характеристики прыжка. Углы отталкивания и вылета.

Современная техника метания снаряда. Держание снаряда. Фазы техники метания снаряда. Кинематические и динамические параметры. Ритмическая структура. Финальное усилие. Выпуск снаряда. Начальная скорость и угол вылета снаряда. Сохранение равновесия после выпуска.

ЗАДАНИЯ К ПРАКТИЧЕСКИМ ЗАНЯТИЯМ РАЗДЕЛА 1

Тема практического занятия: Основы техники видов легкой атлетики

Форма практического задания: эссе.

Перечень тем эссе по разделу 1:

1. Влияние занятий легкой атлетикой на физическое развитие и здоровье детей дошкольного возраста.
2. Влияние занятий легкой атлетикой на физическое развитие и здоровье детей младшего школьного возраста.
3. Влияние занятий легкой атлетикой на физическое развитие и здоровье подростков.
4. Влияние занятий легкой атлетикой на физическое развитие и здоровье старших школьников.
5. Влияние занятий легкой атлетикой на физическое развитие и здоровье студентов.
6. Влияние занятий легкой атлетикой на физическое развитие и здоровье лиц среднего возраста.
7. Влияние занятий легкой атлетикой на физическое развитие и здоровье лиц пожилого и старшего возраста.
8. Влияние занятий легкой атлетикой на физическое развитие и здоровье лиц с нарушением зрения.
9. Влияние занятий легкой атлетикой на физическое развитие и здоровье лиц с нарушением слуха.
10. Влияние занятий легкой атлетикой на физическое развитие и здоровье лиц с нарушением ОДА.
11. Влияние занятий легкой атлетикой на физическое развитие и здоровье лиц с нарушением интеллекта.
12. Характеристика развития основных функциональных систем у спортсменов-легкоатлетов.
13. Биомеханические основы техники бега, обоснование положений и движений тела в беге на различные дистанции.
14. Биомеханические основы техники спортивной ходьбы.
15. Биомеханические основы техники прыжков в длину и в высоту.
16. Биомеханические основы техники метаний

РУБЕЖНЫЙ КОНТРОЛЬ К РАЗДЕЛУ 1

форма рубежного контроля – контрольная работа.

Требования к контрольной работе. Контрольная работа – это проверка теоретических знаний обучающихся. Работа выполняется письменно без использования вспомогательных материалов.

РАЗДЕЛ 2. МЕТОДИКА ОБУЧЕНИЯ ЦИКЛИЧЕСКИМ ВИДАМ В ЛЕГКОЙ АТЛЕТИКЕ

Тема 2.1. Методика обучения в легкой атлетике. Основы обучения спортивной ходьбе.

Перечень изучаемых элементов содержания

Методика обучения технике спортивной ходьбы. Задачи, средства и методы. Основные ошибки и методы их исправления. Овладение элементами техники движений и техникой ходьбы

в целом. Положение туловища и головы, движение рук и ног. Цикл двойного шага. Дыхание при ходьбе. Последовательное овладение техникой специальных и подводящих упражнений. Специальные упражнения, обеспечивающие развитие физических качеств применительно к спортивной ходьбе. Особенности техники и методики обучения, обусловленные возрастными возможностями обучающихся.

Тема 2.2. Методика обучения бегу на средние и короткие дистанции, эстафетному бегу

Перечень изучаемых элементов содержания

Общеразвивающие упражнения. Освоение стоек, положений головы, рук, ног, туловища. Обучение технике бега. Средства и методы обучения. Специальные подготовительные упражнения для совершенствования техники бега. Особенности дыхания при беге на средние и длинные дистанции. Выявление ошибок в технике бега и их исправление. Правильное положение туловища, головы, таза, работа рук и ног. Обучение высокому старту и ускорению. Овладение сменой темпа при непрерывном беге.

Основные упражнения для обучения технике бега на короткие дистанции и последовательность их применения в различных возрастных группах учащихся. Ошибки и способы их устранения. Обучение технике спринта. Овладение быстрым бегом без излишнего напряжения. Ускорения. Бег по повороту. Разновидности низкого старта, исходное положение по командам «На старт» и «Внимание», реакция на сигнал, финиширование. Последовательное овладение техникой подводящих и специальных упражнений. Специальные упражнения, обеспечивающие развитие физических качеств применительно к спринтерскому бегу.

Виды эстафетного бега. Дистанции. Техника передачи эстафеты. Способы несения эстафетной палочки. Зоны передачи. Установление контрольных отметок, стартовые положения, бег на дистанции. Последовательность обучения технике эстафетного бега. Эстафетный бег как командное соревнование. Распределение бегунов по этапам.

Подводящие и специальные упражнения для обучения эстафетному бегу. Методика обучения, обусловленная возрастными и половыми особенностями учащихся. Виды эстафетного бега для школьников. Нестандартные виды эстафетного бега. Овладение техникой эстафетного бега. Способы несения и передачи эстафеты. Учебные соревнования.

ЗАДАНИЯ К ПРАКТИЧЕСКИМ ЗАНЯТИЯМ РАЗДЕЛА 2

Тема практического занятия: Методика обучения бегу на средние и короткие дистанции, эстафетному бегу

Форма практического задания: кейс-задание

Схема составления кейс-задания

Содержание	Дозировка	Графическое изображение	Организационно-методические указания

Перечень кейс-заданий по разделу 2 «МЕТОДИКА ОБУЧЕНИЯ ЦИКЛИЧЕСКИМ ВИДАМ В ЛЕГКОЙ АТЛЕТИКЕ»

В соответствии с теоретическими материалами разработать конспект обучения в легкой атлетике. В комплексе не менее 8 и не более 12 упражнений.

Перечень кейс-заданий по разделу 2:

1. Составить конспект обучения спортивной ходьбе.
2. Составить конспект обучения бегу на средние дистанции: бегу по дистанции.
3. Составить конспект обучения бегу на средние дистанции: бегу по виражу.
4. Составить конспект обучения бегу на средние дистанции: высокому старту.
5. Составить конспект обучения бегу на короткие дистанции: бегу по дистанции.
6. Составить конспект обучения бегу на короткие дистанции: низкому старту.
7. Составить конспект обучения бегу на короткие дистанции: стартовому разгону и финишированию.
8. Составить конспект обучения эстафетному бегу на короткие дистанции: обучение несению и передаче эстафетной палочки.
9. Составить конспект обучения эстафетному бегу: передаче эстафеты в зоне передачи.
10. Составить конспект обучения эстафетному бегу: старту и финишированию на различных этапах.

РУБЕЖНЫЙ КОНТРОЛЬ К РАЗДЕЛУ 2

форма рубежного контроля – Контрольная работа.

Требования к контрольной работе. Провести на подгруппе студентов комплекс по обучению циклическим видам легкой атлетики.

РАЗДЕЛ 3. МЕТОДИКА ОБУЧЕНИЯ АЦИКЛИЧЕСКИМ ВИДАМ В ЛЕГКОЙ АТЛЕТИКЕ

Тема 3.1. Методика обучения прыжкам в длину и прыжкам в высоту.

Перечень изучаемых элементов содержания

Основные упражнения для овладения техникой прыжков в длину, последовательность их применения. Обучение технике прыжков в длину с разбега. Последовательное овладение техникой основных подводящих и специально-подготовительных упражнений. Овладение техникой прыжка в целом (разбег, подготовка к отталкиванию, отталкивание, движения в полете при способах «согнув ноги», «прогнувшись» и «ножницы», приземление). Специальные упражнения, обеспечивающие физическую готовность прыгуна в длину. Ошибки и способы их устранения. Особенности методики преподавания различному возрастному контингенту занимающихся.

Последовательность овладения техникой прыжка в высоту. Характер и направление разбега. Специальные упражнения для отталкивания. Овладение простейшим способом - «перешагивание». Методика обучения технике прыжка способом «флоп». Особенности техники, обусловленные возрастом занимающихся. Ошибки при выполнении прыжка и способы их устранения.

Последовательное овладение основными подводящими и специально-подготовительными упражнениями. Овладение техникой связок «разбег - отталкивание», «отталкивание - переход планки - приземление». Выполнение прыжка в целом (разбег, подготовка к отталкиванию, отталкивание, взлет, переход планки, приземление). Переход планки способом «перешагивание»,

и способом «фосбери-флоп». Специальные упражнения, обеспечивающие воспитание физических качеств применительно к прыжку в высоту.

Тема 3.2. Методика обучения метаниям мяча, гранаты, копья и толканиям ядра

Перечень изучаемых элементов содержания

Последовательность обучения метанию мяча, гранаты. Связь элементов и фаз в единое целое. Основные ошибки при обучении, способы их исправления. Качества, необходимые при метании. Подбор упражнений. Подводящие и специально-подготовительные упражнения. Особенности техники, обусловленные возрастом и полом занимающихся, уровнем их физического развития.

Обучение технике метания мяча, гранаты. Держание снаряда, исходное положение, предварительные движения, старт и стартовый разгон, использование маховых движений. Исходное положение перед финальным усилием. Финальное усилие. Сохранение равновесия после выпуска снаряда. Специальные упражнения для овладения техникой. Специальные упражнения для развития физических качеств, необходимых при метании

ЗАДАНИЯ К ПРАКТИЧЕСКИМ ЗАНЯТИЯМ РАЗДЕЛА 3

Тема практического занятия: МЕТОДИКА ОБУЧЕНИЯ АЦИКЛИЧЕСКИМ ВИДАМ В ЛЕГКОЙ АТЛЕТИКЕ.

Форма практического задания: кейс-задание

Форма практического задания: кейс-задание

Схема составления кейс-задания

Содержание	Дозировка	Графическое изображение	Организационно-методические указания

Перечень кейс-заданий по разделу 3 «МЕТОДИКА ОБУЧЕНИЯ АЦИКЛИЧЕСКИМ ВИДАМ В ЛЕГКОЙ АТЛЕТИКЕ»

В соответствии с теоретическими материалами разработать конспект обучения в легкой атлетике. В комплексе не менее 8 и не более 12 упражнений.

Перечень кейс-заданий по разделу 3:

1. Составить конспект обучения прыжкам в длину с разбега: обучение разбегу.
2. Составить конспект обучения прыжкам в длину с разбега: приземлению.
3. Составить конспект обучения прыжкам в длину с разбега: обучение отталкиванию и движениям в полете (способом «согнув ноги»).
4. Составить конспект обучения прыжкам в длину с разбега: обучение отталкиванию и движениям в полете (способом «прогнувшись»).
5. Составить конспект обучения прыжкам в длину с разбега: обучение отталкиванию и движениям в полете (способом «ножницы»).
6. Составить конспект обучения прыжкам в высоту с разбега: обучение разбегу.

7. Составить конспект обучения прыжкам в высоту с разбега: обучение отталкиванию приземлению.
8. Составить конспект обучения прыжкам в высоту с разбега: обучение отталкиванию и переходу через планку (способом «перешагивание»).
9. Составить конспект обучения прыжкам в высоту с разбега: обучение отталкиванию и переходу через планку (способом «фосбери-флоп»).
10. Составить конспект обучения метанию мяча или гранаты: держанию мяча или гранаты; финальному усилию.
11. Составить конспект обучения метанию мяча или гранаты: скрестным шагам.
12. Составить конспект обучения метанию мяча или гранаты: старту и стартовому разгону.

РУБЕЖНЫЙ КОНТРОЛЬ К РАЗДЕЛУ 3

Форма рубежного контроля– Выполнить контрольные нормативы по легкой атлетике.

РАЗДЕЛ 4. ОСНОВЫ ТРЕНИРОВКИ И СОДЕРЖАНИЕ ТРЕНИРОВОЧНОГО ПРОЦЕССА В ЛЕГКОЙ АТЛЕТИКЕ

Тема 4.1. Методика проведения тренировочных занятий по циклическим видам и ациклическим видам легкой атлетики.

Перечень изучаемых элементов содержания

Перечень изучаемых элементов содержания. Структура тренировочного занятия по легкой атлетике. Цели и задачи тренировочного занятия, длительность тренировочного занятия и его частей. Содержание частей тренировочного занятия и их взаимосвязь. Плотность тренировочного занятия и эффективность. Особенности тренировочного занятия, его отличие от учебного урока. Индивидуальные занятия. Конспекты и планы тренировочного занятия. Подбор упражнений подготовительной части и их дозировка. Страховка. Контроль самочувствия. Выявление ошибок. Основная и сопутствующие ошибки. Взаимосвязь уровня физической подготовленности с качеством усвоения двигательных навыков. Значение возрастных особенностей. Варианты построения тренировочных занятий в зависимости от возраста и уровня физического развития занимающихся. Практика в проведении отдельных частей тренировочного занятия. Написание конспекта подготовительной части тренировочного занятия. Составление комплексов общеразвивающих и специальных упражнений в соответствии с задачами основной части тренировочного занятия. Организация занятий и управление группой. Проведение подготовительной и заключительной части тренировочного занятия.

Тема 4.2. Методика проведения тренировочных занятий по циклическим видам и ациклическим видам адаптивной легкой атлетики

Перечень изучаемых элементов содержания

Перечень изучаемых элементов содержания. Структура тренировочного занятия по адаптивной легкой атлетике. Цели и задачи тренировочного занятия, длительность тренировочного занятия и его частей. Содержание частей тренировочного занятия и их взаимосвязь. Плотность тренировочного занятия и эффективность. Особенности тренировочного занятия по адаптивной легкой атлетике, его отличие от учебного урока. Индивидуальные занятия. Подбор упражнений подготовительной части и их дозировка. Страховка. Контроль

самочувствия. Выявление ошибок. Основная и сопутствующие ошибки. Взаимосвязь уровня физической подготовленности с качеством усвоения двигательных навыков. Значение возрастных особенностей. Варианты построения тренировочных занятий в зависимости от возраста и уровня физического развития занимающихся. Практика в проведении отдельных частей тренировочного занятия по адаптивной легкой атлетике. Написание конспекта подготовительной части тренировочного занятия. Составление комплексов общеразвивающих и специальных упражнений в соответствии с задачами основной части тренировочного занятия. Организация занятий и управление группой. Проведение подготовительной и заключительной части тренировочного занятия по адаптивной легкой атлетике.

ЗАДАНИЯ К ПРАКТИЧЕСКИМ ЗАНЯТИЯМ РАЗДЕЛА 4

Тема практического занятия: Методика проведения тренировочных занятий по циклическим видам и ациклическим видам адаптивной легкой атлетики

Форма практического задания: кейс-задание

Темы кейс-заданий

Форма практического задания: кейс-задание

В соответствии с теоретическими материалами разработать конспект тренировочного занятия. (см. форму конспекта).

Схема составления кейс-задания

Примерный конспект урока тренировочного занятия для _____

Дата "___" _____ 201_г.

Время проведения _____

Учитель ФК _____

Класс _____

Количество человек _____

Место проведения _____

Спортивный инвентарь _____

Задачи занятия _____

Содержание	Дозировка	Графическое изображение	Методические указания

Перечень кейс-заданий по разделу 4 «Основы тренировки и содержание тренировочного процесса в адаптивной легкой атлетике»

Задание: Составить конспект урока тренировочного занятия распределив содержание по видам подготовки

Перечень кейс-заданий по разделу 4. «Основы тренировки и содержание тренировочного процесса в адаптивной легкой атлетике»

1. Тренировка в беге на короткие дистанции лиц с ОВЗ.
2. Тренировка в беге на средние и длинные дистанции лиц с ОВЗ.

3. Тренировка в прыжке и длину с разбега лиц с ОВЗ.
4. Тренировка в прыжке в высоту с разбега лиц с ОВЗ.
5. Тренировка в толкании ядра лиц с ОВЗ.
6. Тренировка в многоборьях лиц с ОВЗ.
7. Построение недельного цикла на различных этапах круглогодичной тренировки в беге на средние, длинные и сверхдлинные дистанции и в спортивной ходьбе.
8. Построение недельного цикла тренировки на различных этапах круглогодичной тренировки в спринтерском и барьерном беге.

РУБЕЖНЫЙ КОНТРОЛЬ К РАЗДЕЛУ 4

форма рубежного контроля – Контрольная работа – это проверка теоретических и практических знаний обучающихся. Контрольная работа. Проведение части тренировочного занятия на подгруппе студентов.

РАЗДЕЛ 5. ОРГАНИЗАЦИЯ И ПРОВЕДЕНИЕ СОРЕВНОВАНИЙ ПО ЛЕГКОЙ АТЛЕТИКЕ

Тема 5.1. Организация соревнований по легкой атлетике для школьников, студентов, взрослого контингента

Перечень изучаемых элементов содержания

Цели и задачи соревнований. Их классификация. Календарь соревнований. Положение о соревнованиях. Программа соревнований. Распределение видов по дням и последовательность их проведения в течение дня. Обязанности главного судьи соревнований, его заместителей, старших судей на видах. Главный секретарь соревнований, организация работы секретариата. Подведение итогов соревнований, система подсчета результатов.

Тема 5.2. Проведение соревнований по легкой атлетике. Методика судейства соревнований

Перечень изучаемых элементов содержания

Подготовка мест соревнований по спортивной ходьбе и бегу. Судейские бригады. Организация работы бригады судей. Конкретизация работы каждого судьи: обязанности судей на старте, стартера, судей на финише, судей-хронометристов, судей на дистанции и т.д. Оформление рабочей судейской документации. Определение победителей забегов, составление финальных забегов. Судейство кроссов и соревнований, проводящихся вне стадиона. Правила соревнований по прыжкам и метаниям. Подготовка мест соревнований. Инвентарь. Судейская бригада. Обязанности старшего судьи на виде, секретаря, судей-измерителей. Информация. Ведение протокола. Правила проведения квалификационных соревнований, порядок выполнения попыток. Определение участников финала. Определение победителей соревнований при равенстве результатов в прыжках в высоту и в соревнованиях, где результат определяется по расстоянию. Практика в проведении судейских обязанностей на соревнованиях по различным видам легкой атлетики. Овладение навыками судейства соревнований. Выполнение обязанностей судьи на старте, судьи на финише, судьи-хронометриста, судьи-измерителя, судьи-секретаря на виде.

ЗАДАНИЯ К ПРАКТИЧЕСКИМ ЗАНЯТИЯМ РАЗДЕЛА 5

Тема практического занятия: Проведение соревнований по легкой атлетике. Методика судейства соревнований

Форма практического задания: кейс-задание;

Форма практического задания: кейс-задание

1. Составить положение о соревнованиях по легкой атлетике в школе.
2. Составить положение о соревнованиях по легкой атлетике в летнем оздоровительном лагере.
3. Составить положение о соревнованиях по легкой атлетике детском саду.
4. Составить положение о соревнованиях по легкой атлетике в спортивной школе.
5. Составить положение о соревнованиях по легкой атлетике на предприятии.
6. Составить положение о соревнованиях по легкой атлетике среди студентов РГСУ.
7. Раскрыть план подготовки соревнований по легкой атлетике в школе.
8. Раскрыть план подготовки соревнований по легкой атлетике в летнем оздоровительном лагере.
9. Раскрыть план подготовки соревнований по легкой атлетике в спортивной школе.
10. Раскрыть план подготовки соревнований по легкой атлетике на предприятии.
11. Раскрыть план подготовки соревнований по легкой атлетике среди студентов РГСУ
12. Раскрыть план подготовки соревнований по легкой атлетике в детском саду.
13. Составить сценарий и план подготовки «Веселых стартов» с применением легкой атлетики в детском саду.
14. Составить сценарий и план подготовки праздника по легкой атлетике в летнем оздоровительном лагере.
15. Составить сценарий и план подготовки «Веселых стартов» с применением легкой атлетики для студентов ВУЗа.

При составлении опираться на:

1. Правила соревнований по бегу. Требования к местам соревнований.
2. Судейские бригады в соревнованиях по бегу, документы, обязанности судей.
3. Совершенствование техники выполнения прыжка в высоту способом «
4. Правила соревнований по прыжкам. Требования к местам соревнований.
5. Судейские бригады в соревнованиях по прыжкам, документы, обязанности судей.
6. Правила соревнований по метаниям. Требования к местам соревнований.
7. Судейские бригады в соревнованиях по метаниям, документы, обязанности судей

РУБЕЖНЫЙ КОНТРОЛЬ К РАЗДЕЛУ 5

форма рубежного контроля – Контрольная работа (организовать и провести мероприятие (соревнования по легкой атлетике).

РАЗДЕЛ 3. УЧЕБНО-МЕТОДИЧЕСКОЕ ОБЕСПЕЧЕНИЕ САМОСТОЯТЕЛЬНОЙ РАБОТЫ ОБУЧАЮЩИХСЯ ПО ДИСЦИПЛИНЕ (МОДУЛЮ)

3.1. Виды самостоятельной работы обучающихся по дисциплине (модулю)

Очной формы обучения

Раздел, тема	Количество часов	Вид самостоятельной работы
--------------	------------------	----------------------------

Модуль 1. (семестр 4-5)		
Раздел 1. Теория легкой атлетики	8	Выполнение кейс - задания
	7	Самостоятельное изучение материала раздела/темы
Раздел 2. Методика обучения циклическим видам в легкой атлетике	8	Выполнение кейс - задания
	4	Самостоятельное изучение материала раздела/темы
Раздел 3. Методика обучения ациклическим видам в легкой атлетике	8	Выполнение кейс - задания
	7	Самостоятельное изучение материала раздела/темы
Раздел 4. Основы тренировки и содержание тренировочного процесса в легкой атлетике	8	Выполнение кейс - задания
	7	Самостоятельное изучение материала раздела/темы
Раздел 5. Организация и проведение соревнований по легкой атлетике	8	Выполнение кейс - задания
	7	Самостоятельное изучение материала раздела/темы
Общий объем по модулю/семестру, часов	72	
Общий объем по дисциплине (модулю), часов	72	

Заочной формы обучения

Раздел, тема	Количество часов	Вид самостоятельной работы
Модуль 1. (курс 2 сессии 3-4 и курс 3 1-2)		
Раздел 1. Теория легкой атлетики	15	Выполнение кейс - задания
	15	Самостоятельное изучение материала раздела/темы
Раздел 2. Методика обучения циклическим видам в легкой атлетике	15	Выполнение кейс - задания
	15	Самостоятельное изучение материала раздела/темы
Раздел 3. Методика обучения ациклическим видам в легкой атлетике	15	Выполнение кейс - задания
	16	Самостоятельное изучение материала раздела/темы
Раздел 4. Основы тренировки и содержание тренировочного процесса в легкой атлетике	15	Выполнение кейс - задания
	16	Самостоятельное изучение материала раздела/темы
Раздел 5. Организация и проведение соревнований по легкой атлетике	15	Выполнение кейс - задания
	15	Самостоятельное изучение материала раздела/темы
Общий объем по модулю/семестру, часов	152	
Общий объем по дисциплине (модулю), часов	152	

3.2. Задания для самостоятельной работы

Задания для самостоятельной работы к Разделу 1 Теория легкой атлетики

Вопросы для самостоятельной работы к Разделу 1

1. Содержание, классификация и общая характеристика легкоатлетических упражнений.
2. Оздоровительное и прикладное значение занятий бегом, ходьбой, прыжками и метаниями.
3. Связь видов легкой атлетики с другими видами спорта. Содержание и задачи курса легкой атлетики.
4. Общие основы техники бега и ходьбы. Цикл движения ходьбы и бега. Биомеханическое обоснование ходьбы и бега.
5. Техника спортивной ходьбы. Кинематические и динамические параметры техники.
6. Техника бега на короткие, средние и длинные дистанции. Виды беговых дистанций. Кинематические и динамические параметры техники. Критерии оценки техники.
7. Техника безопасности при занятиях легкой атлетики. Организация группы на занятиях по легкой атлетике.
8. Правила поведения в легкоатлетическом манеже. Соответствие спортивной формы требованиям вида спорта.
9. Методические принципы построения специальной подготовительной части занятия.
10. Практика: общеразвивающие упражнения в подготовительной части урока легкой атлетики; специальные упражнения для беговых видов легкой атлетики; специальные упражнения для прыжков и метаний.

Литература для самостоятельного изучения к Разделу 1.

1. Германов, Г. Н. Легкая атлетика в основной и средней (полной) школе: учебное пособие для вузов / Г. Н. Германов. — Москва: Издательство Юрайт, 2023. — 258 с. — (Высшее образование). — ISBN 978-5-534-05787-4. — Текст: электронный // Образовательная платформа Юрайт [сайт]. — URL: <https://urait.ru/bcode/515035> (дата обращения: 09.03.2023).
2. Германов, Г. Н. Физическая культура в школе. Легкая атлетика: учебное пособие для вузов / Г. Н. Германов, В. Г. Никитушкин, Е. Г. Цуканова. — Москва: Издательство Юрайт, 2023. — 461 с. — (Высшее образование). — ISBN 978-5-534-04548-2. — Текст: электронный // Образовательная платформа Юрайт [сайт]. — URL: <https://urait.ru/bcode/515004> (дата обращения: 09.03.2023).
3. Алхасов, Д. С. Базовые виды физкультурно-спортивной деятельности с методикой преподавания. Легкая атлетика: учебное пособие для вузов / Д. С. Алхасов, А. К. Пономарев. — Москва: Издательство Юрайт, 2023. — 300 с. — (Высшее образование). — ISBN 978-5-534-12402-6. — Текст: электронный // Образовательная платформа Юрайт [сайт]. — URL: <https://urait.ru/bcode/518851> (дата обращения: 09.03.2023).
4. Никитушкин, В. Г. Легкая атлетика в начальной школе: учебное пособие для вузов / В. Г. Никитушкин, Е. Г. Цуканова. — Москва: Издательство Юрайт, 2023. — 205 с. — (Высшее обра-

зование). — ISBN 978-5-534-05786-7. — Текст: электронный // Образовательная платформа Юрайт [сайт]. — URL: <https://urait.ru/bcode/515033> (дата обращения: 09.03.2023).

5. Теория и методика избранного вида спорта: учебное пособие для вузов / Т. А. Завьялова [и др.] ; под редакцией С. Е. Шивринской. — 2-е изд., испр. и доп. — Москва: Издательство Юрайт, 2023. — 189 с. — (Высшее образование). — ISBN 978-5-534-07551-9. — Текст: электронный // Образовательная платформа Юрайт [сайт]. — URL: <https://urait.ru/bcode/514967> (дата обращения: 09.03.2023).

Задания для самостоятельной работы к Разделу 2 МЕТОДИКА ОБУЧЕНИЯ ЦИКЛИЧЕСКИМ ВИДАМ В ЛЕГКОЙ АТЛЕТИКЕ

Вопросы для самостоятельной работы к Разделу 2

1. Методика обучения технике спортивной ходьбы. Задачи, средства и методы. Основные ошибки и методы их исправления.
2. Практика: движения рук, ног, таза в спортивной ходьбе. Овладение элементами техники движений и техникой ходьбы в целом. Дыхание при ходьбе. Последовательное овладение техникой специальных и подводящих упражнений.
3. Методика обучение технике бега на средние и длинные дистанции. Средства и методы обучения. Специальные подготовительные упражнения для совершенствования техники бега. Особенности дыхания при беге на средние и длинные дистанции. Выявление ошибок в технике бега и их исправление.
4. Практика: последовательное овладение техникой подводящих и специальных упражнений для обучения бегу на средние и длинные дистанции.
5. Обучение высокому старту и ускорению. Овладение сменой темпа при непрерывном беге.
6. Старт: преимущества низкого старта, варианты расстановок стартовых колодок, положение бегуна по командам «На старт» и «Внимание».
7. Стартовый разбег. Бег по дистанции. Финиширование.
8. Практика: последовательное овладение техникой подводящих и специальных упражнений для обучения спринтерскому бегу.
9. Виды эстафетного бега. Дистанции. Техника передачи эстафеты.
10. Способы несения эстафетной палочки. Зоны передачи.
11. Последовательность обучения технике эстафетного бега.
12. Практика: Подводящие и специальные упражнения для обучения эстафетному бегу. Овладение техникой эстафетного бега.

Литература для самостоятельного изучения к Разделу 2.

1. Германов, Г. Н. Легкая атлетика в основной и средней (полной) школе: учебное пособие для вузов / Г. Н. Германов. — Москва: Издательство Юрайт, 2023. — 258 с. — (Высшее

образование). — ISBN 978-5-534-05787-4. — Текст: электронный // Образовательная платформа Юрайт [сайт]. — URL: <https://urait.ru/bcode/515035> (дата обращения: 09.03.2023).

2. Германов, Г. Н. Физическая культура в школе. Легкая атлетика: учебное пособие для вузов / Г. Н. Германов, В. Г. Никитушкин, Е. Г. Цуканова. — Москва: Издательство Юрайт, 2023. — 461 с. — (Высшее образование). — ISBN 978-5-534-04548-2. — Текст: электронный // Образовательная платформа Юрайт [сайт]. — URL: <https://urait.ru/bcode/515004> (дата обращения: 09.03.2023).

3. Алхасов, Д. С. Базовые виды физкультурно-спортивной деятельности с методикой преподавания. Легкая атлетика: учебное пособие для вузов / Д. С. Алхасов, А. К. Пономарев. — Москва: Издательство Юрайт, 2023. — 300 с. — (Высшее образование). — ISBN 978-5-534-12402-6. — Текст: электронный // Образовательная платформа Юрайт [сайт]. — URL: <https://urait.ru/bcode/518851> (дата обращения: 09.03.2023).

4. Никитушкин, В. Г. Легкая атлетика в начальной школе: учебное пособие для вузов / В. Г. Никитушкин, Е. Г. Цуканова. — Москва: Издательство Юрайт, 2023. — 205 с. — (Высшее образование). — ISBN 978-5-534-05786-7. — Текст: электронный // Образовательная платформа Юрайт [сайт]. — URL: <https://urait.ru/bcode/515033> (дата обращения: 09.03.2023).

5. Теория и методика избранного вида спорта: учебное пособие для вузов / Т. А. Завьялова [и др.] ; под редакцией С. Е. Шивринской. — 2-е изд., испр. и доп. — Москва: Издательство Юрайт, 2023. — 189 с. — (Высшее образование). — ISBN 978-5-534-07551-9. — Текст: электронный // Образовательная платформа Юрайт [сайт]. — URL: <https://urait.ru/bcode/514967> (дата обращения: 09.03.2023).

Задания для самостоятельной работы к Разделу 3 МЕТОДИКА ОБУЧЕНИЯ АЦИКЛИЧЕСКИМ ВИДАМ В ЛЕГКОЙ АТЛЕТИКЕ

Вопросы для самостоятельной работы к Разделу 3

1. Основные упражнения для овладения техникой прыжков в длину, последовательность их применения.

2. Ошибки и способы их устранения.

3. Практика: Обучение технике прыжков в длину с разбега. Последовательное овладение техникой основных подводящих и специально-подготовительных упражнений. Овладение техникой прыжка в целом (разбег, подготовка к отталкиванию, отталкивание, движения в полете при способах «согнув ноги», «прогнувшись» и «ножницы», приземление).

4. Последовательность овладения техникой прыжка. Характер и направление разбега. Специальные упражнения для отталкивания.

5. Ошибки при выполнении прыжка и способы их устранения.

6. Практика: Овладение простейшим способом - «перешагивание». Методика обучения технике прыжка способом «флоп». Выполнение прыжка в целом (разбег, подготовка к отталкиванию, отталкивание, взлет, переход планки, приземление). Переход планки способом «перешагивание», и способом «фосбери-флоп».

7. Последовательность обучения метанию мяча, гранаты. Связь элементов и фаз в единое целое.

8. Основные ошибки при обучении метаниям, способы их исправления.

9. Практика: Обучение технике метания мяча, гранаты. Держание снаряда, исходное положение, предварительные движения, старт и стартовый разгон, использование маховых движений. Исходное положение перед финальным усилием. Финальное усилие. Сохранение равновесия после выпуска снаряда. Специальные упражнения для овладения техникой

Литература для самостоятельного изучения к Разделу 3.

1. Германов, Г. Н. Легкая атлетика в основной и средней (полной) школе: учебное пособие для вузов / Г. Н. Германов. — Москва: Издательство Юрайт, 2023. — 258 с. — (Высшее образование). — ISBN 978-5-534-05787-4. — Текст: электронный // Образовательная платформа Юрайт [сайт]. — URL: <https://urait.ru/bcode/515035> (дата обращения: 09.03.2023).

2. Германов, Г. Н. Физическая культура в школе. Легкая атлетика: учебное пособие для вузов / Г. Н. Германов, В. Г. Никитушкин, Е. Г. Цуканова. — Москва: Издательство Юрайт, 2023. — 461 с. — (Высшее образование). — ISBN 978-5-534-04548-2. — Текст: электронный // Образовательная платформа Юрайт [сайт]. — URL: <https://urait.ru/bcode/515004> (дата обращения: 09.03.2023).

3. Алхасов, Д. С. Базовые виды физкультурно-спортивной деятельности с методикой преподавания. Легкая атлетика: учебное пособие для вузов / Д. С. Алхасов, А. К. Пономарев. — Москва: Издательство Юрайт, 2023. — 300 с. — (Высшее образование). — ISBN 978-5-534-12402-6. — Текст: электронный // Образовательная платформа Юрайт [сайт]. — URL: <https://urait.ru/bcode/518851> (дата обращения: 09.03.2023).

4. Никитушкин, В. Г. Легкая атлетика в начальной школе: учебное пособие для вузов / В. Г. Никитушкин, Е. Г. Цуканова. — Москва: Издательство Юрайт, 2023. — 205 с. — (Высшее образование). — ISBN 978-5-534-05786-7. — Текст: электронный // Образовательная платформа Юрайт [сайт]. — URL: <https://urait.ru/bcode/515033> (дата обращения: 09.03.2023).

5. Теория и методика избранного вида спорта: учебное пособие для вузов / Т. А. Завьялова [и др.] ; под редакцией С. Е. Шивринской. — 2-е изд., испр. и доп. — Москва: Издательство Юрайт, 2023. — 189 с. — (Высшее образование). — ISBN 978-5-534-07551-9. — Текст: электронный // Образовательная платформа Юрайт [сайт]. — URL: <https://urait.ru/bcode/514967> (дата обращения: 09.03.2023).

Задания для самостоятельной работы к Разделу 4. Основы тренировки и содержание тренировочного процесса в легкой атлетике

Вопросы для самостоятельной работы к Разделу 4

1. Структура тренировочного занятия по легкой атлетике. Цели и задачи тренировочного занятия, длительность тренировочного занятия и его частей.

2. Особенности тренировочного занятия, его отличие от учебного урока.

4. Соответствие места занятий по легкой атлетике предъявляемым требованиям. Соответствие спортивной формы требованиям вида спорта.

5. Организация группы на занятиях по легкой атлетике. Правила поведения в легкоатлетическом манеже.

6. Практика: Практика в проведении отдельных частей тренировочного занятия (проведение подготовительной и заключительной части урока), написание конспекта подготовительной части тренировочного занятия Составление комплексов общеразвивающих и специальных упражнений в соответствии с задачами основной части тренировочного занятия.

Литература для самостоятельного изучения к Разделу 4.

1. Германов, Г. Н. Легкая атлетика в основной и средней (полной) школе: учебное пособие для вузов / Г. Н. Германов. — Москва: Издательство Юрайт, 2023. — 258 с. — (Высшее образование). — ISBN 978-5-534-05787-4. — Текст: электронный // Образовательная платформа Юрайт [сайт]. — URL: <https://urait.ru/bcode/515035> (дата обращения: 09.03.2023).

2. Германов, Г. Н. Физическая культура в школе. Легкая атлетика: учебное пособие для вузов / Г. Н. Германов, В. Г. Никитушкин, Е. Г. Цуканова. — Москва: Издательство Юрайт, 2023. — 461 с. — (Высшее образование). — ISBN 978-5-534-04548-2. — Текст: электронный // Образовательная платформа Юрайт [сайт]. — URL: <https://urait.ru/bcode/515004> (дата обращения: 09.03.2023).

3. Алхасов, Д. С. Базовые виды физкультурно-спортивной деятельности с методикой преподавания. Легкая атлетика: учебное пособие для вузов / Д. С. Алхасов, А. К. Пономарев. — Москва: Издательство Юрайт, 2023. — 300 с. — (Высшее образование). — ISBN 978-5-534-12402-6. — Текст: электронный // Образовательная платформа Юрайт [сайт]. — URL: <https://urait.ru/bcode/518851> (дата обращения: 09.03.2023).

4. Никитушкин, В. Г. Легкая атлетика в начальной школе: учебное пособие для вузов / В. Г. Никитушкин, Е. Г. Цуканова. — Москва: Издательство Юрайт, 2023. — 205 с. — (Высшее образование). — ISBN 978-5-534-05786-7. — Текст: электронный // Образовательная платформа Юрайт [сайт]. — URL: <https://urait.ru/bcode/515033> (дата обращения: 09.03.2023).

5. Теория и методика избранного вида спорта: учебное пособие для вузов / Т. А. Завьялова [и др.] ; под редакцией С. Е. Шивринской. — 2-е изд., испр. и доп. — Москва: Издательство Юрайт, 2023. — 189 с. — (Высшее образование). — ISBN 978-5-534-07551-9. — Текст: электронный // Образовательная платформа Юрайт [сайт]. — URL: <https://urait.ru/bcode/514967> (дата обращения: 09.03.2023).

Задания для самостоятельной работы к Разделу 5. Формы и методика занятий гимнастикой (часть 1)

Вопросы для самостоятельной работы к Разделу 5

1. Цели и задачи соревнований. Их классификация.
2. Положение о соревнованиях. Программа соревнований. Распределение видов по дням и последовательность их проведения в течение дня.
3. Обязанности главного судьи соревнований, его заместителей, старших судей на видах. Главный секретарь соревнований, организация работы секретариата.
4. Подготовка мест соревнований.

Литература для самостоятельного изучения к Разделу 5.

1. Германов, Г. Н. Легкая атлетика в основной и средней (полной) школе: учебное пособие для вузов / Г. Н. Германов. — Москва: Издательство Юрайт, 2023. — 258 с. — (Высшее образование). — ISBN 978-5-534-05787-4. — Текст: электронный // Образовательная платформа Юрайт [сайт]. — URL: <https://urait.ru/bcode/515035> (дата обращения: 09.03.2023).
2. Германов, Г. Н. Физическая культура в школе. Легкая атлетика: учебное пособие для вузов / Г. Н. Германов, В. Г. Никитушкин, Е. Г. Цуканова. — Москва: Издательство Юрайт, 2023. — 461 с. — (Высшее образование). — ISBN 978-5-534-04548-2. — Текст: электронный // Образовательная платформа Юрайт [сайт]. — URL: <https://urait.ru/bcode/515004> (дата обращения: 09.03.2023).
3. Алхасов, Д. С. Базовые виды физкультурно-спортивной деятельности с методикой преподавания. Легкая атлетика: учебное пособие для вузов / Д. С. Алхасов, А. К. Пономарев. — Москва: Издательство Юрайт, 2023. — 300 с. — (Высшее образование). — ISBN 978-5-534-12402-6. — Текст: электронный // Образовательная платформа Юрайт [сайт]. — URL: <https://urait.ru/bcode/518851> (дата обращения: 09.03.2023).
4. Никитушкин, В. Г. Легкая атлетика в начальной школе: учебное пособие для вузов / В. Г. Никитушкин, Е. Г. Цуканова. — Москва: Издательство Юрайт, 2023. — 205 с. — (Высшее образование). — ISBN 978-5-534-05786-7. — Текст: электронный // Образовательная платформа Юрайт [сайт]. — URL: <https://urait.ru/bcode/515033> (дата обращения: 09.03.2023).
5. Теория и методика избранного вида спорта: учебное пособие для вузов / Т. А. Завьялова [и др.] ; под редакцией С. Е. Шивринской. — 2-е изд., испр. и доп. — Москва: Издательство Юрайт, 2023. — 189 с. — (Высшее образование). — ISBN 978-5-534-07551-9. — Текст: электронный // Образовательная платформа Юрайт [сайт]. — URL: <https://urait.ru/bcode/514967> (дата обращения: 09.03.2023).

3.3. Методические указания к самостоятельной работе по дисциплине (модулю)

Освоение слушателями программы предполагает изучение материалов дисциплин (модулей) в ходе самостоятельной работы.

Для успешного освоения дисциплины *«Легкая атлетика в адаптивной физической культуре и спорте»* (модуля) и достижения поставленных целей необходимо внимательно ознакомиться с рабочей программой дисциплины (модуля), доступной в электронной информационно-образовательной среде РГСУ.

Следует обратить внимание на списки основной и дополнительной литературы, на предлагаемые преподавателем ресурсы информационно-телекоммуникационной сети Интернет. Эта информация необходима для самостоятельной работы обучающегося.

Для более углубленного изучения темы задания для самостоятельной работы рекомендуется выполнять параллельно с изучением данной темы. При выполнении заданий по возможности используйте наглядное представление материала.

Самостоятельная работа включает разнообразный комплекс видов и форм работы обучающихся.

Написание реферата (доклада).

Требования к структуре реферата (доклада):

Работа должна содержать систематизацию и краткое изложение материала из не менее 5-и литературных источников (монографий, научных статей и докладов) по выбранной теме.

Основные требования к оформлению:

Структура доклада (реферата): 1) титульный лист; 2) содержание (в нем последовательно указываются названия пунктов доклада (реферата), указываются страницы, с которых начинается каждый пункт); 3) введение (формулируется суть исследуемой проблемы, обосновывается выбор темы, определяются ее значимость и актуальность, указываются цель и задачи доклада (реферата), дается характеристика используемой литературы); 4) основная часть (каждый раздел ее доказательно раскрывает исследуемый вопрос); 5) выводы и заключение (подводятся итоги или делается обобщенный вывод по теме доклада (реферата)); 6) литература.

Доклад (реферат) оформляется на одной стороне листа белой бумаги формата А4 (210х297 мм). Интервал межстрочный -полуторный. Цвет шрифта - черный. Гарнитура шрифта основного текста - «Times New Roman» или аналогичная. Кегль (размер) от 12 до 14 пунктов. Размеры полей страницы (не менее): правое 10 мм, верхнее – 15 мм, нижнее – 20 мм, левое - 25 мм. Формат абзаца: полное выравнивание («по ширине»). Отступ красной строки одинаковый по всему тексту – 15 мм. Страницы должны быть пронумерованы с учётом титульного листа (на титульном листе номер страницы не ставится). В работах используются цитаты, статистические материалы. Эти данные оформляются в виде сносок (ссылок и примечаний). Внутритекстовые, подстрочные и затекстовые библиографические ссылки должны оформляться в соответствии с ГОСТ Р 7.0.5-2008 «Библиографическая ссылка». Общие требования и правила составления».

Реферат (доклад) сдается в бумажном и электронном виде (10 - 20 печатных страниц).

При проверке реферата (доклада) на антиплагиат - www.antiplagiat.ru - (более 50% заимствований) работа не принимается.

Выполнение тестовых заданий.

Тестовые задания содержат вопросы и 3-4 варианта ответа по базовым положениям изучаемой темы, составлены с расчетом на знания, полученные слушателями в процессе изучения темы.

Тестовые задания выполняются в письменной или электронной форме и сдаются преподавателю, ведущему дисциплину (модуль).

Написание эссе.

Эссе - вид самостоятельной исследовательской работы обучающихся, с целью углубления и закрепления теоретических знаний и освоения практических навыков. Цель эссе состоит в развитии самостоятельного творческого мышления и письменного изложения собственных мыслей. При написании эссе слушатель должен представить развернутый письменный ответ на теоретический или практический актуальный вопрос, объявленный преподавателем в аудитории непосредственно перед ее написанием. В процессе написания эссе разрешается пользоваться нормативно-правовыми актами, конспектом лекций (в печатном виде). Использование интернет-ресурсов не допускается. Темы эссе преподаватель предлагает из числа тех, которые слушатели уже рассматривали на лекциях или семинарских занятиях, исходя из содержания заданий в составе оценочных средств. По решению преподавателя, в качестве темы эссе может быть выбрана одна или несколько тем, которые могут быть распределены между слушателями по желанию.

Эссе проводится письменно, по объему не более 3-х печатных листов.

Требования к оформлению эссе:

Эссе выполняется на компьютере (гарнитура Times New Roman, шрифт 14) через 1,5 интервала с полями: верхнее, нижнее – 2; правое – 3; левое – 1,5. Отступ первой строки абзаца – 1,25. Сноски – постраничные. Таблицы и рисунки встраиваются в текст работы. При этом обязательный заголовок таблицы надо размещать над табличным полем, а рисунки сопровождать подрисуночными подписями. При включении в эссе нескольких таблиц и/или рисунков их нумерация обязательна. Обязательна и нумерация страниц. Их целесообразно проставлять внизу страницы – по середине или в правом углу. Номер страницы не ставится на титульном листе, но в общее число страниц он включается. Объем эссе, без учета приложений, не должен превышать 5 страниц. Значительное превышение установленного объема является недостатком работы и указывает на то, что слушатель не сумел отобрать и переработать необходимый материал.

Работа должна содержать собственные умозаключения по сути поставленной проблемы, включать самостоятельно проведенный анализ по сути этой проблемы, выводы, обобщающие авторскую позицию по поставленной проблеме.

РАЗДЕЛ 4. ОЦЕНОЧНЫЕ МАТЕРИАЛЫ ПО ДИСЦИПЛИНЕ (МОДУЛЮ)

4.1. Форма промежуточной аттестации обучающегося по дисциплине (модулю)

Контрольным мероприятием промежуточной аттестации обучающихся по дисциплине «*Легкая атлетика в адаптивной физической культуре и спорте*» (модулю) является **зачет / дифференцированный зачет**, который проводится в **устной** форме.

4.2. Оценочные материалы, определяющие процедуры оценивания знаний, умений, навыков и (или) опыта деятельности, характеризующих этапы формирования компетенций

4.2.1. Организационные основы применения балльно-рейтинговой системы оценки успеваемости обучающихся по дисциплине (модулю)

Оценка качества освоения обучающимися дисциплины «*«Легкая атлетика в адаптивной физической культуре и спорте»*» (модуля) реализуется в формате балльно-рейтинговой системы оценки успеваемости обучающихся (БРСО).

БРСО в ходе текущего контроля успеваемости и промежуточной аттестации осуществляется по 100-балльной шкале.

Академический рейтинг обучающегося по дисциплине (модулю) складывается из результатов:

- текущего контроля успеваемости (максимальный текущий рейтинг обучающегося 80 рейтинговых баллов;
- промежуточной аттестации (максимальный рубежный рейтинг обучающегося 20 рейтинговых баллов.

Условия оценки освоения обучающимся дисциплины (модуля) в формате БРСО доводятся преподавателем до сведения обучающихся на первом учебном занятии, а также размещены в свободном доступе в электронной информационно-образовательной среде Университета.

4.2.2. Проведение текущего контроля успеваемости обучающихся по дисциплине (модулю) в соответствии с балльно-рейтинговой системой оценки успеваемости обучающегося

В течение учебного семестра до промежуточной аттестации на основании утвержденной рабочей программы дисциплины «*Легкая атлетика в адаптивной физической культуре и спорте*» (модуля) формируется текущий рейтинг обучающегося. Текущий рейтинг обучающегося складывается как сумма рейтинговых баллов, полученных им в течение учебного семестра по всем видам учебных занятий по дисциплине (модулю).

В процессе текущего контроля оцениваются следующие действия обучающегося, направленные на освоение компетенций в рамках изучения учебной дисциплины:

- академическая активность (посещаемость учебных занятий, самостоятельное изучение содержания учебной дисциплины в электронной информационно-образовательной среде, соблюдение сроков сдачи практических заданий и текущих контрольных мероприятий и др.);
- выполнение и сдача текущих и итогового практических заданий (эссе, рефераты, творческие задания, кейс-задания, лабораторные работы, расчетные задания и др., активное участие в групповых интерактивных занятиях (дискуссии, Wiki-проекты и др.), защита проектов и др.);
- прохождение рубежей текущего контроля, включая соблюдение графика их прохождения в электронной информационно-образовательной среде.

Для планирования расчета текущего рейтинга обучающегося используются следующие пропорции:

Вид учебного действия	Максимальная рейтинговая оценка, баллов
академическая активность	10
практические задания	40
<i>из них: текущие практические задания</i>	20
<i>итоговое практическое задание</i>	20
рубежи текущего контроля	30
ИТОГО:	80

В течение учебного семестра по дисциплине «*Легкая атлетика в адаптивной физической культуре и спорте*» (модулю) обучающимся должен быть накоплен текущий рейтинг не менее 52 рейтинговых баллов (65% от максимального значения текущего рейтинга).

Необходимыми условиями допуска обучающегося к промежуточной аттестации по дисциплине являются положительное прохождение обучающимся не менее 65% рубежей текущего контроля с накоплением не менее 65% максимального рейтингового балла за каждый рубеж текущего контроля и положительное выполнение итогового практического задания с накоплением не менее 65% максимального рейтингового балла, установленного за итоговое практическое задание.

Невыполнение вышеуказанных условий является текущей академической задолженностью, которая должна быть ликвидирована обучающимся до контрольного мероприятия промежуточной аттестации.

Сведения о наличии у обучающихся текущей академической задолженности, сроках и порядке добора рейтинговых баллов для её ликвидации доводятся до обучающихся педагогическим работником.

В случае неликвидации текущей академической задолженности, педагогический работник обязан во время контрольного мероприятия промежуточной аттестации поставить обучающемуся 0 рейтинговых баллов. В этом случае ликвидация текущей академической задолженности возможна в периоды проведения повторной промежуточной аттестации.

4.2.3. Проведение промежуточной аттестации обучающихся по дисциплине (модулю) в соответствии с балльно-рейтинговой системой оценки успеваемости обучающегося

Промежуточная аттестация по дисциплине «Легкая атлетика в адаптивной физической культуре и спорте» (модулю) проводится в соответствии с Положением о промежуточной аттестации обучающихся по основным профессиональным образовательным программам в Российском государственном социальном университете и Положением о балльно-рейтинговой системе оценки успеваемости обучающихся по основным профессиональным образовательным программам в Российском государственном социальном университете в действующей редакции.

На промежуточную аттестацию отводится 20 рейтинговых баллов.

Ответы обучающегося на контрольном мероприятии промежуточной аттестации оцениваются педагогическим работником по 20 - балльной шкале, а итоговая оценка по дисциплине (модулю) выставляется по пятибалльной системе для зачета/дифференцированного зачета.

Критерии выставления оценки определяются Положением о балльно-рейтинговой системе оценки успеваемости обучающихся по основным профессиональным образовательным программам высшего образования - программам бакалавриата в Российском государственном социальном университете.

В процессе определения рубежного рейтинга обучающегося используется следующая шкала:

Рубежный рейтинг	Критерии оценки освоения обучающимся учебной дисциплины в ходе контрольных мероприятий промежуточной аттестации
19-20 рейтинговых баллов	обучающийся глубоко и прочно усвоил программный материал, исчерпывающе, последовательно, грамотно и логически стройно его излагает, тесно увязывает с задачами и будущей деятельностью, не затрудняется с ответом при видоизменении задания, свободно справляется с задачами и практическими заданиями, правильно обосновывает принятые решения, умеет самостоятельно обобщать и излагать материал, не допуская ошибок
16-18 рейтинговых баллов	обучающийся твердо знает программный материал, грамотно и по существу излагает его, не допуская существенных неточностей в ответе на вопрос, может правильно применять теоретические положения и владеет необходимыми умениями и навыками при выполнении практических заданий
13-15 рейтинговых баллов	обучающийся освоил основной материал, но не знает отдельных деталей, допускает неточности, недостаточно правильные формулировки, нарушает последовательность в изложении программного материала и испытывает затруднения в выполнении практических заданий
1-12 рейтинговых баллов	обучающийся не знает значительной части программного материала, допускает существенные ошибки, с большими затруднениями выполняет практические задания
0 рейтинговых баллов	не аттестован

4.3. Перечень заданий для проведения текущей и промежуточной оценки знаний, умений, навыков и (или) опыта деятельности, характеризующих этапы формирования компетенций

4.3.1. Оценочные материалы для проведения текущей аттестации и рубежного контроля, обучающихся по дисциплине (модулю)

Перечень вопросов рубежного контроля и текущей аттестации

№ п/п	Контролируемые разделы дисциплины	Код контролируемой компетенции	Форма рубежного контроля	Вопросы/задания рубежного контроля
--------------	--	---------------------------------------	---------------------------------	---

1	Раздел 1. «Теория легкой атлетики»	ОПК-1; ОПК-13; ОПК-14	Контрольная работа	<ol style="list-style-type: none"> 1. Содержание, классификация и общая характеристика легкоатлетических упражнений. 2. Оздоровительное и прикладное значение занятий бегом, ходьбой, прыжками и метаниями. 3. Связь видов легкой атлетики с другими видами спорта. Содержание и задачи курса легкой атлетики. 4. Общие основы техники бега и ходьбы. Цикл движения ходьбы и бега. Биомеханическое обоснование ходьбы и бега. 5. Техника спортивной ходьбы. Кинематические и динамические параметры техники. 6. Техника бега на короткие, средние и длинные дистанции. Виды беговых дистанций. Кинематические и динамические параметры техники. Критерии оценки техники. 7. Техника безопасности при занятиях легкой атлетики. Организация группы на занятиях по легкой атлетике. 8. Правила поведения в легкоатлетическом манеже. Соответствие спортивной формы требованиям вида спорта. 9. Методические принципы построения специальной подготовительной части занятия. 10. Практика: общеразвивающие упражнения в подготовительной части урока легкой атлетики; специальные упражнения для беговых видов легкой атлетики; специальные упражнения для прыжков и метаний.
---	---	-----------------------------	--------------------	--

2.	Раздел -2 «Методика обучения цикличе- ским видам в легкой ат- летике)»	ОПК-1; ОПК-13; ОПК-14	Контро льная работа	1. Провести на подгруппе студентов комплекс по обучению циклическим видам легкой атлетики.
3.	Раздел -3 «Раздел 3. Методика обучения ациклическ им видам в легкой атлетике»	ОПК-1; ОПК-13; ОПК-14	Контро льная работа	1. Выполнить контрольные нормативы по легкой атлетике
4	Раздел 4. «Основы тренировки и содержа- ние трени- ровочного процесса в легкой атле- тике»	ОПК-1; ОПК-13; ОПК-14	Контро льная работа	1. Проведение части тренировочного занятия на подгруппе студентов.

5	Раздел 5. « Организац ия и проведение соревнован ий по легкой атлетике »	ОПК-1; ОПК-13; ОПК-14	Контро льная работа	<p>Контрольная работа (организовать и провести мероприятие (соревнования по легкой атлетике). При составлении опираться на:</p> <p>Правила соревнований по бегу. Требования к местам соревнований. Судейские бригады в соревнованиях по бегу, документы, обязанности судей.</p> <p>Совершенствование техники выполнения прыжка в высоту способом «</p> <p>Правила соревнований по прыжкам. Требования к местам соревнований.</p> <p>Судейские бригады в соревнованиях по прыжкам, документы, обязанности судей.</p> <p>Правила соревнований по метаниям. Требования к местам соревнований.</p> <p>Судейские бригады в соревнованиях по метаниям, документы, обязанности судей</p>
---	--	-------------------------------------	---------------------------	---

4.3.2. Оценочные материалы для проведения промежуточной аттестации обучающихся по дисциплине (модулю)

Вопросы/задания для проведения промежуточной аттестации обучающихся по дисциплине «Легкая атлетика в адаптивной физической культуре и спорте» (модулю)

Коды контролируемой компетенций	Вопросы /задания
ОПК-1	<ol style="list-style-type: none">1. Содержание, классификация и общая характеристика легкоатлетических упражнений.2. Оздоровительное и прикладное значение занятий бегом, ходьбой, прыжками и метаниями.3. Связь видов легкой атлетики с другими видами спорта. Содержание и задачи курса легкой атлетики.4. Общие основы техники бега и ходьбы. Цикл движения ходьбы и бега. Биомеханическое обоснование ходьбы и бега.5. Техника спортивной ходьбы. Кинематические и динамические параметры техники.6. Техника бега на короткие, средние и длинные дистанции. Виды беговых дистанций. Кинематические и динамические параметры техники. Критерии оценки техники.7. Общие основы техники прыжков. Основные части прыжков. Техника прыжка и длину Части прыжка Кинематические и динамические параметры прыжка. Критерии оценки.8. Техника прыжка в высоту. Эволюция техники. Анализ техники прыжка способом «фосбери-флоп» части прыжка. Кинематические и динамические параметры техники.9. Общие основы техники метаний. Виды метаний, части и фазы техники. Особенности влияния внешних факторов на дальность полета снаряда.10. Эстафетный бег. Виды эстафет. Правила их проведения. Техника эстафетного бега на короткие дистанции.11. Техника безопасности при занятиях легкой атлетики. Организация группы на занятиях по легкой атлетике.

	<p>Правила поведения в легкоатлетическом манеже. Соответствие спортивной формы требованиям вида спорта.</p> <p>12. Общеразвивающие и специальные упражнения в легкой атлетике. Методические принципы построения специальной подготовительной части занятия.</p> <p>13. Методика обучения технике спортивной ходьбы. Задачи, средства и методы. Основные ошибки и методы их исправления.</p> <p>14. Методика обучения технике бега на короткие дистанции. Основные упражнения для обучения технике бега на короткие дистанции и последовательность их применения. Ошибки и способы их устранения.</p> <p>15. Методика обучения технике бега на средние и длинные дистанции. Особенности дыхания при беге на средние и длинные дистанции. Выявление ошибок в технике бега и их исправление.</p> <p>16. Методика обучения технике эстафетного бега. Подводящие и специальные упражнения для обучения эстафетному бегу. Способы несения и передачи эстафеты. Овладение техникой эстафетного бега.</p> <p>17. Методика обучения технике прыжка в длину. Основные упражнения для овладения техникой прыжков в длину, последовательность их применения. Последовательное овладение техникой основных подводящих и специально-подготовительных упражнений. Овладение техникой прыжка в целом (при способах «согнув ноги», «прогнувшись» и «ножницы»). Ошибки и способы их устранения.</p> <p>18. Методика обучения технике прыжка в высоту. Последовательность овладения техникой прыжка. Овладение простейшим способом - «перешагивание».</p> <p>19. Методика обучения технике прыжка способом «фlop». Ошибки при выполнении прыжка и способы их устранения. Последовательное овладение основными подводящими и специально-подготовительными упражнениями. Выполнение прыжка в целом. Переход планки способом «перешагивание», и</p>
--	---

	<p>способом «фосбери-флоп».</p> <p>20. Методика обучения технике метания снаряда: малого мяча, гранаты. Последовательность обучения метанию мяча, гранаты. Подбор упражнений. Подводящие и специально-подготовительные упражнения. Основные ошибки при обучении, способы их исправления.</p> <p>Модуль 2</p> <p>21. Особенности методики урока легкой атлетики в школе. Структура урока по легкой атлетике. Цели и задачи урока, длительность урока и его частей. Легкоатлетические упражнения в уроке, их место, объем, акценты.</p> <p>22. Конспекты и планы урока. Подбор упражнений подготовительной части и их дозировка. Страховка. Контроль самочувствия. Выявление ошибок. Организация занятий и управление группой.</p> <p>23. Организация соревнований по легкой атлетике. Цели и задачи соревнований. Их классификация.</p> <p>24. Положение о соревнованиях. Программа соревнований.</p> <p>25. Обязанности судей, организация работы судей и секретариата.</p> <p>26. Подведение итогов соревнований, система подсчета результатов. Подготовка мест соревнований.</p> <p>27. Основные формы проявления быстроты в легкой атлетике и их характеристика.</p> <p>28. Средства и методы развития двигательной реакции, скорости одиночного движения и частоты движений в легкой атлетике.</p> <p>29. Особенности развития комплексного проявления быстроты в легкой атлетике.</p> <p>30. Особенности развития быстроты у детей младшего школьного возраста занимающихся легкой атлетикой.</p> <p>31. Особенности развития быстроты у детей старшего школьного возраста занимающихся легкой атлетикой.</p> <p>32. Средства и правила их использования для развития прыгучести.</p>
--	--

	<p>33. Правила обеспечения безопасности при проведении прыжковых упражнений с детьми.</p> <p>34. Основные средства для развития «взрывной силы» в легкой атлетике.</p> <p>35. Общая выносливость и специальная выносливость в легкой атлетике, факторы их обуславливающие.</p> <p>36. Особенности развития выносливости на начальном этапе подготовки в легкой атлетике.</p> <p>37. Развитие выносливости в подростковом возрасте в легкой атлетике.</p> <p>38. Структура и содержание урока по легкой атлетике.</p> <p>39. Содержание материала по легкой атлетике в младших классах.</p> <p>40. Содержание материала по легкой атлетике в средних классах.</p> <p>41. Содержание материала по легкой атлетике в старших классах.</p> <p>42. Характеристика внеурочных форм занятий по легкой атлетике.</p> <p>43. Способы использования легкоатлетических упражнений в соревновательных формах с детьми и подростками.</p> <p>44. Методические особенности занятий оздоровительным бегом.</p> <p>45. Цель и задачи спортивной тренировки в легкой атлетике.</p> <p>46. Характеристика тренировочных и соревновательных нагрузок в различных видах легкой атлетики.</p> <p>47. Классификация средств и методов спортивной тренировки в легкой атлетике.</p> <p>48. Структура и содержание учебно-тренировочного занятия.</p> <p>49. Особенности тренировочных занятий легкоатлетов в связи с физиологическим циклом женского организма.</p> <p>50. Психолого-педагогическая характеристика лиц с ограниченными возможностями здоровья и особенности обучения в легкой атлетике.</p> <p>51. Обучение легкой атлетике лиц с</p>
--	--

	<p>нарушением слухового анализатора.</p> <p>52. Обучение легкой атлетике лиц с нарушением зрительного анализатора.</p> <p>53. Обучение легкой атлетике лиц с нарушением опорно-двигательного аппарата.</p> <p>54. Обучение легкой атлетике лиц с нарушением интеллекта.</p> <p>55. Основы построения спортивной тренировки в адаптивной легкой атлетике.</p> <p>56. Спортивная классификация в адаптивной легкой атлетике.</p> <p>57. Организация, проведение и судейство соревнований в адаптивной легкой атлетике.</p>
ОПК-13	<ol style="list-style-type: none"> 1. Содержание, классификация и общая характеристика легкоатлетических упражнений. 2. Оздоровительное и прикладное значение занятий бегом, ходьбой, прыжками и метаниями. 3. Связь видов легкой атлетики с другими видами спорта. Содержание и задачи курса легкой атлетики. 4. Общие основы техники бега и ходьбы. Цикл движения ходьбы и бега. Биомеханическое обоснование ходьбы и бега. 5. Техника спортивной ходьбы. Кинематические и динамические параметры техники. 6. Техника бега на короткие, средние и длинные дистанции. Виды беговых дистанций. Кинематические и динамические параметры техники. Критерии оценки техники. 7. Общие основы техники прыжков. Основные части прыжков. Техника прыжка и длину Части прыжка Кинематические и динамические параметры прыжка. Критерии оценки. 8. Техника прыжка в высоту. Эволюция техники. Анализ техники прыжка способом «фосбери-флоп» части прыжка. Кинематические и динамические параметры техники. 9. Общие основы техники метаний. Виды метаний, части и фазы техники. Особенности влияния внешних факторов на дальность полета снаряда. 10. Эстафетный бег. Виды

	<p>эстафет. Правила их проведения. Техника эстафетного бега на короткие дистанции.</p> <p>11. Техника безопасности при занятиях легкой атлетикой. Организация группы на занятиях по легкой атлетике. Правила поведения в легкоатлетическом манеже. Соответствие спортивной формы требованиям вида спорта.</p> <p>12. Общеразвивающие и специальные упражнения в легкой атлетике. Методические принципы построения специальной подготовительной части занятия.</p> <p>13. Методика обучения технике спортивной ходьбы. Задачи, средства и методы. Основные ошибки и методы их исправления.</p> <p>14. Методика обучения технике бега на короткие дистанции. Основные упражнения для обучения технике бега на короткие дистанции и последовательность их применения. Ошибки и способы их устранения.</p> <p>15. Методика обучения технике бега на средние и длинные дистанции. Особенности дыхания при беге на средние и длинные дистанции. Выявление ошибок в технике бега и их исправление.</p> <p>16. Методика обучения технике эстафетного бега. Подводящие и специальные упражнения для обучения эстафетному бегу. Способы несения и передачи эстафеты. Овладение техникой эстафетного бега.</p> <p>17. Методика обучения технике прыжка в длину. Основные упражнения для овладения техникой прыжков в длину, последовательность их применения. Последовательное овладение техникой основных подводящих и специально-подготовительных упражнений. Овладение техникой прыжка в целом (при способах «согнув ноги», «прогнувшись» и «ножницы»). Ошибки и способы их устранения.</p> <p>18. Методика обучения технике прыжка в высоту. Последовательность овладения техникой прыжка. Овладение простейшим способом - «перешагивание».</p> <p>19. Методика обучения технике прыжка способом «флоп». Ошибки при выполнении прыжка и способы их</p>
--	---

	<p>устранения. Последовательное овладение основными подводящими и специально-подготовительными упражнениями. Выполнение прыжка в целом. Переход планки способом «перешагивание», и способом «фосбери-флоп».</p> <p>20. Методика обучения технике метания снаряда: малого мяча, гранаты. Последовательность обучения метанию мяча, гранаты. Подбор упражнений. Подводящие и специально-подготовительные упражнения. Основные ошибки при обучении, способы их исправления.</p> <p>Модуль 2</p> <p>21. Особенности методики урока легкой атлетики в школе. Структура урока по легкой атлетике. Цели и задачи урока, длительность урока и его частей. Легкоатлетические упражнения в уроке, их место, объем, акценты.</p> <p>22. Конспекты и планы урока. Подбор упражнений подготовительной части и их дозировка. Страховка. Контроль самочувствия. Выявление ошибок. Организация занятий и управление группой.</p> <p>23. Организация соревнований по легкой атлетике. Цели и задачи соревнований. Их классификация.</p> <p>24. Положение о соревнованиях. Программа соревнований.</p> <p>25. Обязанности судей, организация работы судей и секретариата.</p> <p>26. Подведение итогов соревнований, система подсчета результатов. Подготовка мест соревнований.</p> <p>27. Основные формы проявления быстроты в легкой атлетике и их характеристика.</p> <p>28. Средства и методы развития двигательной реакции, скорости одиночного движения и частоты движений в легкой атлетике.</p> <p>29. Особенности развития комплексного проявления быстроты в легкой атлетике.</p> <p>30. Особенности развития быстроты у детей младшего школьного возраста занимающихся легкой атлетикой.</p> <p>31. Особенности развития</p>
--	--

	<p>быстроты у детей старшего школьного возраста занимающихся легкой атлетикой.</p> <p>32. Средства и правила их использования для развития прыгучести.</p> <p>33. Правила обеспечения безопасности при проведении прыжковых упражнений с детьми.</p> <p>34. Основные средства для развития «взрывной силы» в легкой атлетике.</p> <p>35. Общая выносливость и специальная выносливость в легкой атлетике, факторы их обуславливающие.</p> <p>36. Особенности развития выносливости на начальном этапе подготовки в легкой атлетике.</p> <p>37. Развитие выносливости в подростковом возрасте в легкой атлетике.</p> <p>38. Структура и содержание урока по легкой атлетике.</p> <p>39. Содержание материала по легкой атлетике в младших классах.</p> <p>40. Содержание материала по легкой атлетике в средних классах.</p> <p>41. Содержание материала по легкой атлетике в старших классах.</p> <p>42. Характеристика внеурочных форм занятий по легкой атлетике.</p> <p>43. Способы использования легкоатлетических упражнений в соревновательных формах с детьми и подростками.</p> <p>44. Методические особенности занятий оздоровительным бегом.</p> <p>45. Цель и задачи спортивной тренировки в легкой атлетике.</p> <p>46. Характеристика тренировочных и соревновательных нагрузок в различных видах легкой атлетики.</p> <p>47. Классификация средств и методов спортивной тренировки в легкой атлетике.</p> <p>48. Структура и содержание учебно-тренировочного занятия.</p> <p>49. Особенности тренировочных занятий легкоатлетов в связи с физиологическим циклом женского организма.</p>
--	---

	<p>50. Психолого-педагогическая характеристика лиц с ограниченными возможностями здоровья и особенности обучения в легкой атлетике.</p> <p>51. Обучение легкой атлетике лиц с нарушением слухового анализатора.</p> <p>52. Обучение легкой атлетике лиц с нарушением зрительного анализатора.</p> <p>53. Обучение легкой атлетике лиц с нарушением опорно-двигательного аппарата.</p> <p>54. Обучение легкой атлетике лиц с нарушением интеллекта.</p> <p>55. Основы построения спортивной тренировки в адаптивной легкой атлетике.</p> <p>56. Спортивная классификация в адаптивной легкой атлетике.</p> <p>57. Организация, проведение и судейство соревнований в адаптивной легкой атлетике.</p>
ОПК-14	<p>1. Содержание, классификация и общая характеристика легкоатлетических упражнений.</p> <p>2. Оздоровительное и прикладное значение занятий бегом, ходьбой, прыжками и метаниями.</p> <p>3. Связь видов легкой атлетики с другими видами спорта. Содержание и задачи курса легкой атлетики.</p> <p>4. Общие основы техники бега и ходьбы. Цикл движения ходьбы и бега. Биомеханическое обоснование ходьбы и бега.</p> <p>5. Техника спортивной ходьбы. Кинематические и динамические параметры техники.</p> <p>6. Техника бега на короткие, средние и длинные дистанции. Виды беговых дистанций. Кинематические и динамические параметры техники. Критерии оценки техники.</p> <p>7. Общие основы техники прыжков. Основные части прыжков. Техника прыжка и длину Части прыжка Кинематические и динамические параметры прыжка. Критерии оценки.</p> <p>8. Техника прыжка в высоту. Эволюция техники. Анализ техники прыжка способом «фосбери-флоп» части прыжка. Кинематические и динамические параметры техники.</p>

	<p>9. Общие основы техники метаний. Виды метаний, части и фазы техники. Особенности влияния внешних факторов на дальность полета снаряда.</p> <p>10. Эстафетный бег. Виды эстафет. Правила их проведения. Техника эстафетного бега на короткие дистанции.</p> <p>11. Техника безопасности при занятиях легкой атлетики. Организация группы на занятиях по легкой атлетике. Правила поведения в легкоатлетическом манеже. Соответствие спортивной формы требованиям вида спорта.</p> <p>12. Общеразвивающие и специальные упражнения в легкой атлетике. Методические принципы построения специальной подготовительной части занятия.</p> <p>13. Методика обучения технике спортивной ходьбы. Задачи, средства и методы. Основные ошибки и методы их исправления.</p> <p>14. Методика обучения технике бега на короткие дистанции. Основные упражнения для обучения технике бега на короткие дистанции и последовательность их применения. Ошибки и способы их устранения.</p> <p>15. Методика обучения технике бега на средние и длинные дистанции. Особенности дыхания при беге на средние и длинные дистанции. Выявление ошибок в технике бега и их исправление.</p> <p>16. Методика обучения технике эстафетного бега. Подводящие и специальные упражнения для обучения эстафетному бегу. Способы несения и передачи эстафеты. Овладение техникой эстафетного бега.</p> <p>17. Методика обучения технике прыжка в длину. Основные упражнения для овладения техникой прыжков в длину, последовательность их применения. Последовательное овладение техникой основных подводящих и специально-подготовительных упражнений. Овладение техникой прыжка в целом (при способах «согнув ноги», «прогнувшись» и «ножницы»). Ошибки и способы их устранения.</p> <p>18. Методика обучения технике прыжка в высоту. Последовательность</p>
--	--

	<p>овладения техникой прыжка. Овладение простейшим способом - «перешагивание».</p> <p>19. Методика обучения технике прыжка способом «флоп». Ошибки при выполнении прыжка и способы их устранения. Последовательное овладение основными подводящими и специально-подготовительными упражнениями. Выполнение прыжка в целом. Переход планки способом «перешагивание», и способом «фосбери-флоп».</p> <p>20. Методика обучения технике метания снаряда: малого мяча, гранаты. Последовательность обучения метанию мяча, гранаты. Подбор упражнений. Подводящие и специально-подготовительные упражнения. Основные ошибки при обучении, способы их исправления.</p> <p>Модуль 2</p> <p>21. Особенности методики урока легкой атлетики в школе. Структура урока по легкой атлетике. Цели и задачи урока, длительность урока и его частей. Легкоатлетические упражнения в уроке, их место, объем, акценты.</p> <p>22. Конспекты и планы урока. Подбор упражнений подготовительной части и их дозировка. Страховка. Контроль самочувствия. Выявление ошибок. Организация занятий и управление группой.</p> <p>23. Организация соревнований по легкой атлетике. Цели и задачи соревнований. Их классификация.</p> <p>24. Положение о соревнованиях. Программа соревнований.</p> <p>25. Обязанности судей, организация работы судей и секретариата.</p> <p>26. Подведение итогов соревнований, система подсчета результатов. Подготовка мест соревнований.</p> <p>27. Основные формы проявления быстроты в легкой атлетике и их характеристика.</p> <p>28. Средства и методы развития двигательной реакции, скорости одиночного движения и частоты движений в легкой атлетике.</p> <p>29. Особенности развития комплексного проявления быстроты в</p>
--	--

	<p>легкой атлетике.</p> <p>30. Особенности развития быстроты у детей младшего школьного возраста занимающихся легкой атлетикой.</p> <p>31. Особенности развития быстроты у детей старшего школьного возраста занимающихся легкой атлетикой.</p> <p>32. Средства и правила их использования для развития прыгучести.</p> <p>33. Правила обеспечения безопасности при проведении прыжковых упражнений с детьми.</p> <p>34. Основные средства для развития «взрывной силы» в легкой атлетике.</p> <p>35. Общая выносливость и специальная выносливость в легкой атлетике, факторы их обуславливающие.</p> <p>36. Особенности развития выносливости на начальном этапе подготовки в легкой атлетике.</p> <p>37. Развитие выносливости в подростковом возрасте в легкой атлетике.</p> <p>38. Структура и содержание урока по легкой атлетике.</p> <p>39. Содержание материала по легкой атлетике в младших классах.</p> <p>40. Содержание материала по легкой атлетике в средних классах.</p> <p>41. Содержание материала по легкой атлетике в старших классах.</p> <p>42. Характеристика внеурочных форм занятий по легкой атлетике.</p> <p>43. Способы использования легкоатлетических упражнений в соревновательных формах с детьми и подростками.</p> <p>44. Методические особенности занятий оздоровительным бегом.</p> <p>45. Цель и задачи спортивной тренировки в легкой атлетике.</p> <p>46. Характеристика тренировочных и соревновательных нагрузок в различных видах легкой атлетики.</p> <p>47. Классификация средств и методов спортивной тренировки в легкой атлетике.</p> <p>48. Структура и содержание</p>
--	--

	<p>учебно-тренировочного занятия.</p> <p>49. Особенности тренировочных занятий легкоатлетов в связи с физиологическим циклом женского организма.</p> <p>50. Психолого-педагогическая характеристика лиц с ограниченными возможностями здоровья и особенности обучения в легкой атлетике.</p> <p>51. Обучение легкой атлетике лиц с нарушением слухового анализатора.</p> <p>52. Обучение легкой атлетике лиц с нарушением зрительного анализатора.</p> <p>53. Обучение легкой атлетике лиц с нарушением опорно-двигательного аппарата.</p> <p>54. Обучение легкой атлетике лиц с нарушением интеллекта.</p> <p>55. Основы построения спортивной тренировки в адаптивной легкой атлетике.</p> <p>56. Спортивная классификация в адаптивной легкой атлетике.</p> <p>57. Организация, проведение и судейство соревнований в адаптивной легкой атлетике.</p>
--	--

РАЗДЕЛ 5. УСЛОВИЯ РЕАЛИЗАЦИИ ДИСЦИПЛИНЫ (МОДУЛЯ)

5.1. Перечень основной и дополнительной учебной литературы для освоения дисциплины (модуля)

5.1.1. Основная литература

1. Германов, Г. Н. Легкая атлетика в основной и средней (полной) школе: учебное пособие для вузов / Г. Н. Германов. — Москва: Издательство Юрайт, 2023. — 258 с. — (Высшее образование). — ISBN 978-5-534-05787-4. — Текст: электронный // Образовательная платформа Юрайт [сайт]. — URL: <https://urait.ru/bcode/515035> (дата обращения: 09.03.2023).

2. Германов, Г. Н. Физическая культура в школе. Легкая атлетика: учебное пособие для вузов / Г. Н. Германов, В. Г. Никитушкин, Е. Г. Цуканова. — Москва: Издательство Юрайт, 2023. — 461 с. — (Высшее образование). — ISBN 978-5-534-04548-2. — Текст: электронный // Образовательная платформа Юрайт [сайт]. — URL: <https://urait.ru/bcode/515004> (дата обращения: 09.03.2023).

5.1.2. Дополнительная литература

3. Алхасов, Д. С. Базовые виды физкультурно-спортивной деятельности с методикой преподавания. Легкая атлетика: учебное пособие для вузов / Д. С. Алхасов, А. К. Пономарев. —

Москва: Издательство Юрайт, 2023. — 300 с. — (Высшее образование). — ISBN 978-5-534-12402-6. — Текст: электронный // Образовательная платформа Юрайт [сайт]. — URL: <https://urait.ru/bcode/518851> (дата обращения: 09.03.2023).

4. Никитушкин, В. Г. Легкая атлетика в начальной школе: учебное пособие для вузов / В. Г. Никитушкин, Е. Г. Цуканова. — Москва: Издательство Юрайт, 2023. — 205 с. — (Высшее образование). — ISBN 978-5-534-05786-7. — Текст: электронный // Образовательная платформа Юрайт [сайт]. — URL: <https://urait.ru/bcode/515033> (дата обращения: 09.03.2023).

5. Теория и методика избранного вида спорта: учебное пособие для вузов / Т. А. Завьялова [и др.] ; под редакцией С. Е. Шивринской. — 2-е изд., испр. и доп. — Москва: Издательство Юрайт, 2023. — 189 с. — (Высшее образование). — ISBN 978-5-534-07551-9. — Текст: электронный // Образовательная платформа Юрайт [сайт]. — URL: <https://urait.ru/bcode/514967> (дата обращения: 09.03.2023).

5.2 Перечень ресурсов информационно-коммуникационной сети «Интернет», необходимых для освоения дисциплины (модуля)

№ №	Название электронного ресурса	Описание электронного ресурса	Используемый для работы адрес
1.	ЭБС «Университетская библиотека онлайн»	Электронная библиотека, обеспечивающая доступ высших и средних учебных заведений, публичных библиотек и корпоративных пользователей к наиболее востребованным материалам по всем отраслям знаний от ведущих российских издательств	http://biblioclub.ru/
2.	Научная электронная библиотека eLIBRARY.ru	Крупнейший российский информационно-аналитический портал в области науки, технологии, медицины и образования, содержащий рефераты и полные тексты более 34 млн научных публикаций и патентов	http://elibrary.ru/
3.	Образовательная платформа Юрайт	Электронно-библиотечная система для ВУЗов, ССУЗов, обеспечивающая доступ к учебникам, учебной и методической литературе по различным дисциплинам.	https://urait.ru/
4.	База данных "EastView"	Полнотекстовая база данных периодических изданий	https://dlib.eastview.com
5.	Электронная библиотека "Grebennikon"	Библиотека предоставляет доступ более чем к 30 журналам, выпускаемых Издательским домом "Гребенников".	https://grebennikon.ru/

5.3 Методические указания для обучающихся по освоению дисциплины (модуля)

Освоение обучающимся дисциплины (модуля) предполагает изучение материалов дисциплины (модуля) на аудиторных занятиях и в ходе самостоятельной работы. Аудиторные занятия проходят в форме лекций, семинаров, практических и лабораторных занятий.

При подготовке к аудиторным занятиям необходимо помнить особенности каждой формы его проведения.

Подготовка к учебному занятию лекционного типа заключается в следующем.

С целью обеспечения успешного обучения обучающийся должен готовиться к лекции, поскольку она является важнейшей формой организации учебного процесса, поскольку:

- знакомит с новым учебным материалом;
- разъясняет учебные элементы, трудные для понимания;
- систематизирует учебный материал;
- ориентирует в учебном процессе.

С этой целью:

- внимательно прочитайте материал предыдущей лекции;
- ознакомьтесь с учебным материалом по учебнику и учебным пособиям с темой прочитанной лекции;
- внесите дополнения к полученным ранее знаниям по теме лекции на полях лекционной тетради;
- запишите возможные вопросы, которые вы зададите лектору на лекции по материалу изученной лекции;
- постарайтесь уяснить место изучаемой темы в своей подготовке;
- узнайте тему предстоящей лекции (по тематическому плану, по информации лектора) и запишите информацию, которой вы владеете по данному вопросу.

Подготовка к занятию семинарского типа

Работа во время проведения учебного занятия семинарского типа включает:

- консультирование студентов преподавателями и вспомогательным персоналом с целью предоставления исчерпывающей информации, необходимой для самостоятельного выполнения предложенных преподавателем задач, ознакомление с правилами техники безопасности при работе в лаборатории;
- самостоятельное выполнение заданий согласно обозначенной учебной программой тематики.

Обработка, обобщение полученных результатов проводится обучающимися самостоятельно или под руководством преподавателя (в зависимости от степени сложности поставленных задач). В результате оформляется индивидуальный отчет. Подготовленная к сдаче на контроль и оценку работа сдается преподавателю. Форма отчетности может быть письменная, устная или две одновременно. Главным результатом в данном случае служит получение положительной оценки по практическому занятию. Это является необходимым условием при проведении рубежного контроля и допуска к дифференцированному зачету и экзамену. При получении неудовлетворительных результатов обучающийся имеет право в дополнительное время пересдать преподавателю работу до проведения промежуточной аттестации.

5.4 Информационно-технологическое обеспечение образовательного процесса по дисциплины (модуля)

5.4.1. Средства информационных технологий

1. Персональные компьютеры;
2. Средства доступа в Интернет;
3. Проектор.

5.4.2. Лицензионное и свободно распространяемое программное обеспечение, в том числе отечественного производства:

1. Операционная система: Astra Linux SE
2. Пакет офисных программ: LibreOffice

3. Справочная система Консультант+
4. Okular или Acrobat Reader DC
5. Ark или 7-zip
6. User Gate
7. TrueConf (client)

5.4.3. Информационные справочные системы и профессиональные базы данных

№ №	Название электронного ресурса	Описание электронного ресурса	Используемый для работы адрес
1.	ЭБС «Университетская библиотека онлайн»	Электронная библиотека, обеспечивающая доступ высших и средних учебных заведений, публичных библиотек и корпоративных пользователей к наиболее востребованным материалам по всем отраслям знаний от ведущих российских издательств	http://biblioclub.ru/
2.	Научная электронная библиотека eLIBRARY.ru	Крупнейший российский информационно-аналитический портал в области науки, технологии, медицины и образования, содержащий рефераты и полные тексты более 34 млн научных публикаций и патентов	http://elibrary.ru/
3.	Образовательная платформа Юрайт	Электронно-библиотечная система для ВУЗов, ССУЗов, обеспечивающая доступ к учебникам, учебной и методической литературе по различным дисциплинам.	https://urait.ru/
4.	База данных "EastView"	Полнотекстовая база данных периодических изданий	https://dlib.eastview.com
5.	Электронная библиотека "Grebennikon"	Библиотека предоставляет доступ более чем к 30 журналам, выпускаемых Издательским домом "Гребенников".	https://grebennikon.ru/

5.5. Материально-техническое обеспечение образовательного процесса по дисциплине (модулю)

Для изучения дисциплины (модуля) используются:

Учебная аудитория для занятий лекционного типа оснащена специализированной мебелью (стол для преподавателя, парты, стулья, доска для написания мелом); техническими средствами обучения (видеопроjectionное оборудование, средства звуковоспроизведения, экран и имеющие выход в сеть Интернет), а также (при наличии).

Учебная аудитория для занятий семинарского типа: оснащена специализированной мебелью (стол для преподавателя, парты, стулья, доска для написания мелом); техническими средствами обучения (видеопроjectionное оборудование, средства звуковоспроизведения, экран и имеющие выход в сеть Интернет), а также (при наличии).

Помещения для самостоятельной работы обучающихся: оснащены специализированной мебелью (парты, стулья) техническими средствами обучения (персональные компьютеры с доступом в сеть Интернет и обеспечением доступа в электронно-информационную среду университета, программным обеспечением).

5.6. Образовательные технологии

При реализации дисциплины (модуля) применяются различные образовательные технологии, в том числе технологии электронного обучения.

Освоение дисциплины (модуля) предусматривает использование в учебном процессе активных и интерактивных форм проведения учебных занятий в форме разбора конкретных ситуаций в сочетании с внеаудиторной работой с целью формирования и развития **профессиональных** навыков обучающихся.

При освоении дисциплины (модуля) предусмотрено применением электронного обучения и дистанционных образовательных технологий.

Учебные часы дисциплины (модуля) предусматривают классическую контактную работу преподавателя с обучающимся в аудитории и контактную работу посредством электронной информационно-образовательной среды в синхронном и асинхронном режиме (вне аудитории) посредством применения возможностей компьютерных технологий (электронная почта, электронный учебник, тестирование, вебинар, видеофильм, презентация, форум и др.).

В рамках дисциплины (модуля) предусмотрены встречи с руководителями и работниками организаций, деятельность которых связана с *направленностью* реализуемой основной профессиональной образовательной программы.

ЛИСТ РЕГИСТРАЦИИ ИЗМЕНЕНИЙ

№ п/ п	Содержание изменения	Реквизиты документа об утверждении изменения	Дата введения изменения
1.			
2.			
3.			



Министерство науки и высшего образования Российской Федерации
Федеральное государственное бюджетное образовательное учреждение
высшего образования
«Российский государственный социальный университет»

УТВЕРЖДАЮ

Декан медицинского факультета

Киреев С.А.

26 апреля 2023 г.

РАБОЧАЯ ПРОГРАММА ДИСЦИПЛИНЫ (МОДУЛЯ)

ОСНОВЫ ЛЫЖНОЙ ПОДГОТОВКИ В АДАПТИВНОЙ ФИЗИЧЕСКОЙ КУЛЬТУРЕ

Направление подготовки

*«49.03.02 Физическая культура для лиц с отклонениями в состоянии здоровья
(адаптивная физическая культура)»*

Направленность

«Физическая реабилитация и рекреация»

**ОБРАЗОВАТЕЛЬНАЯ ПРОГРАММА ВЫСШЕГО ОБРАЗОВАНИЯ –
ПРОГРАММА БАКАЛАВРИАТА**

Форма обучения

Очная, заочная

Москва 2023

СОДЕРЖАНИЕ

РАЗДЕЛ 1. ПАСПОРТ РАБОЧЕЙ ПРОГРАММЫ ДИСЦИПЛИНЫ (МОДУЛЯ).....	5
1.1 Цель и задачи дисциплины (модуля).....	5
1.2 Планируемые результаты обучения по дисциплине (модулю) в рамках планируемых результатов освоения основной профессиональной образовательной программы высшего образования – программы бакалавриата соотнесенные с установленными индикаторами достижения компетенций.....	5
РАЗДЕЛ 2. СТРУКТУРА И СОДЕРЖАНИЕ ДИСЦИПЛИНЫ (МОДУЛЯ).....	8
2.1 Объем дисциплины (модуля), включая контактную работу обучающегося с педагогическими работниками и самостоятельную работу обучающегося.....	8
2.2. Учебно-тематический план дисциплины (модуля).....	9
РАЗДЕЛ 3. УЧЕБНО-МЕТОДИЧЕСКОЕ ОБЕСПЕЧЕНИЕ САМОСТОЯТЕЛЬНОЙ РАБОТЫ ОБУЧАЮЩИХСЯ ПО ДИСЦИПЛИНЕ (МОДУЛЮ).....	18
3.1. Виды самостоятельной работы обучающихся по дисциплине (модулю).....	18
3.2. Задания для самостоятельной работы.....	19
3.3. Методические указания к самостоятельной работе по дисциплине (модулю).....	22
РАЗДЕЛ 4. ОЦЕНОЧНЫЕ МАТЕРИАЛЫ ПО ДИСЦИПЛИНЕ (МОДУЛЮ).....	24
4.1. Форма промежуточной аттестации обучающегося по дисциплине (модулю).....	24
4.2. Оценочные материалы, определяющие процедуры оценивания знаний, умений, навыков и (или) опыта деятельности, характеризующих этапы формирования компетенций.....	24
4.2.1. Организационные основы применения балльно-рейтинговой системы оценки успеваемости обучающихся по дисциплине (модулю).....	24
4.2.2. Проведение текущего контроля успеваемости обучающихся по дисциплине (модулю) в соответствии с балльно-рейтинговой системой оценки успеваемости обучающегося.....	24
4.2.3. Проведение промежуточной аттестации обучающихся по дисциплине (модулю) в соответствии с балльно-рейтинговой системой оценки успеваемости обучающегося.....	25
4.3. Перечень заданий для проведения текущей и промежуточной оценки знаний, умений, навыков и (или) опыта деятельности, характеризующих этапы формирования компетенций.....	27
4.3.1. Оценочные материалы для проведения текущей аттестации и рубежного контроля, обучающихся по дисциплине (модулю).....	27
4.3.2. Оценочные материалы для проведения промежуточной аттестации обучающихся по дисциплине (модулю).....	32
РАЗДЕЛ 5. УСЛОВИЯ РЕАЛИЗАЦИИ ДИСЦИПЛИНЫ (МОДУЛЯ).....	37
5.1. Перечень основной и дополнительной учебной литературы для освоения дисциплины (модуля).....	37
5.1.1. Основная литература.....	37
5.1.2. Дополнительная литература.....	37
5.2 Перечень ресурсов информационно-коммуникационной сети «Интернет», необходимых для освоения дисциплины (модуля).....	38
5.3 Методические указания для обучающихся по освоению дисциплины (модуля).....	38
5.4 Информационно-технологическое обеспечение образовательного процесса по дисциплины (модуля).....	39
5.4.1. Средства информационных технологий.....	39
5.4.2. Лицензионное и свободно распространяемое программное обеспечение, в том числе отечественного производства:.....	39
5.4.3. Информационные справочные системы и профессиональные базы данных.....	40
5.5. Материально-техническое обеспечение образовательного процесса по дисциплине (модулю).....	40
5.6. Образовательные технологии.....	41
ЛИСТ РЕГИСТРАЦИИ ИЗМЕНЕНИЙ.....	42

Рабочая программа дисциплины (модуля) «*Основы лыжной подготовки в адаптивной физической культуре*» разработана на основании федерального государственного образовательного стандарта высшего образования – *бакалавриата* по направлению подготовки 49.03.02 *Физическая культура для лиц с отклонениями в состоянии здоровья (адаптивная физическая культура)*, утвержденного приказом Министерства образования и науки Российской Федерации от 19 сентября 2017 г. N 942, учебного плана по основной профессиональной образовательной программе высшего образования - программы *бакалавриата* по направлению подготовки 49.03.02 *Физическая культура для лиц с отклонениями в состоянии здоровья (адаптивная физическая культура)*

Рабочая программа дисциплины (модуля) «*Основы лыжной подготовки в адаптивной физической культуре*» (модуля) разработана рабочей группой в составе: канд. пед. наук, доцент Еремин М.В.

Рабочая программа дисциплины (модуля) обсуждена и утверждена на заседании кафедры адаптивной физической культуры, рекреации и междисциплинарной медицины медицинского факультета _____

(наименование факультета)

Протокол № 10 от «26» апреля 2023 года

Заведующий кафедрой
канд. пед. наук, доцент



А.В. Корнев

(подпись)

Рабочая программа дисциплины (модуля) рекомендована к утверждению представителями организаций-работодателей:

Генеральный директор Национального центра развития технологий социальной поддержки и реабилитации «Доверие», врач высшей квалификационной категории, кандидат медицинских наук, доцент



А.Н. Комаров

(подпись)

Рабочая программа дисциплины (модуля) рецензирована и рекомендована к утверждению:

Кандидат педагогических наук, доцент кафедры безопасности жизнедеятельности и адаптивной физической культуры Шуйского филиала ИвГУ



Е.А. Осокина

(подпись)

РАЗДЕЛ 1. ПАСПОРТ РАБОЧЕЙ ПРОГРАММЫ ДИСЦИПЛИНЫ (МОДУЛЯ)

1.1 Цель и задачи дисциплины (модуля)

Цель дисциплины заключается в получении обучающимися теоретических знаний в области теории и методики обучения лыжного спорта с последующим применением в профессиональной сфере и практических навыков, формирование принципов и порядок разработки учебно-программной документации для проведения занятий по лыжному спорту; формирование содержания и правила оформления плана учебно-тренировочного занятия с использованием средств лыжного спорта, правила и организация соревнований способы оценки результатов обучения.

Задачи дисциплины (модуля):

В результате изучения курса выпускник должен решать следующие профессиональные задачи:

1. Подбирать методики проведения занятий по лыжному спорту с учетом возраста, подготовленности, индивидуальных особенностей, интересов обучающихся, занимающихся;
2. Определять средства и величину нагрузки на занятиях по лыжному спорту, в зависимости от поставленных задач;
3. Использовать на занятиях педагогически обоснованные формы, методы, средства и приемы организации деятельности занимающихся с учетом особенностей лыжного спорта;
4. Определять формы, методы и средства оценивания процесса и результатов деятельности занимающихся при освоении программ по лыжному спорту;
5. Определять задачи учебно-тренировочного занятия по лыжному спорту;
6. Подбирать средства и методы для решения задач учебно-тренировочного процесса;
7. Подбирать величину тренировочной нагрузки на учебно-тренировочных занятиях в соответствии с поставленными задачами и особенностями занимающихся;
8. Раскрывать и интерпретировать методику обучения технике отдельных видов спортивных дисциплин по лыжному спорту;
9. Планировать содержание учебно-тренировочных занятий и планы проведения соревнований с учетом уровня подготовленности занимающихся, материально-технического оснащения, погодных и санитарно-гигиенических условий.

1.2 Планируемые результаты обучения по дисциплине (модулю) в рамках планируемых результатов освоения основной профессиональной образовательной программы высшего образования – программы *бакалавриата* соотнесенные с установленными индикаторами достижения компетенций

Процесс освоения дисциплины «*Основы лыжной подготовки в адаптивной физической культуре*» (модуля) направлен на формирование у обучающихся следующих компетенций: ОПК-1; ОПК-13, ОПК-14 в соответствии с учебным планом.

В результате освоения дисциплины (модуля) обучающийся должен демонстрировать следующие результаты:

Категория компетенций (при наличии)	Код компетенции Формулировка компетенции	Код и наименование индикатора достижения компетенции	Результаты обучения
Обучение	ОПК-1	ОПК-1.1. Знает: - историю и современное состояние гимна-	Знать: - историю и современное состояние

	<p>Способен проводить занятия и физкультурно-спортивные мероприятия с использованием средств, методов и приемов базовых видов физкультурно-спортивной деятельности по двигательному и когнитивному обучению и физической подготовке лиц с отклонениями в состоянии здоровья</p>	<p>стики, легкой атлетики, плавания, подвижных и спортивных игр, лыжного спорта, их место и значение в физической культуре, науке и образовании; - значение и виды гимнастики, легкой атлетики, спортивных и подвижных игр, плавания, лыжного спорта как базовых видов спорта; - воспитательные возможности занятий гимнастикой, легкой атлетикой, плаванием, подвижными и спортивными играми, лыжным спортом; - терминологию гимнастики, легкой атлетики, плавания, подвижных и спортивных игр, лыжного спорта; - средства гимнастики и возможности их применения в физкультурно- спортивной и социальной деятельности; - основы обучения гимнастическим упражнениям; - способы (варианты) рационального размещения занимающихся для выполнения гимнастических упражнений; - основы техники ходьбы, бега, прыжков и метаний, технику видов легкой атлетики (бега на короткие, средние и длинные дистанции, прыжка в длину с разбега, прыжка в высоту с разбега, толкания ядра, метания малого мяча (гранаты)); - методики обучения технике легкоатлетических упражнений; - методики развития физических качеств средствами легкой атлетики; - методики контроля и оценки технической и физической подготовленности занимающихся на занятиях легкой атлетикой; - правила и организацию соревнований в легкой атлетике; - методики проведения физкультурно- спортивного праздника, соревнования, дня здоровья и других мероприятий оздоровительного характера средствами легкой атлетики; - основы техники способов передвижения на лыжах; - методики обучения способам передвижения на лыжах; - методики развития физических качеств средствами лыжной подготовки; - методики контроля и оценки технической и физической подготовленности обучающихся на занятиях лыжной подготовкой; - методики проведения физкультурно-спортивного праздника, соревнования, дня здоровья и других мероприятий оздоровительного характера средствами лыжного спорта; - основы техники способов плавания и прикладного плавания; - методики</p>	<p>легкой атлетики место и значение в физической культуре, науке и образовании; - значение и виды легкой атлетики, как базового вида спорта; - воспитательные возможности занятий легкой атлетикой; - терминологию легкой атлетики; - основы техники ходьбы, бега, прыжков и метаний, технику видов легкой атлетики (бега на короткие, средние и длинные дистанции, прыжка в длину с разбега, прыжка в высоту с разбега, толкания ядра, метания малого мяча (гранаты)); - методики обучения технике легкоатлетических упражнений; - методики развития физических качеств средствами легкой атлетики; - методики контроля и оценки технической и физической подготовленности занимающихся на занятиях легкой атлетикой; - правила и организацию соревнований в легкой атлетике; - методики проведения физкультурно- спортивного праздника, соревнования, дня здоровья и других мероприятий оздоровительного характера средствами легкой атлетики; - организацию физкультурно-оздоровительной и спортивно-массовой работы в образовательных организациях; - организацию досуговой деятельности учащихся в образовательных организациях; - способы повышения эффективности педагогического процесса на уроках физической культуры; - способы реализации здоровьесформирующих возможностей средств и условий использования базовых видов физкультурно-спортивной деятельности; - психолого-педагогические</p>
--	---	---	---

		<p>обучения способам плавания; - методики развития физических качеств средствами плавания; - методики контроля и оценки технической и физической подготовленности обучающихся на занятиях плаванием; - методики проведения физкультурно- спортивного праздника, соревнования, дня здоровья и других мероприятий оздоровительного характера средствами плавания; - средства спортивных и подвижных игр и возможностей их применения в физкультурно-спортивной и социальной деятельности; - основы обучения спортивным и подвижным играм; - терминологию спортивных и подвижных игр; - способы (варианты) рационального размещения занимающихся для выполнения спортивных и подвижных игр; - методики проведения физкультурно-спортивного праздника, соревнования, дня здоровья и других мероприятий оздоровительного характера средствами спортивных и подвижных игр; - организацию физкультурно-оздоровительной и спортивно-массовой работы в образовательных организациях; - организацию досуговой деятельности учащихся в образовательных организациях; - способы повышения эффективности педагогического процесса на уроках физической культуры; - способы реализации здоровьесформирующих возможностей средств и условий использования базовых видов физкультурно-спортивной деятельности; - психолого-педагогические приемы активации познавательной активности занимающихся.</p> <p>ОПК-1.2. Умеет: - применять методы организации учебной деятельности на занятиях по гимнастике, легкой атлетике, плаванию, подвижным и спортивным играм, лыжному спорту с учетом материально- технических возможностей учебного заведения (организации), возрастных особенностей занимающихся, в том числе, с инвалидностью и ограниченными возможностями здоровья; - использовать методы, средства и методические приемы при проведении занятий по гимнастике, легкой атлетике, плаванию, подвижным и спортивным играм, лыжному</p>	<p>приемы активации познавательной активности занимающихся.</p> <p>Уметь: - применять методы организации учебной деятельности на занятиях по легкой атлетике с учетом материально- технических возможностей учебного заведения (организации), возрастных особенностей занимающихся, в том числе, с инвалидностью и ограниченными возможностями здоровья; - использовать методы, средства и методические приемы при проведении занятий по легкой атлетике в зависимости от поставленных задач; - использовать в своей деятельности терминологию легкой атлетики; - распределять на протяжении занятия средства легкой атлетики с учетом их влияния на организм занимающихся, в том числе, с инвалидностью и ограниченными возможностями здоровья; - показывать наглядно и правильно выполнение упражнений в легкой атлетике; - использовать средства легкой атлетики для проведения подготовительной части занятий, формирования жизненно-необходимых навыков и развития физических качеств ,в том числе, для ИВАС; - использовать стандартное и дополнительное оборудование, пользоваться спортивным инвентарем, и контрольно-измерительными приборами на занятиях физической культурой, адаптивной физической культурой с использованием средств легкой атлетики; - организовывать группу занимающихся, в том числе, с инвалидностью и ограниченными возможностями здоровья в зави-</p>
--	--	---	--

		<p>спорту в зависимости от поставленных задач; - использовать в своей деятельности терминологию гимнастики, легкой атлетики, плавания, подвижных и спортивных игр, лыжного спорта; - распределять на протяжении занятия средства гимнастики, легкой атлетики, плавания, подвижных и спортивных игр, лыжного спорта с учетом их влияния на организм занимающихся, в том числе, с инвалидностью и ограниченными возможностями здоровья; - показывать наглядно и правильно выполнение упражнений в гимнастике, легкой атлетике, плавании, подвижных и спортивных играх, лыжном спорте; - использовать средства гимнастики, легкой атлетики, спортивных и подвижных игр для проведения подготовительной части занятий, формирования жизненно-необходимых навыков и развития физических качеств, в том числе, для ИВАС; - использовать стандартное и дополнительное оборудование, пользоваться спортивным инвентарем, и контрольно-измерительными приборами на занятиях физической культурой, адаптивной физической культурой с использованием средств гимнастики, легкой атлетики, плавания, подвижных и спортивных игр, лыжного спорта; - организовывать (строить, перестраивать, размыкать, размещать, перемещать и т.п.) группу занимающихся в зависимости от поставленных задач для безопасного выполнения любых гимнастических упражнений; - организовывать группу занимающихся, в том числе, с инвалидностью и ограниченными возможностями здоровья в зависимости от поставленных задач для безопасного выполнения упражнений легкой атлетики, спортивных и подвижных игр, плавания, лыжной подготовки; - контролировать и оценивать работу обучающихся на занятиях и самостоятельную работу, успехи и затруднения в освоении средств гимнастики, легкой атлетики, спортивных и подвижных игр, плавания, лыжной подготовки; - оценивать качество выполнения упражнений в гимнастике, легкой атлетике, плавании, подвижных и спортивных играх, лыжном спорте и определять ошибки в технике; -</p>	<p>симости от поставленных задач для безопасного выполнения упражнений легкой атлетики; - контролировать и оценивать работу обучающихся на занятиях и самостоятельную работу, успехи и затруднения в освоении легкой атлетики; - оценивать качество выполнения упражнений в легкой атлетике определять ошибки в технике; - определять причины возникновения у занимающихся ошибок в технике движений в легкой атлетике, подбирать приемы и средства для их устранения; - использовать систему нормативов и методик контроля физической подготовленности занимающихся, в том числе с инвалидностью и ограниченными возможностями здоровья на занятиях по легкой атлетике; - использовать существующие методики проведения соревнований по легкой атлетике, проведения физкультурно- спортивного праздника, дня здоровья и мероприятий оздоровительного характера по легкой атлетике; - проектировать, анализировать и презентовать собственную методическую и практическую деятельность при реализации базовых видов физкультурно-спортивной деятельности; - осуществлять подготовку обучающихся, в том числе, с инвалидностью и ограниченными возможностями здоровья к участию в соревнованиях и физкультурно- массовых мероприятиях; - анализировать и корректировать уровень сформированности физической культуры обучающихся; - анализировать эффективность проведения за-</p>
--	--	--	---

		<p>определять причины возникновения у занимающихся ошибок в технике движений в гимнастике, легкой атлетике, плавании, подвижных и спортивных играх, лыжном спорте, подбирать приемы и средства для их устранения; - использовать систему нормативов и методик контроля физической подготовленности занимающихся, в том числе с инвалидностью и ограниченными возможностями здоровья на занятиях по гимнастике, легкой атлетике, плаванию, подвижным и спортивным играм, лыжному спорту; - использовать существующие методики проведения соревнований по гимнастике, легкой атлетике, спортивным и подвижным играм, лыжным гонкам и лыжной подготовке, проведения физкультурно- спортивного праздника, дня здоровья и мероприятий оздоровительного характера по гимнастике, легкой атлетике, спортивным и подвижным играм, лыжным гонкам и лыжной подготовке; - проектировать, анализировать и презентовать собственную методическую и практическую деятельность при реализации базовых видов физкультурно-спортивной деятельности; - осуществлять подготовку обучающихся, в том числе, с инвалидностью и ограниченными возможностями здоровья к участию в соревнованиях и физкультурно- массовых мероприятиях; - анализировать и корректировать уровень сформированности физической культуры обучающихся; - анализировать эффективность проведения занятий по базовым видам спорта по количественным и качественным критериям; - формировать основы физкультурных знаний; - нормировать и регулировать нагрузки на занятиях с учетом индивидуальных особенностей обучающихся; - применять методы диагностики и оценки показателей уровня и динамики развития и физической подготовленности обучающихся, в том числе, с инвалидностью и ограниченными возможностями здоровья; -оценивать результаты учебной деятельности обучающихся на основе объективных методов контроля.</p> <p>ОПК-1.3. Имеет опыт: - проведения комплексов упражнений с учетом</p>	<p>занятий по базовым видам спорта по количественным и качественным критериям; - формировать основы физкультурных знаний; - нормировать и регулировать нагрузки на занятиях с учетом индивидуальных особенностей обучающихся; - применять методы диагностики и оценки показателей уровня и динамики развития и физической подготовленности обучающихся, в том числе, с инвалидностью и ограниченными возможностями здоровья; -оценивать результаты учебной деятельности обучающихся на основе объективных методов контроля.</p> <p>Владеть: опытом владения техникой видов легкой атлетики на уровне выполнения контрольных нормативов; - проведения фрагмента занятия по легкой атлетике по обучению технике выполнения упражнений, развитию физических качеств и воспитанию личности учащегося; - участия в судействе соревнования по легкой атлетике; - проведения занятий по учебному предмету «Физическая культура»; проведения внеурочных занятий (кружков физической культуры, групп ОФП, спортивных секций); - проведения мероприятий активного отдыха обучающихся в режиме учебного и вне учебного времени образовательной организации.</p>
--	--	---	--

		<p>двигательных режимов, функционального состояния и возраста контингента занимающихся; - владения техникой общеподготовительных, специально-подготовительных и соревновательных гимнастических элементов, гимнастическим стилем исполнения гимнастических упражнений; - владения техникой видов легкой атлетики на уровне выполнения контрольных нормативов; - владения техникой способов плавания и прикладного плавания на уровне выполнения контрольных нормативов; - владения техникой способов передвижения на лыжах на уровне выполнения контрольных нормативов; - владения техникой двигательных действий спортивных игр и содержания действия подвижной игры; - проведения фрагмента урока физической культуры с использованием средств гимнастики; - проведения фрагмента занятия по легкой атлетике по обучению технике выполнения упражнений, развитию физических качеств и воспитанию личности учащегося; - составления упражнений по обучению техническим приемам спортивных игр и подбору подвижной игры с учетом возраста и контингента занимающихся; - проведения фрагмента урока физической культуры с использованием средств подвижных и спортивных игр; - участия в судействе соревнования по легкой атлетике, плаванию, лыжной подготовке; - проведения фрагмента физкультурно-спортивного мероприятия (соревнования) с использованием средств гимнастики, подвижных и спортивных игр с учетом возрастных особенностей контингента занимающихся; - проведения занятий по учебному предмету «Физическая культура»; проведения внеурочных занятий (кружков физической культуры, групп ОФП, спортивных секций); - проведения мероприятий активного отдыха обучающихся в режиме учебного и вне учебного времени образовательной организации.</p>	
Планирование	<p>ОПК-13</p> <p>Способен планировать содержание занятий с учетом положе-</p>	<p>ОПК-13.1. Знает: - морфологические особенности занимающихся физической культурой различного пола и возраста, критерии оценки физического развития, определяющие подход к планированию</p>	<p>Знать: - морфологические особенности занимающихся физической культурой различного пола и возраста, критерии оценки физического</p>

	<p>ний теории физической культуры, физиологической характеристики нагрузки, анатомо-морфологических и психологических особенностей занимающихся различного пола и возраста, нозологических форм заболеваний занимающихся</p>	<p>характера и уровня физических нагрузок, анализу результатов их применения; - влияние нагрузок разной направленности на изменение морфофункционального статуса; - биомеханические особенности опорно-двигательного аппарата человека; - биомеханику статических положений и различных видов движений человека; - биомеханические технологии формирования и совершенствования движений человека с заданной результативностью; - химический состав организма человека; - возрастные особенности обмена веществ при организации занятий физической культурой и спортом; - особенности обмена веществ лиц разных возрастных групп; - физиологические функции основных органов и систем человека в возрастном и половом аспекте; - физиологические механизмы регуляции деятельности основных органов и систем организма человека в возрастном и половом аспекте; - физиологические механизмы регуляции деятельности основных органов и систем организма человека различного пола и возраста в покое и при мышечной работе; - физиологические и биохимические закономерности двигательной активности и процессов восстановления; - анатомо-физиологические и биомеханические основы развития физических качеств; - психологическую характеристику физического воспитания, спорта и двигательной рекреации; - основные понятия возрастной психологии, в том числе, психологические особенности занимающихся старшего дошкольного, школьного возраста, взрослых и людей пожилого возраста; - положения теории физической культуры, определяющие методiku проведения занятий в сфере физической культуры и спорта с различным контингентом обучающихся и занимающихся; - специфику планирования, его объективные и субъективные предпосылки, масштабы и предметные аспекты планирования; - целевые результаты и параметры применяемых нагрузок; - методические и технологические подходы, структуру построения занятий, формы и способы планирования; - основные и дополнительные</p>	<p>развития, определяющие подход к планированию характера и уровня физических нагрузок, анализу результатов их применения; - влияние нагрузок разной направленности на изменение морфофункционального статуса - положения теории физической культуры, определяющие методiku проведения занятий в сфере физической культуры и спорта с различным контингентом обучающихся и занимающихся; - специфику планирования, его объективные и субъективные предпосылки, масштабы и предметные аспекты планирования; - целевые результаты и параметры применяемых нагрузок; - методические и технологические подходы, структуру построения занятий, формы и способы планирования; - основные и дополнительные формы занятий; - документы планирования образовательного процесса и тренировочного процесса на разных стадиях и этапах; - организацию образовательного процесса по физической культуре в образовательных организациях общего и профессионального образования; - организацию деятельности учащихся, направленной на освоение дополнительной общеобразовательной программы по физической культуре и спорту; - терминологию и классификацию в легкой атлетике; - принципы и порядок разработки учебно-программной документации для проведения занятий по легкой атлетике; - содержания и правила оформления плана учебно-тренировочного занятия с использованием средств легкой атлетике; - прави-</p>
--	--	--	---

		<p>формы занятий; - документы планирования образовательного процесса и тренировочного процесса на разных стадиях и этапах; - организацию образовательного процесса по физической культуре в образовательных организациях общего и профессионального образования; - организацию деятельности учащихся, направленной на освоение дополнительной общеобразовательной программы по физической культуре и спорту; - терминологию и классификацию в гимнастике, легкой атлетике, плавании, подвижных и спортивных играх, лыжном спорте (здесь и далее может быть исключен при отсутствии климатических возможностей проведения занятий); - принципы и порядок разработки учебно-программной документации для проведения занятий по гимнастике, легкой атлетике, плаванию, подвижным и спортивным играм, лыжному спорту; - содержания и правила оформления плана учебно-тренировочного занятия с использованием средств гимнастики, легкой атлетике, плавания, подвижных и спортивных игр, лыжного спорта; - правила и организация соревнований в гимнастике, легкой атлетике, плавании, подвижных и спортивных играх, лыжном спорте; - способы оценки результатов обучения в гимнастике, легкой атлетике, плавании, подвижных и спортивных играх, лыжном спорте; - терминологию, классификацию и общую характеристику спортивных дисциплин (упражнений) в ИВАС; - средства и методы физической, технической, тактической и психологической подготовки в ИВАС; - методики обучения технике спортивных дисциплин (упражнений) в ИВАС; - способы оценки результатов учебно-тренировочного процесса в ИВАС; - виды и технологию планирования и организации учебно-тренировочного процесса в ИВАС.</p> <p>ОПК-13.2. Умеет: - дифференцировать обучающихся, тренирующихся по степени физического развития в пределах возрастнo-половых групп для подбора величин тренировочных нагрузок; - оценивать эффективность статических положений и движений человека; -</p>	<p>ла и организация соревнований в легкой атлетике; - способы оценки результатов обучения в легкой атлетике; - терминологию, классификацию и общую характеристику спортивных дисциплин (упражнений) в ИВАС; - средства и методы физической, технической, тактической и психологической подготовки в ИВАС; - методики обучения технике спортивных дисциплин (упражнений) в ИВАС; - способы оценки результатов учебно-тренировочного процесса в ИВАС; - виды и технологию планирования и организации учебно-тренировочного процесса в ИВАС.</p> <p>Уметь: - дифференцировать обучающихся, тренирующихся по степени физического развития в пределах возрастнo-половых групп для подбора величин тренировочных нагрузок; - планировать тренировочный процесс, ориентируясь на общие положения теории физической культуры при опоре на конкретику избранного вида спорта; - планировать учебно-воспитательный процесс по физической культуре и спорту в соответствии с основной и дополнительной общеобразовательной программой; - определять цель, задачи, осуществлять подбор средств и устанавливать параметры нагрузок при планировании активного отдыха детей с использованием средств физической культуры и спорта в режиме учебного и вне учебного времени; - ставить различные виды задач и организовывать их решение на занятиях по легкой атлетике; - решать</p>
--	--	---	---

		<p>применять биомеханические технологии формирования и совершенствования движений человека с заданной результативностью; – выявлять зависимость между процессами энергообразования при выполнении мышечной деятельности и уровнем физической работоспособности; – описать влияние различных средовых факторов и условий на организм человека в процессе занятий физической культурой и спортом; - учитывать возрастные психологические особенности занимающихся физической культурой и спортом; - повышать мотивацию и волю к победе у занимающихся физической культурой и спортом; - поддерживать высокий уровень спортивной мотивации; - планировать тренировочный процесс, ориентируясь на общие положения теории физической культуры при опоре на конкретику избранного вида спорта; - планировать учебно-воспитательный процесс по физической культуре и спорту в соответствии с основной и дополнительной общеобразовательной программой; - определять цель, задачи, осуществлять подбор средств и устанавливать параметры нагрузок при планировании активного отдыха детей с использованием средств физической культуры и спорта в режиме учебного и вне учебного времени; - ставить различные виды задач и организовывать их решение на занятиях по гимнастике, легкой атлетике, подвижным и спортивным играм, плаванию, лыжной подготовке; - решать поставленные задачи занятия, подбирать методику проведения занятий по гимнастике, легкой атлетике, плаванию, подвижным и спортивным играм, лыжному спорту с учетом возраста, подготовленности, индивидуальных особенностей, интересов обучающихся, занимающихся; - определять средства и величину нагрузки на занятиях по гимнастике, легкой атлетике, подвижным и спортивным играм, плаванию, лыжной подготовке в зависимости от поставленных задач; - использовать на занятиях педагогически обоснованные формы, методы, средства и приемы организации деятельности занимающихся с уче-</p>	<p>поставленные задачи занятия, подбирать методику проведения занятий по легкой атлетике с учетом возраста, подготовленности, индивидуальных особенностей, интересов обучающихся, занимающихся; - определять средства и величину нагрузки на занятиях по легкой атлетике, в зависимости от поставленных задач; - использовать на занятиях педагогически обоснованные формы, методы, средства и приемы организации деятельности занимающихся с учетом особенностей легкой атлетики; - определять формы, методы и средства оценивания процесса и результатов деятельности занимающихся при освоении программ по легкой атлетике; - определять задачи учебно-тренировочного занятия по ИВАС; - подбирать средства и методы для решения задач учебно-тренировочного процесса по ИВАС; - подбирать величину тренировочной нагрузки на учебно-тренировочных занятиях по ИВАС в соответствии с поставленными задачами и особенностями занимающихся; - раскрывать и интерпретировать методику обучения технике отдельных видов спортивных дисциплин (упражнений) в ИВАС; - планировать содержание учебно-тренировочных занятий по ИВАС с учетом уровня подготовленности занимающихся, материально-технического оснащения, погодных и санитарно-гигиенических условий.</p> <p>Владеть: опытом использования анатомической терминологии, адекватно отражающей морфофункциональные</p>
--	--	--	---

		<p>том особенностей гимнастики, легкой атлетики, подвижных и спортивных игр, плавания, лыжного спорта; - определять формы, методы и средства оценивания процесса и результатов деятельности занимающихся при освоении программ по гимнастике, легкой атлетике, подвижным и спортивным играм, плаванию, лыжной подготовке; - определять задачи учебно-тренировочного занятия по ИВАС; - подбирать средства и методы для решения задач учебно-тренировочного процесса по ИВАС; - подбирать величину тренировочной нагрузки на учебно-тренировочных занятиях по ИВАС в соответствии с поставленными задачами и особенностями занимающихся; - раскрывать и интерпретировать методику обучения технике отдельных видов спортивных дисциплин (упражнений) в ИВАС; - планировать содержание учебно-тренировочных занятий по ИВАС с учетом уровня подготовленности занимающихся, материально-технического оснащения, погодных и санитарно-гигиенических условий. __</p> <p>ОПК-13.3. Имеет опыт: - использования анатомической терминологии, адекватно отражающей морфофункциональные характеристики занимающихся, виды их двигательной деятельности; - проведения анатомического анализа физических упражнений; - биомеханического анализа статических положений и движений человека; - планирования занятий по гимнастике, легкой атлетике, подвижным и спортивным играм, плаванию, лыжной подготовке; - планирования мероприятий оздоровительного характера с использованием средств гимнастики, легкой атлетики, подвижных и спортивных игр, плавания, лыжной подготовки; - планирования учебно-тренировочных занятий по ИВАС; - составления комплексов упражнений с учетом двигательных режимов, функционального состояния и возраста учащихся при освоении общеобразовательных программ; - планирования занятий по учебному предмету «Физическая культура»; - планирования внеурочных занятий (кружков фи-</p>	<p>характеристики занимающихся, виды их двигательной деятельности; - проведения анатомического анализа физических упражнений; - планирования занятий по легкой атлетике; - планирования мероприятий оздоровительного характера с использованием средств легкой атлетики; - планирования учебно-тренировочных занятий по ИВАС; - составления комплексов упражнений с учетом двигательных режимов, функционального состояния и возраста учащихся при освоении общеобразовательных программ; - планирования занятий по учебному предмету «Физическая культура»; - планирования внеурочных занятий (кружков физической культуры, групп ОФП, спортивных секций); - планирования мероприятий активного отдыха обучающихся в режиме учебного и вне учебного времени образовательной организации.</p>
--	--	--	---

		зической культуры, групп ОФП, спортивных секций); - планирования мероприятий активного отдыха обучающихся в режиме учебного и вне учебного времени образовательной организации.	
Обеспечение безопасности	ОПК-14 Способен обеспечивать соблюдение техники безопасности, профилактику травматизма, оказывать первую доврачебную помощь	ОПК-14.1. Знает: - предметы, методы и системы ключевых понятий гигиены; - основные разделы гигиенической науки и их содержание; - санитарно-гигиенические требования к проведению занятий физкультурой и спортом, адаптивной физической культурой и адаптивным спортом, а также в процессе тренировок, при подготовке к соревнованиям и в восстановительном периоде; - нормативную документацию по гигиене в физкультурно- спортивной деятельности; - факторы микроклимата в спортивных сооружениях, их нормативы и способы достижения благоприятных микроклиматических условий; - приборы для измерения основных параметров микроклимата (термометры, психрометры и др.); - санитарно- гигиенические требования к питьевой воде и воде плавательных бассейнов, инфекционных и неинфекционных заболеваний, связанных с водным фактором; - основы личной гигиены, гигиены спортивной одежды и обуви; - основные методы профилактики пищевых отравлений в спортивных коллективах; - факторы и причины травматизма, заболеваний, функциональных нарушений в процессе учебной и спортивной деятельности; - гигиенические особенности проведения физкультурно-оздоровительных занятий с лицами разных возрастных групп; - этиологию и признаки травматических повреждений и неотложных состояний организма; - противопоказания и ограничения к выполнению физических упражнений, которые являются потенциально опасными для здоровья детей; - основы оказания первой помощи при неотложных состояниях, и травматических повреждениях, основы сердечно-легочной реанимации; - этиологию и патогенез заболеваний различных органов и систем; - внешние признаки утомления и переутомления занимающихся; - правила безопасности при проведении физкультур-	Знать: - санитарно-гигиенические требования к проведению занятий физкультурой и спортом, адаптивной физической культурой и адаптивным спортом, а также в процессе тренировок, при подготовке к соревнованиям и в восстановительном периоде; - нормативную документацию по гигиене в физкультурно- спортивной деятельности; - факторы микроклимата в спортивных сооружениях, их нормативы и способы достижения благоприятных микроклиматических условий, - гигиенические особенности проведения физкультурно-оздоровительных занятий с лицами разных возрастных групп; - этиологию и признаки травматических повреждений и неотложных состояний организма; - противопоказания и ограничения к выполнению физических упражнений, которые являются потенциально опасными для здоровья детей; - основы оказания первой помощи при неотложных состояниях, и травматических повреждениях, основы сердечно-легочной реанимации; - внешние признаки утомления и переутомления занимающихся; - правила безопасности при проведении физкультурно- спортивного праздника, соревнования, дня здоровья и других мероприятий оздоровительного характера; - санитарно-гигиенические требования к занятиям легкой атлетикой, прави-

		<p>но- спортивного праздника, соревнования, дня здоровья и других мероприятий оздоровительного характера; - санитарно-гигиенические требования к занятиям гимнастикой, легкой атлетикой, плаванием, подвижными и спортивными играми, лыжным спортом, правила обеспечения безопасности и профилактики травматизма; - факторы и причины травматизма в процессе занятий гимнастикой, легкой атлетикой, плаванием, подвижными и спортивными играми, лыжным спортом; - приемы помощи и страховки при проведении занятий по физической культуре с использованием средств гимнастики, легкой атлетики, плавания, подвижных и спортивных игр, лыжного спорта; - требования к экипировке, спортивному инвентарю и оборудованию на занятиях и соревнованиях по гимнастике, легкой атлетике, плаванию, подвижным и спортивным играм, лыжной подготовке. - способы (варианты) рационального размещения занимающихся для выполнения упражнений на занятиях по гимнастике, легкой атлетике, плаванию, подвижным и спортивным играм, лыжной подготовке; - особенности занятий гимнастикой, легкой атлетикой, плаванием, подвижными и спортивными играми, лыжным спортом с учащимися различных медицинских групп; - специфику проведения тренировочных занятий, а также требования к технике безопасности в условиях тренировочных занятий и соревнований по ИВАС; - причины травматизма, меры предупреждения на занятиях ИВАС; - требования к экипировке, спортивному инвентарю и оборудованию на занятиях и соревнованиях по ИВАС.</p> <p>ОПК-14.2. Умеет: - обеспечивать технику безопасности на занятиях с учётом гигиенических норм (соблюдение площади на одного занимающегося, микроклимат, отопление, вентиляция, освещение, доброкачественность воды в бассейне, размещение, исправность оборудования, спортивного инвентаря, соблюдение требований к одежде и обуви, к структуре проведения занятий); - оценивать санитарно-гигиеническое состояние</p>	<p>ла обеспечения безопасности и профилактики травматизма; - факторы и причины травматизма в процессе занятий легкой атлетикой; - приемы помощи и страховки при проведении занятий по физической культуре с использованием средств легкой атлетики; - требования к экипировке, спортивному инвентарю и оборудованию на занятиях и соревнованиях по легкой атлетике. - способы (варианты) рационального размещения занимающихся для выполнения упражнений на занятиях по легкой атлетике; - особенности занятий легкой атлетикой с учащимися различных медицинских групп; - специфику проведения тренировочных занятий, а также требования к технике безопасности в условиях тренировочных занятий и соревнований по ИВАС; - причины травматизма, меры предупреждения на занятиях ИВАС; - требования к экипировке, спортивному инвентарю и оборудованию на занятиях и соревнованиях по ИВАС.</p> <p>Уметь: - обеспечивать технику безопасности на занятиях с учётом гигиенических норм (соблюдение площади на одного занимающегося, микроклимат, отопление, вентиляция, освещение, размещение, исправность оборудования, спортивного инвентаря, соблюдение требований к одежде и обуви, к структуре проведения занятий); - оценивать санитарно-гигиеническое состояние спортивного зала; -проводить мероприятия по санитарно-просветительной работе в спортивных коллективах; - распознавать</p>
--	--	---	---

		<p>спортивного зала; -проводить мероприятия по санитарно-просветительной работе в спортивных коллективах; - распознавать признаки неотложных состояний и травматических повреждений; - оказывать первую помощь при возникновении неотложных состояний и травматических повреждений; - распознавать заболевания различных органов и систем по наиболее типичным признакам с целью предотвращения развития острых патологических состояний, а также обеспечения своевременного обращения за медицинской помощью; - осуществлять контроль отсутствия медицинских противопоказаний к занятиям физической культурой и спортом, адаптивным спортом; - разъяснять в простой и доступной форме правила техники безопасности при выполнении упражнений, при использовании спортивного инвентаря; - вести разъяснительную беседу по профилактике и соблюдении техники безопасности при выполнении упражнений; - поддерживать дисциплину во время тренировочных занятий; - выявлять неисправности спортивных объектов и инвентаря; - обеспечивать безопасное выполнение упражнений на занятиях по гимнастике, легкой атлетике, плаванию, подвижным и спортивным играм, лыжной подготовке; - организовывать группу занимающихся, в том числе, с инвалидностью и ограниченными возможностями здоровья в зависимости от поставленных задач для безопасного выполнения упражнений на занятиях по гимнастике, легкой атлетике, плаванию, подвижным и спортивным играм, лыжной подготовке; - обеспечивать безопасность занимающихся на учебно-тренировочных занятиях и соревнованиях по ИВАС; - выявлять угрозы степени опасности внешних и внутренних факторов и организовывать безопасное пространство для занимающихся, в том числе, с инвалидностью и с ограниченными возможностями здоровья оперативно реагировать на нештатные ситуации и применять верные алгоритмы действий для устранения или снижения опасности.</p>	<p>признаки неотложных состояний и травматических повреждений; - оказывать первую помощь при возникновении неотложных состояний и травматических повреждений; - осуществлять контроль отсутствия медицинских противопоказаний к занятиям физической культурой и спортом, адаптивной физической культурой и адаптивным спортом; - разъяснять в простой и доступной форме правила техники безопасности при выполнении упражнений, при использовании спортивного инвентаря; - вести разъяснительную беседу по профилактике и соблюдении техники безопасности при выполнении упражнений; - поддерживать дисциплину во время тренировочных занятий; - выявлять неисправности спортивных объектов и инвентаря; - обеспечивать безопасное выполнение упражнений на занятиях по легкой атлетике; - организовывать группу занимающихся, в том числе, с инвалидностью и ограниченными возможностями здоровья в зависимости от поставленных задач для безопасного выполнения упражнений на занятиях по легкой атлетике; - обеспечивать безопасность занимающихся на учебно-тренировочных занятиях и соревнованиях по ИВАС; - выявлять угрозы степени опасности внешних и внутренних факторов и организовывать безопасное пространство для занимающихся, в том числе, с инвалидностью и с ограниченными возможностями здоровья оперативно реагировать на нештатные ситуации и применять верные алго-</p>
--	--	---	--

		<p>ОПК-14.3. Имеет опыт: - измерения основных параметров микроклимата в спортивных сооружениях; - использования специальной аппаратуры и инвентаря; - оказания первой помощи при неотложных состояниях и травматических повреждениях; - проведения бесед и инструктажа с занимающимися о правилах поведения в помещении спортивного сооружения, на его территории и выполнения этих правил; - проведения инструктажа по технике безопасности на занятиях физической культурой и спортом, адаптивной физической культурой и адаптивным спортом; - составление плана профилактических мероприятий по возникновению и распространению инфекционных заболеваний, травм и патологических состояний; - обеспечения безопасности при проведении учебно-тренировочного занятия по гимнастике, легкой атлетике, плаванию, подвижным и спортивным играм, лыжной подготовке; - обеспечения безопасности при проведении учебно-тренировочного занятия по ИВАС; - обеспечения безопасности проведения учебных и дополнительных занятий: профилактики травматизма, исправности оборудования и инвентаря, соблюдения санитарно-гигиенических норм в условиях образовательной и физкультурно-спортивной организации; - обеспечения безопасности проведения массовых физкультурно-спортивных и оздоровительных мероприятий; - ознакомления педагогических работников и родителей (законных представителей) несовершеннолетних обучающихся, в том числе, с инвалидностью и ограниченными возможностями здоровья с правилами охраны жизни.</p>	<p>ритмы действий для устранения или снижения опасности.</p> <p>Владеть: опытом оказания первой помощи при неотложных состояниях и травматических повреждениях; - проведения бесед и инструктажа с занимающимися о правилах поведения в помещении спортивного сооружения, на его территории и выполнения этих правил; - проведения инструктажа по технике безопасности на занятиях физической культурой и спортом, адаптивной физической культурой и адаптивным спортом; - составление плана профилактических мероприятий по возникновению и распространению инфекционных заболеваний, травм и патологических состояний; - обеспечения безопасности при проведении учебно-тренировочного занятия по легкой атлетике; - обеспечения безопасности при проведении учебно-тренировочного занятия по ИВАС; - обеспечения безопасности проведения учебных и дополнительных занятий: профилактики травматизма, исправности оборудования и инвентаря, соблюдения санитарно-гигиенических норм в условиях образовательной и физкультурно-спортивной организации; - обеспечения безопасности проведения массовых физкультурно-спортивных и оздоровительных мероприятий; - ознакомления педагогических работников и родителей (законных представителей) несовершеннолетних обучающихся, в том числе, с инвалидностью и ограниченными возможностями здоровья с правилами</p>
--	--	---	--

			охраны жизни.
--	--	--	---------------

РАЗДЕЛ 2. СТРУКТУРА И СОДЕРЖАНИЕ ДИСЦИПЛИНЫ (МОДУЛЯ)

2.1 Объем дисциплины (модуля), включая контактную работу обучающегося с педагогическими работниками и самостоятельную работу обучающегося

Общая трудоемкость дисциплины (модуля) составляет 2 зачетных единицы.

Очная форма обучения

Вид учебной работы	Всего часов	Семестры			
		4			
Контактная работа обучающихся с педагогическими работниками	36	36			
Лекционные занятия	8	8			
Практические занятия	28	28			
Консультации	0	0			
Самостоятельная работа обучающихся	27	27			
Контроль промежуточной аттестации	9	9			
Форма промежуточной аттестации		Зачет			
ОБЪЕМ ДИСЦИПЛИНЫ (МОДУЛЯ) В ЧАСАХ	72	72			

Заочная форма обучения

Вид учебной работы	Всего часов	Курс 3			
		Сессия 1-2			
Контактная работа обучающихся с педагогическими работниками	8	8			
Лекционные занятия	4	4			
Практические занятия	4	4			
Консультации	0	0			
Самостоятельная работа обучающихся	52	52			
Контроль промежуточной аттестации	4	4			
Форма промежуточной аттестации		Зачет			
ОБЪЕМ ДИСЦИПЛИНЫ (МОДУЛЯ) В ЧАСАХ	72	72			

2.2. Учебно-тематический план дисциплины (модуля)

Очной формы обучения

Раздел, тема	Виды учебной работы, академических часов										
	Всего	Самостоятельная работа	Контактная работа обучающихся с педагогическими работниками								
			Всего	Лекционные занятия из них: в форме практической подготовки	Практические занятия из них: в форме практической подготовки	Лабораторные занятия из них: в форме практической подготовки	Консультации / Иная контактная работа из них: в форме практической подготовки				
Модуль (Семестр 4)											
Раздел 1. Методика обучения в лыжном спорте	36	18	18	4		14					
Тема 1.1. Методика начального обучения передвижению на лыжах	10	6	4	2		2					
Тема 1.2. Методика обучения лыжным ходам	14	6	8	2		6					
Тема 1.3. Обучение преодолению подъемов, спусков и неровностей	12	6	6			6					
Раздел 2. Организация занятий по лыжной подготовке	27	9	18	4		14					
Тема 2.1. Организация и методика урока лыжной подготовки для школьников, студентов, взрослого контингента	16	6	10	2		8					
Тема 2.2. Особенности организации и проведения занятий по лыжной подготовке зимой в бесснежное время	11	3	8	2		6					
Контроль промежуточной аттестации (час)	9										
<i>Форма промежуточной аттестации (указать)</i>	зачет										
Общий объем, часов	72	27	36	8		28					

Заочной формы обучения

Раздел, тема	Виды учебной работы, академических часов									
	Всего	Самостоятельная работа	Контактная работа обучающихся с педагогическими работниками							
			Всего	Лекционные занятия	из них: в форме практической подготовки	Практические занятия	из них: в форме практической подготовки	Лабораторные занятия	из них: в форме практической подготовки	Консультации / Иная контактная работа
Модуль (Курс 3 (сессия1-2))										
Раздел 1. Методика обучения в лыжном спорте	36	32	4	2			2			
Тема 1.1. Методика начального обучения передвижению на лыжах	12	10	2	2						
Тема 1.2. Методика обучения лыжным ходам	12	10	2				2			
Тема 1.3. Обучение преодолению подъемов, спусков и неровностей	12	12								
Раздел 2. Организация занятий по лыжной подготовке	24	20	4	2			2			
Тема 2.1. Организация и методика урока лыжной подготовки для школьников, студентов, взрослого контингента	12	10	2	2						
Тема 2.2. Особенности организации и проведения занятий по лыжной подготовке зимой в бесснежное время	12	10	2				2			
Контроль промежуточной аттестации (час)	9									
<i>Форма промежуточной аттестации (указать)</i>	зачет									
Общий объем, часов	72	52	8	4			4			

РАЗДЕЛ 1. МЕТОДИКА ОБУЧЕНИЯ В ЛЫЖНОМ СПОРТЕ

Перечень изучаемых элементов содержания

Подготовительные, подводящие, имитационные упражнения. Обучение передвижению ступающим шагом, скользящему шагу. Игры и эстафеты.

Обучение классическим ходам. Обучение попеременному двухшажному ходу, предупреждение и исправление ошибок. Обучение одновременному бесшажному ходу. Обучение одновременному одношажному и одновременному двухшажному ходам, предупреждение и исправление ошибок. Обучение попеременному четырехшажному ходу. Обучение переходу с одного хода на другой. Обучение коньковым ходам: полуконьковому, одновременному двухшажному, коньковому без отталкивания руками, попеременному и одновременному одношажному. Предупреждение и исправление ошибок. Обучение переходу с одного хода на другой.

Обучение подъемам «ёлочкой», «полуёлочкой», «лесенкой», лыжными ходами.

Обучение спускам. Освоение стоек спусков: высокой, средней, низкой. Обучение преодолению препятствий.

Тема 1.1. Методика начального обучения передвижению на лыжах

Перечень изучаемых элементов содержания

Подготовительные, подводящие, имитационные упражнения. Обучение передвижению ступающим шагом, скользящему шагу. Игры и эстафеты.

Тема 1.2. Методика обучения лыжным ходам

Перечень изучаемых элементов содержания

Обучение классическим ходам. Обучение попеременному двухшажному ходу, предупреждение и исправление ошибок. Обучение одновременному бесшажному ходу. Обучение одновременному одношажному и одновременному двухшажному ходам, предупреждение и исправление ошибок. Обучение попеременному четырехшажному ходу. Обучение переходу с одного хода на другой. Обучение коньковым ходам: полуконьковому, одновременному двухшажному, коньковому без отталкивания руками, попеременному и одновременному одношажному. Предупреждение и исправление ошибок. Обучение переходу с одного хода на другой.

Тема 1.3. Методика обучения лыжным ходам

Обучение преодолению подъемов, спусков и неровностей

Обучение подъемам «ёлочкой», «полуёлочкой», «лесенкой», лыжными ходами.

Обучение спускам. Освоение стоек спусков: высокой, средней, низкой. Обучение преодолению препятствий.

ЗАДАНИЯ К ПРАКТИЧЕСКИМ ЗАНЯТИЯМ РАЗДЕЛА 1

Тема практического занятия: Методика начального обучения передвижению на лыжах

Форма практического задания: сдача практических навыков в лыжном спорте:

Подготовительные, подводящие, имитационные упражнения, их значение и методика использования при начальном обучении передвижению на лыжах.

Тема практического занятия: Методика обучения лыжным ходам

Форма практического задания: сдача практических навыков в лыжном спорте

Обучение классическим ходам. Обучение попеременному двухшажному ходу, предупреждение и исправление ошибок. Обучение одновременному бесшажному ходу. Обучение одновременному одношажному и одновременному двухшажному ходам, предупреждение и исправление ошибок. Обучение попеременному четырехшажному ходу. Обучение переходу с одного хода на другой. Обучение коньковым ходам: полуконьковому, одновременному двухшажному, коньковому без отталкивания руками, попеременному и одновременному одношажному. Предупреждение и исправление ошибок. Обучение переходу с одного хода на другой.

Тема практического занятия: Методика обучения лыжным ходам

Форма практического задания: сдача практических навыков в лыжном спорте

Обучение подъемам «ёлочкой», «полуёлочкой», «лесенкой», лыжными ходами.

Обучение спускам. Освоение стоек спусков: высокой, средней, низкой. Обучение преодолению препятствий.

РУБЕЖНЫЙ КОНТРОЛЬ К РАЗДЕЛУ 1

форма рубежного контроля – В соответствии с теоретическими материалами разработать конспект обучения в лыжном спорте. В комплексе не менее 8 и не более 12 упражнений.

Схема составления кейс-задания

Содержание	Дозировка	Графическое изображение	Методические указания

Перечень кейс-заданий по дисциплине «*Основы лыжной подготовки*» раздел 2:

1. Вариант

1. Составить конспект обучения классическим лыжным ходам: попеременному двухшажному ходу.
2. Составить конспект обучения способам поворотов на лыжах: «полуплугом» и плугом.

2. Вариант

1. Составить конспект обучения классическим лыжным ходам: попеременному четырехшажному ходу.
2. Составить конспект обучения способам поворотов на лыжах: переступанием.

3. Вариант

1. Составить конспект обучения классическим лыжным ходам: одновременному бесшажному ходу.
2. Составить конспект развития физических качеств с использованием круговой тренировки для развития скоростно-силовых качеств.

4. Вариант

1. Составить конспект обучения классическим лыжным ходам: одновременному одношажному ходу.
2. Составить конспект развития физических качеств с использованием упражнений на координацию.

5. Вариант

1. Составить конспект обучения классическим лыжным ходам: одновременному двухшажному ходу.
2. Составить конспект развития физических качеств с использованием круговой тренировки на местности.

6. Вариант

1. Составить конспект обучения коньковым лыжным ходам: полуконьковому ходу

2. Составить конспект обучения способам торможений на лыжах: «полуплугом», управляемым падением.

7. Вариант

1. Составить конспект обучения коньковым лыжным ходам: одновременному двухшажному ходу.

2. Составить конспект обучения способам торможений на лыжах: «плугом», управляемым падением.

8. Вариант

1. Составить конспект обучения коньковым лыжным ходам: попеременному двухшажному ходу.

2. Составить конспект обучения преодолению неровностей: выкатов, бугров, впадин.

9. Вариант

1. Составить конспект обучения коньковым лыжным ходам: одновременному одношажному ходу.

2. Составить конспект развития физических качеств с использованием тренажеров.

10. Вариант

1. Составить конспект обучения коньковым лыжным ходам: ходу без палок.

2. Составить конспект занятия по лыжам для обучения лиц пожилого возраста.

11. Вариант

1. Составить конспект обучения упражнениям по «освоению со снежной средой».

2. Составить конспект обучения подъемам на лыжах: «полуёлочкой», лыжными ходами.

12. Вариант

1. Составить конспект развития физических качеств с использованием круговой тренировки для развития выносливости

2. Составить конспект обучения подъемам на лыжах: «ёлочкой», лыжными ходами.

13. Вариант

1. Составить конспект обучения переходу с хода на ход в классических ходах.

2. Составить конспект обучения преодолению неровностей: выкатов, бугров, встречных склонов.

14. Вариант

1. Составить конспект обучения переходу с хода на ход в коньковых ходах.

2. Составить конспект обучения поворотам на месте.

15. Вариант

1. Составить конспект занятия по лыжам в бесснежный период с использованием лыжероллеров.

2. Составить конспект игровых заданий для закрепления стоек спуска и преодоления неровностей.

16. Вариант

1. Составить конспект обучения ступающему и скользящему шагу на лыжах.

2. Составить конспект занятия по лыжам в условиях спортивного зала

17. Вариант

1. Составить конспект обучения попеременному двухшажному классическому ходу.

2. Составить конспект занятия по лыжам для дошкольников в игровой форме

18. Вариант

1. Составить конспект обучения подъемам на лыжах: «лесенкой», лыжными ходами.

2. Составить конспект развития физических качеств с использованием резиновых амортизаторов в зале или на площадке

19. Вариант

1. Составить конспект обучения способам поворотов на лыжах: на параллельных лыжах.

2. Составить конспект круговой тренировки для лыжников направленной на развитие силовой выносливости

20. Вариант

1. Составить конспект обучения строевым приемам с лыжами

2. Составить конспект обучения способам торможений на лыжах: палками, управляемым падением.

21. Вариант

1. Составить конспект разминки с лыжными палками

2. Составить конспект обучения спускам на лыжах: в высокой, средней, низкой стойках спусков

22. Вариант

1. Составить конспект занятия по лыжам в бесснежный период с имитацией на местности.

2. Составить конспект обучения способам торможений на лыжах: скользящим упором, управляемым падением

23. Вариант

1. Составить конспект обучения коньковым лыжным ходам: одновременному одношажному ходу.

2. Составить конспект обучения преодолению препятствий в условиях лыжного похода.

РАЗДЕЛ 2. ОРГАНИЗАЦИЯ ЗАНЯТИЙ ПО ЛЫЖНОЙ ПОДГОТОВКЕ

Перечень изучаемых элементов содержания: Этапы обучения. Методы и принципы обучения. Словесные, наглядные и практические методы. Подготовка мест занятий и организация обучения. Учебные площадки, учебные склоны, учебные и тренировочные лыжни. Уроки лыжной подготовки их организация и содержание, конспект урока. Причины возникновения и меры предупреждения травматизма.

Тема 2.1. Организация и методика урока лыжной подготовки для школьников, студентов, взрослого контингента

Перечень изучаемых элементов содержания

Этапы обучения. Методы и принципы обучения. Словесные, наглядные и практические методы. Подготовка мест занятий и организация обучения. Учебные площадки, учебные склоны, учебные и тренировочные лыжни.

Тема 2.2. Особенности организации и проведения занятий по лыжной подготовке зимой в бесснежное время

Перечень изучаемых элементов содержания

Уроки лыжной подготовки их организация и содержание, конспект урока. Причины возникновения и меры предупреждения травматизма.

ЗАДАНИЯ К ПРАКТИЧЕСКИМ ЗАНЯТИЯМ РАЗДЕЛА 2

Тема практического занятия: Организация и методика урока лыжной подготовки для школьников, студентов, взрослого контингента

Форма практического задания: Устный опрос

1. Этапы обучения. Методы и принципы обучения. Словесные, наглядные и практические методы.

2. Подготовка мест занятий и организация обучения.

3. Уроки лыжной подготовки их организация и содержание, конспект урока.

Тема практического занятия: Особенности организации и проведения занятий по лыжной подготовке зимой в бесснежное время

Форма практического задания: кейс-задания

Перечень кейс-заданий по дисциплине «*Основы лыжной подготовки*»:

1. Написать сценарий лыжного праздника для дошкольников.

2. Написать сценарий лыжного праздника для младших школьников.

3. Написать сценарий лыжного праздника для школьников «Масленица».

4. Написать сценарий лыжных соревнований по сдаче норм ГТО для школьников.

5. Написать сценарий лыжных соревнований по сдаче норм ГТО для населения.

6. Написать сценарий лыжного праздника для населения.

7. Написать сценарий лыжных соревнований «Лыжня России».

8. Составить программу самостоятельных занятий по лыжам для студентки, ранее не занимавшейся лыжами на 12 недель.
9. Составить программу самостоятельных занятий по лыжам для подростка, ранее не занимавшегося лыжами на 12 недель.
10. Составить программу самостоятельных занятий по лыжам для мужчины 40 лет, ранее занимавшегося бегом, но не занимавшегося лыжами на 12 недель.
11. Составить программу самостоятельных занятий по лыжам для женщины 40 лет ранее занимавшейся лыжами (20 лет назад), имеющей лишний вес на 12 недель.
12. Составить программу самостоятельных занятий по лыжам для пожилого мужчины 65 лет ранее не занимавшегося лыжами, нарушения в работе сердечно-сосудистой системы на 12 недель.
13. Составить программу самостоятельных занятий по лыжам для семьи муж и жена 35 лет на 12 недель.
14. Составить программу самостоятельных занятий по лыжам для семьи с ребенком 5-7 лет на 12 недель.
15. Составить программу самостоятельных занятий по лыжам для женщины 70 лет ранее занимавшейся лыжами на 12 недель.

РУБЕЖНЫЙ КОНТРОЛЬ К РАЗДЕЛУ 2

форма рубежного контроля – Выполнение контрольных нормативов по технике лыжных ходов.

РАЗДЕЛ 3. УЧЕБНО-МЕТОДИЧЕСКОЕ ОБЕСПЕЧЕНИЕ САМОСТОЯТЕЛЬНОЙ РАБОТЫ ОБУЧАЮЩИХСЯ ПО ДИСЦИПЛИНЕ (МОДУЛЮ)

3.1. Виды самостоятельной работы обучающихся по дисциплине (модулю)

Очной формы обучения

Раздел, тема	Количество часов	Вид самостоятельной работы
Модуль 1. (семестр 4)		
Раздел 1. Методика обучения в лыжном спорте	9	Подготовка к устному опросу
	9	Самостоятельное изучение материала раздела/темы
Раздел 2. Организация занятий по лыжной подготовке	3	Подготовка к устному опросу
	6	Самостоятельное изучение материала раздела/темы
Общий объем по модулю/семестру, часов	27	
Общий объем по дисциплине (модулю), часов	27	

Заочной формы обучения

Раздел, тема	Количество часов	Вид самостоятельной работы
Модуль 1. (курс 3 (сессия 1 -2))		
Раздел 1. Методика обучения в лыжном спорте	12	Подготовка к устному опросу
	20	Самостоятельное изучение материала раздела/темы
Раздел 2. Организация занятий	10	Подготовка к устному опросу

по лыжной подготовке	10	Самостоятельное изучение материала раздела/темы
Общий объем по модулю/семестру, часов	52	
Общий объем по дисциплине (модулю), часов	52	

3.2. Задания для самостоятельной работы

Вопросы для самостоятельной работы к Разделу 1

1. Подготовительные, подводящие, имитационные упражнения, их значение и методика использования при начальном обучении передвижению на лыжах.
2. Обучение передвижению ступающим шагом.
3. Обучение скользящему шагу.
4. Практика: обучение передвижению ступающим шагом; обучение скользящему шагу.
5. Обучение классическим ходам. Предупреждение и исправление ошибок.
6. Обучение коньковым ходам. Предупреждение и исправление ошибок.
7. Практика: обучение попеременному двухшажному ходу, обучение одновременному бесшажному ходу, обучение одновременному одношажному и одновременному двухшажному ходам, предупреждение и исправление ошибок; обучение попеременному четырехшажному ходу; обучение переходу с одного хода на другой.
8. Практика: обучение коньковым ходам: полуконьковому, одновременному двухшажному, коньковому без отталкивания руками, попеременному и одновременному одношажному; обучение переходу с одного хода на другой.
9. Методика обучения подъемам «ёлочкой», «полуёлочкой», «лесенкой», лыжными ходами.
10. Методика обучения спускам.
11. Методика обучения способам торможений и поворотам в движении.
12. Практика: обучение подъемам «ёлочкой», «полуёлочкой», «лесенкой», лыжными ходами. Обучение торможениям: «плугом», «полуплугом», боковым соскальзыванием, торможение палками, падением.
13. Практика: освоение стоек спусков: высокой, средней, низкой. Обучение поворотам в движении: переступанием, упором, «плугом», на параллельных лыжах.

Литература для самостоятельного изучения к Разделу 1.

1. Жданкина, Е. Ф. Физическая культура. Лыжная подготовка : учебное пособие для вузов / Е. Ф. Жданкина, И. М. Добрынин ; под научной редакцией С. В. Новаковского. — Москва : Издательство Юрайт, 2022. — 125 с. — (Высшее образование). — ISBN 978-5-534-10153-9. — Текст : электронный // Образовательная платформа Юрайт [сайт]. — URL: <https://urait.ru/bcode/492125> (дата обращения: 09.03.2023).

Задания для самостоятельной работы к Разделу 2

Вопросы для самостоятельной работы к Разделу 2

1. Характеристика развития основных функциональных систем у спортсменов-лыжников.
2. Биомеханические основы техники лыжных ходов, обоснование положений и движений тела в классических ходах (одновременные ходы).

3. Биомеханические основы техники лыжных ходов, обоснование положений и движений тела в классических ходах (попеременный двухшажный и попеременный четырехшажный ходы).
4. Биомеханические основы техники лыжных ходов, обоснование положений и движений тела в коньковых ходах (одновременный одношажный и полуконьковый)
5. Биомеханические основы техники лыжных ходов, обоснование положений и движений тела в коньковых ходах (попеременный двухшажный и одновременный двухшажный).
6. Биомеханические основы техники лыжных ходов, обоснование положений и движений тела в коньковых ходах (ход без отталкивания палками)
7. Биомеханические основы техники спусков и подъемов в лыжных гонках, обоснование положений и движений тела (стойки спусков).
8. Биомеханические основы техники спусков и подъемов в лыжных гонках, обоснование положений и движений тела (подъемы лыжными ходами).
9. Биомеханические основы техники спусков и подъемов в лыжных гонках, обоснование положений и движений тела (подъемы «елочкой» и «лесенкой»).
10. Биомеханические основы техники поворотов в лыжных гонках, обоснование положений и движений тела.
11. Биомеханические основы техники торможений в лыжных гонках, обоснование положений и движений тела.
12. Биомеханические основы техники преодоления неровностей в лыжных гонках, обоснование положений и движений тела.

Литература для самостоятельного изучения к Разделу 2.

1. Теория и методика избранного вида спорта : учебное пособие для вузов / Т. А. Завьялова [и др.] ; под редакцией С. Е. Шивринской. — 2-е изд., испр. и доп. — Москва : Издательство Юрайт, 2023. — 189 с. — (Высшее образование). — ISBN 978-5-534-07551-9. — Текст : электронный // Образовательная платформа Юрайт [сайт]. — URL: <https://urait.ru/bcode/514967> (дата обращения: 09.03.2023).
2. Виленская, Т. Е. Оздоровительные технологии физического воспитания детей младшего школьного возраста : учебное пособие / Т. Е. Виленская. — 2-е изд., испр. и доп. — Москва : Издательство Юрайт, 2023. — 285 с. — (Высшее образование). — ISBN 978-5-534-08305-7. — Текст : электронный // Образовательная платформа Юрайт [сайт]. — URL: <https://urait.ru/bcode/514694> (дата обращения: 09.03.2023).

3.3. Методические указания к самостоятельной работе по дисциплине (модулю)

Освоение слушателями программы предполагает изучение материалов дисциплин (модулей) в ходе самостоятельной работы.

Для успешного освоения дисциплины «*Основы лыжной подготовки в адаптивной физической культуре*» (модуля) и достижения поставленных целей необходимо внимательно ознакомиться с рабочей программой дисциплины (модуля), доступной в электронной информационно-образовательной среде РГСУ.

Следует обратить внимание на списки основной и дополнительной литературы, на предлагаемые преподавателем ресурсы информационно-телекоммуникационной сети Интернет. Эта информация необходима для самостоятельной работы обучающегося.

Для более углубленного изучения темы задания для самостоятельной работы рекомендуется выполнять параллельно с изучением данной темы. При выполнении заданий по возможности используйте наглядное представление материала.

Самостоятельная работа включает разнообразный комплекс видов и форм работы обучающихся.

Написание реферата (доклада).

Требования к структуре реферата (доклада):

Работа должна содержать систематизацию и краткое изложение материала из не менее 5-и литературных источников (монографий, научных статей и докладов) по выбранной теме.

Основные требования к оформлению:

Структура доклада (реферата): 1) титульный лист; 2) содержание (в нем последовательно указываются названия пунктов доклада (реферата), указываются страницы, с которых начинается каждый пункт); 3) введение (формулируется суть исследуемой проблемы, обосновывается выбор темы, определяются ее значимость и актуальность, указываются цель и задачи доклада (реферата), дается характеристика используемой литературы); 4) основная часть (каждый раздел ее доказательно раскрывает исследуемый вопрос); 5) выводы и заключение (подводятся итоги или делается обобщенный вывод по теме доклада (реферата)); 6) литература.

Доклад (реферат) оформляется на одной стороне листа белой бумаги формата А4 (210x297 мм). Интервал межстрочный -полуторный. Цвет шрифта - черный. Гарнитура шрифта основного текста - «Times New Roman» или аналогичная. Кегль (размер) от 12 до 14 пунктов. Размеры полей страницы (не менее): правое 10 мм, верхнее – 15 мм, нижнее – 20 мм, левое - 25 мм. Формат абзаца: полное выравнивание («по ширине»). Отступ красной строки одинаковый по всему тексту – 15 мм. Страницы должны быть пронумерованы с учётом титульного листа (на титульном листе номер страницы не ставится). В работах используются цитаты, статистические материалы. Эти данные оформляются в виде сносок (ссылок и примечаний). Внутритекстовые, подстрочные и затекстовые библиографические ссылки должны оформляться в соответствии с ГОСТ Р 7.0.5-2008 «Библиографическая ссылка». Общие требования и правила составления».

Реферат (доклад) сдается в бумажном и электронном виде (10 - 20 печатных страниц).

При проверке реферата (доклада) на антиплагиат - www.antiplagiat.ru - (более 50% заимствований) работа не принимается.

Выполнение тестовых заданий.

Тестовые задания содержат вопросы и 3-4 варианта ответа по базовым положениям изучаемой темы, составлены с расчетом на знания, полученные слушателями в процессе изучения темы.

Тестовые задания выполняются в письменной или электронной форме и сдаются преподавателю, ведущему дисциплину (модуль).

Написание эссе.

Эссе - вид самостоятельной исследовательской работы обучающихся, с целью углубления и закрепления теоретических знаний и освоения практических навыков. Цель эссе состоит в развитии самостоятельного творческого мышления и письменного изложения собственных мыслей. При написании эссе слушатель должен представить развернутый письменный ответ на теоретический или практический актуальный вопрос, объявленный преподавателем в аудитории непосредственно перед ее написанием. В процессе написания эссе разрешается пользоваться нормативно-правовыми актами, конспектом лекций (в печатном виде). Использование интернет-ресурсов не допускается. Темы эссе преподаватель предлагает из числа тех, которые слушатели уже рассматривали на лекциях или семинарских занятиях, исходя из содержания заданий в составе оценочных средств. По решению преподавателя, в качестве темы эссе может быть выбрана одна или несколько тем, которые могут быть распределены между слушателями по желанию.

Эссе проводится письменно, по объему не более 3-х печатных листов.

Требования к оформлению эссе:

Эссе выполняется на компьютере (гарнитура Times New Roman, шрифт 14) через 1,5 интервала с полями: верхнее, нижнее – 2; правое – 3; левое – 1,5. Отступ первой строки абзаца – 1,25. Сноски – постраничные. Таблицы и рисунки встраиваются в текст работы. При этом обязательный заголовок таблицы надо размещать над табличным полем, а рисунки сопровождать подписями. При включении в эссе нескольких таблиц и/или рисунков их нумерация обязательна. Обязательна и нумерация страниц. Их целесообразно проставлять внизу страницы – по середине или в правом углу. Номер страницы не ставится на титульном листе, но в общее число страниц он включается. Объем эссе, без учета приложений, не должен превышать 5 страниц. Значительное превышение установленного объема является недостатком работы и указывает на то, что слушатель не сумел отобрать и переработать необходимый материал.

Работа должна содержать собственные умозаключения по сути поставленной проблемы, включать самостоятельно проведенный анализ по сути этой проблемы, выводы, обобщающие авторскую позицию по поставленной проблеме.

РАЗДЕЛ 4. ОЦЕНОЧНЫЕ МАТЕРИАЛЫ ПО ДИСЦИПЛИНЕ (МОДУЛЮ)

4.1. Форма промежуточной аттестации обучающегося по дисциплине (модулю)

Контрольным мероприятием промежуточной аттестации обучающихся по дисциплине «*Основы лыжной подготовки в адаптивной физической культуре*» (модулю) является **зачет**, который проводится в **устной** форме.

4.2. Оценочные материалы, определяющие процедуры оценивания знаний, умений, навыков и (или) опыта деятельности, характеризующих этапы формирования компетенций

4.2.1. Организационные основы применения балльно-рейтинговой системы оценки успеваемости обучающихся по дисциплине (модулю)

Оценка качества освоения обучающимися дисциплины «*Основы лыжной подготовки в адаптивной физической культуре*» (модуля) реализуется в формате балльно-рейтинговой системы оценки успеваемости обучающихся (БРСО).

БРСО в ходе текущего контроля успеваемости и промежуточной аттестации осуществляется по 100-балльной шкале.

Академический рейтинг обучающегося по дисциплине (модулю) складывается из результатов:

- текущего контроля успеваемости (максимальный текущий рейтинг обучающегося 80 рейтинговых баллов;
- промежуточной аттестации (максимальный рубежный рейтинг обучающегося 20 рейтинговых баллов.

Условия оценки освоения обучающимся дисциплины «*Основы лыжной подготовки в адаптивной физической культуре*» (модуля) в формате БРСО доводятся преподавателем до сведения обучающихся на первом учебном занятии, а также размещены в свободном доступе в электронной информационно-образовательной среде Университета.

4.2.2. Проведение текущего контроля успеваемости обучающихся по дисциплине (модулю) в соответствии с балльно-рейтинговой системой оценки успеваемости обучающегося

В течение учебного семестра до промежуточной аттестации на основании утвержденной рабочей программы дисциплины «*Основы лыжной подготовки в адаптивной физической культуре*» (модуля) формируется текущий рейтинг обучающегося. Текущий рейтинг обучающегося складывается как сумма рейтинговых баллов, полученных им в течение учебного семестра по всем видам учебных занятий по дисциплине (модулю).

В процессе текущего контроля оцениваются следующие действия обучающегося, направленные на освоение компетенций в рамках изучения учебной дисциплины:

- академическая активность (посещаемость учебных занятий, самостоятельное изучение содержания учебной дисциплины в электронной информационно-образовательной среде, соблюдение сроков сдачи практических заданий и текущих контрольных мероприятий и др.);
- выполнение и сдача текущих и итогового практических заданий (эссе, рефераты, творческие задания, кейс-задания, лабораторные работы, расчетные задания и др., активное участие в групповых интерактивных занятиях (дискуссии, WiKi-проекты и др.), защита проектов и др.);
- прохождение рубежей текущего контроля, включая соблюдение графика их прохождения в электронной информационно-образовательной среде.

Для планирования расчета текущего рейтинга обучающегося используются следующие пропорции:

Вид учебного действия	Максимальная рейтинговая оценка, баллов
академическая активность	10
практические задания	40
<i>из них: текущие практические задания</i>	20
<i>итоговое практическое задание</i>	20
рубежи текущего контроля	30
ИТОГО:	80

В течение учебного семестра по дисциплине «*Основы лыжной подготовки в адаптивной физической культуре*» (модулю) обучающимся должен быть накоплен текущий рейтинг не менее 52 рейтинговых баллов (65% от максимального значения текущего рейтинга).

Необходимыми условиями допуска обучающегося к промежуточной аттестации по дисциплине являются положительное прохождение обучающимся не менее 65% рубежей текущего контроля с накоплением не менее 65% максимального рейтингового балла за каждый рубеж текущего контроля и положительное выполнение итогового практического задания с накоплением не менее 65% максимального рейтингового балла, установленного за итоговое практическое задание.

Невыполнение вышеуказанных условий является текущей академической задолженностью, которая должна быть ликвидирована обучающимся до контрольного мероприятия промежуточной аттестации.

Сведения о наличии у обучающихся текущей академической задолженности, сроках и порядке добора рейтинговых баллов для её ликвидации доводятся до обучающихся педагогическим работником.

В случае неликвидации текущей академической задолженности, педагогический работник обязан во время контрольного мероприятия промежуточной аттестации поставить обучающемуся 0 рейтинговых баллов. В этом случае ликвидация текущей академической задолженности возможна в периоды проведения повторной промежуточной аттестации.

4.2.3. Проведение промежуточной аттестации обучающихся по дисциплине (модулю) в соответствии с балльно-рейтинговой системой оценки успеваемости обучающегося

Промежуточная аттестация по дисциплине «*Основы лыжной подготовки в адаптивной физической культуре*» (модулю) проводится в соответствии с Положением о промежуточной аттестации обучающихся по основным профессиональным образовательным программам в Российском государственном социальном университете и Положением о балльно-рейтинговой системе оценки успеваемости обучающихся по основным профессиональным образовательным программам в Российском государственном социальном университете в действующей редакции.

На промежуточную аттестацию отводится 20 рейтинговых баллов.

Ответы обучающегося на контрольном мероприятии промежуточной аттестации оцениваются педагогическим работником по 20 - балльной шкале, а итоговая оценка по дисциплине (модулю) выставляется по пятибалльной системе для экзамена/дифференцированного зачета.

Критерии выставления оценки определяются Положением о балльно-рейтинговой системе оценки успеваемости обучающихся по основным профессиональным образовательным программам высшего образования - программам бакалавриата в Российском государственном социальном университете.

В процессе определения рубежного рейтинга обучающегося используется следующая шкала:

Рубежный рейтинг	Критерии оценки освоения обучающимся учебной дисциплины в ходе контрольных мероприятий промежуточной аттестации
19-20 рейтинговых баллов	обучающийся глубоко и прочно усвоил программный материал, исчерпывающе, последовательно, грамотно и логически стройно его излагает, тесно увязывает с задачами и будущей деятельностью, не затрудняется с ответом при видоизменении задания, свободно справляется с задачами и практическими заданиями, правильно обосновывает принятые решения, умеет самостоятельно обобщать и излагать материал, не допуская ошибок
16-18 рейтинговых баллов	обучающийся твердо знает программный материал, грамотно и по существу излагает его, не допуская существенных неточностей в ответе на вопрос, может правильно применять теоретические положения и владеет необходимыми умениями и навыками при выполнении практических заданий
13-15 рейтинговых баллов	обучающийся освоил основной материал, но не знает отдельных деталей, допускает неточности, недостаточно правильные формулировки, нарушает последовательность в изложении программного материала и испытывает затруднения в выполнении практических заданий
1-12 рейтинговых баллов	обучающийся не знает значительной части программного материала, допускает существенные ошибки, с большими затруднениями выполняет практические задания
0 рейтинговых баллов	не аттестован

4.3. Перечень заданий для проведения текущей и промежуточной оценки знаний, умений, навыков и (или) опыта деятельности, характеризующих этапы формирования компетенций

4.3.1. Оценочные материалы для проведения текущей аттестации и рубежного контроля, обучающихся по дисциплине (модулю)

Перечень вопросов рубежного контроля и текущей аттестации

№ п/п	Контролируемые разделы дисциплины	Код контролируемой компетенций	Форма рубежного контроля	Вопросы/задания рубежного контроля			
1	Раздел 1. Методика обучения в лыжном спорте	ОПК-3; ОПК-13; ОПК-15	В соответствии с теоретическими материалами разработать конспект обучения в лыжном спорте. В комплексе не	Схема составления кейс-задания			
				Содержание	Дозировка	Графическое изображение	Методические указания
				<p align="center">Перечень кейс-заданий по дисциплине «<i>Основы лыжной подготовки</i>» раздел 2:</p> <p align="center">1. Вариант</p> <p>1. Составить конспект обучения классическим лыжным ходам: попеременно</p>			

			<p>менее 8 и не более 12 упражнений.</p> <p>двухшажному ходу. 2. Составить конспект обучения способам поворотов на лыжах: «полуплугом» и плугом.</p> <p style="text-align: center;">3. Вариант</p> <p>1. Составить конспект обучения классическим лыжным ходам: попеременному четырехшажному ходу. 2. Составить конспект обучения способам поворотов на лыжах: переступанием.</p> <p style="text-align: center;">3 Вариант</p> <p>1. Составить конспект обучения классическим лыжным ходам: одновременному бесшажному ходу. 2. Составить конспект развития физических качеств с использованием круговой тренировки для развития скоростно-силовых качеств.</p> <p style="text-align: center;">4. Вариант</p> <p>1. Составить конспект обучения классическим лыжным ходам: одновременному одношажному ходу. 2. Составить конспект развития физических качеств с использованием упражнений на координацию.</p> <p style="text-align: center;">5. Вариант</p> <p>1. Составить конспект обучения классическим лыжным ходам: одновременному двухшажному ходу. 2. Составить конспект развития физических качеств с использованием круговой тренировки на местности.</p> <p style="text-align: center;">6. Вариант</p> <p>1. Составить конспект обучения коньковым лыжным ходам: полуконьковому ходу 2. Составить конспект обучения способам торможений на лыжах: «полуплугом», управляемым падением.</p> <p style="text-align: center;">7. Вариант</p> <p>1. Составить конспект обучения коньковым лыжным ходам: одновременному двухшажному ходу. 2. Составить конспект обучения способам торможений на лыжах: «плугом», управляемым падением.</p>
--	--	--	--

				<p style="text-align: center;">8. Вариант</p> <ol style="list-style-type: none"> 1. Составить конспект обучения коньковым лыжным ходам: попеременному двухшажному ходу. 2. Составить конспект обучения преодолению неровностей: выкатов, бугров, впадин. <p style="text-align: center;">9. Вариант</p> <ol style="list-style-type: none"> 1. Составить конспект обучения коньковым лыжным ходам: одновременному одношажному ходу. 2. Составить конспект развития физических качеств с использованием тренажеров. <p style="text-align: center;">10. Вариант</p> <ol style="list-style-type: none"> 1. Составить конспект обучения коньковым лыжным ходам: ходу без палок. 2. Составить конспект занятия по лыжам для обучения лиц пожилого возраста. <p style="text-align: center;">11. Вариант</p> <ol style="list-style-type: none"> 1. Составить конспект обучения упражнениям по «освоению со снежной средой». 2. Составить конспект обучения подъемам на лыжах: «полуёлочкой», лыжными ходами. <p style="text-align: center;">12. Вариант</p> <ol style="list-style-type: none"> 1. Составить конспект развития физических качеств с использованием круговой тренировки для развития выносливости 2. Составить конспект обучения подъемам на лыжах: «ёлочкой», лыжными ходами. <p style="text-align: center;">13. Вариант</p> <ol style="list-style-type: none"> 1. Составить конспект обучения переходу с хода на ход в классических ходах. 2. Составить конспект обучения преодолению неровностей: выкатов, бугров, встречных склонов. <p style="text-align: center;">14. Вариант</p> <ol style="list-style-type: none"> 1. Составить конспект обучения переходу с хода на ход в коньковых ходах. 2. Составить конспект обучения поворотам на месте. <p style="text-align: center;">15. Вариант</p> <ol style="list-style-type: none"> 1. Составить конспект занятия по лыжам в бесснежный период с использованием лыжероллеров. 2. Составить конспект игровых заданий для закрепления стоек спуска и преодоления
--	--	--	--	--

			<p>неровностей.</p> <p style="text-align: center;">16. Вариант</p> <ol style="list-style-type: none"> 1. Составить конспект обучения ступающему и скользящему шагу на лыжах. 2. Составить конспект занятия по лыжам в условиях спортивного зала <p style="text-align: center;">17. Вариант</p> <ol style="list-style-type: none"> 1. Составить конспект обучения попеременному двухшажному классическому ходу. 2. Составить конспект занятия по лыжам для дошкольников в игровой форме <p style="text-align: center;">18. Вариант</p> <ol style="list-style-type: none"> 1. Составить конспект обучения подъемам на лыжах: «лесенкой», лыжными ходами. 2. Составить конспект развития физических качеств с использованием резиновых амортизаторов в зале или на площадке <p style="text-align: center;">19. Вариант</p> <ol style="list-style-type: none"> 1. Составить конспект обучения способам поворотов на лыжах: на параллельных лыжах. 2. Составить конспект круговой тренировки для лыжников направленной на развитие силовой выносливости <p style="text-align: center;">20. Вариант</p> <ol style="list-style-type: none"> 1. Составить конспект обучения строевым приемам с лыжами 2. Составить конспект обучения способам торможений на лыжах: палками, управляемым падением. <p style="text-align: center;">21. Вариант</p> <ol style="list-style-type: none"> 1. Составить конспект разминки с лыжными палками 2. Составить конспект обучения спускам на лыжах: в высокой, средней, низкой стойках спусков <p style="text-align: center;">22. Вариант</p> <ol style="list-style-type: none"> 1. Составить конспект занятия по лыжам в бесснежный период с имитацией на местности. 2. Составить конспект обучения способам торможений на лыжах: скользящим упором, управляемым падением <p style="text-align: center;">23. Вариант</p> <ol style="list-style-type: none"> 1. Составить конспект обучения коньковым лыжным ходам: одновременному одношажному ходу.
--	--	--	---

				2. Составить конспект обучения преодолению препятствий в условиях лыжного похода. 1.
2.	Раздел 2. Организа- ция занятий по лыжной подготовке	ОПК-3; ОПК-13; ОПК-15	Выполн ение контрол ьных нормат ивов по технике лыжны х ходов.	Выполнение контрольных нормативов по технике лыжных ходов. 1.

4.3.2. Оценочные материалы для проведения промежуточной аттестации обучающихся по дисциплине (модулю)

Вопросы/задания для проведения промежуточной аттестации обучающихся по дисциплине «Основы лыжной подготовки в адаптивной физической культуре» (модулю)

Коды контролируемой компетенций	Вопросы /задания
ОПК-3; ОПК-13; ОПК-15	<ol style="list-style-type: none">1. Общие основы теории и методики лыжного спорта. Общая характеристика олимпийских видов лыжного спорта. Лыжные гонки. Прыжки на лыжах с трамплина. Лыжное двоеборье. Горные лыжи. Биатлон. Фристайл. Сноуборд.2. Экипировка лыжника-гонщика, подготовка лыж. Инвентарь лыжника. Обувь и одежда лыжника.3. Подготовка лыж (лыжные мази, смазка лыж).4. Основы техники передвижения на лыжах. Классические лыжные ходы.5. Основы техники передвижения на лыжах. Коньковые ходы.6. Техника преодоления подъемов. Техника прохождения спусков и неровностей.7. Техника торможения. Техника поворотов в движении и на месте.8. Методика обучения способам передвижения на лыжах. Этапы обучения. Методы и принципы обучения. Словесные, наглядные и практические методы.9. Подготовка мест занятий и организация обучения. Учебные площадки, учебные склоны, учебные и тренировочные лыжни.10. Уроки лыжной подготовки их организация и содержание, конспект урока.11. Причины возникновения и меры предупреждения травматизма на занятиях по лыжам.12. Методика начального обучения передвижению на лыжах. Подготовительные, подводящие, имитационные упражнения. Обучение передвижению ступающим шагом, скользящему шагу. Игры и эстафеты.13. Методика обучения классическим лыжным ходам. Обучение попеременному двухшажному ходу, предупреждение и

	<p>исправление ошибок.</p> <p>14. Методика обучения классическим лыжным ходам. Обучение одновременному бесшажному ходу. Обучение одновременному одношажному и одновременному двухшажному ходам, предупреждение и исправление ошибок.</p> <p>15. Методика обучения классическим лыжным ходам. Обучение попеременному четырехшажному ходу. Обучение переходу с одного хода на другой.</p> <p>16. Методика обучения коньковым лыжным ходам. Обучение: полуконьковому, одновременному двухшажному ходам. Предупреждение и исправление ошибок.</p> <p>17. Методика обучения коньковым лыжным ходам. Обучение: коньковому без отталкивания руками, попеременному и одновременному одношажному. Предупреждение и исправление ошибок. Обучение переходу с одного хода на другой.</p> <p>18. Методика обучения преодолению подъемов. Обучение подъемам «ёлочкой», «полуёлочкой», «лесенкой», лыжными ходами.</p> <p>19. Методика обучения преодолению спусков. Обучение спускам. Освоение стоек спусков: высокой, средней, низкой.</p> <p>20. Методика обучения преодолению неровностей. Обучение преодолению препятствий.</p> <p>21. Методика обучения способам торможений. Обучение способам торможений: «плугом», «полуплугом»,</p> <p>22. Методика обучения способам торможений: боковым соскальзыванием, торможение палками, падением.</p> <p>23. Методика обучения способам поворотов. Обучение поворотам на месте и в движении: переступанием, упором, «плугом», на параллельных лыжах.</p> <p>24. Организация и проведение спортивно-оздоровительных соревнований на лыжах. Классификация соревнований.</p> <p>25. Положение о соревнованиях. Общие требования к судейству соревнований.</p> <p>26. Подготовка лыжных трасс. Жеребьевка участников и виды стартов.</p> <p>27. Определение результатов в различных спортивно-оздоровительных состязаниях на лыжах.</p>
--	--

РАЗДЕЛ 5. УСЛОВИЯ РЕАЛИЗАЦИИ ДИСЦИПЛИНЫ (МОДУЛЯ)

5.1. Перечень основной и дополнительной учебной литературы для освоения дисциплины (модуля)

5.1.1. Основная литература

1. Жданкина, Е. Ф. Физическая культура. Лыжная подготовка : учебное пособие для вузов / Е. Ф. Жданкина, И. М. Добрынин ; под научной редакцией С. В. Новаковского. — Москва : Издательство Юрайт, 2022. — 125 с. — (Высшее образование). — ISBN 978-5-534-10153-9. — Текст : электронный // Образовательная платформа Юрайт [сайт]. — URL: <https://urait.ru/bcode/492125> (дата обращения: 09.03.2023).

5.1.2. Дополнительная литература

1. Виленская, Т. Е. Оздоровительные технологии физического воспитания детей младшего школьного возраста : учебное пособие / Т. Е. Виленская. — 2-е изд., испр. и доп. — Москва : Издательство Юрайт, 2023. — 285 с. — (Высшее образование). — ISBN 978-5-534-08305-7. — Текст : электронный // Образовательная платформа Юрайт [сайт]. — URL: <https://urait.ru/bcode/514694> (дата обращения: 09.03.2023).

2. Теория и методика избранного вида спорта : учебное пособие для вузов / Т. А. Завьялова [и др.] ; под редакцией С. Е. Шивринской. — 2-е изд., испр. и доп. — Москва : Издательство Юрайт, 2023. — 189 с. — (Высшее образование). — ISBN 978-5-534-07551-9. — Текст : электронный // Образовательная платформа Юрайт [сайт]. — URL: <https://urait.ru/bcode/514967> (дата обращения: 09.03.2023).

5.2 Перечень ресурсов информационно-коммуникационной сети «Интернет», необходимых для освоения дисциплины (модуля)

№ №	Название электронного ресурса	Описание электронного ресурса	Используемый для работы адрес
1.	ЭБС «Университетская библиотека онлайн»	Электронная библиотека, обеспечивающая доступ высших и средних учебных заведений, публичных библиотек и корпоративных пользователей к наиболее востребованным материалам по всем отраслям знаний от ведущих российских издательств	http://biblioclub.ru/
2.	Научная электронная библиотека eLIBRARY.ru	Крупнейший российский информационно-аналитический портал в области науки, технологии, медицины и образования, содержащий рефераты и полные тексты более 34 млн научных публикаций и патентов	http://elibrary.ru/
3.	Образовательная платформа Юрайт	Электронно-библиотечная система для ВУЗов, ССУЗов, обеспечивающая доступ к учебникам, учебной и методической литературе по различным дисциплинам.	https://urait.ru/
4.	База данных "EastView"	Полнотекстовая база данных периодических изданий	https://dlib.eastview.com
5.	Электронная библиотека "Grebennikon"	Библиотека предоставляет доступ более чем к 30 журналам, выпускаемых Издательским домом "Гребенников".	https://grebennikon.ru/

5.3 Методические указания для обучающихся по освоению дисциплины (модуля)

Освоение обучающимся дисциплины «*Основы лыжной подготовки в адаптивной физической культуре*» (модуля) предполагает изучение материалов дисциплины (модуля) на аудиторных занятиях и в ходе самостоятельной работы. Аудиторные занятия проходят в форме лекций, семинаров, практических и лабораторных занятий.

При подготовке к аудиторным занятиям необходимо помнить особенности каждой формы его проведения.

Подготовка к учебному занятию лекционного типа заключается в следующем.

С целью обеспечения успешного обучения обучающийся должен готовиться к лекции, поскольку она является важнейшей формой организации учебного процесса, поскольку:

- знакомит с новым учебным материалом;
- разъясняет учебные элементы, трудные для понимания;
- систематизирует учебный материал;
- ориентирует в учебном процессе.

С этой целью:

- внимательно прочитайте материал предыдущей лекции;
- ознакомьтесь с учебным материалом по учебнику и учебным пособиям с темой прочитанной лекции;
- внесите дополнения к полученным ранее знаниям по теме лекции на полях лекционной тетради;
- запишите возможные вопросы, которые вы зададите лектору на лекции по материалу изученной лекции;
- постарайтесь уяснить место изучаемой темы в своей подготовке;
- узнайте тему предстоящей лекции (по тематическому плану, по информации лектора) и запишите информацию, которой вы владеете по данному вопросу.

Подготовка к занятию семинарского типа

При подготовке и работе во время проведения занятий семинарского типа следует обратить внимание на следующие моменты: на процесс предварительной подготовки, на работу во время занятия, обработку полученных результатов, исправление полученных замечаний.

Предварительная подготовка к учебному занятию семинарского типа заключается в изучении теоретического материала в отведенное для самостоятельной работы время, ознакомление с инструктивными материалами с целью осознания задач практического занятия, техники безопасности при работе с приборами.

Работа во время проведения учебного занятия семинарского типа включает:

- консультирование студентов преподавателями и вспомогательным персоналом с целью предоставления исчерпывающей информации, необходимой для самостоятельного выполнения предложенных преподавателем задач, ознакомление с правилами техники безопасности при работе;
- самостоятельное выполнение заданий согласно обозначенной учебной программой тематики.

Обработка, обобщение полученных результатов работы проводится обучающимися самостоятельно или под руководством преподавателя (в зависимости от степени сложности поставленных задач). В результате оформляется индивидуальный отчет. Подготовленная к сдаче на контроль и оценку работа сдается преподавателю. Форма отчетности может быть письменная, устная или две одновременно. Главным результатом в данном случае служит получение положительной оценки по каждому практическому занятию. Это является необходимым условием при

проведении рубежного контроля и допуска к дифференцированному зачету/экзамену. При получении неудовлетворительных результатов обучающийся имеет право в дополнительное время пересдать преподавателю работу до проведения промежуточной аттестации.

5.4 Информационно-технологическое обеспечение образовательного процесса по дисциплины (модуля)

5.4.1. Средства информационных технологий

1. Персональные компьютеры;
2. Средства доступа в Интернет;
3. Проектор.

5.4.2. Лицензионное и свободно распространяемое программное обеспечение, в том числе отечественного производства:

1. Операционная система: Astra Linux SE
2. Пакет офисных программ: LibreOffice
3. Справочная система Консультант+
4. Okular или Acrobat Reader DC
5. Ark или 7-zip
6. User Gate
7. TrueConf (client)

5.4.3. Информационные справочные системы и профессиональные базы данных

№ №	Название электронного ресурса	Описание электронного ресурса	Используемый для работы адрес
1.	ЭБС «Университетская библиотека онлайн»	Электронная библиотека, обеспечивающая доступ высших и средних учебных заведений, публичных библиотек и корпоративных пользователей к наиболее востребованным материалам по всем отраслям знаний от ведущих российских издательств	http://biblioclub.ru/
2.	Научная электронная библиотека eLIBRARY.ru	Крупнейший российский информационно-аналитический портал в области науки, технологии, медицины и образования, содержащий рефераты и полные тексты более 34 млн научных публикаций и патентов	http://elibrary.ru/
3.	Образовательная платформа Юрайт	Электронно-библиотечная система для ВУЗов, ССУЗов, обеспечивающая доступ к учебникам, учебной и методической литературе по различным дисциплинам.	https://urait.ru/
4.	База данных "EastView"	Полнотекстовая база данных периодических изданий	https://dlib.eastview.com
5.	Электронная библиотека "Grebennikon"	Библиотека предоставляет доступ более чем к 30 журналам, выпускаемых Издательским домом "Гребенников".	https://grebennikon.ru/

5.5. Материально-техническое обеспечение образовательного процесса по дисциплине (модулю)

Для изучения дисциплины (модуля) используются:

Учебная аудитория для занятий лекционного типа оснащена специализированной мебелью (стол для преподавателя, парты, стулья, доска для написания мелом); техническими средствами обучения (видеопроекционное оборудование, средства звуковоспроизведения, экран и имеющие выход в сеть Интернет), а также (при наличии).

Учебная аудитория для занятий семинарского типа: оснащена специализированной мебелью (стол для преподавателя, парты, стулья, доска для написания мелом); техническими средствами обучения (видеопроекционное оборудование, средства звуковоспроизведения, экран и имеющие выход в сеть Интернет), а также (при наличии).

Помещения для самостоятельной работы обучающихся: оснащены специализированной мебелью (парты, стулья) техническими средствами обучения (персональные компьютеры с доступом в сеть Интернет и обеспечением доступа в электронно-информационную среду университета, программным обеспечением).

5.6. Образовательные технологии

При реализации дисциплины (модуля) применяются различные образовательные технологии, в том числе технологии электронного обучения.

Освоение дисциплины (модуля) предусматривает использование в учебном процессе активных и интерактивных форм проведения учебных занятий в форме разбора конкретных ситуаций в сочетании с внеаудиторной работой с целью формирования и развития **профессиональных** навыков обучающихся.

При освоении дисциплины (модуля) предусмотрено применением электронного обучения и дистанционных образовательных технологий.

Учебные часы дисциплины (модуля) предусматривают классическую контактную работу преподавателя с обучающимся в аудитории и контактную работу посредством электронной информационно-образовательной среды в синхронном и асинхронном режиме (вне аудитории) посредством применения возможностей компьютерных технологий (электронная почта, электронный учебник, тестирование, вебинар, видеофильм, презентация, форум и др.).

В рамках дисциплины (модуля) предусмотрены встречи с руководителями и работниками организаций, деятельность которых связана с *направленностью* реализуемой основной профессиональной образовательной программы.

ЛИСТ РЕГИСТРАЦИИ ИЗМЕНЕНИЙ

№ п/ п	Содержание изменения	Реквизиты документа об утверждении изменения	Дата введения изменения
1.			
2.			
3.			



Министерство науки и высшего образования Российской Федерации
Федеральное государственное бюджетное образовательное учреждение
высшего образования
«Российский государственный социальный университет»

УТВЕРЖДАЮ

Декан медицинского факультета

Киреев С.А.

26 апреля 2023 г.

РАБОЧАЯ ПРОГРАММА ДИСЦИПЛИНЫ (МОДУЛЯ)

ПЛАВАНИЕ И ГИДРОРЕАБИЛИТАЦИЯ

Направление подготовки

***«49.03.02 Физическая культура для лиц с отклонениями в состоянии здоровья
(адаптивная физическая культура)»***

Направленность

«Физическая реабилитация и рекреация»

**ОБРАЗОВАТЕЛЬНАЯ ПРОГРАММА ВЫСШЕГО ОБРАЗОВАНИЯ –
ПРОГРАММА БАКАЛАВРИАТА**

Форма обучения

Очная, заочная

Москва 2023

СОДЕРЖАНИЕ

РАЗДЕЛ 1. ПАСПОРТ РАБОЧЕЙ ПРОГРАММЫ ДИСЦИПЛИНЫ (МОДУЛЯ)	5
1.1 Цель и задачи дисциплины (модуля).....	5
1.2 Планируемые результаты обучения по дисциплине (модулю) в рамках планируемых результатов освоения основной профессиональной образовательной программы высшего образования – программы бакалавриата/магистратуры/специалитета соотнесенные с установленными индикаторами достижения компетенций.....	5
РАЗДЕЛ 2. СТРУКТУРА И СОДЕРЖАНИЕ ДИСЦИПЛИНЫ (МОДУЛЯ)	17
2.1 Объем дисциплины (модуля), включая контактную работу обучающегося с педагогическими работниками и самостоятельную работу обучающегося.....	17
2.2. Учебно-тематический план дисциплины (модуля).....	18
2.3. Содержание дисциплины (модуля).....	25
РАЗДЕЛ 3. УЧЕБНО-МЕТОДИЧЕСКОЕ ОБЕСПЕЧЕНИЕ САМОСТОЯТЕЛЬНОЙ РАБОТЫ ОБУЧАЮЩИХСЯ ПО ДИСЦИПЛИНЕ (МОДУЛЮ)	32
3.1. Виды самостоятельной работы обучающихся по дисциплине (модулю).....	32
3.2. Задания для самостоятельной работы.....	34
3.3. Методические указания к самостоятельной работе по дисциплине (модулю).....	39
РАЗДЕЛ 4. ОЦЕНОЧНЫЕ МАТЕРИАЛЫ ПО ДИСЦИПЛИНЕ (МОДУЛЮ)	41
4.1. Форма промежуточной аттестации обучающегося по дисциплине (модулю).....	41
4.2. Оценочные материалы, определяющие процедуры оценивания знаний, умений, навыков и (или) опыта деятельности, характеризующих этапы формирования компетенций.....	41
4.2.1. Организационные основы применения балльно-рейтинговой системы оценки успеваемости обучающихся по дисциплине (модулю).....	41
4.2.2. Проведение текущего контроля успеваемости обучающихся по дисциплине (модулю) в соответствии с балльно-рейтинговой системой оценки успеваемости обучающегося.....	41
4.2.3. Проведение промежуточной аттестации обучающихся по дисциплине (модулю) в соответствии с балльно-рейтинговой системой оценки успеваемости обучающегося.....	42
4.3. Перечень заданий для проведения текущей и промежуточной оценки знаний, умений, навыков и (или) опыта деятельности, характеризующих этапы формирования компетенций.....	44
4.3.1. Оценочные материалы для проведения текущей аттестации и рубежного контроля, обучающихся по дисциплине (модулю).....	44
4.3.2. Оценочные материалы для проведения промежуточной аттестации обучающихся по дисциплине (модулю).....	48
РАЗДЕЛ 5. УСЛОВИЯ РЕАЛИЗАЦИИ ДИСЦИПЛИНЫ (МОДУЛЯ)	63
5.1. Перечень основной и дополнительной учебной литературы для освоения дисциплины (модуля). .	63
5.1.1. Основная литература.....	63
5.1.2. Дополнительная литература.....	63
5.2 Перечень ресурсов информационно-коммуникационной сети «Интернет», необходимых для освоения дисциплины (модуля).....	63
5.3 Методические указания для обучающихся по освоению дисциплины (модуля).....	64
5.4 Информационно-технологическое обеспечение образовательного процесса по дисциплины (модуля).....	65
5.4.1. Средства информационных технологий.....	65
5.4.2. Лицензионное и свободно распространяемое программное обеспечение, в том числе отечественного производства:	65
5.4.3. Информационные справочные системы и профессиональные базы данных.....	65
5.5. Материально-техническое обеспечение образовательного процесса по дисциплине (модулю).....	66
5.6. Образовательные технологии	66
ЛИСТ РЕГИСТРАЦИИ ИЗМЕНЕНИЙ	68

Рабочая программа дисциплины «Плавание и гидрореабилитация» (модуля) разработана на основании федерального государственного образовательного стандарта высшего образования – *бакалавриата* по направлению подготовки 49.03.02 *Физическая культура для лиц с отклонениями в состоянии здоровья (адаптивная физическая культура)*, утвержденного приказом Министерства образования и науки Российской Федерации от 19 сентября 2017 г. N 942, учебного плана по основной профессиональной образовательной программе высшего образования - программы *бакалавриата* по направлению подготовки 49.03.02 *Физическая культура для лиц с отклонениями в состоянии здоровья (адаптивная физическая культура)*.

Рабочая программа дисциплины (модуля) «Плавание и гидрореабилитация» (модуля) разработана рабочей группой в составе: канд. пед. наук, доцент Карпова Н.В., канд. пед. наук, доцент Корнев А.В., канд. пед. наук, доцент Бакай И.Н.

Рабочая программа дисциплины «Плавание и гидрореабилитация» (модуля) обсуждена и утверждена на заседании кафедры адаптивной физической культуры, рекреации и междисциплинарной
назой
медицины
лечебного
факультета

(наименование факультета)

Протокол № 10 от «26» апреля 2023 года

Заведующий кафедрой
канд. пед. наук, доцент



А.В. Корнев

(подпись)

Рабочая программа дисциплины (модуля) рекомендована к утверждению представителями организаций-работодателей:

Генеральный директор Национального центра развития технологий социальной поддержки и реабилитации «Доверие»,
врач высшей квалификационной категории,
кандидат медицинских наук, доцент



А.Н. Комаров

(подпись)

Рабочая программа дисциплины (модуля) рецензирована и рекомендована к утверждению:

Кандидат педагогических наук, доцент
кафедры безопасности жизнедеятельности и адаптивной физической культуры
Шуйского филиала ИвГУ



Е.А. Осокина

(подпись)

РАЗДЕЛ 1. ПАСПОРТ РАБОЧЕЙ ПРОГРАММЫ ДИСЦИПЛИНЫ (МОДУЛЯ)

1.1 Цель и задачи дисциплины (модуля)

Цель дисциплины «Плавание и гидрореабилитация» (модуля) заключается в получении обучающимися знаний о строении и функциях двигательной системы человека при организации рациональной деятельности в разных сферах физической культуры и спорта.

Задачи дисциплины:

1. Усвоение знаний о сущности, структуре и видах дисциплины «Плавание и гидрореабилитация»;
2. Формирование представлений о содержании, формах, особенностях дисциплины «Плавание и гидрореабилитация»;
3. Овладение навыками системного подхода к анализу сложных явлений двигательного действия;
4. Обучить навыкам подбора наиболее эффективных средств и методов тренировки;
5. Научиться анализировать и обосновывать учебный и тренировочный процесс в сфере физического воспитания, спорта, массовой физкультуры и АФК.

1.2 Планируемые результаты обучения по дисциплине (модулю) в рамках планируемых результатов освоения основной профессиональной образовательной программы высшего образования – программы бакалавриата соотнесенные с установленными индикаторами достижения компетенций

Процесс освоения дисциплины «Плавание и гидрореабилитация» (модуля) направлен на формирование у обучающихся следующих компетенций: ОПК-1; ОПК-13, ОПК-14 в соответствии с учебным планом.

В результате освоения дисциплины (модуля) обучающийся должен демонстрировать следующие результаты:

Категория компетенций (при наличии)	Код компетенции Формулировка компетенции	Код и наименование индикатора достижения компетенции	Результаты обучения
Обучение	ОПК-1 Способен проводить занятия и физкультурно-спортивные мероприятия с использованием средств, методов и приемов базовых видов физкультурно-спортивной деятельности по двигательному и когнитивному обучению и фи-	ОПК-1.1. Знает: - историю и современное состояние гимнастики, легкой атлетики, плавания, подвижных и спортивных игр, лыжного спорта, их место и значение в физической культуре, науке и образовании; - значение и виды гимнастики, легкой атлетики, спортивных и подвижных игр, плавания, лыжного спорта как базовых видов спорта; - воспитательные возможности занятий гимнастикой, легкой атлетикой, плаванием, подвижными и спортивными играми, лыжным спортом; - терминологию гимнастики, легкой атлетики, плавания, подвижных и спортивных	Знать: - историю и современное состояние плавания место и значение в физической культуре, науке и образовании; - значение и виды плавания; - воспитательные возможности занятий плаванием; - терминологию плавания; - основы техники способов плавания и прикладного плавания; - методики обучения способам плавания; - методики развития физических качеств средствами плавания; -

	<p>зической подготовке лиц с отклонениями в состоянии здоровья</p>	<p>игр, лыжного спорта; - средства гимнастики и возможности их применения в физкультурно- спортивной и социальной деятельности; - основы обучения гимнастическим упражнениям; - способы (варианты) рационального размещения занимающихся для выполнения гимнастических упражнений; - основы техники ходьбы, бега, прыжков и метаний, технику видов легкой атлетики (бега на короткие, средние и длинные дистанции, прыжка в длину с разбега, прыжка в высоту с разбега, толкания ядра, метания малого мяча (гранаты)); - методики обучения технике легкоатлетических упражнений; - методики развития физических качеств средствами легкой атлетики; - методики контроля и оценки технической и физической подготовленности занимающихся на занятиях легкой атлетикой; - правила и организацию соревнований в легкой атлетике; - методики проведения физкультурно- спортивного праздника, соревнования, дня здоровья и других мероприятий оздоровительного характера средствами легкой атлетики; - основы техники способов передвижения на лыжах; - методики обучения способам передвижения на лыжах; - методики развития физических качеств средствами лыжной подготовки; - методики контроля и оценки технической и физической подготовленности обучающихся на занятиях лыжной подготовкой; - методики проведения физкультурно-спортивного праздника, соревнования, дня здоровья и других мероприятий оздоровительного характера средствами лыжного спорта; - основы техники способов плавания и прикладного плавания; - методики обучения способам плавания; - методики развития физических качеств средствами плавания; -методики контроля и оценки технической и физической подготовленности обучающихся на занятиях плаванием; -методики проведения физкультурно- спортивного праздника, соревнования, дня здоровья и других мероприятий оздоровительного характера средствами плавания; - средства спортивных и подвижных игр и возможностей их применения в физкультурно- спортивной и социальной деятель-</p>	<p>методики контроля и оценки технической и физической подготовленности обучающихся на занятиях плаванием; -методики проведения физкультурно- спортивного праздника, соревнования, дня здоровья и других мероприятий оздоровительного характера средствами плавания; - организацию физкультурно-оздоровительной и спортивно-массовой работы в образовательных организациях; - организацию досуговой деятельности учащихся в образовательных организациях; - способы повышения эффективности педагогического процесса на уроках физической культуры; - способы реализации здоровьесформирующих возможностей средств и условий использования базовых видов физкультурно-спортивной деятельности; - психолого-педагогические приемы активации познавательной активности занимающихся.</p> <p>Уметь: - применять методы организации учебной деятельности на занятиях по плаванию с учетом материально- технических возможностей учебного заведения (организации), возрастных особенностей занимающихся, в том числе, с инвалидностью и ограниченными возможностями здоровья; - использовать методы, средства и методические приемы при проведении занятий по плаванию в зависимости от поставленных задач; - использовать в своей деятельности терминологию плавания; - распределять на протяжении занятия средства плавания, с учетом их влияния на организм занимающихся, в том чис-</p>
--	--	---	--

		<p>ности; - основы обучения спортивным и подвижным играм; - терминологию спортивных и подвижных игр; - способы (варианты) рационального размещения занимающихся для выполнения спортивных и подвижных игр; - методики проведения физкультурно-спортивного праздника, соревнования, дня здоровья и других мероприятий оздоровительного характера средствами спортивных и подвижных игр; - организацию физкультурно-оздоровительной и спортивно-массовой работы в образовательных организациях; - организацию досуговой деятельности учащихся в образовательных организациях; - способы повышения эффективности педагогического процесса на уроках физической культуры; - способы реализации здоровьесформирующих возможностей средств и условий использования базовых видов физкультурно-спортивной деятельности; - психолого-педагогические приемы активации познавательной активности занимающихся.</p> <p>ОПК-1.2. Умеет: - применять методы организации учебной деятельности на занятиях по гимнастике, легкой атлетике, плаванию, подвижным и спортивным играм, лыжному спорту с учетом материально-технических возможностей учебного заведения (организации), возрастных особенностей занимающихся, в том числе, с инвалидностью и ограниченными возможностями здоровья; - использовать методы, средства и методические приемы при проведении занятий по гимнастике, легкой атлетике, плаванию, подвижным и спортивным играм, лыжному спорту в зависимости от поставленных задач; - использовать в своей деятельности терминологию гимнастики, легкой атлетики, плавания, подвижных и спортивных игр, лыжного спорта; - распределять на протяжении занятия средства гимнастики, легкой атлетики, плавания, подвижных и спортивных игр, лыжного спорта с учетом их влияния на организм занимающихся, в том числе, с инвалидностью и ограниченными возможностями здоровья; - показывать наглядно и правильно выполнение упражнений в</p>	<p>ле, с инвалидностью и ограниченными возможностями здоровья; - показывать наглядно и правильно выполнение упражнений в плавании; - использовать стандартное и дополнительное оборудование, пользоваться спортивным инвентарем, и контрольно-измерительными приборами на занятиях физической культурой, адаптивной физической культурой с использованием средств плавания; - организовывать группу занимающихся, в том числе, с инвалидностью и ограниченными возможностями здоровья в зависимости от поставленных задач для безопасного выполнения упражнений плавания; - контролировать и оценивать работу обучающихся на занятиях и самостоятельную работу, успехи и затруднения в освоении средств плавания; - оценивать качество выполнения упражнений в плавании и определять ошибки в технике; - определять причины возникновения у занимающихся ошибок в технике движений в плавании, подбирать приемы и средства для их устранения; - использовать систему нормативов и методик контроля физической подготовленности занимающихся, в том числе с инвалидностью и ограниченными возможностями здоровья на занятиях по плаванию; - использовать существующие методики проведения соревнований по плаванию, проведения физкультурно-спортивного праздника, дня здоровья и мероприятий оздоровительного характера по плаванию; - проектировать, анализировать и презентовать собственную методиче-</p>
--	--	---	--

		<p>гимнастике, легкой атлетике, плавании, подвижных и спортивных играх, лыжном спорте; - использовать средства гимнастики, легкой атлетики, спортивных и подвижных игр для проведения подготовительной части занятий, формирования жизненно-необходимых навыков и развития физических качеств ,в том числе, для ИВАС; - использовать стандартное и дополнительное оборудование, пользоваться спортивным инвентарем, и контрольно-измерительными приборами на занятиях физической культурой, адаптивной физической культурой с использованием средств гимнастики, легкой атлетики, плавания, подвижных и спортивных игр, лыжного спорта; - организовывать (строить, перестраивать, размыкать, размещать, перемещать и т.п.) группу занимающихся в зависимости от поставленных задач для безопасного выполнения любых гимнастических упражнений; - организовывать группу занимающихся, в том числе, с инвалидностью и ограниченными возможностями здоровья в зависимости от поставленных задач для безопасного выполнения упражнений легкой атлетики, спортивных и подвижных игр, плавания, лыжной подготовки; - контролировать и оценивать работу обучающихся на занятиях и самостоятельную работу, успехи и затруднения в освоении средств гимнастики, легкой атлетики, спортивных и подвижных игр, плавания, лыжной подготовки; - оценивать качество выполнения упражнений в гимнастике, легкой атлетике, плавании, подвижных и спортивных играх, лыжном спорте и определять ошибки в технике; - определять причины возникновения у занимающихся ошибок в технике движений в гимнастике, легкой атлетике, плавании, подвижных и спортивных играх, лыжном спорте, подбирать приемы и средства для их устранения; - использовать систему нормативов и методик контроля физической подготовленности занимающихся, в том числе с инвалидностью и ограниченными возможностями здоровья на занятиях по гимнастике, легкой атлетике, плаванию, подвижным и спортивным играм, лыжному</p>	<p>скую и практическую деятельность при реализации базовых видов физкультурно-спортивной деятельности; - осуществлять подготовку обучающихся, в том числе, с инвалидностью и ограниченными возможностями здоровья к участию в соревнованиях и физкультурно- массовых мероприятиях; - анализировать и корректировать уровень сформированности физической культуры обучающихся; - анализировать эффективность проведения занятий по базовым видам спорта по количественным и качественным критериям; - формировать основы физкультурных знаний; - нормировать и регулировать нагрузки на занятиях с учетом индивидуальных особенностей обучающихся; - применять методы диагностики и оценки показателей уровня и динамики развития и физической подготовленности обучающихся, в том числе, с инвалидностью и ограниченными возможностями здоровья; -оценивать результаты учебной деятельности обучающихся на основе объективных методов контроля.</p> <p>Владеть: опытом проведения комплексов упражнений с учетом двигательных режимов, функционального состояния и возраста контингента занимающихся; - владения техникой способов плавания и прикладного плавания на уровне выполнения контрольных нормативов; - проведения фрагмента урока физической культуры с использованием средств плавания; - участия в судействе соревнования по</p>
--	--	--	---

		<p>спорту; - использовать существующие методики проведения соревнований по гимнастике, легкой атлетике, спортивным и подвижным играм, лыжным гонкам и лыжной подготовке, проведения физкультурно- спортивного праздника, дня здоровья и мероприятий оздоровительного характера по гимнастике, легкой атлетике, спортивным и подвижным играм, лыжным гонкам и лыжной подготовке; - проектировать, анализировать и презентовать собственную методическую и практическую деятельность при реализации базовых видов физкультурно-спортивной деятельности; - осуществлять подготовку обучающихся, в том числе, с инвалидностью и ограниченными возможностями здоровья к участию в соревнованиях и физкультурно- массовых мероприятиях; - анализировать и корректировать уровень сформированности физической культуры обучающихся; - анализировать эффективность проведения занятий по базовым видам спорта по количественным и качественным критериям; - формировать основы физкультурных знаний; - нормировать и регулировать нагрузки на занятиях с учетом индивидуальных особенностей обучающихся; - применять методы диагностики и оценки показателей уровня и динамики развития и физической подготовленности обучающихся, в том числе, с инвалидностью и ограниченными возможностями здоровья; -оценивать результаты учебной деятельности обучающихся на основе объективных методов контроля.</p> <p>ОПК-1.3. Имеет опыт: - проведения комплексов упражнений с учетом двигательных режимов, функционального состояния и возраста контингента занимающихся; - владения техникой общеподготовительных, специально- подготовительных и соревновательных гимнастических элементов, гимнастическим стилем исполнения гимнастических упражнений; - владения техникой видов легкой атлетки на уровне выполнения контрольных нормативов; - владения техникой способов плавания и прикладного плавания на уровне выполнения контрольных нормативов; - владе-</p>	<p>плаванию; - проведения занятий по учебному предмету «Физическая культура»; проведения внеурочных занятий (кружков физической культуры, групп ОФП, спортивных секций); - проведения мероприятий активного отдыха обучающихся в режиме учебного и вне учебного времени образовательной организации.</p>
--	--	--	--

		<p>ния техникой способов передвижения на лыжах на уровне выполнения контрольных нормативов; - владения техникой двигательных действий спортивных игр и содержания действия подвижной игры; - проведения фрагмента урока физической культуры с использованием средств гимнастики; - проведения фрагмента занятия по легкой атлетике по обучению технике выполнения упражнений, развитию физических качеств и воспитанию личности учащегося; - составления упражнений по обучению техническим приемам спортивных игр и подбору подвижной игры с учетом возраста и контингента занимающихся; - проведения фрагмента урока физической культуры с использованием средств подвижных и спортивных игр; - участия в судействе соревнования по легкой атлетике, плаванию, лыжной подготовке; - проведения фрагмента физкультурно-спортивного мероприятия (соревнования) с использованием средств гимнастики, подвижных и спортивных игр с учетом возрастных особенностей контингента занимающихся; - проведения занятий по учебному предмету «Физическая культура»; проведения внеурочных занятий (кружков физической культуры, групп ОФП, спортивных секций); - проведения мероприятий активного отдыха обучающихся в режиме учебного и вне учебного времени образовательной организации.</p>	
Планирование	<p>ОПК-13</p> <p>Способен планировать содержание занятий с учетом положений теории физической культуры, физиологической характеристики нагрузки, анатомо-морфологических и психологических особенностей занимающихся различного пола и возраста, нозологических форм заболеваний занимающихся</p>	<p>ОПК-13.1. Знает: - морфологические особенности занимающихся физической культурой различного пола и возраста, критерии оценки физического развития, определяющие подход к планированию характера и уровня физических нагрузок, анализу результатов их применения; - влияние нагрузок разной направленности на изменение морфофункционального статуса; - биомеханические особенности опорно-двигательного аппарата человека; - биомеханику статических положений и различных видов движений человека; - биомеханические технологии формирования и совершенствования движений человека с заданной результативностью; - химический состав организма человека; - воз-</p>	<p>Знать: - морфологические особенности занимающихся физической культурой различного пола и возраста, критерии оценки физического развития, определяющие подход к планированию характера и уровня физических нагрузок, анализу результатов их применения; - влияние нагрузок разной направленности на изменение морфофункционального статуса; - положения теории физической культуры, определяющие методику проведения занятий в сфере физической культуры и спорта с раз-</p>

		<p>растные особенности обмена веществ при организации занятий физической культурой и спортом; – особенности обмена веществ лиц разных возрастных групп; - физиологические функции основных органов и систем человека в возрастном и половом аспекте; - физиологические механизмы регуляции деятельности основных органов и систем организма человека в возрастном и половом аспекте; - физиологические механизмы регуляции деятельности основных органов и систем организма человека различного пола и возраста в покое и при мышечной работе; - физиологические и биохимические закономерности двигательной активности и процессов восстановления; - анатомо-физиологические и биомеханические основы развития физических качеств; - психологическую характеристику физического воспитания, спорта и двигательной рекреации; - основные понятия возрастной психологии, в том числе, психологические особенности занимающихся старшего дошкольного, школьного возраста, взрослых и людей пожилого возраста; - положения теории физической культуры, определяющие методику проведения занятий в сфере физической культуры и спорта с различным контингентом обучающихся и занимающихся; - специфику планирования, его объективные и субъективные предпосылки, масштабы и предметные аспекты планирования; - целевые результаты и параметры применяемых нагрузок; - методические и технологические подходы, структуру построения занятий, формы и способы планирования; - основные и дополнительные формы занятий; - документы планирования образовательного процесса и тренировочного процесса на разных стадиях и этапах; - организацию образовательного процесса по физической культуре в образовательных организациях общего и профессионального образования; - организацию деятельности учащихся, направленной на освоение дополнительной общеобразовательной программы по физической культуре и спорту; - терминологию и классификацию в гимнастике, легкой атлетике, пла-</p>	<p>личным контингентом обучающихся и занимающихся; - специфику планирования, его объективные и субъективные предпосылки, масштабы и предметные аспекты планирования; - целевые результаты и параметры применяемых нагрузок; - методические и технологические подходы, структуру построения занятий, формы и способы планирования; - основные и дополнительные формы занятий; - документы планирования образовательного процесса и тренировочного процесса на разных стадиях и этапах; - организацию образовательного процесса по физической культуре в образовательных организациях общего и профессионального образования; - организацию деятельности учащихся, направленной на освоение дополнительной общеобразовательной программы по физической культуре и спорту; - терминологию и классификацию в плавании; - принципы и порядок разработки учебно-программной документации для проведения занятий по плаванию; - содержания и правила оформления плана учебно-тренировочного занятия с использованием средств плавания; - правила и организация соревнований в плавании; - способы оценки результатов обучения в плавании; - терминологию, классификацию и общую характеристику спортивных дисциплин (упражнений) в ИВАС; - средства и методы физической, технической, тактической и психологической подготовки в ИВАС; - методики обучения технике спортивных дисциплин (упражнений)</p>
--	--	--	---

		<p>вании, подвижных и спортивных играх, лыжном спорте (здесь и далее может быть исключен при отсутствии климатических возможностей проведения занятий); - принципы и порядок разработки учебно-программной документации для проведения занятий по гимнастике, легкой атлетике, плаванию, подвижным и спортивным играм, лыжному спорту; - содержания и правила оформления плана учебно-тренировочного занятия с использованием средств гимнастики, легкой атлетике, плавания, подвижных и спортивных игр, лыжного спорта; - правила и организация соревнований в гимнастике, легкой атлетике, плавании, подвижных и спортивных играх, лыжном спорте; - способы оценки результатов обучения в гимнастике, легкой атлетике, плавании, подвижных и спортивных играх, лыжном спорте; - терминологию, классификацию и общую характеристику спортивных дисциплин (упражнений) в ИВАС; - средства и методы физической, технической, тактической и психологической подготовки в ИВАС; - методики обучения технике спортивных дисциплин (упражнений) в ИВАС; - способы оценки результатов учебно-тренировочного процесса в ИВАС; - виды и технологию планирования и организации учебно-тренировочного процесса в ИВАС.</p> <p>ОПК-13.2. Умеет: - дифференцировать обучающихся, тренирующихся по степени физического развития в пределах возрастнo-половых групп для подбора величин тренировочных нагрузок; - оценивать эффективность статических положений и движений человека; - применять биомеханические технологии формирования и совершенствования движений человека с заданной результативностью; - выявлять зависимость между процессами энергообразования при выполнении мышечной деятельности и уровнем физической работоспособности; - описать влияние различных средовых факторов и условий на организм человека в процессе занятий физической культурой и спортом; - учитывать возрастные психологические особенности занимающихся физи-</p>	<p>в ИВАС; - способы оценки результатов учебно-тренировочного процесса в ИВАС; - виды и технологию планирования и организации учебно-тренировочного процесса в ИВАС.</p> <p>Уметь: - дифференцировать обучающихся, тренирующихся по степени физического развития в пределах возрастнo-половых групп для подбора величин тренировочных нагрузок; - планировать тренировочный процесс, ориентируясь на общие положения теории физической культуры при опоре на конкретику избранного вида спорта; - планировать учебно-воспитательный процесс по физической культуре и спорту в соответствии с основной и дополнительной общеобразовательной программой; - определять цель, задачи, осуществлять подбор средств и устанавливать параметры нагрузок при планировании активного отдыха детей с использованием средств физической культуры и спорта в режиме учебного и вне учебного времени; - ставить различные виды задач и организовывать их решение на занятиях по плаванию; - решать поставленные задачи занятия, подбирать методику проведения занятий по плаванию, с учетом возраста, подготовленности, индивидуальных особенностей, интересов обучающихся; - определять средства и величину нагрузки на занятиях по плаванию, в зависимости от поставленных задач; - использовать на занятиях педагогически обоснованные формы, методы, средства и приемы организации деятельности за-</p>
--	--	---	--

		<p>ческой культурой и спортом; - повышать мотивацию и волю к победе у занимающихся физической культурой и спортом; - поддерживать высокий уровень спортивной мотивации; - планировать тренировочный процесс, ориентируясь на общие положения теории физической культуры при опоре на конкретику избранного вида спорта; - планировать учебно-воспитательный процесс по физической культуре и спорту в соответствии с основной и дополнительной общеобразовательной программой; - определять цель, задачи, осуществлять подбор средств и устанавливать параметры нагрузок при планировании активного отдыха детей с использованием средств физической культуры и спорта в режиме учебного и вне учебного времени; - ставить различные виды задач и организовывать их решение на занятиях по гимнастике, легкой атлетике, подвижным и спортивным играм, плаванию, лыжной подготовке; - решать поставленные задачи занятия, подбирать методику проведения занятий по гимнастике, легкой атлетике, плаванию, подвижным и спортивным играм, лыжному спорту с учетом возраста, подготовленности, индивидуальных особенностей, интересов обучающихся, занимающихся; - определять средства и величину нагрузки на занятиях по гимнастике, легкой атлетике, подвижным и спортивным играм, плаванию, лыжной подготовке в зависимости от поставленных задач; - использовать на занятиях педагогически обоснованные формы, методы, средства и приемы организации деятельности занимающихся с учетом особенностей гимнастики, легкой атлетике, подвижных и спортивных игр, плавания, лыжного спорта; - определять формы, методы и средства оценивания процесса и результатов деятельности занимающихся при освоении программ по гимнастике, легкой атлетике, подвижным и спортивным играм, плаванию, лыжной подготовке; - определять задачи учебно-тренировочного занятия по ИВАС; - подбирать средства и методы для решения задач учебно-тренировочного процесса по</p>	<p>нимающихся с учетом особенностей плавания; - определять формы, методы и средства оценивания процесса и результатов деятельности занимающихся при освоении программ по плаванию; - определять задачи учебно-тренировочного занятия по ИВАС; - подбирать средства и методы для решения задач учебно-тренировочного процесса по ИВАС; - подбирать величину тренировочной нагрузки на учебно-тренировочных занятиях по ИВАС в соответствии с поставленными задачами и особенностями занимающихся; - раскрывать и интерпретировать методику обучения технике отдельных видов спортивных дисциплин (упражнений) в ИВАС; - планировать содержание учебно-тренировочных занятий по ИВАС с учетом уровня подготовленности занимающихся, материально-технического оснащения, погодных и санитарно-гигиенических условий.</p> <p>Владеть: опытом использования анатомической терминологии, адекватно отражающей морфофункциональные характеристики занимающихся, виды их двигательной деятельности; - проведения анатомического анализа физических упражнений; -- планирования занятий по плаванию; - планирования мероприятий оздоровительного характера с использованием средств плавания; - планирования учебно-тренировочных занятий по ИВАС; - составления комплексов упражнений с учетом двигательных режимов, функционального состояния и возраста учащихся</p>
--	--	---	--

		<p>ИВАС; - подбирать величину тренировочной нагрузки на учебно-тренировочных занятиях по ИВАС в соответствии с поставленными задачами и особенностями занимающихся; - раскрывать и интерпретировать методику обучения технике отдельных видов спортивных дисциплин (упражнений) в ИВАС; - планировать содержание учебно-тренировочных занятий по ИВАС с учетом уровня подготовленности занимающихся, материально-технического оснащения, погодных и санитарно-гигиенических условий. __</p> <p>ОПК-13.3. Имеет опыт: - использования анатомической терминологии, адекватно отражающей морфофункциональные характеристики занимающихся, виды их двигательной деятельности; - проведения анатомического анализа физических упражнений; - биомеханического анализа статических положений и движений человека; - планирования занятий по гимнастике, легкой атлетике, подвижным и спортивным играм, плаванию, лыжной подготовке; - планирования мероприятий оздоровительного характера с использованием средств гимнастики, легкой атлетике, подвижных и спортивных игр, плавания, лыжной подготовки; - планирования учебно-тренировочных занятий по ИВАС; - составления комплексов упражнений с учетом двигательных режимов, функционального состояния и возраста учащихся при освоении общеобразовательных программ; - планирования занятий по учебному предмету «Физическая культура»; - планирования внеурочных занятий (кружков физической культуры, групп ОФП, спортивных секций); - планирования мероприятий активного отдыха обучающихся в режиме учебного и вне учебного времени образовательной организации.</p>	<p>при освоении общеобразовательных программ; - планирования занятий по учебному предмету «Физическая культура»; - планирования внеурочных занятий (кружков физической культуры, групп ОФП, спортивных секций); - планирования мероприятий активного отдыха обучающихся в режиме учебного и вне учебного времени образовательной организации.</p>
Обеспечение безопасности	<p>ОПК-14</p> <p>Способен обеспечивать соблюдение техники безопасности, профилактику</p>	<p>ОПК-14.1. Знает: - предметы, методы и системы ключевых понятий гигиены; - основные разделы гигиенической науки и их содержание; - санитарно-гигиенические требования к проведению занятий физической культурой и спортом, адаптивной физической культурой и адаптив-</p>	<p>Знать: - санитарно-гигиенические требования к проведению занятий физической культурой и спортом, адаптивной физической культурой и адаптивным спортом, а также в процессе тренировок,</p>

	<p>травматизма, оказывать первую доврачебную помощь</p>	<p>ным спортом, а также в процессе тренировок, при подготовке к соревнованиям и в восстановительном периоде; - нормативную документацию по гигиене в физкультурно- спортивной деятельности; - факторы микроклимата в спортивных сооружениях, их нормативы и способы достижения благоприятных микроклиматических условий; - приборы для измерения основных параметров микроклимата (термометры, психрометры и др.); - санитарно- гигиенические требования к питьевой воде и воде плавательных бассейнов, инфекционных и неинфекционных заболеваний, связанных с водным фактором; - основы личной гигиены, гигиены спортивной одежды и обуви; - основные методы профилактики пищевых отравлений в спортивных коллективах; - факторы и причины травматизма, заболеваний, функциональных нарушений в процессе учебной и спортивной деятельности; - гигиенические особенности проведения физкультурно-оздоровительных занятий с лицами разных возрастных групп; - этиологию и признаки травматических повреждений и неотложных состояний организма; - противопоказания и ограничения к выполнению физических упражнений, которые являются потенциально опасными для здоровья детей; - основы оказания первой помощи при неотложных состояниях, и травматических повреждениях, основы сердечно-легочной реанимации; - этиологию и патогенез заболеваний различных органов и систем; - внешние признаки утомления и переутомления занимающихся; - правила безопасности при проведении физкультурно- спортивного праздника, соревнования, дня здоровья и других мероприятий оздоровительного характера; - санитарно-гигиенические требования к занятиям гимнастикой, легкой атлетикой, плаванием, подвижными и спортивными играми, лыжным спортом, правила обеспечения безопасности и профилактики травматизма; - факторы и причины травматизма в процессе занятий гимнастикой, легкой атлетикой, плаванием, подвижными и спортивными играми, лыжным спортом; - приемы помо-</p>	<p>при подготовке к соревнованиям и в восстановительном периоде; - нормативную документацию по гигиене в физкультурно- спортивной деятельности; - факторы микроклимата в спортивных сооружениях, их нормативы и способы достижения благоприятных микроклиматических условий, - гигиенические особенности проведения физкультурно-оздоровительных занятий с лицами разных возрастных групп; - этиологию и признаки травматических повреждений и неотложных состояний организма; - противопоказания и ограничения к выполнению физических упражнений, которые являются потенциально опасными для здоровья детей; - основы оказания первой помощи при неотложных состояниях, и травматических повреждениях, основы сердечно-легочной реанимации; - внешние признаки утомления и переутомления занимающихся; - правила безопасности при проведении физкультурно- спортивного праздника, соревнования, дня здоровья и других мероприятий оздоровительного характера; - санитарно-гигиенические требования к занятиям плаванием, правила обеспечения безопасности и профилактики травматизма; - факторы и причины травматизма в процессе занятий плаванием; - приемы помощи и страховки при проведении занятий по физической культуре с использованием средств плавания; - требования к экипировке, спортивному инвентарю и оборудованию на занятиях и соревнованиях по плава-</p>
--	---	--	--

		<p>щи и страховки при проведении занятий по физической культуре с использованием средств гимнастики, легкой атлетики, плавания, подвижных и спортивных игр, лыжного спорта; - требования к экипировке, спортивному инвентарю и оборудованию на занятиях и соревнованиях по гимнастике, легкой атлетике, плаванию, подвижным и спортивным играм, лыжной подготовке. - способы (варианты) рационального размещения занимающихся для выполнения упражнений на занятиях по гимнастике, легкой атлетике, плаванию, подвижным и спортивным играм, лыжной подготовке; - особенности занятий гимнастикой, легкой атлетикой, плаванием, подвижными и спортивными играми, лыжным спортом с учащимися различных медицинских групп; - специфику проведения тренировочных занятий, а также требования к технике безопасности в условиях тренировочных занятий и соревнований по ИВАС; - причины травматизма, меры предупреждения на занятиях ИВАС; - требования к экипировке, спортивному инвентарю и оборудованию на занятиях и соревнованиях по ИВАС.</p> <p>ОПК-14.2. Умеет: - обеспечивать технику безопасности на занятиях с учётом гигиенических норм (соблюдение площади на одного занимающегося, микроклимат, отопление, вентиляция, освещение, доброкачественность воды в бассейне, размещение, исправность оборудования, спортивного инвентаря, соблюдение требований к одежде и обуви, к структуре проведения занятий); - оценивать санитарно-гигиеническое состояние спортивного зала; -проводить мероприятия по санитарно-просветительной работе в спортивных коллективах; - распознавать признаки неотложных состояний и травматических повреждений; - оказывать первую помощь при возникновении неотложных состояний и травматических повреждений; - распознавать заболевания различных органов и систем по наиболее типичным признакам с целью предотвращения развития острых патологических состояний, а также обеспечения своевременного</p>	<p>нию. - способы (варианты) рационального размещения занимающихся для выполнения упражнений на занятиях по плаванию; - особенности занятий плаванием с учащимися различных медицинских групп; - специфику проведения тренировочных занятий, а также требования к технике безопасности в условиях тренировочных занятий и соревнований по ИВАС; - причины травматизма, меры предупреждения на занятиях ИВАС; - требования к экипировке, спортивному инвентарю и оборудованию на занятиях и соревнованиях по ИВАС.</p> <p>Уметь: - обеспечивать технику безопасности на занятиях с учётом гигиенических норм (соблюдение площади на одного занимающегося, микроклимат, отопление, вентиляция, освещение, размещение, исправность оборудования, спортивного инвентаря, соблюдение требований к одежде и обуви, к структуре проведения занятий); - оценивать санитарно-гигиеническое состояние спортивного зала; -проводить мероприятия по санитарно-просветительной работе в спортивных коллективах; - распознавать признаки неотложных состояний и травматических повреждений; - оказывать первую помощь при возникновении неотложных состояний и травматических повреждений; - осуществлять контроль отсутствия медицинских противопоказаний к занятиям физической культурой и спортом, адаптивной физической культурой и адаптивным спортом; -</p>
--	--	---	---

		<p>обращения за медицинской помощью; - осуществлять контроль отсутствия медицинских противопоказаний к занятиям физической культурой и спортом, адаптивной физической культурой и адаптивным спортом; - разъяснять в простой и доступной форме правила техники безопасности при выполнении упражнений, при использовании спортивного инвентаря; - вести разъяснительную беседу по профилактике и соблюдении техники безопасности при выполнении упражнений; - поддерживать дисциплину во время тренировочных занятий; - выявлять неисправности спортивных объектов и инвентаря; - обеспечивать безопасное выполнение упражнений на занятиях по гимнастике, легкой атлетике, плаванию, подвижным и спортивным играм, лыжной подготовке; - организовывать группу занимающихся, в том числе, с инвалидностью и ограниченными возможностями здоровья в зависимости от поставленных задач для безопасного выполнения упражнений на занятиях по гимнастике, легкой атлетике, плаванию, подвижным и спортивным играм, лыжной подготовке; - обеспечивать безопасность занимающихся на учебно-тренировочных занятиях и соревнованиях по ИВАС; - выявлять угрозы степени опасности внешних и внутренних факторов и организовывать безопасное пространство для занимающихся, в том числе, с инвалидностью и с ограниченными возможностями здоровья оперативно реагировать на нештатные ситуации и применять верные алгоритмы действий для устранения или снижения опасности. __</p> <p>ОПК-14.3. Имеет опыт: - измерения основных параметров микроклимата в спортивных сооружениях; - использования специальной аппаратуры и инвентаря; - оказания первой помощи при неотложных состояниях и травматических повреждениях; - проведения бесед и инструктажа с занимающимися о правилах поведения в помещении спортивного сооружения, на его территории и выполнения этих правил; - проведения инструктажа по технике безопасности на занятиях</p>	<p>разъяснять в простой и доступной форме правила техники безопасности при выполнении упражнений, при использовании спортивного инвентаря; - вести разъяснительную беседу по профилактике и соблюдении техники безопасности при выполнении упражнений; - поддерживать дисциплину во время тренировочных занятий; - выявлять неисправности спортивных объектов и инвентаря; - обеспечивать безопасное выполнение упражнений на занятиях по плаванию; - организовывать группу занимающихся, в том числе, с инвалидностью и ограниченными возможностями здоровья в зависимости от поставленных задач для безопасного выполнения упражнений на занятиях по плаванию; - обеспечивать безопасность занимающихся на учебно-тренировочных занятиях и соревнованиях по ИВАС; - выявлять угрозы степени опасности внешних и внутренних факторов и организовывать безопасное пространство для занимающихся, в том числе, с инвалидностью и с ограниченными возможностями здоровья оперативно реагировать на нештатные ситуации и применять верные алгоритмы действий для устранения или снижения опасности.</p> <p>Владеть: опытом оказания первой помощи при неотложных состояниях и травматических повреждениях; - проведения бесед и инструктажа с занимающимися о правилах поведения в помещении спортивного сооружения, на его территории и выполнения</p>
--	--	---	--

		<p>физической культурой и спортом, адаптивной физической культурой и адаптивным спортом; - составление плана профилактических мероприятий по возникновению и распространению инфекционных заболеваний, травм и патологических состояний; - обеспечения безопасности при проведении учебно-тренировочного занятия по гимнастике, легкой атлетике, плаванию, подвижным и спортивным играм, лыжной подготовке; - обеспечения безопасности при проведении учебно-тренировочного занятия по ИВАС; - обеспечения безопасности проведения учебных и дополнительных занятий: профилактики травматизма, исправности оборудования и инвентаря, соблюдения санитарно-гигиенических норм в условиях образовательной и физкультурно-спортивной организации; - обеспечения безопасности проведения массовых физкультурно-спортивных и оздоровительных мероприятий; - ознакомления педагогических работников и родителей (законных представителей) несовершеннолетних обучающихся, в том числе, с инвалидностью и ограниченными возможностями здоровья с правилами охраны жизни.</p>	<p>этих правил; - проведения инструктажа по технике безопасности на занятиях физической культурой и спортом, адаптивной физической культурой и адаптивным спортом; - составление плана профилактических мероприятий по возникновению и распространению инфекционных заболеваний, травм и патологических состояний; - обеспечения безопасности при проведении учебно-тренировочного занятия по плаванию; - обеспечения безопасности при проведении учебно-тренировочного занятия по ИВАС; - обеспечения безопасности проведения учебных и дополнительных занятий: профилактики травматизма, исправности оборудования и инвентаря, соблюдения санитарно-гигиенических норм в условиях образовательной и физкультурно-спортивной организации; - обеспечения безопасности проведения массовых физкультурно-спортивных и оздоровительных мероприятий; - ознакомления педагогических работников и родителей (законных представителей) несовершеннолетних обучающихся, в том числе, с инвалидностью и ограниченными возможностями здоровья с правилами охраны жизни.</p>
--	--	---	---

РАЗДЕЛ 2. СТРУКТУРА И СОДЕРЖАНИЕ ДИСЦИПЛИНЫ (МОДУЛЯ)

2.1 Объем дисциплины (модуля), включая контактную работу обучающегося с педагогическими работниками и самостоятельную работу обучающегося

Общая трудоемкость дисциплины (модуля) составляет 5 зачетных единиц.

Очная форма обучения

Вид учебной работы	Всего	Семестры
--------------------	-------	----------

	часов	5	6		
Контактная работа обучающихся с педагогическими работниками	90	54	36		
Лекционные занятия	24	12	12		
Практические занятия	66	42	24		
Консультации	0	0	0		
Самостоятельная работа обучающихся	72	45	27		
Контроль промежуточной аттестации	18	9	9		
Форма промежуточной аттестации		Зачет	Зачет с оценкой		
ОБЪЕМ ДИСЦИПЛИНЫ (МОДУЛЯ) В ЧАСАХ	180	108	72		

Заочная форма обучения

Вид учебной работы	Всего часов	Курс 3		Курс 4	
			Сессия 3-4	Сессия 1-2	
Контактная работа обучающихся с педагогическими работниками	20		12	8	
Лекционные занятия	8		4	4	
Практические занятия	12		8	4	
Консультации	0		0	0	
Самостоятельная работа обучающихся	152		92	60	
Контроль промежуточной аттестации	8		4	4	
Форма промежуточной аттестации			Зачет	Зачет с оценкой	
ОБЪЕМ ДИСЦИПЛИНЫ (МОДУЛЯ) В ЧАСАХ	180		108	72	

2.2. Учебно-тематический план дисциплины (модуля)

Очной формы обучения

Раздел, тема	Виды учебной работы, академических часов											
	Всего		Контактная работа обучающихся с педагогическими работниками									
			Всего									
Модуль 1 (Семестр 5-6)												
Раздел 1. Теоретические основы плавания	33	15	18	6		12						
Тема 1.1. Научно-теоретические основы плавания	15	7	8	4		4						
Тема 1.2 Основы техники видов плавания. Основы обучения двигательным действиям в плавании. Основы преподавания плавания	18	8	10	2		8						
Раздел 2. Методические основы плавания	33	15	18	2		16						
Тема 2.1. Методика обучения спортивным способам плавания	17	7	10	0		10						
Тема 2.2. Организация и проведение занятий и соревнований по плаванию	16	8	8	2		6						

Раздел, тема	Виды учебной работы, академических часов									
	Всего		Контактная работа обучающихся с педагогическими работниками							
			Всего							
Раздел 3. Плавание в системе физического воспитания. Прикладное плавание	33	15	18	4		14				
Тема 3.1. Техника и методика обучения прикладному плаванию	17	7	10	2		8				
Тема 3.2. Плавание с детьми грудного и раннего возраста, и в системе образования	16	8	8	2		6				
Контроль промежуточной аттестации (час)	9									
<i>Форма промежуточной аттестации (указать)</i>	<i>Зачет</i>									
Общий объем, часов	108	45	54	12		42				
Раздел 4. Адаптивное плавание	31	15	16	6		10				
Тема 4.1. Адаптивное плавание организация занятий по обучению пла-	14	6	8	4		4				

Раздел, тема	Виды учебной работы, академических часов												
	Всего		Контактная работа обучающихся с педагогическими работниками										
			Всего										
ванию лиц с ОВЗ													
Тема 4.2. Адаптивное плавание методические рекомендации по обучению плаванию лиц с ОВЗ	17	9	8	2		6							
Раздел 5. Лечебное плавание и гидрореабилитация	32	12	20	6		14							
Тема 5.1. Организационно-методические основы лечебного плавания	14	6	8	4		4							
Тема 5.2. Особенности занятий лечебным плаванием при разных патологиях	18	6	12	2		10							
Контроль промежуточной аттестации (час)	9												
<i>Форма промежуточной аттестации (указать)</i>	<i>Дифференцированный зачет</i>												
Общий объем, часов	72	27	36	12		24							

Раздел, тема	Виды учебной работы, академических часов										
	Всего		Контактная работа обучающихся с педагогическими работниками								
			Всего								
	180	72	90	24		66					

Заочной формы обучения

Раздел, тема	Виды учебной работы, академических часов										
	Всего		Контактная работа обучающихся с педагогическими работниками								
			Всего								
Модуль 1 (Курс 3 Сессии 3-4 и курс 4 сессии 1-2)											
Раздел 1. Теоретические основы плавания	35	31	4	2		2					
Тема 1.1. Научно-теоретические основы плавания	17	15	2	2		0					

Раздел, тема	Виды учебной работы, академических часов									
	Всего		Контактная работа обучающихся с педагогическими работниками							
			Всего							
Тема 1.2 Основы техники видов плавания. Основы обучения двигательным действиям в плавании. Основы преподавания плавания	18	16	2	0		2				
Раздел 2. Методические основы плавания	35	31	4	0		4				
Тема 2.1. Методика обучения спортивным способам плавания	17	15	2	0		2				
Тема 2.2. Организация и проведение занятий и соревнований по плаванию	18	16	2	0		2				
Раздел 3. Плавание в системе физического воспитания. Прикладное плавание	34	30	4	2		2				
Тема 3.1. Техника и методика обучения прикладному плаванию	17	15	2	0		2				
Тема 3.2. Плавание с детьми грудного и ран-	17	15	2	2		0				

Раздел, тема	Виды учебной работы, академических часов											
	Всего		Контактная работа обучающихся с педагогическими работниками									
			Всего									
него возраста, и в системе образования												
Контроль промежуточной аттестации (час)	4											
<i>Форма промежуточной аттестации (указать)</i>	<i>Зачет</i>											
Общий объем, часов	108	92	12	4		8						
Раздел 4. Адаптивное плавание	34	30	4	2		2						
Тема 4.1. Адаптивное плавание организация занятий по обучению плаванию лиц с ОВЗ	17	15	2	2		0						
Тема 4.2. Адаптивное плавание методические рекомендации по обучению плаванию лиц с ОВЗ	17	15	2	0		2						
Раздел 5. Лечебное плавание и гидрореабилитация	34	30	4	2		2						

Раздел, тема	Виды учебной работы, академических часов										
	Всего		Контактная работа обучающихся с педагогическими работниками								
			Всего								
Тема 5.1. Организационно-методические основы лечебного плавания	17	15	2	2		0					
Тема 5.2. Особенности занятий лечебным плаванием при разных патологиях	17	15	2	0		2					
Контроль промежуточной аттестации (час)	4										
<i>Форма промежуточной аттестации (указать)</i>	<i>Дифференцированный зачет</i>										
Общий объем, часов	72	60	8	4		4					
	180	152	20	8		12					

2.3. Содержание дисциплины (модуля)

РАЗДЕЛ 1. ТЕОРЕТИЧЕСКИЕ ОСНОВЫ ПЛАВАНИЯ

Тема 1.1. Научно-теоретические основы плавания.

Перечень изучаемых элементов содержания

Плавание — жизненно важный навык. Врожденный плавательный рефлекс. Плавание как двигательное действие. Оздоровительное значение плавания. Прикладное значение плавания.

Спортивное значение плавания. Плавание как средство физического воспитания. Плавание как учебная и научная дисциплина.

Особенности среды (воды), в которой происходят движения пловца: плотность воды, текучесть воды, ее вязкость, инертность частиц жидкости, гидростатическое давление, теплоемкость, теплопроводность, свето- и звукопреломление и т. д.

Особенности организма пловца: морфологические, физиологические, психологические. Система условий выполнения двигательного действия пловца; горизонтальное положение тела, высокая плотность среды, гипо-гравитация, подвижная опора, холод, дыхание.

Тема 1.2. Основы техники спортивного плавания. Основы обучения двигательным действиям в плавании. Основы преподавания плавания

Перечень изучаемых элементов содержания

Структура техники спортивных способов плавания. Кинематические и динамические характеристики. Целостность и расчлененность спортивных движений пловца.

Положение тела и головы. Угол атаки туловища. Механизмы, обеспечивающие положение туловища. Движения ногами: функции, общая характеристика. Движения руками: функции, общая характеристика.

Основные средства обучения плаванию: общеразвивающие упражнения; подготовительные упражнения, специальные упражнения, игры и развлечения на воде.

Технические средства обучения. Императивные тренажеры.

Методы обучения: словесные, наглядные, практические.

Требования к профессиональным качествам преподавателя плавания. Особенности профессиональной речи. Использование специальной терминологии, рабочих жестов. Требования к демонстрации.

ЗАДАНИЯ К ПРАКТИЧЕСКИМ ЗАНЯТИЯМ РАЗДЕЛА 1

Тема практического занятия: Научно-теоретические основы плавания

Форма практического задания: эссе.

Перечень тем эссе по разделу 1:

1. Перечень тем эссе по дисциплине «Плавание и гидрореабилитация»:
2. Плавание в системе физического воспитания. Оздоровительное, спортивное и прикладное значение плавания.
3. Научно-теоретические основы плавания. Особенности среды (воды), в которой происходят движения пловца. Особенности организма пловца. Взаимодействие внешних и внутренних сил при плавании.
4. Основы техники спортивного плавания. Структура техники спортивных способов плавания.
5. Старты в спортивном плавании; значение, виды, варианты, техника.
6. Повороты в спортивном плавании: значение, виды, варианты, техника.
7. Основы обучения двигательным действиям в плавании. Этапность обучения. Задачи каждого этапа. Особенности каждого этапа.
8. Основные средства обучения плаванию: общеразвивающие упражнения; подготовительные упражнения, специальные упражнения, игры и развлечения на воде.
9. Характеристика, с точки зрения общих закономерностей спортивной техники, способов плавания: кроль на груди.
10. Характеристика, с точки зрения общих закономерностей спортивной техники, способов плавания: кроль на спине.

11. Характеристика, с точки зрения общих закономерностей спортивной техники, способов плавания брасс.
12. Характеристика, с точки зрения общих закономерностей спортивной техники, способов плавания: дельфин.
13. Требования к профессиональным качествам преподавателя плавания (особенности профессиональной речи, использование специальной терминологии, рабочих жестов, требования к демонстрации).
14. Врачебно-педагогический контроль за занимающимися плаванием.
15. Техника безопасности, меры по предупреждению травматизма при занятиях плаванием.
16. Использование в преподавании дополнительных средств (различные предметы, ограничители движений, темполидеры, кардиолидеры).

РУБЕЖНЫЙ КОНТРОЛЬ К РАЗДЕЛУ 1

форма рубежного контроля – контрольная работа.

Требования к контрольной работе. Контрольная работа – это проверка теоретических знаний обучающихся. Работа выполняется письменно без использования вспомогательных материалов.

РАЗДЕЛ 2. МЕТОДИЧЕСКИЕ ОСНОВЫ ПЛАВАНИЯ

Тема 2.1. Методика обучения спортивным способам плавания

Перечень изучаемых элементов содержания

Основные упражнения, используемые в начальном обучении, их классификация: элементарные движения в воде, погружения, упражнения на плавучесть, упражнения на дыхание, упражнения на скольжение, спады и прыжки в воду, игры и развлечения на воде, опорные упражнения.

Демонстрация. Техника выполнения. Практическое ознакомление. Методика обучения кролю на груди Демонстрация. Техника выполнения. Практическое изучение.

Движения ногами. Движения руками. Дыхание. Сочетание движений руками и ногами. Общая согласованность движений при плавании в полной координации.

Методика обучения кролю на груди. Упражнения, используемые для обучения и совершенствования техники плавания способом: а) на суше; б) в воде.

Общая согласованность движений при плавании в полной координации.

Методика обучения брассу. Упражнения, используемые для обучения и совершенствования техники плавания способом: а) на суше; б) в воде.

Методика обучения кролю на спине Упражнения, используемые для обучения и совершенствования техники плавания способом: а) на суше; б) в воде.

Методика обучения способу плавания дельфин. Упражнения, используемые для обучения и совершенствования техники плавания способом: а) на суше; б) на воде.

Методика обучения стартам. Методика обучения поворотам

Тема 2.2. Подготовка и проведение соревнований по плаванию

Перечень изучаемых элементов содержания

Построение занятий по плаванию. Постановка задач, выбор средств и методов, способов организации занимающихся.

Тренировочные занятия по плаванию в школе, вузе, спортивной школе, спортивных клубах. Демонстрация. Пробные уроки студентов в работе со своей студенческой группой. Схема анализа урока. Анализ просмотренных уроков: приемы организации уроков, методы ведения урока, распределение нагрузки, особенности некоторых методических приемов (например, жестикуляции), особенности индивидуального подхода и т. д. Демонстрация. Пробные уроки студентов в работе со своей студенческой группой. Схема анализа урока. Анализ просмотренных уроков: приемы организации уроков, методы ведения урока, распределение нагрузки, особенности некоторых методических приемов (например, жестикуляции), особенности индивидуального подхода и т. д. Правила соревнований. Организация, проведение, судейство соревнований по плаванию.

ЗАДАНИЯ К ПРАКТИЧЕСКИМ ЗАНЯТИЯМ РАЗДЕЛА 2

Тема практического занятия: Методика обучения спортивным способам плавания

Форма практического задания: кейс-задание

Схема составления кейс-задания

Содержание	Дозировка	Графическое изображение	Организационно-методические указания

Перечень кейс-заданий по дисциплине «Плавание и гидрореабилитация» по разделу 2 «Методические основы плавания»

В соответствии с теоретическими материалами разработать конспект обучения в легкой атлетике. В комплексе не менее 8 и не более 12 упражнений.

1. Составить конспект обучения упражнениям для освоения с водой (упражнениям для ознакомления с плотностью и сопротивлением воды).
2. Составить конспект обучения упражнениям для освоения с водой (погружениям в воду с головой, подныриваниям и открыванию глаз в воде).
3. Составить конспект обучения упражнениям для освоения с водой (всплываниям и лежанию на воде).
4. Составить конспект обучения упражнениям для освоения с водой (выдохам в воду).
5. Составить конспект обучения упражнениям для освоения с водой (скольжениям).
6. Составить конспект обучения движениям ногами в кроле на груди.
7. Составить конспект обучения движениям руками в согласовании с дыханием в кроле на груди.
8. Составить конспект обучения общему согласованию движений в кроле на груди.
9. Составить конспект обучения движениям ногами в кроле на спине.

10. Составить конспект обучения движениям руками в согласовании с дыханием в кроле на спине.
11. Составить конспект обучения общему согласованию движений в кроле на спине.
12. Составить конспект обучения движениям ногами в брассе.
13. Составить конспект обучения движениям руками в согласовании с дыханием в брассе.
14. Составить конспект обучения общему согласованию движений в брассе.
15. Составить конспект обучения движениям ногами в баттерфляе.
16. Составить конспект обучения движениям руками в согласовании с дыханием в баттерфляе.
17. Составить конспект обучения общему согласованию движений в баттерфляе.
18. Составить конспект обучения технике стартового прыжка с тумбочки.
19. Составить конспект обучения технике старта из воды.
20. Составить конспект обучения способам поворотов в кроле на груди.
21. Составить конспект обучения способам поворотов в кроле на спине.
22. Составить конспект обучения способам поворотов при плавании брассом.

РУБЕЖНЫЙ КОНТРОЛЬ К РАЗДЕЛУ 2

Форма рубежного контроля – **Контрольные нормативы.**

Выполнить контрольные нормативы по плаванию:

- 1.) 12-минутный плавательный тест Купера;
- 2.) Плавание кролем на груди 25 метров на технику
- 3.) Плавание кролем на спине 25 метров на технику.

РАЗДЕЛ 3. ПЛАВАНИЕ В СИСТЕМЕ ФИЗИЧЕСКОГО ВОСПИТАНИЯ. ПРИКЛАДНОЕ ПЛАВАНИЕ

Тема 3.1. Техника и методика обучения прикладному плаванию

Перечень изучаемых элементов содержания

Методика обучения плаванию на боку: движения ногами; движения руками: дыхание; сочетание движений руками и ногами; общая согласованность движений при плавании в полной координации.

Методика обучения оказания помощи пострадавшему. Приемы освобождения от захватов. Способы транспортировки пострадавшего и их выбор.

Практика по обучению плаванию на боку, способам транспортировки пострадавшего. Демонстрация. Техника выполнения. Практическое ознакомление.

Тема 3.2. Плавание с детьми грудного и раннего возраста и в системе образования

Перечень изучаемых элементов содержания

Основные задачи, которые решаются на занятиях плаванием с детьми грудного возраста.

Условия проведения занятий плаванием с детьми грудного возраста (гигиенические требования к воде, температурный режим, время проведения занятий).

Методика проведения занятий плаванием с детьми грудного возраста; поддержки и поддерживающие средства, используемые на занятиях.

Этапы обучения плаванию детей первого года жизни (задачи, продолжительность, основные средства и методы).

Задачи и условия обучения плаванию в детском саду (уровень воды в бассейне, температура воды, требования безопасности).

Этапы обучения плаванию дошкольников (задачи и содержание каждого этапа, методы обучения).

Особенности методики проведения занятий плаванием с детьми дошкольного возраста.

Задачи и условия обучения плаванию в школе и летнем оздоровительном лагере.

Планирование и организация занятий по плаванию с школьниками в зависимости от уровня плавательной подготовленности.

ЗАДАНИЯ К ПРАКТИЧЕСКИМ ЗАНЯТИЯМ РАЗДЕЛА 3

Тема практического занятия: Методика проведения занятия по плаванию

Форма практического задания: кейс-задание

Форма практического задания: кейс-задание

Варианты кейс-заданий к разделу 3

Перечень тем кейс-заданий:

1. Составить конспект обучения плаванию ребенка грудного возраста (3-5 мес.).
2. Составить конспект обучения плаванию ребенка грудного возраста (6-9)
3. Составить конспект обучения плаванию ребенка грудного возраста (10-12 мес.)
4. Составить конспект обучения плаванию ребенка раннего возраста (1-3 лет)
5. Составить конспект обучения плаванию в детском саду (3-4 года).
6. Составить конспект обучения плаванию в детском саду (5-6 лет).
7. Составить конспект обучения плаванию в летнем оздоровительном лагере
Составить конспект обучения плаванию в школе

РУБЕЖНЫЙ КОНТРОЛЬ К РАЗДЕЛУ 3

форма рубежного контроля – – Контрольные нормативы. Выполнить контрольные нормативы по прикладному плаванию:

1. Оказание первой помощи на манекене.
2. Транспортировка тонущего 25 метров;
3. Плавание на боку 25 метров на технику;
4. Проныривание и ныряние в глубину.

РАЗДЕЛ 4. АДАПТИВНОЕ ПЛАВАНИЕ

Тема 4.1. Адаптивное плавание организация занятий по обучению плаванию лиц с ОВЗ

Перечень изучаемых элементов содержания

Плавание в системе реабилитации лиц с ограниченными возможностями.

Основные особенности физического и психического развития лиц с нарушениями слухового анализатора. Основные особенности физического и психического развития лиц с нарушениями зрительного анализатора. Основные особенности физического и психического развития лиц с нарушениями опорно-двигательного аппарата. Основные особенности физического и психического развития лиц с нарушениями интеллекта.

Тема 4.2. Адаптивное плавание методические рекомендации по обучению плаванию лиц с ОВЗ

Перечень изучаемых элементов содержания

Организация и условия занятий по плаванию для лиц с ограниченными возможностями. Особенности входа и выхода из воды для лиц с ограниченными возможностями.

Особенности обучения спортивным способам плавания лиц с нарушениями слухового анализатора. Особенности обучения спортивным способам плавания лиц с нарушениями зрительного анализатора. Особенности обучения спортивным способам плавания лиц с нарушениями опорно-двигательного аппарата. Особенности обучения спортивным способам плавания лиц с нарушениями интеллекта.

ЗАДАНИЯ К ПРАКТИЧЕСКИМ ЗАНЯТИЯМ РАЗДЕЛА 4

Тема практического занятия: Проведение соревнований по легкой атлетике. Методика судейства соревнований

Форма практического задания: кейс-задание;

Форма практического задания: кейс-задание

Перечень тем кейс-заданий:

1. Составить конспект обучения спортивным способам плавания лиц с нарушениями слухового анализатора.
2. Составить конспект обучения спортивным способам плавания лиц с нарушениями зрительного анализатора.
3. Составить конспект обучения спортивным способам плавания лиц с нарушениями опорно-двигательного аппарата (ампутация рук(и)).
4. Составить конспект обучения спортивным способам плавания лиц с нарушениями опорно-двигательного аппарата (ампутация ног(и)).
5. Составить конспект обучения спортивным способам плавания лиц с нарушениями опорно-двигательного аппарата (ДЦП).
6. Составить конспект обучения спортивным способам плавания лиц с нарушениями опорно-двигательного аппарата (травматическая болезнь спинного мозга)
7. Составить конспект обучения спортивным способам плавания лиц с нарушениями интеллекта.

РУБЕЖНЫЙ КОНТРОЛЬ К РАЗДЕЛУ 4

форма рубежного контроля – Контрольная работа. Проведение части занятия на подгруппе студентов.

РАЗДЕЛ 5. ЛЕЧЕБНОЕ ПЛАВАНИЕ И ГИДРОРЕАБИЛИТАЦИЯ

Тема 5.1. Организационно-методические основы лечебного плавания

Перечень изучаемых элементов содержания

Организационно-методические основы лечебного плавания. Особенности организации и основные методические принципы при проведении занятий лечебным плаванием (в отличие от занятий спортивным плаванием).

Основные группы упражнений, применяющихся в лечебном плавании, их содержание, дозировка.

Лечебное плавание в системе периодов ЛФК.

Тема 5.2. Особенности занятий лечебным плаванием при разных патологиях

Перечень изучаемых элементов содержания

Основы методики лечебного плавания в травматологии. Методика лечебного плавания при нарушениях осанки и сколиозах. Методика лечебного плавания при заболеваниях сердечно-сосудистой системы. Методика лечебного плавания при заболеваниях дыхательной системы. Методика лечебного плавания при заболеваниях и повреждениях ЦНС. Методика лечебного плава-

ния при заболеваниях органов пищеварения. Методика лечебного плавания при ожирении. Методика лечебного плавания при беременности

ЗАДАНИЯ К ПРАКТИЧЕСКИМ ЗАНЯТИЯМ РАЗДЕЛА 5

Тема практического занятия: Особенности занятий лечебным плаванием при разных патологиях

Форма практического задания: кейс-задание;

Перечень тем кейс-заданий:

Варианты кейс-заданий к разделу 5

Перечень тем кейс-заданий по «Плавание и гидрореабилитация»:

1. Составить конспект лечебного плавания при беременности (2 триместр).
2. Составить конспект лечебного плавания при беременности (3 триместр).
3. Составить конспект лечебного плавания при ожирении.
4. Составить конспект лечебного плавания при заболеваниях органов пищеварения.
5. Составить конспект лечебного плавания при нарушениях осанки и сколиозах.
6. Составить конспект лечебного плавания при заболеваниях дыхательной системы.
7. Составить конспект лечебного плавания в травматологии.
8. Составить конспект лечебного плавания при заболеваниях сердечно-сосудистой системы.
9. Составить конспект лечебного плавания при заболеваниях и повреждениях ЦНС

РУБЕЖНЫЙ КОНТРОЛЬ К РАЗДЕЛУ 5

форма рубежного контроля – Контрольная работа. Проведение части занятия на подгруппе студентов.

РАЗДЕЛ 3. УЧЕБНО-МЕТОДИЧЕСКОЕ ОБЕСПЕЧЕНИЕ САМОСТОЯТЕЛЬНОЙ РАБОТЫ ОБУЧАЮЩИХСЯ ПО ДИСЦИПЛИНЕ (МОДУЛЮ)

3.1. Виды самостоятельной работы обучающихся по дисциплине (модулю)

Очной формы обучения

Раздел, тема	Количество часов	Вид самостоятельной работы
Модуль 1. (семестр 5-6)		
Раздел 1. Теоретические основы плавания	8	Выполнение кейс - задания

	7	Самостоятельное изучение материала раздела/темы
Раздел 2. Методические основы плавания	8	Выполнение кейс - задания
	7	Самостоятельное изучение материала раздела/темы
Раздел 3. Плавание в системе физического воспитания. Прикладное плавание	8	Выполнение кейс - задания
	7	Самостоятельное изучение материала раздела/темы
Раздел 4. Адаптивное плавание	8	Выполнение кейс - задания
	7	Самостоятельное изучение материала раздела/темы
Раздел 5. Лечебное плавание	8	Выполнение кейс - задания
	4	Самостоятельное изучение материала раздела/темы
Общий объем по модулю/семестру, часов	72	
Общий объем по дисциплине (модулю), часов	72	

Заочной формы обучения

Раздел, тема	Количество часов	Вид самостоятельной работы
Модуль 1. (курс 3 сессии 3-4 и курс 4 сессии 1-2)		

Раздел 1. Теоретические основы плавания	15	Выполнение кейс - задания
	16	Самостоятельное изучение материала раздела/темы
Раздел 2. Методические основы плавания	15	Выполнение кейс - задания
	16	Самостоятельное изучение материала раздела/темы
Раздел 3. Плавание в системе физического воспитания. Прикладное плавание	15	Выполнение кейс - задания
	15	Самостоятельное изучение материала раздела/темы
Раздел 4. Адаптивное плавание	15	Выполнение кейс - задания
	15	Самостоятельное изучение материала раздела/темы
Раздел 5. Лечебное плавание	15	Выполнение кейс - задания
	15	Самостоятельное изучение материала раздела/темы
Общий объем по модулю/семестру, часов	152	
Общий объем по дисциплине (модулю), часов	152	

3.2. Задания для самостоятельной работы

Задания для самостоятельной работы к Разделу 1 Теоретические основы плавания

Вопросы для самостоятельной работы к Разделу 1

Вопросы для самоподготовки:

1. Структура техники спортивных способов плавания. Кинематические и динамические характеристики.
2. Какие движения ногами выделяют в плавании: функции, общая характеристика.
3. Какие движения руками выделяют в плавании: функции, общая характеристика.
4. Кроль на груди. Техника движений ногами, движений руками, дыхания. Сочетание движений руками и ногами. Общая согласованность движений при плавании в полной координации.
5. Кроль на спине. Техника движений ногами, движений руками, дыхания. Сочетание движений руками и ногами. Общая согласованность движений при плавании в полной координации.
6. Брасс. Техника движений ногами, движений руками, дыхания. Сочетание движений руками и ногами. Общая согласованность движений при плавании в полной координации.
7. Баттерфляй. Техника движений ногами, движений руками, дыхания. Сочетание движений руками и ногами. Общая согласованность движений при плавании в полной координации.
8. Старты. Техника выполнения. Стартовый прыжок с тумбочки. Старт из воды.
9. Повороты в спортивном плавании. Техника выполнения. Практическое ознакомление. Поворот вращением открытого типа. Поворот вращением закрытого типа. Простой открытый поворот при плавании на спине. Поворот маятником. Скоростной поворот.

Литература для самостоятельного изучения к Разделу 1.

1. Адаптивная и лечебная физическая культура. Плавание: учебное пособие для вузов / Н. Ж. Булгакова, С. Н. Морозов, О. И. Попов, Т. С. Морозова; под редакцией Н. Ж. Булгаковой. — 3-е изд., перераб. и доп. — Москва: Издательство Юрайт, 2023. — 401 с. — (Высшее образование). — ISBN 978-5-534-08390-3. — Текст: электронный // Образовательная платформа Юрайт [сайт]. — URL: <https://urait.ru/bcode/516453> (дата обращения: 09.03.2023).
2. Плавание: учебник для вузов / В. З. Афанасьев [и др.]; под общей редакцией Н. Ж. Булгаковой. — 2-е изд. — Москва: Издательство Юрайт, 2023. — 344 с. — (Высшее образование). — ISBN 978-5-534-07939-5. — Текст: электронный // Образовательная платформа Юрайт [сайт]. — URL: <https://urait.ru/bcode/516455> (дата обращения: 09.03.2023).
3. Димова, А. Л. Базовые виды физкультурно-спортивной деятельности с методикой преподавания: учебник для вузов / А. Л. Димова. — Москва: Издательство Юрайт, 2023. — 428 с. — (Высшее образование). — ISBN 978-5-534-14068-2. — Текст: электронный // Образовательная платформа Юрайт [сайт]. — URL: <https://urait.ru/bcode/519688> (дата обращения: 09.03.2023).
4. Завьялова, Т. П. Физическая реабилитация дошкольников с нарушениями осанки и стопы средствами плавания: учебное пособие для вузов / Т. П. Завьялова. — 2-е изд., испр. и доп. — Москва: Издательство Юрайт, 2023. — 184 с. — (Высшее образование). — ISBN 978-5-534-07422-2. — Текст: электронный // Образовательная платформа Юрайт [сайт]. — URL: <https://urait.ru/bcode/514961> (дата обращения: 09.03.2023).
5. Теория и методика избранного вида спорта: водные виды спорта: учебник для вузов / Н. Ж. Булгакова [и др.]; под редакцией Н. Ж. Булгаковой. — 2-е изд. — Москва: Издательство Юрайт, 2023. — 304 с. — (Высшее образование). — ISBN 978-5-534-11277-1. — Текст: электронный //

Задания для самостоятельной работы к Разделу 2 Методические основы плавания

Вопросы для самостоятельной работы к Разделу 2

1. Основные упражнения, используемые в начальном обучении плаванию, их классификация.
2. Методика обучения элементарным движениям в воде, погружениям, упражнениям на плавучесть.
3. Методика обучения упражнениям на дыхание, упражнениям на скольжение.
4. Методика обучения спадам и прыжкам в воду.
5. Практика по обучению упражнениям освоения с водой.
6. Методика обучения кролю на груди.
7. Практика: демонстрация, практическое изучение плавания способом кроль на груди.
8. Методика обучения брассу. Последовательность обучения, подготовительные и подводные упражнения.
9. Практика: демонстрация, практическое изучение плавания способом брасс.
10. Методика обучения кролю на спине. Последовательность обучения, подготовительные и подводные упражнения.
11. Практика: демонстрация, практическое изучение плавания способом кроль на спине.
12. Методика обучения «дельфину». Последовательность обучения, подготовительные и подводные упражнения.
13. Практика: демонстрация, практическое изучение плавания способом «дельфин».
14. Методика обучения стартам. Упражнения, используемые для обучения и совершенствования техники старта.
15. Методика обучения поворотам. Упражнения, используемые для обучения и совершенствования техники выполнения поворотов.
16. Практика: демонстрация стартов и поворотов. Практическое ознакомление. Стартовый прыжок с тумбочки. Старт из воды. Поворот вращением открытого типа. Поворот вращением закрытого типа. Простой открытый поворот при плавании на спине. Поворот маятником.

Организация и проведение занятий и соревнований по плаванию

1. Построение занятий по плаванию. Постановка задач, выбор средств и методов, способов организации занимающихся.
2. Тренировочные занятия по плаванию в школе, вузе, спортивной школе, спортивных клубах.
3. Правила соревнований по плаванию.
4. Организация, проведение соревнований по плаванию.
5. Особенности проведения соревнований по плаванию в школе и ДЮСШ.
6. Обязанности у судей секундометристов, судей при участниках, судей по технике.
7. Положение о соревнованиях по плаванию на первенство школы.

Литература для самостоятельного изучения к Разделу 2.

1. Адаптивная и лечебная физическая культура. Плавание: учебное пособие для вузов / Н. Ж. Булгакова, С. Н. Морозов, О. И. Попов, Т. С. Морозова; под редакцией Н. Ж. Булгаковой. — 3-е изд., перераб. и доп. — Москва: Издательство Юрайт, 2023. — 401 с. — (Высшее образование). — ISBN 978-5-534-08390-3. — Текст: электронный // Образовательная платформа Юрайт [сайт]. — URL: <https://urait.ru/bcode/516453> (дата обращения: 09.03.2023).
2. Плавание: учебник для вузов / В. З. Афанасьев [и др.]; под общей редакцией Н. Ж. Булгаковой. — 2-е изд. — Москва: Издательство Юрайт, 2023. — 344 с. — (Высшее образование). — ISBN 978-5-534-07939-5. — Текст: электронный // Образовательная платформа Юрайт [сайт]. — URL: <https://urait.ru/bcode/516455> (дата обращения: 09.03.2023).
3. Димова, А. Л. Базовые виды физкультурно-спортивной деятельности с методикой преподавания: учебник для вузов / А. Л. Димова. — Москва: Издательство Юрайт, 2023. — 428 с. — (Высшее образование). — ISBN 978-5-534-14068-2. — Текст: электронный // Образовательная платформа Юрайт [сайт]. — URL: <https://urait.ru/bcode/519688> (дата обращения: 09.03.2023).
4. Завьялова, Т. П. Физическая реабилитация дошкольников с нарушениями осанки и стопы средствами плавания: учебное пособие для вузов / Т. П. Завьялова. — 2-е изд., испр. и доп. — Москва: Издательство Юрайт, 2023. — 184 с. — (Высшее образование). — ISBN 978-5-534-07422-2. — Текст: электронный // Образовательная платформа Юрайт [сайт]. — URL: <https://urait.ru/bcode/514961> (дата обращения: 09.03.2023).
5. Теория и методика избранного вида спорта: водные виды спорта: учебник для вузов / Н. Ж. Булгакова [и др.]; под редакцией Н. Ж. Булгаковой. — 2-е изд. — Москва: Издательство Юрайт, 2023. — 304 с. — (Высшее образование). — ISBN 978-5-534-11277-1. — Текст: электронный // Образовательная платформа Юрайт [сайт]. — URL: <https://urait.ru/bcode/516454> (дата обращения: 09.03.2023).

Задания для самостоятельной работы к Разделу 3

Вопросы для самостоятельной работы к Разделу 3 Плавание в системе физического воспитания. Прикладное плавание.

1. Методика обучения плаванию на боку: движения ногами; движения руками: дыхание; сочетание движений руками и ногами; общая согласованность движений при плавании в полной координации.
2. Методика обучения оказания помощи пострадавшему. Приемы освобождения от захватов. Способы транспортировки пострадавшего и их выбор.
3. Практика по обучению плаванию на боку, способам транспортировки пострадавшего. Демонстрация. Техника выполнения. Практическое ознакомление.
- 4 Особенности обучения способам транспортировки пострадавшего.
5. Правила оказания доврачебной помощи при утоплении.
6. Упражнения на суше для обучения прикладному плаванию.

Литература для самостоятельного изучения к Разделу 3.

1. Адаптивная и лечебная физическая культура. Плавание: учебное пособие для вузов / Н. Ж. Булгакова, С. Н. Морозов, О. И. Попов, Т. С. Морозова; под редакцией Н. Ж. Булгаковой. — 3-е изд., перераб. и доп. — Москва: Издательство Юрайт, 2023. — 401 с. — (Высшее образование).

образование). — ISBN 978-5-534-08390-3. — Текст: электронный // Образовательная платформа Юрайт [сайт]. — URL: <https://urait.ru/bcode/516453> (дата обращения: 09.03.2023).

2. Плавание: учебник для вузов / В. З. Афанасьев [и др.]; под общей редакцией Н. Ж. Булгаковой. — 2-е изд. — Москва: Издательство Юрайт, 2023. — 344 с. — (Высшее образование). — ISBN 978-5-534-07939-5. — Текст: электронный // Образовательная платформа Юрайт [сайт]. — URL: <https://urait.ru/bcode/516455> (дата обращения: 09.03.2023).

3. Димова, А. Л. Базовые виды физкультурно-спортивной деятельности с методикой преподавания: учебник для вузов / А. Л. Димова. — Москва: Издательство Юрайт, 2023. — 428 с. — (Высшее образование). — ISBN 978-5-534-14068-2. — Текст: электронный // Образовательная платформа Юрайт [сайт]. — URL: <https://urait.ru/bcode/519688> (дата обращения: 09.03.2023).

4. Завьялова, Т. П. Физическая реабилитация дошкольников с нарушениями осанки и стопы средствами плавания: учебное пособие для вузов / Т. П. Завьялова. — 2-е изд., испр. и доп. — Москва: Издательство Юрайт, 2023. — 184 с. — (Высшее образование). — ISBN 978-5-534-07422-2. — Текст: электронный // Образовательная платформа Юрайт [сайт]. — URL: <https://urait.ru/bcode/514961> (дата обращения: 09.03.2023).

5. Теория и методика избранного вида спорта: водные виды спорта: учебник для вузов / Н. Ж. Булгакова [и др.]; под редакцией Н. Ж. Булгаковой. — 2-е изд. — Москва: Издательство Юрайт, 2023. — 304 с. — (Высшее образование). — ISBN 978-5-534-11277-1. — Текст: электронный // Образовательная платформа Юрайт [сайт]. — URL: <https://urait.ru/bcode/516454> (дата обращения: 09.03.2023).

Задания для самостоятельной работы к Разделу 4 Адаптивное плавание

Вопросы для самостоятельной работы к Разделу 4

1. Организация и условия занятий по плаванию для лиц с ограниченными возможностями.
2. Особенности обучения спортивным способам плавания лиц с нарушениями слухового анализатора.
3. Особенности обучения спортивным способам плавания лиц с нарушениями зрительного анализатора.
4. Особенности обучения спортивным способам плавания лиц с нарушениями опорно-двигательного аппарата.
5. Особенности обучения спортивным способам плавания лиц с нарушениями интеллекта.

Литература для самостоятельного изучения к Разделу 4.

1. Адаптивная и лечебная физическая культура. Плавание: учебное пособие для вузов / Н. Ж. Булгакова, С. Н. Морозов, О. И. Попов, Т. С. Морозова; под редакцией Н. Ж. Булгаковой. — 3-е изд., перераб. и доп. — Москва: Издательство Юрайт, 2023. — 401 с. — (Высшее образование). — ISBN 978-5-534-08390-3. — Текст: электронный // Образовательная платформа Юрайт [сайт]. — URL: <https://urait.ru/bcode/516453> (дата обращения: 09.03.2023).

2. Плавание: учебник для вузов / В. З. Афанасьев [и др.]; под общей редакцией Н. Ж. Булгаковой. — 2-е изд. — Москва: Издательство Юрайт, 2023. — 344 с. — (Высшее образование). — ISBN 978-5-534-

07939-5. — Текст: электронный // Образовательная платформа Юрайт [сайт]. — URL: <https://urait.ru/bcode/516455> (дата обращения: 09.03.2023).

3. Димова, А. Л. Базовые виды физкультурно-спортивной деятельности с методикой преподавания: учебник для вузов / А. Л. Димова. — Москва: Издательство Юрайт, 2023. — 428 с. — (Высшее образование). — ISBN 978-5-534-14068-2. — Текст: электронный // Образовательная платформа Юрайт [сайт]. — URL: <https://urait.ru/bcode/519688> (дата обращения: 09.03.2023).

4. Завьялова, Т. П. Физическая реабилитация дошкольников с нарушениями осанки и стопы средствами плавания: учебное пособие для вузов / Т. П. Завьялова. — 2-е изд., испр. и доп. — Москва: Издательство Юрайт, 2023. — 184 с. — (Высшее образование). — ISBN 978-5-534-07422-2. — Текст: электронный // Образовательная платформа Юрайт [сайт]. — URL: <https://urait.ru/bcode/514961> (дата обращения: 09.03.2023).

5. Теория и методика избранного вида спорта: водные виды спорта: учебник для вузов / Н. Ж. Булгакова [и др.] ; под редакцией Н. Ж. Булгаковой. — 2-е изд. — Москва: Издательство Юрайт, 2023. — 304 с. — (Высшее образование). — ISBN 978-5-534-11277-1. — Текст: электронный // Образовательная платформа Юрайт [сайт]. — URL: <https://urait.ru/bcode/516454> (дата обращения: 09.03.2023).

Задания для самостоятельной работы к Разделу 5. Лечебное плавание

Вопросы для самостоятельной работы к Разделу 5

1. Основные группы упражнений, применяющихся в лечебном плавании, их содержание, дозировка.
2. Основы методики лечебного плавания в травматологии (в системе периодов ЛФК).
3. Методика лечебного плавания при нарушениях осанки и сколиозах.
4. Методика лечебного плавания при ожирении.

Литература для самостоятельного изучения к Разделу 5.

1. Адаптивная и лечебная физическая культура. Плавание: учебное пособие для вузов / Н. Ж. Булгакова, С. Н. Морозов, О. И. Попов, Т. С. Морозова; под редакцией Н. Ж. Булгаковой. — 3-е изд., перераб. и доп. — Москва: Издательство Юрайт, 2023. — 401 с. — (Высшее образование). — ISBN 978-5-534-08390-3. — Текст: электронный // Образовательная платформа Юрайт [сайт]. — URL: <https://urait.ru/bcode/516453> (дата обращения: 09.03.2023).

2. Плавание: учебник для вузов / В. З. Афанасьев [и др.]; под общей редакцией Н. Ж. Булгаковой. — 2-е изд. — Москва: Издательство Юрайт, 2023. — 344 с. — (Высшее образование). — ISBN 978-5-534-07939-5. — Текст: электронный // Образовательная платформа Юрайт [сайт]. — URL: <https://urait.ru/bcode/516455> (дата обращения: 09.03.2023).

3. Димова, А. Л. Базовые виды физкультурно-спортивной деятельности с методикой преподавания: учебник для вузов / А. Л. Димова. — Москва: Издательство Юрайт, 2023. — 428 с. — (Высшее образование). — ISBN 978-5-534-14068-2. — Текст: электронный // Образовательная платформа Юрайт [сайт]. — URL: <https://urait.ru/bcode/519688> (дата обращения: 09.03.2023).

4. Завьялова, Т. П. Физическая реабилитация дошкольников с нарушениями осанки и стопы средствами плавания: учебное пособие для вузов / Т. П. Завьялова. — 2-е изд., испр. и доп. — Москва: Издательство Юрайт, 2023. — 184 с. — (Высшее образование). — ISBN 978-5-534-

07422-2. — Текст: электронный // Образовательная платформа Юрайт [сайт]. — URL: <https://urait.ru/bcode/514961> (дата обращения: 09.03.2023).

5. Теория и методика избранного вида спорта: водные виды спорта: учебник для вузов / Н. Ж. Булгакова [и др.] ; под редакцией Н. Ж. Булгаковой. — 2-е изд. — Москва: Издательство Юрайт, 2023. — 304 с. — (Высшее образование). — ISBN 978-5-534-11277-1. — Текст: электронный // Образовательная платформа Юрайт [сайт]. — URL: <https://urait.ru/bcode/516454> (дата обращения: 09.03.2023).

3.3. Методические указания к самостоятельной работе по дисциплине (модулю)

Освоение слушателями программы предполагает изучение материалов дисциплин (модулей) в ходе самостоятельной работы.

Для успешного освоения дисциплины «*Плавание и гидрореабилитация*» (модуля) и достижения поставленных целей необходимо внимательно ознакомиться с рабочей программой дисциплины (модуля), доступной в электронной информационно-образовательной среде РГСУ.

Следует обратить внимание на списки основной и дополнительной литературы, на предлагаемые преподавателем ресурсы информационно-телекоммуникационной сети Интернет. Эта информация необходима для самостоятельной работы обучающегося.

Для более углубленного изучения темы задания для самостоятельной работы рекомендуется выполнять параллельно с изучением данной темы. При выполнении заданий по возможности используйте наглядное представление материала.

Самостоятельная работа включает разнообразный комплекс видов и форм работы обучающихся.

Написание реферата (доклада).

Требования к структуре реферата (доклада):

Работа должна содержать систематизацию и краткое изложение материала из не менее 5-и литературных источников (монографий, научных статей и докладов) по выбранной теме.

Основные требования к оформлению:

Структура доклада (реферата): 1) титульный лист; 2) содержание (в нем последовательно указываются названия пунктов доклада (реферата), указываются страницы, с которых начинается каждый пункт); 3) введение (формулируется суть исследуемой проблемы, обосновывается выбор темы, определяются ее значимость и актуальность, указываются цель и задачи доклада (реферата), дается характеристика используемой литературы); 4) основная часть (каждый раздел ее доказательно раскрывает исследуемый вопрос); 5) выводы и заключение (подводятся итоги или делается обобщенный вывод по теме доклада (реферата)); 6) литература.

Доклад (реферат) оформляется на одной стороне листа белой бумаги формата А4 (210x297 мм). Интервал межстрочный -полуторный. Цвет шрифта - черный. Гарнитура шрифта основного текста - «Times New Roman» или аналогичная. Кегль (размер) от 12 до 14 пунктов. Размеры полей страницы (не менее): правое 10 мм, верхнее – 15 мм, нижнее – 20 мм, левое - 25 мм. Формат абзаца: полное выравнивание («по ширине»). Отступ красной строки одинаковый по всему тексту – 15 мм. Страницы должны быть пронумерованы с учётом титульного листа (на титульном листе номер страницы не ставится). В работах используются цитаты, статистические материалы. Эти данные оформляются в виде сносок (ссылок и примечаний). Внутритекстовые, подстрочные и затекстовые библиографические ссылки должны оформляться в соответствии с ГОСТ Р 7.0.5-2008 «Библиографическая ссылка». Общие требования и правила составления».

Реферат (доклад) сдается в бумажном и электронном виде (10 - 20 печатных страниц).

При проверке реферата (доклада) на антиплагиат - www.antiplagiat.ru - (более 50% заимствований) работа не принимается.

Выполнение тестовых заданий.

Тестовые задания содержат вопросы и 3-4 варианта ответа по базовым положениям изучаемой темы, составлены с расчетом на знания, полученные слушателями в процессе изучения темы.

Тестовые задания выполняются в письменной или электронной форме и сдаются преподавателю, ведущему дисциплину (модуль).

Написание эссе.

Эссе - вид самостоятельной исследовательской работы обучающихся, с целью углубления и закрепления теоретических знаний и освоения практических навыков. Цель эссе состоит в развитии самостоятельного творческого мышления и письменного изложения собственных мыслей. При написании эссе слушатель должен представить развернутый письменный ответ на теоретический или практический актуальный вопрос, объявленный преподавателем в аудитории непосредственно перед ее написанием. В процессе написания эссе разрешается пользоваться нормативно-правовыми актами, конспектом лекций (в печатном виде). Использование интернет-ресурсов не допускается. Темы эссе преподаватель предлагает из числа тех, которые слушатели уже рассматривали на лекциях или семинарских занятиях, исходя из содержания заданий в составе оценочных средств. По решению преподавателя, в качестве темы эссе может быть выбрана одна или несколько тем, которые могут быть распределены между слушателями по желанию.

РАЗДЕЛ 4. ОЦЕНОЧНЫЕ МАТЕРИАЛЫ ПО ДИСЦИПЛИНЕ (МОДУЛЮ)

4.1. Форма промежуточной аттестации обучающегося по дисциплине (модулю)

Контрольным мероприятием промежуточной аттестации обучающихся по дисциплине «Плавание и гидрореабилитация» (модулю) является зачет / дифференцированный зачет, который проводится в устной форме.

4.2. Оценочные материалы, определяющие процедуры оценивания знаний, умений, навыков и (или) опыта деятельности, характеризующих этапы формирования компетенций

4.2.1. Организационные основы применения балльно-рейтинговой системы оценки успеваемости обучающихся по дисциплине (модулю)

Оценка качества освоения обучающимися дисциплины «Плавание и гидрореабилитация» (модуля) реализуется в формате балльно-рейтинговой системы оценки успеваемости обучающихся (БРСО).

БРСО в ходе текущего контроля успеваемости и промежуточной аттестации осуществляется по 100-балльной шкале.

Академический рейтинг обучающегося по дисциплине (модулю) складывается из результатов:

– текущего контроля успеваемости (максимальный текущий рейтинг обучающегося 80 рейтинговых баллов;

– промежуточной аттестации (максимальный рубежный рейтинг обучающегося 20 рейтинговых баллов.

Условия оценки освоения обучающимся дисциплины (модуля) в формате БРСО доводятся преподавателем до сведения обучающихся на первом учебном занятии, а также размещены в свободном доступе в электронной информационно-образовательной среде Университета.

4.2.2. Проведение текущего контроля успеваемости обучающихся по дисциплине (модулю) в соответствии с балльно-рейтинговой системой оценки успеваемости обучающегося

В течение учебного семестра до промежуточной аттестации на основании утвержденной рабочей программы дисциплины «Плавание и гидрореабилитация» (модуля) формируется текущий рейтинг обучающегося. Текущий рейтинг обучающегося складывается как сумма рейтинговых баллов, полученных им в течение учебного семестра по всем видам учебных занятий по дисциплине (модулю).

В процессе текущего контроля оцениваются следующие действия обучающегося, направленные на освоение компетенций в рамках изучения учебной дисциплины:

- академическая активность (посещаемость учебных занятий, самостоятельное изучение содержания учебной дисциплины в электронной информационно-образовательной среде, соблюдение сроков сдачи практических заданий и текущих контрольных мероприятий и др.);
- выполнение и сдача текущих и итогового практических заданий (эссе, рефераты, творческие задания, кейс-задания, лабораторные работы, расчетные задания и др., активное участие в групповых интерактивных занятиях (дискуссии, WiKi-проекты и др.), защита проектов и др.);
- прохождение рубежей текущего контроля, включая соблюдение графика их прохождения в электронной информационно-образовательной среде.

Для планирования расчета текущего рейтинга обучающегося используются следующие пропорции:

Вид учебного действия	Максимальная рейтинговая оценка, баллов
академическая активность	10
практические задания	40
<i>из них: текущие практические задания</i>	20
<i>итоговое практическое задание</i>	20
рубежи текущего контроля	30
<i>ИТОГО:</i>	80

В течение учебного семестра по дисциплине «Плавание и гидрореабилитация» (модулю) обучающимся должен быть накоплен текущий рейтинг не менее 52 рейтинговых баллов (65% от максимального значения текущего рейтинга).

Необходимыми условиями допуска обучающегося к промежуточной аттестации по дисциплине являются положительное прохождение обучающимся не менее 65% рубежей текущего контроля с накоплением не менее 65% максимального рейтингового балла за каждый рубеж текущего контроля и положительное выполнение итогового практического задания с накоплением не менее 65% максимального рейтингового балла, установленного за итоговое практическое задание.

Невыполнение вышеуказанных условий является текущей академической задолженностью, которая должна быть ликвидирована обучающимся до контрольного мероприятия промежуточной аттестации.

Сведения о наличии у обучающихся текущей академической задолженности, сроках и порядке добора рейтинговых баллов для её ликвидации доводятся до обучающихся педагогическим работником.

В случае неликвидации текущей академической задолженности, педагогический работник обязан во время контрольного мероприятия промежуточной аттестации поставить обучающемуся 0 рейтинговых баллов. В этом случае ликвидация текущей академической задолженности возможна в периоды проведения повторной промежуточной аттестации.

4.2.3. Проведение промежуточной аттестации обучающихся по дисциплине (модулю) в соответствии с балльно-рейтинговой системой оценки успеваемости обучающегося

Промежуточная аттестация по дисциплине «Плавание и гидрореабилитация» (модулю) проводится в соответствии с Положением о промежуточной аттестации обучающихся по основным профессиональным образовательным программам в Российском государственном социальном университете и Положением о балльно-рейтинговой системе оценки успеваемости обучающихся по основным профессиональным образовательным программам в Российском государственном социальном университете в действующей редакции.

На промежуточную аттестацию отводится 20 рейтинговых баллов.

Ответы обучающегося на контрольном мероприятии промежуточной аттестации оцениваются педагогическим работником по 20 - балльной шкале, а итоговая оценка по дисциплине (модулю) выставляется по пятибалльной системе для зачета/дифференцированного зачета.

Критерии выставления оценки определяются Положением о балльно-рейтинговой системе оценки успеваемости обучающихся по основным профессиональным образовательным программам высшего образования - программам бакалавриата в Российском государственном социальном университете.

В процессе определения рубежного рейтинга обучающегося используется следующая шкала:

Рубежный рейтинг	Критерии оценки освоения обучающимся учебной дисциплины в ходе контрольных мероприятий промежуточной аттестации
19-20 рейтинговых баллов	обучающийся глубоко и прочно усвоил программный материал, исчерпывающе, последовательно, грамотно и логически стройно его излагает, тесно увязывает с задачами и будущей деятельностью, не затрудняется с ответом при видоизменении задания, свободно справляется с задачами и практическими заданиями, правильно обосновывает принятые решения, умеет самостоятельно обобщать и излагать материал, не допуская ошибок
16-18 рейтинговых баллов	обучающийся твердо знает программный материал, грамотно и по существу излагает его, не допуская существенных неточностей в ответе на вопрос, может правильно применять теоретические положения и владеет необходимыми умениями и навыками при выполнении практических заданий
13-15 рейтинговых баллов	обучающийся освоил основной материал, но не знает отдельных деталей, допускает неточности, недостаточно правильные формулировки, нарушает последовательность в изложении программного материала и испытывает затруднения в выполнении практических заданий
1-12 рейтинговых баллов	обучающийся не знает значительной части программного материала, допускает существенные ошибки, с большими затруднениями выполняет практические задания
0 рейтинговых баллов	не аттестован

4.3. Перечень заданий для проведения текущей и промежуточной оценки знаний, умений, навыков и (или) опыта деятельности, характеризующих этапы формирования компетенций

4.3.1. Оценочные материалы для проведения текущей аттестации и рубежного контроля, обучающихся по дисциплине (модулю)

Перечень вопросов рубежного контроля и текущей аттестации

№ п/п	Контролируемые разделы дисциплины	Код контролируемой компетенции	Форма рубежного контроля	Вопросы/задания рубежного контроля
--------------	--	---------------------------------------	---------------------------------	---

1	Раздел 1. Теоретическое основы плавания»	ОПК-1; ОПК-13; ОПК-14	Контрольная работа	<p>1. Структура техники спортивных способов плавания. Кинематические и динамические характеристики.</p> <p>2. Какие движения ногами выделяют в плавании: функции, общая характеристика.</p> <p>3. Какие движения руками выделяют в плавании: функции, общая характеристика.</p> <p>4. Кроль на груди. Техника движений ногами, движений руками, дыхания. Сочетание движений руками и ногами. Общая согласованность движений при плавании в полной координации.</p> <p>5. Кроль на спине. Техника движений ногами, движений руками, дыхания. Сочетание движений руками и ногами. Общая согласованность движений при плавании в полной координации.</p> <p>6. Брасс. Техника движений ногами, движений руками, дыхания. Сочетание движений руками и ногами. Общая согласованность движений при плавании в полной координации.</p> <p>7. Баттерфляй. Техника движений ногами, движений руками, дыхания. Сочетание движений руками и ногами. Общая согласованность движений при плавании в полной координации.</p> <p>8. Старты. Техника выполнения. Стартовый прыжок с тумбочки. Старт из воды.</p> <p>9. Повороты в спортивном плавании. Техника выполнения. Практическое ознакомление. Поворот вращением открытого типа. Поворот вращением закрытого типа. Простой открытый поворот при плавании на спине. Поворот маятником. Скоростной поворот.</p>
---	---	-----------------------------	--------------------	--

2.	Раздел -2 «Методиче- ские основы плавания»	ОПК-1; ОПК-13; ОПК-14	Контро льная работа	<p>Контрольные нормативы. Выполнить контрольные нормативы по плаванию:</p> <ol style="list-style-type: none"> 1.) 12-минутный плавательный тест Купера; 2.) Плавание кролем на груди 25 метров на технику 3.) Плавание кролем на спине 25 метров на технику. <p>Контрольная работа. Проведение соревнований или «Веселых стартов» в группе студентов</p>
3.	Раздел 3. «Плавание в системе физическог о воспитания. Прикладное плавание»	ОПК-1; ОПК-13; ОПК-14	Контро льная работа	<p>Контрольные нормативы. Выполнить контрольные нормативы по прикладному плаванию:</p> <ol style="list-style-type: none"> 1. Оказание первой помощи на манекене. 2. Транспортировка тонущего 25 метров; 3. Плавание на боку 25 метров на технику; 4. Проныривание и ныряние в глубину.
4	Раздел 4. «Адаптивно е плавание»	ОПК-1; ОПК-13; ОПК-14	Контро льная работа	Контрольная работа. Проведение части занятия на подгруппе студентов.
4	Раздел 5. «Лечебное плавание»	ОПК-1;	Контро льная	Контрольная работа. Проведение части занятия на подгруппе студентов.

		ОПК-13; ОПК-14	работа	
--	--	-------------------	--------	--

4.3.2. Оценочные материалы для проведения промежуточной аттестации обучающихся по дисциплине (модулю)

Вопросы/задания для проведения промежуточной аттестации обучающихся по дисциплине «Плавание и гидрореабилитация» (модулю)

Коды контролируемой компетенций	Вопросы /задания
ОПК-1	<ol style="list-style-type: none">1. Плавание в системе физического воспитания. Оздоровительное, спортивное и прикладное значение плавания.2. Научно-теоретические основы плавания. Особенности среды (воды), в которой происходят движения пловца. Особенности организма пловца. Взаимодействие внешних и внутренних сил при плавании.3. Основы техники спортивного плавания. Структура техники спортивных способов плавания.4. Старты в спортивном плавании; значение, виды, варианты, техника. Повороты в спортивном плавании: значение, виды, варианты, техника.5. Основы обучения двигательным действиям в плавании. Этапность обучения. Задачи каждого этапа. Особенности каждого этапа.6. Основные средства обучения плаванию: общеразвивающие упражнения; подготовительные упражнения, специальные упражнения, игры и развлечения на воде.7. Начальное обучение плаванию: задачи, особенности используемых средств, их краткая характеристика (элементарные передвижения в воде, погружения, упражнения на плавучесть, упражнения на дыхание, прыжки и спады в воду, упражнения на скольжение, опорные упражнения, игры и развлечения на воде).8. Основы преподавания плавания. Требования к профессиональным качествам преподавателя плавания. Особенности профессиональной речи.9. Основы преподавания плавания. Использование специальной

	<p>терминологии, рабочих жестов. Требования к демонстрации.</p> <p>10. Общие правила предупреждения и исправления ошибок.</p> <p>11. Техника безопасности, меры по предупреждению травматизма при занятиях плаванием.</p> <p>12. Врачебно-педагогический контроль за занимающимися плаванием.</p> <p>13. Методика начального обучения плаванию. Основные упражнения, используемые в начальном обучении, их классификация: элементарные движения в воде, погружения, упражнения на плавучесть, упражнения на дыхание, упражнения на скольжение, спады и прыжки в воду, игры и развлечения на воде, опорные упражнения.</p> <p>14. Методика обучения кролю на груди. Движения ногами. Движения руками. Дыхание. Общая согласованность движений при плавании в полной координации.</p> <p>15. Методика обучения кролю на спине. Движения ногами. Движения руками. Дыхание. Сочетание движений руками и ногами. Общая согласованность движений при плавании в полной координации.</p> <p>16. Методика обучения брассу. Движения ногами. Движения руками. Дыхание. Сочетание движений руками и ногами. Общая согласованность движений при плавании в полной координации.</p> <p>17. Методика обучения «дельфину». Движения ногами. Движения руками. Дыхание. Сочетание движений руками и ногами. Общая согласованность движений при плавании в полной координации.</p> <p>18. Методика обучения стартам и поворотам в спортивном плавании. Стартовый прыжок с тумбочки. Старт из воды. Упражнения, используемые для обучения и совершенствования техники старта.</p> <p>19. Методика обучения стартам и поворотам в спортивном плавании. Поворот вращением открытого типа. Поворот вращением закрытого типа. Простой открытый поворот при плавании на спине. Поворот маятником. Скоростной поворот.</p>
--	--

	<p>Упражнения, используемые для обучения и совершенствования техники выполнения поворотов.</p> <p>20. Игры и развлечения на воде. Методика обучения игре и методика проведения. Игры, способствующие развитию умения продвигаться в воде. Игры, способствующие овладению навыком погружения головы в воду. Игры с всплыванием и лежанием на воде. Игры, способствующие овладению навыком дыхания.</p> <p>21. Игры и развлечения на воде. Методика обучения игре и методика проведения. Игры, способствующие развитию умения выполнять прыжки в воду. Игры, способствующие овладению навыком скольжения в воде. Игры и эстафеты, способствующие закреплению необходимых навыков. Игры, направленные на совершенствование отдельных элементов техники спортивного плавания. Игры с элементами прикладного плавания. Развлечения и аттракционы в воде.</p> <p>22. Методика обучения прикладному плаванию. Плавание на боку: движения ногами; движения руками: дыхание; сочетание движений руками и ногами; общая согласованность движений при плавании в полной координации.</p> <p>23. Методика обучения прикладному плаванию. Помощь пострадавшему. Приемы освобождения от захватов.</p> <p>24. Методика обучения прикладному плаванию. Способы транспортировки пострадавшего и их выбор.</p> <p>25. Методика обучения прикладному плаванию. Доврачебная помощь. Спасательные средства, правила их применения.</p> <p>26. Методические основы урока плавания. Приемы организации уроков, методы ведения урока, распределение нагрузки, особенности некоторых методических приемов.</p> <p>27. Соревнования по плаванию. Правила соревнований.</p> <p>28. Организация, проведение, судейство соревнований по плаванию.</p> <p>29. Основные задачи, которые</p>
--	--

	<p>решаются на занятиях плаванием с детьми грудного возраста.</p> <p>30. Условия проведения занятий плаванием с детьми грудного возраста (гигиенические требования к воде, температурный режим, время проведения занятий).</p> <p>31. Методика проведения занятий плаванием с детьми грудного возраста; поддержки и поддерживающие средства используемые на занятиях.</p> <p>32. Этапы обучения плаванию детей первого года жизни (задачи, продолжительность, основные средства и методы).</p> <p>33. Задачи и условия обучения плаванию в детском саду (уровень воды в бассейне, температура воды, требования безопасности).</p> <p>34. Этапы обучения плаванию дошкольников (задачи и содержание каждого этапа, методы обучения).</p> <p>35. Особенности методики проведения занятий плаванием с детьми дошкольного возраста.</p> <p>36. Задачи и условия обучения плаванию в школе и летнем оздоровительном лагере.</p> <p>37. Планирование и организация занятий по плаванию с школьниками в зависимости от уровня плавательной подготовленности.</p> <p>38. Характеристика основных направлений плавания.</p> <p>39. Программы оздоровительной и кондиционной тренировки в плавании.</p> <p>40. Охарактеризуйте зоны тренировочных нагрузок в кондиционном плавании.</p> <p>41. Средства и методы развития физических качеств на кондиционной тренировке по плаванию.</p> <p>42. Методики развития силы и гибкости на занятиях кондиционным плаванием.</p> <p>43. Особенности организации и основные методические принципы при проведении занятий лечебным плаванием</p>
--	---

	<p>(в отличие от занятий спортивным плаванием).</p> <p>44. Основные группы упражнений, применяющихся в лечебном плавании, их содержание, дозировка.</p> <p>45. Лечебное плавание в системе периодов ЛФК.</p> <p>46. Основы методики лечебного плавания в травматологии.</p> <p>47. Методика лечебного плавания при нарушениях осанки и сколиозах.</p> <p>48. Методика лечебного плавания при заболеваниях сердечно-сосудистой системы.</p> <p>49. Методика лечебного плавания при заболеваниях дыхательной системы.</p> <p>50. Методика лечебного плавания при заболеваниях и повреждениях ЦНС.</p> <p>51. Методика лечебного плавания при заболеваниях органов пищеварения.</p> <p>52. Методика лечебного плавания при ожирении.</p> <p>53. Методика лечебного плавания при беременности.</p> <p>54. Плавание в системе реабилитации лиц с ограниченными возможностями.</p> <p>55. Основные особенности физического и психического развития лиц с нарушениями слухового анализатора.</p> <p>56. Основные особенности физического и психического развития лиц с нарушениями зрительного анализатора.</p> <p>57. Основные особенности физического и психического развития лиц с нарушениями опорно-двигательного аппарата</p> <p>58. . Основные особенности физического и психического развития лиц с нарушениями интеллекта.</p> <p>59. Организация и условия занятий по плаванию для лиц с ограниченными возможностями.</p> <p>60. Особенности входа и выхода из воды для лиц с ограниченными</p>
--	--

	<p>возможностями.</p> <p>61. Особенности обучения спортивным способам плавания лиц с нарушениями слухового анализатора.</p> <p>62. Особенности обучения спортивным способам плавания лиц с нарушениями зрительного анализатора.</p> <p>63. Особенности обучения спортивным способам плавания лиц с нарушениями опорно-двигательного аппарата.</p> <p>64. Особенности обучения спортивным способам плавания лиц с нарушениями интеллекта.</p>
<p>ОПК-13</p>	<ol style="list-style-type: none"> 1. Плавание в системе физического воспитания. Оздоровительное, спортивное и прикладное значение плавания. 2. Научно-теоретические основы плавания. Особенности среды (воды), в которой происходят движения пловца. Особенности организма пловца. Взаимодействие внешних и внутренних сил при плавании. 3. Основы техники спортивного плавания. Структура техники спортивных способов плавания. 4. Старты в спортивном плавании; значение, виды, варианты, техника. Повороты в спортивном плавании: значение, виды, варианты, техника. 5. Основы обучения двигательным действиям в плавании. Этапность обучения. Задачи каждого этапа. Особенности каждого этапа. 6. Основные средства обучения плаванию: общеразвивающие упражнения; подготовительные упражнения, специальные упражнения, игры и развлечения на воде. 7. Начальное обучение плаванию: задачи, особенности используемых средств, их краткая характеристика (элементарные передвижения в воде, погружения, упражнения на плавучесть, упражнения на дыхание, прыжки и спады в воду, упражнения на скольжение, опорные упражнения, игры и развлечения на воде). 8. Основы преподавания плавания. Требования к профессиональным каче-

	<p>ствам преподавателя плавания. Особенности профессиональной речи.</p> <p>9. Основы преподавания плавания. Использование специальной терминологии, рабочих жестов. Требования к демонстрации.</p> <p>10. Общие правила предупреждения и исправления ошибок.</p> <p>11. Техника безопасности, меры по предупреждению травматизма при занятиях плаванием.</p> <p>12. Врачебно-педагогический контроль за занимающимися плаванием.</p> <p>13. Методика начального обучения плаванию. Основные упражнения, используемые в начальном обучении, их классификация: элементарные движения в воде, погружения, упражнения на плавучесть, упражнения на дыхание, упражнения на скольжение, спады и прыжки в воду, игры и развлечения на воде, опорные упражнения.</p> <p>14. Методика обучения кролю на груди. Движения ногами. Движения руками. Дыхание. Общая согласованность движений при плавании в полной координации.</p> <p>15. Методика обучения кролю на спине. Движения ногами. Движения руками. Дыхание. Сочетание движений руками и ногами. Общая согласованность движений при плавании в полной координации.</p> <p>16. Методика обучения брассу. Движения ногами. Движения руками. Дыхание. Сочетание движений руками и ногами. Общая согласованность движений при плавании в полной координации.</p> <p>17. Методика обучения «дельфину». Движения ногами. Движения руками. Дыхание. Сочетание движений руками и ногами. Общая согласованность движений при плавании в полной координации.</p> <p>18. Методика обучения стартам и поворотам в спортивном плавании. Стартовый прыжок с тумбочки. Старт из воды. Упражнения, используемые для обучения и совершенствования техники старта.</p> <p>19. Методика обучения стартам и поворотам в спортивном плавании. Поворот вращением открытого типа. Поворот вращением закрытого типа. Простой открытый поворот при плавании на спине. Поворот маятником. Скоростной поворот.</p>
--	---

	<p>Упражнения, используемые для обучения и совершенствования техники выполнения поворотов.</p> <p>20. Игры и развлечения на воде. Методика обучения игре и методика проведения. Игры, способствующие развитию умения продвигаться в воде. Игры, способствующие овладению навыком погружения головы в воду. Игры с всплыванием и лежанием на воде. Игры, способствующие овладению навыком дыхания.</p> <p>21. Игры и развлечения на воде. Методика обучения игре и методика проведения. Игры, способствующие развитию умения выполнять прыжки в воду. Игры, способствующие овладению навыком скольжения в воде. Игры и эстафеты, способствующие закреплению необходимых навыков. Игры, направленные на совершенствование отдельных элементов техники спортивного плавания. Игры с элементами прикладного плавания. Развлечения и аттракционы в воде.</p> <p>22. Методика обучения прикладному плаванию. Плавание на боку: движения ногами; движения руками: дыхание; сочетание движений руками и ногами; общая согласованность движений при плавании в полной координации.</p> <p>23. Методика обучения прикладному плаванию. Помощь пострадавшему. Приемы освобождения от захватов.</p> <p>24. Методика обучения прикладному плаванию. Способы транспортировки пострадавшего и их выбор.</p> <p>25. Методика обучения прикладному плаванию. Доврачебная помощь. Спасательные средства, правила их применения.</p> <p>26. Методические основы урока плавания. Приемы организации уроков, методы ведения урока, распределение нагрузки, особенности некоторых методических приемов.</p> <p>27. Соревнования по плаванию. Правила соревнований.</p> <p>28. Организация, проведение, судейство соревнований по плаванию.</p> <p>29. Основные задачи, которые решаются на занятиях плаванием с детьми</p>
--	--

	<p>грудного возраста.</p> <p>30. Условия проведения занятий плаванием с детьми грудного возраста (гигиенические требования к воде, температурный режим, время проведения занятий).</p> <p>31. Методика проведения занятий плаванием с детьми грудного возраста; поддержки и поддерживающие средства используемые на занятиях.</p> <p>32. Этапы обучения плаванию детей первого года жизни (задачи, продолжительность, основные средства и методы).</p> <p>33. Задачи и условия обучения плаванию в детском саду (уровень воды в бассейне, температура воды, требования безопасности).</p> <p>34. Этапы обучения плаванию дошкольников (задачи и содержание каждого этапа, методы обучения).</p> <p>35. Особенности методики проведения занятий плаванием с детьми дошкольного возраста.</p> <p>36. Задачи и условия обучения плаванию в школе и летнем оздоровительном лагере.</p> <p>37. Планирование и организация занятий по плаванию с школьниками в зависимости от уровня плавательной подготовленности.</p> <p>38. Характеристика основных направлений плавания.</p> <p>39. Программы оздоровительной и кондиционной тренировки в плавании.</p> <p>40. Охарактеризуйте зоны тренировочных нагрузок в кондиционном плавании.</p> <p>41. Средства и методы развития физических качеств на кондиционной тренировке по плаванию.</p> <p>42. Методики развития силы и гибкости на занятиях кондиционным плаванием.</p> <p>43. Особенности организации и основные методические принципы при проведении занятий лечебным плаванием (в отличие от занятий спортивным плаванием).</p> <p>44. Основные группы упражнений, применяющихся в лечебном плавании, их содержание, дозировка.</p> <p>45. Лечебное плавание в системе пери-</p>
--	---

	<p>одов ЛФК.</p> <p>46. Основы методики лечебного плавания в травматологии.</p> <p>47. Методика лечебного плавания при нарушениях осанки и сколиозах.</p> <p>48. Методика лечебного плавания при заболеваниях сердечно-сосудистой системы.</p> <p>49. Методика лечебного плавания при заболеваниях дыхательной системы.</p> <p>50. Методика лечебного плавания при заболеваниях и повреждениях ЦНС.</p> <p>51. Методика лечебного плавания при заболеваниях органов пищеварения.</p> <p>52. Методика лечебного плавания при ожирении.</p> <p>53. Методика лечебного плавания при беременности.</p> <p>54. Плавание в системе реабилитации лиц с ограниченными возможностями.</p> <p>55. Основные особенности физического и психического развития лиц с нарушениями слухового анализатора.</p> <p>56. Основные особенности физического и психического развития лиц с нарушениями зрительного анализатора.</p> <p>57. Основные особенности физического и психического развития лиц с нарушениями опорно-двигательного аппарата</p> <p>58. . Основные особенности физического и психического развития лиц с нарушениями интеллекта.</p> <p>59. Организация и условия занятий по плаванию для лиц с ограниченными возможностями.</p> <p>60. Особенности входа и выхода из воды для лиц с ограниченными возможностями.</p> <p>61. Особенности обучения спортивным способам плавания лиц с нарушениями слухового анализатора.</p> <p>62. Особенности обучения спортивным способам плавания лиц с нарушениями зрительного анализатора.</p> <p>63. Особенности обучения спортивным способам плавания лиц с нарушениями опорно-двигательного аппарата.</p> <p>64. Особенности обучения спортивным</p>
--	--

	способам плавания лиц с нарушениями интеллекта.
ОПК-14	<ol style="list-style-type: none"> 1. Плавание в системе физического воспитания. Оздоровительное, спортивное и прикладное значение плавания. 2. Научно-теоретические основы плавания. Особенности среды (воды), в которой происходят движения пловца. Особенности организма пловца. Взаимодействие внешних и внутренних сил при плавании. 3. Основы техники спортивного плавания. Структура техники спортивных способов плавания. 4. Старты в спортивном плавании; значение, виды, варианты, техника. Повороты в спортивном плавании: значение, виды, варианты, техника. 5. Основы обучения двигательным действиям в плавании. Этапность обучения. Задачи каждого этапа. Особенности каждого этапа. 6. Основные средства обучения плаванию: общеразвивающие упражнения; подготовительные упражнения, специальные упражнения, игры и развлечения на воде. 7. Начальное обучение плаванию: задачи, особенности используемых средств, их краткая характеристика (элементарные передвижения в воде, погружения, упражнения на плавучесть, упражнения на дыхание, прыжки и спады в воду, упражнения на скольжение, опорные упражнения, игры и развлечения на воде). 8. Основы преподавания плавания. Требования к профессиональным качествам преподавателя плавания. Особенности профессиональной речи. 9. Основы преподавания плавания. Использование специальной терминологии, рабочих жестов. Требования к демонстрации. 10. Общие правила предупреждения и исправления ошибок. 11. Техника безопасности, меры по предупреждению травматизма при занятиях плаванием.

	<p>12. Врачебно-педагогический контроль за занимающимися плаванием.</p> <p>13. Методика начального обучения плаванию. Основные упражнения, используемые в начальном обучении, их классификация: элементарные движения в воде, погружения, упражнения на плавучесть, упражнения на дыхание, упражнения на скольжение, спады и прыжки в воду, игры и развлечения на воде, опорные упражнения.</p> <p>14. Методика обучения кролю на груди. Движения ногами. Движения руками. Дыхание. Общая согласованность движений при плавании в полной координации.</p> <p>15. Методика обучения кролю на спине. Движения ногами. Движения руками. Дыхание. Сочетание движений руками и ногами. Общая согласованность движений при плавании в полной координации.</p> <p>16. Методика обучения брассу. Движения ногами. Движения руками. Дыхание. Сочетание движений руками и ногами. Общая согласованность движений при плавании в полной координации.</p> <p>17. Методика обучения «дельфину». Движения ногами. Движения руками. Дыхание. Сочетание движений руками и ногами. Общая согласованность движений при плавании в полной координации.</p> <p>18. Методика обучения стартам и поворотам в спортивном плавании. Стартовый прыжок с тумбочки. Старт из воды. Упражнения, используемые для обучения и совершенствования техники старта.</p> <p>19. Методика обучения стартам и поворотам в спортивном плавании. Поворот вращением открытого типа. Поворот вращением закрытого типа. Простой открытый поворот при плавании на спине. Поворот маятником. Скоростной поворот. Упражнения, используемые для обучения и</p>
--	--

	<p>совершенствования техники выполнения поворотов.</p> <p>20. Игры и развлечения на воде. Методика обучения игре и методика проведения. Игры, способствующие развитию умения продвигаться в воде. Игры, способствующие овладению навыком погружения головы в воду. Игры с всплыванием и лежанием на воде. Игры, способствующие овладению навыком дыхания.</p> <p>21. Игры и развлечения на воде. Методика обучения игре и методика проведения. Игры, способствующие развитию умения выполнять прыжки в воду. Игры, способствующие овладению навыком скольжения в воде. Игры и эстафеты, способствующие закреплению необходимых навыков. Игры, направленные на совершенствование отдельных элементов техники спортивного плавания. Игры с элементами прикладного плавания. Развлечения и аттракционы в воде.</p> <p>22. Методика обучения прикладному плаванию. Плавание на боку: движения ногами; движения руками: дыхание; сочетание движений руками и ногами; общая согласованность движений при плавании в полной координации.</p> <p>23. Методика обучения прикладному плаванию. Помощь пострадавшему. Приемы освобождения от захватов.</p> <p>24. Методика обучения прикладному плаванию. Способы транспортировки пострадавшего и их выбор.</p> <p>25. Методика обучения прикладному плаванию. Доврачебная помощь. Спасательные средства, правила их применения.</p> <p>26. Методические основы урока плавания. Приемы организации уроков, методы ведения урока, распределение нагрузки, особенности некоторых методических приемов.</p> <p>27. Соревнования по плаванию. Правила соревнований.</p>
--	--

28. Организация, проведение, судейство соревнований по плаванию.
29. Основные задачи, которые решаются на занятиях плаванием с детьми грудного возраста.
30. Условия проведения занятий плаванием с детьми грудного возраста (гигиенические требования к воде, температурный режим, время проведения занятий).
31. Методика проведения занятий плаванием с детьми грудного возраста; поддержки и поддерживающие средства используемые на занятиях.
32. Этапы обучения плаванию детей первого года жизни (задачи, продолжительность, основные средства и методы).
33. Задачи и условия обучения плаванию в детском саду (уровень воды в бассейне, температура воды, требования безопасности).
34. Этапы обучения плаванию дошкольников (задачи и содержание каждого этапа, методы обучения).
35. Особенности методики проведения занятий плаванием с детьми дошкольного возраста.
36. Задачи и условия обучения плаванию в школе и летнем оздоровительном лагере.
37. Планирование и организация занятий по плаванию с школьниками в зависимости от уровня плавательной подготовленности.
38. Характеристика основных направлений плавания.
39. Программы оздоровительной и кондиционной тренировки в плавании.
40. Охарактеризуйте зоны тренировочных нагрузок в кондиционном плавании.
41. Средства и методы развития физических качеств на кондиционной тренировке по плаванию.
42. Методики развития силы и гибко-

	<p>сти на занятиях кондиционным плаванием.</p> <p>43. Особенности организации и основные методические принципы при проведении занятий лечебным плаванием (в отличие от занятий спортивным плаванием).</p> <p>44. Основные группы упражнений, применяющихся в лечебном плавании, их содержание, дозировка.</p> <p>45. Лечебное плавание в системе периодов ЛФК.</p> <p>46. Основы методики лечебного плавания в травматологии.</p> <p>47. Методика лечебного плавания при нарушениях осанки и сколиозах.</p> <p>48. Методика лечебного плавания при заболеваниях сердечно-сосудистой системы.</p> <p>49. Методика лечебного плавания при заболеваниях дыхательной системы.</p> <p>50. Методика лечебного плавания при заболеваниях и повреждениях ЦНС.</p> <p>51. Методика лечебного плавания при заболеваниях органов пищеварения.</p> <p>52. Методика лечебного плавания при ожирении.</p> <p>53. Методика лечебного плавания при беременности.</p> <p>54. Плавание в системе реабилитации лиц с ограниченными возможностями.</p> <p>55. Основные особенности физического и психического развития лиц с нарушениями слухового анализатора.</p> <p>56. Основные особенности физического и психического развития лиц с нарушениями зрительного анализатора.</p> <p>57. Основные особенности физического и психического развития лиц с нарушениями опорно-двигательного аппарата</p> <p>58. . Основные особенности физического и психического развития лиц</p>
--	--

	<p>с нарушениями интеллекта.</p> <p>59. Организация и условия занятий по плаванию для лиц с ограниченными возможностями.</p> <p>60. Особенности входа и выхода из воды для лиц с ограниченными возможностями.</p> <p>61. Особенности обучения спортивным способам плавания лиц с нарушениями слухового анализатора.</p> <p>62. Особенности обучения спортивным способам плавания лиц с нарушениями зрительного анализатора.</p> <p>63. Особенности обучения спортивным способам плавания лиц с нарушениями опорно-двигательного аппарата.</p> <p>64. Особенности обучения спортивным способам плавания лиц с нарушениями интеллекта.</p>
--	--

РАЗДЕЛ 5. УСЛОВИЯ РЕАЛИЗАЦИИ ДИСЦИПЛИНЫ (МОДУЛЯ)

5.1. Перечень основной и дополнительной учебной литературы для освоения дисциплины (модуля)

5.1.1. Основная литература

1. Адаптивная и лечебная физическая культура. Плавание: учебное пособие для вузов / Н. Ж. Булгакова, С. Н. Морозов, О. И. Попов, Т. С. Морозова; под редакцией Н. Ж. Булгаковой. — 3-е изд., перераб. и доп. — Москва: Издательство Юрайт, 2023. — 401 с. — (Высшее образование). — ISBN 978-5-534-08390-3. — Текст: электронный // Образовательная платформа Юрайт [сайт]. — URL: <https://urait.ru/bcode/516453> (дата обращения: 09.03.2023).

2. Плавание: учебник для вузов / В. З. Афанасьев [и др.]; под общей редакцией Н. Ж. Булгаковой. — 2-е изд. — Москва: Издательство Юрайт, 2023. — 344 с. — (Высшее образование). — ISBN 978-5-534-07939-5. — Текст: электронный // Образовательная платформа Юрайт [сайт]. — URL: <https://urait.ru/bcode/516455> (дата обращения: 09.03.2023).

5.1.2. Дополнительная литература

3. Димова, А. Л. Базовые виды физкультурно-спортивной деятельности с методикой преподавания: учебник для вузов / А. Л. Димова. — Москва: Издательство Юрайт, 2023. — 428 с. — (Высшее образование). — ISBN 978-5-534-14068-2. — Текст: электронный // Образовательная платформа Юрайт [сайт]. — URL: <https://urait.ru/bcode/519688> (дата обращения: 09.03.2023).

4. Завьялова, Т. П. Физическая реабилитация дошкольников с нарушениями осанки и стопы средствами плавания: учебное пособие для вузов / Т. П. Завьялова. — 2-е изд., испр. и доп. — Москва: Издательство Юрайт, 2023. — 184 с. — (Высшее образование). — ISBN 978-5-534-07422-2. — Текст: электронный // Образовательная платформа Юрайт [сайт]. — URL: <https://urait.ru/bcode/514961> (дата обращения: 09.03.2023).

5. Теория и методика избранного вида спорта: водные виды спорта: учебник для вузов / Н. Ж. Булгакова [и др.] ; под редакцией Н. Ж. Булгаковой. — 2-е изд. — Москва: Издательство Юрайт, 2023. — 304 с. — (Высшее образование). — ISBN 978-5-534-11277-1. — Текст: электронный // Образовательная платформа Юрайт [сайт]. — URL: <https://urait.ru/bcode/516454> (дата обращения: 09.03.2023).

5.2 Перечень ресурсов информационно-коммуникационной сети «Интернет», необходимых для освоения дисциплины (модуля)

№ №	Название электронного ресурса	Описание электронного ресурса	Используемый для работы адрес
1.	ЭБС «Университетская библиотека онлайн»	Электронная библиотека, обеспечивающая доступ высших и средних учебных заведений, публичных библиотек и корпоративных пользователей к наиболее востребованным материалам по всем отраслям знаний от ведущих российских издательств	http://biblioclub.ru/
2.	Научная электронная библиотека eLIBRARY.ru	Крупнейший российский информационно-аналитический портал в области науки, технологии, медицины и образования, содержащий рефераты и полные тексты более 34 млн научных публикаций и патентов	http://elibrary.ru/
3.	Образовательная платформа Юрайт	Электронно-библиотечная система для ВУЗов, ССУЗов, обеспечивающая доступ к учебникам, учебной и методической литературе по различным дисциплинам.	https://urait.ru/
4.	База данных "EastView"	Полнотекстовая база данных периодических изданий	https://dlib.eastview.com
5.	Электронная библиотека "Grebennikon"	Библиотека предоставляет доступ более чем к 30 журналам, выпускаемых Издательским домом "Гребенников".	https://grebennikon.ru/

5.3 Методические указания для обучающихся по освоению дисциплины (модуля)

Освоение обучающимся дисциплины «Плавание и гидрореабилитация» (модуля) предполагает изучение материалов дисциплины (модуля) на аудиторных занятиях и в ходе самостоятельной работы. Аудиторные занятия проходят в форме лекций, семинаров, практических занятий.

При подготовке к аудиторным занятиям необходимо помнить особенности каждой формы его проведения.

Подготовка к учебному занятию лекционного типа заключается в следующем.

С целью обеспечения успешного обучения обучающийся должен готовиться к лекции, поскольку она является важнейшей формой организации учебного процесса, поскольку:

- знакомит с новым учебным материалом;

- разъясняет учебные элементы, трудные для понимания;
- систематизирует учебный материал;
- ориентирует в учебном процессе.

С этой целью:

- внимательно прочитайте материал предыдущей лекции;
- ознакомьтесь с учебным материалом по учебнику и учебным пособиям с темой прочитанной лекции;
- внесите дополнения к полученным ранее знаниям по теме лекции на полях лекционной тетради;
- запишите возможные вопросы, которые вы зададите лектору на лекции по материалу изученной лекции;
- постарайтесь уяснить место изучаемой темы в своей подготовке;
- узнайте тему предстоящей лекции (по тематическому плану, по информации лектора) и запишите информацию, которой вы владеете по данному вопросу.

Подготовка к занятию семинарского типа

При подготовке и работе во время проведения занятий семинарского типа следует обратить внимание на следующие моменты: на процесс предварительной подготовки, на работу во время занятия, обработку полученных результатов, исправление полученных замечаний.

Предварительная подготовка к учебному занятию семинарского типа заключается в изучении теоретического материала в отведенное для самостоятельной работы время, ознакомление с инструктивными материалами с целью осознания задач практического занятия, техники безопасности при работе с приборами.

Работа во время проведения учебного занятия семинарского типа включает:

- консультирование студентов преподавателями и вспомогательным персоналом с целью предоставления исчерпывающей информации, необходимой для самостоятельного выполнения предложенных преподавателем задач, ознакомление с правилами техники безопасности при работе;
- самостоятельное выполнение заданий согласно обозначенной учебной программой тематики.

Обработка, обобщение полученных результатов работы проводится обучающимися самостоятельно или под руководством преподавателя (в зависимости от степени сложности поставленных задач). В результате оформляется индивидуальный отчет. Подготовленная к сдаче на контроль и оценку работа сдается преподавателю. Форма отчетности может быть письменная, устная или две одновременно. Главным результатом в данном случае служит получение положительной оценки по каждому практическому занятию. Это является необходимым условием при проведении рубежного контроля и допуска к дифференцированному зачету/зачету. При получении неудовлетворительных результатов обучающийся имеет право в дополнительное время передать преподавателю работу до проведения промежуточной аттестации.

5.4 Информационно-технологическое обеспечение образовательного процесса по дисциплины (модуля)

5.4.1. Средства информационных технологий

1. Персональные компьютеры;
2. Средства доступа в Интернет;
3. Проектор.

5.4.2. Лицензионное и свободно распространяемое программное обеспечение, в том числе отечественного производства:

1. Операционная система: Astra Linux SE
2. Пакет офисных программ: LibreOffice
3. Справочная система Консультант+
4. Okular или Acrobat Reader DC
5. Ark или 7-zip
6. User Gate
7. TrueConf (client)

5.4.3. Информационные справочные системы и профессиональные базы данных

№ №	Название электронного ресурса	Описание электронного ресурса	Используемый для работы адрес
1.	ЭБС «Университетская библиотека онлайн»	Электронная библиотека, обеспечивающая доступ высших и средних учебных заведений, публичных библиотек и корпоративных пользователей к наиболее востребованным материалам по всем отраслям знаний от ведущих российских издательств	http://biblioclub.ru/
2.	Научная электронная библиотека eLIBRARY.ru	Крупнейший российский информационно-аналитический портал в области науки, технологии, медицины и образования, содержащий рефераты и полные тексты более 34 млн научных публикаций и патентов	http://elibrary.ru/
3.	Образовательная платформа Юрайт	Электронно-библиотечная система для ВУЗов, ССУЗов, обеспечивающая доступ к учебникам, учебной и методической литературе по различным дисциплинам.	https://urait.ru/
4.	База данных "EastView"	Полнотекстовая база данных периодических изданий	https://dlib.eastview.com
5.	Электронная библиотека "Grebennikon"	Библиотека предоставляет доступ более чем к 30 журналам, выпускаемых Издательским домом "Гребенников".	https://grebennikon.ru/

5.5. Материально-техническое обеспечение образовательного процесса по дисциплине (модулю)

Для изучения дисциплины (модуля) используются:

Учебная аудитория для занятий лекционного типа оснащена специализированной мебелью (стол для преподавателя, парты, стулья, доска для написания мелом); техническими средствами обучения (видеопроjectionное оборудование, средства звуковоспроизведения, экран и имеющие выход в сеть Интернет), а также (при наличии).

Учебная аудитория для занятий семинарского типа: оснащена специализированной мебелью (стол для преподавателя, парты, стулья, доска для написания мелом); техническими средствами обучения (видеопроjectionное оборудование, средства звуковоспроизведения, экран и имеющие выход в сеть Интернет), а также (при наличии).

Помещения для самостоятельной работы обучающихся: оснащены специализированной мебелью (парты, стулья) техническими средствами обучения (персональные компьютеры с

доступом в сеть Интернет и обеспечением доступа в электронно-информационную среду университета, программным обеспечением).

5.6. Образовательные технологии

При реализации дисциплины (модуля) применяются различные образовательные технологии, в том числе технологии электронного обучения.

Освоение дисциплины (модуля) предусматривает использование в учебном процессе активных и интерактивных форм проведения учебных занятий в форме разбора конкретных ситуаций в сочетании с внеаудиторной работой с целью формирования и развития **профессиональных** навыков обучающихся.

При освоении дисциплины (модуля) предусмотрено применением электронного обучения и дистанционных образовательных технологий.

Учебные часы дисциплины (модуля) предусматривают классическую контактную работу преподавателя с обучающимся в аудитории и контактную работу посредством электронной информационно-образовательной среды в синхронном и асинхронном режиме (вне аудитории) посредством применения возможностей компьютерных технологий (электронная почта, электронный учебник, тестирование, вебинар, видеофильм, презентация, форум и др.).

В рамках дисциплины (модуля) предусмотрены встречи с руководителями и работниками организаций, деятельность которых связана с *направленностью* реализуемой основной профессиональной образовательной программы.

ЛИСТ РЕГИСТРАЦИИ ИЗМЕНЕНИЙ

№ п/ п	Содержание изменения	Реквизиты документа об утверждении изменения	Дата введения изменения
1.			
2.			
3.			



**Министерство науки и высшего образования Российской Федерации
Федеральное государственное бюджетное образовательное учреждение
высшего образования
«Российский государственный социальный университет»**

УТВЕРЖДАЮ
Заведующий кафедрой
комплекса гуманитарных
дисциплин (субъект-
субъектные отношения)
И.М. Меликов



« 30 » марта 2023 г.

РАБОЧАЯ ПРОГРАММА ДИСЦИПЛИНЫ (МОДУЛЯ)

ФИЛОСОФИЯ

Направление подготовки

*«49.03.02 Физическая культура для лиц с отклонениями в состоянии здоровья
(адаптивная физическая культура)»*

Направленность

«Физическая реабилитация и рекреация»

ОБРАЗОВАТЕЛЬНАЯ ПРОГРАММА ВЫСШЕГО ОБРАЗОВАНИЯ ПРОГРАММА БАКАЛАВРИАТА

Форма обучения

Очная, заочная

Москва 2023


Рабочая программа дисциплины «Философия» разработана на основании федерального государственного образовательного стандарта высшего образования по направлению подготовки 49.03.02 Физическая культура для лиц с отклонениями в состоянии здоровья (адаптивная физическая культура), утвержденного приказом Министерства образования и науки Российской Федерации от 19.09.2017 г. № 942, учебного плана по основной профессиональной образовательной программе высшего образования – программе бакалавриата по направлению подготовки 49.03.02 Физическая культура для лиц с отклонениями в состоянии здоровья (адаптивная физическая культура).

Рабочая программа дисциплины (модуля) разработана рабочей группой в составе:
доктор философских наук, профессор И.М. Меликов
кандидат философских наук, доцент А.В. Суслов
кандидат философских наук Р.В. Васюков

Рабочая программа дисциплины (модуля) обсуждена и утверждена на заседании кафедры комплекса гуманитарных дисциплин (субъект-субъектные отношения)

Протокол № 8 от «30» марта 2023 года.

Заведующий кафедрой
комплекса гуманитарных
дисциплин (субъект-субъектные
отношения)



И.М. Меликов

(подпись)

СОДЕРЖАНИЕ

РАЗДЕЛ 1. ПАСПОРТ РАБОЧЕЙ ПРОГРАММЫ ДИСЦИПЛИНЫ (МОДУЛЯ).....	4
1.1 Цель и задачи дисциплины (модуля).....	4
1.2 Планируемые результаты обучения по дисциплине (модулю) в рамках планируемых результатов освоения основной профессиональной образовательной программы высшего образования – программы бакалавриата, соотнесенные с установленными индикаторами достижения компетенций. .4	
РАЗДЕЛ 2. СТРУКТУРА И СОДЕРЖАНИЕ ДИСЦИПЛИНЫ (МОДУЛЯ).....	6
2.1. Объем дисциплины (модуля), включая контактную работу обучающегося с педагогическими работниками и самостоятельную работу обучающегося.....	6
2.2. Учебно-тематический план дисциплины (модуля).....	7
2.3. Содержание дисциплины (модуля).....	12
РАЗДЕЛ 3. УЧЕБНО-МЕТОДИЧЕСКОЕ ОБЕСПЕЧЕНИЕ САМОСТОЯТЕЛЬНОЙ РАБОТЫ ОБУЧАЮЩИХСЯ ПО ДИСЦИПЛИНЕ.....	23
3.1. Виды самостоятельной работы обучающихся по дисциплине (модулю).....	23
3.2 Задания для самостоятельной работы.....	27
3.3. Методические указания к самостоятельной работе по дисциплине (модулю).....	31
РАЗДЕЛ 4. ОЦЕНОЧНЫЕ МАТЕРИАЛЫ ПО ДИСЦИПЛИНЕ (МОДУЛЮ).....	33
4.1. Форма промежуточной аттестации обучающегося по дисциплине (модулю).....	33
4.2. Оценочные материалы, определяющие процедуры оценивания знаний, умений, навыков и (или) опыта деятельности, характеризующих этапы формирования компетенций.....	33
4.2.1. Организационные основы применения балльно-рейтинговой системы оценки успеваемости обучающихся по дисциплине (модулю).....	33
4.2.2. Проведение текущего контроля успеваемости обучающихся по дисциплине (модулю) в соответствии с балльно-рейтинговой системой оценки успеваемости обучающегося.....	33
4.2.3. Проведение промежуточной аттестации обучающихся по дисциплине (модулю) в соответствии с балльно-рейтинговой системой оценки успеваемости обучающегося.....	34
4.3. Перечень заданий для проведения текущей и промежуточной оценки знаний, умений, навыков и (или) опыта деятельности, характеризующих этапы формирования компетенций.....	36
4.3.1. Оценочные материалы для проведения текущей аттестации и рубежного контроля обучающихся по дисциплине (модулю).....	36
4.3.2. Оценочные материалы для проведения промежуточной аттестации обучающихся по дисциплине (модулю).....	39
РАЗДЕЛ 5. УСЛОВИЯ РЕАЛИЗАЦИИ ДИСЦИПЛИНЫ (МОДУЛЯ).....	41
5.1. Перечень основной и дополнительной учебной литературы для освоения дисциплины (модуля). 41	
5.1.1. Основная литература.....	41
5.1.2. Дополнительная литература.....	41
5.2. Перечень ресурсов информационно-коммуникационной сети «Интернет», необходимых для освоения дисциплины (модуля).....	42
5.3 Методические указания для обучающихся по освоению дисциплины (модуля).....	43
5.4. Информационно-технологическое обеспечение образовательного процесса по дисциплине (модулю).....	44
5.4.1. Средства информационных технологий.....	44
5.4.2. Лицензионное и свободно распространяемое программное обеспечение, в том числе отечественного производства:.....	44
5.4.3. Информационные справочные системы и профессиональные базы данных.....	44
5.5. Материально-техническое обеспечение образовательного процесса по дисциплине (модулю).....	45
5.6. Образовательные технологии.....	45
ЛИСТ РЕГИСТРАЦИИ ИЗМЕНЕНИЙ.....	46

РАЗДЕЛ 1. ПАСПОРТ РАБОЧЕЙ ПРОГРАММЫ ДИСЦИПЛИНЫ (МОДУЛЯ)

1.1 Цель и задачи дисциплины (модуля)

Цель дисциплины (модуля) «Философия» заключается в получении обучающимися теоретических знаний об основах философии с последующим применением в профессиональной сфере и практических навыков по работе с оригинальными и адаптированными философскими текстами, а также развитие навыков критического восприятия и оценки источников информации, умение логично формулировать, излагать и отстаивать собственное видение проблем и способов их разрешения; овладение приемами ведения дискуссии, полемики, диалога.

Задачи дисциплины (модуля):

- формирование знаний об истории возникновения, развитии и современном состоянии философской проблематики, ее методологической и мировоззренческой значимости для становления молодого специалиста, т.е. формирование философской культуры будущего специалиста на основе обширного исторического и современного материала, анализа постановки и решения вечных философских проблем человечества;
- формирование представления о специфике философии как способе познания и духовного освоения мира, об основных разделах современного философского знания, философских проблемах и методах их исследования;
- овладение базовыми принципами и приемами философского познания; введение в круг философских проблем, связанных с областью будущей профессиональной деятельности;
- развитие творческого мышления, самостоятельности суждений, умения логически мыслить, вести научные дискуссии; вырабатывать навыки работы с учебной и научной литературой, а также с другими источниками информации.

1.2 Планируемые результаты обучения по дисциплине (модулю) в рамках планируемых результатов освоения основной профессиональной образовательной программы высшего образования – программы бакалавриата, соотнесенные с установленными индикаторами достижения компетенций

Процесс освоения дисциплины (модуля) направлен на формирование у обучающихся следующих компетенций: УК-1, УК-5, УК-6, в соответствии с основной профессиональной образовательной программой. В результате освоения дисциплины (модуля) обучающийся должен демонстрировать следующие результаты:

Категория компетенций	Код компетенции Формулировка компетенции	Код и наименование индикатора достижения компетенции	Результаты обучения
Системное и критическое мышление	УК-1 Способен осуществлять поиск, критический	УК-1.1. Находит и критически оценивает информацию, необходимую	<i>Знать:</i> основы теории критического мышления, методы и

	<p>анализ и синтез информации, применять системный подход для решения поставленных задач</p>	<p>для решения задачи. УК-1.2. Предлагает различные варианты решения задачи, оценивая их последствия на основе синтеза и критического анализа информации. УК-1.3. Выбирает оптимальный вариант решения задачи, аргументируя свой выбор.</p>	<p>принципы системного подхода</p> <p><i>Уметь:</i> грамотно и аргументировано отстаивать свою точку зрения, принимать решения в условиях неопределённости</p> <p><i>Владеть:</i> практическими навыками поиска, анализа и синтеза информации</p>
--	--	---	---

<p>Межкультурное взаимодействие</p>	<p>УК-5 Способен воспринимать межкультурное разнообразие общества в социально-историческом, этическом и философском контекстах</p>	<p>УК-5.1 Понимает многообразие культур и цивилизаций в их взаимодействии, закономерности и этапы развития духовной и материальной культуры народов мира, основные подходы к изучению культурных явлений. УК-5.2. Понимает необходимость восприятия и учета межкультурного разнообразия общества в социально-историческом, этическом и философском контекстах. УК-5.3. Выделяет и анализирует особенности межкультурного взаимодействия, обусловленные различием этических, религиозных и ценностных систем.</p>	<p><i>Знать:</i> закономерности и особенности социально-исторического развития различных культур в этическом и философском контексте</p> <p><i>Уметь:</i> понимать и воспринимать разнообразие общества в социально-историческом, этическом и философском контекстах.</p> <p><i>Владеть:</i> методами адекватного восприятия межкультурного разнообразия общества в социально-историческом, этическом и философском контекстах.</p>
<p>Самоорганизация и саморазвитие (в том числе здоровьесбережение)</p>	<p>УК-6 Способен управлять своим временем, выстраивать и реализовывать траекторию саморазвития на основе принципов образования в течение всей жизни</p>	<p>УК-6.1. Объективно оценивает временные ресурсы и ограничения и эффективно использует эти ресурсы для достижения поставленных целей. УК-6.2. Выстраивает и реализует персональную траекторию непрерывного образования и саморазвития.</p>	<p><i>Знать:</i> основы планирования профессиональной траектории с учетом особенностей своей профессиональной деятельности и специфики рынка труда</p> <p><i>Уметь:</i> планировать самостоятельную деятельность в решении профессиональных задач.</p> <p><i>Владеть:</i> навыками выявления стимулов для саморазвития и определения целей профессионального роста</p>

РАЗДЕЛ 2. СТРУКТУРА И СОДЕРЖАНИЕ ДИСЦИПЛИНЫ (МОДУЛЯ)

2.1. Объем дисциплины (модуля), включая контактную работу обучающегося с педагогическими работниками и самостоятельную работу обучающегося

Общая трудоемкость дисциплины (модуля) составляет 4 зачетные единицы.

Очная форма обучения

Вид учебной работы	Всего часов	Семестры	
		1	2
Контактная работа обучающихся с педагогическими работниками	74	36	38
Учебные занятия лекционного типа	40	20	20
<i>из них: в форме практической подготовки</i>	-	-	-
Практические занятия	32	16	16
<i>из них: в форме практической подготовки</i>	-	-	-
Лабораторные занятия	-	-	-
<i>из них: в форме практической подготовки</i>	-	-	-
Иная контактная работа	-	-	-
<i>из них: в форме практической подготовки</i>	-	-	-
Консультации	2	-	2
Самостоятельная работа обучающихся	43	27	16
Форма промежуточной аттестации	-	зачет	экзамен
Контроль промежуточной аттестации	27	9	18
ОБЪЕМ ДИСЦИПЛИНЫ В ЧАСАХ	144	72	72

Заочная форма обучения

Вид учебной работы	Всего часов	Курс 1	
		Сессия 1–2	Сессия 3–4
Контактная работа обучающихся с педагогическими работниками	16	8	8
Учебные занятия лекционного типа	8	4	4
<i>из них: в форме практической подготовки</i>	-	-	-
Практические занятия	8	4	4
<i>из них: в форме практической подготовки</i>	-	-	-
Лабораторные занятия	-	-	-
<i>из них: в форме практической подготовки</i>	-	-	-
Иная контактная работа	-	-	-
<i>из них: в форме практической подготовки</i>	-	-	-
Консультации	2		2
Самостоятельная работа обучающихся	113	60	53
Контроль промежуточной аттестации	13	4	9
Форма промежуточной аттестации	-	зачет	экзамен
ОБЪЕМ ДИСЦИПЛИНЫ (МОДУЛЯ) В ЧАСАХ	144	72	72

2.2. Учебно-тематический план дисциплины (модуля)

Очной формы обучения

Раздел, тема	Виды учебной работы, академических часов							
	Всего	Самостоятельная работа	Контактная работа обучающихся с педагогическими работниками					
			Всего	Лекционные занятия	Семинарские/практические занятия	Лабораторные занятия	Иная контактная работа	
							Всего	Практическая подготовка
Модуль 1. Основы философии								
Раздел 1. История философии	45	19	26	14	12	-	-	-
Тема 1.1. Философия в системе духовной культуры	4	2	2	2	-	-	-	-
Тема 1.2. Философия Древнего Востока	7	3	4	2	2	-	-	-
Тема 1.3. Античная философия	8	4	4	2	2	-	-	-
Тема 1.4. Человек и картина мира в Средневековой философии	6	2	4	2	2	-	-	-
Тема 1.5. Западноевропейская философия эпохи Возрождения и Нового времени	6	2	4	2	2	-	-	-
Тема 1.6. Философия Просвещения и Немецкая классическая философия	8	4	4	2	2	-	-	-
Тема 1.7. Постклассическая философия XIX - XX веков.	6	2	4	2	2	-	-	-
Раздел 2. Общетеоретическая философия	18	8	10	6	4	-	-	-
Тема 2.1. Понятие бытия и варианты онтологии	6	2	4	2	2	-	-	-
Тема 2.2. Основные проблемы и исторические варианты гносеологии	8	4	4	2	2	-	-	-
Тема 2.3. Основные проблемы социальной философии	4	2	2	2	-	-	-	-
Контроль промежуточной аттестации (час)	9	-	-	-	-	-	-	-
<i>Форма промежуточной аттестации</i>	Зачет							
Всего часов	72	27	36	20	16	-	-	-
Модуль 2. Отечественное философское наследие								
Раздел 3. Философское	24	6	18	10	8	-	-	-

Раздел, тема	Виды учебной работы, академических часов							
	Всего	Самостоятельная работа	Контактная работа обучающихся с педагогическими работниками					
			Всего	Лекционные занятия	Семинарские/ практические занятия	Лабораторные занятия	Иная контактная работа	
							Всего	Практическая подготовка
осмысление культурного взаимодействия Запада и Востока								
Тема 3.1. Истоки и особенности ценностных ориентаций западноевропейской и русской культурных традиций.	2	-	2	2	-	-	-	-
Тема 3.2. Проблема судьбы России в философских спорах славянофилов и западников.	4	-	4	2	2	-	-	-
Тема 3.3. Проблема взаимосвязей и различия Востока и Запада в русской философской традиции начала XX века.	6	2	4	2	2	-	-	-
Тема 3.4. Евразийский проект и основные этапы его развития	6	2	4	2	2	-	-	-
Тема 3.5. Этнос российской культуры и его особенности.	6	2	4	2	2	-	-	-
Раздел 4. Основные направления и проблемы русской философии	28	10	18	10	8	-	-	-
Тема 4.1. Феномен русской интеллигенции в философской рефлексии XX века.	6	2	4	2	2	-	-	-
Тема 4.2. Осмысление социализма в отечественной философии	6	2	4	2	2	-	-	-
Тема 4.3. Проблемы этики и духовного развития в отечественной философии	6	2	4	2	2	-	-	-
Тема 4.4. Философия истории в отечественной философии	6	2	4	2	2	-	-	-
Тема 4.5 Проблема познания в отечественной философии	4	2	2	2	-	-	-	-
Консультации	2	-	2	-	-	-	2	-
Контроль промежуточной аттестации (час)	18	-	-	-	-	-	-	-
<i>Форма промежуточной аттестации</i>	Экзамен							

Раздел, тема	Виды учебной работы, академических часов							
	Всего	Самостоятельная работа	Контактная работа обучающихся с педагогическими работниками					
			Всего	Лекционные занятия	Семинарские/ практические занятия	Лабораторные занятия	Иная контактная работа	
							Всего	Практическая подготовка
Всего часов	72	16	38	20	16		2	

Заочной формы обучения

Раздел, тема	Виды учебной работы, академических часов							
	Всего	Самостоятельная работа	Контактная работа обучающихся с педагогическими работниками					
			Всего	Лекционные занятия	Семинарские/практические занятия	Лабораторные занятия	Иная контактная работа	
							Всего	Практическая подготовка
Модуль 1. Основы философии								
Раздел 1. История философии	52	44	8	4	4	-	-	-
Тема 1.1. Философия в системе духовной культуры	4	4	-	-	-	-	-	-
Тема 1.2. Философия Древнего Востока	6	6	-	-	-	-	-	-
Тема 1.3. Античная философия	12	10	2	2	-	-	-	-
Тема 1.4. Человек и картина мира в Средневековой философии	6	6	-	-	-	-	-	-
Тема 1.5. Западноевропейская философия эпохи Возрождения и Нового времени	8	6	2	-	2	-	-	-
Тема 1.6. Философия Просвещения и Немецкая классическая философия	10	8	2	2	-	-	-	-
Тема 1.7. Постклассическая философия XIX - XX веков.	6	4	2	-	2	-	-	-
Раздел 2. Общетеоретическая философия	16	16	-	-	-	-	-	-
Тема 2.1. Понятие бытия и варианты онтологии	5	5	-	-	-	-	-	-
Тема 2.2. Основные проблемы и исторические варианты гносеологии	5	5	-	-	-	-	-	-
Тема 2.3. Основные проблемы социальной философии	6	6	-	-	-	-	-	-
Контроль промежуточной аттестации (час)	4	-	-	-	-	-	-	-
<i>Форма промежуточной аттестации</i>	Зачет							

Раздел, тема	Виды учебной работы, академических часов							
	Всего	Самостоятельная работа	Контактная работа обучающихся с педагогическими работниками					
			Всего	Лекционные занятия	Семинарские/практические занятия	Лабораторные занятия	Иная контактная работа	
							Всего	Практическая подготовка
Всего часов	72	60	8	4	4	-	-	-
Модуль 2. Отечественное философское наследие								
Раздел 3. Философское осмысление культурного взаимодействия Запада и Востока	30	26	4	2	2	-	-	-
Тема 3.1. Истоки и особенности ценностных ориентаций западноевропейской и русской культурных традиций.	4	4	-	-	-	-	-	-
Тема 3.2. Проблема судьбы России в философских спорах славянофилов и западников.	4	4	-	-	-	-	-	-
Тема 3.3. Проблема взаимосвязей и различия Востока и Запада в русской философской традиции начала XX века.	8	6	2	2	-	-	-	-
Тема 3.4. Евразийский проект и основные этапы его развития	6	6	-	-	-	-	-	-
Тема 3.5. Этнос российской культуры и его особенности	8	6	2	-	2	-	-	-
Раздел 4. Основные направления и проблемы русской философии	31	27	4	2	2	-	-	-
Тема 4.1. Феномен русской интеллигенции в философской рефлексии XX века.	8	6	2	2	-	-	-	-
Тема 4.2. Осмысление социализма в отечественной философии	8	6	2	-	2	-	-	-
Тема 4.3. Проблемы этики и духовного развития в отечественной философии	7	7	-	-	-	-	-	-
Тема 4.4. Философия истории в отечественной философии	4	4	-	-	-	-	-	-
Тема 4.5. Проблема познания в отечественной философии	4	4	-	-	-	-	-	-

Раздел, тема	Виды учебной работы, академических часов							
	Всего	Самостоятельная работа	Контактная работа обучающихся с педагогическими работниками					
			Всего	Лекционные занятия	Семинарские/ практические занятия	Лабораторные занятия	Иная контактная работа	
							Всего	Практическая подготовка
Консультации	2	-	2	-	-	-	2	-
Контроль промежуточной аттестации (час)	9	-	-	-	-	-	-	-
<i>Форма промежуточной аттестации</i>	Экзамен							
Всего часов	72	53	10	4	4	-	2	-

2.3. Содержание дисциплины (модуля)

Модуль 1. Основы философии

Раздел 1. История философии

Перечень изучаемых элементов содержания:

Место и роль философии в жизни человека и общества. Структура и функции философии. Философия в системе духовной культуры. Философия Древнего Востока. Античная философия. Человек и картина мира в Средневековой философии, философские проблемы Средневековья. Западноевропейская философия эпохи Возрождения и Нового времени. Философия Просвещения и Немецкая классическая философия. Основные течения философии современной западноевропейской философии XIX - XX веков.

Тема 1.1. Философия в системе духовной культуры

Перечень изучаемых элементов содержания:

Предмет и метод философии. Её функции. Особенности философского знания. Философия как «любовь к мудрости». Философия как научное познание. Категориальный аппарат философии. Структура философского знания. Становление философии. Философия и мифология. Философия и религия. Взаимодействие философии и частных наук. Философия как самосознание культуры. Значение философии в жизни человека и общества.

Тема 1.2. Философия Древнего Востока

Перечень изучаемых элементов содержания:

Общая характеристика древневосточной философии. Философия Древней Индии: ключевые идеи (идея страдания, воздаяние по закону кармы, перевоплощение по закону кармы, освобождение). Школы и учителя в Древней Индии (Кришна, веданта, чарвака, джайнизм, йога). Буддизм как религия и нравственная философия. Философия Древнего Китая: ключевые идеи (учение о темном и светлом началах, учение о пяти элементах мироздания, идея «Дао»). Учение Конфуция и его роль в китайской культуре. Философские идеи Мо-Цзы.

Тема 1.3. Античная философия

Перечень изучаемых элементов содержания:

Основные этапы развития, особенности, проблемы и представители античной философии: раннегреческая натурфилософия (милетская школа, пифагорейцы, Гераклит, школа атомистов), софисты, Сократ, Платон, Аристотель, философские течения эллинизма (эпикуреизм, стоицизм, скептицизм, неоплатонизм). Влияние античной философии на содержание и направленность европейской мысли. Роль античной философии в становлении европейской цивилизации.

Тема 1.4. Человек и картина мира в Средневековой философии

Перечень изучаемых элементов содержания:

Периодизация и характерные черты философии и культуры западноевропейского средневековья. Философские проблемы средневековья: происхождение мира, сущность добра и зла, соотношение веры и знания, сущности и существования, проблема универсалий. Соотношение судьбы и свободной воли человека в учении А.Августина. История человечества в учении А.Августина («О граде Божьем»). Учение Ф.Аквинского, доказательство бытия Бога.

Общая характеристика и основные проблемы философии арабского Востока. Ибн-Сина. Ибн-Рушд. Философские идеи в творчестве Омара Хайяма.

Тема 1.5. Западноевропейская философия эпохи Возрождения и Нового времени

Перечень изучаемых элементов содержания:

Общая характеристика эпохи Возрождения: антропоцентризм и гуманизм, взаимосвязь философии и культуры. Научная революция XVI-XVII веков и её влияние на развитие философии. Взаимосвязь философии и науки. Особенности развития и основные черты философии XVII-XVIII вв. Проблема знания и метода научного познания. Эмпиризм: Ф. Бэкон, Дж. Локк, Т. Гоббс. Рационализм: Р. Декарт, Б.Спиноза, Г. Лейбниц, Британский эмпиризм XVIII вв.: учение Дж. Беркли и Д. Юма.

Тема 1.6. Философия Просвещения и Немецкая классическая философия

Перечень изучаемых элементов содержания:

Просвещение как историко-культурный процесс. Просвещение в Англии (Дж. Локк), во Франции (Вольтер, Д. Дидро, Ж.Ж. Руссо, Ш.Л. Монтескье, Ж. Ламетри), в Германии (Х. Вольф, И. Гете, Г. Лессинг). Учение о естественном праве и общественном договоре. Основные положения трансцендентального идеализма Канта: теория познания и этика. «Абсолютный идеализм» Гегеля. Диалектика Г. Гегеля. Антропологический материализм Фейербаха. Учение К. Маркса и Ф. Энгельса: диалектика, антропология, философия истории. Историческая судьба и значение марксизма.

Тема 1.7. Постклассическая философия XIX - XX веков.

Перечень изучаемых элементов содержания:

Общая характеристика неклассической философии, основные течения: сциентизм, антисциентизм, антропологизм. Позитивизм и основные этапы его развития (классический позитивизм, эмпириокритицизм, неопозитивизм, постпозитивизм). Возникновение философии жизни. Иррационализм А. Шопенгауэра. Учение Ф. Ницше как источник «философии жизни». Зарождение философии психоанализа: учение З. Фрейда о человеке, обществе и культуре. Экзистенциализм в Германии (М. Хайдеггер, К. Ясперс) и Франции (Ж.П. Сартр и А. Камю). Феноменология как метод анализа чистого сознания. Основопологающие идеи Э. Гуссерля. Философская герменевтика как «практика философского мышления» Х.-Г. Гадамер.

ПРАКТИЧЕСКОЕ ЗАДАНИЕ К РАЗДЕЛУ 1.

Тема практического занятия 1: Философия Древнего Востока

Форма практического задания: опрос с элементами научной дискуссии

Перечень вопросов для обсуждения:

1. Философские школы Древней Индии.
2. Буддизм как религия и нравственная философия.
3. Основные философские идеи конфуцианства.
4. Значение конфуцианства в культуре современного Китая.

Тема практического занятия 2: Античная философия

Форма практического задания: опрос с элементами научной дискуссии

Перечень вопросов для обсуждения:

1. Характерные черты античной философии.
2. Раннегреческая натурфилософия. Первые натурфилософы.
3. Классический период античной философии (Сократ, Платон, Аристотель).
4. Основные направления и идеи эллинистической философии.

Тема практического занятия 3: Человек и картина мира в Средневековой философии

Форма практического задания: опрос с элементами научной дискуссии

Перечень вопросов для обсуждения:

1. Периодизация и основные черты философии Средневековья
2. Учение А.Августина о соотношении судьбы и свободной воли человека
3. Учение А.Августина о человеческой истории (трактат "О Граде Божьем")
4. Доказательство бытия Бога Ф.Аквинского
5. Спор о природе универсалий.

Тема практического занятия 4: Западноевропейская философия эпохи Возрождения и Нового времени

Форма практического задания: опрос с элементами научной дискуссии

Перечень вопросов для обсуждения:

1. Антропоцентризм и гуманизм в философии Возрождения
2. Научная революция XVII века и её влияние на развитие философии
3. Гносеология XVII века: эмпиризм и рационализм
4. Британский эмпиризм XVIII века: учение Дж.Беркли и Д.Юма

Тема практического занятия 5: Философия Просвещения и Немецкая классическая философия

Форма практического задания: опрос с элементами научной дискуссии

Перечень вопросов для обсуждения:

1. Основные идеи философии Просвещения в Англии, Франции, Германии.
2. Теория познания и этика И. Канта.
3. Философская система Г. Гегеля.
4. Диалектика К. Маркса и Ф. Энгельса.
5. Антропология и социальная философия К. Маркса.

Тема практического занятия 6: Постклассическая философия XIX - XX веков.

Форма практического задания: опрос с элементами научной дискуссии

Перечень вопросов для обсуждения:

1. Философия жизни А. Шопенгауэра и Ф. Ницше.
2. Основные этапы и представители позитивизма.
3. Экзистенциализм в Германии и во Франции.
4. Философия психоанализа.
5. Основные идеи и представители философии постмодернизма.

РУБЕЖНЫЙ КОНТРОЛЬ К РАЗДЕЛУ 1.: форма рубежного контроля – опрос на семинарском занятии, проверка качества выполненных заданий.

Раздел 2. Общетеоретическая философия

Перечень изучаемых элементов содержания

Категории материи и бытия как способы философского объяснения и понимания мира. Виды и формы бытия. Проблема субстанции. Пространство и время. Познание как предмет философского исследования. Гносеология и эпистемология, проблема познаваемости мира и способы её решения. Проблема истины. Философия науки и специфика научного познания.

Тема 2.1. Понятие бытия и варианты онтологии

Перечень изучаемых элементов содержания:

Онтология – философское учение о бытии. Категории «бытие» и «материя» как инструменты философского мышления. Бытие как проблема философии. Понятие субстанции и субстанциональности бытия: монистические и плюралистические концепции. Материальное и идеальное бытие. Иерархические модели бытия. Специфика человеческого бытия. Пространственно-временные характеристики бытия. Проблема жизни, ее конечности и бесконечности, уникальности и множественности во Вселенной.

Тема 2.2. Основные проблемы и исторические варианты гносеологии

Перечень изучаемых элементов содержания:

Познание как предмет философского исследования. Философское учение о познании – гносеология и эпистемология. Гносеологический оптимизм и гносеологический пессимизм. Наивный реализм, эмпиризм, рационализм, сенсуализм, иррационализм. Агностицизм, релятивизм, скептицизм. Проблема интерпретации. Познание, творчество, практика. Знание и информация. Вера и знание. Рациональное и иррациональное в познавательной деятельности. Познание и язык. Проблема истины в философии. Познание и логика, как наука о формах и законах правильного мышления. Философия науки и специфика научного познания.

Тема 2.3. Основные проблемы социальной философии

Перечень изучаемых элементов содержания:

Философское понимание общества и его истории. Общество как то, что создает и изменяет человек, и общество как то, что создает и изменяет человека. Общество и свобода человека. Общественное развитие и его источники. Общественные институты и социальная структура. Революция и эволюция в общественном развитии. Социальный прогресс и регресс. Общество как механизм, организм, закрытая и открытая система. Общество и справедливость. Мораль, нравственность, право. Основные сферы общественной жизни. Культура и цивилизация. Многовариантность исторического развития. Динамика и типология исторического развития. Источники и субъекты исторического процесса. Основные концепции философии истории.

ПРАКТИЧЕСКОЕ ЗАДАНИЕ К РАЗДЕЛУ 2.

Тема практического занятия 1: Понятие бытия и варианты онтологии.

Форма практического задания: опрос с элементами научной дискуссии

Перечень вопросов для обсуждения:

1. "Бытие" и "материя" как категории онтологии.
2. Виды и формы бытия в современной онтологии.
3. Монистические и плюралистические концепции бытия.
4. Бытие и сознание в разных философских учениях.
5. Диалектика как учение о развитии. Категории и законы диалектики.

Тема практического занятия 2: Основные проблемы и исторические варианты гносеологии.

Форма практического задания: опрос с элементами научной дискуссии

Перечень вопросов для обсуждения:

1. Чувственное и рациональное познание. Роль интуиции в познании.
2. Гносеологический оптимизм и гносеологический пессимизм.
3. Проблема истины и её критериев. Основные концепции истины.
4. Специфика научного познания.
5. Особенности социального познания.

Тема практического занятия 3.: Основные проблемы социальной философии

Форма практического задания: опрос с элементами научной дискуссии

Перечень вопросов для обсуждения:

1. Объект, предмет, функции социальной философии.
2. Движущие силы и факторы общественного развития.
3. Основные сферы общественной жизни.
4. Формационная, цивилизационная и культурологическая концепции общественного развития.
5. «Культура» и «цивилизация»: соотношение понятий.

РУБЕЖНЫЙ КОНТРОЛЬ К РАЗДЕЛУ 2.: форма рубежного контроля – опрос на семинарском занятии, проверка качества выполненных заданий.

Модуль 2. Отечественное философское наследие

Раздел 3. Философское осмысление культурного взаимодействия Запада и Востока

Перечень изучаемых элементов содержания

Ценностные ориентации западноевропейской и русской культуры. Поиск путей культурно-исторического развития России в свете идей западников и славянофилов. Проблема взаимосвязей и различия Востока и Запада в русской философской традиции начала XX века. Концепция евразийства и основные этапы её эволюции. Русская идея и этос русской культуры.

Тема 3.1. Истоки и особенности ценностных ориентаций западноевропейской и русской культурных традиций.

Перечень изучаемых элементов содержания:

Природа ценностей и их понимание в западной и русской культурах. Сущность и классификация ценностей в западноевропейской философии и культуре. Статус и система ценностей в русской культуре. Ценностные архетипы и жизненные ориентиры русской и западной культур. Воспроизводство общечеловеческих ценностей в контексте западной культуры. Ценностно-нормативные компоненты русского менталитета. Кризис и переоценка ценностей западной и русской культур.

Тема 3.2. Проблема судьбы России в философских спорах славянофилов и западников

Перечень изучаемых элементов содержания:

Поиск путей исторического и культурного развития России. Представители славянофильства: А.С. Хомяков, К.С. Аксаков, П.В. Киреевский, В.А. Особенности генезиса западной культуры в концепции И. Киреевского, различие западной и русской культур. Доктрина соборности в учении А.Хомякова. Критика общественно-политического строя России у П.Я. Чаадаева, «Философические письма». Философские взгляды В.Г. Белинского. А.И. Герцен о путях культурного развития России в ранний и поздний период своего творчества.

Тема 3.3. Проблема взаимосвязей и различия Востока и Запада в русской философской традиции начала XX века

Перечень изучаемых элементов содержания:

Учение Н.Я. Данилевского о культурно-исторических типах. «Россия и Европа». Русский культурно-исторический тип, особенности его исторического самопроявления. Место России в мировом культурно-историческом процессе, по Н.Я. Данилевскому. Взаимопроникновение культур Востока и Запада в учении Н.А. Бердяева, идея «особого пути» России. Размышления Н.А. Бердяева о соотношении «духа русского народа» и «духа русской государственности».

Тема 3.4. Евразийский проект и основные этапы его развития.

Перечень изучаемых элементов содержания:

Географический детерминизм как основание концепции евразийства. Понятие Евразии как геополитически неделимого целого в концепции П.Н. Савицкого, С.Н. Трубецкого, Г.В. Флоровского. Роль России в евразийском проекте. Евразийство как общественно-политическое течение, его возникновение и последующий раскол; правое и левое евразийство. Неоевразийство. Пассионарная теория этногенеза и учение о суперэтносе Л.Н. Гумилёва. Современные неоевразийские концепции.

Тема 3.5. Этнос российской культуры и его особенности.

Перечень изучаемых элементов содержания:

Этнос культуры как национальная идея. Русская идея: особенности и ценностные ориентации российской культурной традиции. Бердяев об этносе русской культуры («Судьба России»). Этнос русской культуры в концепции почвенников.

ПРАКТИЧЕСКОЕ ЗАДАНИЕ К РАЗДЕЛУ 3.

Тема практического занятия 1: Проблема судьбы России в философских спорах славянофилов и западников.

Форма практического задания: опрос с элементами научной дискуссии

Перечень вопросов для обсуждения:

1. Различия западной и русской культур в концепции И. Киреевского.
2. Доктрина соборности в учении А. Хомякова.
3. Критика общественно-политического строя России у П.Я. Чаадаева. «Философические письма».
4. Философские взгляды В.Г. Белинского
5. А.И. Герцен о путях культурного развития России в ранний и поздний период своего творчества.

Тема практического занятия 2: Проблема взаимосвязей и различия Востока и Запада в русской философской традиции начала XX века

Форма практического задания: опрос с элементами научной дискуссии

Перечень вопросов для обсуждения:

1. В.С. Соловьев о России и смысле ее существования
2. Проблема Востока и Запада и ее осмысление в философии В. Соловьева
3. Проблема характера взаимоотношений России и Европы в работах В. Эрн и Н.Я. Данилевского
4. Исследование государственной формы нации у К.Н. Леонтьева

Тема практического занятия 3: Евразийский проект и основные этапы его развития.

Форма практического задания: опрос с элементами научной дискуссии

Перечень вопросов для обсуждения:

1. Н. Трубецкой и П.Н. Савицкий о различии западноевропейской и евразийской культурных традиций.
2. Дискуссии о взаимодействии христианства, ислама и буддизма в евразийстве.
3. Евразийские идеи и их осмысление в работах Л.Н. Гумилева.
4. Пассионарная теория этногенеза и учение о суперэтносе Л.Н. Гумилёва.
5. Современные неоевразийские концепции.

Тема практического занятия 4: Этнос российской культуры и его особенности.

Форма практического задания: опрос с элементами научной дискуссии

Перечень вопросов для обсуждения:

1. Этнос культуры как национальная идея.
2. Русская идея: подходы к осмыслению особенностей ценностных ориентаций российской культурной традиции.
3. Сравнительный анализ русской идеи и идеи исключительности американской исключительности.
4. Н.А. Бердяев об этносе русской культуры («Судьба России»).

РУБЕЖНЫЙ КОНТРОЛЬ К РАЗДЕЛУ 3.: форма рубежного контроля – опрос на семинарском занятии, проверка качества выполненных заданий.

Раздел 4. Основные направления и проблемы русской философии

Перечень изучаемых элементов содержания

Место и роль русской интеллигенции в общественном развитии России. Идея социализма и её осмысление в западноевропейской и русской философии. Проблемы этики и духовного развития в русской философии. Осмысление истории в отечественной философии. Проблема познания в отечественной философии

Тема 4.1. Феномен русской интеллигенции в философской рефлексии XX века.

Перечень изучаемых элементов содержания:

Понятие "интеллигенция": сложность определения. Русская интеллигенция как феномен национальной культуры. Проблема места и роли русской интеллигенции в общественном развитии России. Дискуссии о роли и месте интеллигенции в процессах разрушения советского мира накануне перестройки. Проблема социальной роли интеллигенции в современной России.

Тема 4.2. Осмысление социализма в отечественной философии

Перечень изучаемых элементов содержания:

Европейские социалистические идеи: Ф.М.Ш. Фурье, А.К. Сен-Симон, Р. Оуэн. Критика общественно-политического строя России, идея свобод личности в творчестве В.Г. Белинского. Кружок петрашевцев (М.В. Буташевич-Петрашевский). Учение А.И. Герцена о русском социализме. Идея социализма в учении В.Г. Плеханова и В.И. Ленина.

Тема 4.3. Проблемы этики и духовного развития в отечественной философии

Перечень изучаемых элементов содержания:

Философия всеединства В.С. Соловьева, С.Н. Булгакова, С.Л. Франка. Религиозный экзистенциализм: Л.И. Шестов, Н. А. Бердяев. Нравственные идеи в философии русского космизма: Н.Ф. Фёдоров, В.И. Вернадский, К.Э. Циолковский. Проблема свободы человека и нравственного выбора в творчестве Ф.М. Достоевского. Философские идеи Л.Н. Толстого: учение о непротивлении злу силой. Этика ненасилия.

Тема 4.4. Философия истории в отечественной философии

Перечень изучаемых элементов содержания:

Историософский характер русской философии. Поиски смысла и начал исторического бытия русского народа и государства в древнерусской литературе: "Слово о законе и благодати", "Повесть временных лет", концепция "Москва-третий Рим". Критика модели исторического развития России у П.Я. Чаадаева ("Философические письма"). Спор западников и славянофилов о путях исторического развития России. История как богочеловеческий процесс в философии всеединства.

Тема 4.5. Проблема познания в отечественной философии

Перечень изучаемых элементов содержания:

Единство онтологии и гносеологии в русской религиозно-философской мысли. Учение о природе цельного знания у И.В. Киреевского и А.С. Хомякова. Гносеология И. Канта и её критика в философии В.Ф. Эрна. Проблема познания в творчестве Н.А. Бердяева.

ПРАКТИЧЕСКОЕ ЗАДАНИЕ К РАЗДЕЛУ 4.

Тема практического занятия 1: Феномен русской интеллигенции в философской рефлексии XX века.

Форма практического задания: опрос с элементами научной дискуссии

Перечень вопросов для обсуждения:

1. Проблема места и роли русской интеллигенции в общественном развитии России: сборник «Вехи».
2. Дискуссии о роли и месте интеллигенции в процессах разрушения советского мира накануне перестройки.
3. Проблема социальной роли интеллигенции в современной России.
4. Интеллигенция и революционные процессы в России.

Тема практического занятия 2: Осмысление социализма в отечественной философии.

Форма практического задания: аналитическое задание

Примерная тематика:

1. Дайте свой комментарий словам В.Соловьева о том, «государство существует не для того, чтобы превратить земную жизнь в рай, а для того, чтобы помешать ей окончательно превратиться в ад».
2. Объясните слова Н.Бердяева: «Государство имеет не только природный, но и божественный исток. Он есть действие божественного начала в замутненной природной среде, преломление абсолютного начала в относительном». (Бердяев Н. А. Философия неравенства. М., 1990, с. 83).
3. Сопоставьте взгляды на общественное переустройство Конфуция и К. Маркса. Объясните слова Н.Бердяева: «Право потому и имеет такое огромное значение в человеческом общении, что оно является охраной и гарантией минимума человеческой свободы, что оно предохраняет человека от того, чтобы жизнь его целиком зависела от моральных свойств, от любви или ненависти другого человека». (Бердяев Н. А. Философия неравенства. М., 1990, с. 90).
4. Объясните слова С.Н.Булгакова: «нам дано расширять жизнь, оживлять природу, быть может, по мнению наиболее смелых мыслителей, воскрешать угасшую жизнь, но творить жизнь нам абсолютно не дано, одинаково ни микроскопической козявки, ни гомункула в реторте. Поэтому хозяйство есть функция жизни, уже созданной и существующей. Этот божественный огонь, зажженный творческой любовью, есть основа всей natura naturata». (Булгаков С.Н. Философия хозяйства//Соч. в 2-х т. М., 1993, т.1, С. 161).
5. До недавнего времени в основе периодизации в отечественной науке лежало понятие «общественно-экономическая формация». В результате, всемирная история была поделена на пять следующих друг за другом формаций: первобытнообщинная – рабовладельческая – феодальная – капиталистическая – коммунистическая. Определите, каких методологических ориентиров придерживались ее авторы.

Тема практического занятия 3: Проблемы этики и духовного развития в отечественной философии.

Форма практического задания: опрос с элементами научной дискуссии

Перечень вопросов для обсуждения:

1. Взаимопомощь как универсальный принцип природного мира в учении П.А.Кропоткина

2. Философия "общего дела" Н. Федорова.
3. Философия всеединства В.С. Соловьева.
4. Теология и религиозная философия С.Н. Булгакова.
5. Учение П.А. Флоренского о церкви.

Тема практического занятия 4: Философия истории в отечественной философии

Форма практического задания: опрос с элементами научной дискуссии

Перечень вопросов для обсуждения:

1. Философия истории Л.П. Карсавина.
2. Смысл истории в учении Н.А. Бердяева.
3. С.Л. Франк о духовных основах общества.
4. Концепция культурно-исторического типа Н.Я. Данилевского.

Тема практического задания 5: Проблема познания в отечественной философии

Форма практического задания: опрос с элементами научной дискуссии

Перечень вопросов для обсуждения:

1. Идея цельного знания В.С. Соловьева.
2. Тема свободы, творчества и самопознания Н.А. Бердяева.
3. Учение Н.О. Лосского о мистической, чувственной и интеллектуальной интуиции.
4. Учение А.Ф. Лосева о Логосе.

РУБЕЖНЫЙ КОНТРОЛЬ К РАЗДЕЛУ 4: форма рубежного контроля – опрос на семинарском занятии, проверка качества выполненных заданий.

РАЗДЕЛ 3. УЧЕБНО-МЕТОДИЧЕСКОЕ ОБЕСПЕЧЕНИЕ САМОСТОЯТЕЛЬНОЙ РАБОТЫ ОБУЧАЮЩИХСЯ ПО ДИСЦИПЛИНЕ

3.1. Виды самостоятельной работы обучающихся по дисциплине (модулю)

Очной формы обучения

Раздел, тема	Количество часов	Вид самостоятельной работы
Модуль 1. Основы философии		

<p>Раздел 1. История философии</p> <p>Тема 1.1. Философия в системе духовной культуры</p> <p>Тема 1.2. Философия Древнего Востока</p> <p>Тема 1.3. Античная философия</p> <p>Тема 1.4. Человек и картина мира в Средневековой философии</p> <p>Тема 1.5. Западноевропейская философия эпохи Возрождения и Нового времени</p> <p>Тема 1.6. Философия Просвещения и Немецкая классическая философия</p> <p>Тема 1.7. Постклассическая философия XIX - XX веков.</p>	<p>19</p>	<p>Самостоятельное изучение темы в ЭИОС, работа с учебной литературой и философскими источниками.</p>
<p>Раздел 2. Общетеоретическая философия</p> <p>Тема 2.1. Понятие бытия и варианты онтологии</p> <p>Тема 2.2. Основные проблемы и исторические варианты гносеологии</p> <p>Тема 2.3. Основные проблемы социальной философии</p>	<p>8</p>	<p>Самостоятельное изучение темы в ЭИОС, работа с учебной литературой и философскими источниками.</p>
<p>Модуль 2. Отечественное философское наследие</p>		
<p>Раздел 3. Философское осмысление культурного взаимодействия Запада и Востока</p> <p>Тема 3.1. Истоки и особенности ценностных ориентаций западноевропейской и русской культурных традиций.</p> <p>Тема 3.2. Проблема судьбы России в философских спорах славянофилов и западников.</p> <p>Тема 3.3. Проблема взаимосвязей и различия Востока и Запада в русской философской традиции начала XX века.</p> <p>Тема 3.4. Евразийский проект и основные этапы его развития</p> <p>Тема 3.5. Этнос российской культуры и его особенности.</p>	<p>6</p>	<p>Самостоятельное изучение темы в ЭИОС, работа с учебной литературой и философскими источниками.</p>

<p>Раздел 4. Основные направления и проблемы русской философии</p> <p>Тема 4.1. Феномен русской интеллигенции в философской рефлексии XX века.</p> <p>Тема 4.2. Осмысление социализма в отечественной философии</p> <p>Тема 4.3. Проблемы этики и духовного развития в отечественной философии</p> <p>Тема 4.4. Философия истории в отечественной философии</p> <p>Тема 4.5. Проблема познания в отечественной философии</p>	<p>10</p>	<p>Самостоятельное изучение темы в ЭИОС, работа с учебной литературой и философскими источниками.</p>
<p>Общий объем по дисциплине (модулю), часов</p>	<p>43</p>	

Очно-заочной формы обучения

Раздел, тема	Количество часов	Вид самостоятельной работы
Модуль 1. Основы философии		
<p>Раздел 1. История философии</p> <p>Тема 1.1. Философия в системе духовной культуры</p> <p>Тема 1.2. Философия Древнего Востока</p> <p>Тема 1.3. Античная философия</p> <p>Тема 1.4. Человек и картина мира в Средневековой философии</p> <p>Тема 1.5. Западноевропейская философия эпохи Возрождения и Нового времени</p> <p>Тема 1.6. Философия Просвещения и Немецкая классическая философия</p> <p>Тема 1.7. Постклассическая философия XIX - XX веков.</p>	27	Самостоятельное изучение темы в ЭИОС, работа с учебной литературой и философскими источниками.
<p>Раздел 2. Общетеоретическая философия</p> <p>Тема 2.1. Понятие бытия и варианты онтологии</p> <p>Тема 2.2. Основные проблемы и исторические варианты гносеологии</p> <p>Тема 2.3. Основные проблемы социальной философии</p>	12	Самостоятельное изучение темы в ЭИОС, работа с учебной литературой и философскими источниками.
Модуль 2. Отечественное философское наследие		
<p>Раздел 3. Философское осмысление культурного взаимодействия Запада и Востока</p> <p>Тема 3.1. Истоки и особенности ценностных ориентаций западноевропейской и русской культурных традиций.</p> <p>Тема 3.2. Проблема судьбы России в философских спорах славянофилов и западников.</p> <p>Тема 3.3. Проблема взаимосвязей и различия Востока и Запада в русской философской традиции начала XX века.</p> <p>Тема 3.4. Евразийский проект и основные этапы его развития</p> <p>Тема 3.5. Этнос российской культуры и его особенности.</p>	12	Самостоятельное изучение темы в ЭИОС, работа с учебной литературой и философскими источниками.

<p>Раздел 4. Основные направления и проблемы русской философии</p> <p>Тема 4.1. Феномен русской интеллигенции в философской рефлексии XX века.</p> <p>Тема 4.2. Осмысление социализма в отечественной философии</p> <p>Тема 4.3. Проблемы этики и духовного развития в отечественной философии</p> <p>Тема 4.4. Философия истории в отечественной философии</p> <p>Тема 4.5. Проблема познания в отечественной философии</p>	<p>16</p>	<p>Самостоятельное изучение темы в ЭИОС, работа с учебной литературой и философскими источниками.</p>
<p>Общий объем по дисциплине (модулю), часов</p>	<p>67</p>	

Заочной формы обучения

Раздел, тема	Количество часов	Вид самостоятельной работы
Модуль 1. Основы философии		
<p>Раздел 1. История философии</p> <p>Тема 1.1. Философия в системе духовной культуры</p> <p>Тема 1.2. Философия Древнего Востока</p> <p>Тема 1.3. Античная философия</p> <p>Тема 1.4. Человек и картина мира в Средневековой философии</p> <p>Тема 1.5. Западноевропейская философия эпохи Возрождения и Нового времени</p> <p>Тема 1.6. Философия Просвещения и Немецкая классическая философия</p> <p>Тема 1.7. Постклассическая философия XIX - XX веков.</p>	44	Самостоятельное изучение темы в ЭИОС, работа с учебной литературой и философскими источниками.
<p>Раздел 2. Общетеоретическая философия</p> <p>Тема 2.1. Понятие бытия и варианты онтологии</p> <p>Тема 2.2. Основные проблемы и исторические варианты гносеологии</p> <p>Тема 2.3. Основные проблемы социальной философии</p>	16	Самостоятельное изучение темы в ЭИОС, работа с учебной литературой и философскими источниками.
Модуль 2. Отечественное философское наследие		

<p>Раздел 3. Философское осмысление культурного взаимодействия Запада и Востока</p> <p>Тема 3.1. Истоки и особенности ценностных ориентаций западноевропейской и русской культурных традиций.</p> <p>Тема 3.2. Проблема судьбы России в философских спорах славянофилов и западников.</p> <p>Тема 3.3. Проблема взаимосвязей и различия Востока и Запада в русской философской традиции начала XX века.</p> <p>Тема 3.4. Евразийский проект и основные этапы его развития</p> <p>Тема 3.5. Этнос российской культуры и его особенности.</p>	<p>26</p>	<p>Самостоятельное изучение темы в ЭИОС, работа с учебной литературой и философскими источниками.</p>
<p>Раздел 4. Основные направления и проблемы русской философии</p> <p>Тема 4.1. Феномен русской интеллигенции в философской рефлексии XX века.</p> <p>Тема 4.2. Осмысление социализма в отечественной философии</p> <p>Тема 4.3. Проблемы этики и духовного развития в отечественной философии</p> <p>Тема 4.4. Философия истории в отечественной философии</p> <p>Тема 4.5. Проблема познания в отечественной философии</p>	<p>27</p>	<p>Самостоятельное изучение темы в ЭИОС, работа с учебной литературой и философскими источниками.</p>
<p>Общий объем по дисциплине (модулю), часов</p>	<p>113</p>	

3.2 Задания для самостоятельной работы

Раздел 1. История философии

Тема 1.1. Философия в системе духовной культуры

Вопросы для самоподготовки:

1. Предмет, метод и функции философии.
2. Философия как форма духовной культуры.
3. Роль и значение философии в жизни человека и общества.
4. Основные разделы философского знания.
5. Основные философские категории.

Тема 1.2. Философия Древнего Востока

Вопросы для самоподготовки:

1. Ведические школы Древней Индии.
2. Буддизм как нравственная философия.
3. Основные философские идеи конфуцианства.
4. Значение конфуцианства в культуре современного Китая.
5. Учение Мо-Цзы.

Тема 1.3. Античная философия

Вопросы для самоподготовки:

1. Характерные черты античной философии.
2. Раннегреческая натурфилософия. Первые натурфилософы.
3. Классический период античной философии (Сократ, Платон, Аристотель).
4. Основные направления и идеи эллинистической философии.
5. Особенности философии поздней античности.

Тема 1.4. Человек и картина мира в Средневековой философии

Вопросы для самоподготовки:

1. Характерные черты средневековой философии (монотеизм, креационизм, теоцентризм).
2. Социально-политическая концепция Августина.
3. Основные идеи философии Фомы Аквинского. Доказательство бытия Бога.
4. Спор о природе универсалий.
5. Теория двойственной истины.

Тема 1.5. Западноевропейская философия эпохи Возрождения и Нового времени

Вопросы для самоподготовки:

1. Антропоцентризм и гуманизм в философии эпохи Возрождения.
2. Научная революция XVII века и её влияние на развитие философии.
3. Эмпиризм и сенсуализм в гносеологии XVII-XVIII веков (Ф. Бэкон, Дж. Локк, Т. Гоббс).
4. Рационализм как направление в гносеологии и как характерная черта европейской культуры.

5. Идеалистический эмпиризм Дж. Беркли и Д. Юма.

Тема 1.6. Философия Просвещения и Немецкая классическая философия

Вопросы для самоподготовки:

1. Основные идеи философии Просвещения в Англии, Франции, Германии.
2. Теория познания и этика И. Канта.
3. Философская система Г. Гегеля.
4. Диалектика К. Маркса и Ф. Энгельса.
5. Антропология и социальная философия К. Маркса.

Тема 1.7. Постклассическая философия XIX – XX веков.

Вопросы для самоподготовки:

1. Философия жизни А. Шопенгауэра и Ф. Ницше.
2. Основные этапы и представители позитивизма.
3. Экзистенциализм в Германии и во Франции.
4. Философия психоанализа.
5. Основные идеи и представители философии постмодернизма.

Раздел 2. Общетеоретическая философия.

Тема 2.1. Понятие бытия и варианты онтологии

Вопросы для самоподготовки:

1. "Бытие" и "материя" как категории онтологии.
2. Виды и формы бытия в современной онтологии.
3. Монистические и плюралистические концепции бытия.
4. Бытие и сознание в разных философских учениях.
5. Диалектика как учение о развитии. Категории и законы диалектики.

Тема 2.2. Основные проблемы и исторические варианты гносеологии

Вопросы для самоподготовки:

1. Познание как объект философского анализа. Объект и субъект познания.
2. Гносеологический оптимизм и гносеологический пессимизм.
3. Проблема истины и её критериев. Основные концепции истины.
4. Специфика научного познания.
5. Особенности социального познания.

Тема 2.3. Основные проблемы социальной философии

Вопросы для самоподготовки:

1. Объект, предмет, функции социальной философии.
2. Движущие силы и факторы общественного развития.
3. Основные сферы общественной жизни.
4. Формационная, цивилизационная и культурологическая концепции общественного развития.
5. «Культура» и «цивилизация»: соотношение понятий.

Раздел 3. Философское осмысление культурного взаимодействия Запада и Востока

Тема 3.1. Истоки и особенности ценностных ориентаций западноевропейской и русской культурных традиций

Вопросы для самоподготовки:

1. Формирование представлений о нравственном идеале Руси.
2. Гетерогенность и гомогенность русской философии.
3. Светский и религиозный (православный) характер русской философии.
4. Различие в культурном развитии западноевропейской и восточноевропейской культур.
5. Концепция Москвы - третьего Рима Филофея.

Тема 3.2. Проблема судьбы России в философских спорах славянофилов и западников

Вопросы для самоподготовки:

1. Особенности генезиса западной культуры в концепции И. Киреевского. Различие западной и русской культур.
2. Доктрина соборности в учении А. Хомякова.
3. Критика общественно-политического строя России у П.Я. Чаадаева. «Философические письма».
4. Философские взгляды В.Г. Белинского.
5. А.И. Герцен о путях культурного развития России в ранний и поздний период своего творчества.

Тема 3.3. Проблема взаимосвязей и различия Востока и Запада в русской философской традиции начала XX века.

Вопросы для самоподготовки:

1. В.С. Соловьев о России и смысле ее существования.
2. Проблема Востока и Запада и ее осмысление в философии В. Соловьева
3. Проблема характера взаимоотношений России и Европы в работах В. Эрна и Н.Я. Данилевского.
4. Исследование государственной формы нации у К.Н. Леонтьева
5. Россия как живой организм в философии И. Ильина

Тема 3.4. Евразийский проект и основные этапы его развития

Вопросы для самоподготовки:

1. Н. Трубецкой и П.Н. Савицкий о различии западноевропейской и евразийской культурных традиций.
2. Дискуссии о взаимодействии христианства, ислама и буддизма в евразийстве.
3. Евразийские идеи и их осмысление в работах Л.Н. Гумилева.
4. Пассионарная теория этногенеза и учение о суперэтносе Л.Н. Гумилёва.

5. Современные неоевразийские концепции.

Тема 3.5. Этнос российской культуры и его особенности

Вопросы для самоподготовки:

1. Этнос культуры как национальная идея.
2. Русская идея: подходы к осмыслению особенностей ценностных ориентаций российской культурной традиции.
3. Сравнительный анализ русской идеи и идеи исключительности американской исключительности.
4. Н.А. Бердяев об этносе русской культуры («Судьба России»).

Раздел 4. Основные направления и проблемы русской философии

Тема 4.1. Феномен русской интеллигенции в философской рефлексии XX века

Вопросы для самоподготовки:

1. Проблема места и роли русской интеллигенции в общественном развитии России: сборник «Вехи».
2. Дискуссии о роли и месте интеллигенции в процессах разрушения советского мира накануне перестройки.
3. Проблема социальной роли интеллигенции в современной России.
4. Интеллигенция и революционные процессы в России.

Тема 4.2. Осмысление социализма в отечественной философии

Вопросы для самоподготовки:

1. Учение К. Маркса и ленинская интерпретация марксизма.
2. Философия классического марксизма и реальность советского социализма.
3. Истоки и смысл русского коммунизма.
4. Социализм как теократия в концепции Н.А. Бердяева.
5. Концепция «христианского социализма» С.Н. Булгакова.

Тема 4.3. Проблемы этики и духовного развития в отечественной философии

Вопросы для самоподготовки:

1. Взаимопомощь как универсальный принцип природного мира в учении П.А.Кропоткина
2. Философия "общего дела" Н. Федорова.
3. Философия всеединства В.С. Соловьева.
4. Теология и религиозная философия С.Н. Булгакова.
5. Учение П.А. Флоренского о церкви.

Тема 4.4. Философия истории в отечественной философии

Вопросы для самоподготовки:

1. Философия истории Л.П. Карсавина.
2. Смысл истории в учении Н.А. Бердяева.
3. С.Л. Франк о духовных основах общества.

4. Концепция культурно-исторического типа Н.Я. Данилевского.

Тема 4.5. Проблема познания в отечественной философии

Вопросы для самоподготовки:

1. Идея цельного знания В.С. Соловьева.
2. Тема свободы, творчества и самопознания Н.А. Бердяева.
3. Учение Н.О. Лосского о мистической, чувственной и интеллектуальной интуиции.
4. Учение А.Ф. Лосева о Логосе.

3.3. Методические указания к самостоятельной работе по дисциплине (модулю)

Освоение слушателями программы предполагает изучение материалов дисциплин (модулей) в ходе самостоятельной работы.

Для успешного освоения дисциплины (модуля) и достижения поставленных целей необходимо внимательно ознакомиться с рабочей программой дисциплины (модуля), доступной в электронной информационно-образовательной среде РГСУ.

Следует обратить внимание на списки основной и дополнительной литературы, на предлагаемые преподавателем ресурсы информационно-телекоммуникационной сети Интернет. Эта информация необходима для самостоятельной работы обучающегося.

Для более углубленного изучения темы задания для самостоятельной работы рекомендуется выполнять параллельно с изучением данной темы. При выполнении заданий по возможности используйте наглядное представление материала.

Самостоятельная работа включает разнообразный комплекс видов и форм работы обучающихся.

Выполнение тестовых заданий.

Тестовые задания содержат вопросы и 3-4 варианта ответа по базовым положениям изучаемой темы, составлены с расчетом на знания, полученные слушателями в процессе изучения темы.

Тестовые задания выполняются в письменной или электронной форме и сдаются преподавателю, ведущему дисциплину (модуль).

Написание эссе.

Эссе – вид самостоятельной исследовательской работы обучающихся, с целью углубления и закрепления теоретических знаний и освоения практических навыков. Цель эссе состоит в развитии самостоятельного творческого мышления и письменного изложения собственных мыслей. При написании эссе слушатель должен представить развернутый письменный ответ на теоретический или практический актуальный вопрос, объявленный преподавателем в аудитории непосредственно перед ее написанием. В процессе написания эссе разрешается пользоваться нормативно-правовыми актами, конспектом лекций (в печатном виде). Использование интернет-ресурсов не допускается. Темы эссе преподаватель предлагает из числа тех, которые слушатели уже рассматривали на лекциях или семинарских занятиях, исходя из содержания заданий в составе оценочных средств. По решению преподавателя, в качестве темы эссе может быть выбрана одна или несколько тем, которые могут быть распределены между слушателями по желанию.

Эссе проводится письменно, по объему не более 3-х печатных листов.

Требования к оформлению эссе:

Эссе выполняется на компьютере (гарнитура Times New Roman, шрифт 14) через 1,5 интервала с полями: верхнее, нижнее – 2; правое – 3; левое – 1,5. Отступ первой строки абзаца – 1,25. Сноски – постраничные. Таблицы и рисунки встраиваются в текст работы. При этом обязательный заголовок таблицы надо размещать над табличным полем, а рисунки сопровождать подрисуночными подписями. При включении в эссе нескольких таблиц и/или рисунков их нумерация обязательна. Обязательна и нумерация страниц. Их целесообразно проставлять внизу страницы – по середине или в правом углу. Номер страницы не ставится на титульном листе, но в общее число страниц он включается. Объем эссе, без учета приложений, не должен превышать 5 страниц. Значительное превышение установленного объема является недостатком работы и указывает на то, что слушатель не сумел отобрать и переработать необходимый материал.

Работа должна содержать собственные умозаключения по сути поставленной проблемы, включать самостоятельно проведенный анализ по сути этой проблемы, выводы, обобщающие авторскую позицию по поставленной проблеме.

РАЗДЕЛ 4. ОЦЕНОЧНЫЕ МАТЕРИАЛЫ ПО ДИСЦИПЛИНЕ (МОДУЛЮ)

4.1. Форма промежуточной аттестации обучающегося по дисциплине (модулю)

Контрольным мероприятием промежуточной аттестации обучающихся по дисциплине (модулю) являются зачет и экзамен, которые проводятся в устной форме.

4.2. Оценочные материалы, определяющие процедуры оценивания знаний, умений, навыков и (или) опыта деятельности, характеризующих этапы формирования компетенций

4.2.1. Организационные основы применения балльно-рейтинговой системы оценки успеваемости обучающихся по дисциплине (модулю)

Оценка качества освоения обучающимися дисциплины (модуля) реализуется в формате балльно-рейтинговой системы оценки успеваемости обучающихся (БРСО).

БРСО в ходе текущего контроля успеваемости и промежуточной аттестации осуществляется по 100-балльной шкале.

Академический рейтинг обучающегося по дисциплине (модулю) складывается из результатов:

- текущего контроля успеваемости (максимальный текущий рейтинг обучающегося – 80 рейтинговых баллов);
- промежуточной аттестации (максимальный рубежный рейтинг обучающегося – 20 рейтинговых баллов).

Условия оценки освоения обучающимся дисциплины (модуля) в формате БРСО доводятся преподавателем до сведения обучающихся на первом учебном занятии, а также размещены в свободном доступе в электронной информационно-образовательной среде Университета.

4.2.2. Проведение текущего контроля успеваемости обучающихся по дисциплине (модулю) в соответствии с балльно-рейтинговой системой оценки успеваемости обучающегося

В течение учебного семестра до промежуточной аттестации на основании утвержденной рабочей программы дисциплины (модуля) формируется текущий рейтинг обучающегося. Текущий рейтинг обучающегося складывается как сумма рейтинговых баллов, полученных им в течение учебного семестра по всем видам учебных занятий по дисциплине (модулю).

В процессе текущего контроля оцениваются следующие действия обучающегося, направленные на освоение компетенций в рамках изучения дисциплины (модуля):

- академическая активность (посещаемость учебных занятий, самостоятельное изучение содержания дисциплины (модуля) в электронной информационно-образовательной среде, соблюдение сроков сдачи практических заданий и текущих контрольных мероприятий и др.);

- выполнение и сдача текущих и итогового практических заданий (эссе, творческие (аналитические) задания, активное участие в групповых дискуссиях и др.);

- прохождение рубежей текущего контроля, включая соблюдение графика их прохождения в электронной информационно-образовательной среде.

Для планирования расчета текущего рейтинга обучающегося используются следующие пропорции:

Вид учебного действия	Максимальная рейтинговая оценка, баллов
академическая активность	10
практические задания	40
<i>из них: текущие практические задания</i>	20
<i>итоговое практическое задание</i>	20
рубежи текущего контроля	30
<i>ИТОГО:</i>	80

В течение учебного семестра по дисциплине (модулю) обучающимся должен быть накоплен текущий рейтинг не менее 52 рейтинговых баллов (65% от максимального значения текущего рейтинга).

Необходимыми условиями допуска обучающегося к промежуточной аттестации по дисциплине (модулю) являются положительное прохождение обучающимся не менее 65% рубежей текущего контроля с накоплением не менее 65% максимального рейтингового балла за каждый рубеж текущего контроля и положительное выполнение итогового практического задания с накоплением не менее 65% максимального рейтингового балла, установленного за итоговое практическое задание.

Невыполнение вышеуказанных условий является текущей академической задолженностью, которая должна быть ликвидирована обучающимся до контрольного мероприятия промежуточной аттестации.

Сведения о наличии у обучающихся текущей академической задолженности, сроках и порядке добора рейтинговых баллов для её ликвидации доводятся до обучающихся педагогическим работником.

В случае неликвидации текущей академической задолженности, педагогический работник обязан во время контрольного мероприятия промежуточной аттестации поставить обучающемуся 0 рейтинговых баллов. В этом случае ликвидация текущей академической задолженности возможна в периоды проведения повторной промежуточной аттестации.

4.2.3. Проведение промежуточной аттестации обучающихся по дисциплине (модулю) в соответствии с балльно-рейтинговой системой оценки успеваемости обучающегося

Промежуточная аттестация по дисциплине (модулю) проводится в соответствии с Положением о промежуточной аттестации обучающихся по основным профессиональным образовательным программам в Российском государственном социальном университете и Положением о балльно-рейтинговой системе оценки успеваемости обучающихся по основным профессиональным образовательным программам в Российском государственном социальном университете в действующей редакции.

На промежуточную аттестацию отводится 20 рейтинговых баллов.

Ответы обучающегося на контрольном мероприятии промежуточной аттестации оцениваются педагогическим работником по 20 - балльной шкале, а итоговая оценка по дисциплине (модулю) выставляется по системе зачтено/не зачтено для зачёта и по пятибалльной системе для экзамена.

Критерии выставления оценки определяются Положением о балльно-рейтинговой системе оценки успеваемости обучающихся по основным профессиональным образовательным программам высшего образования - программам бакалавриата, программам специалитета, программам магистратуры в Российском государственном социальном университете.

В процессе определения рубежного рейтинга обучающегося используется следующая шкала:

Рубежный рейтинг	Критерии оценки освоения обучающимся дисциплины (модуля) в ходе контрольных мероприятий промежуточной аттестации
-------------------------	---

19-20 рейтинговых баллов	обучающийся глубоко и прочно усвоил программный материал, исчерпывающе, последовательно, грамотно и логически стройно его излагает, тесно увязывает с задачами и будущей деятельностью, не затрудняется с ответом при видоизменении задания, свободно справляется с задачами и практическими заданиями, правильно обосновывает принятые решения, умеет самостоятельно обобщать и излагать материал, не допуская ошибок
16-18 рейтинговых баллов	обучающийся твердо знает программный материал, грамотно и по существу излагает его, не допуская существенных неточностей в ответе на вопрос, может правильно применять теоретические положения и владеет необходимыми умениями и навыками при выполнении практических заданий
13-15 рейтинговых баллов	обучающийся освоил основной материал, но не знает отдельных деталей, допускает неточности, недостаточно правильные формулировки, нарушает последовательность в изложении программного материала и испытывает затруднения в выполнении практических заданий
1-12 рейтинговых баллов	обучающийся не знает значительной части программного материала, допускает существенные ошибки, с большими затруднениями выполняет практические задания
0 рейтинговых баллов	не аттестован

4.3. Перечень заданий для проведения текущей и промежуточной оценки знаний, умений, навыков и (или) опыта деятельности, характеризующих этапы формирования компетенций

4.3.1. Оценочные материалы для проведения текущей аттестации и рубежного контроля обучающихся по дисциплине (модулю)

Перечень вопросов рубежного контроля и текущей аттестации

№ п/п	Контролируемые разделы (темы) дисциплины	Код контролируемой компетенции	Форма рубежного контроля	Вопросы/задания рубежного контроля
1	Раздел 1. История философии.	УК-1	Опрос на семинарском занятии, проверка качества выполненных заданий	<ol style="list-style-type: none"> 1. Методологическая функция философии. 2. Роль философии в формировании современных навыков работы с информацией. 3. Философия и её роль в формировании критического мышления
УК-5		Опрос на семинарском занятии, проверка качества выполненных заданий	<ol style="list-style-type: none"> 1. Какова роль философии как формы духовной культуры? 2. В чём роль и значение философии в жизни человека и общества? 3. Какова роль мифологии как исторически первой формы мировоззрения? 4. Каковы основные формы религиозного сознания? 5. Охарактеризуйте основные религиозно-философские учения Древнего Востока 6. Дайте общую характеристику античной философии. 7. Какие существуют учения досократического периода? 8. Каковы особенности классического периода греческой философии? 9. Дайте общую характеристику средневековой философии. 10. В чём отличие патристики, схоластики и мистики? 11. Выделите особенности философской мысли эпохи Возрождения. 12. Дайте характеристику философии Нового времени. 13. Как соотносятся эмпиризм и рационализм? 14. Каковы основные идеи философии И. Канта и Г. Гегеля? 	

		УК-6	Опрос на семинарском занятии, проверка качества выполненных заданий	<ol style="list-style-type: none"> 1. Каково соотношение классической и неклассической философии? 2. Какое значение имеет позитивистская традиция в философии? 3. В чём сущность экзистенциализма и философской герменевтики?
2	Раздел 2. Общетеоретическая философия.	УК-1	Опрос на семинарском занятии, проверка качества выполненных заданий.	<ol style="list-style-type: none"> 1. Определите понятия «субстанция», «материальное» и «материя», «идеальное» и «сознание». 2. Назовите основные положения и представителей материализма как философского учения 3. Назовите основные положения и представителей идеализма как философского учения. 4. Раскройте особенности дуализма и философии тождества (пантеизма) как философских учений. 5. Дайте определение понятию «бытие» 6. Сравните монистические и плюралистические концепции бытия.
		УК-5	Опрос на семинарском занятии, проверка качества выполненных заданий.	<ol style="list-style-type: none"> 1. Каковы факторы общественного развития и его источники?

		УК-6	Опрос на семинарском занятии, проверка качества выполненных заданий.	<ol style="list-style-type: none"> 1. Раскройте специфику человеческого бытия. 2. Как соотносится бытие и сознание с точки зрения разных философских учений? 3. Сравните гносеологический оптимизм и гносеологический пессимизм. 4. Чем различаются наивный реализм, эмпиризм, рационализм, сенсуализм, иррационализм? 5. Проблема истины в классической и неклассической философии. 6. Сравните агностицизм, релятивизм и скептицизм. 7. Раскройте основные концепции философии науки. 8. Определите специфику научного познания.
3	Раздел 3. Философское осмысление культурного взаимодействия Запада и Востока	УК-1	Опрос на семинарском занятии, проверка качества выполненных заданий.	<ol style="list-style-type: none"> 1. В чем суть пассионарной теории этногенеза Л.Н. Гумилёва?
		УК-5	Опрос на семинарском занятии, проверка качества выполненных заданий.	<ol style="list-style-type: none"> 1. В чем состоит различие в культурном развитии западноевропейской и восточноевропейской культур? 2. Какова суть концепции "Москва - третий Рим" Филофея? 3. Как рассматривается проблема Востока и Запада в трудах В.С.Соловьева? 4. В чем суть спора западников и славянофилов? 5. Взаимоотношение России и Европы Европы в работах В. Эрна и Н.Я. Данилевского: общее и различное. 6. Что такое Евразия в понимании П.Н.Савицкого и Н.Трубецкого?
		УК-6	Опрос на семинарском занятии, проверка качества выполненных заданий.	<ol style="list-style-type: none"> 1. Каковы особенности ценностных ориентаций русской культуры? 2. Что писал Н.А.Бердяев об этосе русской культуры и качествах национального характера русского человека?

4	Раздел 4. Основные направления и проблемы русской философии	УК-1	Опрос на семинарском занятии, проверка качества выполненных заданий.	<ol style="list-style-type: none"> 1. Как решается проблема познания в творчестве Н. Бердяева? 2. В чем суть учения Н.О. Лосского о мистической, чувственной и интеллектуальной интуиции.
		УК-5	Опрос на семинарском занятии, проверка качества выполненных заданий.	<ol style="list-style-type: none"> 1. В чем суть концепции «христианского социализма» С.Н. Булгакова? 2. Каковы главные идеи философии «общего дела» Н.Ф. Фёдорова? В чем состоит их нравственное содержание? 3. Каковы главные идеи К.Э.Циолковского и А.Л. Чижевского? 4. Каково содержание понятия «всеединство» в философской системе В.С. Соловьева? 5. В чем суть концепции культурно-исторических типов Н.Я. Данилевского?
		УК-6	Опрос на семинарском занятии, проверка качества выполненных заданий.	<ol style="list-style-type: none"> 1. Что писал С.Л.Франк о духовных основах общества? 2. Какова роль интеллигенции в русской культуре второй половины XIX-XX вв.?

4.3.2. Оценочные материалы для проведения промежуточной аттестации обучающихся по дисциплине (модулю)

Вопросы/задания для проведения промежуточной аттестации обучающихся по дисциплине (модулю)

Коды контролируемой компетенции	Вопросы /задания
1 модуль. Основы философии. Форма контроля: зачет	
УК-1	<ol style="list-style-type: none"> 1. Основные аспекты философской проблемы бытия. 2. Основные аспекты философской проблемы материи. 3. Философские концепции пространства и времени. 4. Философские аспекты проблем движения и развития. 5. Основные аспекты философской проблемы сознания.
УК-5	<ol style="list-style-type: none"> 6. Предмет и значение философии. 7. Основные философские категории. 8. Структура философского знания: основные разделы философии. 9. Соотношение философии с другими формами духовной культуры. 10. Мифология и религия как первые формы мировоззрения. 11. Основные религиозно-философские учения Древнего Востока. 12. Общая характеристика античной философской мысли. 13. Основные идеи и представители досократической философии. 14. Сократ и софисты: майевтика против релятивизма. 15. Философское учение Платона. 16. Философское учение Аристотеля. 17. Основные философские школы эллинизма. 18. Общая характеристика средневековой философии. 19. Основные проблемы и идеи патристики. 20. Основные проблемы и идеи схоластики. 21. Общая характеристика философии эпохи Возрождения. 22. Эмпиризм, рационализм и субъективизм в философии Нового времени. 23. Основные представители, общие и особенные черты философии эпохи Просвещения. 24. Критическая философия И. Канта (гносеология и этика). 25. Диалектический идеализм Г. Гегеля. 26. Антропологический материализм Л. Фейербаха. 27. Основные идеи диалектического и исторического материализма. 28. Основные идеи и представители позитивизма. 29. Главные идеи и представители философии жизни.

	30. Главные идеи и представители экзистенциализма.
УК-6	31. Проблема познаваемости мира и основные подходы к её разрешению. 32. Истина и её критерии. Понимание истины в классической и неклассической философии. 33. Мышление и язык как объекты философского анализа. 34. Общество как предмет философского анализа. 35. Основные проблемы философии истории.
2 модуль. Отечественное философское наследие. Форма контроля: экзамен	
УК-1	1. Проблема места и роли русской интеллигенции в общественном развитии России: сборник «Вехи». 2. Дискуссии о роли и месте интеллигенции в процессах разрушения советской системы в период перестройки. 3. Проблема социальной роли интеллигенции в современной России. 4. Интеллигенция и революционные процессы в России. 5. Учение К. Маркса и ленинская интерпретация марксизма. 6. Социализм как теократия в концепции Н.А. Бердяева. 7. Концепция «христианского социализма» С.Н. Булгакова. 8. Философские взгляды П.А. Кропоткина.
УК-5	9. Философия всеединства В.С. Соловьева. 10. Теология и религиозная философия С.Н. Булгакова. 11. Учение П.А. Флоренского о церкви. 12. Спор западников и славянофилов об историческом и культурном развитии России. 13. Смысл истории в учении Н.А. Бердяева. 14. С.Л. Франк о духовных основах общества. 15. Концепция культурно-исторического типа Н.Я. Данилевского. 16. Учение Л.Н. Гумилева о пассионарности. 17. Сущность и содержание концепции евразийства.
УК-6	18. Учение А.Ф. Лосева о Логосе. 19. Идея цельного знания В.С. Соловьева 20. Тема свободы, творчества и самопознания Н.А. Бердяева 21. Учение Н.О. Лосского о мистической, чувственной и интеллектуальной интуиции.

РАЗДЕЛ 5. УСЛОВИЯ РЕАЛИЗАЦИИ ДИСЦИПЛИНЫ (МОДУЛЯ)

5.1. Перечень основной и дополнительной учебной литературы для освоения дисциплины (модуля)

5.1.1. Основная литература

1. *Митрошенков, О. А.* Философия в 2 ч. Часть 1 : учебник для вузов / О. А. Митрошенков, В. П. Ляшенко, Г. И. Рузавин ; под редакцией О. А. Митрошенкова. — 2-е изд., доп. — Москва : Издательство Юрайт, 2023. — 275 с. — (Высшее образование). — ISBN 978-5-534-09057-4. — Текст : электронный // Образовательная платформа Юрайт [сайт]. — URL: <https://urait.ru/bcode/515564> (дата обращения: 11.05.2023).
2. *Шаповалов, В. Ф.* Философия : учебник для вузов / В. Ф. Шаповалов. — 3-е изд., испр. и доп. — Москва : Издательство Юрайт, 2023. — 596 с. — (Высшее образование). — ISBN 978-5-534-10147-8. — Текст : электронный // Образовательная платформа Юрайт [сайт]. — URL: <https://urait.ru/bcode/517592>.

5.1.2. Дополнительная литература

1. *Гуревич, П. С.* История философии : учебник для вузов / П. С. Гуревич. — Москва : Издательство Юрайт, 2023. — 162 с. — (Высшее образование). — ISBN 978-5-534-00647-6. — Текст : электронный // Образовательная платформа Юрайт [сайт]. — URL: <https://urait.ru/bcode/512025>.
2. *Аблеев, С. Р.* История мировой философии : учебник для вузов / С. Р. Аблеев. — Москва : Издательство Юрайт, 2023. — 318 с. — (Высшее образование). — ISBN 978-5-534-01520-1. — Текст : электронный // Образовательная платформа Юрайт [сайт]. — URL: <https://urait.ru/bcode/511095>
3. История русской философии : учебник для вузов / А. Ф. Замалеев [и др.] ; под общей редакцией А. Ф. Замалеева. — 2-е изд., испр. и доп. — Москва : Издательство Юрайт, 2023. — 310 с. — (Высшее образование). — ISBN 978-5-534-09676-7. — Текст : электронный // Образовательная платформа Юрайт [сайт]. — URL: <https://urait.ru/bcode/512426>;
4. *Шапошников, Л. Е.* История русской религиозной философии : учебник для вузов / Л. Е. Шапошников, А. А. Федоров. — 2-е изд., испр. и доп. — Москва : Издательство Юрайт, 2023. — 410 с. — (Высшее образование). — ISBN 978-5-534-09716-0. — Текст : электронный // Образовательная платформа Юрайт [сайт]. — URL: <https://urait.ru/bcode/513511>.

5.2. Перечень ресурсов информационно-коммуникационной сети «Интернет», необходимых для освоения дисциплины (модуля)

№ №	Название электронного ресурса	Описание электронного ресурса	Используемый для работы адрес
1.	ЭБС	Электронная библиотека, обеспечивающая	http://biblioclub.ru/

	«Университетская библиотека онлайн»	доступ высших и средних учебных заведений, публичных библиотек и корпоративных пользователей к наиболее востребованным материалам по всем отраслям знаний от ведущих российских издательств	
2.	Научная электронная библиотека eLIBRARY.ru	Крупнейший российский информационно-аналитический портал в области науки, технологии, медицины и образования, содержащий рефераты и полные тексты более 34 млн научных публикаций и патентов	http://elibrary.ru/
3.	Образовательная платформа Юрайт	Электронно-библиотечная система для ВУЗов, ССУЗов, обеспечивающая доступ к учебникам, учебной и методической литературе по различным дисциплинам.	https://urait.ru/
4.	База данных "EastView"	Полнотекстовая база данных периодических изданий	https://dlib.eastview.com
5.	Электронная библиотека "Grebennikon"	Библиотека предоставляет доступ более чем к 30 журналам, выпускаемых Издательским домом "Гребенников".	https://grebennikon.ru/

5.3 Методические указания для обучающихся по освоению дисциплины (модуля)

Освоение обучающимся дисциплины (модуля) предполагает изучение материалов дисциплины (модуля) на аудиторных занятиях и в ходе самостоятельной работы. Аудиторные занятия проходят в форме лекций и практических занятий.

При подготовке к аудиторным занятиям необходимо помнить особенности каждой формы его проведения.

Подготовка к учебному занятию лекционного типа заключается в следующем.

С целью обеспечения успешного обучения обучающийся должен готовиться к лекции, поскольку она является важнейшей формой организации учебного процесса, поскольку:

- знакомит с новым учебным материалом;
- разъясняет учебные элементы, трудные для понимания;
- систематизирует учебный материал;
- ориентирует в учебном процессе.

С этой целью:

- внимательно прочитайте материал предыдущей лекции;
- ознакомьтесь с учебным материалом по учебнику и учебным пособиям с темой прочитанной лекции;
- внесите дополнения к полученным ранее знаниям по теме лекции на полях лекционной тетради;
- запишите возможные вопросы, которые вы зададите лектору на лекции по материалу изученной лекции;
- постарайтесь уяснить место изучаемой темы в своей подготовке;
- узнайте тему предстоящей лекции (по тематическому плану, по информации лектора) и запишите информацию, которой вы владеете по данному вопросу.

Подготовка к практическому занятию

При подготовке и работе во время проведения практических занятий следует обратить внимание на следующие моменты: на процесс предварительной подготовки, на работу во время занятия, обработку полученных результатов, исправление полученных замечаний.

Предварительная подготовка к практическому занятию заключается в изучении теоретического материала в отведенное для самостоятельной работы время, ознакомление с инструктивными материалами с целью осознания задач практического занятия, техники безопасности при работе во время проведения практического занятия.

Работа во время проведения практического занятия включает:

- консультирование студентов преподавателями и вспомогательным персоналом с целью предоставления исчерпывающей информации, необходимой для самостоятельного выполнения предложенных преподавателем задач, ознакомление с правилами техники безопасности при проведении практической работы;

- самостоятельное выполнение заданий согласно обозначенной учебной программой тематики.

Обработка, обобщение полученных результатов проводится обучающимися самостоятельно или под руководством преподавателя (в зависимости от степени сложности поставленных задач). В результате оформляется индивидуальный отчет. Подготовленная к сдаче на контроль и оценку работа сдается преподавателю. Форма отчетности может быть письменная, устная или две одновременно. Главным результатом в данном случае служит получение положительной оценки по каждому практическому занятию. Это является необходимым условием при проведении рубежного контроля и допуска к экзамену. При получении неудовлетворительных результатов обучающийся имеет право в дополнительное время пересдать преподавателю работу до проведения промежуточной аттестации.

5.4. Информационно-технологическое обеспечение образовательного процесса по дисциплине (модулю)

5.4.1. Средства информационных технологий

1. Персональные компьютеры
2. Средства доступа в Интернет
3. Проектор

5.4.2. Лицензионное и свободно распространяемое программное обеспечение, в том числе отечественного производства

1. Операционная система: Astra Linux SE
2. Пакет офисных программ: LibreOffice
3. Справочная система Консультант+
4. Okular или Acrobat Reader DC
5. Ark или 7-zip
6. User Gate
7. TrueConf (client)

5.4.3. Информационные справочные системы и профессиональные базы данных

№ №	Название электронного ресурса	Описание электронного ресурса	Используемый для работы адрес
1.	ЭБС «Университетская библиотека онлайн»	Электронная библиотека, обеспечивающая доступ высших и средних учебных заведений, публичных библиотек и корпоративных пользователей к наиболее востребованным материалам по всем отраслям знаний от ведущих российских издательств	http://biblioclub.ru/
2.	Научная электронная библиотека eLIBRARY.ru	Крупнейший российский информационно-аналитический портал в области науки, технологии, медицины и образования, содержащий рефераты и полные тексты более 34 млн научных публикаций и патентов	http://elibrary.ru/

3.	Образовательная платформа Юрайт	Электронно-библиотечная система для ВУЗов, ССУЗов, обеспечивающая доступ к учебникам, учебной и методической литературе по различным дисциплинам.	https://urait.ru/
4.	База данных "EastView"	Полнотекстовая база данных периодических изданий	https://dlib.eastview.com
5.	Электронная библиотека "Grebennikon"	Библиотека предоставляет доступ более чем к 30 журналам, выпускаемых Издательским домом "Гребенников".	https://grebennikon.ru/

5.5. Материально-техническое обеспечение образовательного процесса по дисциплине (модулю)

Для изучения дисциплины (модуля) «Философия» в рамках реализации основных профессиональных образовательных программ высшего образования используются:

Учебная аудитория для занятий лекционного типа оснащена специализированной мебелью (стол для преподавателя, парты, стулья, доска для написания мелом), техническими средствами обучения (видеопроjectionное оборудование, средства звуковоспроизведения и экран, имеющие выход в сеть Интернет).

Учебная аудитория для занятий семинарского типа: оснащена специализированной мебелью (стол для преподавателя, парты, стулья, доска для написания мелом); техническими средствами обучения (видеопроjectionное оборудование, средства звуковоспроизведения и экран, имеющие выход в сеть Интернет).

Помещения для самостоятельной работы обучающихся: оснащены специализированной мебелью (парты, стулья) техническими средствами обучения (персональные компьютеры с доступом в сеть Интернет и обеспечением доступа в электронно-информационную среду университета, программным обеспечением).

5.6. Образовательные технологии

При реализации дисциплины (модуля) «Философия» применяются различные образовательные технологии, в том числе технологии электронного обучения.

Освоение дисциплины (модуля) «Философия» предусматривает использование в учебном процессе активных и интерактивных форм проведения учебных занятий в форме деловых игр, разбора конкретных ситуаций, решения логических и ситуационных задач в сочетании с внеаудиторной работой с целью формирования и развития **профессиональных** навыков обучающихся.

При освоении дисциплины (модуля) «Философия» предусмотрено применение электронного обучения и дистанционных образовательных технологий.

Учебные часы дисциплины (модуля) «Философия» предусматривают классическую контактную работу преподавателя с обучающимся в аудитории и контактную работу посредством электронной информационно-образовательной среды в синхронном и асинхронном режиме (вне аудитории) посредством применения возможностей компьютерных технологий (электронная почта, электронный учебник, тестирование, демонстрация видеофильмов, презентация и др.).

ЛИСТ РЕГИСТРАЦИИ ИЗМЕНЕНИЙ

№ п/ п	Содержание изменения	Реквизиты документа об утверждении изменения	Дата введения изменения
1.			
2.			
3.			



**Министерство науки и высшего образования Российской Федерации
Федеральное государственное бюджетное образовательное учреждение
высшего образования
«Российский государственный социальный университет»**

УТВЕРЖДАЮ
Заведующий кафедрой
комплекса гуманитарных
дисциплин (субъект-
субъектные отношения)
И.М. Меликов



« 30 » марта 2023 г.

РАБОЧАЯ ПРОГРАММА ДИСЦИПЛИНЫ (МОДУЛЯ)

ИСТОРИЯ РОССИИ

Направление подготовки

***«49.03.02 Физическая культура для лиц с отклонениями в состоянии здоровья
(адаптивная физическая культура)»***

Направленность

«Физическая реабилитация и рекреация»

ОБРАЗОВАТЕЛЬНАЯ ПРОГРАММА ВЫСШЕГО ОБРАЗОВАНИЯ

ПРОГРАММА БАКАЛАВРИАТА

Форма обучения

Очная, заочная

Москва 2023


Рабочая программа дисциплины (модуля) «История России» разработана на основании приказа Минобрнауки России от 19 июля 2022 г. № 662, разъяснений в письме Минобрнауки России от 17 октября 2022 г. № МН-5/34660, Концепции преподавания истории России для неисторических специальностей и направлений подготовки, реализуемых в образовательных организациях высшего образования, утвержденной на заседании Экспертного совета по развитию исторического образования при Минобрнауки России (пр. МН-5/168376 от 20.02.2023 г.), федерального государственного образовательного стандарта высшего

образования по направлению подготовки 49.03.02 *Физическая культура для лиц с отклонениями в состоянии здоровья (адаптивная физическая культура)*, утвержденного приказом Министерства образования и науки Российской Федерации от 19.09.2017 г. № 942, учебного плана по основной профессиональной образовательной программе высшего образования – программы *бакалавриата* по направлению подготовки 49.03.02 *Физическая культура для лиц с отклонениями в состоянии здоровья (адаптивная физическая культура)*.

Рабочая программа дисциплины (модуля) разработана рабочей группой в составе:
кандидат исторических наук, доцент Корнеев В.В.,
доктор исторических наук, профессор Виниченко М.В.,
кандидат философских наук, доцент Суслов А.В.

Рабочая программа дисциплины (модуля) обсуждена и утверждена на заседании кафедры комплекса гуманитарных дисциплин (субъект-субъектные отношения) Протокол № 8 от « 30 » марта 2023 года.

Заведующий кафедрой
комплекса гуманитарных
дисциплин (субъект-субъектные
отношения)



И.М. Меликов

(подпись)

СОДЕРЖАНИЕ

РАЗДЕЛ 1. ПАСПОРТ РАБОЧЕЙ ПРОГРАММЫ ДИСЦИПЛИНЫ (МОДУЛЯ).....	4
1.1 Цель и задачи дисциплины (модуля).....	4
1.2 Планируемые результаты обучения по дисциплине (модулю) в рамках планируемых результатов освоения основной профессиональной образовательной программы высшего образования – программы бакалавриата соотнесенные с установленными индикаторами достижения компетенций...4	
РАЗДЕЛ 2. СТРУКТУРА И СОДЕРЖАНИЕ ДИСЦИПЛИНЫ (МОДУЛЯ).....	5
2.1 Объем дисциплины (модуля), включая контактную работу обучающегося с педагогическими работниками и самостоятельную работу обучающегося.....	5
2.2. Учебно-тематический план дисциплины (модуля).....	6
2.3. Содержание дисциплины (модуля).....	14
РАЗДЕЛ 3. УЧЕБНО-МЕТОДИЧЕСКОЕ ОБЕСПЕЧЕНИЕ САМОСТОЯТЕЛЬНОЙ РАБОТЫ ОБУЧАЮЩИХСЯ ПО ДИСЦИПЛИНЕ.....	38
3.1. Виды самостоятельной работы обучающихся по дисциплине (модулю).....	38
3.2 Задания для самостоятельной работы.....	41
3.3. Методические указания к самостоятельной работе по дисциплине (модулю).....	50
РАЗДЕЛ 4. ФОНД ОЦЕНОЧНЫХ СРЕДСТВ ДЛЯ ПРОВЕДЕНИЯ ПРОМЕЖУТОЧНОЙ АТТЕСТАЦИИ ОБУЧАЮЩИХСЯ ПО ДИСЦИПЛИНЕ (МОДУЛЮ).....	51
4.1. Форма промежуточной аттестации обучающегося по дисциплине (модулю).....	51
4.2. Оценочные материалы, определяющие процедуры оценивания знаний, умений, навыков и (или) опыта деятельности, характеризующих этапы формирования компетенций.....	51
4.2.1. Организационные основы применения балльно-рейтинговой системы оценки успеваемости обучающихся по дисциплине (модулю).....	52
4.2.2. Проведение текущего контроля успеваемости обучающихся по дисциплине (модулю) в соответствии с балльно-рейтинговой системой оценки успеваемости обучающегося.....	52
4.2.3. Проведение промежуточной аттестации обучающихся по дисциплине (модулю) в соответствии с балльно-рейтинговой системой оценки успеваемости обучающегося.....	53
4.3. Перечень заданий для проведения текущей и промежуточной оценки знаний, умений, навыков и (или) опыта деятельности, характеризующих этапы формирования компетенций.....	55
4.3.1. Оценочные материалы для проведения текущей аттестации и рубежного контроля, обучающихся по дисциплине (модулю).....	55
РАЗДЕЛ 5. УСЛОВИЯ РЕАЛИЗАЦИИ ДИСЦИПЛИНЫ (МОДУЛЯ).....	61
5.1. Перечень основной и дополнительной учебной литературы для освоения дисциплины (модуля). 61	
5.1.1. Основная литература.....	61
5.1.2. Дополнительная литература.....	61
5.2. Перечень ресурсов информационно-коммуникационной сети «Интернет», необходимых для освоения учебной дисциплины.....	62
5.4 Информационно-технологическое обеспечение образовательного процесса по дисциплины (модуля).....	64
5.5 Материально-техническое обеспечение образовательного процесса по дисциплине (модулю).....	65
5.6 Образовательные технологии.....	66
ЛИСТ РЕГИСТРАЦИИ ИЗМЕНЕНИЙ.....	67

РАЗДЕЛ 1. ПАСПОРТ РАБОЧЕЙ ПРОГРАММЫ ДИСЦИПЛИНЫ (МОДУЛЯ)

1.1 Цель и задачи дисциплины (модуля)

Цель дисциплины (модуля) «История России» заключается в получении обучающимися теоретических знаний об основных закономерностях и особенностях всемирно-исторического процесса, а также культурно-историческом своеобразии России, ее месте в мировой цивилизации с последующим применением знаний и умений в профессиональной сфере и приобретения практических навыков по формированию способности решать через средства научной информации задачи профессиональной деятельности:

Цель дисциплины (модуля) «История России» — способствовать пониманию особенностей российского исторического развития на общемировом фоне, уяснению вклада России в развитие мировой цивилизации, ее роли в разрешении крупных международных конфликтов, влияния на мировую политику в целом, а также выработки готовности у обучающихся реагировать на общеисторические вызовы.

Задачи дисциплины (модуля):

- получить представление о движущих силах и закономерностях всемирно-исторического процесса, основных этапах исторического развития России, а также месте и роли России в мировой истории;
- изучить исторический опыт строительства российской государственности на всех его этапах;
- рассмотреть наиболее существенные процессы в сфере экономической, социальной истории, развития духовной культуры, науки и просвещения России;
- выработать и развивать навыки исторической аналитики: способность на основе исторического анализа и проблемного подхода преобразовывать информацию в знание, осмысливать процессы, события и явления в России и мировом сообществе в их динамике и взаимосвязи, руководствуясь принципами объективности и историзма;
- развивать творческое мышление, самостоятельность суждений, умение логически мыслить, вести научные дискуссии; вырабатывать навыки работы с учебной и научной литературой, а также с другими источниками информации.

1.2 Планируемые результаты обучения по дисциплине (модулю) в рамках планируемых результатов освоения основной профессиональной образовательной программы высшего образования – программы бакалавриата, соотнесенные с установленными индикаторами достижения компетенций

Процесс освоения дисциплины (модуля) направлен на формирование у обучающихся следующих компетенций: УК-5, в соответствии с основной профессиональной образовательной программой.

В результате освоения дисциплины (модуля) обучающийся должен демонстрировать следующие результаты:

Категория компетенций	Код компетенции	Формулировка компетенции	Код и наименование индикатора	Результаты обучения
------------------------------	------------------------	---------------------------------	--------------------------------------	----------------------------

			достижения компетенции	
Межкультурное взаимодействие	УК-5	Способен воспринимать межкультурное разнообразие общества в социально-историческом, этическом и философском контекстах	<p>УК-5.1 Понимает многообразие культур и цивилизаций в их взаимодействии, закономерности и этапы развития духовной и материальной культуры народов мира, основные подходы к изучению культурных явлений.</p> <p>УК-5.2. Понимает необходимость восприятия и учета межкультурного разнообразия общества в социально-историческом, этическом и философском контекстах.</p> <p>УК-5.3. Выделяет и анализирует особенности межкультурного взаимодействия, обусловленные различием этических, религиозных и ценностных систем.</p>	<p><i>Знать:</i> закономерности и особенности социально-исторического развития различных культур в этическом и философском контексте</p>
				<p><i>Уметь:</i> понимать и воспринимать разнообразие общества в социально-историческом, этическом и философском контекстах.</p>
				<p><i>Владеть:</i> методами адекватного восприятия межкультурного разнообразия общества в социально-историческом, этическом и философском контекстах.</p>

РАЗДЕЛ 2. СТРУКТУРА И СОДЕРЖАНИЕ ДИСЦИПЛИНЫ (МОДУЛЯ)

2.1 Объем дисциплины (модуля), включая контактную работу обучающегося с педагогическими работниками и самостоятельную работу обучающегося

Общая трудоемкость дисциплины (модуля) составляет 4 зачетные единицы.

Очная форма обучения

Вид учебной работы	Всего часов	Семестры			
		1	2		
Контактная работа обучающихся с педагогическими работниками	116	58	58	-	-
Учебные занятия лекционного типа	72	36	36	-	-
<i>из них: в форме практической подготовки</i>	-	-	-	-	-
Практические занятия	44	22	22	-	-
<i>из них: в форме практической подготовки</i>	-	-	-	-	-
Лабораторные занятия	-	-	-	-	-
<i>из них: в форме практической подготовки</i>	-	-	-	-	-
Иная контактная работа	-	-	-	-	-
<i>из них: в форме практической подготовки</i>	-	-	-	-	-
Самостоятельная работа обучающихся	10	5	5	-	-
Форма промежуточной аттестации	-	зачет	зачет с оценкой	-	-
Контроль промежуточной аттестации	18	9	9		
ОБЪЕМ ДИСЦИПЛИНЫ В ЧАСАХ	144	72	72	-	-

Заочная форма обучения

Вид учебной работы	Всего часов	Курс 2	
		Сессия 1-2	Сессия 3-4
Контактная работа обучающихся с педагогическими работниками	60	30	30
Учебные занятия лекционного типа	40	20	20
<i>из них: в форме практической подготовки</i>	-	-	-
Практические занятия	20	10	10
<i>из них: в форме практической подготовки</i>	-	-	-
Лабораторные занятия	-	-	-
<i>из них: в форме практической подготовки</i>	-	-	-
Иная контактная работа	-	-	-
<i>из них: в форме практической подготовки</i>	-	-	-
Самостоятельная работа обучающихся	76	38	38
Контроль промежуточной аттестации	8	4	4
Форма промежуточной аттестации	-	зачет	зачет с оценкой
ОБЪЕМ ДИСЦИПЛИНЫ (МОДУЛЯ) В ЧАСАХ	144	72	72

2.2. Учебно-тематический план дисциплины (модуля)

Очной формы обучения

Раздел, тема	Виды учебной работы, академических часов							
	Всего	Самостоятельная работа	Контактная работа обучающихся с педагогическими работниками					
			Всего	Лекционные занятия	Семинарские/ практические занятия	Лабораторные занятия	Иная контактная работа	
							Всего	Практическая подготовка
Семестр 1								
Раздел 1. Общие вопросы курса	6	2	4	2	2	-	-	-
Тема 1.1 История как наука	2	-	2	2		-	-	-
Тема 1.2. Методика работы с письменными историческими источниками и исторической литературой	4	2	2	-	2	-	-	-
Раздел 2. Народы и государства на территории современной России в древности. Русь в IX - первой трети XIII в.	10	2	8	4	4	-	-	-
Тема 2.1. Мир и Россия в древности и в начальный период Средневековья.	2	0	2	2	-	-	-	-
Тема 2.2. Образование и эволюция государства Русь (IX - начале XIII в.)	8	2	6	2	4	-	-	-
Раздел 3. Народы и государства Европы и Азии в период классического Средневековья. Русь в XIII-XV вв.	9	1	8	4	4	-	-	-
Тема 3.1. Русские земли в середине XIII — XIV в.	3	1	2	2	-	-	-	-
Тема 3.2. Формирование единого Русского государства в конце XV в.	4	-	4	2	2	-	-	-
Тема 3.3. Древнерусская культура.	2	-	2	-	2	-	-	-
Раздел 4. Европа и мир в эпоху Позднего Средневековья. Россия в XVI - XVII вв.	10	-	10	6	4	-	-	-
Тема 4.1. Мир к началу эпохи	2	-	2	2	-	-	-	-

Раздел, тема	Виды учебной работы, академических часов							
	Всего	Самостоятельная работа	Контактная работа обучающихся с педагогическими работниками					
			Всего	Лекционные занятия	Семинарские/практические занятия	Лабораторные занятия	Иная контактная работа	
							Всего	Практическая подготовка
Нового времени. Россия в первой трети XVI в.								
Тема 4.2. Россия в XVI–XVII вв.	6	-	6	2	4	-	-	-
Тема 4.3. Культура России в XVI–XVII вв.	2	-	2	2		-	-	-
Раздел 5. Мир и Россия в Новое время (XVIII в.)	12	-	12	8	4	-	-	-
Тема 5.1. Мир и Россия в эпоху преобразований Петра I.	4	-	4	2	2	-	-	-
Тема 5.2. Эпоха «дворцовых переворотов». 1725–1762 гг.	2	-	2	2	-	-	-	-
Тема 5.3. Россия во второй половине XVIII в. Эпоха Екатерины II	4	-	4	2	2	-	-	-
Тема 5.4. Русская культура и наука в XVIII в.	2	-	2	2	-	-	-	-
Раздел 6. Мир и Российская империя в XIX – начале XX в.	16	-	16	12	4	-	-	-
Тема 6.1. Европа и мир в XIX в.	2	-	2	2	-	-	-	-
Тема 6.2. Россия в первой половине XIX в.	2	-	2	2	-	-	-	-
Тема 6.3. Россия в эпоху Великих реформ.	4	-	4	2	2	-	-	-
Тема 6.4. Мир и Россия на рубеже XIX — начала XX в.	4	-	4	2	2	-	-	-
Тема 6.5. Первая мировая война и Россия	2	-	2	2	-	-	-	-
Тема 6.6. Культура и наука в России XIX — начала XX в.	2	-	2	2	-	-	-	-
Контроль промежуточной аттестации	9	-	-	-	-	-	-	-
Общий объем, часов	72	5	58	36	22	-		-
Форма промежуточной аттестации	Зачет							-
Семестр 2								

Раздел, тема	Виды учебной работы, академических часов							
	Всего	Самостоятельная работа	Контактная работа обучающихся с педагогическими работниками					
			Всего	Лекционные занятия	Семинарские/практические занятия	Лабораторные занятия	Иная контактная работа	
							Всего	Практическая подготовка
Раздел 7. Советское государство в 1917-1922 гг.	8	2	6	4	2	-	-	-
Тема 7.1 Великая российская революция 1917 г. и ее влияние на судьбы народов мира	4	2	2	2	-	-	-	-
Тема 7.2. Гражданская война и военная интервенция в России	2	-	2	2	-	-	-	-
Тема 7.3. Первые преобразования советской власти: характер и особенности	2	-	2	-	2	-	-	-
Раздел 8. СССР в межвоенный период (20-30-е гг. XX в.)	15	1	14	8	6	-	-	-
Тема 8.1. Мир и Советский Союз в 20-30-е гг. XX в.	2	-	2	2	-	-	-	-
Тема 8.2. СССР в эпоху НЭПа. Образование СССР.	5	1	4	2	2	-	-	-
Тема 8.3. Форсированная модернизация советского государства в 30-е годы	2	-	2	2	-	-	-	-
Тема 8.4. Международное положение СССР в конце 30-х годов и укрепление обороноспособности страны	4	-	4	-	4	-	-	-
Тема 8.5. Советская культура и наука (1917 – конец 30-х годов)	2	-	2	2	-	-	-	-
Раздел 9. СССР в годы Второй мировой и Великой Отечественной войн	14	2	12	8	4	-	-	-
Тема 9.1. Вторая мировая война: причины, характер, особенности	2	-	2	2	-	-	-	-
Тема 9.2. Советское общество в годы Великой Отечественной войны 1941-1945 гг.	4	-	4	4	-	-	-	-
Тема 9.3. Источники и	2	-	2	2	-	-	-	-

Раздел, тема	Виды учебной работы, академических часов							
	Всего	Самостоятельная работа	Контактная работа обучающихся с педагогическими работниками					
			Всего	Лекционные занятия	Семинарские/практические занятия	Лабораторные занятия	Иная контактная работа	
							Всего	Практическая подготовка
факторы победы советского народа в Великой Отечественной войне 1941-1945 гг.								
Тема 9.4. Мобилизация общества и государства в годы Великой Отечественной войны 1941-1945 гг.	6	2	4	-	4	-	-	-
Раздел 10. СССР в послевоенный период развития	14	-	14	8	6	-	-	-
Тема 10.1. Мир и Советский Союз во второй половине XX в.	2	-	2	2	-	-	-	-
Тема 10.2. Восстановление и развитие страны после окончания войны (1945- сер. 60-х гг.)	2	-	2	2	-	-	-	-
Тема 10.3. Советский Союз в период перехода к постиндустриальному обществу (сер. 60-х – сер. 80-х гг.)	2	-	2	2	-	-	-	-
Тема 10.4. Период «перестройки» и распада СССР (1985–1991)	6	-	6	2	4	-	-	-
Тема 10.5. Культура, наука и спорт в СССР во второй половине XX в.	2	-	2	-	2	-	-	-
Раздел 11. Современная РФ (1992–2022)	12	-	12	8	4	-	-	-
Тема 11.1. Россия и мир на рубеже тысячелетий (конец 80-х – 90-е гг. XX в.)	4	-	4	4	-	-	-	-
Тема 11.2. Россия в первой четверти XXI в.	8	-	8	4	4	-	-	-
Контроль промежуточной аттестации (час)	9	-	-	-	-	-	-	-
Общий объем, часов	72	5	58	36	22	-	-	-
Форма промежуточной	Зачет с оценкой							

Раздел, тема	Виды учебной работы, академических часов							
	Всего	Самостоятельная работа	Контактная работа обучающихся с педагогическими работниками					Иная контактная работа
			Всего	Лекционные занятия	Семинарские/практические занятия	Лабораторные занятия	Всего	
аттестации								

Заочной формы обучения

Раздел, тема	Виды учебной работы, академических часов							Иная контактная работа	
	Всего	Самостоятельная работа	Контактная работа обучающихся с педагогическими работниками						Всего
			Всего	Лекционные занятия	Семинарские/практические занятия	Лабораторные занятия	Практическая подготовка		
2 курс Сессия 1-2									
Раздел 1. Общие вопросы курса	8	4	4	4	-	-	-	-	
Тема 1.1 История как наука	4	2	2	2	-	-	-	-	
Тема 1.2. Методика работы с письменными историческими источниками и исторической литературой	4	2	2	2	-	-	-	-	
Раздел 2. Народы и государства на территории современной России в древности. Русь в IX - первой трети XIII в.	10	6	4	2	2	-	-	-	
Тема 2.1. Мир и Россия в древности и в начальный период Средневековья.	4	4	-	-	-	-	-	-	
Тема 2.2. Образование и эволюция государства Русь (IX - начале XIII в.)	6	2	4	2	2	-	-	-	
Раздел 3. Народы и государства Европы и Азии в период классического Средневековья. Русь в XIII-XV вв.	10	6	4	2	2	-	-	-	
Тема 3.1. Русские земли в середине XIII — XIV в.	4	2	2	2	-	-	-	-	
Тема 3.2. Формирование единого Русского государства в конце XV в.	4	2	2	-	2	-	-	-	
Тема 3.3. Древнерусская культура.	2	2	-	-	-	-	-	-	
Раздел 4. Европа и мир в эпоху Позднего Средневековья. Россия в	12	6	6	4	2	-	-	-	

Раздел, тема	Виды учебной работы, академических часов							
	Всего	Самостоятельная работа	Контактная работа обучающихся с педагогическими работниками					
			Всего	Лекционные занятия	Семинарские/ практические занятия	Лабораторные занятия	Иная контактная работа	
							Всего	Практическая подготовка
XVI - XVII вв.								
Тема 4.1. Мир к началу эпохи Нового времени. Россия в первой трети XVI в.	4	2	2	2	-	-	-	-
Тема 4.2. Россия в XVI–XVII вв.	4	2	2	-	2	-	-	-
Тема 4.3. Культура России в XVI–XVII вв.	4	2	2	2	-	-	-	-
Раздел 5. Мир и Россия в Новое время (XVIII в.)	14	8	6	4	2	-	-	-
Тема 5.1. Мир и Россия в эпоху преобразований Петра I.	4	2	2	2	-	-	-	-
Тема 5.2. Эпоха «дворцовых переворотов». 1725–1762 гг.	4	2	2	2	-	-	-	-
Тема 5.3. Россия во второй половине XVIII в. Эпоха Екатерины II	4	2	2	-	2	-	-	-
Тема 5.4. Русская культура и наука в XVIII в.	2	2	-	-	-	-	-	-
Раздел 6. Мир и Российская империя в XIX – начале XX в.	14	8	6	4	2	-	-	-
Тема 6.1. Европа и мир в XIX в.	2	-	2	2	-	-	-	-
Тема 6.2. Россия в первой половине XIX в.	2	2	-	-	-	-	-	-
Тема 6.3. Россия в эпоху Великих реформ.	2	2	-	-	-	-	-	-
Тема 6.4. Мир и Россия на рубеже XIX — начала XX в.	4	2	2	-	2	-	-	-
Тема 6.5. Первая мировая война и Россия	2	-	2	2	-	-	-	-
Тема 6.6. Культура и наука в России XIX — начала XX в.	2	2	-	-	-	-	-	-
Контроль промежуточной аттестации	4	-	-	-	-	-	-	-
Общий объем, часов	72	38	30	20	10	-	-	-
Форма промежуточной аттестации	Зачет							-

Раздел, тема	Виды учебной работы, академических часов							
	Всего	Самостоятельная работа	Контактная работа обучающихся с педагогическими работниками					
			Всего	Лекционные занятия	Семинарские/практические занятия	Лабораторные занятия	Иная контактная работа	
							Всего	Практическая подготовка
2 курс Сессия 3-4								
Раздел 7. Советское государство в 1917-1922 гг.	14	8	6	4	2	-	-	-
Тема 7.1 Великая российская революция 1917 г. и ее влияние на судьбы народов мира	6	4	2	2	-	-	-	-
Тема 7.2. Гражданская война и военная интервенция в России	2	2	-	-	-	-	-	-
Тема 7.3. Первые преобразования советской власти: характер и особенности	6	2	4	2	2	-	-	-
Раздел 8. СССР в межвоенный период (20-30-е гг. XX в.)	14	8	6	4	2	-	-	-
Тема 8.1. Мир и Советский Союз в 20-30-е гг. XX в.	4	2	2	2	-	-	-	-
Тема 8.2. СССР в эпоху НЭПа. Образование СССР.	2	2	-	-	-	-	-	-
Тема 8.3. Форсированная модернизация советского государства в 30-е годы	2	2	-	-	-	-	-	-
Тема 8.4. Международное положение СССР в конце 30-х годов и укрепление обороноспособности страны	4	2	2	-	2	-	-	-
Тема 8.5. Советская культура и наука (1917 – конец 30-х годов)	2	-	2	2	-	-	-	-
Раздел 9. СССР в годы Второй мировой и Великой Отечественной войн	14	8	6	4	2	-	-	-
Тема 9.1. Вторая мировая война: причины, характер, особенности	4	2	2	2	-	-	-	-
Тема 9.2. Советское общество в годы Великой Отечественной войны 1941-1945 гг.	4	2	2	2	-	-	-	-

Раздел, тема	Виды учебной работы, академических часов							
	Всего	Самостоятельная работа	Контактная работа обучающихся с педагогическими работниками					
			Всего	Лекционные занятия	Семинарские/практические занятия	Лабораторные занятия	Иная контактная работа	
							Всего	Практическая подготовка
Тема 9.3. Источники и факторы победы советского народа в Великой Отечественной войне 1941-1945 гг.	2	2	-	-	-	-	-	-
Тема 9.4. Мобилизация общества и государства в годы Великой Отечественной войны 1941-1945 гг.	4	2	2	-	2	-	-	-
Раздел 10. СССР в послевоенный период развития	16	10	6	4	2	-	-	-
Тема 10.1. Мир и Советский Союз во второй половине XX в.	4	2	2	2	-	-	-	-
Тема 10.2. Восстановление и развитие страны после окончания войны (1945- сер. 60-х гг.)	2	2	-	-	-	-	-	-
Тема 10.3. Советский Союз в период перехода к постиндустриальному обществу (сер. 60-х – сер. 80-х гг.)	2	2	-	-	-	-	-	-
Тема 10.4. Период «перестройки» и распада СССР (1985–1991)	4	2	2	-	2	-	-	-
Тема 10.5. Культура, наука и спорт в СССР во второй половине XX в.	4	2	2	2	-	-	-	-
Раздел 11. Современная РФ (1992–2022)	10	4	6	4	2	-	-	-
Тема 11.1. Россия и мир на рубеже тысячелетий (конец 80-х – 90-е гг. XX в.)	4	2	2	2	-	-	-	-
Тема 11.2. Россия в первой четверти XXI в.	6	2	4	2	2	-	-	-
Контроль промежуточной аттестации (час)	4	-	-	-	-	-	-	-
Общий объем, часов	72	38	30	20	10	-	-	-

Раздел, тема	Виды учебной работы, академических часов						
	Всего	Самостоятельная работа	Контактная работа обучающихся с педагогическими работниками				
			Всего	Лекционные занятия	Семинарские/практические занятия	Лабораторные занятия	Иная контактная работа
							Всего
Форма промежуточной аттестации	Зачет с оценкой						

2.3. Содержание дисциплины (модуля)

Раздел 1. Общие вопросы курса

Перечень изучаемых элементов содержания:

История России как часть мировой истории. Роль исторических источников в изучении истории. Методика работы с письменными историческими источниками и исторической литературой

Тема 1.1 История как наука

Перечень изучаемых элементов содержания:

Хронологические рамки истории России. Ее периодизация в связи с основными этапами в развитии российской государственности от возникновения государства Русь в IX в. до современной Российской Федерации.

Географические рамки истории России в пределах распространения российской государственности в тот или иной период. История стран, народов, регионов, входивших в состав России на разных этапах ее существования как часть российской истории.

История России как часть мировой истории. Необходимость изучения истории России во взаимосвязи с историей других стран и народов, в связи с основными событиями и процессами, оказавшими большое влияние на ход мировой истории.

Тема 1.2. Методика работы с письменными историческими источниками и исторической литературой

Перечень изучаемых элементов содержания:

Методология исторической науки. Принципы периодизации в истории. Древний мир, Средние века, Новая история, Новейшая история. Общее и особенное в истории разных стран и народов.

Роль исторических источников в изучении истории. Археология и вещественные источники. Письменные источники. Исторический источник и научное исследование в области истории. Научная хронология и летосчисление в истории России.

ПРАКТИЧЕСКОЕ ЗАДАНИЕ К РАЗДЕЛУ 1.

Тема 1.2.: Методика работы с письменными историческими источниками и исторической литературой

Форма практического задания:

1. изучить и законспектировать исторический текст по заданию преподавателя.

1. Лекции В.О. Ключевского:

1.1. "Происхождение крепостного права в России",

1.2. "Наброски по варяжскому вопросу",

1.3. Наброски к курсу "Новейшая история Западной Европы в связи с историей России"

2. Опрос с элементами научной дискуссии

Вопросы для обсуждения:

1. Понятие и виды исторических источников.

2. Разновидности и особенности письменных исторических источников.

3. Электронные исторические источники.

4. Правила и методы изучения письменных исторических источников.

5. Историческая литература и её особенности.

РУБЕЖНЫЙ КОНТРОЛЬ К РАЗДЕЛУ 1: форма рубежного контроля – опрос на семинарском занятии, проверка качества выполненных заданий.

Раздел 2. Народы и государства на территории современной России в древности

Перечень изучаемых элементов содержания:

Мир и Россия в древности и в начальный период Средневековья. Образование и эволюция государства Русь (IX - начале XIII в.). Русь в IX - первой трети XIII в.

Тема 2.1. Мир и Россия в древности и в начальный период Средневековья

Перечень изучаемых элементов содержания:

Евразийское пространство: природно-географические характеристики (в сопоставлении с другими регионами). Происхождение человека. Современные представления об антропогенезе. Находки остатков древних людей на территории современной России (неандертальцы, Денисовский человек).

Заселение территории современной России человеком современного вида. Памятники каменного века на территории России. Возникновение общественной организации, государственности, религиозных представлений, культуры и искусства.

Основные направления развития и особенности древневосточной, древнегреческой и древнеримской цивилизаций. Античные города-государства Северного Причерноморья. Боспорское царство. Скифы. Кочевые общества евразийских степей. Возникновение христианства.

Средние века: понятие, хронологические рамки, периодизация. Падение Западной Римской империи и образование германских королевств. Франкское государство в VIII–IX вв. Великое переселение народов. Вопрос о славянской прародине и происхождении славян. Расселение славян, их разделение на три ветви: восточных, западных и южных. Славянские общности Восточной Европы. Их соседи: балты и финно-угры. Хозяйство восточных славян, их общественный строй и политическая организация. Возникновение княжеской власти. Религиозные представления.

Византийская империя. Особенности политического и социально-экономического развития; императорская власть. Византия и славяне; миссия Кирилла и Мефодия, создание славянской письменности.

Страны и народы Восточной Европы, Сибири и Дальнего Востока. Тюркские народы в истории России и мира. Государство Бохай. Волжская Булгария как часть мусульманского мира.

Тема 2.2. Образование и эволюция государства Русь (IX - начале XIII в.). Русь в IX - первой трети XIII в.

Перечень изучаемых элементов содержания:

Формирование территориально-политической структуры Руси. Первые русские князья: Рюрик, Олег, Игорь, Ольга, Святослав, Владимир. Отношения с Византийской империей, странами Центральной, Западной и Северной Европы, кочевниками европейских степей. Торговые пути. Русь в международной торговле.

Принятие христианства и его значение. Причины принятия христианства из Византии. Значение византийского наследия на Руси (право, религия, культура, искусство и др.).

Феодалная иерархия и сеньориальная система в Западной Европе. Роль и положение христианской Церкви и духовенства. Великая схизма: православие и католицизм. Средневековый город. Ремесло, цехи, гильдии. Торговля и основные торговые пути. Ганза. Рыцарство. Крестовые походы. Завоевание крестоносцами Константинополя.

Мир кочевников. Великая степь в XII в.; объединение монголов и формирование державы Чингисхана.

Китай. Экономический и культурный подъем. Империя Сун. Индия. Касты. Индуизм и буддизм. Проникновение ислама. Япония. Своеобразие развития. Самураи. Сёгунат.

Особенности общественно-политического строя в период Средневековья в странах Европы и Азии. Общее и особенное.

Территория и население государства Русь / Русская земля в конце X — XII в. Новгород как центр освоения Севера Восточной Европы, колонизация Русской равнины. Территориально-политическая структура Руси: волости. Становление городов. Органы власти: князь, посадник, тысяцкий, вече. Внутриволостное развитие. Борьба за власть между сыновьями Владимира Святого. Ярослав Мудрый. Русь при Ярославичах. Любечский съезд. Владимир Мономах. Русская церковь.

Общественный строй Руси: дискуссии в исторической науке. Проблема «феодализма» в целом и в древней Руси в частности. Княжеско-дружинная элита, духовенство. Городское население. Категории рядового и зависимого населения. «Служебная организация» и вопрос о центрально-европейской социально-экономической модели на Руси. Древнерусское право. «Русская правда».

Внешняя политика и международные связи: отношения с Византией, печенегам, половцами, странами Центральной, Западной и Северной Европы.

Русь в середине XII — начале XIII в. Формирование земель — самостоятельных политических образований («княжеств»). Важнейшие земли и особенности их социально-экономического и политического развития: Киевская, Черниговская, Смоленская, Галицкая, Волынская, Суздальская, Рязанская, Новгород. Значение Киева в период существования самостоятельных русских земель. Формирование элементов республиканской политической системы в Новгороде. Внешняя политика русских земель.

ПРАКТИЧЕСКОЕ ЗАДАНИЕ К РАЗДЕЛУ 2.

Тема 2.2: Образование и эволюция государства Русь (IX - начале XIII в.). Русь в IX - первой трети XIII в.

Форма практического задания:

1. тестирование

Примерные вопросы теста:

1. В какой период происходило формирование Древнерусского государства?

- а) VII-VIII вв.
- б) XII-XIII вв.
- в) IX-X вв.
- г) XIV-XV вв.

2. Какие из перечисленных ниже племен НЕ являлись славянскими?

- а) вятичи, кривичи

- б) поляне, древляне, уличи
- в) эсты, ливы, готы
- г) радимичи, лендзяне, висляне

3. В чем был главный социально-политический смысл реформ 946 г. об «уроках» и «погостах» проведенной княгиней Ольгой?

- а) реформа упорядочила систему «полюдь»
- б) реформа стала средством признания всеми славянскими племенами политического лидерства Киева
- в) реформа привела к усилению вертикали власти
- г) реформа привела к появлению общины

4. Форма взимания дани с подвластного населения в Древнерусском государстве

- а) барщина
- б) ясак
- в) полюдь
- г) оброк

5. Князь, почти всю жизнь участвовавший в военных походах и погибший от печенегов

- а) Святослав
- б) Олег
- в) Игорь
- г) Владимир

2. Опрос с элементами научной дискуссии

Вопросы для обсуждения:

1. Зарождение государственности на Руси: предпосылки и характерные черты.
2. Эволюция древнерусской государственности в X - XIII вв.
3. Новгород как центр освоения Севера Восточной Европы.
4. Политический строй русских княжеств.
5. Культура древней Руси.
6. Византия и Русь.

РУБЕЖНЫЙ КОНТРОЛЬ К РАЗДЕЛУ 2: форма рубежного контроля – опрос на семинарском занятии, проверка качества выполненных заданий.

Раздел 3. Народы и государства Европы и Азии в период классического Средневековья. Русь в XIII-XV вв.

Перечень изучаемых элементов содержания:

Русские земли в середине XIII — XIV в. Формирование единого Русского государства в конце XV в. Дохристианская культура восточных славян и соседних народов. Крещение Руси и его роль в дальнейшем развитии русской культуры.

Тема 3.1. Русские земли в середине XIII — XIV в.

Перечень изучаемых элементов содержания:

Особенности политического развития стран Европы. Начало Столетней войны. Османские завоевания на Балканах. Монгольская империя. Завоевания Чингисхана и его потомков. Походы Батые в Восточную и Центральную Европу. Роль Руси в защите Европы. Возникновение под властью Орды единого политико-географического пространства на территории Северной Евразии, включая русские земли. Система зависимости русских княжеств от ордынских ханов.

Итальянские фактории в Причерноморье и их роль в международных отношениях и торговле. Южные и западные русские земли. Возникновение Литовского государства и включение в его состав части русских земель.

Северо-западные земли. Эволюция республиканского строя в Новгороде и Пскове. Республики и городские коммуны Средневековья и Раннего Нового времени в Европе. Коммунальное движение и городское право. Итальянские морские республики (Венеция, Генуя), ганзейские города. Католическая церковь в XIII–XIV вв. Папство. Ордена крестоносцев и отношения с ними русских земель. Александр Невский и противостояние экспансии с Запада (Невская битва, Ледовое побоище). Споры в науке и публицистике о его «историческом выборе» между Западом и Востоком.

Княжества Северо-Восточной Руси. Борьба за великое княжение Владимирское. Противостояние Твери и Москвы. Михаил Ярославич Тверской как великий князь всея Руси. Усиление Московского княжества.

Дмитрий Донской. Куликовская битва. Куликовская битва и ее отражение в древнерусской книжности и исторической памяти. Походы Тохтамыша, Тамерлана и Едигея на Русь. Отношения Руси и Орды: современные научные представления и спорные вопросы. Причины длительности ордынского владычества над русскими землями. Закрепление первенствующего положения московских князей в Северо-Восточной Руси.

Перенос митрополичьей кафедры в Москву. Роль православной церкви в ордынский период русской истории. Сергей Радонежский.

Народы и государства степной зоны Восточной Европы и Сибири в XIII–XV вв.

Тема 3.2. Формирование единого Русского государства в конце XV в.

Перечень изучаемых элементов содержания: **Формирование единого Русского государства в XV в.** Европа и мир в эпоху Позднего Средневековья. Образование национальных государств в Европе: общее и особенное. Раннее формирование единого государства (Франция, Англия). Фактор борьбы с внешней угрозой (Арабское владычество и Реконкиста в Испании). Наднациональные государственные образования (Священная Римская империя). Консервация раздробленности в Италии и Германии.

Византия эпохи Палеологов. Флорентийская уния. Завоевание Константинополя османами. Падение Византийской империи.

Особенности политического развития стран Восточной и Южной Азии. Страны Черной Африки. Америка. Цивилизации Мезоамерики. Расцвет державы инков.

Великое княжество Литовское в XIV–XV вв. Грюнвальдская битва. Польско-литовская уния и судьбы западно-русских земель. Роль русского языка западного извода и русской письменности в культуре и повседневной жизни Великого княжества Литовского.

Объединение русских земель вокруг Москвы. Дискуссии об альтернативных путях объединения русских земель. Династическая война в Московском княжестве второй четверти XV в. Великий Новгород и Псков в XV в.: политический строй, отношения с Москвой, Тевтонским орденом в Ливонии, Ганзой, Великим княжеством Литовским. Падение Константинополя и изменение церковно-политической роли Москвы в православном мире. Возникновение доктрины «Москва - третий Рим». Иван III. Присоединение Новгорода и Твери.

Нарастание центробежных тенденций в Орде и ее распад на отдельные политические образования. Стояние на Угре. Ликвидация зависимости Руси от Орды.
Расширение международных связей Российского государства.
Принятие общерусского Судебника. Положение крестьян по Судебнику 1497 г. (Юрьев день).
Формирование аппарата управления единого государства. Двор великого князя, государственная символика.
Церковь и великокняжеская власть. Иосифляне и нестяжатели.
Неортодоксальные религиозные течения. «Новгородско-московская ересь».

Тема 3.3. Древнерусская культура.

Перечень изучаемых элементов содержания:

Дохристианская культура восточных славян и соседних народов. Повседневная жизнь, семейные отношения, материальная культура, верования. Былины.
Основные достижения мировой культуры в эпоху Средневековья. Взлет культуры стран ислама в Раннее Средневековье, ее роль в сохранении и передаче наследия античного мира. Культура и искусство Индии, Китая и стран Дальнего Востока в Средние века.
Раннехристианское искусство. Романский стиль. Готика. Представления о мире. Богословие и зачатки научных знаний в Средние века. Алхимия. Средневековые университеты. Литература эпохи Средневековья. Эпос («Песнь о Роланде», «Песнь о Нибелунгах», «Эдда» и саги). Проторенессанс в Италии. Данте.
Византия, её культура и цивилизация. Отцы Церкви. Древний Константинополь. Софийский собор в Константинополе. Византийское наследие на Руси.
Крещение Руси и его роль в дальнейшем развитии русской культуры. Кирилло-мефодиевская традиция. Формирование христианской культуры. Появление письменности и литературы. Основные жанры древнерусской литературы. Летописание («Повесть временных лет»). Жития святых. Княжеско-дружинный эпос («Слово о полку Игореве», «Задонщина»). «Поучение» Владимира Мономаха. «Хождение за три моря» Афанасия Никитина.
Начало каменного строительства. Софийские соборы в Киеве, Новгороде, Полоцке. Владимиро-суздальские и новгородские храмы. Возобновление каменного строительства после монгольского нашествия. Приглашение Иваном III иноземных мастеров. Ансамбль Московского Кремля.
Древнерусское изобразительное искусство: мозаики, фрески, иконы. Творчество Феофана Грека, Андрея Рублева.
Знания о мире и технологии. Обучение и уровень грамотности в древней Руси, берестяные грамоты, граффити.

ПРАКТИЧЕСКОЕ ЗАДАНИЕ К РАЗДЕЛУ 3.

Тема 3.2: Формирование единого Русского государства в конце XV в.

Форма практического задания:

1. эссе/реферат по исторической тематике

Примерная тематика:

1. Особенности политического устройства Новгорода.
2. Психологический портрет А. Невского.
3. Ордынское иго в свете новейшей историографии.
4. Политическая культура в эпоху Реформации.

2. Опрос с элементами научной дискуссии

Вопросы для обсуждения:

1. Объединение русских земель вокруг Москвы.
2. Падение Константинополя и изменение церковно-политической роли Москвы в православном мире.
3. Иван III и создание единого русского государства в XV в.
4. Завершение объединения русских земель вокруг Москвы в правление Василия III.
5. Международное положение России в конце XV в.

Тема 3.3. Древнерусская культура.

Форма практического задания:

1. эссе/реферат по исторической тематике

Примерная тематика:

1. Дохристианская культура восточных славян.
2. Византийское наследие на Руси.
3. Обучение и уровень грамотности в древней Руси.
4. Древнерусское изобразительное искусство.

2. Опрос с элементами научной дискуссии

Вопросы для обсуждения:

1. Основные достижения мировой культуры в эпоху Средневековья.
2. Православная церковь и народная культура.
3. Древнерусское изобразительное искусство.
4. Каменное строительство на Руси.
5. Литературное творчество на Руси.
6. Неортодоксальные религиозные течения.

РУБЕЖНЫЙ КОНТРОЛЬ К РАЗДЕЛУ 3: форма рубежного контроля – опрос на семинарском занятии, проверка качества выполненных заданий.

Раздел 4. Европа и мир в эпоху Позднего Средневековья. Россия в XVI - XVII вв.

Перечень изучаемых элементов содержания:

Мир к началу Нового времени. Великие географические открытия и их роль в становлении современной цивилизации. Зарождение капитализма в Европе. Реформация и ее роль в создании европейской цивилизации. Россия в первой трети XVI в. Россия в XVI–XVII вв. Культура России в XVI–XVII вв.

Тема 4.1. Мир к началу Нового времени. Россия в первой трети XVI в.

Перечень изучаемых элементов содержания:

XVI–XVII вв. в мировой истории. Великие географические открытия и начало Нового времени в Западной Европе. Эпоха Возрождения. Реформация и её экономические, политические, социокультурные причины. «Новое время» в Европе как особая фаза всемирно-исторического процесса. Абсолютная монархия в рамках национального государства - основной тип социально-политической организации постсредневекового общества. Развитие капиталистических отношений. Дискуссия об определении абсолютизма. Абсолютизм и восточная деспотия.

Тема 4.2. Россия в XVI–XVII вв.

Перечень изучаемых элементов содержания:

Специфика (особенности) становления и развития Российского государства в XV – XVII вв. Иван Грозный: поиск альтернативных путей социально-политического развития России. Реформы Ивана IV, их итоги и последствия. Дискуссия о генезисе самодержавия.

«Смутное время»: ослабление государственных начал. Феномен самозванчества. Усиление шляхетско-католической экспансии на Восток. Роль ополчения в освобождении Москвы и изгнании чужеземцев. К. Минин и Д. Пожарский.

Земский собор 1613 г. Воцарение династии Романовых. Особенности сословно-представительной монархии в России. Церковь и государство. Церковный раскол; его социально-политическая сущность и последствия. Становление абсолютизма: предпосылки и последствия.

Соборное уложение 1649 г.: юридическое закрепление крепостного права и сословных функций. «Бунташный век», социальные выступления народных масс.

Тема 4.3. Культура России в XVI–XVII вв.

Перечень изучаемых элементов содержания:

Развитие традиций древнерусской культуры и новые веяния. Распространение грамотности. Решения Стоглавого собора об обучении духовенства.

Появление книгопечатания в Западной Европе и в России (Иоганн Гутенберг, Франциск Скорина, Иван Федоров). Культурно-историческое значение этого достижения.

Издание азбук и букварей. Систематизация церковнославянского языка в «Грамматике» Мелетия (Смотрицкого). Расцвет историописания в эпоху Ивана Грозного («Степенная книга», «Лицевой летописный свод»). Летописные памятники и полемические сочинения Смутного времени. Издание печатного «Синописа». Расцвет житийной литературы — «собрание святыни» при митрополите Макарии («Великие Минеи Четьи»). «Домострой» — нравственное и практическое значение этой книги.

Формирование старообрядческой культуры («Житие протопопа Аввакума»).

Развитие шатрового зодчества в XVI в. (церковь Вознесения в Коломенском, собор Василия Блаженного). Появление национального стиля в русской архитектуре XVII в. — «русское узорочье» (Теремной дворец в Кремле, церковь Троицы в Никитниках). Деревянное зодчество. Новые веяния в живописи и архитектуре конца XVII в. Московское барокко. Развитие фресковой живописи и иконописания (Симон Ушаков).

Культура Возрождения, ее отличительные черты. Формирование культуры Нового времени. Ренессанс и барокко в Западной Европе. Гуманистический пафос Возрождения и религиозная вера. Расцвет искусства Италии и «Северное Возрождение». Микеланджело, Леонардо, Рафаэль. П. Рубенс и Рембрандт. Литература эпохи Возрождения и барокко. У. Шекспир, Сервантес, Ф. Рабле.

XVII век — век разума. Научная революция. Развитие экспериментального естествознания. Распространение учения Н. Коперника. Г. Галилей, Р. Декарт, И. Ньютон. Новые философские системы и социально-политические учения. Т. Гоббс, Дж. Локк и др. Архитектура и живопись Европы в XVII в. От барокко к классицизму. Д. Веласкес. Европейская литература в XVII в. Ж.-Б. Мольер. Культура и искусство Востока в XVII–XVIII вв.

Западное влияние в русской культуре XVII в. и основные каналы его проникновения. Распространение европейских «диковин» в быту русской знати. Перевод памятников европейской литературы (басни Эзопа, сочинения по географии, грамматике, диалектике, риторике). Заимствование силлабического стихосложения из польской литературы и творчество Симеона Полоцкого. Европейская музыка и театр при московском дворе — оркестр Лжедмитрия, «цирк» царевича Алексея Михайловича, иноземные органисты и органная музыка. Создание придворного театра — «Артаксерксово действо». Появление иностранных живописцев в Оружейной палате. Выдача царем Федором Алексеевичем «Привилегии» на создание в Москве Академии.

ПРАКТИЧЕСКОЕ ЗАДАНИЕ К РАЗДЕЛУ 4.

Тема 4.2. Россия в XVI–XVII вв.

Форма практического задания:

1. разработка мультимедийной презентации по исторической тематике

Примерная тематика презентаций:

1. «Огораживание» в истории Англии.
2. Представительные учреждения во Франции и России.
3. Влияние культуры Возрождения на Россию.
4. Иван Федоров и книгопечатание в России.
5. Лица Смутного времени: политический портрет и черты характера (на выбор).

2. Опрос с элементами научной дискуссии

Вопросы для обсуждения:

1. Реформы Ивана IV, их итоги и последствия.
2. Территориальное расширение Российского государства к началу XVI в.
3. «Смутное время»: причины и последствия.
4. Россия в эпоху первых Романовых.
5. Закрепощение русского народа: основные этапы и последствия.
6. «Бунташный век», социальные выступления народных масс.
7. Россия и Вестфальская система международных отношений.
8. Международное положение России в конце XVII в.

РУБЕЖНЫЙ КОНТРОЛЬ К РАЗДЕЛУ 4: форма рубежного контроля – опрос на семинарском занятии, проверка качества выполненных заданий.

Раздел 5. Мир и Россия в Новое время (XVIII в.)

Перечень изучаемых элементов содержания:

Мир и Россия в эпоху преобразований Петра I. Эпоха «дворцовых переворотов». 1725–1762 гг. Россия во второй половине XVIII в. Эпоха Екатерины II. Русская культура и наука в XVIII в.

Тема 5.1. Мир и Россия в эпоху преобразований Петра I.

Перечень изучаемых элементов содержания:

Россия в эпоху преобразований Петра I. Необходимость преобразований. Методы, средства, принципы, цели реформ. Проблема цены преобразований. Использование опыта европейских государств в преобразовании управления, влияние Швеции, Пруссии, других стран. Основание Санкт-Петербурга, становление его в качестве столицы Российской империи. Роль Москвы в системе имперской власти и идеологии.

Преобразования в области государственного управления. Основные принципы и результаты: усиление самодержавной власти, централизация, развитие бюрократии. Военная реформа Петра I. Международное положение России к концу XVII в. и основные задачи ее внешней политики. Изменение главного вектора внешней политики России на рубеже XVII и XVIII вв.

Экономическое развитие. Внутренняя и внешняя торговля. Социальный протест. Стрелецкие восстания 1682, 1689, 1698 гг. — волнения низов или борьба элит. Сопrotивление реформам: осознанная оппозиция или стихийное недовольство.

Государство и церковь в эпоху Петра I. Зарождение практики религиозной терпимости. Противоречия в положении представителей других религий (мусульмане, буддисты, иудеи) и инославных конфессий (католики, протестанты).

Преобразования в области культуры и быта. Активизация западноевропейских культурных заимствований. Перестройка повседневной жизни горожан и знати по европейскому образцу. Изменение положения женщин. Появление светских праздников и развлечений.

Распространение стиля барокко. Перенесение на русскую почву западной архитектуры, живописи и музыки. Открытие первого общедоступного театра. Создание гражданского шрифта и начало книгоиздательства на русском языке. Возникновение прессы.

Развитие образования и создание условий для научных исследований и их начало. Создание светских учебных заведений. Перевод научной литературы. Начало научного коллекционирования (Кунсткамера), указ о создании Академии наук.

Дискуссии о результатах и историческом значении реформ Петра I.

Тема 5.2. Эпоха «дворцовых переворотов». 1725–1762 гг.

Перечень изучаемых элементов содержания:

Эпоха «дворцовых переворотов». 1725–1762 гг. Вопрос о продолжении преобразований Петра I его преемниками. Предпосылки и основные факторы политической нестабильности в России после Петра I. Насильственная смена правящих монархов, отстранение от власти фактических правителей А. Д. Меншикова, Э. И. Бирона. Приход к власти Анны Иоанновны, «затейка верховников», попытка ограничения самодержавия, цели ее сторонников и причины провала. Правление Анны Иоанновны, особенности ее внутренней политики. Правление Елизаветы Петровны. Петр III — результаты его кратковременного правления в сфере внутренней политики.

Трансформация абсолютных монархий. Идеи правового государства. Принцип разделения властей. Просвещенный абсолютизм. Модернизация как переход от традиционного к индустриальному обществу. Запад и Восток в XVIII в.: многообразие цивилизаций, их сходство и различия. Россия — «мост» между Западом и Востоком.

Проблема «равновесия» в рамках европейского «концерта» держав, устойчивые союзы, противоречия и конфронтация. Колониальный период в истории Северной Америки. Война английских колоний за независимость. Образование Соединенных Штатов Америки. Декларация независимости США.

Французская революция конца XVIII в. Декларация прав человека и гражданина. Якобинская диктатура, ее падение. Термидор. Приход к власти Наполеона Бонапарта. Борьба европейских держав против Французской революции и агрессивных устремлений постреволюционных властей Франции. Колониальный период в истории Латинской Америки.

Традиционные общества Востока в условиях европейской колониальной экспансии. Османская империя. Индия. Иран. «Закрытие» Китая. Международная торговля. Работоторговля.

Тема 5.3. Россия во второй половине XVIII в. Эпоха Екатерины II

Перечень изучаемых элементов содержания:

Эпоха Екатерины II. Государственные реформы. Крепостное хозяйство и крепостное право в системе хозяйственных и социальных отношений. Вопрос о крепостном праве и положении крестьян в политике Екатерины II. Обострение социальных противоречий. Восстание под предводительством Емельяна Пугачева. Формирование сословной структуры российского общества. Положение дворянства: привилегии «благородного сословия» и политика правительства по укреплению роли дворянства в качестве господствующего сословия.

Взаимоотношения государства и церкви. Секуляризация церковных владений, ее последствия для дальнейшей жизни монастырей. Политика по отношению к старообрядцам, лицам инославных и нехристианских конфессий. Национальная и конфессиональная политика Российской империи. Расширение территории Российского государства.

Внешняя политика России середины и второй половины XVIII в. Россия — как одна из ведущих держав на международной арене. Упрочение ее статуса, признание ее в качестве империи. Основные цели Российской империи во внешней политике. Роль России в решении важнейших вопросов международной политики. Россия и революция во Франции.

Павел I. Основные черты, особенности и цели его внутренней политики. Вопрос о наличии определенной системы в правлении Павла I или хаотичности его мер. Борьба против влияния Французской революции и участие в коалициях против постреволюционной Франции. Поворот во внешней политике России, переход к союзу с Наполеоном Бонапартом.

XVIII век — век Просвещения. Теория естественного равенства. «Общественный договор». «Народный суверенитет». Культ Разума. Идея прогресса. Вопрос о просвещенном абсолютизме в России. Взгляды российских мыслителей по актуальным политическим и социальным проблемам.

Тема 5.4. Русская культура и наука в XVIII в.

Перечень изучаемых элементов содержания:

Русская культура XVIII в. Идеология Просвещения и ее влияние на развитие русской культуры XVIII в. Школа и образование в России в XVIII в. Воспитание «новой породы» людей — реформа образования Екатерины II. Учреждение Московского университета.

Российская наука в XVIII в. Становление российской науки. Роль иностранных ученых, работавших в России (Л. Эйлер, Г. Ф. Миллер). М. В. Ломоносов, значение его деятельности в истории русской науки и просвещения. Изучение страны — главная задача российской науки. Деятельность Академии наук. Географические экспедиции.

Новые веяния в русском искусстве. Смена стилей. Влияние европейской художественной культуры. Реформа стихосложения В. К. Тредиаковского и М. В. Ломоносова. Театр Ф. Г. Волкова и складывание системы Императорских театров. Крепостной театр и «крепостная интеллигенция». Создание Академии художеств, расцвет русского портрета. Развитие архитектуры.

ЗАДАНИЯ К ПРАКТИЧЕСКИМ ЗАНЯТИЯМ РАЗДЕЛА 5.

ПРАКТИЧЕСКОЕ ЗАДАНИЕ К РАЗДЕЛУ 5.

Тема 5.1: Мир и Россия в эпоху преобразований Петра I.

Форма практического задания:

1. Реферат.

Примерная тематика рефератов:

1. Социальная работа в эпоху Петра I.
2. Академия наук России: состав и направления деятельности.
3. Командиры гвардейских полков: историко-социологическая характеристика.
4. Экономическая и социальная политика Петра I.

2. Опрос с элементами научной дискуссии

Вопросы для обсуждения:

1. Характерные черты эпохи Нового времени в Европе и Азии.
2. Преобразования Петра I: необходимость и значение.
3. Экономическая и социальная политика Петра I.
4. Преобразования в области государственного управления.
5. Военная реформа и ее значение.
6. Формирование сословной структуры общества.
7. Наука и культура в первой четверти XVIII века.

Тема 5.3. Россия во второй половине XVIII в. Эпоха Екатерины II.

Форма практического задания:

1. Реферат.

Примерная тематика рефератов:

1. Присоединение Крыма: основные этапы и значение.
2. Крепостное право в произведении А.Н. Радищева «Путешествие из Петербурга в Москву».
3. Павел Первый: рыцарь или самодур?
4. Государственные реформы Екатерины II.

2. Опрос с элементами научной дискуссии

Вопросы для обсуждения:

1. Экономическая политика Екатерины II и ее последствия.
2. Внутренняя политика в отношении дворянского сословия.
3. Крепостное право в эпоху Екатерины II.
4. Развитие просвещения и образования во второй половине XVIII в.
5. Внешняя политика России: характер и особенности.

РУБЕЖНЫЙ КОНТРОЛЬ К РАЗДЕЛУ 5: форма рубежного контроля – опрос на семинарском занятии, проверка качества выполненных заданий.

Раздел 6. Мир и Российская империя в XIX – начале XX в.

Перечень изучаемых элементов содержания:

Европа и мир в XIX в. Россия в первой половине XIX в. Россия в эпоху Великих реформ. Мир и Россия на рубеже XIX — начала XX в. I мировая война: предпосылки, ход, итоги. Культура и наука в России XIX — начала XX в.

Тема 6.1. Европа и мир в XIX в.

Перечень изучаемых элементов содержания:

Основные факторы и явления мирового развития в XIX в. Промышленный переворот в Европе и России: общее и особенное. Влияние идей Просвещения на мировое развитие. Европейские революции XIX в. Наполеоновские войны и Священный союз как система общеевропейского порядка. Формирование европейских наций. Национально-освободительное движение народов Азии, Африки и Америки. Обретение независимости народами Латинской Америки. Промышленный переворот; ускорение процесса индустриализации в XIX в. и его политические, экономические, социальные и культурные последствия. Секуляризация сознания и развитие науки. Романтизм, либерализм, дарвинизм.

Внутренняя и внешняя политика России в первой половине XIX в. Значение победы России в войне против Наполеона и освободительного похода России в Европу. Попытки реформирования политической системы России при Александре I; проекты М.М. Сперанского и Н.Н. Новосильцева. Изменения в государственном строе. Зарождение общественного движения. Декабризм. Либеральное направление общественной мысли.

Российское самодержавие и «Священный Союз». Консервативно-охранительная политика Николая I. Кодификация законодательства М. Сперанским. Территориальное расширение границ государства. Крымская война, её итоги и последствия. «Золотой век» русской культуры. Просвещение и наука.

Тема 6.2. Россия в первой половине XIX в

Перечень изучаемых элементов содержания:

Основные факторы и явления мирового развития во второй половине XIX в. Переход ведущих государств на стадию монополистического капитализма. Воссоединение Италии и Германии. Гражданская война в США. Европейский колониализм и общества Востока, Африки, Америки в XIX в. Развитие Европы во второй половине XIX в. Франко-прусская война. Бисмарк и объединение германских земель. Образование военно-политических блоков, милитаризация европейских государств. Научно-технический прогресс.

Тема 6.3. Россия в эпоху Великих реформ

Перечень изучаемых элементов содержания:

Великие реформы Александра II. Предпосылки и причины преобразований. Отмена крепостного права и её итоги. Внутриполитические преобразования 60-70-х гг. Земская, городская, военная, судебная реформы. Противоречивость и непоследовательность реформ. Контрреформы Александра III. Консервация общественных отношений, стагнация политической системы, борьба с революционным и либеральным направлениями общественной мысли. Внешняя политика России. Присоединение Средней Азии.

Тема 6.4. Мир и Россия на рубеже XIX — начала XX в.

Перечень изучаемых элементов содержания:

Особенности складывания капиталистического (индустриального) общества в России в пореформенный период. Изменение социальной структуры общества. Положение рабочего класса и крестьянства.

Духовная жизнь и культура России во второй половине XIX в. Идейные течения и общественно-политическая жизнь российского общества. Формирование общественных движений: консервативно-охранительное, революционно-демократическое и либеральное. Народничество: зарождение, идеология, практика. Рабочее движение и распространение марксизма. Появление социал-демократических организаций в России. Борьба за революционное преобразование общества.

Новая фаза европейского капитализма. Вступление ведущих западных держав в стадию империализма. Завершение раздела мира и борьба за колонии. Особенности становления капитализма в колониально зависимых странах. «Пробуждение Азии» - первая волна буржуазных антиколониальных революций.

Российская экономика конца XIX - начала XX вв.: подъемы и кризисы, их причины. Монополизация промышленности и формирование финансового капитала. Доля иностранного капитала в российской промышленности. Форсирование российской индустриализации «сверху». Усиление государственного регулирования экономики. Реформы С.Ю. Витте. Русская деревня в начале века. Обострение споров вокруг решения аграрного вопроса. Первая российская революция. Столыпинская аграрная реформа: сущность, итоги, последствия.

Политические партии в России начала века: генезис, классификация, программы, тактика. Опыт думского «парламентаризма» в России.

Тема 6.5. Первая мировая война и Россия

Перечень изучаемых элементов содержания: I мировая война: предпосылки, ход, итоги. Влияние первой мировой войны на европейское развитие. Участие России в Первой мировой войне. Истоки общенационального кризиса. Кризис власти в годы войны и его истоки. Влияние войны на приближение общенационального кризиса. Свержение монархии в ходе Февральской революции. Альтернативы развития России после Февральской революции. Временное правительство и Советы. Выбор пути развития народами России от Февраля к Октябрю 1917 года.

Тема 6.6. Культура и наука в России XIX — начала XX в.

Перечень изучаемых элементов содержания:

Русская культура в XIX в. Система просвещения. Наука и техника. Печать. Литература и искусство. Быт города и деревни. Общие достижения и противоречия.

ПРАКТИЧЕСКОЕ ЗАДАНИЕ К РАЗДЕЛУ 6.

Тема 6.3. Россия в эпоху Великих реформ.

Форма практического задания:

1. Реферат.

Примерная тематика рефератов:

1. Лица «золотого века» русской культуры (на выбор).
2. Российское самодержавие и «Священный Союз».
3. Либеральные реформы в эпоху Александра I.
4. Зарождение общественного движения. Декабризм.
5. Консервативно-охранительная политика Николая I.
6. Крымская война, её итоги и последствия.

2. Опрос с элементами научной дискуссии

Вопросы для обсуждения:

1. Предпосылки и причины преобразований.
2. Противоречивость и непоследовательность реформ.
3. Сущность и содержание Крестьянской реформы 1861 г.
4. Земская, городская, военная, судебная реформы.
5. Историческое значение преобразований.
6. Международное положение России во второй половине XIX в.

Тема 6.4. Мир и Россия на рубеже XIX — начала XX в.

Форма практического задания:

1. Реферат.

Примерная тематика рефератов:

1. Открытие Антарктиды: замысел, этапы, значение.
2. Политический портрет Николая I.
3. Декабристы в Сибири и на Кавказе.
4. Становление В. И. Ульянова-Ленина как политического лидера.
5. Первая русская революция в Москве.
6. Зерновой экспорт России: благо или несчастье России?

2. Опрос с элементами научной дискуссии

Вопросы для обсуждения:

1. Вступление ведущих западных держав в стадию империализма.
2. Завершение раздела мира и борьба за колонии.
3. Реформы С.Ю. Витте и их последствия.
4. Особенности развития российской экономики конца XIX - начала XX вв.
5. Первая российская революция и ее значение.
6. Столыпинская аграрная реформа: сущность, итоги, последствия.
7. Трансформация политического строя России в начале XX столетия.
8. Россия накануне Первой мировой войны.

РУБЕЖНЫЙ КОНТРОЛЬ К РАЗДЕЛУ 6: форма рубежного контроля – опрос на семинарском занятии, проверка качества выполненных заданий.

Раздел 7. Советское государство в 1917-1922 гг.

Перечень изучаемых элементов содержания:

Великая российская революция 1917 г. и ее влияние на судьбы народов мира. Гражданская война и военная интервенция в России. Первые преобразования советской власти: характер и особенности.

Тема 7.1 Великая российская революция 1917 г. и ее влияние на судьбы народов мира

Перечень изучаемых элементов содержания:

Великая российская революция 1917 г., её причины и основные этапы. Расстановка политических и социальных сил накануне и в ходе Февральской революции. Временное правительство, его состав, внутренняя и внешняя политика. Советы рабочих, солдатских и крестьянских депутатов, их состав. Двоевластие. Возможности мирного развития революции. Июньский кризис и его последствия. События 3-5 июля 1917 г. в Петрограде. Корниловской мятеж и его последствия. Распад унитарного государства и общенациональный кризис осенью 1917 года. Победа вооруженного восстания в Петрограде. Октябрьская революция и установление Советской власти. II Всероссийский съезд советов: его состав и решения.

Тема 7.2. Гражданская война и военная интервенция в России

Перечень изучаемых элементов содержания:

Выход Советской России из Первой мировой войны. Обострение внутривосточной ситуации к лету 1918 года. Причины и сущность гражданской войны, ее хронологические рамки, этапы. Интервенция в России: ее этапы, цели, формы, география, масштабы и результаты. Белое движение: социальный состав, идеология, программы, лидеры. Программа и вооруженные формирования «третьей силы» («зеленые»).

Тема 7.3. Первые преобразования советской власти: характер и особенности

Перечень изучаемых элементов содержания:

Политические, социально-экономические и культурные преобразования Советской власти. Контрреволюционные выступления. Распуск Учредительного собрания. III Всероссийский съезд советов, его решения. Конституция 1918 г., ее основные положения. Политика военного коммунизма: причины, цели, методы и результаты. Строительство Красной армии. Польско-советская война 1919-1920 г.: ее причины, ход и результаты. Изгнание интервентов с территории РСФСР. Внутренние и внешние факторы победы большевиков. Влияние Октябрьской социалистической революции на мировой исторический процесс. Российская эмиграция.

ПРАКТИЧЕСКОЕ ЗАДАНИЕ К РАЗДЕЛУ 7

Тема 7.3. Первые преобразования советской власти: характер и особенности

Форма практического задания:

опрос с элементами научной дискуссии

Вопросы для обсуждения:

1. Социально-экономическая и политическая ситуация в стране осенью 1917 г. и программа РСДРП(б) по выходу из кризиса.
2. Мероприятия советской власти в области промышленности, транспорта, банковской системы, внешней торговли в 1917-1918 гг.
3. Декрет «О земле» и первые аграрные преобразования.
4. Социальные преобразования советской власти, создание системы социальной защиты трудящихся.
5. Решение национального вопроса, реорганизация унитарного государства.
6. Создание новой, советской политической системы.
7. Трансформация правоохранительных органов, создание РККА и РККФ.
8. Преобразования в сфере просвещения, науки и культуры, создание светского государства.

РУБЕЖНЫЙ КОНТРОЛЬ К РАЗДЕЛУ 7: форма рубежного контроля – опрос на семинарском занятии, проверка качества выполненных заданий.

Раздел 8. СССР в межвоенный период (20-30-е гг. XX в.)

Перечень изучаемых элементов содержания:

Мир и Советский Союз в 20-30-е гг. XX в. СССР в эпоху НЭПа. Образование СССР. Форсированная модернизация советского государства в 30-е годы. Международное положение СССР в конце 30-х годов и укрепление обороноспособности страны. Советская культура и наука (1917 – конец 30-х годов).

Тема 8.1. Мир и Советский Союз в 20-30-е гг. XX в.

Перечень изучаемых элементов содержания:

Внешнее и внутреннее положение страны в начале 20-х годов. X съезд РКП(б) и его решения. Переход к мирному социалистическому строительству. Цели, задачи и основные направления новой экономической политики. Изменения в политической и социальной сферах жизни общества.

Окончательное складывание однопартийной политической системы. Создание ВКП(б), её место и роль в государстве. Внутрипартийные процессы в ВКП(б), борьба с оппозицией в правящей партии. ВКП(б) и другие социалистические партии. Роль Советов в хозяйственно-экономической и политической жизни страны. Профсоюзы и др. общественные организации. Военная реформа 1924-1925 гг. и реорганизация советских вооруженных сил в 20-е годы. Политическая система страны в 30-е гг. и её особенности. Массовые политические репрессии, «большой террор» в 1937-1938 гг.

Тема 8.2. СССР в эпоху НЭПа. Образование СССР.

Перечень изучаемых элементов содержания: Политические дискуссии и выбор пути хозяйственного и социально-политического развития страны. Итоги и противоречия НЭПа. Международное положение СССР. Итоги восстановления экономики и причины свертывания НЭПа.

Программные положения большевиков по национальному вопросу. Образование СССР: предпосылки, поиск форм национально-государственного устройства. Проекты «федерализации» и «автономизации». Декларация и договор об образовании СССР 30 декабря 1922 года. Конституция СССР 1924 г. и создание конституционных органов власти Союза ССР. Развитие советской федерации в 20-е годы. Проблема социально-экономического развития отсталых районов СССР. «Коренизация» государственного аппарата республик. Роль РСФСР в культурном развитии советских республик.

Тема 8.3. Форсированная модернизация советского государства в 30-е годы

Перечень изучаемых элементов содержания:

Мировой экономической кризис и СССР. Внешнеполитическое положение страны в начале 30-х годов. Курс на строительство социализма в условиях враждебного окружения. Индустриализация в СССР: характерные черты, методы и средства. Политика сплошной коллективизации: цели, основные этапы, методы и средства. Культурное строительство. Стахановское и иные виды социалистического труда. Результаты форсированной модернизации советского общества.

Тема 8.4. Международное положение СССР в конце 30-х годов и укрепление обороноспособности страны

Перечень изучаемых элементов содержания:

Геополитическая ситуация после окончания Первой мировой войны. Версальская система международных отношений. Политическая изоляция Советской России и СССР. Зарождение и развитие международного коммунистического движения. Коминтерн и его деятельность. Международное положение СССР в 20-е годы. Антисоветская деятельность российской эмиграции за рубежом, планы военного нападения на СССР. Внешняя политика СССР в 1920-е годы, Генуэзская и Гаагская конференции. Прорыв дипломатической изоляции. Рапальский договор с Германией и советско-германское сотрудничество в 1920-е годы. Советско-британские и советско-французские отношения: сложности становления, проблемы и противоречия. СССР и малая Антанты. СССР и страны Востока в 20-е годы.

Появление первого очага войны на Дальнем Востоке. Итальянский фашизм и германский нацизм. Фашизация Европы, Азии и Латинской Америки в 30-е годы. Анτικοминтерновский пакт и образование блока фашистских государств. Политика умиротворения агрессора. Кризис Версальско-Вашингтонской системы. СССР и Лига наций. Внешнеполитический курс СССР на создание системы коллективной безопасности. Коминтерн и борьба с фашизмом. Внешнеполитический курс СССР в конце 30-х годов. Советско-германский договор 23 августа 1939 г. о ненападении и секретные протоколы. Вооруженный конфликт на Халхин-Голе и оз. Хасан. Вхождение в состав СССР Западной Белоруссии, Западной Украины, Литвы, Латвии, Эстонии, Бессарабии и Северной Буковины. Советско-финляндская война: причины, политические и военные итоги для СССР. Экономический и военный потенциал СССР к концу 30-х гг. Меры по укреплению обороноспособности страны, подготовке СССР к отражению фашистской агрессии.

Тема 8.5. Советская культура и наука (1917 – конец 30-х годов)

Перечень изучаемых элементов содержания:

Культурное развитие СССР в 20-е годы. Советская архитектура. Литературное творчество, театр, живопись, скульптура, музыка. Советский авангард. Идеологические приоритеты. Изменения в быту. Советская власть и РПЦ. Обновленческая и катакомбные церкви. Курс на создание атеистического общества. Развитие научных учреждений.

ПРАКТИЧЕСКОЕ ЗАДАНИЕ К РАЗДЕЛУ 8

Тема 8.2. СССР в эпоху НЭПа. Образование СССР.

Форма практического задания:

опрос с элементами научной дискуссии

Вопросы для обсуждения:

1. Причины и факторы перехода к новой экономической политике (НЭП).
2. Разработка В.И. Лениным программы строительства социализма в стране.
3. Сущность НЭП, её цели, задачи и итоги.
4. Противоречия и ограниченность НЭПа.
5. Образование СССР: предпосылки, пути, итоги.
6. Сущность «ленинского» и «сталинского» проектов создания единого государства.
7. Конституция СССР 1924 г. о национально-государственном устройстве страны.
8. Социальные и культурные изменения в стране в 20-х годах.

Тема 8.4. Международное положение СССР в конце 30-х годов и укрепление обороноспособности страны

Форма практического задания:

опрос с элементами научной дискуссии

Вопросы для обсуждения:

1. Международная обстановка в начале 30-х гг. Германский фашизм и угроза войны.
2. Вступление СССР в Лигу Наций и установление дипломатических отношений с США.
3. Попытки создания системы коллективной безопасности.
4. Политика западных держав по «умиротворению агрессора».
5. Вхождение в состав СССР Западной Белоруссии, Западной Украины, Литвы, Латвии, Эстонии.
6. Советско-финляндская война: причины, политические и военные итоги.

7. Экономический и военный потенциал СССР к концу 30-х гг. Советская оборонительная военная доктрина.

8. СССР и фашистская Германия в конце 30-х годов. Дискуссия и оценки в исторической науке соглашений Советского Союза и нацистской Германии в 1939 году.

РУБЕЖНЫЙ КОНТРОЛЬ К РАЗДЕЛУ 8: форма рубежного контроля – опрос на семинарском занятии, проверка качества выполненных заданий.

Раздел 9. СССР в годы Второй мировой и Великой Отечественной войн

Перечень изучаемых элементов содержания:

Вторая мировая война: причины, характер, особенности. Советское общество в годы Великой Отечественной войны 1941-1945 гг. Источники и факторы победы советского народа в Великой Отечественной войне 1941-1945 гг. Мобилизация общества и государства в годы Великой Отечественной войны 1941-1945 гг.

Тема 9.1. Вторая мировая война: причины, характер, особенности

Перечень изучаемых элементов содержания:

Вторая мировая война, её участники, основные периоды. Проблема начала Второй мировой войны в отечественной и зарубежной историографии. Причины и характер Великой Отечественной войны. Периодизация истории Великой Отечественной войны. Стратегические планы Германии и нападение на СССР. Срыв плана молниеносной войны. Московская битва и весенняя кампания 1942 г., их значение. Эвакуация и перестройка страны на военный лад.

Тема 9.2. Советское общество в годы Великой Отечественной войны 1941-1945 гг.

Перечень изучаемых элементов содержания:

Всенародный характер войны. Партизанское и подпольное движение в годы войны. Советский тыл и его роль в победе над врагом. Создание чрезвычайных органов управления. Идеологическая работа на фронте и в тылу. Государственно-церковные отношения в годы войны. Сталинградская битва, её военно-политическое и международное значение. Завершение коренного перелома в ходе войны.

Создание антигитлеровской коалиции: взаимодействия и разногласия союзников. Проблема открытия второго фронта. Тегеранская конференция. Завершающий период войны: освобождение территории СССР и освободительный поход в Европу. Ялтинская конференция союзников. Берлинская операция. Капитуляция фашистской Германии. Потсдамская конференция. Международное значение победы Советского Союза в Великой Отечественной войне. Участие СССР в войне с Японией. Атомная бомбардировка Хиросимы и Нагасаки. Разгром Квантунской армии. Капитуляция Японии. Роль союзников в победе над Японией. Окончание Второй мировой войны.

Тема 9.3. Источники и факторы победы советского народа в Великой Отечественной войне 1941-1945 гг.

Перечень изучаемых элементов содержания:

Быстрая мобилизация экономической системы. Чрезвычайные меры по переводу экономики на военные рельсы, разработка военно-хозяйственного плана производства всех видов вооружения и боеприпасов, усиление жесткой системы централизованного управления промышленностью, транспортом, сельским хозяйством. Создание специальных наркоматов по выпуску отдельных видов вооружений, Комитета производственного и вещевого снабжения армии, Совета по эвакуации. Организаторская деятельность Коммунистической партии, которую поддерживал народ как фактор победы. Военная помощь союзников и программа ленд-лиза. Идеология, способствующая укреплению патриотизма, межнациональному единству народов СССР.

Тема 9.4. Мобилизация общества и государства в годы Великой Отечественной войны 1941-1945 гг.

Перечень изучаемых элементов содержания:

Всеобщая воинская мобилизация. Создание государственного Комитета обороны под руководством И.Сталина. Поддержание и повышение боеготовности Советских Вооруженных сил. Массовое патриотическое движение: истребительные батальоны, народное ополчение. Развертывание военного производства и трудовая мобилизация советских граждан.

ПРАКТИЧЕСКОЕ ЗАДАНИЕ К РАЗДЕЛУ 9

Тема 9.4. Мобилизация общества и государства в годы Великой Отечественной войны 1941-1945 гг.

Форма практического задания:

1. мультимедийная презентация

Тематика для разработки мультимедийной презентации:

1. Битва за Москву и её историческое значение.
2. Партизанское и подпольное движение в годы войны.
3. Сталинградская битва, её военно-политическое и международное значение.
4. Ялтинская конференция союзников и её международное значение.
5. Потсдамская конференция и её политическое значение.
6. Международное значение победы СССР в Великой Отечественной войне.

2. опрос с элементами научной дискуссии

Вопросы для обсуждения:

1. Мобилизация экономической системы и её перестройка на военный лад.
2. Советский тыл и его роль в победе над врагом.
3. Партизанское и подпольное движение в годы войны.
4. Идеологическая работа. ВКП(б), комсомола, деятелей культуры.
5. Всенародная помощь фронту со стороны советских граждан и общественных организаций.

РУБЕЖНЫЙ КОНТРОЛЬ К РАЗДЕЛУ 9: форма рубежного контроля – опрос на семинарском занятии, проверка качества выполненных заданий.

Раздел 10. СССР в послевоенный период развития

Перечень изучаемых элементов содержания:

Мир и Советский Союз во второй половине XX в. Восстановление и развитие страны после окончания войны (1945- сер. 60-х гг.). Советский Союз в период перехода к постиндустриальному обществу (сер. 60-х – сер. 80-х гг.). Период «перестройки» и распада СССР (1985–1991). . Культура, наука и спорт в СССР во второй половине XX в.

Тема 10.1. Мир и Советский Союз во второй половине XX в.

Перечень изучаемых элементов содержания:

Учреждение ООН. Нюрнбергский процесс. Цена победы СССР в войне. «Холодная война». Создание НАТО. План Маршалла и окончательное разделение Европы. Возникновение стран народной демократии и взаимоотношения СССР с ними. Создание Коминформа. Совет экономической взаимопомощи (СЭВ) и ОВД. Восстановление народного хозяйства в годы IV пятилетки. Идеологические кампании послевоенных лет. СССР в период «оттепели». Разоблачение культа личности на XX съезде КПСС и реакция на антисталинизм Н.С. Хрущева в СССР и в мире. Принятие новой программы КПСС. СССР и страны социализма. Советско-американские отношения. Карибский кризис. СССР и страны «третьего мира».

Тема 10.2. Восстановление и развитие страны после окончания войны (1945- сер. 60-х гг.)

Перечень изучаемых элементов содержания:

Трудности послевоенного переустройства. Восстановление народного хозяйства. Ориентация на первоочередное восстановление тяжёлой промышленности. Планы 4 и 5 пятилеток. Развитие сельского хозяйства. Засуха 1946 года и падение урожайности. Денежная реформа 1947 года и отмена карточной системы. Рост производства товаров массового спроса.

Тема 10.3. Советский Союз в период перехода к постиндустриальному обществу (сер. 60-х – сер. 80-х гг.)

Перечень изучаемых элементов содержания:

Отставка Н.С. Хрущева и изменения в политическом курсе. Концепция развитого социализма. Конституция 1977 г.: разработка, обсуждение, основные положения. Политическое и социально-экономическое развитие СССР в 1965-1984 гг. Диссидентское движение в СССР: его цели, этапы, течения, лидеры. Хозяйственная реформа 1965 г. в промышленности и сельском хозяйстве: подготовка, задачи, методы их решения. Внешняя политика СССР. Разрядка международной напряженности. Новый виток «холодной войны».

Тема 10.4. Период «перестройки» и распада СССР (1985–1991)

Перечень изучаемых элементов содержания:

Концепция перестройки и ее стратегия. Курс на ускорение социально-экономического развития (1985-1986 гг.). —Политика «перестройки» (1987-1991 гг.). Изменения в политической системе. Союзный центр и советские республики в 1988-1991 гг. Общесоюзный референдум 17 марта 1991 г. и Новоогаревский процесс. Политический кризис августа 1991 г. Демонтаж общесоюзных структур СССР (сентябрь - декабрь 1991 гг.). Беловежское соглашение 8 декабря 1991 г. «Новое политическое мышление» и изменения в концепции советской внешней политики. Западные державы и СССР в 1990-1991 гг. Дезинтеграция стран Восточной Европы и развал «социалистического содружества». Ликвидация ОВД. Вывод советских войск из Афганистана. Итоги политики «перестройки» М.С. Горбачева. Распад СССР и его последствия. Наука и культура в Советском Союзе во второй половине XX века.

Тема 10.5. Культура, наука и спорт в СССР во второй половине XX в.

Перечень изучаемых элементов содержания:

Особенности развития культуры в послевоенный период. Идеологическое противостояние с Западным миром и активная антизападная пропаганда. Восстановление работы школ, открытие новых высших учебных заведений. Развитие научных исследований, связанных с обороной: атомной энергетикой, ракетостроением, радиотехникой, электроникой, успехи советских ученых. Советская литература. Тема войны в творчестве советских писателей. Советский кинематограф. Социалистический реализм и его проявления в литературе, архитектуре, живописи, скульптуре.

ПРАКТИЧЕСКОЕ ЗАДАНИЕ К РАЗДЕЛУ 10

Тема 10.4. Период «перестройки» и распада СССР (1985–1991)

Форма практического задания:

опрос с элементами научной дискуссии

Вопросы для обсуждения:

1. Курс на ускорение социально-экономического развития (1985-1986 гг.).
2. Социально-экономическая политика правительства М.С. Горбачева и её итоги.
3. Изменения в концепции советской внешней политики.
4. Политический кризис августа 1991 г.
5. Изменения в политической системе в 1989-1991 гг.
6. Дезинтеграция стран Восточной Европы и распад «социалистического Содружества».

Тема 10.5. Культура, наука и спорт в СССР во второй половине XX в.

Форма практического задания:

опрос с элементами научной дискуссии

Вопросы для обсуждения:

1. Развитие культуры и науки в СССР в 1945-1953 гг.
2. Культурная политика в 60-80-х гг. XX в.
3. Технические и гуманитарные науки в Советском Союзе в послевоенный период.
4. Мировые достижения советской науки.
5. Космическая программа страны.
6. Массовый и профессиональный спорт в СССР и его достижения.

РУБЕЖНЫЙ КОНТРОЛЬ К РАЗДЕЛУ 10: форма рубежного контроля – опрос на семинарском занятии, проверка качества выполненных заданий.

Раздел 11. Современная РФ (1992–2022)

Перечень изучаемых элементов содержания:

Россия и мир на рубеже тысячелетий (конец 80-х – 90-е гг. XX в.). Россия в первые десятилетия XXI в. Место современной России в мире. Направленность и итоги общественного развития РФ в постсоветское время.

Тема 11.1. Россия и мир на рубеже тысячелетий (конец 80-х – 90-е гг. XX в.)

Перечень изучаемых элементов содержания:

РФ и мир в конце 80-х – начале 90-х гг. XX века. Трансформация экономического и политического строя в России. «Шоковая терапия» экономических реформ в начале 90-х годов. Октябрьские события 1993 г. и демонтаж системы власти Советов. Конституция РФ 1993 г. Новая политическая система. Президентская республика и многопартийные выборы. Федеративная дезинтеграция. Власть и общество в России в 90-е годы. Личность Б.Н. Ельцина. Борьба с политическим терроризмом на Кавказе. Разгосударствление и приватизация государственной собственности. Военная реформа. Дефолт 1998 года. Социальная цена и первые результаты реформ. Глобализация мирового экономического, политического и культурного пространства. Гегемония США. Агрессия США и НАТО против Афганистана, Ирака, Ливии. Расширение ЕС. «Зона евро». Социалистическая модель в Латинской Америке. Внешняя политика Российской Федерации в 1991–1999 годы. Расширение НАТО на Восток и проблема безопасности страны. Россия и СНГ. Союз России и Республики Беларусь. Россия в системе мировой экономики и международных связей. Наука, культура, образование в рыночных условиях.

Тема 11.2. Россия в первой четверти XXI в.

Россия и мир в XXI веке. Глобализация мирового экономического, политического и культурного пространства. Повышение роли КНР в мировой экономике и политике. Мировой финансовый и экономический кризис 2008 г. Международный терроризм. Россия в первые десятилетия XXI в. Обострение обстановки на Северном Кавказе, война в Чечне. В.В. Путин. Продолжение рыночных реформ, стабилизация внутренней обстановки и политического строя. Власть и РПЦ. Государство и общество. Партийная система страны. Избирательные кампании. Изменение вектора внешней политики. Региональные и глобальные интересы России. Возвращение Крыма в состав России. Реакция Запада на вхождение Крымского полуострова/Крыма в состав РФ. Оказание военной помощи Сирии. Действия руководства РФ по созданию многополярного мира. Роль Российской Федерации в современном мировом сообществе. Современный период строительства ВС РФ. Направленность и итоги общественного развития РФ в постсоветское время. Наука и культура России в XXI столетии. Изменения в социальной структуре общества. Направленность и итоги общественного развития РФ в постсоветское время.

ПРАКТИЧЕСКОЕ ЗАДАНИЕ К РАЗДЕЛУ 11

Тема 11.2. Россия в первой четверти XXI в.

Форма практического задания:

1. составление исторического паспорта

Примерная тематика выполнения задания:

1. Научные учреждения Москвы.
2. Культурные объекты РГСУ.
3. Федеральные музеи в г. Москва.
4. Культурные объекты федерального значения г. Москвы.
5. Метрополитен – история страны.

2. опрос с элементами научной дискуссии

Вопросы для обсуждения:

1. Международная обстановка в начале XXI столетия.
2. Стабилизация внутренней обстановки и политического строя.

3. Борьба с сепаратизмом на Северном Кавказе, война в Чечне.
4. Изменение вектора внешней политики.
5. Реформа вооруженных сил.

РУБЕЖНЫЙ КОНТРОЛЬ К РАЗДЕЛУ 11: форма рубежного контроля – опрос на семинарском занятии, проверка качества выполненных заданий.

РАЗДЕЛ 3. УЧЕБНО-МЕТОДИЧЕСКОЕ ОБЕСПЕЧЕНИЕ САМОСТОЯТЕЛЬНОЙ РАБОТЫ ОБУЧАЮЩИХСЯ ПО ДИСЦИПЛИНЕ

3.1. Виды самостоятельной работы обучающихся по дисциплине (модулю)

Очной формы обучения

Раздел, тема	Количество часов	Вид самостоятельной работы
Семестр 1.		
Раздел 1. Общие вопросы курса	2	Самостоятельное изучение темы в ЭИОС, работа с учебной литературой и историческими источниками.
Раздел 2. Народы и государства на территории современной России в древности. Русь в IX - первой трети XIII в.	2	Самостоятельное изучение темы в ЭИОС, работа с учебной литературой и историческими источниками.
Раздел 3. Народы и государства Европы и Азии в период классического Средневековья. Русь в XIII-XV вв.	1	Самостоятельное изучение темы в ЭИОС, работа с учебной литературой и историческими источниками.
Раздел 4. Европа и мир в эпоху Позднего Средневековья. Россия в XVI - XVII вв.	-	-
Раздел 5. Мир и Россия в Новое время (XVIII в.)	-	-
Раздел 6. Мир и Российская империя в XIX – начале XX в.	-	-
Семестр 2.		

Раздел 7. Советское государство в 1917-1922 гг.	2	Самостоятельное изучение темы в ЭИОС, работа с учебной литературой и историческими источниками
Раздел 8. СССР в межвоенный период (20-30-е гг. XX в.)	1	Самостоятельное изучение темы в ЭИОС, работа с учебной литературой и историческими источниками
Раздел 9. СССР в годы Второй мировой и Великой Отечественной войн.	2	Самостоятельное изучение темы в ЭИОС, работа с учебной литературой и историческими источниками
Раздел 10. СССР в послевоенный период развития	-	-
Раздел 11. Современная РФ (1992–2022)	-	-
Общий объем по дисциплине (модулю), часов	10	

Очно-заочной формы обучения

Раздел, тема	Количество часов	Вид самостоятельной работы
Семестр 1.		
Раздел 1. Общие вопросы курса	4	Самостоятельное изучение темы в ЭИОС, работа с учебной литературой и историческими источниками
Раздел 2. Народы и государства на территории современной России в древности. Русь в IX - первой трети XIII в.	4	Самостоятельное изучение темы в ЭИОС, работа с учебной литературой и историческими источниками
Раздел 3. Народы и государства Европы и Азии в период классического Средневековья. Русь в XIII-XV вв.	6	Самостоятельное изучение темы в ЭИОС, работа с учебной литературой и историческими источниками
Раздел 4. Европа и мир в эпоху Позднего Средневековья. Россия в XVI - XVII вв.	6	Самостоятельное изучение темы в ЭИОС, работа с учебной литературой и историческими источниками
Раздел 5. Мир и Россия в Новое время (XVIII в.)	6	Самостоятельное изучение темы в ЭИОС, работа с учебной литературой и историческими источниками
Раздел 6. Мир и Российская империя в XIX – начале XX в.	7	Самостоятельное изучение темы в ЭИОС, работа с учебной литературой и историческими источниками
Итого за 1 семестр	33	
Семестр 2.		
Раздел 7. Советское государство в 1917-1922 гг.	6	Самостоятельное изучение темы в ЭИОС, работа с учебной литературой и историческими источниками
Раздел 8. СССР в межвоенный период (20-30-е гг. XX в.)	8	Самостоятельное изучение темы в ЭИОС, работа с учебной литературой и историческими источниками
Раздел 9. СССР в годы Второй мировой и Великой Отечественной войн.	7	Самостоятельное изучение темы в ЭИОС, работа с учебной литературой и историческими источниками
Раздел 10. СССР в послевоенный период развития	8	Самостоятельное изучение темы в ЭИОС, работа с учебной литературой и историческими источниками
Раздел 11. Современная РФ (1992–2022)	4	Самостоятельное изучение темы в ЭИОС, работа с учебной литературой и историческими источниками
Общий объем по дисциплине (модулю), часов	33	

Заочной формы обучения

Раздел, тема	Количество часов	Вид самостоятельной работы
2 курс Сессия 1-2		
Раздел 1. Общие вопросы курса	4	Самостоятельное изучение темы в ЭИОС, работа с учебной литературой и историческими источниками
Раздел 2. Народы и государства на территории современной России в древности. Русь в IX - первой трети XIII в.	6	Самостоятельное изучение темы в ЭИОС, работа с учебной литературой и историческими источниками
Раздел 3. Народы и государства Европы и Азии в период классического Средневековья. Русь в XIII-XV вв.	6	Самостоятельное изучение темы в ЭИОС, работа с учебной литературой и историческими источниками
Раздел 4. Европа и мир в эпоху Позднего Средневековья. Россия в XVI - XVII вв.	6	Самостоятельное изучение темы в ЭИОС, работа с учебной литературой и историческими источниками
Раздел 5. Мир и Россия в Новое время (XVIII в.)	8	Самостоятельное изучение темы в ЭИОС, работа с учебной литературой и историческими источниками
Раздел 6. Мир и Российская империя в XIX – начале XX в.	8	Самостоятельное изучение темы в ЭИОС, работа с учебной литературой и историческими источниками
Итого за 1 семестр	38	
2 курс Сессия 3-4		
Раздел 7. Советское государство в 1917-1922 гг.	8	Самостоятельное изучение темы в ЭИОС, работа с учебной литературой и историческими источниками
Раздел 8. СССР в межвоенный период (20-30-е гг. XX в.)	8	Самостоятельное изучение темы в ЭИОС, работа с учебной литературой и историческими источниками
Раздел 9. СССР в годы Второй мировой и Великой Отечественной войн.	8	Самостоятельное изучение темы в ЭИОС, работа с учебной литературой и историческими источниками
Раздел 10. СССР в послевоенный период развития	10	Самостоятельное изучение темы в ЭИОС, работа с учебной литературой и историческими источниками
Раздел 11. Современная РФ (1992–2022)	4	Самостоятельное изучение темы в ЭИОС, работа с учебной литературой и историческими источниками
Общий объем по дисциплине (модулю), часов	38	

3.2 Задания для самостоятельной работы

Тема 1.1. История как наука

Вопросы для самоподготовки:

1. Теория и методология исторической науки.
2. Роль исторических источников в изучении истории.
3. Научная хронология и летосчисление в истории России.
4. Периодизация всемирно-исторического процесса и истории России.
5. История стран, народов, регионов, входивших в состав России на разных этапах ее существования как часть российской истории.

Тема 1.2. Методика работы с письменными историческими источниками и исторической литературой.

Вопросы для самоподготовки:

1. Понятие и виды исторических источников.
2. Разновидности и особенности письменных исторических источников.
3. Электронные исторические источники.
4. Правила и методы изучения письменных исторических источников.
5. Историческая литература и её особенности.

Тема 2.1. Мир и Россия в древности и в начальный период Средневековья.

Вопросы для самоподготовки:

1. Языковые семьи. Генезис индоевропейцев
2. Археологическая периодизация (каменный век, энеолит, бронзовый век, железный век).
3. Древнейшие народы на территории современной России.
4. Особенности зарождения государственности в Европе и Азии.
5. Славяне и их роль в истории индоевропейцев.
6. Зарождение христианства и ислама.

Тема 2.2. Образование и эволюция государства Русь (IX - начале XIII в.)

Вопросы для самоподготовки:

1. Зарождение государственности на Руси: предпосылки и характерные черты.
2. Эволюция древнерусской государственности в X - XIII вв.
3. Новгород как центр освоения Севера Восточной Европы.
4. Политический строй русских княжеств.
5. Культура древней Руси.
6. Византия и Русь.

Тема 3.1. Русские земли в середине XIII — XIV в.

Вопросы для самоподготовки:

1. Русь и Золотая Орда.
2. Экспансия Запада на русские земли в XIII в.
3. А. Невский и его роль в защите русской земли.
4. Москва, Тверь и Новгород как центры русских земель.
5. Междоусобицы и распад Золотой Орды.
6. Возвышение Москвы и ликвидация монгольского владычества на Руси.
7. Культурное единство Руси в условиях экспансии с Востока и Запада.

Тема 3.2. Формирование единого Русского государства в конце XV в.

Вопросы для самоподготовки:

1. Объединение русских земель вокруг Москвы.
2. Падение Константинополя и изменение церковно-политической роли Москвы в православном мире.
3. Иван III и создание единого русского государства в XV в.
4. Завершение объединения русских земель вокруг Москвы в правление Василия III.
5. Международное положение России в конце XV в.

Тема 3.3. Древнерусская культура.

Вопросы для самоподготовки:

1. Основные достижения мировой культуры в эпоху Средневековья.
2. Православная церковь и народная культура.
3. Древнерусское изобразительное искусство.
4. Каменное строительство на Руси.
5. Литературное творчество на Руси.
6. Неортодоксальные религиозные течения.

Тема 4.1. Мир к началу эпохи Нового времени. Россия в первой трети XVI в.

Вопросы для самоподготовки:

1. Великие географические открытия и их роль в становлении современной цивилизации.
2. Зарождение капитализма в Европе.
3. Реформация и ее роль в создании европейской цивилизации.
4. Церковь и государство в России в начале XVI в.
5. Завершение объединения русских земель вокруг Москвы.
6. Международное положение России.

Тема 4.2. Россия в XVI–XVII вв.

Вопросы для самоподготовки:

1. Реформы Ивана IV, их итоги и последствия.
2. Территориальное расширение Российского государства к началу XVI в.
3. «Смутное время»: причины и последствия.
4. Россия в эпоху первых Романовых.
5. Закрепощение русского народа: основные этапы и последствия.
6. «Бунташный век», социальные выступления народных масс.
7. Россия и Вестфальская система международных отношений.
8. Международное положение России в конце XVII в.

Тема 4.3. Культура России в XVI–XVII вв.

Вопросы для самоподготовки:

1. Развитие традиций древнерусской культуры/
2. Появление книгопечатания в Западной Европе и в России/
3. Культура Возрождения, ее отличительные черты.
4. Западное влияние в русской культуре XVII в.
5. Европейская музыка и театр при московском дворе/
6. Московское барокко.
7. Развитие фресковой живописи и иконописания (Симон Ушаков)

Тема 5.1. Мир и Россия в эпоху преобразований Петра I.

Вопросы для самоподготовки:

1. Характерные черты эпохи Нового времени в Европе и Азии.
2. Преобразования Петра I: необходимость и значение.
3. Экономическая и социальная политика Петра I.
4. Преобразования в области государственного управления.
5. Военная реформа и ее значение.
6. Формирование сословной структуры общества.
7. Наука и культура в первой четверти XVIII века.

Тема 5.2. Эпоха «дворцовых переворотов». 1725–1762 гг.

Вопросы для самоподготовки:

1. Причины и последствия дворцовых переворотов.
2. Роль гвардии в осуществлении переворотов.
3. Характерные черты правления Екатерины I, Петра II, Анны Иоанновны.
4. Попытка ограничения власти в эпоху Анны Иоанновны: причины провала.
5. Внутренняя и внешняя политика Елизаветы Петровны.
6. Противоречия внутреннего курса Петра III.
7. Народные массы в эпоху дворцовых переворотов.

Тема 5.3. Россия во второй половине XVIII в. Эпоха Екатерины II.

Вопросы для самоподготовки:

1. Государственные реформы Екатерины II.
2. Экономическая политика и ее последствия.
3. Внутренняя политика в отношении дворянского сословия.
4. Крепостное право в эпоху Екатерины II.
5. Развитие просвещения и образования во второй половине XVIII в.
6. Внешняя политика России: характер и особенности.

Тема 5.4. Русская культура и наука XVIII в.

Вопросы для самоподготовки:

1. Понятие «Просвещение» и его характерные черты.
2. Западные веяния в русской культуре.
3. Литература и искусство в XVIII в.
4. Российская наука в XVIII в.
5. Деятельность М.В. Ломоносова.
6. Архитектура России XVIII в.

Тема 6.1. Европа и мир в XIX в.

Вопросы для самоподготовки:

1. Основные факторы и явления мирового развития в XIX в.
2. Борьба ведущих держав за господство в мире. Венская система международных отношений.
3. Промышленный переворот в Европе и России: общее и особенное.
4. Наполеоновские войны и Священный союз как система общеевропейского порядка.
5. Переход ведущих государств на стадию монополистического капитализма.
6. Образование военно-политических блоков, милитаризация европейских государств.
7. Научно-технический прогресс.

Тема 6.2. Россия в первой половине XIX в.

Вопросы для самоподготовки:

1. Внутренняя политика России в первой половине XIX в.
2. Российское самодержавие и «Священный Союз».
3. Либеральные реформы в эпоху Александра I.
4. Зарождение общественного движения. Декабризм.
5. Консервативно-охранительная политика Николая I.
6. Территориальное расширение границ государства.
7. Крымская война, её итоги и последствия.

Тема 6.3. Россия в эпоху Великих реформ.

Вопросы для самоподготовки:

1. Предпосылки и причины преобразований.
2. Противоречивость и непоследовательность реформ.
3. Сущность и содержание Крестьянской реформы 1861 г.
4. Земская, городская, военная, судебная реформы.
5. Историческое значение преобразований.
6. Международное положение России во второй половине XIX в.

Тема 6.4. Мир и Россия на рубеже XIX — начала XX в.

Вопросы для самоподготовки:

1. Вступление ведущих западных держав в стадию империализма.
 2. Завершение раздела мира и борьба за колонии.
 3. Реформы С.Ю. Витте и их последствия.
4. Особенности развития российской экономики конца XIX - начала XX вв.
5. Первая российская революция и ее значение.
6. Столыпинская аграрная реформа: сущность, итоги, последствия.
7. Трансформация политического строя России в начале XX столетия.
8. Россия накануне Первой мировой войны.

Тема 6.5. Первая мировая война и Россия.

Вопросы для самоподготовки:

1. Причины и характер мировой войны.
2. Состав противоборствующих сторон, цели войны.
3. Отношение классов и политических партий к войне.
4. Военные действия на «русском фронте».
5. Состояние тыла и мобилизационных возможностей России.
6. Полководцы и военачальники России.
7. Влияние войны на состояние государства и общества.

Тема 6.6. Культура и наука в России XIX — начала XX в.

Вопросы для самоподготовки:

1. «Золотой век» русской культуры: характерные черты и особенности.
2. Просвещение и наука в период правления Александра I.
3. Цензура и печать в эпоху Николая I.
4. Наука в России в первой половине века.
5. Литература в России во второй половине столетия.
6. Развитие науки на рубеже XIX — начала XX в.

7. «Серебряный век» русской культуры в начале XX в.: характерные черты и особенности.

Тема 7.1. Великая российская революция 1917 г. и ее влияние на судьбы народов мира

Вопросы для самоподготовки:

1. Политические партии России в революционных событиях 1917 года.
2. Внутренняя и внешняя политика Временного правительства.
3. Причины победы большевиков и установления Советской власти.
4. Первые преобразования Советской власти.
5. Революционные события 1917 г. на окраинах бывшей Российской империи.
6. Отношение руководства стран Антанты и Четверного союза к революционным событиям в России.

Тема 7.2. Гражданская война и военная интервенция в России

Вопросы для самоподготовки:

1. Белое движение: причины зарождения, идеология, лидеры.
2. Иностранная военная интервенция: цели, масштабы, результаты.
3. Внутренняя политика противоборствующих сторон: цели, основные направления, результаты.
4. Основные этапы строительства Советских вооруженных сил.
5. Причины и факторы победы «красных» в Гражданской войне.
6. Российская эмиграция и ее судьба.

Тема 7.3. Первые преобразования советской власти: характер и особенности

Вопросы для самоподготовки:

1. Социально-экономическая и политическая ситуация в стране осенью 1917 г. и программа РСДРП(б) по выходу из кризиса.
2. Мероприятия советской власти в области промышленности, транспорта, банковской системы, внешней торговли в 1917-1918 гг.
3. Декрет «О земле» и первые аграрные преобразования.
4. Социальные преобразования советской власти, создание системы социальной защиты трудящихся.
5. Решение национального вопроса, реорганизация унитарного государства.
6. Создание новой, советской политической системы.
7. Трансформация правоохранительных органов, создание РККА и РККФ.
8. Преобразования в сфере просвещения, науки и культуры, создание светского государства.

Тема 8.1. Мир и Советский Союз в 20-30-е гг. XX в.

Вопросы для самоподготовки:

1. Итоги и последствия Первой мировой войны.
2. Версальско-Вашингтонская система международных отношений.
3. Социально-экономическое и политическое развитие стран Европы и Азии в 20-30-е гг. XX в.
4. Рапалльский договор между Советской Россией и Германией.
5. Фашизация и милитаризация Европы и мира.
6. «Новый курс» президента Ф. Рузвельта в США.
7. Модернизация азиатских стран в 20-30-е гг. XX в.
8. Культурная жизнь и духовная сфера жизни общества.

Тема 8.2. СССР в эпоху НЭПа. Образование СССР.

Вопросы для самоподготовки:

1. Причины и факторы перехода к новой экономической политике (НЭП).
2. Разработка В.И. Лениным программы строительства социализма в стране.
3. Сущность НЭП, её цели, задачи и итоги.
4. Противоречия и ограниченность НЭПа.
5. Образование СССР: предпосылки, пути, итоги.
6. Сущность «ленинского» и «сталинского» проектов создания единого государства.
7. Конституция СССР 1924 г. о национально-государственном устройстве страны.
8. Развитие советской федерации в 20-е годы.
9. Социальные и культурные изменения в стране в 20-х годах.
10. Культурная жизнь и духовная сфера жизни общества.

Тема 8.3. Форсированная модернизация советского государства в 30-е годы

Вопросы для самоподготовки:

1. Мировой экономический кризис («великая депрессия») и хозяйственно-экономическое положение страны.
2. Обострение международной обстановки в конце 20-х годов и оборонно-промышленный потенциал СССР.
3. Причины свёртывания НЭПа и программа социалистической модернизации страны.
4. Индустриализация страны: направления, средства, итоги.
5. Политика сплошной коллективизации: цели, задачи, темпы, результаты.
6. Экономические достижения в годы первых пятилеток, факторы роста промышленного потенциала страны.
7. Культура и наука в 30-е годы.
8. Особенности политической системы и масштабы политических репрессий.

Тема 8.4. Международное положение СССР в конце 30-х годов и укрепление обороноспособности страны

Вопросы для самоподготовки:

1. Международная обстановка в начале 30-х гг.
2. Экспансия Японии и возникновение дальневосточного очага войны.
3. Германский фашизм и угроза войны.
4. Вступление СССР в Лигу Наций и установление дипломатических отношений с США.
5. Попытки создания системы коллективной безопасности.
6. Политика западных держав по «умиротворению агрессора».
7. Попытки создания системы коллективной безопасности.
8. Вхождение в состав СССР Западной Белоруссии, Западной Украины, Литвы, Латвии, Эстонии.
9. Советско-финляндская война: причины, политические и военные итоги.
10. Экономический и военный потенциал СССР к концу 30-х гг. Советская оборонительная военная доктрина.
11. Советско-англо-французские переговоры в Москве о создании военного союза.
12. СССР и фашистская Германия в конце 30-х годов. Дискуссия и оценки в исторической науке соглашений Советского Союза и нацистской Германии в 1939 году.
13. Подготовка СССР к войне.

Тема 8.5. Советская культура и наука (1917 – конец 30-х годов)

Вопросы для самоподготовки:

1. Культурная и научная политика большевиков в первые годы Советской власти.
2. Политика советского руководства по отношению к церкви.
3. Политика ликвидации безграмотности и ее практические результаты к концу десятилетия
4. Культурное развитие в 1920-е гг.
5. Культурная революция в 1930-е годы.
6. Формирование интеллигенции нового поколения.

Тема 9.1. Вторая мировая война: причины, характер, особенности

Вопросы для самоподготовки:

1. Причины и предпосылки Второй мировой войны.
2. Формирование противоборствующих коалиций в годы Второй мировой войны.
3. Основные периоды и характер Второй мировой войны.
4. Основные сражения Второй мировой войны. Роль советско-германского фронта войны.
5. Вклад стран антигитлеровской коалиции в победу над нацистской Германией и её союзниками.
6. Роль Коминтерна в победе над фашизмом.
7. Итоги и последствия Второй мировой войны.

Тема 9.2. Советское общество в годы Великой Отечественной войны 1941-1945 гг.

Вопросы для самоподготовки:

1. Периодизация истории Великой Отечественной войны.
2. Деятельность советского правительства и ВКП(б) по мобилизации всех сил и средств на разгром врага.
3. Эвакуация и перестройка страны на военный лад.
4. Основные сражения Великой Отечественной войны.
5. Советский тыл в годы войны.
6. Освобождение территории СССР и освободительный поход в Европу.

Тема 9.3. Источники и факторы победы советского народа в Великой Отечественной войне

Вопросы для самоподготовки:

1. Характерные черты общественно-государственного строя СССР.
2. Боевой потенциал Вооруженных Сил СССР в годы войны.
3. Место и роль ВКП(б).
4. Роль ленд-лиза в победе над Германией.
5. Открытие второго фронта и помощь союзников СССР.
6. Сплоченность и патриотизм советского народа как фактор победы.
7. Роль Верховного главнокомандующего И.В. Сталина, советских полководцев и военачальников (Г.К. Жуков, К.К. Рокоссовский, А.М. Василевский, И.С. Конев и др.).

Тема 9.4. Мобилизация общества и государства в годы Великой Отечественной войны 1941-1945 гг.

Вопросы для самоподготовки:

1. Мобилизация экономической системы и её перестройка на военный лад.

2. Советский тыл и его роль в победе над врагом.
3. Партизанское и подпольное движение в годы войны.
4. Идеологическая работа. ВКП(б), комсомола, деятелей культуры.
5. Всенародная помощь фронту со стороны советских граждан и общественных организаций.

Тема 10.1. Мир и Советский Союз во второй половине XX в.

Вопросы для самоподготовки:

1. Итоги последствия Второй мировой войны.
2. Ялтинско-Потсдамская система международных отношений.
3. Создание мировой системы социализма.
4. Крушение колониальной системы империализма.
5. НТР и её роль в развитии человеческой цивилизации.
6. «Холодная война» в условиях биполярного мира.

Тема 10.2. Восстановление и развитие страны после окончания войны (1945- сер. 60-х гг.)

Вопросы для самоподготовки:

1. Людской, материальный и финансовый ущерб СССР в ходе Великой Отечественной войны.
2. Программа восстановления народного хозяйства в годы IV пятилетки.
3. Средства, методы и ресурсы восстановления народного хозяйства. Трудовой подвиг советского народа.
4. Смерть И.В. Сталина и формирование нового политического руководства.
5. Новации политического и социально-экономического курса Н.С. Хрущева.
6. Культура и наука в СССР в годы хрущевской «оттепели».
7. Развитие социальной сферы (1955-1964 гг.).
8. Внешняя политика СССР в 1953-1964 гг.

Тема 10.3. Советский Союз в период перехода к постиндустриальному обществу (сер. 60-х – сер. 80-х гг.)

Вопросы для самоподготовки:

1. Особенности развития советской политической системы в 1960-1980-х годах.
2. Хозяйственная реформа 1965 года: цели, задачи, результаты.
3. Внешняя политика советского государства:
4. Новации Конституции СССР 1977 года.
5. Наука и культура в СССР (сер. 60- - сер. 80-х гг.).
6. Разрядка международной напряженности.

Тема 10.4. Период «перестройки» и распада СССР (1985–1991)

Вопросы для самоподготовки:

1. Курс на ускорение социально-экономического развития (1985-1986 гг.).
2. Социально-экономическая политика правительства М.С. Горбачева и её итоги.
3. Изменения в концепции советской внешней политики.
4. Политический кризис августа 1991 г.
5. Изменения в политической системе в 1989-1991 гг.
6. Дезинтеграция стран Восточной Европы и распад «социалистического Содружества».

Тема 10.5. Культура, наука и спорт в СССР во второй половине XX в.

Вопросы для самоподготовки:

1. Развитие культуры и науки в СССР в 1945-1953 гг.
2. Культурная политика в 60-80-х гг. XX в.
3. Технические и гуманитарные науки в Советском Союзе в послевоенный период.
4. Мировые достижения советской науки.
5. Космическая программа страны.
6. Массовый и профессиональный спорт в СССР и его достижения.

Тема 11.1. Россия и мир на рубеже тысячелетий (конец 80-х – 90-е гг. XX в.)

Вопросы для самоподготовки:

1. Геополитические и общественные изменения в мире после исчезновения СССР.
2. Окончание «холодной войны» и формирование однополярного мира.
3. Экономические реформы в РФ в 90-х гг. и их последствия.
4. Конституция РФ 1993 г. и демонтаж власти Советов.
5. Борьба с сепаратизмом на Северном Кавказе.
6. Президентские и парламентские выборы.
7. Внешняя политика РФ в 90-е годы.
8. Наука и культура в 90-е годы.

Тема 11.2. Россия в первой четверти XXI в.

Вопросы для самоподготовки:

1. Международная обстановка в начале XXI столетия.
2. Стабилизация внутренней обстановки и политического строя.
3. Борьба с сепаратизмом на Северном Кавказе, война в Чечне.
4. Изменение вектора внешней политики.
5. Реформа вооруженных сил.
6. Трансформация политического строя.

3.3. Методические указания к самостоятельной работе по дисциплине (модулю)

Освоение слушателями программы предполагает изучение материалов дисциплин (модулей) в ходе самостоятельной работы.

Для успешного освоения дисциплины (модуля) и достижения поставленных целей необходимо внимательно ознакомиться с рабочей программой дисциплины (модуля), доступной в электронной информационно-образовательной среде РГСУ.

Следует обратить внимание на списки основной и дополнительной литературы, на предлагаемые преподавателем ресурсы информационно-телекоммуникационной сети Интернет. Эта информация необходима для самостоятельной работы обучающегося.

Для более углубленного изучения темы задания для самостоятельной работы рекомендуется выполнять параллельно с изучением данной темы. При выполнении заданий по возможности используйте наглядное представление материала.

Самостоятельная работа включает разнообразный комплекс видов и форм работы обучающихся.

Написание реферата (доклада).

Требования к структуре реферата (доклада):

Работа должна содержать систематизацию и краткое изложение материала из не менее 5-и литературных источников (монографий, научных статей и докладов) по выбранной теме.

Основные требования к оформлению:

Структура доклада (реферата): 1) титульный лист; 2) содержание (в нем последовательно указываются названия пунктов доклада (реферата), указываются страницы, с которых начинается каждый пункт); 3) введение (формулируется суть исследуемой проблемы, обосновывается выбор темы, определяются ее значимость и актуальность, указываются цель и задачи доклада (реферата), дается характеристика используемой литературы); 4) основная часть (каждый раздел ее доказательно раскрывает исследуемый вопрос); 5) выводы и заключение (подводятся итоги или делается обобщенный вывод по теме доклада (реферата)); 6) литература.

Доклад (реферат) оформляется на одной стороне листа белой бумаги формата А4 (210x297 мм). Интервал межстрочный -полуторный. Цвет шрифта - черный. Гарнитура шрифта основного текста - «Times New Roman» или аналогичная. Кегль (размер) от 12 до 14 пунктов. Размеры полей страницы (не менее): правое 10 мм, верхнее – 15 мм, нижнее – 20 мм, левое - 25 мм. Формат абзаца: полное выравнивание («по ширине»). Отступ красной строки одинаковый по всему тексту – 15 мм. Страницы должны быть пронумерованы с учётом титульного листа (на титульном листе номер страницы не ставится). В работах используются цитаты, статистические материалы. Эти данные оформляются в виде сносок (ссылок и примечаний). Внутритекстовые, подстрочные и затекстовые библиографические ссылки должны оформляться в соответствии с ГОСТ Р 7.0.5-2008 «Библиографическая ссылка». Общие требования и правила составления».

Реферат (доклад) сдается в бумажном и электронном виде (10 - 20 печатных страниц).

При проверке реферата (доклада) на антиплагиат - www.antiplagiat.ru - (более 50% заимствований) работа не принимается.

Выполнение тестовых заданий.

Тестовые задания содержат вопросы и 3-4 варианта ответа по базовым положениям изучаемой темы, составлены с расчетом на знания, полученные слушателями в процессе изучения темы.

Тестовые задания выполняются в письменной или электронной форме и сдаются преподавателю, ведущему дисциплину (модуль).

Написание эссе.

Эссе – вид самостоятельной исследовательской работы обучающихся, с целью углубления и закрепления теоретических знаний и освоения практических навыков. Цель эссе состоит в развитии самостоятельного творческого мышления и письменного изложения собственных мыслей. При написании эссе слушатель должен представить развернутый письменный ответ на теоретический или практический актуальный вопрос, объявленный преподавателем в аудитории непосредственно перед ее написанием. В процессе написания эссе разрешается пользоваться нормативно-правовыми актами, конспектом лекций (в печатном виде). Использование интернет-ресурсов не допускается. Темы эссе преподаватель предлагает из числа тех, которые слушатели уже рассматривали на лекциях или семинарских занятиях, исходя из содержания заданий в составе оценочных средств. По решению преподавателя, в качестве темы эссе может быть выбрана одна или несколько тем, которые могут быть распределены между слушателями по желанию.

Эссе проводится письменно, по объему не более 3-х печатных листов.

Требования к оформлению эссе:

Эссе выполняется на компьютере (гарнитура Times New Roman, шрифт 14) через 1,5 интервала с полями: верхнее, нижнее – 2; правое – 3; левое – 1,5. Отступ первой строки абзаца – 1,25. Сноски – постраничные. Таблицы и рисунки встраиваются в текст работы. При этом обязательный заголовок таблицы надо размещать над табличным полем, а рисунки сопровождать подрисуночными подписями. При включении в эссе нескольких таблиц и/или рисунков их нумерация обязательна. Обязательна и нумерация страниц. Их целесообразно проставлять внизу страницы – по середине или в правом углу. Номер страницы не ставится на титульном листе, но в общее число страниц он включается. Объем эссе, без учета приложений, не должен превышать 5 страниц. Значительное превышение установленного объема является недостатком работы и указывает на то, что слушатель не сумел отобрать и переработать необходимый материал.

Работа должна содержать собственные умозаключения по сути поставленной проблемы, включать самостоятельно проведенный анализ по сути этой проблемы, выводы, обобщающие авторскую позицию по поставленной проблеме.

РАЗДЕЛ 4. ФОНД ОЦЕНОЧНЫХ СРЕДСТВ ДЛЯ ПРОВЕДЕНИЯ ПРОМЕЖУТОЧНОЙ АТТЕСТАЦИИ ОБУЧАЮЩИХСЯ ПО ДИСЦИПЛИНЕ (МОДУЛЮ)

4.1. Форма промежуточной аттестации обучающегося по дисциплине (модулю)

Контрольным мероприятием промежуточной аттестации обучающихся по дисциплине (модулю) являются зачет и зачет с оценкой, которые проводятся в устной форме.

4.2. Оценочные материалы, определяющие процедуры оценивания знаний, умений, навыков и (или) опыта деятельности, характеризующих этапы формирования компетенций

4.2.1. Организационные основы применения балльно-рейтинговой системы оценки успеваемости обучающихся по дисциплине (модулю)

Оценка качества освоения обучающимися дисциплины (модуля) реализуется в формате балльно-рейтинговой системы оценки успеваемости обучающихся (БРСО).

БРСО в ходе текущего контроля успеваемости и промежуточной аттестации осуществляется по 100-балльной шкале.

Академический рейтинг обучающегося по дисциплине (модулю) складывается из результатов:

- текущего контроля успеваемости (максимальный текущий рейтинг обучающегося 80 рейтинговых баллов;
- промежуточной аттестации (максимальный рубежный рейтинг обучающегося 20 рейтинговых баллов.

Условия оценки освоения обучающимся дисциплины (модуля) в формате БРСО доводятся преподавателем до сведения обучающихся на первом учебном занятии, а также размещены в свободном доступе в электронной информационно-образовательной среде Университета.

4.2.2. Проведение текущего контроля успеваемости обучающихся по дисциплине (модулю) в соответствии с балльно-рейтинговой системой оценки успеваемости обучающегося

В течение учебного семестра до промежуточной аттестации на основании утвержденной рабочей программы дисциплины (модуля) формируется текущий рейтинг обучающегося. Текущий рейтинг обучающегося складывается как сумма рейтинговых баллов, полученных им в течение учебного семестра по всем видам учебных занятий по дисциплине (модулю).

В процессе текущего контроля оцениваются следующие действия обучающегося, направленные на освоение компетенций в рамках изучения учебной дисциплины:

- академическая активность (посещаемость учебных занятий, самостоятельное изучение содержания учебной дисциплины в электронной информационно-образовательной среде, соблюдение сроков сдачи практических заданий и текущих контрольных мероприятий и др.);

- выполнение и сдача текущих и итогового практических заданий (эссе, рефераты, активное участие в групповых интерактивных занятиях (дискуссиях) и др.);

- прохождение рубежей текущего контроля, включая соблюдение графика их прохождения в электронной информационно-образовательной среде.

Для планирования расчета текущего рейтинга обучающегося используются следующие пропорции:

Вид учебного действия	Максимальная рейтинговая оценка, баллов
академическая активность	10
практические задания	40
<i>из них: текущие практические задания</i>	20
<i>итоговое практическое задание</i>	20
рубежи текущего контроля	30
<i>ИТОГО:</i>	80

В течение учебного семестра по дисциплине (модулю) обучающимся должен быть накоплен текущий рейтинг не менее 52 рейтинговых баллов (65% от максимального значения текущего рейтинга).

Необходимыми условиями допуска обучающегося к промежуточной аттестации по дисциплине являются положительное прохождение обучающимся не менее 65% рубежей текущего контроля с накоплением не менее 65% максимального рейтингового балла за каждый рубеж текущего контроля и положительное выполнение итогового практического задания с накоплением не менее 65% максимального рейтингового балла, установленного за итоговое практическое задание.

Невыполнение вышеуказанных условий является текущей академической задолженностью, которая должна быть ликвидирована обучающимся до контрольного мероприятия промежуточной аттестации.

Сведения о наличии у обучающихся текущей академической задолженности, сроках и порядке добора рейтинговых баллов для её ликвидации доводятся до обучающихся педагогическим работником.

В случае неликвидации текущей академической задолженности, педагогический работник обязан во время контрольного мероприятия промежуточной аттестации поставить обучающемуся 0 рейтинговых баллов. В этом случае ликвидация текущей академической задолженности возможна в периоды проведения повторной промежуточной аттестации.

4.2.3. Проведение промежуточной аттестации обучающихся по дисциплине (модулю) в соответствии с балльно-рейтинговой системой оценки успеваемости обучающегося

Промежуточная аттестация по дисциплине (модулю) проводится в соответствии с Положением о промежуточной аттестации обучающихся по основным профессиональным образовательным программам в Российском государственном социальном университете и Положением о балльно-рейтинговой системе оценки успеваемости обучающихся по основным профессиональным образовательным программам в Российском государственном социальном университете в действующей редакции.

На промежуточную аттестацию отводится 20 рейтинговых баллов.

Ответы обучающегося на контрольном мероприятии промежуточной аттестации оцениваются педагогическим работником по 20 - балльной шкале, а итоговая оценка по дисциплине (модулю) выставляется по пятибалльной системе для дифференцированного зачета.

Критерии выставления оценки определяются Положением о балльно-рейтинговой системе оценки успеваемости обучающихся по основным профессиональным образовательным программам высшего образования - программам бакалавриата, программам специалитета, программам магистратуры в Российском государственном социальном университете.

В процессе определения рубежного рейтинга обучающегося используется следующая шкала:

Рубежный рейтинг	Критерии оценки освоения обучающимся дисциплины (модуля) в ходе контрольных мероприятий промежуточной аттестации
-------------------------	---

19-20 рейтинговых баллов	обучающийся глубоко и прочно усвоил программный материал, исчерпывающе, последовательно, грамотно и логически стройно его излагает, тесно увязывает с задачами и будущей деятельностью, не затрудняется с ответом при видоизменении задания, свободно справляется с задачами и практическими заданиями, правильно обосновывает принятые решения, умеет самостоятельно обобщать и излагать материал, не допуская ошибок
16-18 рейтинговых баллов	обучающийся твердо знает программный материал, грамотно и по существу излагает его, не допуская существенных неточностей в ответе на вопрос, может правильно применять теоретические положения и владеет необходимыми умениями и навыками при выполнении практических заданий
13-15 рейтинговых баллов	обучающийся освоил основной материал, но не знает отдельных деталей, допускает неточности, недостаточно правильные формулировки, нарушает последовательность в изложении программного материала и испытывает затруднения в выполнении практических заданий
1-12 рейтинговых баллов	обучающийся не знает значительной части программного материала, допускает существенные ошибки, с большими затруднениями выполняет практические задания
0 рейтинговых баллов	не аттестован

4.3. Перечень заданий для проведения текущей и промежуточной оценки знаний, умений, навыков и (или) опыта деятельности, характеризующих этапы формирования компетенций

4.3.1. Оценочные материалы для проведения текущей аттестации и рубежного контроля, обучающихся по дисциплине (модулю)

Перечень вопросов рубежного контроля и текущей аттестации

№ п/п	Контролируемые разделы (темы), дисциплины	Код контролируемой компетенции	Форма рубежного контроля	Вопросы/задания рубежного контроля
1	Раздел 1. Общие вопросы курса	УК-5	опрос на семинарском занятии, проверка качества выполненных заданий	1. Предмет и социальные функции исторической науки. 2. Методы исторических исследований.
2	Раздел 2. Народы и государства на территории современной России в древности. Русь в IX - первой трети XIII в.	УК-5	опрос на семинарском занятии, проверка качества выполненных заданий	1. Характерные черты становления государственности у народов Запада и Востока в Древности и в период раннего Средневековья. 2. Восточные славяне в VI–VIII вв.: происхождение, расселение, хозяйство, верования. 3. Предпосылки и основные этапы становления и развития Древнерусского государства. 4. Принятие христианства и его влияние на развитие Древней Руси. 5. Политическая раздробленность Руси в XII–XIII вв.: формирование различных моделей развития государства и общества.
3	Раздел 3. Народы и государства Европы и Азии в период классического Средневековья. Русь в XIII-XV вв.	УК-5	опрос на семинарском занятии, проверка качества выполненных заданий	1. Ганзейский союз: история происхождения и торгово-экономическое значение. 2. Особенности политического устройства Новгорода. 3. Психологический портрет А. Невского. 4. Ордынское иго в свете новейшей историографии. 5. Политическая культура в эпоху Реформации.
4	Раздел 4. Европа и мир в эпоху Позднего Средневековья.	УК-5	опрос на семинарском занятии, проверка	1. XVI–XVII вв. в мировой истории. 2. Преобразования Ивана IV Грозного и их последствия. 3. Сущность крепостного права и основные

	<p>Россия в XVI - XVII вв.</p>		<p>качества выполненных заданий</p>	<p>этапы его законодательного оформления.</p> <p>4. Сущность, причины и хронологические рамки «Смутного времени».</p> <p>5. Борьба народов России за национальное освобождение в годы Смуты. День народного единства.</p> <p>6. Тенденции политического и социально-экономического развития России в XVII в. Первые Романовы.</p> <p>7. Раскол в Русской Православной Церкви, его социально-политическая сущность и последствия.</p> <p>8. Культура Руси в XVI-XVII вв.</p>
--	---------------------------------------	--	-------------------------------------	---

5	Раздел 5. Мир и Россия в Новое время (XVIII в.)	УК-5	опрос на семинарском занятии, проверка качества выполненных заданий	<ol style="list-style-type: none"> 1. Социальная работа в эпоху Петра I. 2. Академия наук России: состав и направления деятельности. 3. Командиры гвардейских полков: историко-социологическая характеристика. 4. Присоединение Крыма: основные этапы и значение. 5. Крепостное право в произведении А.Н. Радищева «Путешествие из Петербурга в Москву». 6. Павел Первый: рыцарь или самодур?
6	Раздел 6. Мир и Российская империя в XIX – начале XX в.	УК-5	опрос на семинарском занятии, проверка качества выполненных заданий	<ol style="list-style-type: none"> 1. Россия на рубеже XIX–XX вв. Преобразования С.Ю. Витте и их итоги. 2. Рабочее движение и распространение марксизма в России. 3. Характерные черты мирового развития в начале XX в. 4. Революция 1905-1907 гг.: причины, основные этапы и влияние на власть и общество. 5. Эволюция партийно-политической системы страны в 1905–1907 гг. 6. Столыпинская программа модернизации страны и ее итоги. 7. Участие России в Первой мировой войне. 8. Культура и наука в России в XIX - начале XX в.
7	Раздел 7. Советское государство в 1917-1922 гг.	УК-5	опрос на семинарском занятии, проверка качества выполненных заданий	<ol style="list-style-type: none"> 1. Великая российская революция 1917 г. Выбор пути развития и победа Советской власти. 2. Первые преобразования Советской власти в политической, экономической, социальной и духовной сферах жизни общества (1917-1920 гг.). 3. Историческое значение Великой Октябрьской социалистической революции 1917 г. 4. Россия в период Гражданской войны и иностранной интервенции. Источники и факторы победы Советской власти. 5. Политика военного коммунизма: причины, сущность, последствия.

8	Раздел 8. СССР в межвоенный период (20-30-е гг. XX в.)	УК-5	опрос на семинарском занятии, проверка качества выполненных заданий	<ol style="list-style-type: none"> 1. Политика коллективизации, её причины и последствия. Развитие советско-германского сотрудничества в 1920-е годы. 2. Международная ситуация после окончания Первой мировой войны. 3. Советско-финляндская война: причины, этапы и последствия. 4. Коминтерн и СССР. 5. «Большой террор» в 1937-1938 гг.: масштабы и последствия.
9	Раздел 9. СССР в годы Второй мировой и Великой Отечественной войн	УК-5	опрос на семинарском занятии, проверка качества выполненных заданий	<ol style="list-style-type: none"> 1. Основные направления деятельности Советского правительства и ЦК ВКП(б) по мобилизации всех сил и средств страны в годы Великой Отечественной войны. 2. Источники и факторы победы советского народа в Великой Отечественной войне. 3. Восстановление народного хозяйства страны после окончания Великой Отечественной войны: трудности, основные направления, источники, методы и средства, итоги.
10	Раздел 10. СССР в послевоенный период развития	УК-5	опрос на семинарском занятии, проверка качества выполненных заданий	<ol style="list-style-type: none"> 1. Социально-экономическое развитие страны в 50-60-х гг. XX в. 2. Интенсификация экономики (1965-1982 гг.). Итоги и оценки экономической политики СССР в «предперестроечный период». 3. Эволюция политической сферы жизни советского общества в 40-80-е гг. XX в. Противоречия политического развития страны. 4. Эволюция духовной сферы жизни советского общества в 40-80-е гг. XX в. 5. Курс на перестройку советского общества, её направленность и результаты. 6. «Холодная война» в послевоенный период планетарного развития. 7. Формирование новой российской государственности: основные этапы, содержание, характер и тенденции. 8. Эволюция внешней политики России в 90-е гг. XX и в начале XXI столетий.
11	Раздел 11. Современная РФ (1992–2022)	УК-5	опрос на семинарском занятии, проверка качества выполненных заданий	<ol style="list-style-type: none"> 1. Особенности развития науки, культуры и системы образования в Российской Федерации в условиях рыночной экономики. 2. Борьба Российской Федерации за отстаивание своих глобальных и региональных интересов. 3. Роль и место России в современной системе мировой экономики и международных связей.

				4. Политическая система современной России: этапы ее формирования и развития.
--	--	--	--	---

4.3.2. Оценочные материалы для проведения промежуточной аттестации обучающихся по дисциплине (модулю)

Вопросы/задания для проведения промежуточной аттестации обучающихся по дисциплине (модулю)

Коды контролируемой компетенции	Вопросы /задания
УК-5	<ol style="list-style-type: none">1. Предмет и социальные функции исторической науки.2. Характерные черты становления государственности у народов Запада и Востока в Древности и в период раннего Средневековья.3. Восточные славяне в VI–VIII вв.: происхождение, расселение, хозяйство, верования.4. Предпосылки и основные этапы становления и развития Древнерусского государства.5. Принятие христианства и его влияние на развитие Древней Руси.6. Политическая раздробленность Руси в XII–XIII вв.: формирование различных моделей развития государства и общества.7. Тенденции исторического процесса в Европе в период классического Средневековья.8. Борьба народов Руси с крестоносной агрессией Запада в XIII в. Александр Невский.9. Монгольское нашествие на Русь. Установление ордынского ига и его влияние на государственные и общественные процессы на Руси.10. Предпосылки и основные этапы формирования единого Российского государства.11. Борьба Московского княжества за господство в Северо-Восточной Руси и объединение русских земель. Дмитрий Донской.12. Особенности становления централизованного государства и сословно-корпоративного общества в правление Ивана III и Василия III.13. Древнерусская культура.14. XVI–XVII вв. в мировой истории.15. Преобразования Ивана IV Грозного и их последствия.16. Сущность крепостного права и основные этапы его законодательного оформления.17. Сущность, причины и хронологические рамки «Смутного времени».18. Борьба народов России за национальное освобождение в годы Смуты. День народного единства.19. Тенденции политического и социально-экономического развития России в XVII в. Первые Романовы.20. Раскол в Русской Православной Церкви, его социально-политическая сущность и последствия.

21. Культура Руси в XVI-XVII вв.
22. XVIII век в европейской и мировой истории.
23. Реформы Петра I и их влияние на развитие страны.
24. Россия в эпоху дворцовых переворотов (1725–1762 гг.).
25. Россия в 60-90-е гг. XVIII в.: основные направления и результаты преобразований.
26. Россия в правление Павла I.
27. Внешняя политика России во второй половине XVIII в.
28. Русская культура XVIII в.
29. Основные тенденции мирового развития в XIX в.
30. Попытки европейской модернизации страны в первой половине XIX в. М.М. Сперанский.
31. Отечественная война 1812 г.
32. Внутренняя политика Николая I. Крымская война 1853–1856 гг. и ее результаты.
33. Общественное движение в первой половине XIX в.
34. Подготовка и проведение крестьянской реформы 1861 г.
35. Реформы Александра II: земская, городская, судебная, образования.
36. Военная реформа 1862–1874 гг. Д.А. Милютин.
37. Консервативно-преобразовательная деятельность Александра III: целевые установки, содержание и результаты.
38. Общественные движения в России в 60–90-е гг. XIX в.
39. Особенности становления индустриального общества в России во второй половине XIX
40. Россия на рубеже XIX–XX вв. Преобразования С.Ю. Витте и их итоги.
41. Рабочее движение и распространение марксизма в России.
42. Характерные черты мирового развития в начале XX в.
43. Революция 1905-1907 гг.: причины, основные этапы и влияние на власть и общество.
44. Эволюция партийно-политической системы страны в 1905–1907 гг.
45. Столыпинская программа модернизации страны и ее итоги.
46. Участие России в Первой мировой войне.
47. Культура и наука в России в XIX - начале XX в.
48. Великая российская революция 1917 г. Выбор пути развития и победа Советской власти.
49. Первые преобразования Советской власти в политической, экономической, социальной и духовной сферах жизни общества (1917-1920 гг.).
50. Историческое значение Великой Октябрьской социалистической революции 1917 г.
51. Россия в период Гражданской войны и иностранной интервенции. Источники и факторы победы Советской власти.
52. Политика военного коммунизма: причины, сущность, последствия.

53. Основные направления, содержание и итоги НЭПа.
54. Индустриализация страны в конце 20-х — 30-х гг. XX в.: сущность, целевые установки, содержание, источники и методы проведения, итоги и историческое значение.
55. Коллективизация страны в конце 20-х — 30-х гг. XX в.: сущность, целевые установки, содержание, источники и методы проведения, итоги и историческое значение.
56. Культурное строительство (культурная революция) в конце 20-х — 30-х гг. XX в.: сущность, целевые установки, содержание, источники и методы проведения, итоги и историческое значение.
57. Образование СССР. Национально-государственное строительство в 1922-1939 гг. Конституция СССР 1924 г.
58. Общественно-политическая жизнь страны в конце 1920-х-1930-е гг.
59. Внутрипартийная борьба в 1920-е гг. и деятельность Коминтерна.
60. План ГОЭЛРО и итоги его реализации.
61. Развитие политической системы в СССР в 1920 – 1930-е гг. Конституция СССР 1936 г.
62. Политические репрессии в СССР в конце 30-х годов.
63. Внешняя политика Советского государства в 1920 – 1930-е гг.
64. Основные направления деятельности Советского правительства и ЦК ВКП(б) по мобилизации всех сил и средств страны на отпор и разгром врага в годы Великой Отечественной войны.
65. Источники и факторы победы советского народа в Великой Отечественной войне.
66. Восстановление народного хозяйства страны после окончания Великой Отечественной войны: трудности, основные направления, источники, методы и средства, итоги.
67. Социально-экономическое развитие страны в 50-60-х гг. XX в.
68. Интенсификация экономики (1965-1982 гг.). Итоги и оценки экономической политики СССР в «предперестроечный период».
69. Эволюция политической сферы жизни советского общества в 40-80-е гг. XX в. Противоречия политического развития страны.
70. Эволюция духовной сферы жизни советского общества в 40-80-е гг. XX в.
71. Курс на перестройку советского общества, её направленность и результаты.
72. «Холодная война» в послевоенный период планетарного развития.
73. Формирование новой российской государственности: основные этапы, содержание, характер и тенденции.
74. Эволюция внешней политики России в 90-е гг. XX и в начале XXI столетий.
75. Либеральная концепция рыночных реформ в России в начале 90-х годов XX века: замыслы и реальность.
76. Конституционный кризис 1993 года: его причины, разрешение и итоги.
77. Российская Федерация и страны СНГ: проблемы взаимодействия и сотрудничества.
78. Социальная цена и результаты экономических реформ 90-х годов XX века.
79. Особенности развития науки, культуры и системы образования в

	<p>Российской Федерации в условиях рыночной экономики.</p> <p>80. Борьба Российской Федерации за отстаивание своих глобальных и региональных интересов.</p> <p>81. Роль и место России в современной системе мировой экономики и международных связей.</p> <p>82. Политическая система современной России: этапы ее формирования и развития.</p>
--	--

РАЗДЕЛ 5. УСЛОВИЯ РЕАЛИЗАЦИИ ДИСЦИПЛИНЫ (МОДУЛЯ)

5.1. Перечень основной и дополнительной учебной литературы для освоения дисциплины (модуля)

5.1.1. Основная литература

1. История России в 2 ч. Часть 1. До начала XX века : учебник для вузов / Л. И. Семенникова [и др.] ; под редакцией Л. И. Семенниковой. — 7-е изд., испр. и доп. — Москва : Издательство Юрайт, 2023. — 348 с. — (Высшее образование). — ISBN 978-5-534-08970-7. — Текст : электронный // Образовательная платформа Юрайт [сайт]. — URL: <https://urait.ru/bcode/512320> (дата обращения: 23.03.2023).

2. История России в 2 ч. Часть 2. XX — начало XXI века : учебник для вузов / Л. И. Семенникова [и др.] ; под редакцией Л. И. Семенниковой. — 7-е изд., испр. и доп. — Москва : Издательство Юрайт, 2023. — 328 с. — (Высшее образование). — ISBN 978-5-534-08972-1. — Текст : электронный // Образовательная платформа Юрайт [сайт]. — URL: <https://urait.ru/bcode/512944> (дата обращения: 23.03.2023).

3. История России в 2 ч. Часть 1. IX — начало XX века : учебник для вузов / А. В. Сидоров [и др.] ; под редакцией А. В. Сидорова. — 2-е изд., испр. и доп. — Москва : Издательство Юрайт, 2023. — 404 с. — (Высшее образование). — ISBN 978-5-534-09044-4. — Текст : электронный // Образовательная платформа Юрайт [сайт]. — URL: <https://urait.ru/bcode/512366> (дата обращения: 23.03.2023).

4. История России в 2 ч. Часть 2. XX — начало XXI века : учебник для вузов / А. В. Сидоров [и др.] ; под редакцией А. В. Сидорова. — 2-е изд., испр. и доп. — Москва : Издательство Юрайт, 2023. — 237 с. — (Высшее образование). — ISBN 978-5-534-09046-8. — Текст : электронный // Образовательная платформа Юрайт [сайт]. — URL: <https://urait.ru/bcode/512616> (дата обращения: 23.03.2023).

5.1.2. Дополнительная литература

1. История России. XX — начало XXI века : учебник для вузов / Д. О. Чураков [и др.] ; под редакцией Д. О. Чуракова, С. А. Саркисяна. — 3-е изд., перераб. и доп. — Москва : Издательство Юрайт, 2023. — 311 с. — (Высшее образование). — ISBN 978-5-534-13567-1. — Текст : электронный // Образовательная платформа Юрайт [сайт]. — URL: <https://urait.ru/bcode/510943> (дата обращения: 23.03.2023).

2. История России: учебно-практическое пособие : [12+] / авт.-сост. А. М. Шарипов. — Москва ; Берлин : Директ-Медиа, 2021. — 318 с. : табл. — Режим доступа: по подписке. — URL: <https://biblioclub.ru/index.php?page=book&id=602375> (дата обращения: 23.03.2023). — Библиогр. в кн. — ISBN 978-5-4499-1941-0. — Текст : электронный.

3. Прядеин, В. С. История России в схемах, таблицах, терминах и тестах : учебное пособие для вузов / В. С. Прядеин ; под научной редакцией В. М. Кириллова. — Москва : Издательство Юрайт, 2022. — 198 с. — (Высшее образование). — ISBN 978-5-534-05439-2. — Текст : электронный // Образовательная платформа Юрайт [сайт]. — URL: <https://urait.ru/bcode/493609> (дата обращения: 23.03.2023).

4. История России : учебник и практикум для вузов / К. А. Соловьев [и др.] ; под редакцией К. А. Соловьева. — Москва : Издательство Юрайт, 2023. — 244 с. — (Высшее образование). — ISBN 978-5-534-15876-2. — Текст : электронный // Образовательная платформа Юрайт [сайт]. — URL: <https://urait.ru/bcode/510102> (дата обращения: 23.03.2023).

5.2. Перечень ресурсов информационно-коммуникационной сети «Интернет», необходимых для освоения учебной дисциплины

№ №	Название электронного ресурса	Описание электронного ресурса	Используемый для работы адрес
1.	ЭБС «Университетская библиотека онлайн»	Электронная библиотека, обеспечивающая доступ высших и средних учебных заведений, публичных библиотек и корпоративных пользователей к наиболее востребованным материалам по всем отраслям знаний от ведущих российских издательств	http://biblioclub.ru/
2.	Научная электронная библиотека eLIBRARY.ru	Крупнейший российский информационно-аналитический портал в области науки, технологии, медицины и образования, содержащий рефераты и полные тексты более 34 млн научных публикаций и патентов	http://elibrary.ru/
3.	Образовательная платформа Юрайт	Электронно-библиотечная система для ВУЗов, ССУЗов, обеспечивающая доступ к учебникам, учебной и методической литературе по различным дисциплинам.	https://urait.ru/
4.	База данных "EastView"	Полнотекстовая база данных периодических изданий	https://dlib.eastview.com
5.	Электронная библиотека "Grebennikon"	Библиотека предоставляет доступ более чем к 30 журналам, выпускаемых Издательским домом "Гребенников".	https://grebennikon.ru/

5.3 Методические указания для обучающихся по освоению дисциплины (модуля)

Освоение обучающимся дисциплины «История России» предполагает изучение материалов дисциплины на аудиторных занятиях и в ходе самостоятельной работы. Аудиторные учебные занятия проходят в форме лекций, семинаров и практических занятий. Самостоятельная работа включает разнообразный комплекс видов и форм работы обучающихся.

Для успешного освоения дисциплины и достижения поставленных целей необходимо внимательно ознакомиться с рабочей программой дисциплины доступной в электронной информационно-образовательной среде РГСУ.

Следует обратить внимание на списки основной и дополнительной литературы, на предлагаемые преподавателем ресурсы информационно-телекоммуникационной сети Интернет. Эта информация необходима для самостоятельной работы обучающегося.

Для качественного усвоения учебной дисциплины обучающемуся необходимо:

- овладеть эффективными методиками обучения в высшей школе, методами поиска и обработки научной информации;
- научиться планировать свою работу, регулярно посещать лекции и семинарские занятия;
- конспектировать основные положения лекции, дорабатывать лекционный материал в ходе самостоятельной работы;
- участвовать в семинарах и конференциях, организуемых кафедрой и Университетом;
- регулярно консультироваться у преподавателя по сложным и дискуссионным вопросам, источникам получения научной исторической информации по той или иной проблеме.

учебные занятия способствуют освоению дисциплины при учете их особенностей.

Лекция является основным видом учебных занятий поскольку предназначена для формирования у обучающихся базовых теоретических знаний, актуализации проблемных вопросов и определения путей их решения, знакомства с научной литературой и первоисточниками по теме.

Текущий контроль успеваемости обучающихся производится для определения уровня и качества их подготовки по конкретным темам учебных дисциплин. Текущий контроль успеваемости по дисциплине «История России» проводится, как правило, в ходе семинарских занятий.

Подготовку к семинару и практическим занятиям лучше всего начать сразу же после прочтения лекции по теме. Алгоритм подготовки к таким занятиям включает в себя:

- изучение темы и уяснения вопросов занятия, порядка его проведения;
- чтение конспекта лекции, рекомендованной учебной литературы и первоисточников;
- усвоение специальной (научной) литературы;
- изучение контрольных вопросов, составление ответов на них;
- выполнение индивидуальных заданий, решение тестов и учебных задач;
- подготовка тезисов выступления по всем предусмотренным планом занятия вопросам;

- осмысление содержания изучаемой темы в связи с проблематикой современности и с задачами будущей профессиональной деятельности.

В ходе семинарского занятия обучаемым рекомендуется:

- внимательно следить за ходом обсуждения проблемы, стремиться вникнуть в её сущность;
- уважать чужое мнение, толерантно относиться к студентам неправильно отвечающих на вопросы, соблюдать правила ведения публичной дискуссии;
- проявлять активность, не бояться высказать собственную позицию;
- стремиться аргументировать свои суждения, опираясь на исторические документы и факты, научную литературу; исключить случаи использования недостоверных исторических сведений из ненаучных (сомнительных) источников информации;
- участвовать в подготовке докладов, сообщений по тематике учебной дисциплины на основе рекомендаций и литературы, предложенных преподавателем;
- фиксировать в конспекте результаты обсуждения проблемы, уяснить для себя собственные когнитивные пробелы по теме для их ликвидации в ходе самостоятельной работы.

Критерии оценки выступления обучаемых на семинарском занятии:

- научно-теоретический уровень выступления;
- степень творчества и самостоятельности в подходе к раскрытию обсуждаемого вопроса;
- доказательность и убедительность;
- культура речи, жестов, мимики;
- умение анализировать, обобщать материал и делать выводы;
- связь с проблематикой современности и деятельностью специалиста в сфере психологии межкультурной коммуникации.

Промежуточная аттестация по дисциплине (модулю) проводится с целью оценки результатов работы обучающихся за семестр и курс, прочности полученных теоретических знаний, степени развития творческого мышления, качества приобретённых навыков самостоятельной работы, умения синтезировать полученные знания и применять их для решения практических задач.

Промежуточная аттестация по дисциплине «История России» проводится в форме зачета (1-й семестр) и зачёта с оценкой (2-й семестр).

Основные рекомендации по подготовке к промежуточной аттестации:

- за три-четыре недели до начала промежуточной аттестации внимательно прочитать вопросы, уяснить их сущность;
- оценить степень полноты собственного конспекта на предмет подготовки к зачёту, при необходимости восстановить отсутствующий материал лекционного курса;
- выделить из перечня вопросов наиболее сложные, проконсультироваться по ним с преподавателем;
- приступить к изучению учебного материала за две-три недели до сдачи зачёта;
- использовать при подготовке только личный конспект, учебники и учебные пособия; к электронным ресурсам прибегать только в крайнем случае;
- повторить изучаемый материал несколько раз, проговорить изученный вопрос вслух либо составив ответ на него в письменном виде;

– обстоятельно изучить все рекомендованные вопросы без исключения.

5.4 Информационно-технологическое обеспечение образовательного процесса по дисциплины (модуля)

5.4.1. Средства информационных технологий

1. Персональные компьютеры;
2. Средства доступа в Интернет;
3. Проектор.

5.4.2. Лицензионное и свободно распространяемое программное обеспечение, в том числе отечественного производства

1. Операционная система: Astra Linux SE
2. Пакет офисных программ: LibreOffice
3. Справочная система Консультант+
4. Okular или Acrobat Reader DC
5. Ark или 7-zip
6. User Gate
7. TrueConf (client)

5.4.3. Информационные справочные системы и профессиональные базы данных

№№	Название электронного ресурса	Описание электронного ресурса	Используемый для работы адрес
1.	ЭБС «Университетская библиотека онлайн»	Электронная библиотека, обеспечивающая доступ высших и средних учебных заведений, публичных библиотек и корпоративных пользователей к наиболее востребованным материалам по всем отраслям знаний от ведущих российских издательств	http://biblioclub.ru/
2.	Научная электронная библиотека eLIBRARY.ru	Крупнейший российский информационно-аналитический портал в области науки, технологии, медицины и образования, содержащий рефераты и полные тексты более 34 млн научных публикаций и патентов	http://elibrary.ru/
3.	Образовательная платформа Юрайт	Электронно-библиотечная система для ВУЗов, ССУЗов, обеспечивающая доступ к учебникам, учебной и методической литературе по различным дисциплинам.	https://urait.ru/
4.	База данных "EastView"	Полнотекстовая база данных периодических изданий	https://dlib.eastview.com
5.	Электронная библиотека "Grebennikon"	Библиотека предоставляет доступ более чем к 30 журналам, выпускаемых Издательским домом "Гребенников".	https://grebennikon.ru/

5.5 Материально-техническое обеспечение образовательного процесса по дисциплине (модулю)

Для изучения дисциплины (модуля) «История России» в рамках реализации основных профессиональных образовательных программ высшего образования используются:

Учебная аудитория для занятий лекционного типа оснащена специализированной мебелью (стол для преподавателя, парты, стулья, доска для написания мелом); техническими средствами обучения (видеопроекторное оборудование, средства звуковоспроизведения, экран и имеющие выход в сеть Интернет).

Учебная аудитория для занятий семинарского типа: оснащена специализированной мебелью (стол для преподавателя, парты, стулья, доска для написания мелом); техническими средствами обучения (видеопроекторное оборудование, средства звуковоспроизведения, экран и имеющие выход в сеть Интернет).

Помещения для самостоятельной работы обучающихся: оснащены специализированной мебелью (парты, стулья) техническими средствами обучения (персональные компьютеры с доступом в сеть Интернет и обеспечением доступа в электронно-информационную среду университета, программным обеспечением).

5.6 Образовательные технологии

При реализации дисциплины (модуля) «История России» применяются различные образовательные технологии, в том числе технологии электронного обучения.

Освоение дисциплины (модуля) «История России» предусматривает использование в учебном процессе активных и интерактивных форм проведения учебных занятий в форме деловых игр, разбора конкретных ситуаций, решения логических и ситуационных задач в сочетании с внеаудиторной работой с целью формирования и развития **профессиональных** навыков обучающихся.

При освоении дисциплины (модуля) «История России» предусмотрено применение электронного обучения.

Учебные часы дисциплины (модуля) «История России» предусматривают классическую контактную работу преподавателя с обучающимся в аудитории и контактную работу посредством электронной информационно-образовательной среды в синхронном и асинхронном режиме (вне аудитории) посредством применения возможностей компьютерных технологий (электронная почта, электронный учебник, тестирование, презентация и др.).

ЛИСТ РЕГИСТРАЦИИ ИЗМЕНЕНИЙ

№ п/ п	Содержание изменения	Реквизиты документа об утверждении изменения	Дата введения изменения
1.			
2.			
3.			



Министерство науки и высшего образования Российской Федерации
Федеральное государственное бюджетное образовательное учреждение
высшего образования
«Российский государственный социальный университет»

УТВЕРЖДАЮ
Заведующий кафедрой комплекса
гуманитарных дисциплин (субъект-субъектные
отношения)

И.М. Меликов *И. Меликов* 30 марта 2023 г.

**РАБОЧАЯ ПРОГРАММА ДИСЦИПЛИНЫ (МОДУЛЯ)
«ИСТОРИЧЕСКАЯ ПОЛИТИКА И ИСТОРИЧЕСКАЯ ПАМЯТЬ»**


Направление подготовки
*«49.03.02 Физическая культура для лиц с отклонениями в состоянии здоровья
(адаптивная физическая культура)»*

Направленность
«Физическая реабилитация и рекреация»

**ОБРАЗОВАТЕЛЬНАЯ ПРОГРАММА ВЫСШЕГО ОБРАЗОВАНИЯ –
ПРОГРАММА БАКАЛАВРИАТА**


Форма обучения
Очная, заочная

Рабочая программа дисциплины (модуля) «Историческая политика и историческая память» разработана на основании федерального государственного образовательного стандарта высшего образования – *бакалавриата* по направлению подготовки 49.03.02 *Физическая культура для лиц с отклонениями в состоянии здоровья (адаптивная физическая культура)*, утвержденного приказом Министерства образования и науки Российской Федерации от 19.09.2017 г. № 942, учебного плана по основной профессиональной образовательной программе высшего образования – программе *бакалавриата* по направлению подготовки 49.03.02 *Физическая культура для лиц с отклонениями в состоянии здоровья (адаптивная физическая культура)*.

Рабочая программа дисциплины  (модуля) разработана:
кандидат исторических наук, доцент Никифоров Ю.А.

Рабочая программа дисциплины (модуля) обсуждена и утверждена на заседании кафедры комплекса гуманитарных дисциплин
Протокол № 8 от « 30 » марта 2023 года.

Заведующий кафедрой
комплекса гуманитарных
дисциплин (субъект-субъектные
отношения)



(подпись) И.М. Меликов

СОДЕРЖАНИЕ

РАЗДЕЛ 1. ПАСПОРТ РАБОЧЕЙ ПРОГРАММЫ ДИСЦИПЛИНЫ (МОДУЛЯ)	4
1.1 Цель и задачи дисциплины (модуля)	4
1.2. Планируемые результаты обучения по дисциплине (модулю) в рамках планируемых результатов освоения основной профессиональной образовательной программы высшего образования – программы бакалавриата, соотнесенные с установленными индикаторами достижения компетенций	4
РАЗДЕЛ 2. СТРУКТУРА И СОДЕРЖАНИЕ ДИСЦИПЛИНЫ (МОДУЛЯ)	5
2.1 Объем дисциплины (модуля), включая контактную работу обучающегося с педагогическими работниками и самостоятельную работу обучающегося	5
2.2. Учебно-тематический план дисциплины (модуля)	6
2.3. Содержание дисциплины (модуля)	10
РАЗДЕЛ 3. УЧЕБНО-МЕТОДИЧЕСКОЕ ОБЕСПЕЧЕНИЕ САМОСТОЯТЕЛЬНОЙ РАБОТЫ ОБУЧАЮЩИХСЯ ПО ДИСЦИПЛИНЕ (МОДУЛЮ)	23
3.1. Виды самостоятельной работы обучающихся по дисциплине (модулю)	23
3.2. Задания для самостоятельной работы	26
3.3. Методические указания к самостоятельной работе по дисциплине (модулю)	28
РАЗДЕЛ 4. ФОНД ОЦЕНОЧНЫХ СРЕДСТВ ДЛЯ ПРОВЕДЕНИЯ ПРОМЕЖУТОЧНОЙ АТТЕСТАЦИИ ОБУЧАЮЩИХСЯ ПО ДИСЦИПЛИНЕ (МОДУЛЮ)	29
4.1. Форма промежуточной аттестации обучающегося по дисциплине (модулю)	29
4.2. Оценочные материалы, определяющие процедуры оценивания знаний, умений, навыков и (или) опыта деятельности, характеризующих этапы формирования компетенций	29
4.2.1. Организационные основы применения балльно-рейтинговой системы оценки успеваемости обучающихся по дисциплине (модулю)	29
4.2.2. Проведение текущего контроля успеваемости обучающихся по дисциплине (модулю) в соответствии с балльно-рейтинговой системой оценки успеваемости обучающегося	29
4.2.3. Проведение промежуточной аттестации обучающихся по дисциплине (модулю) в соответствии с балльно-рейтинговой системой оценки успеваемости обучающегося	31
4.3. Перечень заданий для проведения текущей и промежуточной оценки знаний, умений, навыков и (или) опыта деятельности, характеризующих этапы формирования компетенций	32
4.3.1. Оценочные материалы для проведения текущей аттестации и рубежного контроля, обучающихся по дисциплине (модулю)	32
4.3.2. Оценочные материалы для проведения промежуточной аттестации обучающихся по дисциплине (модулю)	35
РАЗДЕЛ 5. УСЛОВИЯ РЕАЛИЗАЦИИ ДИСЦИПЛИНЫ (МОДУЛЯ)	37
5.1. Перечень основной и дополнительной учебной литературы для освоения дисциплины (модуля)	37
5.1.1. Основная литература	37
5.1.2. Дополнительная литература	37
5.2. Перечень ресурсов информационно-коммуникационной сети «Интернет», необходимых для освоения учебной дисциплины	37
5.3 Методические указания для обучающихся по освоению дисциплины (модуля)	38
5.4 Информационно-технологическое обеспечение образовательного процесса по дисциплины (модуля)	40
5.4.1. Средства информационных технологий	40
5.4.2. Программное обеспечение	40
5.4.3. Информационные справочные системы и профессиональные базы данных	40
5.5 Материально-техническое обеспечение образовательного процесса по дисциплине (модулю)	41
5.6 Образовательные технологии	41
ЛИСТ РЕГИСТРАЦИИ ИЗМЕНЕНИЙ	42

РАЗДЕЛ 1. ПАСПОРТ РАБОЧЕЙ ПРОГРАММЫ ДИСЦИПЛИНЫ (МОДУЛЯ)

1.1 Цель и задачи дисциплины (модуля)

Цель дисциплины (модуля) заключается в формировании у обучающихся системы теоретических представлений о сущности феномена исторической памяти и политики памяти, а также формировании необходимых компетенций в сфере педагогической и научно-исследовательской деятельности, связанной с интерпретацией истории и сохранением, передачей и воспроизводством историко-культурного наследия.

Задачи дисциплины (модуля):

- познакомить обучающихся с содержанием научных концепций, школ и направлений, сложившихся в процессе изучения феномена исторической памяти;
- раскрыть содержание основных понятий и терминов - историческая память, политика памяти, педагогика памяти, коммеморативные практики, историческая политика, памятник истории и культуры, историко-культурное наследие, “место памяти”, историко-культурный ландшафт, и др.;
- научить использовать приобретенные знания для формирования собственного взгляда на социокультурные процессы в российском обществе с точки зрения целей и задач педагогики памяти и актуальной исторической политики;
- способствовать формированию политкорректного и толерантного отношения обучающихся к иным мировоззренческим основам изучаемых явлений в сфере истории и культуры, развитию способности ведения продуктивного диалога с представителями различных культур;
- способствовать овладению обучающимися приемами отбора и обработки информации о формах культурно-исторической памяти, способах порождения и механизмах сохранения и передачи исторического (социокультурного) опыта;
- способствовать развитию у обучающихся навыков разработки и реализации просветительских программ в области сохранения и передачи историко-культурного опыта и наследия, развитию навыков практической коммуникативной и психолого-педагогической деятельности в области истории и педагогики памяти.

1.2. Планируемые результаты обучения по дисциплине (модулю) в рамках планируемых результатов освоения основной профессиональной образовательной программы высшего образования – программы бакалавриата, соотнесенные с установленными индикаторами достижения компетенций

Процесс освоения дисциплины (модуля) направлен на формирование у обучающихся следующих универсальных компетенций: УК-5, в соответствии с основной профессиональной образовательной программой высшего образования – программой бакалавриата по направлению подготовки.

В результате освоения дисциплины (модуля) обучающийся должен демонстрировать следующие результаты:

Категория компетенций	Код компетенции Формулировка компетенции	Код и наименование индикатора достижения компетенции	Результаты обучения
Межкультурное взаимодействие	УК-5 Способен воспринимать межкультурное разнообразие общества в социально-историческом, этическом и философском контекстах	УК-5.1. Понимает многообразие культур и цивилизаций в их взаимодействии, закономерности и этапы развития духовной и материальной культуры народов мира, основные подходы к изучению культурных явлений.	<i>Знать:</i> закономерности и особенности социально-исторического развития различных культур
		УК-5.2. Понимает необходимость восприятия и учета межкультурного разнообразия общества в социально-историческом, этическом и философском контекстах.	<i>Уметь:</i> понимать и воспринимать разнообразие общества в социально-историческом контексте
		УК-5.3. Выделяет и анализирует особенности межкультурного взаимодействия, обусловленные различием этических, религиозных и ценностных систем.	<i>Владеть:</i> методами адекватного восприятия межкультурного разнообразия общества в социально-историческом контексте

РАЗДЕЛ 2. СТРУКТУРА И СОДЕРЖАНИЕ ДИСЦИПЛИНЫ (МОДУЛЯ)

2.1 Объем дисциплины (модуля), включая контактную работу обучающегося с педагогическими работниками и самостоятельную работу обучающегося

Общая трудоемкость дисциплины составляет 2 зачетные единицы.

Очная форма обучения

Вид учебной работы	Всего часов	Семестры			
		2			
Контактная работа обучающихся с педагогическими работниками	36	36			
Учебные занятия лекционного типа	20	20			
Практические занятия	16	16			
Иная контактная работа	-	-			
Самостоятельная работа обучающихся	27	27			
Контроль промежуточной аттестации	9	9			
Форма промежуточной аттестации		зачёт			

ОБЪЕМ ДИСЦИПЛИНЫ (МОДУЛЯ) В ЧАСАХ	72	72			
--	-----------	-----------	--	--	--

Заочная форма обучения

Вид учебной работы	Всего часов	Курс 1
		Сессия 3-4
Контактная работа обучающихся с педагогическими работниками	8	8
Лекционные занятия	4	4
<i>из них: в форме практической подготовки</i>		
Практические занятия	4	4
<i>из них: в форме практической подготовки</i>		
Самостоятельная работа обучающихся	60	60
Контроль промежуточной аттестации	4	4
Форма промежуточной аттестации	зачет	зачет
ОБЪЕМ ДИСЦИПЛИНЫ (МОДУЛЯ) В ЧАСАХ	72	72

2.2. Учебно-тематический план дисциплины (модуля)

Очной формы обучения

Раздел, тема	Виды учебной работы, академических часов										
	Всего	Самостоятельная работа	Контактная работа обучающихся с педагогическими работниками								
			Всего	Лекционные занятия <i>из них: в форме практической подготовки</i>	Практические занятия <i>из них: в форме практической подготовки</i>	Лабораторные занятия <i>из них: в форме практической подготовки</i>	Консультации / Иная контактная работа <i>из них: в форме практической подготовки</i>				
Раздел 1. Коллективная (историческая) память как социокультурный феномен.	16	6	10	6	-	4	-	-	-	-	-
Тема 1.1. Историческая память как одна из основ коллективной идентичности.	10	4	6	4	-	2	-	-	-	-	-
Тема 1.2. Функциональная составляющая коллективной памяти. Историческая память	6	2	4	2	-	2	-	-	-	-	-

Раздел, тема	Виды учебной работы, академических часов										
	Всего	Самостоятельная работа	Контактная работа обучающихся с педагогическими работниками								
			Всего	Лекционные занятия <i>из них: в форме практической подготовки</i>	Практические занятия <i>из них: в форме практической подготовки</i>	Лабораторные занятия <i>из них: в форме практической подготовки</i>	Консультации / Иная контактная работа <i>из них: в форме практической подготовки</i>				
как предмет исторической политики.											
Раздел 2. Историческая память, историческая наука и историческая политика: уровни сопряжения.	14	6	8	4	-	4	-	-	-	-	-
Тема 2.1. Специфика исторической науки как гуманитарного знания.	8	4	4	2	-	2	-	-	-	-	-
Тема 2.2. Мифологизация и фальсификация истории в контексте исторической политики	6	2	4	2	-	2	-	-	-	-	-
Раздел 3. Государственная политика в области защиты исторической памяти.	16	6	10	6	-	4	-	-	-	-	-
Тема 3.1. Отечественный опыт организации просветительской и идеологической работы в области истории и истоки проблем современной России.	10	4	6	4	-	2	-	-	-	-	-
Тема 3.2. Становление и развитие в Российской Федерации системы защиты исторической памяти.	6	2	4	2	-	2	-	-	-	-	-
Раздел 4. Актуальные проблемы российской исторической политики (политики памяти) на современном этапе.	17	9	8	4	-	4	-	-	-	-	-
Тема 4.1. Память о периоде Древней Руси, Московского царства и Российской империи в современной России.	4	2	2	1	-	1	-	-	-	-	-
Тема 4.2. Память о революции и гражданской войне в	5	3	2	1	-	1	-	-	-	-	-

Раздел, тема	Виды учебной работы, академических часов										
	Всего	Самостоятельная работа	Контактная работа обучающихся с педагогическими работниками								
			Всего	Лекционные занятия <i>из них: в форме практической подготовки</i>	Практические занятия <i>из них: в форме практической подготовки</i>	Лабораторные занятия <i>из них: в форме практической подготовки</i>	Консультации / Иная контактная работа <i>из них: в форме практической подготовки</i>				
современной России.											
Тема 4.3. Великая Отечественная война как основание российской идентичности и ее роль в политике памяти.	8	4	4	2		2					
Контроль промежуточной аттестации (час)	9				-		-	-	-	-	-
<i>Форма промежуточной аттестации (указать)</i>	зачёт										
Общий объем, часов	72	27	36	20	-	16	-	-	-	-	-

Заочной формы обучения

Раздел, тема	Виды учебной работы, академических часов										
	Всего	Самостоятельная работа	Контактная работа обучающихся с педагогическими работниками								
			Всего	Лекционные занятия <i>из них: в форме практической подготовки</i>	Практические занятия <i>из них: в форме практической подготовки</i>	Лабораторные занятия <i>из них: в форме практической подготовки</i>	Консультации / Иная контактная работа <i>из них: в форме практической подготовки</i>				
Раздел 1. Коллективная (историческая) память как социокультурный феномен.	16	14	2	2	-	-	-	-	-	-	-
Тема 1.1. Историческая память как одна из основ коллективной идентичности.	8	6	2	2	-	-	-	-	-	-	-
Тема 1.2. Функциональная составляющая коллективной	8	8	-	-	-	-	-	-	-	-	-

Раздел, тема	Виды учебной работы, академических часов										
	Всего	Самостоятельная работа	Контактная работа обучающихся с педагогическими работниками								
			Всего	Лекционные занятия <i>из них: в форме практической подготовки</i>	Практические занятия <i>из них: в форме практической подготовки</i>	Лабораторные занятия <i>из них: в форме практической подготовки</i>	Консультации / Иная контактная работа <i>из них: в форме практической подготовки</i>				
памяти. Историческая память как предмет исторической политики.											
Раздел 2. Историческая память, историческая наука и историческая политика: уровни сопряжения.	16	14	2	-	-	2	-	-	-	-	-
Тема 2.1. Специфика исторической науки как гуманитарного знания.	6	6	-	-	-	-	-	-	-	-	-
Тема 2.2. Мифологизация и фальсификация истории в контексте исторической политики	10	8	2	-	-	2	-	-	-	-	-
Раздел 3. Государственная политика в области защиты исторической памяти.	16	14	2	-	-	2	-	-	-	-	-
Тема 3.1. Отечественный опыт организации просветительской и идеологической работы в области истории и истоки проблем современной России.	6	6	-	-	-	-	-	-	-	-	-
Тема 3.2. Становление и развитие в Российской Федерации системы защиты исторической памяти.	10	8	2	-	-	2	-	-	-	-	-
Раздел 4. Актуальные проблемы российской исторической политики (политики памяти) на современном этапе.	20	18	2	2	-	-	-	-	-	-	-
Тема 4.1. Память о периоде Древней Руси, Московского царства и Российской империи в современной России.	6	6	-	-	-	-	-	-	-	-	-
Тема 4.2. Память о революции	7	6	1	1	-	-	-	-	-	-	-

Раздел, тема	Виды учебной работы, академических часов									
	Всего	Самостоятельная работа	Контактная работа обучающихся с педагогическими работниками							
			Всего	Лекционные занятия из них: в форме практической подготовки	Практические занятия из них: в форме практической подготовки	Лабораторные занятия из них: в форме практической подготовки	Консультации / Иная контактная работа из них: в форме практической подготовки			
и гражданской войне в современной России.										-
Тема 4.3. Великая Отечественная война как основание российской идентичности и ее роль в политике памяти.	7	6	1	1	-	-	-	-	-	-
Контроль промежуточной аттестации (час)	4	-	-	-	-	-	-	-	-	-
<i>Форма промежуточной аттестации (указать)</i>	зачёт									
Общий объем, часов	72	60	8	4	-	4	-	-	-	-

2.3. Содержание дисциплины (модуля)

Раздел 1. Коллективная (историческая) память как социокультурный феномен.

Перечень изучаемых элементов содержания:

Место исторической памяти в формировании национально-государственной идентичности. Функциональная составляющая коллективной памяти - участие в воспроизводстве или конструировании идентичности; решение задачи определения границ сохраняемого (формируемого) сообщества: семейного, производственного, религиозного, спортивного, либо, в пределе - народа, нации. Функционирование коллективной памяти как сложный разнонаправленный процесс.

Тема 1.1. Историческая память как одна из основ коллективной идентичности.

Перечень изучаемых элементов содержания:

Связь понятий «историческая память» и «национально-государственная идентичность». Основные теоретические подходы к раскрытию содержания понятий “национально-государственной идентичности”, “коллективной (социальной, исторической) памяти” и их трактовки в рамках исследовательского поля memory studies.

Роль исторической памяти в формировании национальных государств (Э. Ренан). Закономерности формирования национальных государств (Б. Андерсон). Понятие традиции и их политическая роль в легитимации национального государства (Э. Хобсбаум). Роль войны в структуре национальной идентичности (Э. Смит). «Миф основания» и национальная

идентичность. Битва на Косовом поле в сербской национальной памяти. Война за независимость США в американской национальной памяти.

Тема 1.2. Функциональная составляющая коллективной памяти. Историческая память как предмет исторической политики.

Перечень изучаемых элементов содержания дисциплины:

Содержание трактовок «коллективной (социальной, исторической) памяти» в рамках исследовательского поля *memory studies*. «Коллективные рамки памяти» М. Хальбвакса. Проект «места памяти Франции» П.Нора. Концепция «культурной памяти» Я. и А. Ассман. Особенности памяти в условиях информационного общества (пост-память). Концепции современных российских авторов (А.И. Миллер, О.Ю. Малинова, И.Н. Тимофеев).

Особенности исторической памяти: избирательность и символический характер. «Исторические символы» как социальные образы индивидуального, группового или массового поведения, на которые общество ориентирует своих членов в аналогичных («типовых»), значимых в данный исторический момент ситуациях.

Функциональная составляющая коллективной памяти - участие в воспроизводстве или конструировании идентичности; решение задачи определения границ сохраняемого (формируемого) сообщества: семейного, производственного, религиозного, спортивного, либо, в пределе - народа, нации. Функционирование коллективной памяти представляет собой сложный разнонаправленный процесс: события настоящего влияют на переосмысление прошлого, а объяснительные модели (интерпретационные схемы) исторических явлений и процессов задают базу для понимания настоящего.

ЗАДАНИЯ К ПРАКТИЧЕСКИМ ЗАНЯТИЯМ РАЗДЕЛА 1

Тема 1.1. Историческая память как одна из основ коллективной идентичности

Форма практического задания:

опрос с элементами научной дискуссии

Вопросы для обсуждения:

1. Идеино-символическое измерение социокультурного пространства.
2. Концепция «макрополитической идентичности» О.Ю.Малиновой.
3. Место исторической памяти в формировании национально-государственной идентичности.
4. Ценностная природа национально-государственной идентичности.
5. Исторические варианты трансформации идентичности (эволюция, инволюция, слом).
6. Историческая (социальная память) как совокупность хронологически упорядоченных представлений общества о своем прошлом.
7. Символические репрезентации национально-государственной идентичности.
8. «Государственная» составляющая в структуре национально-государственной идентичности.

Тема 1.2. Функциональная составляющая коллективной памяти. Историческая память как предмет исторической политики.

Форма практического задания:

опрос с элементами научной дискуссии

Вопросы для обсуждения:

1. «Коллективные рамки памяти» М. Хальбвакса.
2. Проект «места памяти Франции» П.Нора.
3. Концепция «культурной памяти» Я. и А. Ассман.
4. Особенности исторической памяти: избирательность и символический характер.
5. “Исторические символы” как социальные образы индивидуального, группового или массового поведения.
6. Функциональная составляющая коллективной памяти.
7. Функционирование коллективной памяти как сложный разнонаправленный процесс.

РУБЕЖНЫЙ КОНТРОЛЬ К РАЗДЕЛУ 1: форма рубежного контроля – тестирование.

Примерный вариант теста:

1. Кому принадлежит следующая цитата: «Место памяти всякое значимое единство, материального или идеального порядка, которое воля людей или работа времени превратила в символический элемент наследия некоторой общности»
 2. М. Хальбвакс
 3. П. Нора
 4. Я. Ассман
 5. А. Ассман
2. Кому принадлежит следующая цитата: «Человек, который помнит то, чего не помнят другие, походит на человека, который видит то, чего другие не видят. В известном отношении он страдает галлюцинациями и производит неприятное впечатление на окружающих»:
 1. М. Хальбвакс
 2. П. Нора
 3. Я. Ассман
 4. А. Ассман
3. Какое из понятий описывает следующее определение: «Любые практики обращения к прошлому в политическом контексте вне зависимости от того, складываются ли они в последовательную стратегию»:
 1. Коллективная память
 2. Историческая политика
 3. Политика памяти
 4. Политика прошлого
4. Кому принадлежит следующая цитата: «Миф — это история, которую рассказывают для того, чтобы уразуметь свое место в мире, истина высшего порядка, которая не просто соответствует действительности, но еще и притязает на нормативность и обладает формирующей силой...»:
 1. М. Хальбвакс
 2. П. Нора
 3. Я. Ассман

4. А. Ассман

Раздел 2. Историческая память, историческая наука и историческая политика: уровни сопряжения

Перечень изучаемых элементов содержания:

Общие предпосылки и цели исторического исследования. Специфика исследовательских методов, используемых в исторической науке. Познавательные процедуры: отбор фактов, интерпретация, понимание и объяснение в истории. Проблема мифологизации и фальсификации истории. Историческая политика (политика памяти) как часть символической политики: теоретические подходы к определению понятий.

Тема 2.1. Специфика исторической науки как гуманитарного знания.

Перечень изучаемых элементов содержания:

Общие предпосылки исторического исследования. Цель исторического исследования: сформулировать и обосновать истинные утверждения о прошлом. Вопрос как исходный пункт исторического исследования. Специфика исследовательских методов, используемых в исторической науке. Содержание понятия “исторический факт” и его идеологическая составляющая. Процедура отбора фактов в истории описании и ее зависимость от мировоззренческих представлений (идеологических предпочтений). Естественнонаучное описание и описание в истории. Интерпретация, понимание и объяснение в истории. Понятия “смысл” и “значение” исторического события. Гносеологическая оценка исторического описания: субъективизм исторических описаний, связанный с неустранимостью оценочных понятий из языка историка. Границы применения понятия истины / правды к историческим описаниям.

Методологические трудности, создающие предпосылки одновременного бытования конкурирующих или взаимодополняющих интерпретаций истории и обуславливающие отличия социальной (исторической) памяти от профессионального исторического описания

Тема 2.2. Мифологизация и фальсификация истории в контексте исторической политики

Перечень изучаемых элементов содержания:

Проблема применимости термина “фальсификация” к историческим описаниям. Основные теоретические подходы к раскрытию содержания понятий “коллективный (исторический) миф”, “мифологизация истории”, “фальсификация истории”. Система популяризации исторического знания как инструмент, обеспечивающий связь профессионального историописания с коммеморативными практиками и функционированием социальной (коллективной) памяти. Историческая политика (политика памяти) как часть символической политики: теоретические подходы к определению понятий.

Историческая политика и политика памяти. Нарративные фигуры политики памяти: победители, побежденные, жертвы, преступники. Стратегии вытеснения памяти. Ревизионизм в Германии. Спор Э. Нольте и Ю. Хабермаса. Холокост как травма: стратегии конструирования. Объединение Германии в контексте исторической политики.

ЗАДАНИЯ К ПРАКТИЧЕСКИМ ЗАНЯТИЯМ РАЗДЕЛА 2

Тема 2.1. Специфика исторической науки как гуманитарного знания.

Форма практического задания:

опрос с элементами научной дискуссии

Вопросы для обсуждения:

1. Общие предпосылки и цель исторического исследования.
2. Вопрос как исходный пункт исторического исследования.
3. Специфика исследовательских методов, используемых в исторической науке.
4. Содержание понятия “исторический факт” и его идеологическая составляющая.
5. Процедура отбора фактов в историописании. Ее зависимость от мировоззренческих представлений (идеологических предпочтений).
6. Естественнаучное описание и описание в истории.
7. Интерпретация, понимание и объяснение в истории.
8. Понятия “смысл” и “значение” исторического события.
9. Границы применения понятия истины / правды к историческим описаниям.

Тема 2.2. Мифологизация и фальсификация истории в контексте исторической политики

Форма практического задания:

опрос с элементами научной дискуссии

Вопросы для обсуждения:

1. Проблема применимости термина “фальсификация” к историческим описаниям.
2. Основные теоретические подходы к раскрытию содержания понятий “коллективный (исторический) миф”, “мифологизация истории”, “фальсификация истории”.
3. Система популяризации исторического знания как инструмент, обеспечивающий связь профессионального историописания с коммеморативными практиками и функционированием социальной (коллективной) памяти.
4. Историческая политика (политика памяти) как часть символической политики: теоретические подходы к определению понятий.
5. Нарративные фигуры политики памяти: победители, побежденные, жертвы, преступники. Стратегии вытеснения памяти.
6. Ревизионизм в Германии. Спор Э. Нольте и Ю. Хабермаса.
7. Холокост как травма: стратегии конструирования.
8. Объединение Германии в контексте исторической политики.
9. Концепции «советской оккупации» и «советского геноцида» в странах Восточной Европы.
10. Исторический ревизионизм Японии

РУБЕЖНЫЙ КОНТРОЛЬ К РАЗДЕЛУ 2: форма рубежного контроля – тестирование.

Примерные варианты тестов

1. Какое из понятий описывает следующее определение: «Деятельность государства и других авторов, направленную на утверждение тех или иных представлений о коллективном прошлом и формирование поддерживающей их культурной инфраструктуры и образовательной политики».
 1. Коллективная память

2. Историческая политика
3. Политика памяти
4. Политическое использование прошлого

2. Функция исторического мифа, которая заключается в выявлении недостатков настоящего через апелляцию к героическому прошлому, находящемуся по ту сторону упадка и разрыва:

1. Обосновывающая
2. Контрапрезентная
3. Просветительская
4. Героическая

3. Этот тип памяти не связан с непосредственным опытом индивида, это область формирования смысла. Прошлое скорее сворачивается здесь в символические фигуры, к которым прикрепляется воспоминание:

1. Культурная память
2. Коммуникативная память
3. Коллективная память
4. Историческая память

4. Этот тип памяти относится к воспоминаниям о недавнем прошлом, которые человек разделяет со своими современниками:

1. Культурная память
2. Коммуникативная память
3. Коллективная память
4. Историческая память

Раздел 3. Государственная политика в области защиты исторической памяти

Перечень изучаемых элементов содержания:

Опыт организации просветительской и идеологической работы в области истории в Российской Империи в XVIII-XIX вв. и в Советском Союзе. Направления трансформации системы массового исторического образования и исторического просвещения в Российской Федерации в 1990-2000-е гг. Особенности развития в современной РФ механизмов защиты исторической памяти.

Тема 3.1. Отечественный опыт организации просветительской и идеологической работы в области истории и истоки проблем современной России.

Перечень изучаемых элементов содержания:

Опыт организации «работы с историей» в Российской империи и Советском Союзе. Факторы, обусловившие кризис идентичности постсоветского (российского) общества в конце 1980-х - 1990-х гг. «Качество» исторической политики Советского Союза на завершающем этапе его существования (после Второй мировой войны) и ее эффективность. Место и роль обращения к истории в рамках идеологической кампании по подрыву легитимности советского государства в период «Перестройки» (1987-1991 гг.). Направления

трансформации системы массового исторического образования и исторического просвещения в Российской Федерации в 1990-2000-е гг.

Тема 3.2. Становление и развитие в Российской Федерации системы защиты исторической памяти.

Перечень изучаемых элементов содержания:

Информационные, гибридные и мемориальные войны. «Войны памяти» вокруг истории Второй мировой войны. Политика исторического ревизионизма как одно из направлений воздействия на Россию со стороны США и их союзников. Нарастание противоречий, связанных с невозможностью установления и поддержания “общевропейской культуры памяти” о Второй мировой войне. Внешнеполитические инициативы России: содержание и значение ежегодной Резолюции ООН “Борьба с героизацией нацизма, неонацизма и другими видами практики, которые способствуют эскалации современных форм расизма, расовой дискриминации, ксенофобии и связанной с ними нетерпимости”. Полемика вокруг резолюции Европарламента “О важности европейской памяти для будущего Европы”. Уничтожение в странах Восточной Европы советских (российских) мест памяти и объектов культурно-исторического наследия.

Формирование в России государственных и негосударственных авторов исторической политики. Создание Комиссии при Президенте РФ по противодействию попыткам фальсификации истории в ущерб интересам России в 2009-2012 г.: задачи и результаты ее деятельности. “Историческая составляющая” символической политики России в выступлениях первых лиц (Д.А.Медведев “Россия - вперед!”, В.В.Путин “Страницы истории - повод для взаимных претензий или основа для примирения и партнерства?”, “Общая ответственность перед историей и будущим”, и др.). Основная содержательная “повестка” Года Российской истории (2012), Года памяти и славы (2020). Создание в Российской Федерации эффективной системы историко-патриотического просвещения, обеспечивающей снижение рисков и парирование угроз безопасности в духовной и информационной сфере.

ЗАДАНИЯ К ПРАКТИЧЕСКИМ ЗАНЯТИЯМ РАЗДЕЛА 3

Тема 3.1. Отечественный опыт организации просветительской и идеологической работы в области истории и истоки проблем современной России

Форма практического задания:

опрос с элементами научной дискуссии

Вопросы для обсуждения:

1. Опыт организации «работы с историей» в Российской империи в XVIII-XIX вв.
2. Становление и эволюция системы массового исторического просвещения в Советском Союзе.
3. Эволюция содержания исторической политики в Советском Союзе.
4. Факторы, обусловившие кризис идентичности постсоветского (российского) общества в конце 1980-х - 1990-х гг.
5. Оценка эффективности исторической политики Советского Союза на завершающем этапе его существования.

6. Место и роль обращения к истории в рамках идеологической кампании по подрыву легитимности советского государства в период «Перестройки» (1987-1991 гг.).
7. Осуждение на официальном государственном уровне истории советского периода. Постановление II Съезда народных депутатов СССР «О политической и правовой оценке советско-германского договора о ненападении от 1939 года».
8. Признание Президентом СССР М.С. Горбачёвым вины в «Катынском расстреле».
9. Направления трансформации системы массового исторического образования и исторического просвещения в Российской Федерации в 1990-2000-е гг.

Тема 3.2. Становление и развитие в Российской Федерации системы защиты исторической памяти

Форма практического задания:

опрос с элементами научной дискуссии

Вопросы для обсуждения:

1. «Войны памяти» вокруг истории Второй мировой войны.
2. Политика исторического ревизионизма как одно из направлений воздействия на Россию со стороны США и их союзников.
3. Содержание и значение ежегодной Резолюции ООН «Борьба с героизацией нацизма, неонацизма и другими видами практики, которые способствуют эскалации современных форм расизма, расовой дискриминации, ксенофобии и связанной с ними нетерпимости».
4. Полемика вокруг резолюции Европарламента «О важности европейской памяти для будущего Европы».
5. Уничтожение в странах Восточной Европы советских (российских) мест памяти и объектов культурно-исторического наследия.
6. Комиссия при Президенте РФ по противодействию попыткам фальсификации истории в ущерб интересам России в 2009-2012 гг.: задачи и результаты ее деятельности.

РУБЕЖНЫЙ КОНТРОЛЬ К РАЗДЕЛУ 3: форма рубежного контроля – тестирование.

Примерные варианты тестов

1. Кому принадлежит следующая цитата: «В деле национальных воспоминаний траур имеет большее значение, чем триумф: траур накладывает обязанности, траур вызывает общие усилия»:
 2. Б. Андерсон
 3. Э. Хобсбаум
 4. Э. Ренан
 5. Э. Смит
2. Кому принадлежит следующая цитата: «Изобретенная традиция — совокупность общественных практик ритуального или символического характера, обычно регулируемых с помощью явно или неявно признаваемых правил; целью ее является внедрение определенных ценностей и норм поведения, а средством достижения цели — повторение»:
 1. Б. Андерсон
 2. Э. Хобсбаум
 3. Э. Ренан

4. Э. Смит

3. Какое из понятий описывает следующее определение: «Радикальный пересмотр основ, нацеленный на разрушение национального мифа и изменение самой конструкции национальной памяти»:

1. Исторический ревизионизм
2. Фальсификация истории
3. Войны памяти
4. Информационные войны

4. Какое из понятий описывает следующее определение: «Конфликт противоположных коллективных памятей и интерпретаций истории между государствами или внутри национального сообщества»:

1. Исторический ревизионизм
2. Фальсификация истории
3. Войны памяти
4. Информационные войны

Раздел 4. Актуальные проблемы российской исторической политики (политики памяти) на современном этапе.

Перечень изучаемых элементов содержания:

Осмысление и интерпретация российской истории от Древней Руси до Имперского периода. Политика памяти на постсоветском пространстве. Историческая память о революции и Гражданской войне в современной России.

Тема 4.1. Память о периоде Древней Руси, Московского царства и Российской империи в современной России

Перечень изучаемых элементов содержания:

Содержание общественных дискуссий по ряду ключевых исторических тем (сюжетов), актуализированных в последнее десятилетие связи с внешнеполитической повесткой, а также подходы различных политических сил к их регулированию. Осмысление и интерпретация российской истории от Древней Руси до Имперского периода. Куликовская битва, Стояние на Угре и битва при Молодах в российской национальной памяти. Отечественная война 1812 года. Юбилеи значимых исторических деятелей и событий: 800 лет со дня рождения Александра Невского, 350 лет со дня Рождения Петра I, 300- летием Российской империи.

Политика памяти на постсоветском пространстве: распад единого символического пространства и основания «войн памяти». Конструирование новых национальных идентичностей.

Тема 4.2. Память о революции и гражданской войне в современной России

Перечень изучаемых элементов содержания:

Первая мировая в России: восстановление памяти о забытой войне. 100-летие Революции и Гражданской войны 1917-1922 гг. Образование СССР и политика «коренизации» («украинизации») 1920-х гг.; голода и политических репрессий 1930-х гг. Память в условиях конфликта идентичностей. Сравнение с опытом других стран. Память о

Гражданской войне в США: от примирения к новому расколу. Память о Гражданской войне в Испании: реванш проигравших. Советский нарратив о Гражданской войне. Память проигравших: нарратив о гражданской войне в «белой» эмиграции. Гражданская война в современных учебниках и публичном дискурсе. Коммеморативные практики, мнемонические акторы и нарративы о Гражданской войне в России. Политика «согласия и примирения»: результаты и перспективы. Особенности политики памяти на постсоветском пространстве: распад единого символического пространства и основания «войн памяти».

Тема 4.3. Великая Отечественная война как основание российской идентичности и ее роль в политике памяти.

Цель: Создать теоретико-практические и педагогические условия для восприятия межкультурного разнообразия общества в социально-историческом, этическом и философском контекстах (УК-5)

Перечень изучаемых элементов содержания дисциплины:

Общественная полемика и трудные вопросы истории Второй мировой войны. Память о жертвах: геноцид гражданского населения. Новые ритуалы и коммеморации Великой Отечественной войны. Проблемы, связанные с противодействием распространению исторических фейков о Второй мировой войне: уравнивание гитлеровского и сталинского режимов в рамках концепции тоталитаризма, искажение и размывание содержания понятий «фашизм», «нацизм», «Освободительная миссия Красной армии».

Сравнение с опытом других стран. Мировые войны и их влияние на формирование современных конструкций памяти. Вторая мировая война в европейской и американской памяти. Роль Холокоста в формировании европейских рамок памяти о Второй мировой войне.

Политика памяти на постсоветском пространстве: распад единого символического пространства и основания «войн памяти». Конструирование новых национальных идентичностей. Изменение памяти о Великой Отечественной войне в Украине. Память о Великой отечественной войне в Беларуси. Вторая мировая война в учебниках истории в постсоветских государствах.

ЗАДАНИЯ К ПРАКТИЧЕСКИМ ЗАНЯТИЯМ РАЗДЕЛА 4

Тема 4.1. Память о периоде Древней Руси, Московского царства и Российской империи в современной России

Форма практического задания:

1. опрос с элементами научной дискуссии

Вопросы для обсуждения:

1. Куликовская битва, Стояние на Угре и битва при Молодях в российской национальной памяти.
2. Отечественная война 1812 года в российской национальной памяти.
3. Юбилеи значимых исторических деятелей и событий: 800 лет со дня рождения Александра Невского,
4. Юбилеи значимых исторических деятелей и событий: 350 лет со дня Рождения Петра I.

5. Юбилей значимых исторических деятелей и событий: 300 летие Российской империи.

6. Юбилей значимых исторических деятелей и событий: 250 лет первого “раздела” Речи Посполитой.

2. Анализ письменного источника.

Проанализируйте фрагменты текста из учебника истории Украины. Вопрос: каким образом содержание приведенных фрагментов демонстрирует воздействие исторической политики на цели и содержание школьного исторического образования. Аргументируйте письменно.

- «В начале этого периода наша страна прошла через невиданные ранее военные испытания 1939-1945 гг., но не была сломлена, деморализована. Пережив третий советский голодомор 1946-1947 гг., в чрезвычайно сложных условиях бездержавности и тоталитарного сталинского режима, она за короткое время восстановила свою экономику и добилась дальнейшего её развития».

- «В сентябре 1939 г. Украина вступила во Вторую мировую войну. Понеся тяжёлые потери в этой войне, украинский народ совершил достойный вклад в победу Объединённых Наций над агрессором».

- «Началу Второй Мировой войны предшествовало составление 23 августа 1939 года советско-немецкого пакта о ненападении, рассчитанного на 10 лет... Тайное соглашение между Германией и СССР проиллюстрировало имперскую сущность обеих держав, циничное игнорирование их руководством общепринятых в цивилизованном мире принципов международных отношений».

- «Весь октябрь советское командование концентрировало войска на правом берегу Днепра, готовясь к продолжению наступления... В глазах многих командиров и комиссаров украинцы были потенциальными предателями, которых следует «проучить», принудить «искупить кровью позор пребывания в оккупации». Всё это находило выход в стремлении поставить спешно мобилизованных жителей оккупированных районов Украины в особые условия, всякий раз бросая их в самое пекло войны».

Тема 4.2. Память о революции и гражданской войне в современной России

Форма практического задания:

1. опрос с элементами научной дискуссии

Вопросы для обсуждения:

1. Куликовская битва, Стояние на Угре и битва при Молодях в российской национальной памяти.

2. Отечественная война 1812 года в российской национальной памяти.

3. Юбилей значимых исторических деятелей и событий: 800 лет со дня рождения Александра Невского,

4. Юбилей значимых исторических деятелей и событий: 350 лет со дня Рождения Петра I.

5. Юбилей значимых исторических деятелей и событий: 300 летие Российской империи.

6. Юбилей значимых исторических деятелей и событий: 250 лет первого “раздела” Речи Посполитой.

Тема 4.3. Великая Отечественная война как основание российской идентичности и ее роль в политике памяти.

Форма практического задания:

1. опрос с элементами научной дискуссии

Вопросы для обсуждения:

1. Ревизии роли Германии во Второй мировой войне
2. Ревизии роли США во Второй мировой войне
3. Ревизии роли Франции во Второй мировой войне
4. Ревизии роли Великобритании во Второй мировой войне

2. Аналитическое задание: анализ видео (аудио)-источника.

На основе анализа видеоматериалов (отрывков из худ.фильма «Сталинград», реж. Р. Вильсмайер, 1993) и “Служу Советскому Союзу” (реж. А. Устюгов, 2012) студентам предлагается: а) реконструировать цели германской исторической политики; б) оценить с этой точки зрения содержание просмотренных фрагментов; в) сопоставить немецкий фильм и российский, оценив их содержание с точки зрения соответствия целям формирования уважительного отношения к предкам.

РУБЕЖНЫЙ КОНТРОЛЬ К РАЗДЕЛУ 4: форма рубежного контроля – тестирование.

Примерные вопросы теста

1. Какое из понятий описывает следующее определение: «Набор практик, с помощью которых отдельные политические силы стремятся утвердить определенные интерпретации исторических событий как доминирующие»:
 1. Коллективная память
 2. Историческая политика
 3. Политика памяти
 4. Политическое использование прошлого
2. «Спор историков», от которого идет традиция использования понятия «историческая политика», был посвящен:
 5. Ревизии роли Германии во Второй мировой войне
 6. Ревизии роли США во Второй мировой войне
 7. Ревизии роли Франции во Второй мировой войне
 8. Ревизии роли Великобритании во Второй мировой войне
3. Как назывался монумент, воздвигнутый по приказу Ф.Франко в память о гражданской войне в Испании:
 1. Долина Павших
 2. Памятник Примирения
 3. Памятник Мира
 4. Памятник Павшим

4. Общее название массового преследования и уничтожения евреев в период существования нацистской Германии:

1. Геноцид
2. Холокост
3. Этноцид
4. Апартеид

РАЗДЕЛ 3. УЧЕБНО-МЕТОДИЧЕСКОЕ ОБЕСПЕЧЕНИЕ САМОСТОЯТЕЛЬНОЙ РАБОТЫ ОБУЧАЮЩИХСЯ ПО ДИСЦИПЛИНЕ (МОДУЛЮ)

3.1. Виды самостоятельной работы обучающихся по дисциплине (модулю)

Очной формы обучения

Раздел, тема	Количество часов	Вид самостоятельной работы
Раздел 1. Коллективная (историческая) память как социокультурный феномен		
<p>Тема 1.1. Историческая память как одна из основ коллективной идентичности</p> <p>Тема 2.1. Функциональная составляющая коллективной памяти. Историческая память как предмет исторической политики.</p>	6	Самостоятельное изучение темы в ЭИОС, работа с учебной литературой и историческими источниками.
Раздел 2. Историческая память, историческая наука и историческая политика: уровни сопряжения		
<p>Тема 2.1. Специфика исторической науки как гуманитарного знания</p> <p>Тема 2.2. Мифологизация и фальсификация истории в контексте исторической политики</p>	6	Самостоятельное изучение темы в ЭИОС, работа с учебной литературой и историческими источниками
Раздел 3. Государственная политика в области защиты исторической памяти		
<p>Тема 3.1. Отечественный опыт организации просветительской и идеологической работы в области истории и истоки проблем современной России</p> <p>Тема 3.2. Становление и развитие в Российской Федерации системы защиты исторической памяти</p>	6	Самостоятельное изучение темы в ЭИОС, работа с учебной литературой и историческими источниками.
Раздел 4. Актуальные проблемы российской исторической политики (политики памяти) на современном этапе.		
<p>Тема 4.1. Память о периоде Древней Руси, Московского царства и Российской империи в современной России</p> <p>Тема 4.2. Память о революции и гражданской войне в современной России</p> <p>Тема 4.3. Великая Отечественная война как основание российской идентичности и ее роль в политике памяти.</p>	9	Самостоятельное изучение темы в ЭИОС, работа с учебной литературой и историческими источниками
Общий объем по дисциплине (модулю), часов	27	

Очно-заочной формы обучения

Раздел, тема	Количество часов	Вид самостоятельной работы
Раздел 1. Коллективная (историческая) память как социокультурный феномен		
<p>Тема 1.1. Историческая память как одна из основ коллективной идентичности</p> <p>Тема 2.1. Функциональная составляющая коллективной памяти. Историческая память как предмет исторической политики.</p>	9	Самостоятельное изучение темы в ЭИОС, работа с учебной литературой и историческими источниками.
Раздел 2. Историческая память, историческая наука и историческая политика: уровни сопряжения		
<p>Тема 2.1. Специфика исторической науки как гуманитарного знания</p> <p>Тема 2.2. Мифологизация и фальсификация истории в контексте исторической политики</p>	10	Самостоятельное изучение темы в ЭИОС, работа с учебной литературой и историческими источниками
Раздел 3. Государственная политика в области защиты исторической памяти		
<p>Тема 3.1. Отечественный опыт организации просветительской и идеологической работы в области истории и истоки проблем современной России</p> <p>Тема 3.2. Становление и развитие в Российской Федерации системы защиты исторической памяти</p>	10	Самостоятельное изучение темы в ЭИОС, работа с учебной литературой и историческими источниками.
Раздел 4. Актуальные проблемы российской исторической политики (политики памяти) на современном этапе.		
<p>Тема 4.1. Память о периоде Древней Руси, Московского царства и Российской империи в современной России</p> <p>Тема 4.2. Память о революции и гражданской войне в современной России</p> <p>Тема 4.3. Великая Отечественная война как основание российской идентичности и ее роль в политике памяти.</p>	10	Самостоятельное изучение темы в ЭИОС, работа с учебной литературой и историческими источниками
Общий объем по дисциплине (модулю), часов	39	

Заочной формы обучения

Раздел, тема	Количество часов	Вид самостоятельной работы
Раздел 1. Коллективная (историческая) память как социокультурный феномен		
<p>Тема 1.1. Историческая память как одна из основ коллективной идентичности</p> <p>Тема 1.2. Функциональная составляющая коллективной памяти. Историческая память как предмет исторической политики.</p>	14	Самостоятельное изучение темы в ЭИОС, работа с учебной литературой и историческими источниками.
Раздел 2. Историческая память, историческая наука и историческая политика: уровни сопряжения		
<p>Тема 2.1. Специфика исторической науки как гуманитарного знания</p> <p>Тема 2.2. Мифологизация и фальсификация истории в контексте исторической политики</p>	14	Самостоятельное изучение темы в ЭИОС, работа с учебной литературой и историческими источниками
Раздел 3. Государственная политика в области защиты исторической памяти		
<p>Тема 3.1. Отечественный опыт организации просветительской и идеологической работы в области истории и истоки проблем современной России</p> <p>Тема 3.2. Становление и развитие в Российской Федерации системы защиты исторической памяти</p>	14	Самостоятельное изучение темы в ЭИОС, работа с учебной литературой и историческими источниками.
Раздел 4. Актуальные проблемы российской исторической политики (политики памяти) на современном этапе.		
<p>Тема 4.1. Память о периоде Древней Руси, Московского царства и Российской империи в современной России</p> <p>Тема 4.2. Память о революции и гражданской войне в современной России</p> <p>Тема 4.3. Великая Отечественная война как основание российской идентичности и ее роль в политике памяти.</p>	18	Самостоятельное изучение темы в ЭИОС, работа с учебной литературой и историческими источниками
Общий объем по дисциплине (модулю), часов	60	

3.2. Задания для самостоятельной работы

Задания для самостоятельной работы к Разделу 1

Тема 1.1. Историческая память как одна из основ коллективной идентичности

Вопросы для самоподготовки:

1. Может ли государство успешно конструировать российскую национально-государственную идентичность «сверху»?
2. Какую роль играет образ «чужого» в процессе формирования коллективной идентичности в современной России? В вашем регионе?
3. Как вы считаете, чем объясняется тот факт, что значительная часть молодых россиян выбирает стратегии «избегания» и «ухода» от национально-государственной идентичности?
4. Какое, по вашему мнению, влияние на российскую идентичность оказывают процессы

Тема 1.2. Функциональная составляющая коллективной памяти. Историческая память как предмет исторической политики

Вопросы для самоподготовки:

1. Дайте собственное определение понятиям «этнос» и «нация». В чем, по вашему мнению, заключается феномен гражданской нации?
2. Приведите примеры гражданских наций в современном мире. Является ли оправданным употребление словосочетания «Российская нация»?
3. Какие ценности являются ключевыми для формирования у молодого поколения гражданской модели российской идентичности?
4. Как бы вы охарактеризовали отношение различных групп российской молодежи к государству? Является ли «государство» фундаментальной политической ценностью для ваших сверстников?

Задания для самостоятельной работы к Разделу 2

Тема 2.1. Специфика исторической науки как гуманитарного знания

Вопросы для самоподготовки:

1. Специфика исторической политики в регионах России: проблемы сочетания федерального компонента и регионального.
2. Система образования как инструмент исторической политики.
3. Общественные организации как инструмент исторической политики.
4. Грантовые конкурсы как инструмент исторической политики.
5. Российское историческое общество как инструмент исторической политики.
6. Кинопрокатная сеть как инструмент исторической политики.
7. Музеи и мемориальные комплексы как инструмент исторической политики.

Тема 2.2. Мифологизация и фальсификация истории в контексте исторической политики

Вопросы для самоподготовки:

1. Традиционные СМИ как инструмент исторической политики.
2. Блогосфера, социальные сети, мессенджеры как инструменты исторической политики.

3. Театр как инструмент исторической политики?
4. Фалеристика и нумизматика как инструменты исторической политики?
5. Комиксы и настольные игры как инструменты исторической политики?
6. Военно-исторические реконструкции как инструмент исторической политики?
7. Российский кинематограф как инструмент исторической политики?

Задания для самостоятельной работы к Разделу 3

Тема 3.1. Отечественный опыт организации просветительской и идеологической работы в области истории и истоки проблем современной России

Вопросы для самоподготовки:

1. Эволюция содержания исторической политики в Советском Союзе.
2. Факторы, обусловившие кризис идентичности постсоветского (российского) общества в конце 1980-х - 1990-х гг.
3. Оценка эффективности исторической политики Советского Союза на завершающем этапе его существования.
4. Место и роль обращения к истории в рамках идеологической кампании по подрыву легитимности советского государства в период «Перестройки» (1987-1991 гг.).
5. Осуждение на официальном государственном уровне истории советского периода. Постановление II Съезда народных депутатов СССР «О политической и правовой оценке советско-германского договора о ненападении от 1939 года».
6. Признание Президентом СССР М.С. Горбачёвым вины в «Катынском расстреле».
7. Направления трансформации системы массового исторического образования и исторического просвещения в Российской Федерации в 1990-2000-е гг.

Тема 3.2. Становление и развитие в Российской Федерации системы защиты исторической памяти

Вопросы для самоподготовки:

1. «Историческая составляющая» символической политики России в выступлениях первых лиц (Д.А.Медведев «Россия - вперед!», В.В.Путин «Страницы истории - повод для взаимных претензий или основа для примирения и партнерства?», «Общая ответственность перед историей и будущим», и др.).
2. Основная содержательная «повестка» Года Российской истории (2012), Года памяти и славы (2020).
3. Совершенствование законодательства Российской Федерации в 2014-2021 гг., направленное на защиту исторической памяти.
4. Сохранение исторического наследия народов России и защита исторической памяти как стратегический национальный приоритет («Стратегия национальной безопасности Российской Федерации», 2021).
5. Воссоздание в 2014 г. и основные направления деятельности Российского исторического и Российского военно-исторического обществ.
6. Создание и функционирование электронных баз данных «Мать народа» и «Подвиг народа» МО РФ. Движение «Бессмертный полк».
7. Всероссийский проект «Без срока давности».

Задания для самостоятельной работы к Разделу 4

Тема 4.1. Память о периоде Древней Руси, Московского царства и Российской империи в современной России

Вопросы для самоподготовки:

1. Отечественная война 1812 года в российской национальной памяти.
2. Юбилеи значимых исторических деятелей и событий: 800 лет со дня рождения Александра Невского,
3. Юбилеи значимых исторических деятелей и событий: 350 лет со дня Рождения Петра I.
4. Юбилеи значимых исторических деятелей и событий: 300 летие Российской империи.
5. Юбилеи значимых исторических деятелей и событий: 250 лет первого “раздела” Речи Посполитой.

Тема 4.2. Память о революции и гражданской войне в современной России

Вопросы для самоподготовки:

1. Первая мировая в России: восстановление памяти о забытой войне.
2. 100-летие Революции и Гражданской войны 1917-1922 гг.
3. Образование СССР и политика «коренизации» 1920-х гг.; голода и политических репрессий 1930-х гг.
4. Память о Гражданской войне в США: от примирения к новому расколу.
5. Память о Гражданской войне в Испании: реванш проигравших.
6. Гражданская война в современных учебниках и публичном дискурсе.

Тема 4.3. Великая Отечественная война как основание российской идентичности и ее роль в политике памяти.

Вопросы для самоподготовки:

1. Ревизии роли Германии во Второй мировой войне
2. Ревизии роли США во Второй мировой войне
3. Ревизии роли Франции во Второй мировой войне
4. Ревизии роли Великобритании во Второй мировой войне

3.3. Методические указания к самостоятельной работе по дисциплине (модулю)

Освоение слушателями программы предполагает изучение материалов дисциплин (модулей) в ходе самостоятельной работы.

Для успешного освоения дисциплины (модуля) и достижения поставленных целей необходимо внимательно ознакомиться с рабочей программой дисциплины (модуля), доступной в электронной информационно-образовательной среде РГСУ.

Следует обратить внимание на списки основной и дополнительной литературы, на предлагаемые преподавателем ресурсы информационно-телекоммуникационной сети Интернет. Эта информация необходима для самостоятельной работы обучающегося.

Для более углубленного изучения темы задания для самостоятельной работы рекомендуется выполнять параллельно с изучением данной темы. При выполнении заданий по возможности используйте наглядное представление материала.

Самостоятельная работа включает разнообразный комплекс видов и форм работы обучающихся.

Выполнение тестовых заданий.

Тестовые задания содержат вопросы и 3-4 варианта ответа по базовым положениям изучаемой темы, составлены с расчетом на знания, полученные слушателями в процессе изучения темы.

Тестовые задания выполняются в письменной или электронной форме и сдаются преподавателю, ведущему дисциплину (модуль).

Выполнение аналитического задания.

Аналитическое задание выполняется в соответствии с заданием преподавателя в письменной форме и предполагает анализ поставленной научной проблемы на основе изучения исторических источников. Работа должна содержать собственные умозаключения по сути поставленной проблемы, включать самостоятельно проведенный анализ по сути этой проблемы, выводы, обобщающие авторскую позицию по поставленной проблеме.

РАЗДЕЛ 4. ФОНД ОЦЕНОЧНЫХ СРЕДСТВ ДЛЯ ПРОВЕДЕНИЯ ПРОМЕЖУТОЧНОЙ АТТЕСТАЦИИ ОБУЧАЮЩИХСЯ ПО ДИСЦИПЛИНЕ (МОДУЛЮ)

4.1. Форма промежуточной аттестации обучающегося по дисциплине (модулю)

Контрольным мероприятием промежуточной аттестации обучающихся по дисциплине (модулю) является **зачет**, который проводится в устной форме.

4.2. Оценочные материалы, определяющие процедуры оценивания знаний, умений, навыков и (или) опыта деятельности, характеризующих этапы формирования компетенций

4.2.1. Организационные основы применения балльно-рейтинговой системы оценки успеваемости обучающихся по дисциплине (модулю)

Оценка качества освоения обучающимися дисциплины (модуля) реализуется в формате балльно-рейтинговой системы оценки успеваемости обучающихся (БРСО).

БРСО в ходе текущего контроля успеваемости и промежуточной аттестации осуществляется по 100-балльной шкале.

Академический рейтинг обучающегося по дисциплине (модулю) складывается из результатов:

- текущего контроля успеваемости (максимальный текущий рейтинг обучающегося 80 рейтинговых баллов;
- промежуточной аттестации (максимальный рубежный рейтинг обучающегося 20 рейтинговых баллов.

Условия оценки освоения обучающимся дисциплины (модуля) в формате БРСО доводятся преподавателем до сведения обучающихся на первом учебном занятии, а также размещены в свободном доступе в электронной информационно-образовательной среде Университета.

4.2.2. Проведение текущего контроля успеваемости обучающихся по дисциплине (модулю) в соответствии с балльно-рейтинговой системой оценки успеваемости обучающегося

В течение учебного семестра до промежуточной аттестации на основании утвержденной рабочей программы дисциплины (модуля) формируется текущий рейтинг обучающегося. Текущий рейтинг обучающегося складывается как сумма рейтинговых

баллов, полученных им в течение учебного семестра по всем видам учебных занятий по дисциплине (модулю).

В процессе текущего контроля оцениваются следующие действия обучающегося, направленные на освоение компетенций в рамках изучения учебной дисциплины:

- академическая активность (посещаемость учебных занятий, самостоятельное изучение содержания учебной дисциплины в электронной информационно-образовательной среде, соблюдение сроков сдачи практических заданий и текущих контрольных мероприятий и др.);
- выполнение и сдача текущих и итоговых практических заданий (аналитические и творческие задания, участие в групповых дискуссиях);
- прохождение рубежей текущего контроля, включая соблюдение графика их прохождения в электронной информационно-образовательной среде.

Для планирования расчета текущего рейтинга обучающегося используются следующие пропорции:

Вид учебного действия	Максимальная рейтинговая оценка, баллов
академическая активность	10
практические задания	40
<i>из них: текущие практические</i>	20
<i>итоговое практическое</i>	20
рубежи текущего контроля	30
ИТОГО:	80

В течение учебного семестра по дисциплине (модулю) обучающимся должен быть накоплен текущий рейтинг не менее 52 рейтинговых баллов (65% от максимального значения текущего рейтинга).

Необходимыми условиями допуска обучающегося к промежуточной аттестации по дисциплине являются положительное прохождение обучающимся не менее 65% рубежей текущего контроля с накоплением не менее 65% максимального рейтингового балла за каждый рубеж текущего контроля и положительное выполнение итогового практического задания с накоплением не менее 65% максимального рейтингового балла, установленного за итоговое практическое задание.

Невыполнение вышеуказанных условий является текущей академической задолженностью, которая должна быть ликвидирована обучающимся до контрольного мероприятия промежуточной аттестации.

Сведения о наличии у обучающихся текущей академической задолженности, сроках и порядке добора рейтинговых баллов для её ликвидации доводятся до обучающихся педагогическим работником.

В случае неликвидации текущей академической задолженности, педагогический работник обязан во время контрольного мероприятия промежуточной аттестации поставить обучающемуся 0 рейтинговых баллов. В этом случае ликвидация текущей академической задолженности возможна в периоды проведения повторной промежуточной аттестации.

4.2.3. Проведение промежуточной аттестации обучающихся по дисциплине (модулю) в соответствии с балльно-рейтинговой системой оценки успеваемости обучающегося

Промежуточная аттестация по дисциплине (модулю) проводится в соответствии с Положением о промежуточной аттестации обучающихся по основным профессиональным образовательным программам в Российском государственном социальном университете и Положением о балльно-рейтинговой системе оценки успеваемости обучающихся по основным профессиональным образовательным программам в Российском государственном социальном университете в действующей редакции.

На промежуточную аттестацию отводится 20 рейтинговых баллов.

Ответы обучающегося на контрольном мероприятии промежуточной аттестации оцениваются педагогическим работником по 20-балльной шкале, а итоговая оценка по дисциплине (модулю) выставляется по системе зачтено / не зачтено для зачета.

Критерии выставления оценки определяются Положением о балльно-рейтинговой системе оценки успеваемости обучающихся по основным профессиональным образовательным программам высшего образования - программам бакалавриата, программам специалитета, программам магистратуры в Российском государственном социальном университете.

В процессе определения рубежного рейтинга обучающегося используется следующая шкала:

Рубежный рейтинг	Критерии оценки освоения обучающимся дисциплины (модуля) в ходе контрольных мероприятий промежуточной аттестации
19-20 рейтинговых баллов	обучающийся глубоко и прочно усвоил программный материал, исчерпывающе, последовательно, грамотно и логически стройно его излагает, тесно увязывает с задачами и будущей деятельностью, не затрудняется с ответом при видоизменении задания, свободно справляется с задачами и практическими заданиями, правильно обосновывает принятые решения, умеет самостоятельно обобщать и излагать материал, не допуская
16-18 рейтинговых баллов	обучающийся твердо знает программный материал, грамотно и по существу излагает его, не допуская существенных неточностей в ответе на вопрос, может правильно применять теоретические положения и владеет необходимыми умениями и навыками при выполнении практических заданий
13-15 рейтинговых баллов	обучающийся освоил основной материал, но не знает отдельных деталей, допускает неточности, недостаточно правильные формулировки, нарушает последовательность в изложении программного материала и испытывает затруднения в выполнении практических заданий
1-12 рейтинговых баллов	обучающийся не знает значительной части программного материала, допускает существенные ошибки, с большими затруднениями выполняет практические задания

4.3. Перечень заданий для проведения текущей и промежуточной оценки знаний, умений, навыков и (или) опыта деятельности, характеризующих этапы формирования компетенций

4.3.1. Оценочные материалы для проведения текущей аттестации и рубежного контроля, обучающихся по дисциплине (модулю)

Перечень вопросов рубежного контроля и текущей аттестации

№ п/п	Контролируемые разделы (темы), дисциплины	Код контролируемой компетенции	Форма рубежного контроля	Вопросы/задания рубежного контроля
1	Раздел 1. Коллективная (историческая) память как социокультурный феномен.	УК-5	тестирование	<p>1. Кому принадлежит следующая цитата: «Место памяти всякое значимое единство, материального или идеального порядка, которое воля людей или работа времени превратила в символический элемент наследия некоторой общности»</p> <p>а. М. Хальбвакс б. П. Нора в. Я. Ассман г. А. Ассман</p> <p>2. Кому принадлежит следующая цитата: «Человек, который помнит то, чего не помнят другие, походит на человека, который видит то, чего другие не видят. В известном отношении он страдает галлюцинациями и производит неприятное впечатление на окружающих»:</p> <p>а. М. Хальбвакс б. П. Нора в. Я. Ассман г. А. Ассман</p> <p>3. Какое из понятий описывает следующее определение: «Любые практики обращения к прошлому в политическом контексте вне зависимости от того, складываются ли они в последовательную стратегию»:</p> <p>а. коллективная память б. историческая политика в. политика памяти г. политика прошлого</p> <p>4. Кому принадлежит следующая цитата: «Миф — это история, которую рассказывают для того, чтобы уразуметь свое место в мире, истина высшего порядка, которая не просто соответствует действительности, но еще</p>

				и притязает на нормативность и обладает формирующей силой...»: <ol style="list-style-type: none"> а. М. Хальбвакс б. П. Нора в. Я. Ассман г. А. Ассман
2	Раздел 2. Историческая память, историческая наука и историческая политика: уровни сопряжения.	УК-5	тестирование	<p>1. Какое из понятий описывает следующее определение: «Деятельность государства и других акторов, направленную на утверждение тех или иных представлений о коллективном прошлом и формирование поддерживающей их культурной инфраструктуры и образовательной политики».</p> <ol style="list-style-type: none"> а. коллективная память б. историческая политика в. политика памяти г. политическое использование прошлого <p>2. Функция исторического мифа, которая заключается в выявлении недостатков настоящего через апелляцию к героическому прошлому, находящемуся по ту сторону упадка и разрыва:</p> <ol style="list-style-type: none"> а. обосновывающая б. контрапрезентная в. просветительская г. героическая <p>3. Этот тип памяти не связан с непосредственным опытом индивида, это область формирования смысла. Прошлое скорее сворачивается здесь в символические фигуры, к которым прикрепляется воспоминание:</p> <ol style="list-style-type: none"> а. Культурная память б. Коммуникативная память в. Коллективная память г. Историческая память <p>4. Этот тип памяти относится к воспоминаниям о недавнем прошлом, которые человек разделяет со своими современниками:</p> <ol style="list-style-type: none"> а. культурная память б. коммуникативная память в. коллективная память г. историческая память
3.	Раздел 3. Государственная политика в области защиты исторической	УК-5	тестирование	<p>1. Кому принадлежит следующая цитата: «В деле национальных воспоминаний траур имеет большее значение, чем триумф: траур накладывает обязанности, траур</p>

	памяти.			<p>вызывает общие усилия»:</p> <ol style="list-style-type: none"> а. Б. Андерсон б. Э. Хобсбаум в. Э. Ренан г. Э. Смит <p>2. Кому принадлежит следующая цитата: «Изобретенная традиция — совокупность общественных практик ритуального или символического характера, обычно регулируемых с помощью явно или неявно признаваемых правил; целью ее является внедрение определенных ценностей и норм поведения, а средством достижения цели — повторение»:</p> <ol style="list-style-type: none"> а. Б. Андерсон б. Э. Хобсбаум в. Э. Ренан г. Э. Смит <p>3. Какое из понятий описывает следующее определение: «Радикальный пересмотр основ, нацеленный на разрушение национального мифа и изменение самой конструкции национальной памяти»:</p> <ol style="list-style-type: none"> а. исторический ревизионизм б. фальсификация истории в. войны памяти г. информационные войны <p>4. Какое из понятий описывает следующее определение: «Конфликт противоположных коллективных памятей и интерпретаций истории между государствами или внутри национального сообщества»:</p> <ol style="list-style-type: none"> а. исторический ревизионизм б. фальсификация истории в. войны памяти г. информационные войны
4.	Раздел 4. Актуальные проблемы российской исторической политики (политики памяти) на современном этапе.	УК-5	тестирование	<p>1. Какое из понятий описывает следующее определение: «Набор практик, с помощью которых отдельные политические силы стремятся утвердить определенные интерпретации исторических событий как доминирующие»:</p> <ol style="list-style-type: none"> а. коллективная память б. историческая политика в. политика памяти г. политическое использование прошлого <p>2. «Спор историков», от которого идет традиция использования понятия</p>

				<p>«историческая политика», был посвящен:</p> <p>а. Ревизии роли Германии во Второй мировой войне</p> <p>б. Ревизии роли США во Второй мировой войне</p> <p>в. Ревизии роли Франции во Второй мировой войне</p> <p>г. Ревизии роли Великобритании во Второй мировой войне.</p> <p>3. Как назывался монумент, воздвигнутый по приказу Ф.Франко в память о гражданской войне в Испании:</p> <p>а) Долина Павших</p> <p>б) Памятник Примирения</p> <p>в) Памятник Мира</p> <p>г) Памятник Павшим</p> <p>4. Общее название массового преследования и уничтожения евреев в период существования нацисткой Германии:</p> <p>а) Геноцид</p> <p>б) Холокост</p> <p>в) Этноцид</p> <p>г) Апартеид</p>
--	--	--	--	--

4.3.2. Оценочные материалы для проведения промежуточной аттестации обучающихся по дисциплине (модулю)

Вопросы/задания для проведения промежуточной аттестации обучающихся по дисциплине (модулю)

Коды контролируемой компетенции	Вопросы /задания
УК-5	<ol style="list-style-type: none"> 1. Коллективная и индивидуальная память. Конвенциональный характер исторической памяти. 2. Междисциплинарные подходы к определению категорий: семиотический («памятник как культурный текст», «памятник внутри нас»); аксиологический; познавательный. “Места памяти” П.Нора. 3. “Образ прошлого” и “образ будущего” - проблема взаимосвязи. 4. “Политика памяти” и историческая политика. 5. Основные теоретические подходы к определению термина “войны памяти” в современной исторической и политической науке. 6. Политизация и идеологизация истории. Фальсификация истории: подходы к определению содержания понятия. 7. Историческая память и национальная, этно-культурная и гражданская идентичность: проблемы сопряжения. 8. Приоритетные задачи современной системы массового исторического образования и историко-культурного просвещения. 9. Роль и место образов исторического прошлого в структуре и содержании программ патриотического и гражданского воспитания. 10. Ценностные и оценочные составляющие познавательно-мировоззренческой модели школьного курса истории России.

11. Парадигма сопричастности и уважения к деяниям предков как мировоззренческая основа отбора содержания исторического материала.
12. “Войны памяти” как фактор внутривнутриполитического развития Российской Федерации и составная часть международных отношений в современном мире.
13. Конкуренция образов прошлого как отражение миропроектной конкуренции в современном мире
14. Основные направления “войн памяти” новейшего времени, их роль в ослаблении влияния России на страны ближнего и дальнего зарубежья.
15. Историческое мифотворчество как основа национальных учебников истории государств постсоветского пространства.
16. Историческое пространство “войн памяти”: от “шведа Рюрика” до “брежневского застоя”.
17. Фальсификация истории в контексте глобального информационного противоборства в современном мире: цели и основные акторы.
18. Институционализация исторической политики в современной Европе. “Мемориальные законы” как инструмент исторической политики.
19. “Исторический бум” эпохи “перестройки” как элемент программы широкомасштабной манипуляции сознанием в СССР
20. Память о репрессиях 1930-х гг. как составная часть исторической политики и педагогики памяти в Российской Федерации на современном этапе.
21. Концепция увековечивания памяти жертв политических репрессий: основное содержание и понятийный аппарат.
22. Память о преступлениях нацизма как основа европейской политики памяти о Второй мировой войне.
23. “Оранжевая” и “болотная” интерпретация новейшей российской истории как фактор “войн памяти”.
24. Интерпретация истории взаимоотношений России и Запада в контексте информационно-идеологического противостояния на современном этапе.
25. Российское общество как объект идеологического воздействия Запада в 1990-е годы
26. Идеологическая составляющая “оранжевых” революций на постсоветском пространстве, причины их антироссийской направленности.
27. Фальсификации истории Второй мировой войны как инструмент миропроектной конкуренции в современном мире.
28. Столетие Великой русской революции 1917 г. и Гражданской войны 1918-1921 гг. в контексте педагогики и политики памяти.
29. Изменение официального дискурса российской власти по вопросу причин и обстоятельств развязывания Второй мировой войны от начала 90-х годов до настоящего времени.
30. Память о Победе в Великой Отечественной войне как фактор формирования общероссийской гражданской идентичности. Феномен движения “Бессмертный полк”.
31. Всероссийский историко-просветительский проект “Без срока давности” как форма противодействия “героизации” нацизма.
32. Эволюция подходов к содержанию школьного учебника по истории в современной Российской Федерации в свете “педагогики памяти”.
33. Историческая политика в контексте национальных интересов
34. Возникновение проблематики исторической памяти в работах М. Хальбвакса
35. Историческая наука и историческая память (П. Нора). Методология исследования «мест памяти»
36. Отечественная война в российской культурной памяти и исторической политике.
37. Мировые войны и их влияние на формирование современных конструкций памяти.
38. Трансформация памяти о Первой мировой войне на Западе.
39. Роль Холокоста в формировании европейских рамок памяти о Второй мировой войне.

- | | |
|--|--|
| | <p>40. Первая мировая в России: восстановление памяти о забытой войне.</p> <p>41. Память о Великой Отечественной войне как основание российской идентичности.</p> <p>42. Вторая мировая война в учебниках истории в постсоветских государствах.</p> <p>43. Память в условиях конфликта идентичностей: опыт Гражданских войн.</p> <p>44. Память о Гражданской войне в США.</p> <p>45. Память о Гражданской войне в Испании.</p> <p>46. Гражданская война в современных российских учебниках и публичном дискурсе.</p> |
|--|--|

РАЗДЕЛ 5. УСЛОВИЯ РЕАЛИЗАЦИИ ДИСЦИПЛИНЫ (МОДУЛЯ)

5.1. Перечень основной и дополнительной учебной литературы для освоения дисциплины (модуля)

5.1.1. Основная литература

1. Соколова, М. В. Теория и методология истории. Историческая память : учебное пособие для вузов / М. В. Соколова. — 2-е изд., испр. и доп. — Москва : Издательство Юрайт, 2023. — 113 с. — (Высшее образование). — ISBN 978-5-534-10089-1. — Текст : электронный // Образовательная платформа Юрайт [сайт]. — URL: <https://urait.ru/bcode/513426> (дата обращения: 02.06.2023).
2. История России в 2 ч. Часть 1. До начала XX века : учебник для вузов / Л. И. Семенникова [и др.] ; под редакцией Л. И. Семенниковой. — 7-е изд., испр. и доп. — Москва : Издательство Юрайт, 2023. — 348 с. — (Высшее образование). — ISBN 978-5-534-08970-7. — Текст : электронный // Образовательная платформа Юрайт [сайт]. — URL: <https://urait.ru/bcode/512320> (дата обращения: 23.03.2023).
3. История России в 2 ч. Часть 2. XX — начало XXI века : учебник для вузов / Л. И. Семенникова [и др.] ; под редакцией Л. И. Семенниковой. — 7-е изд., испр. и доп. — Москва : Издательство Юрайт, 2023. — 328 с. — (Высшее образование). — ISBN 978-5-534-08972-1. — Текст : электронный // Образовательная платформа Юрайт [сайт]. — URL: <https://urait.ru/bcode/512944> (дата обращения: 23.03.2023).

5.1.2. Дополнительная литература

1. Международное гуманитарное право: война, память, справедливость (юридические и исторические аспекты) : учебное пособие для вузов / Л. А. Лазутин [и др.] ; под редакцией Л. А. Лазутина, М. А. Лихачева. — Москва : Издательство Юрайт, 2023. — 312 с. — (Высшее образование). — ISBN 978-5-534-12710-2. — Текст : электронный // Образовательная платформа Юрайт [сайт]. — URL: <https://urait.ru/bcode/518581> (дата обращения: 02.06.2023).
2. Дахин, А. В. Коллективная социально-историческая память в современном обществе : учебное пособие для вузов / А. В. Дахин. — Москва : Издательство Юрайт, 2023. — 209 с. — (Высшее образование). — ISBN 978-5-534-15182-4. — Текст : электронный // Образовательная платформа Юрайт [сайт]. — URL: <https://urait.ru/bcode/520190> (дата обращения: 02.06.2023).

5.2. Перечень ресурсов информационно-коммуникационной сети «Интернет», необходимых для освоения учебной дисциплины

№ №	Название электронного ресурса	Описание электронного ресурса	Используемый для работы адрес
1.	ЭБС «Университетская библиотека онлайн»	Электронная библиотека, обеспечивающая доступ высших и средних учебных заведений, публичных библиотек и корпоративных пользователей к наиболее востребованным материалам по всем отраслям знаний от ведущих российских издательств	http://biblioclub.ru/
2.	Научная электронная библиотека eLIBRARY.ru	Крупнейший российский информационно-аналитический портал в области науки, технологии, медицины и образования, содержащий рефераты и полные тексты более 34 млн научных публикаций и патентов	http://elibrary.ru/
3.	Образовательная платформа Юрайт	Электронно-библиотечная система для ВУЗов, ССУЗов, обеспечивающая доступ к учебникам, учебной и методической литературе по различным дисциплинам.	https://urait.ru/
4.	База данных "EastView"	Полнотекстовая база данных периодических изданий	https://dlib.eastview.com
5.	Электронная библиотека "Grebennikon"	Библиотека предоставляет доступ более чем к 30 журналам, выпускаемых Издательским домом "Гребенников".	https://grebennikon.ru/

5.3 Методические указания для обучающихся по освоению дисциплины (модуля)

Освоение обучающимся дисциплины (модуля) предполагает изучение материалов дисциплины (модуля) на аудиторных занятиях и в ходе самостоятельной работы. Аудиторные занятия проходят в форме лекций и практических занятий.

При подготовке к аудиторным занятиям необходимо помнить особенности каждой формы его проведения.

Подготовка к учебному занятию лекционного типа заключается в следующем.

С целью обеспечения успешного обучения обучающийся должен готовиться к лекции, поскольку она является важнейшей формой организации учебного процесса, поскольку:

- знакомит с новым учебным материалом;
- разъясняет учебные элементы, трудные для понимания;
- систематизирует учебный материал;
- ориентирует в учебном процессе.

С этой целью:

- внимательно прочитайте материал предыдущей лекции;
- ознакомьтесь с учебным материалом по учебнику и учебным пособиям с темой прочитанной лекции;
- внесите дополнения к полученным ранее знаниям по теме лекции на полях лекционной тетради;
- запишите возможные вопросы, которые вы зададите лектору на лекции по материалу изученной лекции;
- постарайтесь уяснить место изучаемой темы в своей подготовке;
- узнайте тему предстоящей лекции (по тематическому плану, по информации лектора) и запишите информацию, которой вы владеете по данному вопросу.

Подготовка к практическому занятию

При подготовке и работе во время проведения практических занятий следует обратить внимание на следующие моменты: на процесс предварительной подготовки, на работу во время занятия, обработку полученных результатов, исправление полученных замечаний.

Предварительная подготовка к практическому занятию заключается в изучении теоретического материала в отведенное для самостоятельной работы время, ознакомление с инструктивными материалами с целью осознания задач практического занятия, техники безопасности при работе во время проведения практического занятия.

Работа во время проведения практического занятия включает:

- консультирование студентов преподавателями и вспомогательным персоналом с целью предоставления исчерпывающей информации, необходимой для самостоятельного выполнения предложенных преподавателем задач, ознакомление с правилами техники безопасности при проведении практической работы;
- самостоятельное выполнение заданий согласно обозначенной учебной программой тематики.

Обработка, обобщение полученных результатов проводится обучающимися самостоятельно или под руководством преподавателя (в зависимости от степени сложности поставленных задач). В результате оформляется индивидуальный отчет. Подготовленная к сдаче на контроль и оценку работа сдается преподавателю. Форма отчетности может быть письменная, устная или две одновременно. Главным результатом в данном случае служит получение положительной оценки по каждому практическому занятию. Это является необходимым условием при проведении рубежного контроля и допуска к зачету. При получении неудовлетворительных результатов обучающийся имеет право в дополнительное время пересдать преподавателю работу до проведения промежуточной аттестации

5.4 Информационно-технологическое обеспечение образовательного процесса по дисциплины (модуля)

5.4.1. Средства информационных технологий

1. Персональные компьютеры;
2. Средства доступа в Интернет;
3. Проектор.

5.4.2. Программное обеспечение

1. Операционная система: Astra Linux SE;
2. Пакет офисных программ: LibreOffice;
3. Справочная система Консультант+;
4. Okular или Acrobat Reader DC;
5. Ark или 7-zip;
6. User Gate;
7. TrueConf (client).

5.4.3. Информационные справочные системы и профессиональные базы данных

№№	Название электронного ресурса	Описание электронного ресурса	Используемый для работы адрес
1.	ЭБС «Университетская библиотека онлайн»	Электронная библиотека, обеспечивающая доступ высших и средних учебных заведений, публичных библиотек и корпоративных пользователей к наиболее востребованным материалам по всем отраслям знаний от ведущих российских издательств	http://biblioclub.ru/
2.	Научная электронная библиотека eLIBRARY.ru	Крупнейший российский информационно-аналитический портал в области науки, технологии, медицины и образования, содержащий рефераты и полные тексты более 34 млн научных публикаций и патентов	http://elibrary.ru/
3.	Образовательная платформа Юрайт	Электронно-библиотечная система для ВУЗов, ССУЗов, обеспечивающая доступ к учебникам, учебной и методической	https://urait.ru/

		литературе по различным дисциплинам.	
4.	База данных "EastView"	Полнотекстовая база данных периодических изданий	https://dlib.eastview.com
5.	Электронная библиотека "Grebennikon"	Библиотека предоставляет доступ более чем к 30 журналам, выпускаемых Издательским домом "Гребенников".	https://grebennikon.ru/

5.5 Материально-техническое обеспечение образовательного процесса по дисциплине (модулю)

Для изучения дисциплины (модуля) «Историческая политика и историческая память» в рамках реализации основных профессиональных образовательных программ высшего образования используются:

Учебная аудитория для занятий лекционного типа оснащена специализированной мебелью (стол для преподавателя, парты, стулья, доска для написания мелом); техническими средствами обучения (видеопроекторное оборудование, средства звуковоспроизведения, экран и имеющие выход в сеть Интернет).

Учебная аудитория для занятий семинарского типа: оснащена специализированной мебелью (стол для преподавателя, парты, стулья, доска для написания мелом); техническими средствами обучения (видеопроекторное оборудование, средства звуковоспроизведения, экран и имеющие выход в сеть Интернет).

Помещения для самостоятельной работы обучающихся: оснащены специализированной мебелью (парты, стулья) техническими средствами обучения (персональные компьютеры с доступом в сеть Интернет и обеспечением доступа в электронно-информационную среду университета, программным обеспечением).

5.6 Образовательные технологии

При реализации дисциплины (модуля) «Историческая политика и историческая память» применяются различные образовательные технологии, в том числе технологии электронного обучения.

Освоение дисциплины (модуля) «Историческая политика и историческая память» предусматривает использование в учебном процессе активных и интерактивных форм проведения учебных занятий в форме деловых игр, разбора конкретных ситуаций, решения логических и ситуационных задач в сочетании с внеаудиторной работой с целью формирования и развития **профессиональных** навыков обучающихся.

При освоении дисциплины (модуля) «Историческая политика и историческая память» предусмотрено применение электронного обучения.

Учебные часы дисциплины (модуля) «Историческая политика и историческая память» предусматривают классическую контактную работу преподавателя с обучающимся в аудитории и контактную работу посредством электронной информационно-образовательной среды в синхронном и асинхронном режиме (вне аудитории) посредством применения возможностей компьютерных технологий (электронная почта, тестирование, презентация).

ЛИСТ РЕГИСТРАЦИИ ИЗМЕНЕНИЙ

№ п/п	Содержание изменения	Реквизиты документа об утверждении изменения	Дата введения изменения
1.			
2.			
3.			



Министерство науки и высшего образования Российской Федерации
Федеральное государственное бюджетное образовательное учреждение
высшего образования
«Российский государственный социальный университет»

УТВЕРЖДАЮ
Заведующий кафедрой
Л.А. Апанасюк

27 апреля 2023 г.

РАБОЧАЯ ПРОГРАММА ДИСЦИПЛИНЫ (МОДУЛЯ)

«ИНОСТРАННЫЙ ЯЗЫК»

Направление подготовки

*«49.03.02 Физическая культура для лиц с отклонениями в состоянии здоровья
(адаптивная физическая культура)»*

Направленность «Физическая реабилитация и рекреация»

**ОБРАЗОВАТЕЛЬНАЯ ПРОГРАММА ВЫСШЕГО ОБРАЗОВАНИЯ –
ПРОГРАММА БАКАЛАВРИАТА**

Форма обучения

Очная, заочная

СОДЕРЖАНИЕ

РАЗДЕЛ 1. ПАСПОРТ РАБОЧЕЙ ПРОГРАММЫ ДИСЦИПЛИНЫ (МОДУЛЯ)	5
1.1 Цель и задачи дисциплины (модуля).....	5
1.2 Планируемые результаты обучения по дисциплине (модулю) в рамках планируемых результатов освоения основной профессиональной образовательной программы высшего образования – программы бакалавриата/магистратуры/специалитета соотнесенные с установленными индикаторами достижения компетенций.....	5
РАЗДЕЛ 2. СТРУКТУРА И СОДЕРЖАНИЕ ДИСЦИПЛИНЫ (МОДУЛЯ)	6
2.1 Объем дисциплины (модуля), включая контактную работу обучающегося с педагогическими работниками и самостоятельную работу обучающегося.....	6
2.2. Учебно-тематический план дисциплины (модуля).....	7
2.3. Содержание дисциплины (модуля).....	15
РАЗДЕЛ 3. УЧЕБНО-МЕТОДИЧЕСКОЕ ОБЕСПЕЧЕНИЕ САМОСТОЯТЕЛЬНОЙ РАБОТЫ ОБУЧАЮЩИХСЯ ПО ДИСЦИПЛИНЕ (МОДУЛЮ)	22
3.1. Виды самостоятельной работы обучающихся по дисциплине (модулю).....	33
3.2. Задания для самостоятельной работы.....	34
3.3. Методические указания к самостоятельной работе по дисциплине (модулю).....	35
РАЗДЕЛ 4. ОЦЕНОЧНЫЕ МАТЕРИАЛЫ ПО ДИСЦИПЛИНЕ (МОДУЛЮ)	37
4.1. Форма промежуточной аттестации обучающегося по дисциплине (модулю).....	37
4.2. Оценочные материалы, определяющие процедуры оценивания знаний, умений, навыков и (или) опыта деятельности, характеризующих этапы формирования компетенций.....	37
4.2.1. Организационные основы применения балльно-рейтинговой системы оценки успеваемости обучающихся по дисциплине (модулю).....	37
4.2.2. Проведение текущего контроля успеваемости обучающихся по дисциплине (модулю) в соответствии с балльно-рейтинговой системой оценки успеваемости обучающегося.....	37
4.2.3. Проведение промежуточной аттестации обучающихся по дисциплине (модулю) в соответствии с балльно-рейтинговой системой оценки успеваемости обучающегося.....	38
4.3. Перечень заданий для проведения текущей и промежуточной оценки знаний, умений, навыков и (или) опыта деятельности, характеризующих этапы формирования компетенций.....	40
4.3.1. Оценочные материалы для проведения текущей аттестации и рубежного контроля, обучающихся по дисциплине (модулю).....	40
4.3.2. Оценочные материалы для проведения промежуточной аттестации обучающихся по дисциплине (модулю).....	44
РАЗДЕЛ 5. УСЛОВИЯ РЕАЛИЗАЦИИ ДИСЦИПЛИНЫ (МОДУЛЯ)	45
5.1. Перечень основной и дополнительной учебной литературы для освоения дисциплины (модуля).....	45
5.1.1. Основная литература.....	45
5.1.2. Дополнительная литература.....	45
5.2 Перечень ресурсов информационно-коммуникационной сети «Интернет», необходимых для освоения дисциплины (модуля).....	45
5.3 Методические указания для обучающихся по освоению дисциплины (модуля).....	45
5.4 Информационно-технологическое обеспечение образовательного процесса по дисциплины (модуля).....	46
5.4.1. Средства информационных технологий.....	46
5.4.2. Лицензионное и свободно распространяемое программное обеспечение, в том числе отечественного производства:	46
5.4.3. Информационные справочные системы и профессиональные базы данных.....	47
5.5. Материально-техническое обеспечение образовательного процесса по дисциплине (модулю).....	47
5.6. Образовательные технологии	47
ЛИСТ РЕГИСТРАЦИИ ИЗМЕНЕНИЙ	49

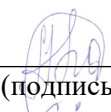
Рабочая программа дисциплины (модуля) «Иностранный язык» разработана на основании федерального государственного образовательного стандарта высшего образования – *бакалавриата* по направлению подготовки 49.03.02 *Физическая культура для лиц с отклонениями в состоянии здоровья (адаптивная физическая культура)*, утвержденного приказом Министерства образования и науки Российской Федерации от 19.09.2017 г. № 942, учебного плана по основной профессиональной образовательной программе высшего образования – программы *бакалавриата* по направлению подготовки 49.03.02 *Физическая культура для лиц с отклонениями в состоянии здоровья (адаптивная физическая культура)*.

Рабочая программа дисциплины (модуля) «Наименование дисциплины (модуля)» разработана рабочей группой в составе: преп. Кривова А.Л.

Рабочая программа дисциплины (модуля) обсуждена и утверждена на заседании кафедры иностранных языков и культуры (выпускающая кафедра)

Протокол № 9 от «27» апреля 2023 года

Заведующий кафедрой
доктор пед.наук, доцент



(подпись)

Л.А. Апанасюк

Рабочая программа дисциплины (модуля) рецензирована и рекомендована к утверждению:

Доктор фил.наук, доцент, профессор,
МГПУ



О.В. Казаченко

РАЗДЕЛ 1. ПАСПОРТ РАБОЧЕЙ ПРОГРАММЫ ДИСЦИПЛИНЫ (МОДУЛЯ)

1.1 Цель и задачи дисциплины (модуля)

Цель дисциплины (модуля) заключается в получении обучающимися теоретических знаний о заключаются в получении обучающимися теоретических знаний об иностранном языке (английском) с последующим применением в профессиональной деятельности и практических навыков по использованию иностранного языка в профессиональной сфере.

Задачи дисциплины (модуля):

1. Формирование представлений о нормах изучаемого языка в традиционной общелитературной области;
2. Развитие умений устной и письменной коммуникации на иностранном языке в межличностном общении;
3. Развитие коммуникативной компетенции и практических навыков иноязычного общения в рамках монологичной онлайн среды, медиации, восприятия и порождения письменных текстов (академического письма);
4. Знание лексических и грамматических единиц и их использования при порождении и восприятии иноязычных высказываний;
5. Построение логичных высказываний (устных и письменных) в профессиональной коммуникации на базе восприятия и порождения самостоятельных текстов при чтении, письме и аудировании;
6. Владение навыком преобразования иноязычных языковых форм в соответствии с медиацией в сфере профессиональной коммуникации.

1.2 Планируемые результаты обучения по дисциплине (модулю) в рамках планируемых результатов освоения основной профессиональной образовательной программы высшего образования – программы бакалавриата соотнесенные с установленными индикаторами достижения компетенций

Процесс освоения дисциплины (модуля) направлен на формирование у обучающихся следующих компетенций: УК – 4 в соответствии с учебным планом.

В результате освоения дисциплины (модуля) обучающийся должен демонстрировать следующие результаты:

Категория компетенций (при наличии)	Код компетенции Формулировка компетенции	Код и наименование индикатора достижения компетенции	Результаты обучения
Коммуникация	УК-4 Способен осуществлять деловую коммуникацию в устной и письменной формах на государственном языке Российской Федерации и иностранном(ых) языке(ах)	УК-4.1. Способен применять современные коммуникативные правила и этику речевого общения, правила делового этикета	<i>Знать:</i> основные правила коммуникации в устной и письменной форме на иностранном (английском) языке.
		УК-4.2. Демонстрирует умение вести обмен деловой информацией в устной и письменной формах на государственном языке РФ (иностранном(-ых) языках).	<i>Уметь:</i> обеспечить коммуникацию в письменной и устной форме на иностранном (английском) языке. <i>Владеть:</i> навыками устной и письменной коммуникации на иностранном (английском) языке.
		УК-4.3. Использует информационно-коммуникационные	<i>Уметь:</i> осуществлять эффективную коммуникацию в

		технологии при поиске необходимой информации в процессе решения стандартных коммуникативных задач на государственном и иностранном языке.	мультикультурной профессиональной среде на государственном языке Российской Федерации и иностранном(ых) языке(ах) на основе применения понятийного аппарата по профилю деятельности) <i>Владеть:</i> навыками эффективной коммуникации в мультикультурной профессиональной среде
--	--	---	---

РАЗДЕЛ 2. СТРУКТУРА И СОДЕРЖАНИЕ ДИСЦИПЛИНЫ (МОДУЛЯ)

2.1 Объем дисциплины (модуля), включая контактную работу обучающегося с педагогическими работниками и самостоятельную работу обучающегося

Общая трудоемкость дисциплины (модуля) составляет 8 зачетных единиц.

Очная форма обучения

Вид учебной работы	Всего часов	Семестры			
		1	2	3	4
Контактная работа обучающихся с педагогическими работниками	144	36	36	36	36
Лекционные занятия					
<i>из них: в форме практической подготовки</i>					
Практические занятия	144	36	36	36	36
<i>из них: в форме практической подготовки</i>					
Лабораторные занятия					
<i>из них: в форме практической подготовки</i>					
Консультации / Иная контактная работа					
<i>из них: в форме практической подготовки</i>					
Самостоятельная работа обучающихся	108	27	27	27	27
Контроль промежуточной аттестации	36	9	9	9	9
Форма промежуточной аттестации		зачет	зачет	зачет	зачет с оценкой
ОБЪЕМ ДИСЦИПЛИНЫ (МОДУЛЯ) В ЧАСАХ	288	72	72	72	72

Очно-заочная форма обучения

Вид учебной работы	Всего часов	Семестры			
		1	2	3	4
Контактная работа обучающихся с педагогическими работниками	96	24	24	24	24
Лекционные занятия					
<i>из них: в форме практической подготовки</i>					

Практические занятия	96	24	24	24	24
<i>из них: в форме практической подготовки</i>					
Лабораторные занятия					
<i>из них: в форме практической подготовки</i>					
Консультации / Иная контактная работа					
<i>из них: в форме практической подготовки</i>					
Самостоятельная работа обучающихся	156	39	39	39	39
Контроль промежуточной аттестации	36	9	9	9	9
Форма промежуточной аттестации		зачет	зачет	зачет	зачет с оценкой
ОБЪЕМ ДИСЦИПЛИНЫ (МОДУЛЯ) В ЧАСАХ	288	72	72	72	72

Заочная форма обучения

Вид учебной работы	Всего часов	Курс 1		Курс 2	
		Сессия 1-2	Сессия 3-4	Сессия 1-2	Сессия 3-4
Контактная работа обучающихся с педагогическими работниками	32	8	8	8	8
Лекционные занятия					
<i>из них: в форме практической подготовки</i>					
Практические занятия	32	8	8	8	8
<i>из них: в форме практической подготовки</i>					
Лабораторные занятия					
<i>из них: в форме практической подготовки</i>					
Консультации / Иная контактная работа					
<i>из них: в форме практической подготовки</i>					
Самостоятельная работа обучающихся	240	60	60	60	60
Контроль промежуточной аттестации	16	4	4	4	4
Форма промежуточной аттестации		зачет	зачет	зачет	зачет с оценкой
ОБЪЕМ ДИСЦИПЛИНЫ (МОДУЛЯ) В ЧАСАХ	288	36	72	72	72

2.2. Учебно-тематический план дисциплины (модуля)

Очной формы обучения

Раздел, тема	Виды учебной работы, академических часов									
	Всего	Самостоятельная работа	Контактная работа обучающихся с педагогическими работниками							
			Всего	Лекционные занятия <i>из них: в форме индивидуальной подготовки</i>	Практические занятия <i>из них: в форме</i>	Лабораторные занятия <i>из них: в форме</i>	Консультации / Иная контактная работа	<i>из них: в форме практической подготовки</i>		
Модуль 1 (Семестр 1)										
Раздел 1. Personality	32	14	18			18				
Тема 1.1. Grammar: present simple and present continuous; question forms. Personality types	11	5	6			6				
Тема 1.2. Measuring personality	11	5	6			6				
Тема 1.3. Charisma	10	4	6			6				
Раздел 2. Travel	31	13	18			18				
Тема 2.1. Grammar: present perfect and past simple. Tourism and traveling.	18	5	10			10				
Тема 2.2 Explorers. Case: travel organization.	18	8	8			8				
Контроль промежуточной аттестации (час)	9									
<i>Форма промежуточной аттестации (указать)</i>	<i>Зачет</i>									
Модуль 2 (Семестр 2)										
Раздел 3. Work	32	14	18			18				
Тема 3.1. Grammar: present perfect simple and continuous. Jobs.	20	6	14			14				

Раздел, тема	Виды учебной работы, академических часов									
	Всего	Самостоятельная работа	Контактная работа обучающихся с педагогическими работниками							
			Всего	Лекционные занятия <i>из них: в форме индивидуальной подготовки</i>	Практические занятия <i>из них: в форме</i>	Лабораторные занятия <i>из них: в форме</i>	Консультации / Иная контактная работа	<i>из них: в форме практической подготовки</i>		
Тема 3.2. CV	12	8	4		4					
Раздел 4. Language.	31	13	18		18					
Тема 4.1. Grammar: future forms, first conditional.	15	5	10		10					
Тема 4.2. Learning languages	16	8	8		8					
Контроль промежуточной аттестации (час)	9									
<i>Форма промежуточной аттестации (указать)</i>	<i>Зачет</i>									
Модуль 3 (Семестр 3)										
Раздел 5. Business and advertising	32	14	18		18					
Тема 5.1. Grammar: second conditional, comparison. Advertising.	16	8	8		8					
Тема 5.2. Grammar: Past continuous, past perfect. Business.	16	6	10		10					
Раздел 6. Design and trends	31	13	18		18					
Тема 6.1. Grammar: modals, present deduction. Design.	16	8	8		8					
Тема 6.2. Grammar: expressions of quantity, inf initives and - ing forms. Trends.	15	5	10		10					
Контроль промежуточной	9									

Раздел, тема	Виды учебной работы, академических часов										
	Всего	Самостоятельная работа	Контактная работа обучающихся с педагогическими работниками								
			Всего	Лекционные занятия <i>из них: в форме игровой подготовки</i>	Практические занятия <i>из них: в форме</i>	Лабораторные занятия <i>из них: в форме</i>	Консультации / Иная контактная работа	<i>из них: в форме практической подготовки</i>			
аттестации (час)											
Форма промежуточной аттестации (указать)	<i>Зачет</i>										
Модуль 4 (Семестр 4)											
Раздел 7. Education	32	14	18			18					
Тема 7.1. Grammar: defining relative clauses, relative clauses.	16	8	8			8					
Тема 7.2. Education.	16	6	10			10					
Раздел 8. Arts and media	31	13	18			18					
Тема 8.1. Grammar: reported speech.	16	8	8			10					
Тема 8.2. Arts and media.	15	5	10			8					
Контроль промежуточной аттестации (час)	9										
Форма промежуточной аттестации (указать)	<i>Зачет с оценкой</i>										
Общий объем, часов	288	108	144			144					

Заочной формы обучения

Раздел, тема	Виды учебной работы, академических часов									
	Всего	Самостоятельная работа	Контактная работа обучающихся с педагогическими работниками							
			Всего	Лекционные занятия <i>из них: в форме индивидуальной подготовки</i>	Практические занятия <i>из них: в форме</i>	Лабораторные занятия <i>из них: в форме</i>	Консультации / Иная контактная работа <i>из них: в форме практической подготовки</i>			
Модуль 1 (Курс 1 Сессии 1-2)										
Раздел 1. Personality	34	32				4				
Тема 1.1. Grammar: present simple and present continuous; question forms. Personality types	12	10				2				
Тема 1.2. Measuring personality.	11	11				2				
Тема 1.3. Charisma	11	11								
Раздел 2. Travel	34	28				4				
Тема 2.1. Grammar: present perfect and past simple. Tourism and traveling.	17	14				2				
Тема 2. Explorers. Case: travel organization.	17	14				2				
Контроль промежуточной аттестации (час)	4									
<i>Форма промежуточной аттестации (указать)</i>	<i>Зачет</i>									
Модуль 2 (Курс 1 Сессии 3-4)										
Раздел 3. Work	36	32	4			4				
Тема 3.1. Grammar: present perfect simple and continuous.	14	10	4			4				

Раздел, тема	Виды учебной работы, академических часов									
	Всего	Самостоятельная работа	Контактная работа обучающихся с педагогическими работниками							
			Всего	Лекционные занятия <i>из них: в форме индивидуальной подготовки</i>	Практические занятия <i>из них: в форме</i>	Лабораторные занятия <i>из них: в форме</i>	Консультации / Иная контактная работа <i>из них: в форме индивидуальной подготовки</i>			
Jobs.										
Тема 3.2. CV	22	22								
Раздел 4. Language.	32	28	4			4				
Тема 4.1. Grammar: future forms, first conditional.	16	14	2			2				
Тема 4.2. Learning languages	16	14	2			2				
Контроль промежуточной аттестации (час)	4									
<i>Форма промежуточной аттестации (указать)</i>	<i>Зачет</i>									
Модуль 3 (Курс 2 Семестр 1-2)										
Раздел 5. Business and advertising	36	32	4			4				
Тема 5.1. Grammar: second conditional, comparison. Advertising.	18	16	2			2				
Тема 5.2. Grammar: Past continuous, past perfect. Business.	18	16	2			2				
Раздел 6. Design and trends	32	28	4			4				
Тема 6.1. Grammar: modals, present deduction. Design.	16	14	2			2				
Тема 6.2. Grammar: expressions of quantity, inf initives and - ing forms. Trends.	16	14	2			2				

Раздел, тема	Виды учебной работы, академических часов										
	Всего	Самостоятельная работа	Контактная работа обучающихся с педагогическими работниками								
			Всего	Лекционные занятия <i>из них: в форме индивидуальной подготовки</i>	Практические занятия <i>из них: в форме</i>	Лабораторные занятия <i>из них: в форме</i>	Консультации / Иная контактная работа <i>из них: в форме индивидуальной подготовки</i>				
Контроль промежуточной аттестации (час)	4										
<i>Форма промежуточной аттестации (указать)</i>	<i>Зачет</i>										
Модуль 4 (Курс 2 Семестр 3-4)											
Раздел 7. Education	36	32	4			4					
Тема 7.1. Grammar: defining relative clauses, relative clauses.	18	16	2			2					
Тема 7.2. Education.	18	16	2			2					
Раздел 8. Arts and media	32	28	4			4					
Тема 8.1. Grammar: reported speech.	16	14	2			2					
Тема 8.2. Arts and media.	16	14	2			2					
Контроль промежуточной аттестации (час)	4										
<i>Форма промежуточной аттестации (указать)</i>	<i>Зачет с оценкой</i>										
Общий объем, часов	288	240	32			32					



2.3. Содержание дисциплины (модуля)

РАЗДЕЛ 1. Personality

Перечень изучаемых элементов содержания

Грамматика: present simple and present continuous. Personality types. Measuring personality.

Charisma.

Тема 1.1. Grammar: present simple and present continuous; question forms.

Personality types.

Перечень изучаемых элементов содержания

Грамматика: present simple and present continuous. Чтение, аудирование, письмо по теме Personality types.

Тема 1.2. Measuring personality.

Перечень изучаемых элементов содержания

Чтение, аудирование, письмо по теме: Measuring personality.

Тема 1.3. Charisma

Перечень изучаемых элементов содержания

Чтение, аудирование, письмо по теме: Charisma

РАЗДЕЛ 2. Travel

Перечень изучаемых элементов содержания

Грамматика: present perfect and past simple. Tourism and traveling. Explorers. Case: travel organization.

Тема 2.1. Грамматика: present perfect and past simple. Tourism and traveling.

Перечень изучаемых элементов содержания

Грамматика: present perfect and past simple. Чтение, аудирование, письмо по теме: Tourism and traveling.

Тема 2.2. Explorers. Case: travel organization.

Перечень изучаемых элементов содержания

Чтение, аудирование, письмо по теме: Explorers. Case: travel organization.

РАЗДЕЛ 3. Work

Перечень изучаемых элементов содержания

Грамматика: present perfect simple and continuous. Jobs. CV

Тема 3.1. Грамматика: present perfect simple and continuous. Jobs.

Перечень изучаемых элементов содержания

Грамматика: present perfect simple and continuous. Чтение, аудирование, письмо по теме: Jobs.

Тема 3.2. CV.

Перечень изучаемых элементов содержания

Отработка навыков самопрезентации на английском языке. Написание резюме.

РАЗДЕЛ 4. Language.

Перечень изучаемых элементов содержания

Грамматика: future forms, first conditional. Learning languages.

Тема 4.1. Грамматика: future forms, first conditional.

Перечень изучаемых элементов содержания

Грамматика: future forms, first conditional.

Тема 4.2. Learning languages.

Перечень изучаемых элементов содержания

Чтение, аудирование, письмо по теме: Learning languages.

РАЗДЕЛ 5. Business and advertising.

Перечень изучаемых элементов содержания

Грамматика: second conditional, comparison. Advertising. Грамматика: Past continuous, past perfect. Business

Тема 5.1. Грамматика: future forms, first conditional.

Перечень изучаемых элементов содержания

Грамматика: *future forms, first conditional*. Чтение, аудирование, письмо по теме: Advertising.

Тема 5.2. Грамматика: *Past continuous, past perfect*. Business.

Перечень изучаемых элементов содержания

Грамматика: *Past continuous, past perfect*. Чтение, аудирование, письмо по теме: Business.

РАЗДЕЛ 6. Design and trends.

Перечень изучаемых элементов содержания

Грамматика: *modals, present deduction*. Design. Грамматика: *expressions of quantity, inf initives and -ing forms*. Trends.

Тема 6.1. Грамматика: *modals, present deduction*. Design.

Перечень изучаемых элементов содержания

Грамматика: *modals, present deduction*. Чтение, аудирование, письмо по теме: Design.

Тема 6.2. Грамматика: *expressions of quantity, inf initives and -ing forms*. Trends.

Перечень изучаемых элементов содержания

Грамматика: *expressions of quantity, inf initives and -ing forms*. Чтение, аудирование, письмо по теме: Trends.

РАЗДЕЛ 7. Education.

Перечень изучаемых элементов содержания

Грамматика: *defining relative clauses, relative clauses*. Education.

Тема 7.1. Грамматика: *defining relative clauses, relative clauses*.

Перечень изучаемых элементов содержания

Грамматика: *defining relative clauses, relative clauses*.

Тема 7.2. Education.

Перечень изучаемых элементов содержания

Чтение, аудирование, письмо по теме: Education.

РАЗДЕЛ 8. Arts and media.

Перечень изучаемых элементов содержания

Грамматика: *reported speech*. Arts and media.

Тема 8.1. Grammar: *reported speech*.

Перечень изучаемых элементов содержания

Грамматика: *reported speech*.

Тема 8.2. Arts and media.

Перечень изучаемых элементов содержания

Чтение, аудирование, письмо по теме: Arts and media.

ЗАДАНИЯ К ПРАКТИЧЕСКИМ ЗАНЯТИЯМ РАЗДЕЛА 1

Тема практического занятия: Grammar: present simple and present continuous; question forms.

Форма практического задания: практический практикум.

1. Underline the correct verb forms in this article.

If you are the President of the USA, what *do you do/ are you doing* when you lose your job? The answer is easy. You *start/are starting* giving talks about being the President! That's what's happened to Bill Clinton. He *makes/'s making* between nine and ten million dollars a year by giving speeches all over the world, from Australia to Egypt. This *compares/is comparing* well with the \$200,000 salary a year he received as President of the USA. With around 350 talks a year, his present schedule means that he *probably gives/ is probably giving* a talk somewhere in the world at the same time as you *read/are reading* this. Currently, he *also tries/'s also trying* to raise even more money for his charity which he *runs/is running* to combat HIV/Aids.

2. Write the missing question words.

Where / Does/ Have/ Is /How /Are/ Do /What /Why/ When

How reliable are the tests you use?

_____ exactly do psychiatrists do?

_____ you done any of these exercises?

_____ you ever get impatient?

_____ are you from?

_____ are you changing jobs?

_____ they living in Thailand now?

_____ he expect to be late?

_____ is Michael studying at the moment?

_____ long have you lived here?

_____ were you last in London?

_____ he easily annoyed?

3. Complete this email to your friend called Jules. Use the words to write sentences in the present simple or the present continuous.

Hi Jules

how / you?

How are you?

I / work / in the office /the moment

but my boss always / lunch / 12

... so I / write / you while he's out.

you / have / good time / Barcelona at the moment?

what / you / think of your course?

how / weather?

it/ rain / here!

Wish I was with you! Love Rachel

Тема практического занятия: Personality types.

Форма практического задания: практический практикум.

1. Underline the correct adjective in each sentence.

- Jonathan is such a *sensible/ sensitive* boy. He always does what the teacher asks and never gets into trouble.
- He's so *adventurous/ambitious* that he said he intended to be the boss in two years time!
- To avoid any mistakes, we need to be *serious/ cautious* in a situation like this and not make decisions too quickly.
- Be *energetic/assertive!* Make a decision and stick to it!
- I like your new girlfriend. She's sociable without being too *talkative / easy-going*.
- I think all older brothers tend to be *quite bossy/ self-confident*. They usually tell their younger brothers what to do.
- He isn't *energetic/creative* because of his father. It must be because of his mother. She was always making things or painting.
- Introverts tend to be *organised/hard-working* in their approach - they like to know where everything is and make sure it goes back in its correct place.

2. How many of these adjectives can be directly translated into your language? What is the closest translation for the others?

- Sensitive _____
- Sensible _____
- Open-minded _____
- Hard-working _____
- Easy-going _____
- Moody _____
- Even-tempered _____
- Strong-willed _____

Тема практического занятия: Measuring personality.

Форма практического задания: практический практикум.

1. Complete these questions about Carl Jung.

- Who was Carl Jung _____ ?
Carl Jung was a Swiss psychiatrist.
- Where _____ ?
He studied medicine at the University of Basel.
- What _____ ?
He specialised in psychiatric medicine.
- What _____ ?
He developed ideas about personality types.
- How many _____ ?
He identified two personality types.
- Who _____ ?
Introverts don't like large crowds.
- What _____ ?
Extroverts form close relationships.

- How influential _____ ?
Jung was very influential.
- Which _____ ?
He wrote The Undiscovered Self in 1957.

2. Do you believe your handwriting can tell you about your personality? Take this test and find out!

- Write your signature (or two words) in the square below.



- Now answer these five questions about your handwriting.
 - 1) Does your handwriting
 - a) fill the box?
 - b) fill half the box?
 - c) fill a small part of the box?
 - 2) Do the letters
 - a) point to the right?
 - b) go straight up and down?
 - c) point to the left?
 - 3) Is there space between the two words?
 - a) No.
 - b) Not much.
 - c) Yes, a lot.
 - 4) Did you underline the signature with
 - a) lots of lines?
 - b) one line?
 - c) no lines?

Тема практического занятия: Charisma.

Форма практического задания: практический практикум.

Вопросы для обсуждения:

1. What role does the charisma play in your life?
2. Is charisma the most important quality to possess if you want to be successful in your career?

РУБЕЖНЫЙ КОНТРОЛЬ К РАЗДЕЛУ 1

форма рубежного контроля – доклад

Примерный перечень тем для подготовки доклада:

1. Are men or women better at listening?

2. Are men or women better at taking decisions?
3. Are men or women more inspiring?
4. Are men or women better at getting the best out of people?
5. Are men or women better organisers?

ЗАДАНИЯ К ПРАКТИЧЕСКИМ ЗАНЯТИЯМ РАЗДЕЛА 2

Тема практического занятия: Grammar: present perfect and past simple.

Форма практического задания: практический практикум.

1. Write these verbs in the quiz below in the past simple. Afterwards test your own knowledge and complete the quiz.

<i>be</i>	<i>reach</i>	<i>lead</i>	<i>make</i>	<i>sail</i>
-----------	--------------	-------------	-------------	-------------

Who _____ the South Pole first?

- a) Robert Scott
- b) Roald Amundsen
- c) Richard Branson

Who _____ the first expedition westwards from Europe to Asia via the Pacific?

- a) Ferdinand Magellan
- b) Marco Polo
- c) Vasco da Gama

Who _____ the second man on the moon?

- a) Yuri Gagarin
- b) Neil Armstrong
- c) Edwin Aldrin

Who _____ to America first?

- a) The Vikings
- b) Christopher Columbus
- c) James Cook

Which European first _____ contact with the continent of Australia?

- a) Thor Heverdahl
- b) Captain James T Kirk
- c) Captain James Cook

Тема практического занятия: Tourism and traveling.

Форма практического задания: практический практикум.

1. Read the clues below and write the missing travel words in this crossword.



Across

1. The place you travel to.
4. The place where bags are checked for illegal items.
6. To go on a journey
7. A kind of journey.
8. The industry which helps people to Bo on holiday.
10. You pay this to protect yourself on holiday.

Down

1. Papers with official information for travel (e.g. passport, tickets, visa).
2. To live in a place for a temporary period.
3. You have this to protect against a disease.
5. A special place to see (e.g. famous monument, building, palace).
9. To come together with new people on holiday.

Тема практического занятия: Explorers.

Форма практического задания: практический практикум.

1. Read this biography about the travel writer, Bruce Chatwin. Complete the timeline of his life with events 1-9. See the example.

Bruce Chatwin was born on 13 May 1940 but his interest in writing grew later on in his life. He started his career at the auction house Sotherby's, where he soon became the expert on Impressionist art. But in 1964 he went on a journey to Ethiopia and his interest in archaeology began. He studied archaeology for a year at university but found , academic study boring and left.

In 1972 The SundayTimes Magazine employed him to write about art and architecture. The job improved his writing skills and also gave him the chance to travel. In 1977 he flew to Patagonia. He spent six months there and wrote the highly successful book In Patagonia.

Chatwin carried on writing both fiction and travel books for the rest of his life, including the famous Songlines about the Aborigines in Australia. In his career Chatwin received praise for his storytelling abilities and criticism from others for not telling the truth in his books. In the late 1980s Chatwin developed AIDS and died in 1989.



1. Went to Ethiopia
2. Died
3. Became a journalist
4. ~~Chatwin born~~
5. Worked at Sotherby's
6. Wrote his first book
7. University for a year
8. Wrote Songlines
9. Travelled to Patagonia

Тема практического занятия: Case: travel organization.

Форма практического задания: практический практикум.

1. **Студенту необходимо разработать план туристической поездки:** обозначить направление, выбрать ключевые достопримечательности маршрута, найти информацию о них. Результатом проекта должна стать презентация маршрута на английском языке.

РУБЕЖНЫЙ КОНТРОЛЬ К РАЗДЕЛУ 2

форма рубежного контроля – эссе

Примерный перечень тем для подготовки эссе:

1. Virtual tourism is the best way of travelling
2. Educational trips really broaden horizons.
3. A famous explorer and his/her achievements.

ЗАДАНИЯ К ПРАКТИЧЕСКИМ ЗАНЯТИЯМ РАЗДЕЛА 3

Тема практического занятия: Grammar: present perfect simple and continuous.

Форма практического задания: практический практикум.

1. Underline the correct form of the verb.

- I *'ve done/'ve been doing* my essay and handed it in.
- I *'ve done/'ve been doing* my essay and I still need to write the conclusion.
- They *'ve replied/'ve been replying* to all one hundred people so that's an end to it.
- He *'s talked/'s been talking* on the phone since 10 o'clock so I haven't been able to see him yet.
- How much money *have you spent/have you been spending* since last week?
- How long *have you waited/have you been waiting* for their decision? Why don't you give them a call and ask for their answer?
- We *'ve always used/been using* this type of computer.
- No-one has ever *complained/been complaining* before.
- The photocopier *'s broken/'s been breaking* down again. That's the fifth time this month.
- How many people *have applied/have been applying* so far?

2. Underline the correct phrase.

- I've been writing and sending letters *already/all day*.
- We've employed twenty new workers *in the last three weeks /for months*.
- You've answered five questions *in the last hour/for an hour*.
- I've been asking them about this *for days/three times*.
- They asked me really difficult questions *at the interview /over the interview*.
- She's had lots of interviews over the *years/hour*.
- They've interviewed 10 people *in three hours/ all day long*.
- He's been waiting since *over two hours/B o'clock this morning*.

Тема практического занятия: Jobs.

Форма практического задания: практический практикум.

1. **Профессии:** студенты готовят доклад с презентацией на английском языке про любую профессию. В ходе выполнения задания необходимо ознакомиться с квалификационными требованиями к выбранной профессии, провести анализ рынка труда, уровня заработной платы. Возможен групповой формат работы.

Тема практического занятия: CV.

Форма практического задания: практический практикум.

1. **CV:** каждому студенту необходимо подготовить своё резюме на английском языке, описать в нём уровень образования, опыт работы и личные качества. К CV необходимо подготовить эссе на тему «Why should I work here?», которое студенты будут представлять на занятии вместе со своим резюме.

РУБЕЖНЫЙ КОНТРОЛЬ К РАЗДЕЛУ 3

форма рубежного контроля – эссе

Примерный перечень тем для подготовки эссе:

1. A dream job.
2. Trainings. Pros and cons.
3. Working at home.

ЗАДАНИЯ К ПРАКТИЧЕСКИМ ЗАНЯТИЯМ РАЗДЕЛА 4

Тема практического занятия: Grammar: future forms, first conditional.

Форма практического задания: практический практикум.

1. There is one incorrect word in each sentence. Correct or delete it.

- They're go to do media studies at university when they finish school.
- I'm call you back in an hour.
- People won't stopping travelling by plane in the future.
- I'll probably to see you this evening.
- We're going meeting at three this afternoon.
- She'll going to join us at the Red Cafe.
- When will you returning from Beijing?
- Sorry, I'm not going to working here tomorrow so I can't help you.

2. Find one example of the following in sentences 1-8:

- a prediction about the future: _____
- a decision made at the time of speaking: _____
- an intention for the future: _____
- a fixed arrangement, plan or programme: _____

3. Underline the correct verb form to make first conditional sentences.

- If the government *spent/spends* more money on language teaching, foreign languages won't die out.
- If we teach languages in schools, there *won't be/ isn't* time for subjects like maths or science.
- Unless we *will work/ work* harder, we won't finish on time.
- If they revise more, they *'ll pass/ passed* the exam.
- When I *get/'ll get* to work, I'll check my diary.
- If we leave now, we *'ll arrive/'re arriving* on time.
- It *won't cost/ costs* much if you book now.
- You might learn more words, if you *study/will study* more.

Тема практического занятия: Learning languages.

Форма практического задания: практический практикум.

1. Read about American Sign Language. Decide if these statements are true or false according to the article.

- People are 100% certain that languages such as French and German will disappear in the USA. _
- One American university has too many students for its courses in ASL. _
- ASL is easier to learn than a foreign language. _
- One ASL student also benefited by meeting other deaf people. _
- Douglas Baynton thinks people are critical of ASL because it's very strange and unusual. _
- Dr Lin believes you can as much in ASL as you can in Chinese. _
- The student in the final paragraph believes people will understand the world as soon as they learn ASL. _

2. Read and translate this article.

ENROLMENT IN SIGN LANGUAGE CLASSES GROW



Some people believe that if more money and resources aren't given to traditional foreign language classrooms in the USA, languages such as French or German might die out. However, this doesn't mean that all language learning is in danger. More and more people are learning to speak with their hands.

One professor at an American university reports: 'If we offer American Sign Language (ASL), we'll have enough students for three courses. We cannot keep up with all the students who want to take the courses.'

One of the students also says, 'I just thought Sign Language was

a beautiful language. I picked it up easily.'

Another student who has slowly lost her hearing since birth was also surprised by the course. 'Unless colleges offer these kinds of courses, deaf people will never really be part of society. The course also let me meet other people in the deaf community. It opened up a new world to me!'

However, some people have criticised the US schools offering American Sign Language. One reason is because some colleges won't accept it as a language if you can't speak it. Douglas Baynton, an ASL professor at University of Iowa, says: 'The idea

that you can have a language on your hands is just very foreign.' ASL also uses space, gesture and body language.

But critics reply that ASL is not equal to languages like Chinese. Dr Lin, a professor of Chinese, comments that: 'If ASL is equal to traditional languages, it will have the same number of words and emotional range. In my opinion, it doesn't!'

But many ASL users say this is untrue. As one deaf student said: 'If you understand and use sign language, you'll understand the world the same as in any other language.'

РУБЕЖНЫЙ КОНТРОЛЬ К РАЗДЕЛУ 4

форма рубежного контроля – доклад

Примерный перечень тем для подготовки доклада:

1. _ A government has a duty to protect its country's language.
2. _ Language is the most important part of national identity.
3. _ The world would be a better place if everyone spoke the same language.

ЗАДАНИЯ К ПРАКТИЧЕСКИМ ЗАНЯТИЯМ РАЗДЕЛА 5

Тема практического занятия: **Grammar: second conditional, comparison.**

Форма практического задания: практический практикум.

1. Write the verb in brackets in the correct form

- If we had a choice, I _____ (choose) product placement rather than a TV commercial.
- If they _____ (have) more money, they'd ask a famous celebrity to endorse it.
- It'd be cheaper if we _____ (give) out leaflets on the street.
- If Sean Connery _____ (be) available, we'd hire him.
- What _____ (happen) if we advertised on the radio?
- If our cars _____ (have) our logo on the side, it would be a cheap form of advertising.
- If you put your email on the site, we _____ (not/receive) so many phone calls.
- I probably _____ (not/buy) it, even if it was half the price.

2. Read the first sentence and then complete the two sentences which follow with the correct forms of the adjective.

- The first advert is funny. The second advert is really funny.
 - a) The first advert isn't as *funny as* the second advert.
 - b) The second advert is *funnier than* the first advert.
- My country and Germany have the same laws on advertising to children. Sweden's laws are stricter.
 - a) Sweden has the _____ laws of the three countries.
 - b) Germany's laws are _____ my country's laws.
- Drink X is tasty. Drink Y is tastier. Drink Z is as tasty as drink Y.
 - a) Y and Z are _____ drinks.
 - b) X isn't _____ Y and Z.

Тема практического занятия: Advertising.

Форма практического задания: практический практикум.

- 1. Read the article about product placement in films and choose the best answer for each statement a,b or c.**

NEW BOND FILM IS A 'GIANT ADVERT'



The release of another James Bond film is always good business for firms outside the film industry as well as in. After over 40 years of Bond films, winning

a place for products within a scene has become big business. So much so, that the latest Bond movie is, in some respects, one long advert for vodka, watches and cars.

Twenty companies will see their products on the big screen, having paid between them \$70m (£44m) for the privilege. That is a record for product placement in a feature film. And the product placement is not even particularly subtle. After driving BMWs in his last three films, 007 is back behind the wheel of an Aston Martin. He has changed his vodka brand and ditched his Rolex watch. Some critics say

some of the authentic Bond characteristics have been sacrificed because of advertising.

At a time when the advertising industry is in a downturn, it seems surprising that companies are falling over themselves to pay such huge sums. But brand consultant Steve King said that such a strategy makes sense. 'One of the unique things about cinema is its global appeal which means advertisers get the reach they cannot obtain elsewhere.'

The last three Bond films have made more than \$1bn at the box office. Bond movies are especially popular

with advertisers because of their appeal to the young and old. The 60-40 male-female ratio among Bond audiences is also appealing to many advertisers.

But where is product placement going? Experts say it may not be too long before interactive television and mobile technology link up. You will be able to buy the watch straight from James Bond's wrist. As advertisers continue to pay ever larger sums for the cachet of displaying their goods, the lines between advertising and entertainment are becoming increasingly blurred.

- When a new James Bond film is made
 - a) only the film company benefits.
 - b) not only film companies benefit.
 - c) no one benefits.
- The new Bond film
 - a) contains lots of vodka.
 - b) contains lots of product placement.
 - c) contains lots of adverts.
- All twenty companies have paid
 - a) a \$70m dollars in total.
 - b) \$70m dollars per placement.
 - c) too much money.
- According to the article, some people don't like the new Bond movies because
 - a) of the actor.
 - b) there is too much advertising.
 - c) of the poor advertising.
- Advertisers prefer cinema because
 - a) it attracts more people than TV.
 - b) people will see the products all over the world.
 - c) the films are better.
- Bond films also reach an audience which is
 - a) all generations and a high proportion of males.
 - b) more women than men.
 - c) a higher proportion of younger people.
- The writer thinks it is becoming harder to know the difference between
 - a) a TV show and a film.
 - b) an advert and product placement.

- c) something you enjoy watching and an advert

2. Here are some typical phrases and sentences we use in presentations. Match each beginning, 1-10, with its correct ending, a-j.

- 1) Good morning everyone ___
 - 2) I'd like to introduce my colleagues. ___
 - 3) Our purpose today is to ___
 - 4) I'm going to talk about ___
 - 5) The presentation is divided into three parts. ___
 - 6) If you have any questions. ___
 - 7) Please look at the screen. ___
 - 8) Now ___
 - 9) So that brings us to the end of the presentation. I hope ___
 - 10) Thank-you very much for your attention. Are ___
- a) the new slogan.
 - b) there any questions?
 - c) and thank you for coming.
 - d) let me summarise our main points.
 - e) First of all, this is Rachel Ceiger who works in Marketing.
 - f) First, we'll be looking at the initial designs.
 - g) give our proposals for the new commercial.
 - h) you've found it informative.
 - i) Here you can see the schedule...
 - j) we'd be pleased to answer them at the end of the presentation.

Тема практического занятия: Grammar: Past continuous, past perfect.

Форма практического задания: практический практикум.

1. Underline the correct verb form, Past simple or Past continuous.

I *worked/was working* late one evening at my desk at home when I *noticed/was noticing* that my laptop computer *became/was becoming* really hot. I *switched/was switching* it off so it could cool down while I *eat/was eating* my dinner.

Then, when I *began/was beginning* to work again the computer did the same thing. I *just wondered/ was just wondering* what to do when smoke started to come out of the back of the machine. I *threw/was throwing* it out of the window into the swimming pool.

The next morning, while I *tried/was trying* to telephone the manufacturer I *saw/was seeing* on the TV news that the company *asked/was asking* people to return the laptops because the batteries *were/were being* dangerous!

2. Write the verbs in brackets in the correct form, past perfect or past simple.

- After we _____ (be) in business for a year, we made our first profit.
- Before she _____ (start) this company, she'd worked for three years in the fashion industry.
- The company _____ (close) in 2005.
- They _____ (plan) to launch the new software before last October, but problems delayed the official launch date.

- By the time he celebrated his twenty-first birthday he _____ (make) his first million and he then _____ (go) on to create a worldwide brand.

Тема практического занятия: Business.

Форма практического задания: практический практикум.

1. Write in the missing word. The first letter is given.

- Using the Internet, I can virtually r_____ the whole company from my home.
- How much of a p_____ did you m_____ last year?
- The next conference in Dubai will be a good moment to I_____ the new model.
- My father tried to f_____ his first company with only a hundred dollars.
- If sales keep falling like this, we'll go b_____.
- After six hours in the meeting we finally managed to n_____ a good contract.
- Let's try and introduce this p_____ to an older type of customer who would never normally buy computer games.

2. Translate the sentences 1-7 in Exercise 1 into your language.

РУБЕЖНЫЙ КОНТРОЛЬ К РАЗДЕЛУ 5

Форма рубежного контроля – проект

Студентам необходимо разработать бизнес-проект по профилю своей специальности, подготовить его презентацию на английском языке с обоснованием актуальности; разработать макет рекламной продукции для бизнес-проекта.

ЗАДАНИЯ К ПРАКТИЧЕСКИМ ЗАНЯТИЯМ РАЗДЕЛА 6

Тема практического занятия: Grammar: modals, present deduction.

Форма практического задания: практический практикум.

1. Look at these pairs of sentences. Choose from the words below to complete sentence B with the same meaning as sentence A. There is one extra word.

can	perhaps	not possible	must	must	can't	can't
		certain		might		

- A This is definitely one of the classic designs of the last century.
B This _____ be one of the classic designs of the last century.
- A She can't be in the office. No-one has seen her.
B It's _____ that she's in the office.
- A I'm sure this isn't the latest model.
B This _____ be the latest model.
- A Maybe it's an original, but I'm not certain.
B It _____ be an original.
- A This design isn't by da Vinci because it's from the seventeenth century.
B This design _____ be by da Vinci because it's from the seventeenth century.

- A I'm sure she's feeling tired.
B She _____ be feeling tired.
- A They could be in a meeting.
B _____ they're in a meeting.
- A Rona must be having a few days' holiday.
B I'm _____ Rona is having a few days' holiday.

Тема практического занятия: Design.

Форма практического задания: практический практикум.

1. Read this email and correct ten mistakes. There is one mistake in each line.

dear Ray

I write about the attachment you sent with the two desines. I really like the first one which is made of wood.It looks like very stylish but not very functional the second might to be better because it's easy to use but it isn't very inovative. How about combining the appearance of first and the practicality of the second? Please sending me your new design by thursday. Natalie.

2. Translate the corrected email in Exercise 1 into your language.

Тема практического занятия: Grammar: expressions of quantity, infinitives and -ing forms.

Форма практического задания: практический практикум.

1. Underline the correct form. If both forms are possible, then underline both.

- Will good food enable people *to live/living* longer?
- I don't want *to work/working* when I'm 65.
- We don't need to keep on *to travel/travelling* tonight.
- Do you enjoy *to shop/shopping* for new fashions?
- At what age did you start *to worry/worrying* about money.
- They promised to *pick/picking* us up from the airport.
- He succeeded in *to convince/convincing* them to employ him.
- I like *to walk/walking* early in the morning.
- We managed *to change/changing* the course we're doing.
- She decided *to buy/buying* completely new clothes for the summer.
- They don't expect anyone *to turn up/turning up* for the party.
- Do you allow anyone *to join/joining* the library?
- Would you like *to have/having* something to eat?
- Many people hate *to learn/learning* something new or complicated.
- Romeo and Juliet continued *to see/seeing* each other even after their parents tried to stop/ stopping them.

Тема практического занятия: Trends.

Форма практического задания: практический практикум.

1. Read the article and correct these statements.

- Fashions and trends change at different speeds according to the research.
- We think that a few of our decisions about fashion are made independently.
- Few celebrities influence us and are copied by us.
- The speed at which Americans buy albums changes a lot.
- None of the things tested for their popularity changed at a steady rate.

FASHIONS CHANGE, BUT CHANGE IS ALWAYS THE FASHION



Fashions change at a steady rate, new research suggests. They are driven by a minority of innovators with many people copying each other. These are the conclusions of university researchers from the UK and USA.

The research also challenges the belief that a lot of our fashion choices are independent, rational decisions. It shows we generally copy others when it comes to popular culture.

The researchers say innovation is what actually drives fashion change. 'Innovators are the cool ones who "pump" new fashions into our world,' Dr Bentley of Durham University explains. 'Most are ignored, but some get copied.'

Plenty of celebrities, for example, get copied. Dr Bentley also points out that we are not necessarily looking out for the latest fashion but we need regular change.

Similar results to those of Dr Bentley were found in the US when academics looked at the Billboard Top 200 chart and found that it turned over at a constant average rate for 30 years, from the 1950s to the 1980s. The number of albums entering and exiting the chart varied from day to day and month to month, but overall the average change was 5.6 percent per month for the full 30-year period. They discovered similar consistency in the fashions for baby names and dog breeds.

They looked at the popularity of music, baby names and types of dogs and found that their popularity changes at a steady rate, regardless of population size.

РУБЕЖНЫЙ КОНТРОЛЬ К РАЗДЕЛУ 6 форма рубежного контроля – эссе

Примерный перечень тем для подготовки эссе:

1. Your favorite design.
2. What would you like to design/re-design if you had skills?
3. History of design.
4. A recent trend in our country.

5. Teacher who encouraged you to work the hardest.

ЗАДАНИЯ К ПРАКТИЧЕСКИМ ЗАНЯТИЯМ РАЗДЕЛА 7

Тема практического занятия: Grammar: defining relative clauses, relative clauses.

Форма практического задания: практический практикум.

1. Write the missing relative pronouns.

- All students are individuals _____ need special attention.
- Maths is a subject _____ is often difficult for many people.
- Maria Montessori is someone _____ ideas have had a huge influence on modern education.
- This is the university _____ got my degree.
- In my country most people graduate _____ they are about 21 or 22 years old.

2. Which sentences don't need a relative pronoun? Which sentences must have a relative pronoun? Write a pronoun if necessary.

- Students miss school sometimes fail their exams.
- The school I study at is a mixed-sex school.
- Speak to the teacher is in charge of sports.
- Children read with their parents for 30 minutes a day at home do very well at school.
- This isn't the homework I did.
- The bag I left in the classroom is brown.

Тема практического занятия: Education.

Форма практического задания: практический практикум.

1) Write in the missing words. The first letter is given.

- C _____ education is when you have to go to school.
- You pay fees for p _____ education.
- H _____ education allows you to continue studying when you leave school.
- A child's first school is called p _____ school.
- C _____ assessment is a technique for monitoring a student's progress over a long period.
- Children are aged between 11-16 at s _____ school in the UK.
- N _____ or kindergarten is where children go before they start school.

2) Translate 1-7 in Exercise 1 into the equivalent terms for education in your country.

РУБЕЖНЫЙ КОНТРОЛЬ К РАЗДЕЛУ 7

форма рубежного контроля – эссе

Примерный перечень тем для подготовки эссе:

1. Should teachers be paid according to the exam results of their students?
2. The purpose of secondary education is to prepare you to life.

3. Distance learning.

ЗАДАНИЯ К ПРАКТИЧЕСКИМ ЗАНЯТИЯМ РАЗДЕЛА 8

Тема практического занятия: **Grammar: defining relative clauses, relative clauses.**

Форма практического задания: **практический практикум.**

1. Read the text about Greta Garbo and decide if the statements are true or false.

It has been said that she was the most beautiful woman who ever lived. Whether this is true or not, Greta Garbo will always be remembered for starring in some of Hollywood's greatest masterpieces, from the silent movies of the twenties through to her last film in 1941. Her decision never to make a film again shocked the movie world. She accepted an honorary Oscar in 1954 but soon afterwards she was rarely seen in public again. She famously said, 'I want to be alone.' She bought a seven-room apartment in New York City where she lived on her own for the rest of her life. Throughout the years leading up to her death in 1990, Garbo wasn't a total recluse. It was reported that she still spent time with the rich and famous and that she would go for long walks in New York wearing dark glasses and casual clothes. She had invested the money she had made from films wisely and there are still rumours that she wrote an autobiography. However, the book has never been published.

Her final interview took place in Cannes with the journalist Paul Callan. He started the interview by saying, 'I wonder...' Garbo interrupted, said, 'Why wonder?' walked away. It is probably one of the shortest interviews in celebrity history.

- She made films during three decades. ___
- All her films were silent. ___
- People were surprised when she ended her career in 1941. ___
- She lived in New York until she died. ___
- She never saw anyone ever again after 1954. ___
- After she stopped making films, she could - afford not to work. ___
- You can read her autobiography. ___
- In her final interview, Garbo let the journalist finish his first question. ___

РУБЕЖНЫЙ КОНТРОЛЬ К РАЗДЕЛУ 8

форма рубежного контроля – эссе

Примерный перечень тем для подготовки эссе:

1. A film/DVD/computer game/novel review.
2. Summary of an interview with a witness of an important news event.

РАЗДЕЛ 3. УЧЕБНО-МЕТОДИЧЕСКОЕ ОБЕСПЕЧЕНИЕ САМОСТОЯТЕЛЬНОЙ РАБОТЫ ОБУЧАЮЩИХСЯ ПО ДИСЦИПЛИНЕ (МОДУЛЮ)

3.1. Виды самостоятельной работы обучающихся по дисциплине (модулю)

Очной формы обучения

Раздел, тема	Количество часов	Вид самостоятельной работы
Модуль 1. (семестр 1)		
Раздел 1. Personality	7	Подготовка доклада
	7	Проработка вопросов для самостоятельной работы
Раздел 2. Travel	8	Разработка плана туристической поездки
	2	Подготовка эссе
	3	Проработка вопросов для самостоятельной работы
Общий объем по модулю/семестру, часов	27	
Модуль 2. (семестр 2)		
Раздел 3. Work	8	Подготовка к презентации CV
	2	Подготовка эссе
	4	Проработка вопросов для самостоятельной работы
Раздел 4. Language.	7	Подготовка доклада
	6	Проработка вопросов для самостоятельной работы
Общий объем по модулю/семестру, часов	27	
Модуль 3. (семестр 3)		
Раздел 5. Business and advertising	4	Проработка вопросов для самостоятельной работы
	10	Подготовка проекта
Раздел 6. Design and trends	5	Подготовка эссе
	8	Проработка вопросов для самостоятельной работы
Общий объем по модулю/семестру, часов	27	
Модуль 4. (семестр 4)		
Раздел 7. Education	6	Подготовка эссе
	8	Проработка вопросов для самостоятельной работы
Раздел 8. Arts and media	6	Подготовка эссе
	7	Проработка вопросов для самостоятельной работы
	27	
Общий объем по дисциплине (модулю), часов	108	

Очно-заочной формы обучения

Раздел, тема	Количество часов	Вид самостоятельной работы
Модуль 1. (семестр 1)		
Раздел 1. Personality	7	Подготовка доклада

	7	Проработка вопросов для самостоятельной работы
	10	Самостоятельная проработка заданий на закрепление грамматики
Раздел 2. Travel	8	Разработка плана туристической поездки
	2	Подготовка эссе
	3	Проработка вопросов для самостоятельной работы
	2	Самостоятельная проработка заданий на закрепление грамматики
Общий объем по модулю/семестру, часов	39	
Модуль 2. (семестр 2)		
Раздел 3. Work	8	Подготовка к презентации CV
	2	Подготовка эссе
	4	Проработка вопросов для самостоятельной работы
	4	Самостоятельная проработка заданий на закрепление грамматики
Раздел 4. Language.	7	Подготовка доклада
	6	Проработка вопросов для самостоятельной работы
	8	Самостоятельная проработка заданий на закрепление грамматики
Общий объем по модулю/семестру, часов	39	
Модуль 3. (семестр 3)		
Раздел 5. Business and advertising	4	Проработка вопросов для самостоятельной работы
	10	Подготовка проекта
	5	Самостоятельная проработка заданий на закрепление грамматики
Раздел 6. Design and trends	5	Подготовка эссе
	8	Проработка вопросов для самостоятельной работы
	7	Самостоятельная проработка заданий на закрепление грамматики
Общий объем по модулю/семестру, часов	39	
Модуль 4. (семестр 4)		
Раздел 7. Education	6	Подготовка эссе
	8	Проработка вопросов для самостоятельной работы
	5	Самостоятельная проработка заданий на закрепление грамматики
Раздел 8. Arts and media	6	Подготовка эссе
	7	Проработка вопросов для самостоятельной работы
	7	Самостоятельная проработка заданий на закрепление грамматики
	39	
Общий объем по	156	

дисциплине (модулю), часов		
----------------------------	--	--

Заочной формы обучения

Раздел, тема	Количество часов	Вид самостоятельной работы
Модуль 1. (курс 1. сессия 1-2)		
Раздел 1. Personality	7	Подготовка доклада
	7	Проработка вопросов для самостоятельной работы
	10	Самостоятельная проработка заданий на закрепление грамматики
	8	Самостоятельная проработка заданий на закрепление устной темы
Раздел 2. Travel	8	Разработка плана туристической поездки
	2	Подготовка эссе
	3	Проработка вопросов для самостоятельной работы
	2	Самостоятельная проработка заданий на закрепление грамматики
	13	Самостоятельная проработка заданий на закрепление устной темы
Общий объем по модулю/семестру, часов	60	
Модуль 2. (курс 1. сессия 3-4)		
Раздел 3. Work	8	Подготовка к презентации CV
	2	Подготовка эссе
	4	Проработка вопросов для самостоятельной работы
	4	Самостоятельная проработка заданий на закрепление грамматики
	14	Самостоятельная проработка заданий на закрепление устной темы
Раздел 4. Language.	7	Подготовка доклада
	6	Проработка вопросов для самостоятельной работы
	8	Самостоятельная проработка заданий на закрепление грамматики
	7	Самостоятельная проработка заданий на закрепление устной темы
Общий объем по модулю/семестру, часов	60	
Модуль 3. (курс 2. сессия 1-2)		
Раздел 5. Business and advertising	4	Проработка вопросов для самостоятельной работы
	10	Подготовка проекта
	5	Самостоятельная проработка заданий на закрепление грамматики
	13	Самостоятельная проработка заданий на закрепление устной темы
Раздел 6. Design and trends	5	Подготовка эссе

	8	Проработка вопросов для самостоятельной работы
	7	Самостоятельная проработка заданий на закрепление грамматики
	8	Самостоятельная проработка заданий на закрепление устной темы
Общий объем по модулю/семестру, часов	60	
Модуль 4. (курс 2. сессия 3-4)		
Раздел 7. Education	6	Подготовка эссе
	8	Проработка вопросов для самостоятельной работы
	5	Самостоятельная проработка заданий на закрепление грамматики
	13	Самостоятельная проработка заданий на закрепление устной темы
Раздел 8. Arts and media	6	Подготовка эссе
	7	Проработка вопросов для самостоятельной работы
	7	Самостоятельная проработка заданий на закрепление грамматики
	8	Самостоятельная проработка заданий на закрепление устной темы
	60	
Общий объем по дисциплине (модулю), часов	240	

3.2. Задания для самостоятельной работы

Вопросы для самостоятельной работы к Разделу 1

1. Do you believe two personality types (extroverts and introverts) are useful for describing personality?
2. What role does the charisma play in your life?
3. Is charisma the most important quality to possess if you want to be successful in your career?
4. What is 'personality clash'? Think of possible examples.
5. Which personal qualities a personal assistant should have?

Вопросы для самостоятельной работы к Разделу 2

1. Why is travelling important?
2. What's the difference between a tourist and a traveler?
3. What's an "armchair traveler"?
4. What are travel tips for visitors to your country?
5. What might travel change or develop in the future? Do you agree travel is no longer necessary?

Вопросы для самостоятельной работы к Разделу 3

1. How useful is working at home?

2. What does 'work placement' mean? Would you like one?
3. What skills and personal qualities must a candidate have applying for a job of a manager in a fitness club?
4. What factors will you take into consideration when choosing a job?
5. Have you ever had an interview? If you have, what was it for? What difficult questions have you been asked? How did you feel? What was the result?

Вопросы для самостоятельной работы к Разделу 4

1. What sort of people makes the best language learners?
2. Should everyone learn at least one foreign language?
3. Why do you think English is an international language?
4. Why would a company organize English courses for their staff?
5. What are the tips for avoiding mistakes online?

Вопросы для самостоятельной работы к Разделу 5

1. Have you ever bought something just because of an advert? When?
2. Are there any adverts which you particularly dislike? Which one(s)? Why?
3. Is it acceptable to manipulate images in advertising?
4. How would you choose the advertising agency?
5. Do you agree advertising should not be aimed at children? Why/why not?
6. Can you name a successful business from your country? Why do you think it is so successful?
7. What business would you set up in your native town? Give reasons.
8. What dilemmas might people face in business? Describe one of them in detail.
9. Does a difficult childhood help a person to become a successful businessman/businesswoman? Justify your answer.
10. Give a brief description of one of the most successful business person. What is the secret of his/her success?

Вопросы для самостоятельной работы к Разделу 6

1. What is design?
2. If you had skills, what would you like to design/re-design?
3. What are the three products you could not live without?
4. What products do you think designers will develop in the next ten years?
5. What do you think is the best innovation of the 21st century?
6. What are current trends in your country? How are they developing? Describe one of them.
7. Which old-fashioned trends you think should return?
8. What does the fashion term "tipping point" mean?
9. How cultures influence on fashion trends?
10. What are the trends in the music industry?

Вопросы для самостоятельной работы к Разделу 7

1. Are single-sex schools better than mixed schools? Justify your answer.
2. Should schools spend more time teaching the skills people need to get a job? Why/Why not?
3. Should private education exist? Why/why not?
4. Describe Montessori teaching method. What is your opinion about this style of teaching?

5. Do you think university should be free for everyone?

Вопросы для самостоятельной работы к Разделу 8

1. What types of media do you know?
2. Do you think celebrities have the right to a private life?
3. Why are we fascinated by the artists themselves when really their work should speak for them? Share your opinion.
4. Which books, songs and films do you think are masterpieces?
5. What qualities does a journalist need to be a foreign correspondent?

3.3. Методические указания к самостоятельной работе по дисциплине (модулю)

Освоение слушателями программы предполагает изучение материалов дисциплин (модулей) в ходе самостоятельной работы.

Для успешного освоения дисциплины (модуля) и достижения поставленных целей необходимо внимательно ознакомиться с рабочей программой дисциплины (модуля), доступной в электронной информационно-образовательной среде РГСУ.

Следует обратить внимание на списки основной и дополнительной литературы, на предлагаемые преподавателем ресурсы информационно-телекоммуникационной сети Интернет. Эта информация необходима для самостоятельной работы обучающегося.

Для более углубленного изучения темы задания для самостоятельной работы рекомендуется выполнять параллельно с изучением данной темы. При выполнении заданий по возможности используйте наглядное представление материала.

Самостоятельная работа включает разнообразный комплекс видов и форм работы обучающихся.

Написание реферата (доклада).

Требования к структуре реферата (доклада):

Работа должна содержать систематизацию и краткое изложение материала из не менее 5-и литературных источников (монографий, научных статей и докладов) по выбранной теме.

Основные требования к оформлению:

Структура доклада (реферата): 1) титульный лист; 2) содержание (в нем последовательно указываются названия пунктов доклада (реферата), указываются страницы, с которых начинается каждый пункт); 3) введение (формулируется суть исследуемой проблемы, обосновывается выбор темы, определяются ее значимость и актуальность, указываются цель и задачи доклада (реферата), дается характеристика используемой литературы); 4) основная часть (каждый раздел ее доказательно раскрывает исследуемый вопрос); 5) выводы и заключение (подводятся итоги или делается обобщенный вывод по теме доклада (реферата)); 6) литература.

Доклад (реферат) оформляется на одной стороне листа белой бумаги формата А4 (210x297 мм). Интервал межстрочный - полуторный. Цвет шрифта - черный. Гарнитура шрифта основного текста - «Times New Roman» или аналогичная. Кегль (размер) от 12 до 14 пунктов. Размеры полей страницы (не менее): правое 10 мм, верхнее – 15 мм, нижнее – 20 мм, левое - 25 мм. Формат абзаца: полное выравнивание («по ширине»). Отступ красной строки одинаковый по всему тексту – 15 мм. Страницы должны быть пронумерованы с учётом титульного листа (на титульном листе номер страницы не ставится). В работах используются цитаты, статистические материалы. Эти данные оформляются в виде сносок (ссылок и примечаний). Внутритекстовые, подстрочные и затекстовые библиографические ссылки должны оформляться в соответствии с ГОСТ Р 7.0.5-2008 «Библиографическая ссылка». Общие требования и правила составления».

Реферат (доклад) сдается в бумажном и электронном виде (10 - 20 печатных страниц).

При проверке реферата (доклада) на антиплагиат - www.antiplagiat.ru - (более 50% заимствований) работа не принимается.

Выполнение тестовых заданий.

Тестовые задания содержат вопросы и 3-4 варианта ответа по базовым положениям изучаемой темы, составлены с расчетом на знания, полученные слушателями в процессе изучения темы.

Тестовые задания выполняются в письменной или электронной форме и сдаются преподавателю, ведущему дисциплину (модуль).

Написание эссе.

Эссе - вид самостоятельной исследовательской работы обучающихся, с целью углубления и закрепления теоретических знаний и освоения практических навыков. Цель эссе состоит в развитии самостоятельного творческого мышления и письменного изложения собственных мыслей. При написании эссе слушатель должен представить развернутый письменный ответ на теоретический или практический актуальный вопрос, объявленный преподавателем в аудитории непосредственно перед ее написанием. В процессе написания эссе разрешается пользоваться нормативно-правовыми актами, конспектом лекций (в печатном виде). Использование интернет-ресурсов не допускается. Темы эссе преподаватель предлагает из числа тех, которые слушатели уже рассматривали на лекциях или семинарских занятиях, исходя из содержания заданий в составе оценочных средств. По решению преподавателя, в качестве темы эссе может быть выбрана одна или несколько тем, которые могут быть распределены между слушателями по желанию.

Эссе проводится письменно, по объему не более 3-х печатных листов.

Требования к оформлению эссе:

Эссе выполняется на компьютере (гарнитура Times New Roman, шрифт 14) через 1,5 интервала с полями: верхнее, нижнее – 2; правое – 3; левое – 1,5. Отступ первой строки абзаца – 1,25. Сноски – постраничные. Таблицы и рисунки встраиваются в текст работы. При этом обязательный заголовок таблицы надо размещать над табличным полем, а рисунки сопровождать подрисуночными подписями. При включении в эссе нескольких таблиц и/или рисунков их нумерация обязательна. Обязательна и нумерация страниц. Их целесообразно проставлять внизу страницы – по середине или в правом углу. Номер страницы не ставится на титульном листе, но в общее число страниц он включается. Объем эссе, без учета приложений, не должен превышать 5 страниц. Значительное превышение установленного объема является недостатком работы и указывает на то, что слушатель не сумел отобрать и переработать необходимый материал.

Работа должна содержать собственные умозаключения по сути поставленной проблемы, включать самостоятельно проведенный анализ по сути этой проблемы, выводы, обобщающие авторскую позицию по поставленной проблеме.

РАЗДЕЛ 4. ОЦЕНОЧНЫЕ МАТЕРИАЛЫ ПО ДИСЦИПЛИНЕ (МОДУЛЮ)

4.1. Форма промежуточной аттестации обучающегося по дисциплине (модулю)

Контрольным мероприятием промежуточной аттестации обучающихся по дисциплине (модулю) является **зачет / дифференцированный зачет**, который проводится в **устной** форме.

4.2. Оценочные материалы, определяющие процедуры оценивания знаний, умений, навыков и (или) опыта деятельности, характеризующих этапы формирования компетенций

4.2.1. Организационные основы применения балльно-рейтинговой системы оценки успеваемости обучающихся по дисциплине (модулю)

Оценка качества освоения обучающимися дисциплины (модуля) реализуется в формате балльно-рейтинговой системы оценки успеваемости обучающихся (БРСО).

БРСО в ходе текущего контроля успеваемости и промежуточной аттестации осуществляется по 100-балльной шкале.

Академический рейтинг обучающегося по дисциплине (модулю) складывается из результатов:

– текущего контроля успеваемости (максимальный текущий рейтинг обучающегося 80 рейтинговых баллов;

– промежуточной аттестации (максимальный рубежный рейтинг обучающегося 20 рейтинговых баллов).

Условия оценки освоения обучающимся дисциплины (модуля) в формате БРСО доводятся преподавателем до сведения обучающихся на первом учебном занятии, а также размещены в свободном доступе в электронной информационно-образовательной среде Университета.

4.2.2. Проведение текущего контроля успеваемости обучающихся по дисциплине (модулю) в соответствии с балльно-рейтинговой системой оценки успеваемости обучающегося

В течение учебного семестра до промежуточной аттестации на основании утвержденной рабочей программы дисциплины (модуля) формируется текущий рейтинг обучающегося. Текущий рейтинг обучающегося складывается как сумма рейтинговых баллов, полученных им в течение учебного семестра по всем видам учебных занятий по дисциплине (модулю).

В процессе текущего контроля оцениваются следующие действия обучающегося, направленные на освоение компетенций в рамках изучения учебной дисциплины:

– академическая активность (посещаемость учебных занятий, самостоятельное изучение содержания учебной дисциплины в электронной информационно-образовательной среде, соблюдение сроков сдачи практических заданий и текущих контрольных мероприятий и др.);

– выполнение и сдача текущих и итогового практических заданий (эссе, рефераты, творческие задания, кейс-задания, лабораторные работы, расчетные задания и др., активное участие в групповых интерактивных занятиях (дискуссии, WiKi-проекты и др.), защита проектов и др.);

– прохождение рубежей текущего контроля, включая соблюдение графика их прохождения в электронной информационно-образовательной среде.

Для планирования расчета текущего рейтинга обучающегося используются следующие пропорции:

Вид учебного действия	Максимальная рейтинговая оценка, баллов
академическая активность	10
практические задания	40
<i>из них: текущие практические задания</i>	20
<i>итоговое практическое задание</i>	20
рубежи текущего контроля	30
<i>ИТОГО:</i>	80

В течение учебного семестра по дисциплине (модулю) обучающимся должен быть накоплен текущий рейтинг не менее 52 рейтинговых баллов (65% от максимального значения текущего рейтинга).

Необходимыми условиями допуска обучающегося к промежуточной аттестации по дисциплине являются положительное прохождение обучающимся не менее 65% рубежей текущего контроля с накоплением не менее 65% максимального рейтингового балла за каждый рубеж текущего контроля и положительное выполнение итогового практического задания с накоплением не менее 65% максимального рейтингового балла, установленного за итоговое практическое задание.

Невыполнение вышеуказанных условий является текущей академической задолженностью, которая должна быть ликвидирована обучающимся до контрольного мероприятия промежуточной аттестации.

Сведения о наличии у обучающихся текущей академической задолженности, сроках и порядке добора рейтинговых баллов для её ликвидации доводятся до обучающихся педагогическим работником.

В случае неликвидации текущей академической задолженности, педагогический работник обязан во время контрольного мероприятия промежуточной аттестации поставить обучающемуся 0 рейтинговых баллов. В этом случае ликвидация текущей академической задолженности возможна в периоды проведения повторной промежуточной аттестации.

4.2.3. Проведение промежуточной аттестации обучающихся по дисциплине (модулю) в соответствии с балльно-рейтинговой системой оценки успеваемости обучающегося

Промежуточная аттестация по дисциплине (модулю) проводится в соответствии с Положением о промежуточной аттестации обучающихся по основным профессиональным образовательным программам в Российском государственном социальном университете и Положением о балльно-рейтинговой системе оценки успеваемости обучающихся по основным профессиональным образовательным программам в Российском государственном социальном университете в действующей редакции.

На промежуточную аттестацию отводится 20 рейтинговых баллов.

Ответы обучающегося на контрольном мероприятии промежуточной аттестации оцениваются педагогическим работником по 20 - балльной шкале, а итоговая оценка по дисциплине (модулю) выставляется по пятибалльной системе для дифференцированного зачета.

Критерии выставления оценки определяются Положением о балльно-рейтинговой системе оценки успеваемости обучающихся по основным профессиональным образовательным программам высшего образования - программам бакалавриата, программам специалитета, программам магистратуры в Российском государственном социальном университете.

В процессе определения рубежного рейтинга обучающегося используется следующая шкала:

Рубежный рейтинг	Критерии оценки освоения обучающимся учебной дисциплины в ходе контрольных мероприятий промежуточной аттестации
19-20 рейтинговых баллов	обучающийся глубоко и прочно усвоил программный материал, исчерпывающе, последовательно, грамотно и логически стройно его излагает, тесно увязывает с задачами и будущей деятельностью, не затрудняется с ответом при видоизменении задания, свободно справляется с задачами и практическими заданиями, правильно обосновывает принятые решения, умеет самостоятельно обобщать и излагать материал, не допуская ошибок
16-18 рейтинговых баллов	обучающийся твердо знает программный материал, грамотно и по существу излагает его, не допуская существенных неточностей в ответе на вопрос, может правильно применять теоретические положения и владеет необходимыми умениями и навыками при выполнении практических заданий
13-15 рейтинговых баллов	обучающийся освоил основной материал, но не знает отдельных деталей, допускает неточности, недостаточно правильные формулировки, нарушает последовательность в изложении программного материала и испытывает затруднения в выполнении практических заданий
1-12 рейтинговых баллов	обучающийся не знает значительной части программного материала, допускает существенные ошибки, с большими затруднениями выполняет практические задания
0 рейтинговых баллов	не аттестован

4.3. Перечень заданий для проведения текущей и промежуточной оценки знаний, умений, навыков и (или) опыта деятельности, характеризующих этапы формирования компетенций

4.3.1. Оценочные материалы для проведения текущей аттестации и рубежного контроля, обучающихся по дисциплине (модулю)

Перечень вопросов рубежного контроля и текущей аттестации

№ п/п	Контролируемые разделы (темы), дисциплины	Код контроля компетенций	Форма рубежного контроля	Вопросы/задания рубежного контроля
1	Раздел -1 «Personality»	УК-4	Доклад	<ol style="list-style-type: none"> 1. Are men or women better at listening? 2. Are men or women better at taking decisions? 3. Are men or women more inspiring? 4. Are men or women better at getting the best out of people? 5. Are men or women better organisers?
2.	Раздел -2 «Travel»	УК-4	Эссе	<ol style="list-style-type: none"> 1. Virtual tourism is the best way of travelling 2. Educational trips really broaden horizons. 3. A famous explorer and his/her achievements.
3.	Раздел -3 «Work»	УК-4	Эссе	<ol style="list-style-type: none"> 1. A dream job. 2. Trainings. Pros and cons. 3. Working at home.
4.	Раздел -4 «Language»	УК-4	Доклад	<ol style="list-style-type: none"> 1. _ A government has a duty to protect its country's language. 2. _ Language is the most important part of national identity. 3. _ The world would be a better place if everyone spoke the same language.
5.	Раздел -5 «Business and	УК-4	Проект	<p>Студентам необходимо разработать бизнес-проект по профилю своей специальности, подготовить его презентацию на английском языке с обоснованием актуальности; разработать макет рекламной продукции для бизнес-проекта.</p>

	advertising»			
6.	Раздел -6 «Design and trends»	УК-4	Эссе	<ol style="list-style-type: none"> 1. Your favorite design. 2. What would you like to design/re-design if you had skills? 3. History of design. 4. A recent trend in our country. 5. Teacher who encouraged you to work the hardest.
7.	Раздел -7 «Education»	УК-4	Эссе	<ol style="list-style-type: none"> 1. Should teachers be paid according to the exam results of their students? 2. The purpose of secondary education is to prepare you to life. 3. Distance learning.
8.	Раздел -8 «Arts and media»	УК-4	Эссе	<ol style="list-style-type: none"> 1. A film/DVD/computer game/novel review. 2. Summary of an interview with a witness of an important news event.

4.3.2. Оценочные материалы для проведения промежуточной аттестации обучающихся по дисциплине (модулю)

Вопросы/задания для проведения промежуточной аттестации обучающихся по дисциплине (модулю)

Коды контролируемой компетенций	Вопросы /задания
УК-4	<ol style="list-style-type: none">1. Think of people you know and one or two adjectives to describe each person. Explain why you describe them like this. Give example.2. Describe the qualities of extroverts and introverts. Who described these two personality types? Do you know anything about this person?3. Which kind of personality do you think each of these jobs would attract? Why? (actor, artist, computer programmer, film director, inventor, journalist, librarian, musician, police officer, politician, tax inspector, teacher, writer).4. What are the advantages and disadvantages of having a strong personality?5. What is a ‘personality clash’? Have you had a personality clash with someone? What happened?6. What’s the furthest you have travelled from home? Have you ever been abroad? Where did you go to?7. Do you like package holidays where everything is arranged for you? Why/ why not?8. What is the longest journey (or trip) you have been on? Tell about it.9. Do you think that travel broadens the mind? Why/ why not?10. What are the most popular destinations for people from your country?

11. What's the difference between a tourist and a traveler? Do you think you are a tourist or a traveler? Why/ why not?
12. How much of your own country have you visited?
13. Is it possible to travel without leaving home? How? (What is an 'armchair traveler'? How has television affected attitudes to travel? How could travel develop in the future?)
14. What are the most interesting places you have visited in your country and/ or abroad? Where else would you like to visit?
15. What do you know about the famous explorers? Who are they? What did they do?
16. Look at these jobs: nurse, politician, model, journalist, firefighter, lawyer, professional footballer, teacher, shop assistant, police officer, TV presenter, personal assistant, sales manager. How important/ useful do you think they are? Why? How much status do these jobs have in your country?
17. Look at these jobs: nurse, politician, model, journalist, firefighter, lawyer, professional footballer, teacher, shop assistant, police officer, TV presenter, personal assistant, sales manager. Approximately how much are people paid for these jobs in your country? Do you think they should be paid more or less money? Why?
18. Which of the following are important to you in a job? (long holidays, friendly colleagues, travelling time, competitive salary, pleasant working environment, regular bonus, good pension, prestigious company, opportunity for promotion, flexible hours, foreign travel, other perks – e.g. company car). What would your dream job be?
19. Do you work at home or do you know anyone who does? Do you/ they enjoy it? Why?
20. Homeworking is generally on the increase. Why do you think

	<p>that is?</p> <p>21. What sort of people do you think make the best language learners?</p> <p>22. English is an international language because it is easy to learn.</p> <p>23. Language is the most important part of cultural identity.</p> <p>24. Everyone should learn at least one foreign language.</p> <p>25. A government has a duty to protect its country's language.</p> <p>26. What tells you more about a person's personality: their appearance, their voice, their attitude or something else?</p> <p>27. How useful do you think the following are for judging a person's character? (personality tests, handwriting analysis, star signs/ horoscopes, interviews).</p> <p>28. Have you ever done a personality test? If so, why (not)?</p> <p>29. What is charisma? Do you know (famous) people with charisma? Why?</p> <p>30. What is charisma? Do you know (famous) people with charisma? Why?</p> <p>31. Translate from Russian into English.</p>
--	--

РАЗДЕЛ 5. УСЛОВИЯ РЕАЛИЗАЦИИ ДИСЦИПЛИНЫ (МОДУЛЯ)

5.1. Перечень основной и дополнительной учебной литературы для освоения дисциплины (модуля)

5.1.1. Основная литература

1. Кузьменкова, Ю. Б. Английский язык + аудиозаписи : учебник и практикум для вузов / Ю. Б. Кузьменкова. — Москва : Издательство Юрайт, 2023. — 412 с. — (Высшее

образование). — ISBN 978-5-534-15064-3. — Текст : электронный // Образовательная платформа Юрайт [сайт]. — URL: <https://urait.ru/bcode/510704> (дата обращения: 02.03.2023).

2. Невзорова, Г. Д. Английский язык. Грамматика : учебное пособие для вузов / Г. Д. Невзорова, Г. И. Никитушкина. — 2-е изд., испр. и доп. — Москва : Издательство Юрайт, 2023. — 213 с. — (Высшее образование). — ISBN 978-5-534-09359-9. — Текст : электронный // Образовательная платформа Юрайт [сайт]. — URL: <https://urait.ru/bcode/512890> (дата обращения: 02.03.2023).

5.1.2. Дополнительная литература

1. Полубиченко, Л. В. Английский язык: лексика. Начальный уровень (A2-B2) : учебное пособие для академического бакалавриата / Е. Э. Кожарская, А. С. Изволенская ; под редакцией Л. В. Полубиченко. — Москва : Издательство Юрайт, 2023. — 185 с. — (Высшее образование). — ISBN 978-5-534-16357-5. — Текст : электронный // Образовательная платформа Юрайт [сайт]. — URL: <https://urait.ru/bcode/530852> (дата обращения: 02.03.2023).
2. Куряева, Р. И. Английский язык. Лексико-грамматическое пособие в 2 ч. Часть 1 : учебное пособие для вузов / Р. И. Куряева. — 8-е изд., испр. и доп. — Москва : Издательство Юрайт, 2023. — 264 с. — (Высшее образование). — ISBN 978-5-534-07394-2. — Текст : электронный // Образовательная платформа Юрайт [сайт]. — URL: <https://urait.ru/bcode/512736> (дата обращения: 02.03.2023).
3. Куряева, Р. И. Английский язык. Лексико-грамматическое пособие в 2 ч. Часть 2 : учебное пособие для вузов / Р. И. Куряева. — 8-е изд., испр. и доп. — Москва : Издательство Юрайт, 2023. — 254 с. — (Высшее образование). — ISBN 978-5-534-08706-2. — Текст : электронный // Образовательная платформа Юрайт [сайт]. — URL: <https://urait.ru/bcode/513178> (дата обращения: 02.03.2023).

5.2 Перечень ресурсов информационно-коммуникационной сети «Интернет», необходимых для освоения дисциплины (модуля)

№ №	Название электронного ресурса	Описание электронного ресурса	Используемый для работы адрес
1.	ЭБС «Университетская библиотека онлайн»	Электронная библиотека, обеспечивающая доступ высших и средних учебных заведений, публичных библиотек и корпоративных пользователей к наиболее востребованным материалам по всем отраслям знаний от ведущих российских издательств	http://biblioclub.ru/
2.	Научная электронная библиотека eLIBRARY.ru	Крупнейший российский информационно-аналитический портал в области науки, технологии, медицины и образования, содержащий рефераты и полные тексты более 34 млн научных публикаций и патентов	http://elibrary.ru/
3.	Образовательная платформа Юрайт	Электронно-библиотечная система для ВУЗов, ССУЗов, обеспечивающая доступ к учебникам, учебной и методической литературе по различным дисциплинам.	https://urait.ru/
4.	База данных "EastView"	Полнотекстовая база данных периодических изданий	https://dlib.eastview.com
5.	Электронная библиотека	Библиотека предоставляет доступ более чем к 30 журналам, выпускаемых Издательским	https://grebennikon.ru/

"Grebennikon"	домом "Гребенников".	
---------------	----------------------	--

5.3 Методические указания для обучающихся по освоению дисциплины (модуля)

Освоение обучающимся дисциплины (модуля) предполагает изучение материалов дисциплины (модуля) на аудиторных занятиях и в ходе самостоятельной работы. Аудиторные занятия проходят в форме лекций, семинаров, практических и лабораторных занятий.

При подготовке к аудиторным занятиям необходимо помнить особенности каждой формы его проведения.

Подготовка к занятию семинарского типа

При подготовке и работе во время проведения лабораторных работ и занятий семинарского типа следует обратить внимание на следующие моменты: на процесс предварительной подготовки, на работу во время занятия, обработку полученных результатов, исправление полученных замечаний.

Предварительная подготовка к учебному занятию семинарского типа заключается в изучении теоретического материала в отведенное для самостоятельной работы время, ознакомление с инструктивными материалами с целью осознания задач лабораторной работы/практического занятия, техники безопасности при работе с приборами, веществами.

Работа во время проведения учебного занятия семинарского типа включает:

- консультирование студентов преподавателями и вспомогательным персоналом с целью предоставления исчерпывающей информации, необходимой для самостоятельного выполнения предложенных преподавателем задач, ознакомление с правилами техники безопасности при работе в лаборатории;

- самостоятельное выполнение заданий согласно обозначенной учебной программой тематики.

Главным результатом в данном случае служит получение положительной оценки по каждому практическому занятию. Это является необходимым условием при проведении рубежного контроля и допуска к зачету/дифференцированному зачету. При получении неудовлетворительных результатов обучающийся имеет право в дополнительное время пересдать преподавателю работу до проведения промежуточной аттестации.

5.4 Информационно-технологическое обеспечение образовательного процесса по дисциплины (модуля)

5.4.1. Средства информационных технологий

1. Персональные компьютеры;
2. Средства доступа в Интернет;
3. Проектор.

5.4.2. Лицензионное и свободно распространяемое программное обеспечение, в том числе отечественного производства:

1. Операционная система: Astra Linux SE
2. Пакет офисных программ: LibreOffice
3. Справочная система Консультант+
4. Okular или Acrobat Reader DC
5. Ark или 7-zip
6. User Gate
7. TrueConf (client)

**Указывается актуальное программное обеспечение, необходимое для освоения дисциплины (модуля).*

5.4.3. Информационные справочные системы и профессиональные базы данных

№ №	Название электронного ресурса	Описание электронного ресурса	Используемый для работы адрес
1.	ЭБС «Университетская библиотека онлайн»	Электронная библиотека, обеспечивающая доступ высших и средних учебных заведений, публичных библиотек и корпоративных пользователей к наиболее востребованным материалам по всем отраслям знаний от ведущих российских издательств	http://biblioclub.ru/
2.	Научная электронная библиотека eLIBRARY.ru	Крупнейший российский информационно-аналитический портал в области науки, технологии, медицины и образования, содержащий рефераты и полные тексты более 34 млн научных публикаций и патентов	http://elibrary.ru/
3.	Образовательная платформа Юрайт	Электронно-библиотечная система для ВУЗов, ССУЗов, обеспечивающая доступ к учебникам, учебной и методической литературе по различным дисциплинам.	https://urait.ru/
4.	База данных "EastView"	Полнотекстовая база данных периодических изданий	https:// dlib.eastview.com
5.	Электронная библиотека "Grebennikon"	Библиотека предоставляет доступ более чем к 30 журналам, выпускаемых Издательским домом "Гребенников".	https://grebennikon.ru/

5.5. Материально-техническое обеспечение образовательного процесса по дисциплине (модулю)

Для изучения дисциплины (модуля) используются:

Учебная аудитория для занятий семинарского типа: оснащена специализированной мебелью (стол для преподавателя, парты, стулья, доска для написания мелом); техническими средствами обучения (видеопроjectionное оборудование, средства звуковоспроизведения, экран и имеющие выход в сеть Интернет), а также (при наличии) демонстрационными печатными пособиями (указать какими, например, таблицы «Основная грамматика английского языка»), экранно-звуковыми средствами обучения (указать какими, например, CD «Разговорный английский»), демонстрационными материалами (указать какими, например, комплект демонстрационных материалов (фолий) «Страноведение. США»), видеофильмами DVD (указать какими).

Помещения для самостоятельной работы обучающихся: оснащены специализированной мебелью (парты, стулья) техническими средствами обучения (персональные компьютеры с доступом в сеть Интернет и обеспечением доступа в электронно-информационную среду университета, программным обеспечением).

5.6. Образовательные технологии

При реализации дисциплины (модуля) применяются различные образовательные технологии, в том числе технологии электронного обучения.

Освоение дисциплины (модуля) предусматривает использование в учебном процессе активных и интерактивных форм проведения учебных занятий в форме деловых и ролевых игр, разбора конкретных ситуаций в сочетании с внеаудиторной работой с целью формирования и развития **профессиональных** навыков обучающихся.

При освоении дисциплины (модуля) предусмотрено применением электронного обучения и дистанционных образовательных технологий.

Учебные часы дисциплины (модуля) предусматривают классическую контактную работу преподавателя с обучающимся в аудитории и контактную работу посредством электронной

информационно-образовательной среды в синхронном и асинхронном режиме (вне аудитории) посредством применения возможностей компьютерных технологий (электронная почта, электронный учебник, тестирование, вебинар, видеофильм, презентация, форум и др.).

В рамках дисциплины (модуля) предусмотрены встречи с руководителями и работниками организаций, деятельность которых связана с *направленностью* реализуемой основной профессиональной образовательной программы.

ЛИСТ РЕГИСТРАЦИИ ИЗМЕНЕНИЙ

№ п/п	Содержание изменения	Реквизиты документа об утверждении изменения	Дата введения изменения
1.			__.:__.:____
2.			__.:__.:____
3.			__.:__.:____
4.			__.:__.:____



Министерство науки и высшего образования Российской Федерации
Федеральное государственное бюджетное образовательное учреждение
высшего образования
«Российский государственный социальный университет»

УТВЕРЖДАЮ

Заведующий кафедрой охраны природы

Т.П. Яковлева

25 апреля 2023 г.

**РАБОЧАЯ ПРОГРАММА ДИСЦИПЛИНЫ (МОДУЛЯ)
БЕЗОПАСНОСТЬ ЖИЗНЕДЕЯТЕЛЬНОСТИ**

Направление подготовки

*«49.03.02 Физическая культура для лиц с отклонениями в состоянии здоровья
(адаптивная физическая культура)»*

Направленность «Физическая реабилитация и рекреация»

**ОБРАЗОВАТЕЛЬНАЯ ПРОГРАММА ВЫСШЕГО ОБРАЗОВАНИЯ –
ПРОГРАММА БАКАЛАВРИАТА**

Форма обучения
Очная, заочная

Москва 2023
СОДЕРЖАНИЕ

РАЗДЕЛ 1. ПАСПОРТ РАБОЧЕЙ ПРОГРАММЫ ДИСЦИПЛИНЫ (МОДУЛЯ).....	5
1.1. Цель и задачи дисциплины (модуля).....	5
1.2. Планируемые результаты обучения по дисциплине (модулю) в рамках планируемых результатов освоения основной профессиональной образовательной программы высшего образования – программы <i>бакалавриата</i> , соотнесенные с установленными индикаторами достижения компетенций.....	5
РАЗДЕЛ 2. СТРУКТУРА И СОДЕРЖАНИЕ ДИСЦИПЛИНЫ (МОДУЛЯ).....	10
2.1 Объем дисциплины (модуля), включая контактную работу обучающегося с педагогическими работниками и самостоятельную работу обучающегося.....	10
2.2. Учебно-тематический план дисциплины (модуля).....	12
2.3. Содержание дисциплины (модуля).....	16
РАЗДЕЛ 3. УЧЕБНО-МЕТОДИЧЕСКОЕ ОБЕСПЕЧЕНИЕ САМОСТОЯТЕЛЬНОЙ РАБОТЫ ОБУЧАЮЩИХСЯ ПО ДИСЦИПЛИНЕ (МОДУЛЮ).....	33
3.1. Виды самостоятельной работы обучающихся по дисциплине (модулю).....	33
3.2. Задания для самостоятельной работы.....	36
3.3. Методические указания к самостоятельной работе по дисциплине (модулю).....	41
РАЗДЕЛ 4. ОЦЕНОЧНЫЕ МАТЕРИАЛЫ ПО ДИСЦИПЛИНЕ (МОДУЛЮ).....	42
4.1. Форма промежуточной аттестации обучающегося по дисциплине (модулю).....	42
4.2. Оценочные материалы, определяющие процедуры оценивания знаний, умений, навыков и (или) опыта деятельности, характеризующих этапы формирования компетенций.....	42
4.2.1. Организационные основы применения балльно-рейтинговой системы оценки успеваемости обучающихся по дисциплине (модулю).....	42
4.2.2. Проведение текущего контроля успеваемости обучающихся по дисциплине (модулю) в соответствии с балльно-рейтинговой системой оценки успеваемости обучающегося.....	42
4.2.3. Проведение промежуточной аттестации обучающихся по дисциплине (модулю) в соответствии с балльно-рейтинговой системой оценки успеваемости обучающегося.....	43
4.3. Перечень заданий для проведения текущей и промежуточной оценки знаний, умений, навыков и (или) опыта деятельности, характеризующих этапы формирования компетенций.....	44
4.3.1. Оценочные материалы для проведения текущей аттестации и рубежного контроля обучающихся по дисциплине (модулю).....	44
Код контролируемой компетенции: ОПК-14.....	47
4.3.2. Оценочные материалы для проведения промежуточной аттестации обучающихся по дисциплине (модулю).....	48
РАЗДЕЛ 5. УСЛОВИЯ РЕАЛИЗАЦИИ ДИСЦИПЛИНЫ (МОДУЛЯ).....	50
5.1. Перечень основной и дополнительной учебной литературы для освоения дисциплины (модуля).....	50
5.1.1. Основная литература.....	50
5.1.2. Дополнительная литература.....	51
5.2. Перечень ресурсов информационно-коммуникационной сети «Интернет», необходимых для освоения дисциплины (модуля).....	51
5.3. Методические указания для обучающихся по освоению дисциплины (модуля).....	52
5.4. Информационно-технологическое обеспечение образовательного процесса по дисциплине (модулю).....	53
5.4.1. Средства информационных технологий.....	53
5.4.2. Лицензионное и свободно распространяемое программное обеспечение, в том числе отечественного производства:.....	53
5.4.3. Информационные справочные системы и профессиональные базы данных.....	54
5.5. Материально-техническое обеспечение образовательного процесса по дисциплине (модулю).....	54
5.6. Образовательные технологии.....	55
ЛИСТ РЕГИСТРАЦИИ ИЗМЕНЕНИЙ.....	56

Рабочая программа дисциплины (модуля) «Безопасность жизнедеятельности» разработана на основании федерального государственного образовательного стандарта высшего образования – *бакалавриат* по направлению подготовки *бакалавриата* по направлению подготовки 49.03.02 *Физическая культура для лиц с отклонениями в состоянии здоровья (адаптивная физическая культура)*, утвержденного приказом Министерства образования и науки Российской Федерации от 19.09.2017 г. № 942, учебного плана по основной профессиональной образовательной программе высшего образования – программы *бакалавриата* по направлению подготовки 49.03.02 *Физическая культура для лиц с отклонениями в состоянии здоровья (адаптивная физическая культура)*.

Рабочая программа дисциплины (модуля) «Безопасность жизнедеятельности» разработана рабочей группой в составе: д-р мед. наук, ст. науч. сотр. Яковлева Т.П.; канд. биол. наук Арсланбекова Ф.Ф.; канд. техн. наук, доцент Сошенко М.В.; старший преподаватель Коверкина Е.В., старший преподаватель Горбунова В.А.

Руководитель основной профессиональной образовательной программы
канд. биол. наук,
доцент кафедры охраны природы



Ф.Ф. Арсланбекова

Рабочая программа дисциплины (модуля) обсуждена и утверждена на заседании кафедры охраны природы факультета экологии и природоохранной деятельности
(наименование факультета)

Протокол № 9 от «25» апреля 2023 года

Заведующий кафедрой охраны природы



Т.П. ЯКОВЛЕВА

Д-р мед. наук

(подпись)

Рабочая программа дисциплины (модуля) рекомендована к утверждению представителями организаций-работодателей:

АНО «Институт безопасности труда»
Генеральный директор



А.Г. ФЕДОРЕЦ

ЗАО «ДСК-7» (г. Москва)
Начальник службы промышленной безопасности и охраны труда



Н.С. КОЛПАКОВ

РАЗДЕЛ 1. ПАСПОРТ РАБОЧЕЙ ПРОГРАММЫ ДИСЦИПЛИНЫ (МОДУЛЯ)

1.1. Цель и задачи дисциплины (модуля)

Цель дисциплины (модуля) заключается в получении обучающимися теоретических знаний о формировании профессиональной культуры безопасности (ноксологической культуры), под которой понимается готовность и способность личности использовать приобретенную совокупность знаний, умений и навыков для обеспечения безопасности в различных сферах жизнедеятельности.

Изучением дисциплины (модуля) достигается понимание того, что реализация требований безопасности жизнедеятельности (далее – БЖД) гарантирует сохранение работоспособности и здоровья человека в различных жизненных условиях и готовит его к рациональным действиям при возникновении экстремальных ситуаций.

Задачи дисциплины (модуля):

1. Приобретение понимания проблем устойчивого развития и рисков, связанных с деятельностью человека;
2. Формирование культуры безопасности, экологического сознания и риск-ориентированного мышления, при котором вопросы безопасности и сохранения окружающей среды рассматриваются в качестве важнейших приоритетов жизнедеятельности человека;
3. Формирование культуры профессиональной безопасности, способности идентифицировать опасности и оценивать риски в сфере профессиональной деятельности;
4. Приобретение устойчивых навыков принятия быстрых и четких решений, выполнения действий, необходимых для предупреждения чрезвычайных ситуаций.

1.2. Планируемые результаты обучения по дисциплине (модулю) в рамках планируемых результатов освоения основной профессиональной образовательной программы высшего образования – программы *бакалавриата*, соотнесенные с установленными индикаторами достижения компетенций

Процесс освоения дисциплины (модуля) направлен на формирование у обучающихся следующих универсальных и общепрофессиональных компетенций: УК-8, ОПК-14 в соответствии с учебным планом.

В результате освоения дисциплины (модуля) обучающийся должен демонстрировать следующие результаты:

Категория компетенций (при наличии)	Код компетенции Формулировка компетенции	Код и наименование индикатора достижения компетенции	Результаты обучения
Безопасность жизнедеятельности	УК-8 Способен создавать и поддерживать в повседневной жизни и в профессиональной деятельности безопасные условия жизнедеятельности для сохранения природной среды, обеспечения устойчивого развития общества, в том числе при угрозе и возникновении чрезвычайных ситуаций и военных конфликтов	УК-8.1 Знает основы и правила обеспечения безопасности жизнедеятельности, классификацию опасных и вредных факторов среды обитания человека, правовые и организационные основы безопасности жизнедеятельности	<p>Знать: основные требования, предъявляемые к поддержанию безопасных условий в повседневной и профессиональной деятельности</p> <p>Уметь: ориентироваться в действующей системе нормативно-правовых актов в области обеспечения безопасности жизнедеятельности</p> <p>Владеть: методами поддержания безопасных условий труда в различных сферах жизнедеятельности</p>
		УК-8.2 Осуществляет оперативные действия в случае возникновения чрезвычайных ситуаций в том числе при угрозе и возникновении военных конфликтов	<p>Знать: классификацию и источники опасностей природного, техногенного, антропогенного и социального происхождения</p> <p>Уметь: идентифицировать опасные и вредные факторы, оценивать последствия их воздействия на человека</p> <p>Владеть: методами идентификации основных опасностей природного, техногенного и антропогенного происхождения</p>
		УК-8.3 Создает и поддерживает безопасные условия жизнедеятельности в повседневной жизни и в профессиональной деятельности, адекватно реагирует на возникновение чрезвычайных ситуаций и предотвращает негативные последствия для сохранения природной среды	<p>Знать: признаки, причины и условия возникновения чрезвычайных ситуаций и военных конфликтов</p> <p>Уметь: выбирать методы защиты от опасностей в условиях чрезвычайных</p>

			<p>ситуаций и военных конфликтов</p> <p>Владеть: способами и технологиями защиты в чрезвычайных ситуациях и военных конфликтах</p>
	<p>ОПК-14 Способен обеспечивать соблюдение техники безопасности, профилактику травматизма, оказывать первую доврачебную помощь</p>	<p>ОПК-14.1-Знает: - предметы, методы и системы ключевых понятий гигиены;</p> <p>- основные разделы гигиенической науки и их содержание;</p> <p>- санитарно-гигиенические требования к проведению занятий физкультурой и спортом, адаптивной физической культурой и адаптивным спортом, а также в процессе тренировок, при подготовке к соревнованиям и в восстановительном периоде; - нормативную документацию по гигиене в физкультурно-спортивной деятельности;</p> <p>- факторы микроклимата в спортивных сооружениях, их нормативы и способы достижения благоприятных микроклиматических условий; - приборы для измерения основных параметров микроклимата (термометры, психрометры и др.);</p> <p>- санитарно-гигиенические требования к питьевой воде и воде плавательных бассейнов, инфекционных и неинфекционных заболеваний, связанных с водным фактором;</p> <p>- основы личной гигиены, гигиены спортивной одежды и обуви; - основные методы профилактики пищевых отравлений в спортивных коллективах;</p> <p>- факторы и причины травматизма, заболеваний, функциональных нарушений в процессе учебной и спортивной деятельности;</p> <p>- гигиенические особенности проведения физкультурно-оздоровительных занятий с лицами разных возрастных групп;</p> <p>- этиологию и признаки травматических повреждений и неотложных состояний организма; - противопоказания и ограничения к выполнению физических упражнений, которые являются потенциально опасными для здоровья детей;</p> <p>- основы оказания первой помощи</p>	<p>Знать: основы техники безопасности при выполнении физкультурно-спортивной деятельности</p> <p>Уметь: организовывать свою жизнедеятельность в соответствии с принципами и правилами безопасности жизнедеятельности</p> <p>Владеть: навыками организации техники безопасности при выполнении физкультурно-спортивной деятельности</p>

		<p>при неотложных состояниях, и травматических повреждениях, основы сердечно-легочной реанимации; - этиологию и патогенез заболеваний различных органов и систем;</p> <ul style="list-style-type: none"> - внешние признаки утомления и переутомления занимающихся; - правила безопасности при проведении физкультурно-спортивного праздника, соревнования, дня здоровья и других мероприятий оздоровительного характера; - санитарно-гигиенические требования к занятиям гимнастикой, легкой атлетикой, плаванием, подвижными и спортивными играми, лыжным спортом, правила обеспечения безопасности и профилактики травматизма; - факторы и причины травматизма в процессе занятий гимнастикой, легкой атлетикой, плаванием, подвижными и спортивными играми, лыжным спортом; - приемы помощи и страховки при проведении занятий по физической культуре с использованием средств гимнастики, легкой атлетики, плавания, подвижных и спортивных игр, лыжного спорта; - требования к экипировке, спортивному инвентарю и оборудованию на занятиях и соревнованиях по гимнастике, легкой атлетике, плаванию, подвижным и спортивным играм, лыжной подготовке. - способы (варианты) рационального размещения занимающихся для выполнения упражнений на занятиях по гимнастике, легкой атлетике, плаванию, подвижным и спортивным играм, лыжной подготовке; - особенности занятий гимнастикой, легкой атлетикой, плаванием, подвижными и спортивными играми, лыжным спортом с учащимися различных медицинских групп; - специфику проведения тренировочных занятий, а также требования к технике безопасности в условиях тренировочных занятий и соревнований по ИВАС; - причины травматизма, меры 	
--	--	--	--

		<p>предупреждения на занятиях ИВАС; - требования к экипировке, спортивному инвентарю и оборудованию на занятиях и соревнованиях по ИВАС.</p>	
		<p>ОПК-14.2-Умеет: - обеспечивать технику безопасности на занятиях с учётом гигиенических норм (соблюдение площади на одного занимающегося, микроклимат, отопление, вентиляция, освещение, доброкачественность воды в бассейне, размещение, исправность оборудования, спортивного инвентаря, соблюдение требований к одежде и обуви, к структуре проведения занятий); - оценивать санитарно-гигиеническое состояние спортивного зала; -проводить мероприятия по санитарно-просветительной работе в спортивных коллективах; - распознавать признаки неотложных состояний и травматических повреждений; - оказывать первую помощь при возникновении неотложных состояний и травматических повреждений; - распознавать заболевания различных органов и систем по наиболее типичным признакам с целью предотвращения развития острых патологических состояний, а также обеспечения своевременного обращения за медицинской помощью; - осуществлять контроль отсутствия медицинских противопоказаний к занятиям физической культурой и спортом, адаптивной физической культурой и адаптивным спортом; - разъяснять в простой и доступной форме правила техники безопасности при выполнении упражнений, при использовании спортивного инвентаря; - вести разъяснительную беседу по профилактике и соблюдении техники безопасности при выполнении упражнений; - поддерживать дисциплину во время тренировочных занятий; - выявлять неисправности спортивных объектов и инвентаря; - обеспечивать безопасное выполнение упражнений на занятиях по</p>	<p>Знать: концепцию риск-ориентированного мышления для обеспечения безопасности человека при выполнении физкультурно-спортивной деятельности Уметь: использовать нормы и правила по охране труда при выполнении трудовых функций. Владеть: навыками организации рабочего места с учетом правил охраны труда</p>

		гимнастике, легкой атлетике, плаванию, подвижным и спортивным играм, лыжной подготовке; - организовывать группу занимающихся, в том числе, с инвалидностью и ограниченными возможностями здоровья в зависимости от поставленных задач для безопасного выполнения упражнений на занятиях по гимнастике, легкой атлетике, плаванию, подвижным и спортивным играм, лыжной подготовке; - обеспечивать безопасность занимающихся на учебно-тренировочных занятиях и соревнованиях по ИВАС; - выявлять угрозы степени опасности внешних и внутренних факторов и организовывать безопасное пространство для занимающихся, в том числе, с инвалидностью и с ограниченными возможностями здоровья оперативно реагировать на нештатные ситуации и применять верные алгоритмы действий для устранения или снижения опасности.	
--	--	--	--

РАЗДЕЛ 2. СТРУКТУРА И СОДЕРЖАНИЕ ДИСЦИПЛИНЫ (МОДУЛЯ)

2.1 Объем дисциплины (модуля), включая контактную работу обучающегося с педагогическими работниками и самостоятельную работу обучающегося

Общая трудоемкость дисциплины (модуля) составляет 2 зачетные единицы.

Очная форма обучения

Вид учебной работы	Всего часов	Семестры
		1
Контактная работа обучающихся с педагогическими работниками	36	36
Лекционные занятия	20	20
<i>из них: в форме практической подготовки</i>		
Практические занятия	16	16
<i>из них: в форме практической подготовки</i>		
Самостоятельная работа обучающихся	27	27

Контроль промежуточной аттестации	9	9
Форма промежуточной аттестации		зачет
ОБЪЕМ ДИСЦИПЛИНЫ (МОДУЛЯ) В ЧАСАХ	72	72

Заочная форма обучения

Вид учебной работы	Всего часов	Курс 1
		Сессия 3–4
Контактная работа обучающихся с педагогическими работниками	8	8
Лекционные занятия	4	4
<i>из них: в форме практической подготовки</i>		
Практические занятия	4	4
<i>из них: в форме практической подготовки</i>		
Самостоятельная работа обучающихся	60	60
Контроль промежуточной аттестации	4	4
Форма промежуточной аттестации		зачет
ОБЪЕМ ДИСЦИПЛИНЫ (МОДУЛЯ) В ЧАСАХ	72	72

2.2. Учебно-тематический план дисциплины (модуля)

Очной формы обучения

Раздел, тема	Виды учебной работы, академических часов									
	Всего	Самостоятельная работа	Контактная работа обучающихся с педагогическими работниками							
			Всего	Лекционные занятия	<i>из них: в форме практической подготовки</i>	Семинарские/практические занятия	<i>из них: в форме практической подготовки</i>	Лабораторные занятия	<i>из них: в форме практической подготовки</i>	Иная контактная работа
Раздел 1. Человек и среда обитания	32	14	18	10		8				

Раздел, тема	Виды учебной работы, академических часов									
	Всего	Самостоятельная работа	Контактная работа обучающихся с педагогическими работниками							
			Всего	Лекционные занятия	из них: в форме практической подготовки	Семинарские/практические занятия	из них: в форме практической подготовки	Лабораторные занятия	из них: в форме практической подготовки	Иная контактная работа
Тема 1.1. Теоретические и методические подходы к анализу безопасности жизнедеятельности	7	3	4	2		2				
Тема 1.2. Здоровье населения и окружающая среда	6	2	4	2		2				
Тема 1.3. Природные и техногенные опасности среды обитания	6	2	4	2		2				
Тема 1.4. Чрезвычайные ситуации природного и техногенного характера	6	3	3	2		1				
Тема 1.5. Поддерживание безопасных условий жизнедеятельности в условиях военных конфликтов	7	4	3	2		1				
Раздел 2. Обеспечение безопасных условий жизнедеятельности	31	13	18	10		8				
Тема 2.1. Профессиональная деятельность и оценка ее безопасности для работающего	9	4	5	3		2				
Тема 2.2. Экологическая безопасность	6	2	4	2		2				
Тема 2.3. Социальная безопасность и условия ее формирования	7	3	4	2		2				
Тема 2.4. Управление безопасностью жизнедеятельности	9	4	5	3		2				
Контроль промежуточной аттестации (час)	9									
Общий объем, часов	72	27	36	20		16				

Заочной формы обучения

Раздел, тема	Виды учебной работы, академических часов									
	Всего	Самостоятельная работа	Контактная работа обучающихся с педагогическими работниками							
			Всего	Лекционные занятия	из них: в форме практической подготовки	Семинарские/ практические занятия	из них: в форме практической подготовки	Лабораторные занятия	из них: в форме практической подготовки	Иная контактная работа
Раздел 1. Человек и среда обитания	34	30	4	2		2				
Тема 1.1. Теоретические и методические подходы к анализу безопасности жизнедеятельности	7	6	1	1						
Тема 1.2. Здоровье населения и окружающая среда	6	6								
Тема 1.3. Природные и техногенные опасности среды обитания	7	6	1	1						
Тема 1.4. Чрезвычайные ситуации природного и техногенного характера	7	6	1			1				
Тема 1.5. Поддерживание безопасных условий жизнедеятельности в условиях военных конфликтов	7	6	1			1				
Раздел 2. Обеспечение безопасных условий жизнедеятельности	34	30	4	2		2				
Тема 2.1. Профессиональная деятельность и оценка ее безопасности для работающего	9	7	2	1		1				
Тема 2.2. Экологическая безопасность	8	8								
Тема 2.3. Социальная безопасность и условия ее формирования	8	8								
Тема 2.4. Управление безопасностью жизнедеятельности	9	7	2	1		1				
Контроль промежуточной аттестации (час)	4									
Общий объем, часов	72	60	8	4		4				

2.3. Содержание дисциплины (модуля)

РАЗДЕЛ 1. Человек и среда обитания

Тема 1.1. Теоретические и методические подходы к анализу безопасности жизнедеятельности

Перечень изучаемых элементов содержания

Теоретические и методические подходы к анализу безопасности как социального явления. Цели, задачи безопасности жизнедеятельности. Характеристика угроз человеку в древнем мире. Характеристика угроз человеку в современном мире. Место безопасности в системе потребностей человека. Принципы и методы безопасности жизнедеятельности. Признаки безопасности жизнедеятельности. Классификация рисков. Классификация угрожающих факторов. Классификация опасностей. Лестница эскалации угроз безопасности. Основные структурные элементы безопасности. Основные звенья механизма обеспечения безопасности. Основные методы обеспечения безопасности в современной России.

Тема 1.2. Здоровье населения и окружающая среда

Перечень изучаемых элементов содержания

Организм, системы организма, обмен веществ, болезнь, адаптация к условиям среды. Роль и место социальных и биологических факторов в формировании здоровья населения, основные термины и понятия. Показатели общественного здоровья. Основные современные тенденции медико-демографических показателей и факторы их определяющие. Значение статистических методов при изучении общественного здоровья. Всемирная организация здравоохранения (далее – ВОЗ), Международная организация охраны труда (далее – МОТ).

Тема 1.3. Природные и техногенные опасности среды обитания

Перечень изучаемых элементов содержания

Техносфера. Компоненты техносферы. Факторы, влияющие на состояние и развитие техносферы. Техногенные опасности, их классификация. Причины увеличения угроз техногенных опасностей. Параметры, характеристики и источники основных вредных и опасных факторов среды обитания человека и основных компонентов техносферы. Основные принципы защиты от опасностей. Системы и методы защиты человека и окружающей среды от основных видов опасного и вредного воздействия природного, антропогенного и техногенного происхождения.

Тема 1.4. Чрезвычайные ситуации природного и техногенного характера

Перечень изучаемых элементов содержания

Основные понятия и определения, классификация чрезвычайных ситуаций и объектов экономики по потенциальной опасности. Фазы развития чрезвычайных ситуаций. Поражающие факторы источников чрезвычайных ситуаций техногенного характера. Классификация стихийных бедствий и природных катастроф. Характеристика поражающих факторов источников чрезвычайных ситуаций природного характера. Методы прогнозирования и оценки обстановки при чрезвычайных ситуациях. Устойчивость функционирования объектов экономики в чрезвычайных ситуациях. Принципы и способы повышения устойчивости функционирования объектов в чрезвычайных ситуациях. Организация эвакуации населения и персонала из зон чрезвычайных ситуаций. Мероприятия медицинской защиты. Средства индивидуальной защиты и порядок их использования. Основы организации аварийно-спасательных и других неотложных работ при чрезвычайных ситуациях. Единая государственная система предупреждения и ликвидации чрезвычайных ситуаций (далее – РСЧС). Организация

защиты населения от чрезвычайных ситуаций мирного и военного времени. Гражданская оборона (далее – ГО) как элемент гражданской защиты.

Тема 1.5. Поддерживание безопасных условий жизнедеятельности в условиях военных конфликтов

Перечень изучаемых элементов содержания

Основные мероприятия по подготовке к защите и защита населения от опасностей, возникающих вследствие ведения военных действий. Меры, принимаемые для обеспечения безопасности населения, оказавшегося на территории военных действий. Действия населения при эвакуации и рассредоточении. Действия населения при проведении инженерной защиты людей и территорий. Действия населения при проведении радиационной и химической защиты. Обеспечение пожарной безопасности в условиях военных конфликтов. Установление ограничений на свободу передвижения по территории, введение на ней особого режима въезда и выезда. Усиление охраны общественного порядка, объектов, подлежащих государственной охране, и объектов, обеспечивающих жизнедеятельность населения и функционирование транспорта. Установление ограничений на осуществление отдельных видов финансово-экономической деятельности, включая перемещение товаров, услуг и финансовых средств. Установление особого порядка, приобретения и распределения продовольствия и предметов первой необходимости. Запрещение или ограничение проведения собраний, митингов и демонстраций, а также иных массовых мероприятий. Запрещение забастовок и иных способов прекращения деятельности организаций. Ограничение движения транспортных средств и осуществление их досмотра.

ЗАДАНИЯ К ПРАКТИЧЕСКИМ ЗАНЯТИЯМ РАЗДЕЛА 1

Тема 1.1. Теоретические и методические подходы к анализу безопасности жизнедеятельности

Форма практического задания: Практико-аналитическое задание

Задание 1.

Проведите качественный анализ (идентификацию) трех видов опасностей (по вашему выбору) по наиболее распространенным классификациям. Результаты работы занесите в таблицу 1.3.

Задание 2.

Ответьте на вопросы:

1. Дайте определение понятию «опасность».
2. Что представляет собой квантификация опасностей?
3. Перечислите стадии изучения опасностей.
4. Что представляет собой системный анализ безопасности?
5. Перечислите методы выявления производственных опасностей.
6. Охарактеризуйте опасные и вредные производственные факторы и перечислите их группы.
7. Какие методы анализа производственного травматизма вы знаете, охарактеризуйте каждый из них.

Таблица 1.3 – Идентификация опасностей

Вид классификации	Опасности
-------------------	-----------

По ГОСТ: Физические Химические Биологические Психофизические			
По природе происхождения: Природные Техногенные Антропогенные Экологические Смешанные			
По времени проявления отрицательных последствий: Импульсивные Кумулятивные			
По локализации: В атмосфере В гидросфере В литосфере В биосфере В космосе			
По приносимому ущербу: Социальный Экологический Экономический Политический			
По моменту воздействия: Прогнозируемые Спонтанные			
По длительности воздействия: Постоянные Периодические Кратковременные			
По масштабам проявлений: Локальные Местные Региональные Федеральные			
По характеру воздействия на человека: Активные Пассивные			

Тема 1.2. Здоровье населения и окружающая среда

Форма практического задания: контрольная работа с последующей дискуссией.

Задание 1

Всемирная организация здравоохранения считает, что здоровье людей на 51 % зависит от образа жизни, на 20% – от социальных и природных условий, на 20% – от особенностей наследственности человека, на 9% – от деятельности состояния здравоохранения.

Начертите: круговую и прямоугольные диаграммы по теме.

Сделайте вывод, ответив на вопросы:

1. Может ли человек повлиять на состояние своего здоровья? Почему вы так думаете (объясните, используя диаграмму).
2. Какова цель пропаганды гигиенических знаний?

Тема 1.3. Природные и техногенные опасности среды обитания

Форма практического задания: Практико-аналитическое задание

Паспорт опасности

Задание: в соответствии с вариантом задания необходимо составить паспорт опасностей:

1. Внимательно изучите классификации опасностей.
2. Дайте характеристику опасности варианта задания.
3. По предложенному заданию (табл. 1) идентифицируйте опасности и составьте паспорт опасностей, используя шаблон (табл. 2).
4. Выполненное задание необходимо оформить в виде отчета.

Таблица 1 – Примерные варианты заданий

Номер варианта	Ситуационная задача
1	Паспорт опасности при самоподрыве террориста-смертника у станции метрополитена, повлекшем за собой человеческие жертвы (7 погибших)
2	Паспорт опасности железнодорожной катастрофы из-за ошибки диспетчера (12 погибших)
3	Паспорт опасности электромагнитного воздействия от использования сотового телефона
4	Паспорт опасности электромагнитного воздействия в зоне проживания телевышки
5	Паспорт опасности пожароопасной ситуации в лесу из-за непотушенного окурка (травмы (ожоги) у 5 человек)
6	Паспорт опасности аварии на АЭС с выбросом радиации. Причина – цунами (на примере аварии на АЭС «Фукусима-1»)
7	Паспорт опасности автоаварии по вине неисправности тормозной системы (2 человека травмированы)
8	Паспорт опасности шумового воздействия в металлургическом цехе
9	Паспорт опасности взрыва бытового газа в жилом доме по вине жильца (7 человек травмированы)
10	Паспорт опасности при работе в должности рентгенолога в медицинском учреждении
11	Паспорт опасности торнадо над деревней с повреждением зданий
12	Паспорт опасности камнепада на горной дороге с повреждением автомобиля
13	Паспорт опасности авиакатастрофы по вине пилота (50 погибших)
14	Паспорт опасности грозового разряда в атмосфере
15	Паспорт опасности сброса жидких отходов гальванического цеха (участка)
16	Паспорт опасности электромагнитных воздействий линии электропередач
17	Паспорт опасности газовых плит на кухне жилого дома
18	Паспорт опасности электробытовой техники жилого помещения

19	Паспорт опасности аварии на газопроводе из-за врезки в нефтепровод Омск-Ангара.
20	Паспорт опасности аварии на теплоэлектростанции
21	Паспорт опасности удара электрическим током на предприятии
22	Паспорт опасности падения при работе на высоте
23	Паспорт опасности биологического загрязнения на животноводческом комплексе
24	Паспорт опасности химического загрязнения красильного цеха текстильной фабрики
25	Паспорт опасности паники в движущейся толпе
26	Паспорт опасности инфекционного заражения в медицинской лаборатории больницы
27	Паспорт опасности заражения коронавирусной инфекцией в торговом центре
28	Паспорт опасности выбросов загрязняющих веществ от мусоросжигательного завода (20 человек обратились с жалобами на раздражающий кашель)
29	Паспорт опасности падения с высоты на строительной площадке (травмированы 10 человек)
30	Паспорт опасности отравления отработавшими газами на магистрали с интенсивным движением транспорта (45 жалоб от жильцов)

Таблица 2 – Паспорт опасностей

Первая группа. Свойства опасностей	
Признак	Вид (класс)
Происхождение	Естественные Естественно-техногенные Антропогенные Антропогенно-техногенные Техногенные
Физическая природа потока	Массовые Энергетические Информационные
Интенсивность потока	Опасные Чрезвычайно опасные
Длительность воздействия	Постоянные Переменные, периодические Импульсные, кратковременные
Зона воздействия	Производственные Бытовые Городские (селитебные) Природные Зоны ЧС
Размеры зоны воздействия	Локальные (местные) Региональные Межрегиональные Глобальные
Степень завершенности воздействия	Потенциальные Реальные Реализованные
Вторая группа. Свойства объекта защиты	
Способность различать (идентифицировать)	Различаемые

опасности человеком	Не различаемые
Вид негативного воздействия опасности	Вредные Травмоопасные
Масштаб воздействия (по численности лиц, подверженных воздействию опасности)	Индивидуальные Групповые Массовые

При подготовке **отчета** следует придерживаться следующей структуры:

1. Титульный лист
2. **Оглавление**
3. **Введение.** Во введении дать характеристику опасности, источники возникновения опасности, воздействия опасности на здоровье человека и среду обитания. Меры и методы защиты (объем 1–2 с.).
4. **Основная часть.** Идентифицируйте опасности и составьте паспорт опасности (объем 2-3 с.).
5. **Заключение.** Сделать общие выводы по проблеме, заявленной в задании (объем 1–2 с.).
6. **Список используемой литературы.**

Тема 1.4. Чрезвычайные ситуации природного и техногенного характера

Форма практического задания: Практико-аналитическое задание

Задание 1.

Установите соответствие между наиболее существенными угрозами интересам России и их описанием:

№	Сферы жизнедеятельности	Порядковый номер	Существенные угрозы интересам России
1.	В социальной сфере	Б	обусловлены экономической, демографической и культурно-религиозной экспансией определенных государств на российскую территорию; активизации деятельности трансграничной организованной преступности, а также зарубежных террористических организаций
2.	В пограничной сфере	Д	глубокое расслоение общества на узкий круг богатых и преобладающую массу малообеспеченных граждан, увеличение удельного веса населения, живущего за чертой бедности, рост безработицы.
3.	В международной сфере	В	ухудшение экологической ситуации в стране в настоящее время вызывает опасность развития чрезвычайной ситуации экологического характера
4.	В информационной сфере	Г	стремление ряда стран к вытеснению России с внешнего и внутреннего информационного рынка; разработка рядом государств концепции информационных войн; нарушение нормального функционирования информационных систем, сохранности информационных ресурсов, нарушение

			объективности информации.
5.	. В сфере экономики	А	проявляются в попытках других государств противодействовать укреплению России как одного из центров влияния в многополярном мире, помешать реализации национальных интересов и ослабить ее позиции в Европе, на Ближнем Востоке, в Закавказье, Центральной Азии и Азиатско-Тихоокеанском регионе.
6.	В экологической сфере	Е	угрозы имеют комплексный характер и обусловлены прежде всего существенным сокращением внутреннего валового продукта, снижением инвестиций, инновационной активности и научно-технического потенциала, стагнацией аграрного сектора, разбалансированием банковской системы, роста внешнего и внутреннего государственного долга, тенденцией к преобладанию в экспортных поставках топливно-сырьевой и энергетической составляющей, а в импортных – продовольствия и предметов первой необходимости.

Какая угроза интересам России не приведена в таблице. Добавьте и опишите ее.

Тема 1.5. Поддерживание безопасных условий жизнедеятельности в условиях военных конфликтов

Форма практического задания: контрольная работа

Задание 1.

Ответьте на вопросы:

Если у населения, находящегося в зоне боевых действий, отсутствуют элементарные знания и навыки выживания, это приводит к неоправданным жертвам. Их число вполне можно снизить. Для этого необходимо вовремя распознать опасность и заранее предпринять соответствующие меры. Ответьте на вопросы об основных правилах поведения в зоне боевых действий.

1. Какие правила поведения позволяют снизить угрозу для Вашей жизни при нахождении в зоне боевых действий?
2. Что необходимо предпринять мирному горожанину, если в городе, где он проживает, проходят боевые действия?
3. Каковы наиболее часто совершаемые ошибки, допускаемые мирными жителями, когда они находятся в зоне боевых действий?
4. Что необходимо делать при угрозе поражения стрелковым оружием?
5. Что необходимо делать, если рядом с вами произошел взрыв?

6. Какие вещи необходимо положить в "тревожный чемоданчик" при эвакуации?
7. Какими продуктами необходимо запастись при эвакуации?

РУБЕЖНЫЙ КОНТРОЛЬ К РАЗДЕЛУ 1: форма рубежного контроля – компьютерное тестирование.

Примеры тестовых заданий

1. Как называется очаг стойкого возбуждения в центральной нервной системе?
 - A. Сенсорное поле;
 - B. Нервное окончание;
 - C. Доминантный очаг;
 - D. Раздражение.
2. Какую долю от массы тела составляет объем циркулирующей крови у здорового человека?
 - A. 7%;
 - B. 10%;
 - C. 4%;
 - D. 1%.
3. Продолжите предложение. Эритропоэз – это...
 - A. разрушение эритроцитов;
 - B. образование всех новых клеток крови;
 - C. образование новых эритроцитов;
 - D. движение клеток.
4. Что расщепляют ферменты слюны?
 - A. Белки;
 - B. Углеводы;
 - C. Витамины;
 - D. Жиры.
5. Сколько углеводов в граммах должен употреблять за сутки человек?
 - A. 400;
 - B. 100;
 - C. 800;
 - D. 1000.
6. Какова энергетическая ценность 1 г. белка?
 - A. 1 ккал;
 - B. 9 ккал;
 - C. 4 ккал;
 - D. 0 ккал.
7. Назовите функции крови.
 - A. Питательная;
 - B. Дыхательная;
 - C. Выделительная;
 - D. Всё вышеперечисленное верно.
8. Кем были открыты группы крови?
 - A. И. П. Павловым;
 - B. Ланд Штейнером;
 - C. Шванном;
 - D. Гарвеем.
9. Назовите функции белков.
 - A. Структурная;

- В. Энергетическая;
 - С. Защитная;
 - Д. Все перечисленные.
10. Как подразделяются витамины по их растворимой части?
- А. Водно- и спирторастворимые;
 - В. Жиро- и углеродорастворимые;
 - С. Спирто- и водорастворимые;
 - Д. Жиро- и водорастворимые.
11. Какой из ниже представленных органов не относится к органам выделения?
- А. Почки;
 - В. Кожа;
 - С. Лёгкие;
 - Д. Сердце.
12. Какие функции выполняют эмоции?
- А. Пищевую, половую;
 - В. Информационную;
 - С. Социальную, пищевую;
 - Д. Информационную, сигнальную, регуляторную, компенсаторную.
13. Какие свойства лежат в основе типов высшей нервной деятельности (по И.П. Павлову)?
- А. Сила, уравновешенность, подвижность;
 - В. Раздражимость; пластичность, лабильность;
 - С. Утомляемость; возбудимость, проводимость;
 - Д. Лабильность; раздражимость, проводимость.
14. Что вызывает повышение тонуса симпатических нервов?
- А. Увеличение силы и частоты сердечных сокращений;
 - В. Уменьшения частоты сердечных сокращений;
 - С. Уменьшение возбудимости сердца;
 - Д. Уменьшение проводимости сердца.
15. Благодаря чему ЦНС постоянно получает информацию о внутреннем состоянии организма и внешнем мире?
- А. Нервным волокнам;
 - В. Анализаторам;
 - С. Синапсам;
 - Д. Медиаторам.
16. Назовите микроэлемент, отсутствие или малое количество которого вызывает флюороз зубов и других костных образований.
- А. Железо;
 - В. Кальций;
 - С. Фтор;
 - Д. Йод.
17. Как называется ускорение темпов роста и развития детей?
- А. Дистрофия;
 - В. Гиподинамия;
 - С. Акселерация;
 - Д. Гиперактивность.
18. Как называется ответная реакция организма, которая возникает при раздражении рецепторов с участием отделов центральной нервной системы?
- А. Лабильность;
 - В. Рефлекс;
 - С. Нервный центр;
 - Д. Нейрон.

19. Как изменяется время рефлекса при утомлении?
- A. Укорачивается;
 - B. Не изменяется;
 - C. Увеличивается;
 - D. Когда как.
20. Какая из стран характеризуется наибольшим показателем ИРЧП:
- A. Швеция;
 - B. Норвегия;
 - C. Япония;
 - D. Германия.
21. Продолжите фразу. Здоровье, по определению ВОЗ – это...
- A. Отсутствие болезней;
 - B. Нормальное функционирование систем организма;
 - C. Состояние полного физического, духовного и социального благополучия, а не только отсутствие болезней и дефектов физического развития;
 - D. Состояние организма человека, когда функции его органов и систем уравновешены с внешней средой и отсутствуют какие-либо болезненные изменения.

РАЗДЕЛ 2. Обеспечение безопасных условий жизнедеятельности

Тема 2.1. Профессиональная деятельность и оценка ее безопасности для работающего

Перечень изучаемых элементов содержания

Современные системы «человек-машина-среда» на всех уровнях их жизненного цикла. Обеспечение безопасности труда. Условия труда, факторы производственной среды (химические, физические, биологические), трудовой процесс, работоспособность, маркеры безопасности. Идентификация опасных и вредных факторов производственной среды.

Тема 2.2. Экологическая безопасность

Перечень изучаемых элементов содержания

Экологическая составляющая в системе жизнедеятельности человека, общества и государства. Модель устойчивого развития как основа безопасности жизнедеятельности. Основные глобальные экологические проблемы. Использование и воспроизводство природных ресурсов. Характер изменений окружающей среды и ожидаемые тенденции. Мировые источники опасности для России в экологической сфере. Система экологической безопасности в Российской Федерации. Нормативы в области охраны окружающей среды. Система экологического мониторинга. Экологическая безопасность в системе энергетического развития современной России.

Тема 2.3. Социальная безопасность и условия ее формирования

Перечень изучаемых элементов содержания

Социальная безопасность как условие общественной безопасности в Российской Федерации. Опасности индивидуального, общественного и глобального характера. Государство, как основной субъект обеспечения социальной безопасности общества и личности. Идентификация опасных факторов социального характера. Прогнозирование социальных опасностей. Социальные конфликты.

Тема 2.4. Управление безопасностью жизнедеятельности

Перечень изучаемых элементов содержания

Управление безопасностью жизнедеятельности. Система управления безопасностью жизнедеятельности. Функции управления безопасностью жизнедеятельности. Принципы и методы управления безопасностью жизнедеятельности. Средства управления БЖД. Управление безопасностью труда. Управление экологической безопасностью. Управление защитой населения и территорий от чрезвычайной ситуации (далее-ЧС). Нормативно-правовая база управления безопасностью жизнедеятельности. Органы управления безопасностью жизнедеятельности. Надзор и контроль за обеспечением безопасности жизнедеятельности.

ПРАКТИЧЕСКОЕ ЗАДАНИЕ К РАЗДЕЛУ 2

Тема 2.1. Профессиональная деятельность и оценка ее безопасности для работающего

Форма практического задания: расчетно-практическая

Задание 1.

Оценить радиационную обстановку согласно данным варианта на соответствие нормам радиационной безопасности.

Порядок выполнения задания.

3.1. Выбрать вариант (табл..2.).

3.2. Ознакомиться с методикой.

3.3. В соответствии с категорией облучаемых лиц, группой критических органов и режимов работы определить основные дозовые пределы (ПДД и ПД).

3.4. По формуле (1.2.) определить максимальную эквивалентную дозу излучения.

3.5. С помощью формул (1.1.) и (1.3.) сделать вывод о соответствии радиационной обстановки нормам радиационной безопасности.

3.6. Подписать отчет и сдать преподавателю.

Варианты заданий к практической работе по теме «оценка радиационной обстановки (см.Табл.3)

Таблица 3

Варианты заданий к практической работе по теме

«Оценка радиационной обстановки»

Варианты	Категория облучаемых лиц	Облучение		
		Группа критических органов	Вид облучения	Поглощаемая доза, мЗв/год
01	A	Все тело	α – излучение с энергией < 10 МэВ	1
02	A	Все тело	α – излучение с энергией < 10 МэВ	2
03	A	Щитовидная железа	β – излучение	75
04	A	Печень, почки	Протоны с энергией < 10 МэВ	10
05	A	Легкие	Протоны с энергией < 10 МэВ	20
06	A	Голени, стопы	Нейтроны с энергией $0,1 \dots 10$ МэВ	15
07	A	Кожный покров	Нейтроны с энергией $0,1 \dots 10$ МэВ	20
08	B	Все тело	γ - излучение	1
09	A	Все тело	γ - излучение	2
10	B	Все тело	Рентгеновское излучение	3
11	A	Органы пищеварения	Рентгеновское излучение	10
12	A	Органы пищеварения	Нейтроны с энергией $< 0,02$ МэВ	1
13	A	Легкие	Нейтроны с энергией $< 0,02$ МэВ	2

14	А	Легкие	Нейтроны с энергией < 0,02 МэВ	3
15	А	Легкие	Нейтроны с энергией < 0,02 МэВ	4
16	А	Все тело	Нейтроны с энергией 0,1 ... 10 МэВ	2
17	А	Все тело	Нейтроны с энергией 0,1 ... 10 МэВ	3
18	А	Костная ткань	Протоны с энергией < 10 МэВ	20
19	А	Мышцы	Протоны с энергией < 10 МэВ	10
20	А	Легкие	β – излучение	100
21	А	Кисти рук	β – излучение	200
22	А	Кожный покров	α – излучение	20
23	А	Печень, почки	α – излучение	10
24	Б	Все тело	γ - излучение	2
25	Б	Все тело	γ - излучение	4
26	Б	Все тело	Нейтроны с энергией < 0,02 МэВ	1
27	Б	легкие	Нейтроны с энергией < 0,02 МэВ	2
28	Б	Легкие	Нейтроны с энергией < 0,02 МэВ	1
29	Б	Органы пищеварения	Рентгеновское излучение	5
30	Б	Органы пищеварения	Рентгеновское излучение	10

Тема 2.2. Экологическая безопасность

Форма практического задания: расчетно-практическая

Задание 1.

Оценить качество питьевой воды

Изучить теоретические основы водопользования, нормирования качества питьевой воды, сделать анализ соответствия содержащихся веществ в пробах питьевой воды по предложенному варианту (таблица 1).

Порядок выполнения задания:

1. ознакомиться с методикой;
2. выбрать вариант в соответствии с таблицей 1;
3. дать классификацию нормативных требований к питьевой воде;
4. дать классификацию категорий водопользования;
5. перечислить лимитирующие показатели вредности, по которым в соответствии с нормативными требованиями оценивают качество питьевой воды;
6. привести гигиенические нормативы для вредных веществ, содержащихся в пробах питьевой воды, по выбранному варианту;
7. сравнить фактические значения концентраций вредных веществ по варианту (таблица 1) с нормативными значениями [1];
8. при наличии веществ 1-го и 2-го классов опасности провести оценку качества питьевой воды по формуле $C_1 / ПДК_1 + C_2 / ПДК_2 + \dots + C_n / ПДК_n \leq 1$;
9. сделать выводы, показать отчет преподавателю.

Таблица 1 – примерные варианты заданий

Вариант	Вредное вещество	Фактическая концентрация, мг/л
1	Алюминий	0,4
	Бериллий	0,0001
	Бутилен	0,15
	Ацетон	2,1
	Хлорбензол	0,006

2	Свинец	0,03
	Висмут	0,08
	Скипидар	0,1
	Нитраты	40
	Желатин технический	0,005

Нормативные документы:

1. СанПиН 2.1.4.1074-01. Питьевая вода. Гигиенические требования к качеству воды централизованных систем питьевого водоснабжения. Контроль качества.

Тема 2.3. Социальная безопасность и условия ее формирования

Форма практического задания: реферат

Перечень тем рефератов к теме 2.3.:

1. Социальная гармония как идеал общественной жизни.
2. Социальные предпосылки нарастания общественной солидарности.
3. Социальное неравенство и социальная стабильность общества.
4. Прогнозирование и предупреждение социальных конфликтов.
5. Угрозы социальной безопасности
6. Жизнь без риска: иллюзия или реальность?
7. Психологическая безопасность личности.
8. Возрастные аспекты социальной безопасности человека.
9. Образ жизни и формирование личности безопасного типа.
10. Система социальной безопасности столичного региона.
11. Современное проявление терроризма, его особенности.
12. Культура социальной безопасности: взаимодействие традиционного и инновационного.
13. Историческая динамика уровней социальной безопасности России.
14. Традиционные технологии обеспечения социальной безопасности.
15. Террористические угрозы социальной безопасности России.
16. Состояние и особенности обеспечения социальной безопасности столичного мегаполиса в сравнении с другими регионами Российской Федерации.
17. Социальные приоритеты и образ жизни современной молодежи в контексте безопасности.
18. Социальные аномалии молодежного образа жизни.

Реферат – это обзор точек зрения различных авторов по рассматриваемой теме (проблеме).

При подготовке реферата следует придерживаться следующей структуры:

1. **Оглавление**
2. **Введение.** Во введении дать обоснование выбора темы, раскрыть проблематику выбранной темы (объем 1–2 с).
3. **Основная часть.** Привести и аргументировать основные тезисы каждого произведения. Провести их сопоставление. Высказать собственную точку зрения и обосновать ее (объем 5–7 с).

4. **Заключение.** Сделать общие выводы по проблеме, заявленной в реферате (объем 1–2 с).
5. **Список реферируемой литературы.** Привести исходные данные реферируемых произведений (автор(ы), название, где опубликован, в каком году).

Работа должна быть выполнена в текстовом редакторе MS Word и отредактирована по следующим параметрам:

- левое поле 30 мм, остальные по 20 мм;
- шрифт Times New Roman;
- размер шрифта для всей работы 14 пт;
- междустрочный интервал — 1.5;
- выравнивание по ширине страницы;
- абзацный отступ — 1,25 см (без использования клавиш «Tab» или «Пробел»);
- нумерация страниц, кроме титула;
- точки в заголовках не ставятся.

Не допускается:

- использование в тексте разрывов страниц;
- использование автоматических постраничных ссылок;
- использование автоматических переносов;
- использование разреженного или уплотненного меж буквенного интервала.

Тема 2.4. Управление безопасностью жизнедеятельности

Форма практического задания: деловая игра

Задание 1.

Деловая игра на тему «Я и безопасный город»

Цель: научить студентов правилам безопасности во всех сферах их жизни, дать знания в области безопасности жизнедеятельности.

Задачи:

1. Обсудить со студентами зоны повышенной опасности в городе.
2. Систематизировать знания у студентов о правилах безопасного поведения на улицах и дорогах и принять рациональное решение в опасных ситуациях.
3. Изучить службы входящие в систему обеспечения безопасности города.

Ход игры.

Студенты делятся на группы по 5 человек. Группы рассаживаются за отдельными столиками.

Задание 1 для группы: каждая группа отвечает на вопрос

1. Как вы думаете, что привлекает людей к городской жизни?

Студенты формируют ответы на вопрос.

Задание 2 для группы: каждая группа отвечает на вопрос:

2. Каковы основные опасности в вашем городе?

Студенты формируют ответы на вопрос и тезисно обозначают на листе А-4 одним словосочетанием или предложением не более 3 важнейших на их взгляд зоны опасностей в городе, которые они будут представлять.

Задание 3: каждая группа отвечает на вопрос:
3. Каковы основные причины опасных ситуаций?

Задание 4. Группы получают задание – разработать модель идеального желаемого будущего, экспресс-проект: что нужно сделать, чтобы выбранная опасность стала безопасной. На листе А-4 кратко записать идеи. Условие: любая фантазия приемлема, критика недопустима.

Задание 5. каждая группа отвечает на вопрос:

4. Что необходимо для того, чтобы сделать вашу идею осуществимой?

Сформулированные ответы на вопрос студенты представляют в таблицу 1:

Таблица 1

Что необходимо для того, чтобы сделать вашу идею осуществимой

Что необходимо сделать?	Кто это сделает?	К какому сроку?

Команды представляют результаты своего труда. После обсуждения, результаты озвучиваются командами, озвучивается не только то, что группа предлагает, но и что реально можно сделать. После окончания игры таблицы вывешиваются на информационном стенде для всеобщего ознакомления.

РУБЕЖНЫЙ КОНТРОЛЬ К РАЗДЕЛУ 2: форма рубежного контроля – компьютерное тестирование.

Примеры тестовых заданий

Выберите один или несколько правильных ответов.

1. Продолжите предложение. Единая государственная система предупреждения и ликвидации ЧС создана с целью защиты населения ...
 - А. и территорий от ЧС;
 - В. от экономической нестабильности;
 - С. и территории от нападения вероятного противника;
 - Д. и территорий от криминальных ситуаций.
2. Назовите закон, определяющий права и обязанности граждан России в области защиты от ЧС.
 - А. Федеральный закон «О гражданской обороне»;
 - В. Федеральный закон «Об обороне»;
 - С. закон Российской Федерации «О безопасности»;
 - Д. Федеральный закон «О защите населения и территорий от чрезвычайных ситуаций природного и техногенного характера.

3. Что является предметом исследования в теории безопасности?
- A. ЧС природного, техногенного и социального характера;
 - B. опасности и ЧС различного характера;
 - C. ЧС природного и техногенного характера;
 - D. ЧС экологического, техногенного и социального характера.
4. Продолжите предложение. Обстоятельства, возникающие в результате природных стихийных бедствий или аварий, называются чрезвычайными, если они вызывают ...
- A. небольшие изменения в жизнедеятельности людей;
 - B. резкие изменения в жизнедеятельности людей;
 - C. повышение работоспособности у людей;
 - D. понижение работоспособности у людей.
5. Как называется комплекс мероприятий, проводимых заблаговременно и направленных на максимальное уменьшение риска возникновения ЧС?
- A. предупреждение ЧС;
 - B. мониторинг ЧС;
 - C. ликвидация ЧС;
 - D. снижение количества возможных потерь.
6. Как называется непредвиденная и неожиданная ситуация, с которой пострадавшее население не способно справиться самостоятельно?
- A. чрезвычайная;
 - B. катастрофическая;
 - C. экстремальная;
 - D. инцидент.
7. Как называется ЧС, масштаб которой ограничивается одной промышленной установкой, поточной линией, цехом?
- A. экологическая ЧС;
 - B. социальная ЧС;
 - C. локальная ЧС;
 - D. биологическая ЧС.
8. Продолжите предложение. ЧС природного характера могут происходить ...
- A. независимо друг от друга;
 - B. под воздействием антропогенных факторов;
 - C. только во взаимодействии друг с другом;
 - D. независимо друг от друга и во взаимодействии
9. Выбрать подходящее недостающее слово.
К непрогнозируемым внезапным относятся ЧС _____ характера.
- A. природного и техногенного;
 - B. индивидуального;
 - C. социального;
 - D. экономического.
10. Продолжите предложение. Общее число экстремальных событий, ведущих к возникновению стихийных бедствий постоянно ...
- A. уменьшается;
 - B. увеличивается;

С. сохраняется без изменений.

11. Что относится к опасностям индивидуального характера?
- А. лишение жизни, здоровья, дееспособности;
 - В. опасности в сфере духовной жизни общества;
 - С. манипулирование сознанием, поведением;
 - Д. нравственное развращение и физическое растление;
 - Е. использование человека как средства обогащения другого.
12. Что относится к опасностям общественного характера?
- А. ограничение или лишение международно-признанных прав и свобод;
 - В. опасности в сфере социальной жизни общества;
 - С. опасности в сфере экономической жизни общества;
 - Д. опасности в сфере политической жизни общества;
 - Е. опасности, связанные с преступными группировками.
13. В каких ситуациях раскрывается смысл системы «человек – социальная группа»?
- А. человек как источник опасности для социальной группы;
 - В. человечество как источник опасности для человечества;
 - С. социальная группа как источник опасности для человека;
 - Д. человечество как источник опасности для человека;
 - Е. социальная группа как источник опасности для другой социальной группы.
14. Что из перечисленного является правилами прогнозирования социальных опасностей?
- А. превентивные меры бесполезны, потому что все в мире случайно;
 - В. неприятности могут произойти с каждым человеком;
 - С. беды случаются реже, если принимать меры по их недопущению и соблюдать рекомендации по безопасности;
 - Д. опасность может возникнуть в любое время и в любом месте;
 - Е. многие опасные ситуации есть результат невнимательности пострадавшего, либо его незнания, глупости, каприза, непослушания.
15. Что из представленного является факторами социальных угроз?
- А. Сохранение в структуре общества и органах управления значительного влияния родоплеменных традиций, кланов, религиозных и иных обычаев, при отсутствии механизма их гармонизации в представительных и исполнительных органах;
 - В. Большое внимание развитию формирования культуры безопасности в обществе;
 - С. Недовольство граждан коррупцией, отдельными решениями центральных и местных органов власти;
 - Д. Вседозволенность, безответственность в средствах массовой информации, целенаправленная пропаганда асоциальных явлений.
16. Что относится к индикаторам, свидетельствующим о накоплении опасных факторов, которые могут перерасти в острый социальный конфликт с применением насилия и оружия?
- А. Большое количество массовых развлекательных мероприятий;
 - В. Увеличение участников пикетов, забастовок, шествий, митингов, блокирований объектов под лозунгами, направленными против органов управления;
 - С. Массовая скупка медикаментов;
 - Д. Увеличение фактов обнаружения и изъятия оружия, наркотиков, крупных сумы денег, резкий рост преступности.

17. Какие социальные последствия имеет алкоголизм?

- A. рост смертности, развитие соматических и психических заболеваний;
- B. преступления против личности: воровство, грабеж, разбой;
- C. негативное влияние на трудовую дисциплину, профессиональные качества работников, их здоровье и работоспособность;
- D. снижение социального напряжения в обществе;
- E. снижение производственного травматизма.

РАЗДЕЛ 3. УЧЕБНО-МЕТОДИЧЕСКОЕ ОБЕСПЕЧЕНИЕ САМОСТОЯТЕЛЬНОЙ РАБОТЫ ОБУЧАЮЩИХСЯ ПО ДИСЦИПЛИНЕ (МОДУЛЮ)

3.1. Виды самостоятельной работы обучающихся по дисциплине (модулю)

Очной формы обучения

Раздел, тема	Количество часов	Вид самостоятельной работы
Раздел 1. Человек и среда обитания	3	Самостоятельное изучение материала по теме: Информационная безопасность как состояние защищенности личности, общества и государства от внутренних и внешних информационных угроз.
	3	Самостоятельное изучение материала по теме: Экономическая безопасность как фундамент устойчивого развития современной России.
	4	Подготовка реферата на тему: Информационная безопасность как состояние защищенности личности, общества и государства от внутренних и внешних информационных угроз.
	4	Подготовка реферата на тему: Экономическая безопасность как фундамент устойчивого развития современной России.
Раздел 2. Обеспечение безопасных условий жизнедеятельности	3	Самостоятельное изучение материала по теме: Транспортная безопасность как составная часть техносферной безопасности.
	4	Подготовка реферата на тему: Транспортная безопасность как составная часть техносферной безопасности.
	3	Самостоятельное изучение материала по теме: Пожарная безопасность.
	3	Подготовка реферата на тему: Пожарная безопасность.
Общий объем по дисциплине (модулю), часов	27	

Заочной формы обучения

Раздел, тема	Количество часов	Вид самостоятельной работы
Раздел 1. Человек и среда обитания	3	Самостоятельное изучение материала по теме: Информационная безопасность как состояние защищенности личности, общества и государства от внутренних и внешних информационных угроз.
	3	Самостоятельное изучение материала по теме: Экономическая безопасность как фундамент

		устойчивого развития современной России.
	4	Подготовка реферата на тему: Информационная безопасность как состояние защищенности личности, общества и государства от внутренних и внешних информационных угроз.
	4	Подготовка реферата на тему: Экономическая безопасность как фундамент устойчивого развития современной России.
	16	Аналитическое задание
Раздел 2. Обеспечение безопасных условий жизнедеятельности	4	Самостоятельное изучение материала по теме: Транспортная безопасность как составная часть техносферной безопасности.
	3	Подготовка реферата на тему: Транспортная безопасность как составная часть техносферной безопасности.
	3	Самостоятельное изучение материала по теме: Пожарная безопасность.
	3	Подготовка реферата на тему: Пожарная безопасность.
	17	Аналитическое задание
Общий объем по дисциплине (Модюлю)/семестру, часов	60	

3.2. Задания для самостоятельной работы

Задания для самостоятельной работы к Разделу 1

Вопросы для самостоятельной работы к Разделу 1

1. Назовите современные подходы к понятию «Экономическая безопасность».
2. Опишите классификационную схему экономической безопасности, как объекта исследования.
3. В чем заключается экономическое обоснование концепции устойчивого развития, как основы экономической безопасности?
4. Что включает в себя система показателей экономической безопасности?
5. Назовите определяющие факторы развития современной мировой экономики.
6. В чем заключаются национальные интересы государства в сфере обеспечения экологической безопасности?
7. Назовите алгоритм деятельности по учету укрупненных национальных интересов в сфере экономики.
8. Каковы основные причины затрудненности обеспечения роста экономики в нашей стране?
9. Дайте характеристику основных элементов недобросовестной конкуренции в постсоветской экономике России.
10. Каковы основные факторы, влияющие сегодня на состояние российской экономики?

11. Какова цель Государственной стратегии экономической безопасности Российской Федерации в современных условиях?
12. Назовите алгоритм деятельности государства по обеспечению экономической безопасности в современных условиях.
13. Какие мероприятия необходимы для создания экономической безопасности в современных условиях?
14. Какова роль государства в системе регулирования экономической системы как основы экономической безопасности?
15. Охарактеризуйте сущность и содержание информации, ее влияние на безопасность.
16. Каково содержание понятия "Информационная сфера"?
17. Охарактеризуйте сущность и содержание технологических секретов.
18. Какова структура и содержание деловой информации?
19. Что такое информационное общество?

Перечень тем рефератов к Разделу 1

1. Система показателей экономической безопасности.
2. Определяющие факторы развития современной мировой экономики.
3. Национальные экономические и обеспечение экономической безопасности России.
4. Цель Государственной стратегии экономической безопасности Российской Федерации в современных условиях.
5. Роль государства в обеспечении защиты от угроз экономической безопасности в России.
6. Системный подход к информационной безопасности.
7. Составляющие национальных интересов России в информационной сфере.
8. Роль информационной сферы в современном мировом сообществе.
9. Влияние информационной безопасности на развитие экономики в РФ.

Аналитические задания к Разделу 1

1. Проанализируйте мероприятия Правительства Российской Федерации по решению проблем экономической безопасности и оцените их достоинства и недостатки. Что ещё необходимо сделать для решения этих проблем?
2. Раскройте характерные черты научного исследования. Дайте рекомендации по решению проблем научного исследования в области экономической безопасности жизнедеятельности.
3. Проанализируйте методы обеспечения информационной безопасности, и представьте пути решения проблем обеспечения информационной безопасности.
4. Дайте общую характеристику методов исследования вопросов информационной безопасности. Разработайте предложения по их оптимизации.
5. Проанализируйте состояние безопасности экономики в Российской Федерации в настоящее время и разработайте предложения по ее улучшению.

6. Проанализируйте социальные причины глобального социально-экономического кризиса в мире и Российской Федерации. Что необходимо сделать человечеству для снижения опасностей от его усиления?
7. Охарактеризуйте международную миграцию, её причины и последствия. Назовите условия ее оптимального существования и функционирования.
8. Проанализируйте демографическую политику Российской Федерации. Назовите условия по улучшению демографической ситуации в РФ и дополнительных мерах по поддержке многодетных семей.
9. Раскройте особенности антропогенного воздействия на окружающую среду в современных условиях. Назовите условия их снижения до минимального уровня.
10. Проанализируйте социальные причины терроризма. Назовите условия, при которых происходит обострение проблемы терроризма.

Задания для самостоятельной работы к Разделу 2

Вопросы для самостоятельной работы к Разделу 2

1. Охарактеризуйте структуру транспортного комплекса в Российской Федерации.
2. Каковы основные задачи обеспечения транспортной безопасности?
3. Какими принципами обеспечивается транспортная безопасность?
4. Назовите основные причины аварий и гибели людей на акваториях?
5. Назовите показатели, которые определяют уровень безопасности гражданской авиации?
6. Какие требования необходимо выполнять по обеспечению безопасности перевозок пассажиров и грузов субъектами транспортной деятельности?
7. Назовите основные причины автомобильных аварий в Российской Федерации.
8. Назовите меры по обеспечению безопасности на железнодорожном транспорте?
9. Что включает в себя система транспортной безопасности в Российской Федерации?
10. Каковы новые проблемы транспортной магистрали в Российской Федерации?
11. Каковы основные направления совершенствования системы транспортной безопасности в Российской Федерации?

Перечень тем рефератов к Разделу 2

1. Определение транспортной безопасности в Российской Федерации.
2. Структура транспортного комплекса России.
3. Принципы обеспечения транспортной безопасности.
4. Оперативное руководство процессом обеспечения транспортной безопасности в Российской Федерации.
5. Механизмы реализации задач в области обеспечения транспортной безопасности России.
6. Интеллектуальная транспортная система города Москвы.

7. Пожары в лесах и на торфяниках.
8. Мое поведение при пожаре.
9. Оказание самопомощи и взаимопомощи при ранениях, переломах и ожогах.
10. Предупреждение возникновения пожаров.
11. Проблемы обеспечения пожаробезопасности.
12. Методы и средства пожаротушения.
13. Психологическая помощь пострадавшим при пожаре.
14. Пожарная безопасность в туристическом походе.

Аналитические задания к Разделу 2

1. Проанализируйте мероприятия Правительства Российской Федерации по решению проблем безопасности и оцените их достоинства и недостатки. Что ещё предстоит сделать для решения этих проблем?
2. Охарактеризуйте основные проблемы безопасности жизнедеятельности. Что необходимо сделать в современных условиях для их решения?
3. Раскройте общую характеристику методов исследования вопросов безопасности жизнедеятельности. Разработайте предложения по их оптимизации
4. Охарактеризуйте особенности научного исследования социотехнического взаимодействия в безопасности жизнедеятельности. Что необходимо сделать для их улучшения?
5. Проанализируйте состояние окружающей социоприродной среды по месту Вашего проживания и разработайте предложения по ее улучшению
6. Охарактеризуйте качество жизни и качество окружающей социоприродной среды. Проанализируйте их взаимосвязь и назовите условия для их оптимизации.
7. Охрана окружающей среды как основная функция государства. Осуществите анализ деятельности Российской Федерации в данной сфере в XXI веке.
8. Осуществите анализ выполнения в Российской Федерации положений Концепции перехода Российской Федерации к устойчивому развитию. Что необходимо сделать для ее реализации?
9. Осуществите анализ Концепции долгосрочного социально-экономического развития Российской Федерации на период до 2020 года. Разработайте предложения по ее оптимизации.
10. Охарактеризуйте Стратегию национальной безопасности Российской Федерации 2020 года и дайте рекомендации по ее решению.
11. Проанализируйте «Основы государственной политики в области экологического развития Российской Федерации на период до 2030 года». Назовите условия их оптимального решения.
12. Проанализируйте содержание Экологической Доктрины Российской Федерации и разработайте предложения по ее реализации
13. Осуществите анализ московского региона в вопросах безопасности и дайте рекомендации по ее улучшению.

14. Проанализируйте взаимоотношения человеческого организма и социотехнической среды его обитания. Что необходимо сделать для их оптимального сосуществования?
15. Проанализируйте влияние социоприродных факторов на организм человека и разработайте предложения созданию разносторонней системы оздоровления.
16. Охарактеризуйте принципы рационального использования природных ресурсов и охраны природы и проанализируйте их реализацию в Российской Федерации в современных условиях.
17. Проанализируйте социальные причины глобального социальноэкономического кризиса в мире и Российской Федерации. Что необходимо сделать человечеству для снижения опасностей от его усиления?
18. Охарактеризуйте международную миграцию, её причины и последствия. Назовите условия ее оптимального существования и функционирования.
19. Проанализируйте социальноэкономические проблемы армии и военно-промышленного комплекса в мирное и военное время и определите, что необходимо сделать для их разрешения.
20. Раскройте особенности антропогенного воздействия на окружающую среду в современных условиях. Назовите условия, необходимые для минимизации такого воздействия.
21. Проанализируйте социальные причины терроризма. Назовите условия, при которых происходит обострение проблемы терроризма.

Литература для самостоятельного изучения к Разделам 1–2

Основная литература

1. *Белов, С. В.* Безопасность жизнедеятельности и защита окружающей среды (техносферная безопасность): учебник для вузов / С. В. Белов. — 6-е изд., перераб. и доп. — Москва: Издательство Юрайт, 2023. — 638 с. — (Высшее образование). — ISBN 978-5-534-16270-7. — Текст: электронный // Образовательная платформа Юрайт [сайт]. — URL: <https://urait.ru/bcode/530724>.
2. *Резчиков, Е. А.* Безопасность жизнедеятельности: учебник для вузов / Е. А. Резчиков, А. В. Рязанцева. — 2-е изд., перераб. и доп. — Москва: Издательство Юрайт, 2023. — 639 с. — (Высшее образование). — ISBN 978-5-534-12794-2. — Текст: электронный // Образовательная платформа Юрайт [сайт]. — URL: <https://urait.ru/bcode/511426>.
3. *Беляков, Г. И.* Безопасность жизнедеятельности. Охрана труда в 3 т. Том 1: учебник для вузов / Г. И. Беляков. — 4-е изд. — Москва: Издательство Юрайт, 2023. — 360 с. — (Высшее образование). — ISBN 978-5-534-12634-1. — Текст: электронный // Образовательная платформа Юрайт [сайт]. — URL: <https://urait.ru/bcode/510832>.

Дополнительная литература

1. Безопасность жизнедеятельности для педагогических и гуманитарных направлений: учебник и практикум для вузов / В. П. Соломин [и др.]; под общей редакцией В. П. Соломина. — Москва: Издательство Юрайт, 2023. — 399 с. — (Высшее образование). — ISBN 978-5-534-01400-6. — Текст: электронный // Образовательная платформа Юрайт [сайт]. — URL: <https://urait.ru/bcode/510839>.

2. *Каракеян, В. И.* Безопасность жизнедеятельность: учебник и практикум для вузов / В. И. Каракеян, И. М. Никулина. — 3-е изд., перераб. и доп. — Москва: Издательство Юрайт, 2023. — 313 с. — (Высшее образование). — ISBN 978-5-534-05849-9. — Текст: электронный // Образовательная платформа Юрайт [сайт]. — URL: <https://urait.ru/bcode/510519>.
3. *Беляков, Г. И.* Пожарная безопасность: учебное пособие для вузов / Г. И. Беляков. — Москва: Издательство Юрайт, 2023. — 143 с. — (Высшее образование). — ISBN 978-5-534-09831-0. — Текст: электронный // Образовательная платформа Юрайт [сайт]. — URL: <https://urait.ru/bcode/512037>.
4. *Беляков, Г. И.* Безопасность жизнедеятельности. Охрана труда в 3 т. Т. 3: учебник для вузов / Г. И. Беляков. — 4-е изд., перераб. и доп. — Москва: Издательство Юрайт, 2023. — 484 с. — (Высшее образование). — ISBN 978-5-534-12635-8. — Текст электронный // Образовательная платформа Юрайт [сайт]. — URL: <https://urait.ru/bcode/518991>.

3.3. Методические указания к самостоятельной работе по дисциплине (модулю)

Освоение слушателями программы предполагает изучение материалов дисциплин (модулей) в ходе самостоятельной работы.

Для успешного освоения дисциплины (модуля) и достижения поставленных целей необходимо внимательно ознакомиться с рабочей программой дисциплины (модуля), доступной в электронной информационно-образовательной среде РГСУ.

Следует обратить внимание на списки основной и дополнительной литературы, на предлагаемые преподавателем ресурсы информационно-телекоммуникационной сети Интернет. Эта информация необходима для самостоятельной работы обучающегося.

Для более углубленного изучения темы задания для самостоятельной работы рекомендуется выполнять параллельно с изучением данной темы. При выполнении заданий по возможности используйте наглядное представление материала.

Самостоятельная работа включает разнообразный комплекс видов и форм работы обучающихся.

Написание реферата (доклада)

Требования к структуре реферата (доклада):

Работа должна содержать систематизацию и краткое изложение материала из не менее 5-и литературных источников (монографий, научных статей и докладов) по выбранной теме.

Основные требования к оформлению:

Структура доклада (реферата): 1) титульный лист; 2) содержание (в нем последовательно указываются названия пунктов доклада (реферата), указываются страницы, с которых начинается каждый пункт); 3) введение (формулируется суть исследуемой проблемы, обосновывается выбор темы, определяются ее значимость и актуальность, указываются цель и задачи доклада (реферата), дается характеристика используемой литературы); 4) основная часть (каждый раздел ее доказательно раскрывает исследуемый вопрос); 5) выводы и заключение (подводятся итоги или делается обобщенный вывод по теме доклада (реферата)); 6) литература.

Доклад (реферат) оформляется на одной стороне листа белой бумаги формата А4 (210x297 мм). Интервал межстрочный – полуторный. Цвет шрифта – черный. Гарнитура шрифта основного текста – «Times New Roman» или аналогичная. Кегль (размер) от 12 до

14 пунктов. Размеры полей страницы (не менее): правое 10 мм, верхнее – 15 мм, нижнее – 20 мм, левое - 25 мм. Формат абзаца: полное выравнивание («по ширине»). Отступ красной строки одинаковый по всему тексту – 15 мм. Страницы должны быть пронумерованы с учётом титульного листа (на титульном листе номер страницы не ставится). В работах используются цитаты, статистические материалы. Эти данные оформляются в виде сносок (ссылок и примечаний). Внутритекстовые, подстрочные и затекстовые библиографические ссылки должны оформляться в соответствии с ГОСТ Р 7.0.5-2008 «Библиографическая ссылка». Общие требования и правила составления».

Реферат (доклад) сдается в бумажном и электронном виде (10 - 20 печатных страниц).

При проверке реферата (доклада) на антиплагиат - www.antiplagiat.ru - (более 50% заимствований) работа не принимается.

Выполнение тестовых заданий

Тестовые задания содержат вопросы и 3-4 варианта ответа по базовым положениям изучаемой темы, составлены с расчетом на знания, полученные слушателями в процессе изучения темы.

Тестовые задания выполняются в письменной или электронной форме и сдаются преподавателю, ведущему дисциплину (модуль).

РАЗДЕЛ 4. ОЦЕНОЧНЫЕ МАТЕРИАЛЫ ПО ДИСЦИПЛИНЕ (МОДУЛЮ)

4.1. Форма промежуточной аттестации обучающегося по дисциплине (модулю)

Контрольным мероприятием промежуточной аттестации обучающихся по дисциплине (модулю) является зачет, который проводится в устной или письменной форме.

4.2. Оценочные материалы, определяющие процедуры оценивания знаний, умений, навыков и (или) опыта деятельности, характеризующих этапы формирования компетенций

4.2.1. Организационные основы применения балльно-рейтинговой системы оценки успеваемости обучающихся по дисциплине (модулю)

Оценка качества освоения обучающимися дисциплины (модуля) реализуется в формате балльно-рейтинговой системы оценки успеваемости обучающихся (далее – БРСО).

БРСО в ходе текущего контроля успеваемости и промежуточной аттестации осуществляется по 100-балльной шкале.

Академический рейтинг обучающегося по дисциплине (модулю) складывается из результатов:

- текущего контроля успеваемости (максимальный текущий рейтинг обучающегося – 80 рейтинговых баллов;
- промежуточной аттестации (максимальный рубежный рейтинг обучающегося – 20 рейтинговых баллов).

Условия оценки освоения обучающимся дисциплины (модуля) в формате БРСО доводятся преподавателем до сведения обучающихся на первом учебном занятии, а также размещены в свободном доступе в электронной информационно-образовательной среде Университета.

4.2.2. Проведение текущего контроля успеваемости обучающихся по дисциплине (модулю) в соответствии с балльно-рейтинговой системой оценки успеваемости обучающегося

В течение учебного семестра до промежуточной аттестации на основании утвержденной рабочей программы дисциплины (модуля) формируется текущий рейтинг обучающегося. Текущий рейтинг обучающегося складывается как сумма рейтинговых баллов, полученных им в течение учебного семестра по всем видам учебных занятий по дисциплине (модулю).

В процессе текущего контроля оцениваются следующие действия обучающегося, направленные на освоение компетенций в рамках изучения дисциплины (модуля):

- академическая активность (посещаемость учебных занятий, самостоятельное изучение содержания дисциплины (модуля) в электронной информационно-образовательной среде, соблюдение сроков сдачи практических заданий и текущих контрольных мероприятий и др.);
- выполнение и сдача текущих и итогового практических заданий (рефераты, кейс-задания, расчетные задания и др., активное участие в групповых интерактивных занятиях (дискуссии, деловые игры и др.);
- прохождение рубежей текущего контроля, включая соблюдение графика их прохождения в электронной информационно-образовательной среде.

Для планирования расчета текущего рейтинга обучающегося используются следующие пропорции:

Вид учебного действия	Максимальная рейтинговая оценка, баллов
академическая активность	10
практические задания	40
<i>из них: текущие практические задания</i>	20
<i>итоговое практическое задание</i>	20
рубежи текущего контроля	30
ИТОГО:	80

В течение учебного семестра по дисциплине (модулю) обучающимся должен быть накоплен текущий рейтинг не менее 52 рейтинговых баллов (65% от максимального значения текущего рейтинга).

Необходимыми условиями допуска обучающегося к промежуточной аттестации по дисциплине являются положительное прохождение обучающимся не менее 65% рубежей текущего контроля с накоплением не менее 65% максимального рейтингового балла за каждый рубеж текущего контроля и положительное выполнение итогового практического задания с накоплением не менее 65% максимального рейтингового балла, установленного за итоговое практическое задание.

Невыполнение вышеуказанных условий является текущей академической задолженностью, которая должна быть ликвидирована обучающимся до контрольного мероприятия промежуточной аттестации.

Сведения о наличии у обучающихся текущей академической задолженности, сроках и порядке добора рейтинговых баллов для её ликвидации доводятся до обучающихся педагогическим работником.

В случае неликвидации текущей академической задолженности, педагогический работник обязан во время контрольного мероприятия промежуточной аттестации поставить обучающемуся 0 рейтинговых баллов. В этом случае ликвидация текущей академической задолженности возможна в периоды проведения повторной промежуточной аттестации.

4.2.3. Проведение промежуточной аттестации обучающихся по дисциплине (модулю) в соответствии с балльно-рейтинговой системой оценки успеваемости обучающегося

Промежуточная аттестация по дисциплине (модулю) проводится в соответствии с Положением о промежуточной аттестации обучающихся по основным профессиональным образовательным программам в Российском государственном социальном университете и Положением о балльно-рейтинговой системе оценки успеваемости обучающихся по основным профессиональным образовательным программам в Российском государственном социальном университете в действующей редакции.

На промежуточную аттестацию отводится 20 рейтинговых баллов.

Ответы обучающегося на контрольном мероприятии промежуточной аттестации оцениваются педагогическим работником по 20-балльной шкале, а итоговая оценка по дисциплине (модулю) выставляется по пятибалльной системе для дифференцированного зачета.

Критерии выставления оценки определяются Положением о балльно-рейтинговой системе оценки успеваемости обучающихся по основным профессиональным образовательным программам высшего образования – программам бакалавриата, программам специалитета, программам магистратуры в Российском государственном социальном университете.

В процессе определения рубежного рейтинга обучающегося используется следующая шкала:

Рубежный рейтинг	Критерии оценки освоения обучающимся дисциплины (модуля) в ходе контрольных мероприятий промежуточной аттестации
19-20 рейтинговых баллов	обучающийся глубоко и прочно усвоил программный материал, исчерпывающе, последовательно, грамотно и логически стройно его излагает, тесно увязывает с задачами и будущей деятельностью, не затрудняется с ответом при видоизменении задания, свободно справляется с задачами и практическими заданиями, правильно обосновывает принятые решения, умеет самостоятельно обобщать и
16-18 рейтинговых баллов	обучающийся твердо знает программный материал, грамотно и по существу излагает его, не допуская существенных неточностей в ответе на вопрос, может правильно применять теоретические положения и владеет необходимыми умениями и навыками при выполнении
13-15 рейтинговых баллов	обучающийся освоил основной материал, но не знает отдельных деталей, допускает неточности, недостаточно правильные формулировки, нарушает последовательность в изложении программного материала и испытывает затруднения в выполнении
1-12 рейтинговых баллов	обучающийся не знает значительной части программного материала, допускает существенные ошибки, с большими затруднениями выполняет практические задания
0 рейтинговых баллов	не аттестован

4.3. Перечень заданий для проведения текущей и промежуточной оценки знаний, умений, навыков и (или) опыта деятельности, характеризующих этапы формирования компетенций

4.3.1. Оценочные материалы для проведения текущей аттестации и рубежного контроля обучающихся по дисциплине (модулю)

Перечень вопросов рубежного контроля и текущей аттестации

Раздел 1. Человек и среда обитания

Форма рубежного контроля – компьютерное тестирование

Вопросы рубежного контроля

Код контролируемой компетенции: УК-8

1. Опасность. Классификация опасности.
2. Характеристика угроз человеку в древнем мире.
3. Характеристика угроз человеку в современном мире.
4. Место безопасности в системе потребностей человека.
5. Принципы безопасности жизнедеятельности.
6. Признаки безопасности жизнедеятельности.
7. Классификация рисков.
8. Классификация опасностей.
9. Классификация угроз.
10. Природные опасности: классификация, защита, рекомендации населению при угрозе.
11. Химические опасности: классификация. Защита от загазованности атмосферы и помещений.
12. Биологические опасности. Профилактика заболеваемости.
13. Техногенные опасности. Классификация.
14. Механические опасности. Профилактика травматизма.
15. Механические колебания. Защита от вибрации.
16. Шум. Воздействие на организм. Защита от шума.
17. Инфразвук. Воздействие на организм. Защита от инфразвука.
18. Ультразвук. Воздействие на организм. Защита от ультразвука.
19. Электробезопасность. Средства защиты.
20. Статическое электричество. Защита от статического электричества.
21. Молниезащита. Рекомендации населению по поведению при грозе.
22. Электромагнитные поля (далее-ЭМП). Воздействие на организм. Защита от ЭМП.

23. Организация рабочего места при работе с персональными электро-вычислительными машинами (далее-ПЭВМ).
24. Лазерное излучение. Защита от действия лазерного излучения.
25. Освещение рабочего места: виды, норма освещенности, требования безопасности.
26. Ионизирующее излучение. Защита от излучений.
27. Гражданская оборона. Службы гражданской обороны.
28. РСЧС. Задачи РСЧС.
29. Классификация чрезвычайных ситуаций.
30. Действия населения по защите в условиях ЧС.
31. Действия населения в зоне химического поражения.
32. Действия населения при пожарах и взрывах.
33. Методы и средства пожаротушения.
34. Действия населения в зоне ЧС биологического характера.
35. Основные способы и средства защиты населения.
36. Коллективные и индивидуальные средства защиты.
37. Понятие предупреждение ЧС, ликвидация ЧС.
38. Неблагоприятные факторы среды обитания.
39. Профилактические мероприятия по защите от опасностей.
40. Основные мероприятия по подготовке к защите и защита населения от опасностей, возникающих вследствие ведения военных действий.
41. Меры безопасности населения, оказавшегося на территории военных действий.
42. Действия населения при эвакуации и рассредоточении.
43. Действия населения при проведении инженерной защиты людей и территорий.
44. Действия населения при проведении радиационной и химической защиты.
45. Обеспечение пожарной безопасности в условиях военных конфликтов.
46. Установление ограничений на свободу передвижения по территории, введение на ней особого режима въезда и выезда.
47. Усиление охраны общественного порядка, объектов, подлежащих государственной охране, и объектов, обеспечивающих жизнедеятельность населения и функционирование транспорта.
48. Установление особого порядка, приобретения и распределения продовольствия и предметов первой необходимости.
49. Запрещение или ограничение проведения собраний, митингов и демонстраций, а также иных массовых мероприятий.
50. Запрещение забастовок и иных способов прекращения деятельности организаций.
51. Ограничение движения транспортных средств и осуществление их досмотра.

Код контролируемой компетенции: ОПК-14

1. Типы высшей нервной деятельности. Их физиологическая основа.
2. Система крови. Основные функции крови.
3. Газообмен и транспорт газов в организме человека.

4. Терморегуляция (химическая, физическая) организма человека.
5. Обмен веществ. Функции белков, жиров, углеводов, витаминов, микроэлементов для организма.
6. Системы организма в адаптации к различным условиям внешней среды.
7. Общественное здоровье: основные показатели.
8. Определение понятий (здоровье, болезнь, физическое развитие).
9. Численность и состав населения. Плотность населения. Механическое и естественное движение населения.
10. Смертность населения и её причины.
11. Современные тенденции в состоянии здоровья населения России.
12. Международные организации, изучающие здоровье населения и окружающую среду.
13. Физическое развитие, его показатели.

Раздел 2. Обеспечение безопасных условий жизнедеятельности

Форма рубежного контроля – компьютерное тестирование.

Вопросы рубежного контроля

Код контролируемой компетенции: УК-8

1. Общая характеристика социальной безопасности и классификация социальных опасностей.
2. Виды и причины возникновения социальных конфликтов. Толпа и её виды. Правила поведения в толпе.
3. Информационная война и способы её ведения.
4. Вооруженные конфликты и правила поведения в зоне боевых действий. Что такое гражданская и религиозная война.
5. Раскройте смысл понятий «геноцид», «экоцид», «экстремизм».
6. Опасности социального характера связаны с глобальными проблемами современности (угрозы социальной безопасности человека в современном мире).
7. Терроризм и его современные особенности.
8. Духовная безопасность как условие обеспечения социальной безопасности человека в современной России.
9. Правила поведения человека при угрозе террористического акта и захвате заложников.
10. Правила поведения населения при радиационной и химической атаке.
11. Управление безопасностью жизнедеятельности в РФ.
12. Основные направления системы управления безопасности жизнедеятельности.
13. Средства управления БЖД.
14. Целевые подсистемы системы управления безопасности жизнедеятельности.
15. основополагающие принципы обеспечения безопасности.
16. Основные методы управления безопасностью.
17. Организационные принципы управления безопасностью.
18. Силы и средства обеспечения безопасности жизнедеятельности.

19. Внутренняя безопасность России, сущность, структура, состояние и перспективы развития.

Код контролируемой компетенции: ОПК-14

1. Определение ПДК и ПДУ.
2. Производственные вредности, классификация.
3. Критерии оценки напряженности труда. Умственный труд, его особенности, классификация, профилактика утомления.
4. Активный отдых; его значение для повышения работоспособности.
5. Особенности работы в условиях охлаждающего микроклимата. Изменения в организме. Профилактика переохлаждений.
6. Шум как профессиональная вредность.
7. Электромагнитные волны диапазона радиочастот как профессиональная вредность.
8. Работа в условиях повышенного воздушного давления; влияние на организм. Кессонная болезнь. Профилактика.
9. Освещение.
10. Средства индивидуальной защиты.
11. Ближайшие и отдаленные последствия действия производственных ядов на организм работающих. Профилактика.
12. Профессиональный риск. Методы оценки.

4.3.2. Оценочные материалы для проведения промежуточной аттестации обучающихся по дисциплине (модулю)

Вопросы для проведения промежуточной аттестации обучающихся по дисциплине (модулю)

Коды контролируемой компетенций	Вопросы /задания
УК-8	<ol style="list-style-type: none"> 1. Опасность. Классификация опасности. 2. Характеристика угроз человеку в древнем мире 3. Характеристика угроз человеку в современном мире 4. Место безопасности в системе потребностей человека 5. Принципы безопасности жизнедеятельности 6. Признаки безопасности жизнедеятельности 7. Классификация рисков 8. Классификация опасностей 9. Классификация угроз 10. Природные опасности: классификация, защита, рекомендации населению при угрозе. 11. Химические опасности: классификация. Защита от загазованности атмосферы и помещений. 12. Биологические опасности. Профилактика заболеваемости. 13. Техногенные опасности. Классификация. 14. Механические опасности. Профилактика травматизма.

	<ol style="list-style-type: none"> 15. Механические колебания. Защита от вибрации. 16. Шум. Воздействие на организм. Защита от шума. 17. Инфразвук. Воздействие на организм. Защита от инфразвука. 18. Ультразвук. Воздействие на организм. Защита от ультразвука. 19. Электробезопасность. Средства защиты. 20. Статическое электричество. Защита от статического электричества. 21. Молниезащита. Рекомендации населению по поведению при грозе. 22. Электромагнитные поля. Воздействие на организм. Защита от ЭМП. 23. Организация рабочего места при работе с ПЭВМ. 24. Лазерное излучение. Защита от действия лазерного излучения. 25. Освещение рабочего места: виды, норма освещенности, требования безопасности. 26. Ионизирующее излучение. Защита от излучений. 27. Гражданская оборона. Службы гражданской обороны. 28. РСЧС. Задачи РСЧС. 29. Классификация чрезвычайных ситуаций. 30. Действия населения по защите в условиях ЧС. 31. Действия населения в зоне химического поражения. 32. Действия населения при пожарах и взрывах. 33. Методы и средства пожаротушения. 34. Действия населения в зоне ЧС биологического характера. 35. Основные способы и средства защиты населения. 36. Коллективные и индивидуальные средства защиты. 37. Понятие предупреждение ЧС, ликвидация ЧС. 38. Неблагоприятные факторы среды обитания. 39. Профилактические мероприятия по защите от опасностей. 40. Общая характеристика социальной безопасности и классификация социальных опасностей. 41. Виды и причины возникновения социальных конфликтов. Толпа и её виды. Правила поведения в толпе. 42. Информационная война и способы её ведения. 43. Вооруженные конфликты и правила поведения в зоне боевых действий. Что такое гражданская и религиозная война. 44. Раскройте понятия геноцид, экоцид, экстремизм. 45. Опасности социального характера связаны с глобальными проблемами современности. (Угрозы социальной безопасности человека в современном мире). 46. Терроризм и его современные особенности. 47. Духовная безопасность как условие обеспечения социальной безопасности человека в современной России. 48. Правила поведения человека при угрозе террористического
--	---

	<p>акта и захвате заложников.</p> <p>49. Правила поведения населения при радиационной и химической атаке.</p> <p>50. Управление безопасностью жизнедеятельности в РФ.</p> <p>51. Основные направления системы управления безопасности жизнедеятельности.</p> <p>52. Средства управления БЖД.</p> <p>53. Целевые подсистемы системы управления безопасности жизнедеятельности.</p> <p>54. основополагающие принципы обеспечения безопасности.</p> <p>55. Основные методы управления безопасностью.</p> <p>56. Организационные принципы управления безопасностью.</p> <p>57. Силы и средства обеспечения безопасности жизнедеятельности.</p> <p>58. Внутренняя безопасность России, сущность, структура, состояние и перспективы развития.</p>
<p>ОПК-14</p>	<ol style="list-style-type: none"> 1. Типы высшей нервной деятельности. Их физиологическая основа. 2. Система крови. Основные функции крови. 3. Газообмен и транспорт газов в организме человека. 4. Терморегуляция (химическая, физическая) организма человека 5. Обмен веществ. Функции белков, жиров, углеводов, витаминов, микроэлементов для организма. 6. Системы организма в адаптации к различным условиям внешней среды. 7. Общественное здоровье: основные показатели 8. Определение понятий (здоровье, болезнь, физическое развитие) 9. Численность и состав населения. Плотность населения. Механическое и естественное движение населения. 10. Смертность населения и её причины. 11. Современные тенденции в состоянии здоровья населения России 12. Международные организации, изучающие здоровье населения и окружающую среду 13. Физическое развитие, его показатели 14. Определение ПДК и ПДУ. 15. Производственные вредности, классификация. 16. Критерии оценки напряженности труда. Умственный труд, его особенности, классификация, профилактика утомления. 17. Активный отдых; его значение для повышения работоспособности. 18. Особенности работы в условиях охлаждающего микроклимата. Изменения в организме. Профилактика переохлаждений. 19. Шум как профессиональная вредность.

	<p>20. Электромагнитные волны диапазона радиочастот как профессиональная вредность.</p> <p>21. Работа в условиях повышенного воздушного давления; влияние на организм. Кессонная болезнь. Профилактика.</p> <p>22. Освещение.</p> <p>23. Средства индивидуальной защиты</p> <p>24. Ближайшие и отдаленные последствия действия производственных ядов на организм работающих. Профилактика.</p> <p>25. Профессиональный риск. Методы оценки</p>
--	--

РАЗДЕЛ 5. УСЛОВИЯ РЕАЛИЗАЦИИ ДИСЦИПЛИНЫ (МОДУЛЯ)

5.1. Перечень основной и дополнительной учебной литературы для освоения дисциплины (модуля)

5.1.1. Основная литература

1. *Белов, С. В.* Безопасность жизнедеятельности и защита окружающей среды (техносферная безопасность) : учебник для вузов / С. В. Белов. — 6-е изд., перераб. и доп. — Москва Издательство Юрайт, 2023. — 638 с. — (Высшее образование). — ISBN 978-5-534-16270-7. — Текст: электронный // Образовательная платформа Юрайт [сайт]. — URL: <https://urait.ru/bcode/530724>.
2. *Резчиков, Е. А.* Безопасность жизнедеятельности: учебник для вузов / Е. А. Резчиков, А. В. Рязанцева. — 2-е изд., перераб. и доп. — Москва Издательство Юрайт, 2023. — 639 с. — (Высшее образование). — ISBN 978-5-534-12794-2. — Текст: электронный // Образовательная платформа Юрайт [сайт]. — URL: <https://urait.ru/bcode/511426>.
3. *Беляков, Г. И.* Безопасность жизнедеятельности. Охрана труда в 3 т. Том 1: учебник для вузов / Г. И. Беляков. — 4-е изд. — Москва Издательство Юрайт, 2023. — 360 с. — (Высшее образование). — ISBN 978-5-534-12634-1. — Текст: электронный // Образовательная платформа Юрайт [сайт]. — URL: <https://urait.ru/bcode/5108323>.

5.1.2. Дополнительная литература

1. Безопасность жизнедеятельности для педагогических и гуманитарных направлений: учебник и практикум для вузов / В. П. Соломин [и др.]; под общей редакцией В. П. Соломина. — Москва: Издательство Юрайт, 2023. — 399 с. — (Высшее образование). — ISBN 978-5-534-01400-6. — Текст: электронный // Образовательная платформа Юрайт [сайт]. — URL: <https://urait.ru/bcode/510839>.
2. *Каракеян, В. И.* Безопасность жизнедеятельности: учебник и практикум для вузов / В. И. Каракеян, И. М. Никулина. — 3-е изд., перераб. и доп. — Москва: Издательство Юрайт, 2023. — 313 с. — (Высшее образование). — ISBN 978-5-534-05849-9. — Текст: электронный // Образовательная платформа Юрайт [сайт]. — URL: <https://urait.ru/bcode/510519>.

3. *Беляков, Г. И.* Пожарная безопасность: учебное пособие для вузов / Г. И. Беляков. — Москва: Издательство Юрайт, 2023. — 143 с. — (Высшее образование). — ISBN 978-5-534-09831-0. — Текст: электронный // Образовательная платформа Юрайт [сайт]. — URL: <https://urait.ru/bcode/512037>.
4. *Беляков, Г. И.* Безопасность жизнедеятельности. Охрана труда в 3 т. Т. 3: учебник для вузов / Г. И. Беляков. — 4-е изд., перераб. и доп. — Москва: Издательство Юрайт, 2023. — 484 с. — (Высшее образование). — ISBN 978-5-534-12635-8. — Текст: электронный // Образовательная платформа Юрайт [сайт]. — URL: <https://urait.ru/bcode/518991>.

5.2. Перечень ресурсов информационно-коммуникационной сети «Интернет», необходимых для освоения дисциплины (модуля)

№.№	Название электронного ресурса	Описание электронного ресурса	Используемый для работы адрес
1.	ЭБС «Университетская библиотека онлайн»	Электронная библиотека, обеспечивающая доступ высших и средних учебных заведений, публичных библиотек и корпоративных пользователей к наиболее востребованным материалам по всем отраслям знаний от ведущих российских издательств	http://biblioclub.ru/
2.	Научная электронная библиотека eLIBRARY.ru	Крупнейший российский информационно-аналитический портал в области науки, технологии, медицины и образования, содержащий рефераты и полные тексты более 34 млн научных публикаций и патентов	http://elibrary.ru/
3.	Образовательная платформа Юрайт	Электронно-библиотечная система для ВУЗов, ССУЗов, обеспечивающая доступ к учебникам, учебной и методической литературе по различным дисциплинам.	https://urait.ru/
4.	База данных "EastView"	Полнотекстовая база данных периодических изданий	https://dlib.eastview.com
5.	Электронная библиотека "Grebennikon"	Библиотека предоставляет доступ более чем к 30 журналам, выпускаемых Издательским домом "Гребенников".	https://grebennikon.ru/

5.3. Методические указания для обучающихся по освоению дисциплины (модуля)

Освоение обучающимся дисциплины (модуля) предполагает изучение материалов дисциплины (модуля) на аудиторных занятиях и в ходе самостоятельной работы. Аудиторные занятия проходят в форме лекций и занятий семинарского типа (практических занятий).

При подготовке к аудиторным занятиям необходимо помнить особенности каждой формы его проведения.

Подготовка к учебному занятию лекционного типа заключается в следующем.

С целью обеспечения успешного обучения обучающийся должен готовиться к лекции, поскольку она является важнейшей формой организации учебного процесса, поскольку:

- знакомит с новым учебным материалом;
- разъясняет учебные элементы, трудные для понимания;
- систематизирует учебный материал;
- ориентирует в учебном процессе.

С этой целью:

- внимательно прочитайте материал предыдущей лекции;
- ознакомьтесь с учебным материалом по учебнику и учебным пособиям с темой предыдущей лекции;
- внесите дополнения к полученным ранее знаниям по теме лекции на полях лекционной тетради;
- запишите возможные вопросы, которые вы зададите лектору на лекции по материалу изученной лекции;
- постарайтесь уяснить место изучаемой темы в своей подготовке;
- узнайте тему предстоящей лекции (по тематическому плану, по информации лектора) и запишите информацию, которой вы владеете по данному вопросу.

Подготовка к занятию семинарского типа заключается в следующем.

При подготовке и работе во время проведения занятий семинарского типа следует обратить внимание на следующие моменты: на процесс предварительной подготовки, на работу во время занятия, обработку полученных результатов, исправление полученных замечаний.

Предварительная подготовка к учебному занятию семинарского типа заключается в изучении теоретического материала в отведенное для самостоятельной работы время, ознакомление с инструктивными материалами с целью осознания задач практического занятия, техники безопасности во время проведения практического занятия.

Работа во время проведения учебного занятия семинарского типа включает:

- консультирование студентов преподавателями и вспомогательным персоналом с целью предоставления исчерпывающей информации, необходимой для самостоятельного выполнения предложенных преподавателем задач, ознакомление с правилами техники безопасности при работе в лаборатории;
- самостоятельное выполнение заданий согласно обозначенной учебной программой тематики.

Обработка, обобщение полученных результатов практического занятия проводится обучающимися самостоятельно или под руководством преподавателя (в зависимости от степени сложности поставленных задач). В результате оформляется индивидуальный отчет. Подготовленная к сдаче на контроль и оценку работа сдается преподавателю. Форма отчетности может быть письменная, устная или две одновременно. Главным результатом в данном случае служит получение положительной оценки по каждой лабораторной работе/практическому занятию. Это является необходимым условием при

проведении рубежного контроля и допуска к зачету. При получении неудовлетворительных результатов обучающийся имеет право в дополнительное время передать преподавателю работу до проведения промежуточной аттестации.

5.4. Информационно-технологическое обеспечение образовательного процесса по дисциплине (модулю)

5.4.1. Средства информационных технологий

1. Персональные компьютеры;
2. Средства доступа в Интернет;
3. Проектор.

5.4.2. Лицензионное и свободно распространяемое программное обеспечение, в том числе отечественного производства:

1. Операционная система: Astra Linux SE
2. Пакет офисных программ: LibreOffice
3. Справочная система Консультант+
4. Okular или Acrobat Reader DC
5. Ark или 7-zip
6. User Gate
7. TrueConf (client)

5.4.3. Информационные справочные системы и профессиональные базы данных

№ №	Название электронного ресурса	Описание электронного ресурса	Используемый для работы адрес
1.	ЭБС «Университетская библиотека онлайн»	Электронная библиотека, обеспечивающая доступ высших и средних учебных заведений, публичных библиотек и корпоративных пользователей к наиболее востребованным материалам по всем отраслям знаний от ведущих российских издательств	http://biblioclub.ru/
2.	Научная электронная библиотека eLIBRARY.ru	Крупнейший российский информационно-аналитический портал в области науки, технологии, медицины и образования, содержащий рефераты и полные тексты более 34 млн научных публикаций и патентов	http://elibrary.ru/
3.	Образовательная платформа Юрайт	Электронно-библиотечная система для ВУЗов, ССУЗов, обеспечивающая доступ к учебникам, учебной и методической литературе по различным дисциплинам.	https://urait.ru/
4.	База данных "EastView"	Полнотекстовая база данных периодических изданий	https:// dlib.eastview.com
5.	Электронная библиотека "Grebennikon"	Библиотека предоставляет доступ более чем к 30 журналам, выпускаемых Издательским домом "Гребенников".	https:// grebennikon.ru/

5.5. Материально-техническое обеспечение образовательного процесса по дисциплине (модулю)

Для изучения дисциплины (модуля) используются:

Учебная аудитория для занятий лекционного типа оснащена специализированной мебелью (стол для преподавателя, парты, стулья, доска для написания мелом); техническими средствами обучения (видеопроекционное оборудование, средства звуковоспроизведения, экран, имеющие выход в сеть Интернет).

Учебная аудитория для занятий семинарского типа: оснащена специализированной мебелью (стол для преподавателя, парты, стулья, доска для написания мелом); техническими средствами обучения (видеопроекционное оборудование, средства звуковоспроизведения, экран и имеющие выход в сеть Интернет).

Помещения для самостоятельной работы обучающихся: оснащены специализированной мебелью (парты, стулья) техническими средствами обучения (персональные компьютеры с доступом в сеть Интернет и обеспечением доступа в электронно-информационную среду университета, программным обеспечением).

5.6. Образовательные технологии

При реализации дисциплины (модуля) применяются различные образовательные технологии, в том числе технологии электронного обучения.

Освоение дисциплины (модуля) предусматривает использование в учебном процессе активных и интерактивных форм проведения учебных занятий в форме деловых и ролевых игр, разбора конкретных ситуаций в сочетании с внеаудиторной работой с целью формирования и развития **профессиональных** навыков обучающихся.

При освоении дисциплины (модуля) предусмотрено применением электронного обучения и дистанционных образовательных технологий.

Учебные часы дисциплины (модуля) предусматривают классическую контактную работу преподавателя с обучающимся в аудитории и контактную работу посредством электронной информационно-образовательной среды в синхронном и асинхронном режиме (вне аудитории) посредством применения возможностей компьютерных технологий (электронная почта, электронный учебник, тестирование, вебинар, видеофильм, презентация, форум и др.).

В рамках дисциплины (модуля) предусмотрены встречи с руководителями и работниками организаций, деятельность которых связана с *направленностью* реализуемой основной профессиональной образовательной программы.

ЛИСТ РЕГИСТРАЦИИ ИЗМЕНЕНИЙ

№ п/п	Содержание изменения	Реквизиты документа об утверждении изменения	Дата введения изменения
1.			__.:__.:____
2.			__.:__.:____
3.			__.:__.:____
4.			__.:__.:____



Министерство науки и высшего образования Российской Федерации
Федеральное государственное бюджетное образовательное учреждение
высшего образования
«Российский государственный социальный университет»

УТВЕРЖДАЮ

Заведующий кафедрой физической
культуры, спорта и здорового образа

 зни

_____ А.С. Махов

07 марта 2023 г.

**РАБОЧАЯ ПРОГРАММА ДИСЦИПЛИНЫ (МОДУЛЯ)
«ФИЗИЧЕСКАЯ КУЛЬТУРА И СПОРТ (МОДУЛЬ)»**

Направление подготовки

***«49.03.02 Физическая культура для лиц с отклонениями в состоянии здоровья
(адаптивная физическая культура)»***

Направленность «Физическая реабилитация и рекреация»

**ОБРАЗОВАТЕЛЬНАЯ ПРОГРАММА ВЫСШЕГО ОБРАЗОВАНИЯ –
ПРОГРАММА БАКАЛАВРИАТА**

Форма обучения

Очная, заочная

Москва 2023

СОДЕРЖАНИЕ

РАЗДЕЛ 1. ПАСПОРТ РАБОЧЕЙ ПРОГРАММЫ ДИСЦИПЛИНЫ (МОДУЛЯ).....	4
1.1 Цель и задачи дисциплины (модуля).....	4
1.2 Планируемые результаты обучения по дисциплине (модулю) в рамках планируемых результатов освоения основной профессиональной образовательной программы высшего образования – программы специалитета соотнесенные с установленными индикаторами достижения компетенций.....	4
РАЗДЕЛ 2. СТРУКТУРА И СОДЕРЖАНИЕ ДИСЦИПЛИНЫ (МОДУЛЯ).....	5
2.1 Объем дисциплины (модуля), включая контактную работу обучающегося с педагогическими работниками и самостоятельную работу обучающегося.....	5
2.2. Учебно-тематический план дисциплины (модуля).....	7
2.3. Содержание дисциплины (модуля).....	15
РАЗДЕЛ 3. УЧЕБНО-МЕТОДИЧЕСКОЕ ОБЕСПЕЧЕНИЕ САМОСТОЯТЕЛЬНОЙ РАБОТЫ ОБУЧАЮЩИХСЯ ПО ДИСЦИПЛИНЕ (МОДУЛЮ).....	25
3.1. Виды самостоятельной работы обучающихся по дисциплине (модулю).....	25
3.2. Задания для самостоятельной работы.....	27
3.3. Методические указания к самостоятельной работе по дисциплине (модулю).....	29
РАЗДЕЛ 4. ОЦЕНОЧНЫЕ МАТЕРИАЛЫ ПО ДИСЦИПЛИНЕ (МОДУЛЮ).....	31
4.1. Форма промежуточной аттестации обучающегося по дисциплине (модулю).....	31
4.2.....Оценочные материалы, определяющие процедуры оценивания знаний, умений, навыков и (или) опыта деятельности, характеризующих этапы формирования компетенций.....	31
4.3. Перечень заданий для проведения текущей и промежуточной оценки знаний, умений, навыков и (или) опыта деятельности, характеризующих этапы формирования компетенций.....	35
РАЗДЕЛ 5. УСЛОВИЯ РЕАЛИЗАЦИИ ДИСЦИПЛИНЫ (МОДУЛЯ).....	37
5.1. Перечень основной и дополнительной учебной литературы для освоения дисциплины (модуля) 37	
5.2 Перечень ресурсов информационно-коммуникационной сети «Интернет», необходимых для освоения дисциплины (модуля).....	38
5.3 Методические указания для обучающихся по освоению дисциплины (модуля).....	38
5.4 Информационно-технологическое обеспечение образовательного процесса по дисциплины (модуля).....	39
5.5. Материально-техническое обеспечение образовательного процесса по дисциплине (модулю).....	40
5.6. Образовательные технологии.....	41
ЛИСТ РЕГИСТРАЦИИ ИЗМЕНЕНИЙ.....	43


Рабочая программа дисциплины (модуля) «**Физическая культура и спорт** (модуля)» разработана на основании федерального государственного образовательного стандарта высшего образования – *бакалавриата* по направлению подготовки 49.03.02 *Физическая культура для лиц с отклонениями в состоянии здоровья (адаптивная физическая культура)*, утвержденного приказом Министерства образования и науки Российской Федерации от 19.09.2017 г. № 942, учебного плана по основной профессиональной образовательной программе высшего образования – программы *бакалавриата* по направлению подготовки 49.03.02 *Физическая культура для лиц с отклонениями в состоянии здоровья (адаптивная физическая культура)*.

Рабочая программа дисциплины (модуля) «**Физическая культура и спорт** (модуля)» разработана рабочей группой в составе:
кандидата педагогических наук, доцента Еремина В.В.

Рабочая программа дисциплины (модуля) обсуждена и утверждена на заседании кафедры физической культуры, спорта и здорового образа жизни.
(наименование факультета)

Протокол № 7 от 06 марта 2023 года

Заведующий кафедрой
Доктор педагогических
наук, доцент



А.С. Махов

(подпись)

Рабочая программа дисциплины (модуля) рекомендована к утверждению представителями организаций-работодателей :

Автономная некоммерческая организация
«Профессиональный клуб женской
гимнастики «Олимпия»,
Президент, тренер-преподаватель по спорту



Л.Н. Ступаченко

(подпись)

Рабочая программа дисциплины (модуля) рецензирована и рекомендована к утверждению:

Кандидат педагогических наук,
доцент, доцент, РГСУ



Е.Н. Латушкина

(подпись)

РАЗДЕЛ 1. ПАСПОРТ РАБОЧЕЙ ПРОГРАММЫ ДИСЦИПЛИНЫ (МОДУЛЯ)

1.1 Цель и задачи дисциплины (модуля)

Цель дисциплины (модуля) заключается в получении обучающимися теоретических знаний о средствах, методах и организационных формах физической культуры с последующим применением в профессиональной сфере и практических навыков (формирование) по удовлетворению особых образовательных потребностей различных групп населения, направленных на повышение уровня их социальной адаптации и реабилитации, обеспечения здорового образа жизни.

Задачи дисциплины (модуля):

1. осваивать системы знаний о значимости физической культуры и её роли в развитии личности и подготовке к профессиональной деятельности, а также социально – биологических, психолого-педагогических основах физической культуры и здорового образа жизни;

2. развивать у студентов знания о роли физической культуры в общекультурном, профессиональном и социальном развитии человека;

3. формировать готовность применять спортивные и оздоровительные технологии для достижения высокого уровня физического здоровья и поддержания его в процессе обучения, и дальнейшей профессиональной деятельности.

4. приобретать личный опыт повышения двигательных и функциональных возможностей в обеспечение общей и профессионально-прикладной физической подготовленности к будущей профессиональной деятельности и быту;

1.2 Планируемые результаты обучения по дисциплине (модулю) в рамках планируемых результатов освоения основной профессиональной образовательной программы высшего образования – программы *специалитета* соотнесенные с установленными индикаторами достижения компетенций

Процесс освоения дисциплины (модуля) направлен на формирование у обучающихся следующих компетенций: УК-7 соответствии с учебным планом.

В результате освоения дисциплины (модуля) обучающийся должен продемонстрировать следующие результаты:

Категория компетенций (при наличии)	Код компетенции Формулировка компетенции	Код и наименование индикатора достижения компетенции	Результаты обучения
Самоорганизация и саморазвитие (в том числе здоровьесбережение)	УК-7 Способен поддерживать должный уровень физической подготовленности для обеспечения полноценной	УК-7.1. Понимает влияние оздоровительных систем физического воспитания на укрепление здоровья,	<i>Знать:</i> Основы физической подготовки, необходимой для обеспечения полноценной социальной и профессиональной

	социальной и профессиональной деятельности	профилактику профессиональных заболеваний УК-7.2. Соблюдает нормы здорового образа жизни в различных жизненных ситуациях и в профессиональной деятельности. УК-7.3. Выполняет комплексы оздоровительной или адаптивной физической культуры для обеспечения полноценной социальной и профессиональной деятельности.	деятельности <i>Уметь:</i> Использовать основы физической культуры для осознанного выбора и применения здоровьесберегающих технологий с учетом внутренних и внешних условий реализации конкретной профессиональной деятельности <i>Имеет опыт:</i> Владеет должным уровнем физической подготовленности для обеспечения полноценной социальной и профессиональной деятельности и соблюдает нормы здорового образа жизни
--	--	--	--

РАЗДЕЛ 2. СТРУКТУРА И СОДЕРЖАНИЕ ДИСЦИПЛИНЫ (МОДУЛЯ)

2.1 Объем дисциплины (модуля), включая контактную работу обучающегося с педагогическими работниками и самостоятельную работу обучающегося

Общая трудоемкость дисциплины (модуля) составляет 2 зачетные единицы.

Очная форма обучения

Вид учебной работы	Всего часов	Семестры			
		1	2		
Контактная работа обучающихся с педагогическими работниками	36	36			
Лекционные занятия	4	4			
Практические занятия	32	32			
Самостоятельная работа обучающихся	27	27			
Контроль промежуточной аттестации	9	9			
Форма промежуточной аттестации	Зачет	Зачет			

ОБЪЕМ ДИСЦИПЛИНЫ (МОДУЛЯ) В ЧАСАХ	72	72			
--	-----------	-----------	--	--	--

Заочная форма обучения

Вид учебной работы	Всего часов	Курс 1		Курс 2	
		Сессия 1-2	Сессия 3-4	Сессия 1-2	Сессия 3-4
Контактная работа обучающихся с педагогическими работниками	8		8		
Лекционные занятия	4		4		
Практические занятия	4		4		
Самостоятельная работа обучающихся	60		60		
Контроль промежуточной аттестации	4		4		
Форма промежуточной аттестации	зачет		зачет		
ОБЪЕМ ДИСЦИПЛИНЫ (МОДУЛЯ) В ЧАСАХ	72		72		

2.2. Учебно-тематический план дисциплины (модуля)

Очной формы обучения

Раздел, тема	Виды учебной работы, академических часов										
	Всего		Контактная работа обучающихся с педагогическими работниками								
Модуль 1 (Семестр 1)											
Раздел 1. Основы физической культуры и здорового образа жизни	32	14	18	2		16		0		0	
Тема 1.1. Физическая культура в общекультурной и профессиональной подготовке студентов	8	4	4			4					
Тема 1.2. Социально-биологические основы физической культуры	8	4	4	0		4					
Тема 1.3 Основы здорового образа жизни	8	4	4	0		4					
Тема 1.4 Физическая тренировка в обеспечении здоровья	8	2	6	2		4					

Раздел, тема	Виды учебной работы, академических часов									
	Всего		Контактная работа обучающихся с педагогическими работниками							
Раздел 2. Основы самостоятельных занятий физическими упражнениями	31	13	18	2		16				
Тема 2.1. Средства и методы физической культуры в регулировании работоспособности	10	4	6	2		4				
Тема 2.2. Общая физическая и специальная подготовка	7	3	4	0		4				
Тема 2.3 Современные оздоровительные технологии. Особенности организации студенческого спорта	6	2	4	0		4				
Тема 2.4 Основы методики самостоятельных занятий физическими упражнениями	8	4	4	0		4				

Раздел, тема	Виды учебной работы, академических часов										
	Всего		Контактная работа обучающихся с педагогическими работниками								
Контроль промежуточной аттестации (час)	9										
Форма промежуточной аттестации (указать)	<i>зачет</i>										
Общий объем, часов	72	27	36	4		32					

Заочной формы обучения

Раздел, тема	Виды учебной работы, академических часов										
	Всего		Контактная работа обучающихся с педагогическими работниками								
Модуль 1 (Курс 1 Сессии 3-4)											

Раздел, тема	Виды учебной работы, академических часов									
	Всего		Контактная работа обучающихся с педагогическими работниками							
Раздел 1. Основы физической культуры и здорового образа жизни	36	32	4							
Тема 1.1. Физическая культура в общекультурной и профессиональной подготовке студентов	10	8	2							
Тема 1.2. Социально-биологические основы физической культуры	10	8	2							
Тема 1.3 Основы здорового образа жизни	8	8								
Тема 1.4 Физическая тренировка в обеспечении здоровья	8	8								
Раздел 2. Основы самостоятельных	32	28			4					

Раздел, тема	Виды учебной работы, академических часов									
	Всего		Контактная работа обучающихся с педагогическими работниками							
занятий физическими упражнениями										
Тема 2.1. Средства и методы физической культуры в регулировании работоспособности	6	6								
Тема 2.2. Общая физическая и специальная подготовка	8	6	2			2				
Тема 2.3 Современные оздоровительные технологии. Особенности организации студенческого спорта	10	8	2			2				
Тема 2.4 Основы методики самостоятельных занятий физическими упражнениями	8	8								
Контроль промежуточной	<i>зачет</i>									

Раздел, тема	Виды учебной работы, академических часов									
	Всего	Контактная работа обучающихся с педагогическими работниками								
аттестации (час)										
Общий объем, часов	4									

2.3. Содержание дисциплины (модуля)

РАЗДЕЛ 1. ОСНОВЫ ФИЗИЧЕСКОЙ КУЛЬТУРЫ И ЗДОРОВОГО ОБРАЗА ЖИЗНИ

Перечень изучаемых элементов содержания

Физическая культура, физическое воспитание, физическая подготовленность, двигательная подготовленность, профессионально-прикладная подготовка, спорт, средства физической культуры, методы физической культуры, компоненты физической культуры. Организм, физиологические функции, физической развитие, физическая работоспособность, гипоксия, умственная работоспособность, утомление, биологические ритмы, внешняя среда. Здоровый образ жизни, критерии здоровья, образ жизни, самооценка, адаптация, регенерация, экология, генетика. Тренировка, кровообращение, дыхание, нервная система, обмен веществ и энергии, устойчивость, тренированность.

Тема 1.1. Физическая культура в общекультурной и профессиональной подготовке студентов

Перечень изучаемых элементов содержания

Физическая культура, физическое воспитание, физическая подготовленность, двигательная подготовленность, профессионально-прикладная подготовка, спорт, средства физической культуры, методы физической культуры, компоненты физической культуры.

Тема 1.2. Социально-биологические основы физической культуры

Перечень изучаемых элементов содержания

Организм, физиологические функции, физической развитие, физическая работоспособность, гипоксия, умственная работоспособность, утомление, биологические ритмы, внешняя среда.

Тема 1.3. Основы здорового образа жизни

Перечень изучаемых элементов содержания

Здоровый образ жизни, критерии здоровья, образ жизни, самооценка, адаптация, регенерация, экология, генетика

Тема 1.4 Физическая тренировка в обеспечении здоровья

Перечень изучаемых элементов содержания

Тренировка, кровообращение, дыхание, нервная система, обмен веществ и энергии, устойчивость, тренированность.

ЗАДАНИЯ К ПРАКТИЧЕСКИМ ЗАНЯТИЯМ РАЗДЕЛА 1

Тема практического занятия:

ОСНОВЫ ФИЗИЧЕСКОЙ КУЛЬТУРЫ И ЗДОРОВОГО ОБРАЗА ЖИЗНИ

Форма практического задания: расчетное практическое задание

Цель работы: научиться проводить соматометрическое обследование

Приборы и оборудование: ростомер, весы, сантиметровая лента

Ход работы: полученные результаты занесите в таблицу 1

Таблица 1 - Соматометрические методы

Признаки		Семестры							
		1	2	3	4	5	6	7	8
Длина тела, см	сидя								
	стоя								
Масса тела, кг									
Окружность грудной клетки, см	Пауза								
	Вдох								
	Выдох								
	Размах								
Окр ужн	плеча	Напряж.							

кость, см	Расслаб.								
	Предплечье								
	Талии								
	Бёдер								
	Бедра								
	Голени								
	Запястья								

РУБЕЖНЫЙ КОНТРОЛЬ К РАЗДЕЛУ 1

форма рубежного контроля – доклад (письменно-устный ответ).

Примерный перечень тем докладов:

1. Физическое развитие, физическое совершенство. Физическая подготовка и двигательная активность человека.
2. Физическая культура как учебная дисциплина высшего профессионального образования и ее задачи.
3. Здоровый образ жизни и факторы его составляющие. Роль физической культуры в формировании здорового образа жизни.
4. Чем характеризуются понятия: физическая культура, спорт, физическое воспитание, физическое совершенство, физическая рекреация, физическое развитие, физическая подготовка, физическое упражнение;
5. Что отражает понятие «компоненты физической культуры»;
6. Что относится к понятию «массовый спорт» и «спорт высших достижений» и в чем их различие.
7. Чем характеризуется взаимосвязь физической и умственной работоспособности.
8. Биологические ритмы и их влияние на работоспособность.
9. Внешняя среда и ее влияние на здоровье человека.
10. Гипокинезия и гиподинамия как проблемы современного общества.
11. Чем характеризуется здоровый образ жизни.
12. Алкоголизм и его причины.
13. Курение и его причины.
14. Роль здорового образа жизни в сохранении здоровья.
15. Здоровье в иерархии потребностей человека.
16. Чем характеризуется тренированность.
17. Как можно оценить тренированность.
18. Какие изменения происходят в системе кровообращения под влиянием тренированности.
19. Какие изменения происходят в системе дыхания под влиянием тренированности.
20. Как физическая нагрузка влияет на нервную систему.

РАЗДЕЛ 2. ОСНОВЫ САМОСТОЯТЕЛЬНЫХ ЗАНЯТИЙ ФИЗИЧЕСКИМИ УПРАЖНЕНИЯМИ

Перечень изучаемых элементов содержания

Труд студента, психофизическая работоспособность, средства физической культуры, методы физической культуры, средство профилактики, средства коррекции. Средства физического воспитания, методы физического воспитания, физические качества, психические качества, интенсивность нагрузок, общая физическая подготовка, специальная физическая подготовка. Аэробика, фитнес, фитбол-аэробика, бодибилдинг, калланетик, дыхательная гимнастика, йога, шейпинг, гиревой спорт. Двигательная активность, мотивация, формы занятий, содержание занятий, гигиена занятий, определение нагрузки, самоконтроль.

Тема 2.1. Средства и методы физической культуры в регулировании работоспособности

Перечень изучаемых элементов содержания

Труд студента, психофизическая работоспособность, средства физической культуры, методы физической культуры, средство профилактики, средства коррекции.

Тема 2.2. Общая физическая и специальная подготовка

Перечень изучаемых элементов содержания

Средства физического воспитания, методы физического воспитания, физические качества, психические качества, интенсивность нагрузок, общая физическая подготовка, специальная физическая подготовка.

Тема 2.3. Современные оздоровительные технологии. Особенности организации студенческого спорта

Перечень изучаемых элементов содержания

Аэробика, фитнес, фитбол-аэробика, бодибилдинг, калланетик, дыхательная гимнастика, йога, шейпинг, гиревой спорт.

Тема 2.4. Основы методики самостоятельных занятий физическими упражнениями

Перечень изучаемых элементов содержания

Двигательная активность, мотивация, формы занятий, содержание занятий, гигиена занятий, определение нагрузки, самоконтроль.

ЗАДАНИЯ К ПРАКТИЧЕСКИМ ЗАНЯТИЯМ РАЗДЕЛА 2

Перечень примерных тем практических заданий.

Тема практического занятия.

Современные оздоровительные технологии. Особенности организации студенческого спорта

Форма практического задания: расчетное практическое задание

Цель работы: научиться проводить оценку функционального состояния сердечно-сосудистой и нервной систем организма.

Приборы и оборудование: секундомер

Ход работы: полученные результаты занести в тетрадь и написать выводы по каждому испытуемому.

Ортостатическая проба или проба с изменением положения тела предназначена для проведения оценки функционального состояния сердечно-сосудистой и нервной систем. Она отражает устойчивость вегетативной нервной системы (ВНС) к различным факторам и проявляется в изменении частоты сердечных сокращений (ЧСС). Среди неблагоприятных факторов можно назвать атмосферное давление и его перепады, эмоциональное состояние, утомление, перетренированность и др.

Отклик сердечно-сосудистой системы на изменение положения тела проявляется в выполнении упражнений на силовые способности...

Алгоритм выполнения задания

Ортостатическую пробу лучше проводить утром перед зарядкой или в другое время дня до еды. *Основное правило:* проводить пробу в одни и те же часы суток. Проба предусматривает изучение реакции сердечно-сосудистой системы при изменении положения тела обследуемого от горизонтального к вертикальному, путем активного вставания и в процессе пребывания в вертикальном положении (ортостаза). Реакция на вставание изучается посредством регистрации ЧСС.

Задание выполняется в группе, состоящей из трех человек.

Один из испытуемых находится в положении лежа в состоянии покоя в течение 5-7 минут. На последней минуте измеряется ЧСС с помощью пальпаторного метода, далее надо встать и отдохнуть стоя одну минуту и подсчитать пульс в положении стоя за 1 минуту.

По разнице между частотой пульса лежа и стоя судят о реакции сердечно-сосудистой системы на нагрузку при изменении положения тела. Это позволяет оценивать функциональное состояние регуляторных механизмов и дает некоторое представление о тренированности организма.

Полученные результаты обрабатываются и интерпретируются.

Разница *от 0 до 12 ударов* свидетельствует о хорошей физической тренированности *18-25 ударов* - показатель отсутствия физической тренированности.

Разница *более 25 ударов* свидетельствует о переутомлении или заболевании, в таких случаях следует обратиться к врачу.

За норму принято значение 20 ударов в минуту.

Выводы

Тема практического занятия

Средства и методы физической культуры в регулировании работоспособности.

Форма практического задания: расчетное практическое задание

Цель работы: научиться заполнять показатели самоконтроля физического развития и подготовленности

Приборы и оборудование: весы

Ход работы: полученные результаты занесите в таблицу 3(образец)

Таблица 2 - Дневник самоконтроля

№ п/п	Показатели самоконтроля	Дата наблюдения и состояние (оценка)		
		05.12.20...	06.12.20...	Обще е
1	Самочувствие	хорошее	хорошее	
2	Настроение	хорошее	удовлетворительное	
3	Сон	8 час., хороший	7 час., беспокойный	
4	Аппетит	хороший	пониженный	
5	Активность	хорошая	удовлетворительная	
6	Желание тренироваться	большое	безразличное	
7	Болевые ощущения	нет	в мышцах передней поверхности бедра	
	ЧСС в минуту:			
8	а) после сна, в положении лёжа	60 уд/мин	60 уд/мин	
9	б) через 1 мин после вставания с постели	70 уд/мин	75 уд/мин	
10	в) разница (ортостатическая проба)	10 уд/мин	15 уд/мин	
11	Масса тела	65,1 кг	64,3 кг	
12	Частота дыхания в покое	16 раз/мин	16 раз/мин	
13	Нарушения режима	Нет	Нет	
14	Двигательная активность	12.500 шагов + тренировка	8000 шагов	

№ п/п	Показатели самоконтроля	Дата наблюдения и состояние (оценка)		
		05.12.20...	06.12.20...	Обще е
		1,5 час.		

Результаты и их обсуждение

Выводы

Рекомендации

Тема практического занятия. Общая физическая и специальная подготовка

Перечень изучаемых элементов содержания

Форма практического задания: расчетное практическое задание

Метод исследования функционального состояния дыхательной системы: проба Штанге и проба Генчи.

Цель работы: научиться исследовать функциональное состояние дыхательной системы.

Приборы и оборудование: секундомер.

Ход работы: использовать критерии оценки задержки дыхания на вдохе и выдохе (таблица 5), занести в таблицу 4.

Проба ***Штанге*** предполагает задержку дыхания на вдохе.

Техника выполнения: В положении сидя производится глубокий, но не максимальный вдох.

Проба ***Генчи*** предполагает задержку дыхания на выдохе.

Техника выполнения: В положении сидя производится глубокий, но не максимальный выдох.

В момент задержки дыхания нос зажимается пальцами.

Тестирование проводится в группе из трех человек.

Таблица 3 - Время задержки дыхания на вдохе и выдохе

Показатель	Время задержки дыхания, секунды		
	<i>Испытуемый 1</i>	<i>Испытуемый 2</i>	<i>Испытуемый 3</i>
Проба Штанге			
Проба Генчи			

Оценочные средства

Таблица 4 - Критерии оценки задержки дыхания на вдохе и выдохе

Проба Штанге		Проба Генчи		Оценка
Юноши	Девушки	Юноши	Девушки	
90 сек.	80 сек.	45 сек.	35 сек.	Отлично
80-89 сек	70-79 сек.	40-44 сек	30-34 сек.	Хорошо
50-79 сек.	40-69 сек.	30-39 сек.	20-29 сек.	Удовлетворительно
Менее 50 сек.	Менее 40 сек.	Менее 30 сек.	Менее 20 сек.	Неудовлетворительно

Результаты и их обсуждение

Выводы

Рекомендации

Тема практического занятия.

Основы методики самостоятельных занятий физическими упражнениями

Форма практического задания: расчетное практическое задание

Цель работы: научиться оценивать уровень физической работоспособности. Проведение пробы Гарвардский СТЕП-ТЕСТ.

Приборы и оборудование: секундомер.

Ход работы: Тестирование проводится в группе из трех человек. Один тестируется, другой осуществляет подсчет восхождений, третий фиксирует показания пульса по секундомеру, результаты тестирования и вычислений заносятся в табл. 11, полученные показатели испытуемых сравнить с критериями оценки физической работоспособности по гарвардскому степ-тесту по таблице 12, написать выводы и рекомендации.

Продолжительность физической нагрузки – 5 минут.

Физическая нагрузка: подъем на ступеньку высотой 43-50 см.

Скорость выполнения задания: 30 подъемов в минуту.

Техника выполнения – подъем на ступеньку и опускание на пол производится с одной и той же ноги. На ступеньке положение вертикальное с выпрямленными ногами.

Физическое упражнение выполняется под метроном с темпом 120 уд./мин.

Через пять минут после выполнения упражнения (30 восхождений) испытуемый отдыхает одну минуту в положении сидя.

Измеряемые показатели:

1) ЧСС:

- через минуту после физической нагрузки в положении сидя (А);
- через две минуты после физической нагрузки в положении сидя (В).
- через три минуты после физической нагрузки в положении сидя (С).

2) Индекс гарвардского степ-теста (ИГСТ) вычисляются по формуле:

$$ИГСТ = \frac{300 * 100}{(A+B+C)} * 2$$

Таблица 5 - Изменение частоты сердечных сокращений после пятиминутной физической нагрузки

Время снятия показаний пульсоксиметра, минуты	ЧСС, уд./мин.		
	Испытуемый 1	Испытуемый 2	Испытуемый 3
через минуту после выполнения упражнения			
через две минуты после выполнения упражнения			
через три минуты после выполнения упражнения			
ИГСТ			

Оценочные средства

Таблица 6 - Критерии оценки физической работоспособности по гарвардскому степ-тесту

Критерий	Оценка
менее 55	Слабая
55-64	Ниже средней
65-79	Средняя
80-89	Хорошая
90 и более	Отличная

РУБЕЖНЫЙ КОНТРОЛЬ К РАЗДЕЛУ 2

форма рубежного контроля – сдача контрольных нормативов.

Примерный перечень контрольных нормативов:

1. Бег 100 м. (мальчики, девочки)
2. Бег 500 м. (девочки)
3. Бег 1000 м. (мальчики)
4. Прыжок в длину с места, см.
5. Подтягивание в висе на высокой перекладине (кол-во раз) (муж.).
6. Сгибание и разгибание рук в упоре лежа на полу (отжимание) (кол-во раз) (жен.)

Основные требования к сдаче контрольных нормативов:

Тест 1 – бег 100 м по правилам соревнований по легкой атлетике. Время фиксируется со старта с точностью до 0,1 сек. Разрешается бежать с высокого старта.

Тест 2 – бег 500 м или 1000 м по беговой дорожке стадиона или по дорожке с асфальтовым или грунтовым покрытием. Результат фиксируется с точностью до 1 сек.

Тест 3 – прыжок в длину с места (см). Исходное положение: стоя, ступни параллельно перед линией отталкивания. После размахивания руками, туловищем и сгибанием ног производится активное отталкивание с двух ног и осуществляется прыжок вперед-вверх. Результат оценивается из трех попыток (лучший) с точностью до 2 см.

Тест 4 – подтягивание в висе на высокой перекладине (кол-во раз) (муж.). Студент принимает положение вися (хват сверху), подтягивает тело к перекладине до уровня подбородка (не касаясь ее), а затем возвращается в исходное положение. Упражнение выполняется плавно, без рывков. **Сгибание и разгибание рук в упоре лежа на полу (отжимание) (кол-во раз) (жен.)** выполняется до касания грудью пола, не нарушая прямой линии тела, а разгибание – до полного выпрямления рук, при сохранении линии – голова-туловище-ноги.

Методика оценивания результатов тестирования и определения итоговой оценки по РАЗДЕЛУ 2 дисциплины «Физическая культура и спорт».

Результаты выполнения каждого контрольного упражнения (теста) оцениваются в зачетных баллах от 1 до 25 по шкале оценок.

Итоговая оценка по физической культуре (очное, очно-вечернего и заочного отделения) выставляется по 100 балльной системе оценок и определяется как сумма зачетных баллов, полученных студентом при выполнении четырех контрольных упражнений.

Общая физическая подготовленность

К-во баллов	Бег 100м (сек)		кросс		Прыжки в длину с места (см)		Подтягивание (м) или отжимание (ж) (раз)	
			1000 м (мин, сек)	500 м (мин, сек)				
	М	Ж	М	Ж	М	Ж	М	Ж
25	13.2	15.9	3,10	2.00	255	195	16	16
20	13.5	16.2	3,15	2.10	245	185	15	12
15	13.8	16.5	3,20	2.20	235	175	13	10
10	14.1	16.8	3,25	2.30	225	165	10	8
5	14.5	17.1	3,30	2.35	215	155	7	6
1	15.0	17.6	3,35	2.40	200	150	5	5

РАЗДЕЛ 3. УЧЕБНО-МЕТОДИЧЕСКОЕ ОБЕСПЕЧЕНИЕ САМОСТОЯТЕЛЬНОЙ РАБОТЫ ОБУЧАЮЩИХСЯ ПО ДИСЦИПЛИНЕ (МОДУЛЮ)

3.1. Виды самостоятельной работы обучающихся по дисциплине (модулю)

Очной формы обучения

Раздел, тема	Количество часов	Вид самостоятельной работы
Модуль 1. (семестр 1)		
Раздел 1. Основы физической культуры и здорового образа жизни	14	Самостоятельное изучение материала раздела, выполнение расчетно-практических заданий по темам
Раздел 2. Основы самостоятельных занятий физическими упражнениями	13	Самостоятельное изучение материала раздела, выполнение расчетно-практических заданий по темам
Общий объем по модулю/семестру, часов	27	
Общий объем по дисциплине (модулю), часов	27	

Заочной формы обучения

Раздел, тема	Количество часов	Вид самостоятельной работы

Модуль 1.		
курс 1 сессии 3-4		
Раздел 1. Название	32	Реферат/Самостоятельное изучение материала раздела, выполнение расчетно-практических заданий по темам
Раздел 2. Название	28	Реферат/Самостоятельное изучение материала раздела, выполнение расчетно-практических заданий по темам
Общий объем по модулю/семестру, часов	60	
Общий объем по дисциплине (модулю), часов	60	

3.2. Задания для самостоятельной работы

При самостоятельном изучении разделов дисциплины необходимо подготовить реферат на выбранные темы из каждого раздела и предоставить на учебном занятии преподавателю.

При выполнении задания в форме реферата следует придерживаться следующей структуры: Реферат – это обзор точек зрения различных авторов по рассматриваемой теме (проблеме).

Критерии оценивания:

1. Оглавление
2. Введение. Во введении дать обоснование выбора темы, раскрыть проблематику выбранной темы (объем 1 – 2 с).
3. Основная часть. Привести и аргументировать основные тезисы каждого произведения. Провести их сопоставление. Высказать собственную точку зрения и обосновать ее (объем 5 – 7 с).
4. Заключение. Сделать общие выводы по проблеме, заявленной в реферате (объем 1 – 2 с).
5. Список реферируемой литературы.

Включая титульный лист, размер шрифта 14, Times new Roman, интервал между строк - 1,5, абзац-1,25.

Перечень тем рефератов для самостоятельной работы к Разделу 1.

1. Чем характеризуются понятия: физическая культура, спорт, физическое воспитание, физическое совершенство, физическая рекреация, физическое развитие, физическая подготовка, физическое упражнение;
2. Что отражает понятие «компоненты физической культуры»;
3. Что относится к понятию «массовый спорт» и «спорт высших достижений» и в чем их различие.
4. Чем характеризуется взаимосвязь физической и умственной работоспособности.
5. Биологические ритмы и их влияние на работоспособность.
6. Внешняя среда и ее влияние на здоровье человека.
7. Гипокинезия и гиподинамия как проблемы современного общества.
8. Чем характеризуется здоровый образ жизни.
9. Алкоголизм и его причины.
10. Курение и его причины.
11. Роль здорового образа жизни в сохранении здоровья.
12. Здоровье в иерархии потребностей человека.
13. Чем характеризуется тренированность.
14. Как можно оценить тренированность.
15. Какие изменения происходят в системе кровообращения под влиянием тренированности.
16. Какие изменения происходят в системе дыхания под влиянием тренированности.
17. Как физическая нагрузка влияет на нервную систему.
18. Физическая культура в системе общечеловеческой культуры.
19. Ценностный компонент базовой физической культуры студента.
20. Деятельностный компонент базовой физической культуры студента.
21. Роль общекультурных компетенций в формировании бакалавра по направлению подготовки Физическая культура.

Литература для самостоятельного изучения к Разделу 1.

1. Письменский, И. А. Физическая культура: учебник для вузов / И. А. Письменский, Ю. Н. Аллянов. — Москва: Издательство Юрайт, 2023. — 450 с. — (Высшее образование). — ISBN 978-5-534-14056-9. — Текст: электронный // Образовательная платформа Юрайт [сайт]. — URL: <https://urait.ru/bcode/511117>

Перечень тем рефератов для самостоятельной работы к Разделу 2

Перечень тем рефератов:

1. Меры профилактики умственного утомления.
2. Меры профилактики физического утомления.
3. Основные причины изменения психофизического состояния студента в период сессии.
4. Понятия «физическая культура», «спорт», «физическое воспитание».

5. Физическое развитие, физическое совершенство. Физическая подготовка и двигательная активность человека.
6. Физическая культура как учебная дисциплина высшего профессионального образования и ее задачи.
7. Здоровый образ жизни и факторы его составляющие. Роль физической культуры в формировании здорового образа жизни.
8. Значение физических упражнений для здоровья человека.
9. Гигиенические правила занятий физическими упражнениями.
10. Социальные и биологические факторы, их влияние на физическое развитие человека.
11. Воздействие экологических факторов на организм.
12. Физическая культура как средство борьбы с гиподинамией и гипокинезией.
13. Общая физическая подготовка (ОФП) и специальная физическая подготовка (СФП) студента. Их характеристики.
14. Средства физической культуры.
15. Оздоровительные силы природы как средство физической культуры.
16. Сила. Средства и методы развития силы.
17. Гибкость. Средства и методы развития гибкости.
18. Ловкость. Средства и методы развития ловкости.
19. Выносливость. Средства и методы развития выносливости.
20. Быстрота. Средства и методы развития быстроты.
21. Дыхательная система и ее функции при занятиях физическими упражнениями.
22. Опорно-двигательный аппарат и его функции при занятиях физическими упражнениями.
23. Сердечно-сосудистая система и ее функции при занятиях физическими упражнениями.
24. Врачебный контроль при занятиях физической культурой, его цель.
25. Критерии физического развития и физической подготовленности.
26. Правила самостоятельных занятий физическими упражнениями.
27. Значение утренней гимнастики.
28. Приемы закаливания.
29. Самоконтроль, основные методы. Дневник самоконтроля спортсмена.
30. Методы профилактики профессиональных заболеваний.
31. Основные формы производственной физической культуры.
32. Массовый спорт и спорт высших достижений. Их цели, задачи и различия.
33. Студенческий спорт. Организация и планирование спортивной подготовки в вузе.

Литература для самостоятельного изучения к Разделу 2.

Муллер, А. Б. Физическая культура: учебник и практикум для вузов / А. Б. Муллер, Н. С. Дядичкина, Ю. А. Богащенко. — Москва: Издательство Юрайт, 2023. — 424 с. — (Высшее образование). — ISBN 978-5-534-02483-8. — Текст: электронный // Образовательная платформа Юрайт [сайт]. — URL: <https://urait.ru/bcode/510794>

3.3. Методические указания к самостоятельной работе по дисциплине (модулю)

Освоение слушателями программы предполагает изучение материалов дисциплин (модулей) в ходе самостоятельной работы.

Для успешного освоения дисциплины (модуля) и достижения поставленных целей необходимо внимательно ознакомиться с рабочей программой дисциплины (модуля), доступной в электронной информационно-образовательной среде РГСУ.

Следует обратить внимание на списки основной и дополнительной литературы, на предлагаемые преподавателем ресурсы информационно-телекоммуникационной сети Интернет. Эта информация необходима для самостоятельной работы обучающегося.

Для более углубленного изучения темы задания для самостоятельной работы рекомендуется выполнять параллельно с изучением данной темы. При выполнении заданий по возможности используйте наглядное представление материала.

Самостоятельная работа включает разнообразный комплекс видов и форм работы обучающихся.

Написание реферата (доклада).

Требования к структуре реферата (доклада):

Работа должна содержать систематизацию и краткое изложение материала из не менее 5-и литературных источников (монографий, научных статей и докладов) по выбранной теме.

Основные требования к оформлению:

Структура доклада (реферата): 1) титульный лист; 2) содержание (в нем последовательно указываются названия пунктов доклада (реферата), указываются страницы, с которых начинается каждый пункт); 3) введение (формулируется суть исследуемой проблемы, обосновывается выбор темы, определяются ее значимость и актуальность, указываются цель и задачи доклада (реферата), дается характеристика используемой литературы); 4) основная часть (каждый раздел ее доказательно раскрывает исследуемый вопрос); 5) выводы и заключение (подводятся итоги или делается обобщенный вывод по теме доклада (реферата)); 6) литература.

Доклад (реферат) оформляется на одной стороне листа белой бумаги формата А4 (210x297 мм). Интервал межстрочный - полуторный. Цвет шрифта - черный. Гарнитура шрифта основного текста - «Times New Roman» или аналогичная. Кегль (размер) от 12 до 14 пунктов. Размеры полей страницы (не менее): правое 10 мм, верхнее – 15 мм, нижнее – 20 мм, левое - 25 мм. Формат абзаца: полное выравнивание («по ширине»). Отступ красной строки одинаковый по всему тексту – 15 мм. Страницы должны быть пронумерованы с учётом титульного листа (на титульном листе номер страницы не ставится). В работах используются цитаты, статистические материалы. Эти данные оформляются в виде сносок (ссылок и примечаний). Внутритекстовые, подстрочные и затекстовые библиографические ссылки должны оформляться в соответствии с ГОСТ Р 7.0.5-2008 «Библиографическая ссылка». Общие требования и правила составления».

Реферат (доклад) сдается в бумажном и электронном виде (10 - 20 печатных страниц).

При проверке реферата (доклада) на антиплагиат - www.antiplagiat.ru - (более 50% заимствований) работа не принимается.

Выполнение тестовых заданий.

При сдаче контрольных нормативов по общей физической подготовке студент сдает четыре теста: по легкой атлетике (бег 100 м, кросс 1000 м (мужчины) и 500 м (женщины), прыжок в длину с места) и гимнастике (сгибание и разгибание рук в упоре лежа на гимнастической скамейке – женщины, подтягивание на перекладине – мужчины).

Испытание принимается одним преподавателями (на каждом контрольном нормативе).

Каждое упражнение оценивается отдельно по двадцати-пятибалльной шкале. Итоговая оценка за испытание выставляется путем складывания результатов каждого норматива оцениваемого по двадцати-пятибалльной шкале и равна сумме баллов за каждое упражнение, округленной до целого значения. Максимально студент имеет возможность получить сто баллов.

Зачет по разделу 2 по физической культуре состоит из выполнения студентами практических заданий (тестов) по общей физической подготовке, которое состоит из выполнения студентами контрольных испытаний (специальных тестов).

Тестовые задания выполняются в письменной или электронной форме и сдаются преподавателю, ведущему дисциплину (модуль).

Написание эссе.

Эссе - вид самостоятельной исследовательской работы обучающихся, с целью углубления и закрепления теоретических знаний и освоения практических навыков. Цель эссе состоит в развитии самостоятельного творческого мышления и письменного изложения собственных мыслей. При написании эссе слушатель должен представить развернутый письменный ответ на теоретический или практический актуальный вопрос, объявленный преподавателем в аудитории непосредственно перед ее написанием. В процессе написания эссе разрешается пользоваться нормативно-правовыми актами, конспектом лекций (в печатном виде). Использование интернет-ресурсов не допускается. Темы эссе преподаватель предлагает из числа тех, которые слушатели уже рассматривали на лекциях или семинарских занятиях, исходя из содержания заданий в составе оценочных средств. По решению преподавателя, в качестве темы эссе может быть выбрана одна или несколько тем, которые могут быть распределены между слушателями по желанию.

Эссе проводится письменно, по объему не более 3-х печатных листов.

Требования к оформлению эссе:

Эссе выполняется на компьютере (гарнитура Times New Roman, шрифт 14) через 1,5 интервала с полями: верхнее, нижнее – 2; правое – 3; левое – 1,5. Отступ первой строки абзаца – 1,25. Сноски – постраничные. Таблицы и рисунки встраиваются в текст работы. При этом обязательный заголовок таблицы надо размещать над табличным полем, а рисунки сопровождать подрисуночными подписями. При включении в эссе нескольких таблиц и/или рисунков их нумерация обязательна. Обязательна и нумерация страниц. Их целесообразно проставлять внизу страницы – по середине или в правом углу. Номер страницы не ставится на титульном листе, но в общее число страниц он включается. Объем эссе, без учета приложений, не должен превышать 5 страниц. Значительное превышение установленного объема является недостатком работы и указывает на то, что слушатель не сумел отобрать и переработать необходимый материал.

Работа должна содержать собственные умозаключения по сути поставленной проблемы, включать самостоятельно проведенный анализ по сути этой проблемы, выводы, обобщающие авторскую позицию по поставленной проблеме.

РАЗДЕЛ 4. ОЦЕНОЧНЫЕ МАТЕРИАЛЫ ПО ДИСЦИПЛИНЕ (МОДУЛЮ)

4.1. Форма промежуточной аттестации обучающегося по дисциплине (модулю)

Контрольным мероприятием промежуточной аттестации обучающихся по дисциплине (модулю) является зачет, который проводится в устной и письменной форме.

4.2. Оценочные материалы, определяющие процедуры оценивания знаний, умений, навыков и (или) опыта деятельности, характеризующих этапы формирования компетенций

Этап формирования знаний. Уровень освоения программного материала, логика и грамотность изложения, умение самостоятельно обобщать и излагать материал.

Этап 1: Формирование базы знаний:

- посещение лекционных и практических занятий;
- ведение конспекта лекций

1) обучающийся глубоко и прочно освоил программный материал, исчерпывающе, последовательно, грамотно и логически стройно его излагает, тесно увязывает с задачами и будущей деятельностью, не затрудняется с ответом при видоизменении задания, умеет самостоятельно обобщать и излагать материал, не допуская ошибок:

(9-10) баллов;

2) обучающийся твердо знает программный материал, грамотно и по существу излагает его, не допуская существенных неточностей в ответе на вопрос, может правильно применять теоретические положения:

(8-9) баллов;

3) обучающийся освоил основной материал, но не знает отдельных деталей, допускает неточности, недостаточно правильные формулировки, нарушает последовательность в изложении программного материала:

(6-8) баллов;

4) обучающийся не знает значительной части программного материала, допускает существенные ошибки:

(0-6) баллов.

Этап формирования умений. Практическое применение теоретических положений применительно к профессиональным задачам, обоснование принятых решений.

Этап 2: Формирование навыков практического использования знаний:

- правильное и своевременное выполнение практических заданий по разрешению поставленных проблем;
- обоснованное решение ситуационных задач;
- успешное выполнение тестирования;
- наличие правильно выполненной самостоятельной работы

1) свободно справляется с задачами и практическими заданиями, правильно обосновывает принятые решения, задание выполнено верно, даны ясные аналитические выводы к решению задания, подкрепленные теорией:

(9-10) баллов;

2) владеет необходимыми умениями и навыками при выполнении практических заданий, задание выполнено верно, отмечается хорошее развитие аргумента, однако отмечены погрешности в ответе, скорректированные при собеседовании:

(8-9) баллов;

3) испытывает затруднения в выполнении практических заданий, задание выполнено с ошибками, отсутствуют логические выводы и заключения к решению:

(6-8) баллов;

4) практические задания, задачи выполняет с большими затруднениями или задание не выполнено вообще, или задание выполнено не до конца, нет четких выводов и заключений по решению задания, сделаны неверные выводы по решению задания:

(0-6) баллов.

Этап формирования навыков и получения опыта. Решение практических заданий и задач, владение навыками и совершенствование при выполнении практических заданий, самостоятельность, умение обобщать и излагать материал.

Этап 3: Проверка усвоения материала:

- степень активности и эффективности участия студента по итогам каждого практического занятия;
 - успешное прохождение тестирования;
 - выполнение самостоятельных работ, в том числе домашних заданий;
 - результаты зачета.
- (10-20) баллов.

4.2.1. Организационные основы применения балльно-рейтинговой системы оценки успеваемости обучающихся по дисциплине (модулю)

Оценка качества освоения обучающимися дисциплины (модуля) реализуется в формате балльно-рейтинговой системы оценки успеваемости обучающихся (БРСО).

БРСО в ходе текущего контроля успеваемости и промежуточной аттестации осуществляется по 100-балльной шкале.

Академический рейтинг обучающегося по дисциплине (модулю) складывается из результатов:

- текущего контроля успеваемости (максимальный текущий рейтинг обучающегося 80 рейтинговых баллов;
- промежуточной аттестации (максимальный рубежный рейтинг обучающегося 20 рейтинговых баллов.

Условия оценки освоения обучающимся дисциплины (модуля) в формате БРСО доводятся преподавателем до сведения обучающихся на первом учебном занятии, а также размещены в свободном доступе в электронной информационно-образовательной среде Университета.

4.2.2. Проведение текущего контроля успеваемости обучающихся по дисциплине (модулю) в соответствии с балльно-рейтинговой системой оценки успеваемости обучающегося

В течение учебного семестра до промежуточной аттестации на основании утвержденной рабочей программы дисциплины (модуля) формируется текущий рейтинг обучающегося. Текущий рейтинг обучающегося складывается как сумма рейтинговых баллов, полученных им в течение учебного семестра по всем видам учебных занятий по дисциплине (модулю).

В процессе текущего контроля оцениваются следующие действия обучающегося, направленные на освоение компетенций в рамках изучения учебной дисциплины:

- академическая активность (посещаемость учебных занятий, самостоятельное изучение содержания учебной дисциплины в электронной информационно-образовательной среде, соблюдение сроков сдачи практических заданий и текущих контрольных мероприятий и др.);
- выполнение и сдача текущих и итогового практических заданий (эссе, рефераты, творческие задания, кейс-задания, лабораторные работы, расчетные задания и др., активное участие в групповых интерактивных занятиях (дискуссии, WiKi-проекты и др.), защита проектов и др.);
- прохождение рубежей текущего контроля, включая соблюдение графика их прохождения в электронной информационно-образовательной среде.

Для планирования расчета текущего рейтинга обучающегося используются следующие пропорции:

Вид учебного действия	Максимальная рейтинговая оценка, баллов
академическая активность	10
практические задания	40
<i>из них: текущие практические задания</i>	20

<i>итоговое практическое задание</i>	<i>20</i>
рубежи текущего контроля	30
ИТОГО:	80

В течение учебного семестра по дисциплине (модулю) обучающимся должен быть накоплен текущий рейтинг не менее 52 рейтинговых баллов (65% от максимального значения текущего рейтинга).

Необходимыми условиями допуска обучающегося к промежуточной аттестации по дисциплине являются положительное прохождение обучающимся не менее 65% рубежей текущего контроля с накоплением не менее 65% максимального рейтингового балла за каждый рубеж текущего контроля и положительное выполнение итогового практического задания с накоплением не менее 65% максимального рейтингового балла, установленного за итоговое практическое задание.

Невыполнение вышеуказанных условий является текущей академической задолженностью, которая должна быть ликвидирована обучающимся до контрольного мероприятия промежуточной аттестации.

Сведения о наличии у обучающихся текущей академической задолженности, сроках и порядке добора рейтинговых баллов для её ликвидации доводятся до обучающихся педагогическим работником.

В случае неликвидации текущей академической задолженности, педагогический работник обязан во время контрольного мероприятия промежуточной аттестации поставить обучающемуся 0 рейтинговых баллов. В этом случае ликвидация текущей академической задолженности возможна в периоды проведения повторной промежуточной аттестации.

4.2.3. Проведение промежуточной аттестации обучающихся по дисциплине (модулю) в соответствии с балльно-рейтинговой системой оценки успеваемости обучающегося

Промежуточная аттестация по дисциплине (модулю) проводится в соответствии с Положением о промежуточной аттестации обучающихся по основным профессиональным образовательным программам в Российском государственном социальном университете и Положением о балльно-рейтинговой системе оценки успеваемости обучающихся по основным профессиональным образовательным программам в Российском государственном социальном университете в действующей редакции.

На промежуточную аттестацию отводится 20 рейтинговых баллов.

Ответы обучающегося на контрольном мероприятии промежуточной аттестации оцениваются педагогическим работником по 20 - балльной шкале, а итоговая оценка по дисциплине (модулю) выставляется по пятибалльной системе для дифференцированного зачета.

Критерии выставления оценки определяются Положением о балльно-рейтинговой системе оценки успеваемости обучающихся по основным профессиональным образовательным программам высшего образования - программам бакалавриата, программам специалитета, программам магистратуры в Российском государственном социальном университете.

В процессе определения рубежного рейтинга обучающегося используется следующая шкала:

Рубежный рейтинг	Критерии оценки освоения обучающимся учебной дисциплины в ходе контрольных мероприятий промежуточной аттестации
-------------------------	--

19-20 рейтинговых баллов	обучающийся глубоко и прочно усвоил программный материал, исчерпывающе, последовательно, грамотно и логически стройно его излагает, тесно увязывает с задачами и будущей деятельностью, не затрудняется с ответом при видоизменении задания, свободно справляется с задачами и практическими заданиями, правильно обосновывает принятые решения, умеет самостоятельно обобщать и излагать материал, не допуская ошибок
16-18 рейтинговых баллов	обучающийся твердо знает программный материал, грамотно и по существу излагает его, не допуская существенных неточностей в ответе на вопрос, может правильно применять теоретические положения и владеет необходимыми умениями и навыками при выполнении практических заданий
13-15 рейтинговых баллов	обучающийся освоил основной материал, но не знает отдельных деталей, допускает неточности, недостаточно правильные формулировки, нарушает последовательность в изложении программного материала и испытывает затруднения в выполнении практических заданий
1-12 рейтинговых баллов	обучающийся не знает значительной части программного материала, допускает существенные ошибки, с большими затруднениями выполняет практические задания
0 рейтинговых баллов	не аттестован

4.3. Перечень заданий для проведения текущей и промежуточной оценки знаний, умений, навыков и (или) опыта деятельности, характеризующих этапы формирования компетенций

4.3.1. Оценочные материалы для проведения текущей аттестации и рубежного контроля, обучающихся по дисциплине (модулю)

Перечень вопросов рубежного контроля и текущей аттестации

№ п/п	Контролируемые разделы (темы), дисциплины	Код контролируемой компетенций	Форма рубежного контроля	Вопросы/задания рубежного контроля
1	Раздел -1 «Основы физической культуры и здорового образа жизни»	УК-7	Доклад (письменно-устный ответ)	<ol style="list-style-type: none"> 1. Физическое развитие, физическое совершенство. Физическая подготовка и двигательная активность человека. 2. Физическая культура как учебная дисциплина высшего профессионального образования и ее задачи. 3. Здоровый образ жизни и факторы его составляющие. Роль физической культуры в формировании здорового образа жизни. 4. Чем характеризуются понятия: физическая культура, спорт, физическое воспитание, физическое совершенство, физическая рекреация, физическое развитие, физическая подготовка, физическое упражнение; 5. Что отражает понятие «компоненты физической культуры»; 6. Что относится к понятию «массовый спорт» и «спорт высших достижений» и в чем их различие. 7. Чем характеризуется взаимосвязь физической и умственной работоспособности. 8. Биологические ритмы и их влияние на работоспособность. 9. Внешняя среда и ее влияние на здоровье человека. 10. Гипокинезия и гиподинамия как проблемы современного общества. 11. Чем характеризуется здоровый образ жизни. 12. Алкоголизм и его причины. 13. Курение и его причины. 14. Роль здорового образа жизни в сохранении здоровья.

				<p>15. Здоровье в иерархии потребностей человека.</p> <p>16. Чем характеризуется тренированность.</p> <p>17. Как можно оценить тренированность.</p> <p>18. Какие изменения происходят в системе кровообращения под влиянием тренированности.</p> <p>19. Какие изменения происходят в системе дыхания под влиянием тренированности.</p> <p>20. Как физическая нагрузка влияет на нервную систему.</p>
2.	Раздел -2 «Основы самостоятельных занятий физическим и упражнениями»	УК-7	Сдача контрольных нормативов	<p>1. Бег 100 м. (мальчики, девочки)</p> <p>2. Бег 500 м.(девочки)</p> <p>3. Бег 1000 м. (мальчики)</p> <p>4. Прыжок в длину с места, см.</p> <p>5. Подтягивание в висе на высокой перекладине (кол-во раз) (муж.).</p> <p>6. Сгибание и разгибание рук в упоре лежа на полу (отжимание) (кол-во раз) (жен.)</p>

4.3.2. Оценочные материалы для проведения промежуточной аттестации обучающихся по дисциплине (модулю)

Вопросы/задания для проведения промежуточной аттестации обучающихся по дисциплине (модулю)

Коды контролируемой компетенций	Вопросы /задания
УК-7	Сдача рефератов по разделам 1 и 2. Сдача контрольных нормативов по тестам: 1. Бег 100 м. (мальчики, девочки) 2. Бег 500 м.(девочки) 3. Бег 1000 м. (мальчики) 4. Прыжок в длину с места, см. 5. Подтягивание в висе на высокой перекладине (кол-во раз) (муж.). 6. Сгибание и разгибание рук в упоре лежа на полу (отжимание) (кол-во раз) (жен.)

РАЗДЕЛ 5. УСЛОВИЯ РЕАЛИЗАЦИИ ДИСЦИПЛИНЫ (МОДУЛЯ)

5.1. Перечень основной и дополнительной учебной литературы для освоения дисциплины (модуля)

5.1.1. Основная литература

1. Письменский, И. А. Физическая культура: учебник для вузов / И. А. Письменский, Ю. Н. Аллянов. — Москва: Издательство Юрайт, 2023. — 450 с. — (Высшее образование). — ISBN 978-5-534-14056-9. — Текст: электронный // Образовательная платформа Юрайт [сайт]. — URL: <https://urait.ru/bcode/511117>

2. Стеблецов, Е. А. Гигиена физической культуры и спорта: учебник для вузов / Е. А. Стеблецов, А. И. Григорьев, О. А. Григорьев; под редакцией Е. А. Стеблецова. — Москва: Издательство Юрайт, 2023. — 308 с. — (Высшее образование). — ISBN 978-5-534-14311-9. — Текст: электронный // Образовательная платформа Юрайт [сайт]. — URL: <https://urait.ru/bcode/519722>

5.1.2. Дополнительная литература

1. Муллер, А. Б. Физическая культура: учебник и практикум для вузов / А. Б. Муллер, Н. С. Дядичкина, Ю. А. Богащенко. — Москва: Издательство Юрайт, 2023. — 424 с. — (Высшее

образование). — ISBN 978-5-534-02483-8. — Текст: электронный // Образовательная платформа Юрайт [сайт]. — URL: <https://urait.ru/bcode/510794>

2. Стриханов, М. Н. Физическая культура и спорт в вузах: учебное пособие / М. Н. Стриханов, В. И. Савинков. — 2-е изд. — Москва: Издательство Юрайт, 2023. — 160 с. — (Высшее образование). — ISBN 978-5-534-10524-7. — Текст: электронный // Образовательная платформа Юрайт [сайт]. — URL: <https://urait.ru/bcode/515859>

3. Пожидаев, В. П. Физическая культура: методические рекомендации / В. П. Пожидаев. — Тверь: Тверская ГСХА, 2019. — 26 с. — Текст: электронный // Лань: электронно-библиотечная система. — URL: <https://e.lanbook.com/book/134200> (дата обращения: 10.03.2023). — Режим доступа: для авториз. пользователей.

5.2 Перечень ресурсов информационно-коммуникационной сети «Интернет», необходимых для освоения дисциплины (модуля)

№ №	Название электронного ресурса	Описание электронного ресурса	Используемый для работы адрес
1.	ЭБС «Университетская библиотека онлайн»	Электронная библиотека, обеспечивающая доступ высших и средних учебных заведений, публичных библиотек и корпоративных пользователей к наиболее востребованным материалам по всем отраслям знаний от ведущих российских издательств	http://biblioclub.ru/
2.	Научная электронная библиотека eLIBRARY.ru	Крупнейший российский информационно-аналитический портал в области науки, технологии, медицины и образования, содержащий рефераты и полные тексты более 34 млн научных публикаций и патентов	http://elibrary.ru/
3.	Образовательная платформа Юрайт	Электронно-библиотечная система для ВУЗов, ССУЗов, обеспечивающая доступ к учебникам, учебной и методической литературе по различным дисциплинам.	https://urait.ru/
4.	База данных "EastView"	Полнотекстовая база данных периодических изданий	https://dlib.eastview.com
5.	Электронная библиотека "Grebennikon"	Библиотека предоставляет доступ более чем к 30 журналам, выпускаемых Издательским домом "Гребенников".	https://grebennikon.ru/

5.3 Методические указания для обучающихся по освоению дисциплины (модуля)

Освоение обучающимся дисциплины (модуля) предполагает изучение материалов дисциплины (модуля) на аудиторных занятиях и в ходе самостоятельной работы. Аудиторные занятия проходят в форме лекций, семинаров, практических и лабораторных занятий.

При подготовке к аудиторным занятиям необходимо помнить особенности каждой формы его проведения.

Подготовка к учебному занятию лекционного типа заключается в следующем.

С целью обеспечения успешного обучения обучающийся должен готовиться к лекции, поскольку она является важнейшей формой организации учебного процесса, поскольку:

- знакомит с новым учебным материалом;
- разъясняет учебные элементы, трудные для понимания;
- систематизирует учебный материал;
- ориентирует в учебном процессе.

С этой целью:

- внимательно прочитайте материал предыдущей лекции;
- ознакомьтесь с учебным материалом по учебнику и учебным пособиям с темой прочитанной лекции;
- внесите дополнения к полученным ранее знаниям по теме лекции на полях лекционной тетради;
- запишите возможные вопросы, которые вы зададите лектору на лекции по материалу изученной лекции;
- постарайтесь уяснить место изучаемой темы в своей подготовке;
- узнайте тему предстоящей лекции (по тематическому плану, по информации лектора) и запишите информацию, которой вы владеете по данному вопросу.

Подготовка к занятию семинарского типа

При подготовке и работе во время проведения занятий семинарского типа следует обратить внимание на следующие моменты: на процесс предварительной подготовки, на работу во время занятия, обработку полученных результатов, исправление полученных замечаний.

Предварительная подготовка к учебному занятию семинарского типа заключается в изучении теоретического материала в отведенное для самостоятельной работы время, ознакомление с инструктивными материалами с целью осознания задач практического занятия.

Работа во время проведения учебного занятия семинарского типа включает:

- консультирование студентов преподавателями и вспомогательным персоналом с целью предоставления исчерпывающей информации, необходимой для самостоятельного выполнения предложенных преподавателем задач, ознакомление с правилами техники безопасности при работе в лаборатории;
- самостоятельное выполнение заданий согласно обозначенной учебной программой тематики.

Обработка, обобщение полученных результатов практической работы проводится обучающимися самостоятельно или под руководством преподавателя (в зависимости от степени сложности поставленных задач). В результате оформляется индивидуальный отчет. Подготовленная к сдаче на контроль и оценку работа сдается преподавателю. Форма отчетности может быть письменная, устная или две одновременно. Главным результатом в данном случае служит получение положительной оценки по каждой практической работе. Это является необходимым условием при проведении рубежного контроля и допуска к зачету. При получении неудовлетворительных результатов обучающийся имеет право в дополнительное время пересдать преподавателю работу до проведения промежуточной аттестации.

5.4 Информационно-технологическое обеспечение образовательного процесса по дисциплины (модуля)

5.4.1. Средства информационных технологий

1. Персональные компьютеры;

2. Средства доступа в Интернет;
3. Проектор.

5.4.2. Лицензионное и свободно распространяемое программное обеспечение, в том числе отечественного производства:

1. Операционная система: Astra Linux SE
2. Пакет офисных программ: LibreOffice
3. Справочная система Консультант+
4. Okular или Acrobat Reader DC
5. Ark или 7-zip
6. User Gate
7. TrueConf (client)

5.4.3. Информационные справочные системы и профессиональные базы данных

№ №	Название электронного ресурса	Описание электронного ресурса	Используемый для работы адрес
1.	ЭБС «Университетская библиотека онлайн»	Электронная библиотека, обеспечивающая доступ высших и средних учебных заведений, публичных библиотек и корпоративных пользователей к наиболее востребованным материалам по всем отраслям знаний от ведущих российских издательств	http://biblioclub.ru/
2.	Научная электронная библиотека eLIBRARY.ru	Крупнейший российский информационно-аналитический портал в области науки, технологии, медицины и образования, содержащий рефераты и полные тексты более 34 млн научных публикаций и патентов	http://elibrary.ru/
3.	Образовательная платформа Юрайт	Электронно-библиотечная система для ВУЗов, ССУЗов, обеспечивающая доступ к учебникам, учебной и методической литературе по различным дисциплинам.	https://urait.ru/
4.	База данных "EastView"	Полнотекстовая база данных периодических изданий	https://dlib.eastview.com
5.	Электронная библиотека "Grebennikon"	Библиотека предоставляет доступ более чем к 30 журналам, выпускаемых Издательским домом "Гребенников".	https://grebennikon.ru/

5.5. Материально-техническое обеспечение образовательного процесса по дисциплине (модулю)

Реализация программы предполагает наличие учебных кабинетов: лекционной аудитории, оборудованной компьютером, видеопроекционной аппаратурой, экраном.

Оснащенность специальных помещений (площадок) и помещений для самостоятельной работы:

- Спортивная площадка со специализированной разметкой,
- Мячи волейбольные;
- Сетка волейбольная с антеннами;
- Стойки волейбольные;
- Мячи баскетбольные;

- Щиты баскетбольные с кольцами и корзинами;
- Мячи футбольные;
- Ворота футбольные с сеткой;
- Футбольное поле;
- Маты гимнастические;
- Легкоатлетический стадион.
- 3 дорожек по 200 м. с разметкой;
- Колодки стартовые;
- Барьеры легкоатлетические;
- Фишки для разметки;
- Табло информационное;
- Стенка гимнастическая.

Для изучения дисциплины (модуля) используются:

Учебная аудитория для занятий лекционного типа оснащена специализированной мебелью (стол для преподавателя, парты, стулья, доска для написания мелом); техническими средствами обучения (видеопроjectionное оборудование, средства звуковоспроизведения, экран и имеющие выход в сеть Интернет), видеофильмами (Серия из 20 фильмов «Физкультурно-оздоровительные технологии», «Технологии спорта», «Методика обучения самостоятельных занятий физической культурой»).

Учебная аудитория для занятий семинарского типа: оснащена специализированной мебелью (стол для преподавателя, парты, стулья, доска для написания мелом); техническими средствами обучения (видеопроjectionное оборудование, средства звуковоспроизведения, экран и имеющие выход в сеть Интернет), видеофильмами (Серия из 20 фильмов «Физкультурно-оздоровительные технологии», «Технологии спорта», «Методика обучения самостоятельных занятий физической культурой»).

Помещения для самостоятельной работы обучающихся: оснащены специализированной мебелью (парты, стулья) техническими средствами обучения (персональные компьютеры с доступом в сеть Интернет и обеспечением доступа в электронно-информационную среду университета, программным обеспечением).

5.6. Образовательные технологии

При реализации дисциплины (модуля) применяются различные образовательные технологии, в том числе технологии электронного обучения.

Освоение дисциплины (модуля) предусматривает использование в учебном процессе активных и интерактивных форм проведения учебных занятий в процессе активных и интерактивных форм проведения учебных занятий в форме мозгового штурма, круглого стола, тренингов постановки и прояснения цели, разбора конкретных ситуаций, в сочетании с внеаудиторной работой с целью формирования и развития **профессиональных** навыков обучающихся.

Номер темы	Вид занятия	Используемая интерактивная образовательная технология (наименование и краткая методическая характеристика)	Кол-во часов
№1	Лекция	«Цель, задачи, средства, методы, принципы физической культуры и спорта»	2

№2	Лекция	«Уровень физической и умственной работоспособности»	2
№3	Семинар	Круглый стол «Здоровьесберегающее и самосохранительное поведение молодежи», «Оценка физической работоспособности современной молодежи»	2
№4	Семинар	Разбор конкретной ситуации «Уровень физического развития современной молодежи».	2
№5	Самостоятельное	Разбор ситуации «Методы борьбы со стрессом. Позитивное мышление как антистрессовый метод».	2
№6	Самостоятельное	Разбор конкретной ситуации «Двигательный потенциал учащейся молодежи»	2
№7	Самостоятельное	Мозговой штурм «Самостоятельная подготовка физической культуры и спорта студентов»	2
№8	Самостоятельное	«Почему мы должны заниматься физической культурой регулярно»	2
Итого:			16

При освоении дисциплины (модуля) предусмотрено применением электронного обучения и дистанционных образовательных технологий.

Учебные часы дисциплины (модуля) предусматривают классическую контактную работу преподавателя с обучающимся в аудитории и контактную работу посредством электронной информационно-образовательной среды в синхронном и асинхронном режиме (вне аудитории) посредством применения возможностей компьютерных технологий (электронная почта, электронный учебник, тестирование, вебинар, видеофильм, презентация, форум и др.).

В рамках дисциплины (модуля) предусмотрены встречи с руководителями и работниками организаций, деятельность которых связана с *направленностью* реализуемой основной профессиональной образовательной программы.

ЛИСТ РЕГИСТРАЦИИ ИЗМЕНЕНИЙ

№ п/п	Содержание изменения	Реквизиты документа об утверждении изменения	Дата введения изменения
1.			__ . __ . ____
2.			__ . __ . ____
3.			__ . __ . ____
4.			__ . __ . ____



Министерство науки и высшего образования Российской Федерации
Федеральное государственное бюджетное образовательное учреждение
высшего образования
«Российский государственный социальный университет»

УТВЕРЖДАЮ

Заведующий кафедрой физической культуры,
спорта и здорового образа жизни

А.С. Махов

07 марта 2023 г.

**РАБОЧАЯ ПРОГРАММА ДИСЦИПЛИНЫ (МОДУЛЯ)
ЭЛЕКТИВНЫЕ ДИСЦИПЛИНЫ ПО ФИЗИЧЕСКОЙ КУЛЬТУРЕ И СПОРТУ (МОДУЛЯ)**

Направление подготовки

*«49.03.02 Физическая культура для лиц с отклонениями в состоянии здоровья
(адаптивная физическая культура)»*

Направленность «Физическая реабилитация и рекреация»

**ОБРАЗОВАТЕЛЬНАЯ ПРОГРАММА ВЫСШЕГО ОБРАЗОВАНИЯ –
ПРОГРАММА БАКАЛАВРИАТА**

Форма обучения
Очная, заочная

Москва 2023

СОДЕРЖАНИЕ

РАЗДЕЛ 1. ПАСПОРТ РАБОЧЕЙ ПРОГРАММЫ ДИСЦИПЛИНЫ (МОДУЛЯ).....	5
1.1 Цель и задачи дисциплины (модуля).....	5
1.2 Планируемые результаты обучения по дисциплине (модулю) в рамках планируемых результатов освоения основной профессиональной образовательной программы высшего образования – программы бакалавриата/магистратуры/специалитета соотнесенные с установленными индикаторами достижения компетенций.....	5
РАЗДЕЛ 2. СТРУКТУРА И СОДЕРЖАНИЕ ДИСЦИПЛИНЫ (МОДУЛЯ).....	5
2.1 Объем дисциплины (модуля), включая контактную работу обучающегося с педагогическими работниками и самостоятельную работу обучающегося.....	5
2.2. Учебно-тематический план дисциплины (модуля).....	7
2.3. Содержание дисциплины (модуля).....	10
РАЗДЕЛ 3. УЧЕБНО-МЕТОДИЧЕСКОЕ ОБЕСПЕЧЕНИЕ САМОСТОЯТЕЛЬНОЙ РАБОТЫ ОБУЧАЮЩИХСЯ ПО ДИСЦИПЛИНЕ (МОДУЛЮ).....	12
3.1. Виды самостоятельной работы обучающихся по дисциплине (модулю).....	12
3.2. Задания для самостоятельной работы.....	14
3.3. Методические указания к самостоятельной работе по дисциплине (модулю).....	15
РАЗДЕЛ 4. ОЦЕНОЧНЫЕ МАТЕРИАЛЫ ПО ДИСЦИПЛИНЕ (МОДУЛЮ).....	16
4.1. Форма промежуточной аттестации обучающегося по дисциплине (модулю).....	16
4.2. Оценочные материалы, определяющие процедуры оценивания знаний, умений, навыков и (или) опыта деятельности, характеризующих этапы формирования компетенций.....	16
4.2.1. Организационные основы применения балльно-рейтинговой системы оценки успеваемости обучающихся по дисциплине (модулю).....	16
4.2.2. Проведение текущего контроля успеваемости обучающихся по дисциплине (модулю) в соответствии с балльно-рейтинговой системой оценки успеваемости обучающегося.....	17
4.2.3. Проведение промежуточной аттестации обучающихся по дисциплине (модулю) в соответствии с балльно-рейтинговой системой оценки успеваемости обучающегося.....	18
4.3. Перечень заданий для проведения текущей и промежуточной оценки знаний, умений, навыков и (или) опыта деятельности, характеризующих этапы формирования компетенций.....	19
4.3.1. Оценочные материалы для проведения текущей аттестации и рубежного контроля, обучающихся по дисциплине (модулю).....	19
4.3.2. Оценочные материалы для проведения промежуточной аттестации обучающихся по дисциплине (модулю).....	24
РАЗДЕЛ 5. УСЛОВИЯ РЕАЛИЗАЦИИ ДИСЦИПЛИНЫ (МОДУЛЯ).....	25
5.1. Перечень основной и дополнительной учебной литературы для освоения дисциплины (модуля).....	25
5.1.1. Основная литература.....	25
5.1.2. Дополнительная литература.....	25
5.2 Перечень ресурсов информационно-коммуникационной сети «Интернет», необходимых для освоения дисциплины (модуля).....	25
5.3 Методические указания для обучающихся по освоению дисциплины (модуля).....	25
5.4 Информационно-технологическое обеспечение образовательного процесса по дисциплины (модуля).....	26
5.4.1. Средства информационных технологий.....	26
5.4.2. Лицензионное и свободно распространяемое программное обеспечение, в том числе отечественного производства:	27
5.4.3. Информационные справочные системы и профессиональные базы данных.....	27
5.5. Материально-техническое обеспечение образовательного процесса по дисциплине (модулю).....	27
5.6. Образовательные технологии	28
ЛИСТ РЕГИСТРАЦИИ ИЗМЕНЕНИЙ.....	30

Рабочая программа дисциплины (модуля) «**Элективные дисциплины по физической культуре и спорту** (модуля)» разработана на основании федерального государственного образовательного стандарта высшего образования – *бакалавриата* по направлению подготовки 49.03.02 *Физическая культура для лиц с отклонениями в состоянии здоровья (адаптивная физическая культура)*, утвержденного приказом Министерства образования и науки Российской Федерации от 19.09.2017 г. № 942, учебного плана по основной профессиональной образовательной программе высшего образования – программы *бакалавриата* по направлению подготовки 49.03.02 *Физическая культура для лиц с отклонениями в состоянии здоровья (адаптивная физическая культура)*.

Рабочая программа дисциплины (модуля) «**Элективные дисциплины по физической культуре и спорту** (модуля)» разработана рабочей группой в составе: кандидат педагогических наук, доцент кафедры физической культуры, спорта и здорового образа жизни РГСУ Рысакова О.Г., к.п.н., доцента Жалилова А.В., к.п.н., доцента Алифирова А.И., старшего преподавателя Семиряжко М. С.

Рабочая программа дисциплины (модуля) обсуждена и утверждена на заседании кафедры физической культуры, спорта и здорового образа жизни.
(наименование факультета)

Протокол № 7 от 06 марта 2023 года

Заведующий кафедрой
Доктор педагогических
наук, доцент



А.С. Махов

(подпись)

Рабочая программа дисциплины (модуля) рекомендована к утверждению представителями организаций-работодателей :

Автономная некоммерческая организация
«Профессиональный клуб женской
гимнастики «Олимпия»,
Президент, тренер-преподаватель по спорту



Л.Н. Ступаченко

(подпись)

Рабочая программа дисциплины (модуля) рецензирована и рекомендована к утверждению:

Кандидат педагогических наук, доцент,
доцент, РГСУ



Е.Н. Латушкина

(подпись)

РАЗДЕЛ 1. ПАСПОРТ РАБОЧЕЙ ПРОГРАММЫ ДИСЦИПЛИНЫ (МОДУЛЯ)

1.1 Цель и задачи дисциплины (модуля)

Цель дисциплины (модуля) заключается в формировании физической культуры личности и способности направленного использования разнообразных средств физической культуры, спорта и туризма для сохранения и укрепления здоровья, психофизической подготовки и самоподготовки к будущей жизни и профессиональной деятельности.

Задачи дисциплины (модуля):

1. формировать готовность применять спортивные и оздоровительные технологии для достижения высокого уровня физического здоровья и поддержания его в процессе обучения в вузе, и дальнейшей профессиональной деятельности;
2. обучить студентов практическим умениям и навыкам занятий различными видами спорта, современными двигательными и оздоровительными системами;
3. обеспечить общую и профессиональную физическую подготовленность, психофизическую готовность обучающегося к будущей профессиональной деятельности.

1.2 Планируемые результаты обучения по дисциплине (модулю) в рамках планируемых результатов освоения основной профессиональной образовательной программы высшего образования – программы *специалитета* соотнесенные с установленными индикаторами достижения компетенций.

Процесс освоения дисциплины (модуля) направлен на формирование у обучающихся следующих компетенций: УК-7 в соответствии с учебным планом.

В результате освоения дисциплины (модуля) обучающийся должен демонстрировать следующие результаты:

Категория компетенций (при наличии)	Код компетенции Формулировка компетенции	Код и наименование индикатора достижения компетенции	Результаты обучения
Самоорганизация и саморазвитие (в том числе здоровьесбережение)	УК-7 Способен поддерживать должный уровень физической подготовленности для обеспечения полноценной социальной и профессиональной деятельности	УК-7.1. Понимает влияние оздоровительных систем физического воспитания на укрепление здоровья, профилактику профессиональных заболеваний УК- 7.2. Соблюдает нормы здорового образа жизни в различных жизненных ситуациях и в профессиональной деятельности. УК-7.3. Выполняет комплексы оздоровительной или адаптивной	<i>Знать:</i> основы физической подготовки, необходимой для обеспечения полноценной социальной и профессиональной деятельности <i>Уметь:</i> использовать основы физической культуры для осознанного выбора и применения здоровьесберегающих технологий с учетом внутренних и внешних условий реализации конкретной

		физической культуры для обеспечения полноценной социальной и профессиональной деятельности.	профессиональной деятельности Владеть: должным уровнем физической подготовленности для обеспечения полноценной социальной и профессиональной деятельности и соблюдает нормы здорового образа жизни
--	--	---	---

РАЗДЕЛ 2. СТРУКТУРА И СОДЕРЖАНИЕ ДИСЦИПЛИНЫ (МОДУЛЯ)

2.1 Объем дисциплины (модуля), включая контактную работу обучающегося с педагогическими работниками и самостоятельную работу обучающегося

Общая трудоемкость дисциплины (модуля) составляет 0 зачетных единиц.

Очная форма обучения

Вид учебной работы	Всего часов	Семестры					
		1	2	3	4	5	6
Контактная работа обучающихся с педагогическими работниками (по видам учебных занятий) (всего):	328	54	54	54	54	54	58
Учебные занятия лекционного типа	0	0	0	0	0	0	0
<i>из них: в форме практической подготовки</i>	0	0	0	0	0	0	0
Практические занятия	328	54	54	54	54	54	58
<i>из них: в форме практической подготовки</i>	0	0	0	0	0	0	0
Лабораторные занятия	0	0	0	0	0	0	0
<i>из них: в форме практической подготовки</i>	0	0	0	0	0	0	0
Иная контактная работа	0	0	0	0	0	0	0
<i>из них: в форме практической подготовки</i>	0	0	0	0	0	0	0
Самостоятельная работа обучающихся, всего	0	0	0	0	0	0	0
Контроль промежуточной аттестации (час)	0	0	0	0	0	0	0
Форма промежуточной аттестации	Зачет	3	3	3	3	3	3
ОБЪЕМ ДИСЦИПЛИНЫ В ЧАСАХ	328	54	54	54	54	54	58

2.2. Учебно-тематический план дисциплины (модуля)

Очной формы обучения

Раздел, тема	Виды учебной работы, академических часов											
	Всего		Контактная работа обучающихся с педагогическими работниками									
			Всего									
Модуль 1 (Семестр 1)												
Раздел 1. Легкая атлетика	36					36						
Тема 1.1. Бег на короткие и длинные дистанции	18					18						
Тема 1.2. Прыжки в длину и высоту	18					18						
Раздел 2. Волейбол	36					36						
Тема 2.1. Индивидуальные технические действия	18					18						
Тема 2.2. Волейбол. Групповые технические действия	18					18						
Модуль 2 (Семестр 2)												

Раздел, тема	Виды учебной работы, академических часов											
	Всего		Контактная работа обучающихся с педагогическими работниками									
			Всего									
Раздел 3. Баскетбол	36					36						
3.1. Индивидуальные технические действия	18					18						
3.2. Групповые технические действия	18					18						
Раздел 4. Стрельба	36					36						
4.1. Основы техники безопасности при занятиях стрельбой	18					18						
4.2. Изучение техники стрельбы из пневматической винтовки	18					18						
Модуль 3 (Семестр 3)												
Раздел 5. Шахматы	36					36						
5.1. Изучение правил игры	18					18						

Раздел, тема	Виды учебной работы, академических часов											
	Всего		Контактная работа обучающихся с педагогическими работниками									
			Всего									
5.2. Разучивание ходов и партий	18					18						
Раздел 6. Лыжная подготовка	36					36						
6.1.Изучение техники передвижения попеременного двухшажного хода	18					18						
6.2. Изучение техники передвижения одновременного бесшажного хода	18					18						
Модуль 4 (Семестр 4)												
Раздел 7. Плавание	36					36						
7.1. Изучение способов держания на воде	18					18						
7.2. Изучение техники передвижения способом кроль на груди	18					18						
Модуль 5 (Семестр 5)												

Раздел, тема	Виды учебной работы, академических часов											
	Всего	Контактная работа обучающихся с педагогическими работниками										
		Всего										
Модуль 6 (Семестр 6)												
Раздел 8. Общая физическая подготовка	38					38						
8.1. Развитие скоростных и силовых способностей	20					20						
8.2. Развитие выносливости и координационных способностей	18					18						
Модуль 6 (Семестр 6)												
Раздел 9. Настольный теннис	38					38						
9.1. Изучение правил игры	20					20						
9.2. Изучение технических действий	18					18						
Контроль промежуточной аттестации (час)	<i>0</i>											

Раздел, тема	Виды учебной работы, академических часов									
	Всего	Контактная работа обучающихся с педагогическими работниками								
		Всего								
Форма промежуточной аттестации (указать)	зачет									
Общий объем, часов	328									

2.3. Содержание дисциплины (модуля)

РАЗДЕЛ 1. Легкая атлетика

Перечень изучаемых элементов содержания

Учебно-тренировочный подраздел. Специальные упражнения бегуна; бег с ускорениями с хода, с максимальной скоростью, с изменением темпа и ритма шагов. Старты: низкий, высокий; с опорой на одну руку. Финиширование: грудью, плечом. Бег: свободный по прямой и повороту, с наращиванием скорости и последующим продвижением вперед по инерции. Отталкивание как основная фаза бега; осанка и работа рук во время бега, вынос бедра, постановка стопы; техника бега на короткие дистанции, техника передачи эстафетной палочки без переключивания в другую руку после приема (стоя на месте, в ходьбе и беге) без ограничения зоны передачи и в зоне передачи. Бег в гору и под гору (угол 20-30°). Повторный бег с предельной и околопредельной интенсивностью по прямой и повороту на отрезках от 20 до 60 м с хода с переходом в бег по инерции.

Тема 1.1. Бег на короткие и длинные дистанции

Бег с высокого старта на 100-150 м в различном темпе, на 200, 300, 400 в среднем темпе; переменный бег на 200-л 300м (общая длина дистанции 1000-1500 м).

Подводящие упражнения для овладения техникой барьерного бега.

Кросс (бег по пересеченной местности). Бег на равнинных участках, бег на местности с преодолением естественных препятствий, бег по твердому, мягкому и скользкому грунту; бег по пересеченной местности, Бег на дистанцию 2000 м (девушки) и 3000 м (юноши) на результат.

Тема 1.2. Прыжки в длину и высоту

Прыжки. Техника специальных упражнений для прыжков в высоту и длину. Прыжки с место в длину, тройной, пятикратной, в высоту; с ноги на ногу, на двух ногах, скачки на левой и

правой ноге, маховые движения ног в прыжках в длину и высоту, определение толчковой ноги, постановка толчковой ноги, ритм последних трех шагов, маховые движения рук в прыжках в длину и высоту, отталкивание, приземление; прыжки в длину способом «согнув ноги», ознакомление с техникой прыжка в высоту способом «перешагивание».

РАЗДЕЛ 2 Волейбол

Перечень изучаемых элементов содержания

Действия без мяча. Перемещения и стойки: стартовая стойка (исходное положение) – основная. Ходьба, бег, перемещаясь лицом вперед. Перемещения приставными шагами: лицом, правым, левым боком вперед, двойной шаг вперед. Сочетания способов перемещений.

Тема 2.1. Индивидуальные технические действия

Действия с мячом. Передача мяча: сверху двумя руками; с собственного подбрасывания; с набрасывания партнера; в различных направлениях на месте после перемещения; передачи в парах, отбивания мяча кулаком через сетку в непосредственной близости от нее: из зоны в зону, из глубины площадки к сетке, стоя спиной в направлении передачи сверху из глубины площадки. Прием мяча сверху двумя руками: отскочившего от стены, после броска в сторону, после броска через сетку; от нижней и верхней прямой подачи в зону нападения; сверху двумя руками, снизу двумя руками, с подачи в зонах 6, 1, 5 и передача в зоны 3,2; нижняя передача на точность, прием мяча снизу двумя руками с подачи в зонах 6,1,5 и первая передача в зоны 4.3,2.

Подача мяча. Верхняя и нижняя прямая, верхняя боковая. Нападающий удар через сетку по ходу из зон 4,3,2; в зонах 4,2 с передачей из глубины площадки; из зоны 3 с высоких и средних передач; с удаленных от сетки передач.

Тема 2.2. Групповые технические действия

Групповые действия. Взаимодействие игроков в передней линии в нападении: взаимодействие игроков в задней линии при приеме мяча с подач, взаимодействие игроков зон 6,5,1 с зоной 3, взаимодействие игрока зоны 3 с игроком зоны 4, игрока зоны 3 с игроком зоны 2 (при второй передаче). Взаимодействие игроков при второй передаче зон 6,1,5 с зоной 2 (при приеме от передачи подач). *Командные действия.* Прием подачи и первая передача в зону 3, вторая передача игроку, к которому передающий обращен лицом. Прием подач: первая в зону 3, вторая передача в зоны 4,2 стоя лицом в сторону передач. Система игры со второй передачи и игрока передней линии. *Тактика защиты.* Выбор места при приеме подач. Расположение игроков при приеме подачи, когда вторую передачу выполняет игрок зоны 1,3. Система игры в защите при страховке нападающего игроком задней линии. Взаимодействие игроков зон 2 и 6 при приеме трудных мячей от подач, нападающих ударов, обманных действиях соперников.

Групповые действия. Взаимодействия игроков задней линии: игрока зоны 1 с игроком зоны 6, игрока зоны 5 с игроком зоны 6, игрока зоны 6 с игроками зон 5 и 6; игроков передней линии: игрока зоны 3 с игроками зон 4 и 2, игроков зон 5,1,6 с игроками зон 4,2 при приеме, подаче и передаче (при обманных действиях).

Командные действия. Расположение игроков при приеме мяча от противника «углом вперед» с применением групповых действий.

Раздел 3. Баскетбол

Перечень изучаемых элементов содержания

Действия без мяча: передвижения приставными шагами правым и левым боком с чередованием скорости и направлением движения; переход с передвижения правым боком на передвижение левым боком; передвижение в основной стойке, остановка прыжком после ускорения; остановка в шаге; повороты на месте (вперед и назад).

3.1. Индивидуальные технические действия

Техника владения мячом. Ловля мяча: одной и двумя руками на уровне груди, двумя руками высокого мяча двумя руками низкого мяча, катящегося мяча (стоя на месте и в движении).

Передачи мяча: двумя руками от груди, двумя руками сверху, одной рукой от плеча. Передачи мяча одной рукой от плеча, одной рукой сверху, одной рукой снизу. Передачи мяча изученными способами при встречном движении и при поступательном.

Броски мяча двумя руками от груди, двумя руками сверху, броски мяча одной рукой сверху в движении после двух шагов, движение одной рукой в прыжке после ловли мяча: в прыжке со средней дальней дистанции, с места одной рукой, сверху и с дальней дистанции; штрафной бросок.

Ведение мяча: на месте и в движении с высоким и низким отскоком; с изменением направления и скорости движения, высоты отскока мяча от пола. Обводка противника без зрительного контроля. Ведение с асинхронным ритмом движений руки с мячом и ног.

Обманные действия: финт на рывок, финт но бросок, финт но проход.

Техника защиты. Техника передвижений; стойка защитника с выставленной вперед ногой. Стойка со ступнями на одной линии. Сочетания способов передвижения с техническими приемами игры в защите. Индивидуальные действия в защите (перехваты мяча; борьба за мяч, не попавший в корзину).

3.2. Групповые технические действия

Тактика нападения. Индивидуальные действия: выход на свободное место с целью атаки противника и получения мяча; выбор места на площадке с целью адекватного взаимодействия с партнерами по команде, применение изученных приемов техники нападения в зависимости от ситуации на площадке; действия одного защитника против двух нападающих в системе быстрого прорыва.

Групповые действия: взаимодействие двух игроков заслонами (внутренними и наружными); взаимодействие двух игроков переключениями.

Командные действия: организация командных действий по принципу «выходи на свободное место»; позиционное нападение с применением заслонов; организация командных действий против быстрого прорыва.

Тактика защиты. Индивидуальные действия: применение изученных защитных стоек и передвижений в зависимости от действия нападающего; выбор места и способа противодействия нападающему без мяча в зависимости от места нахождения мяча, выбор места по отношению к нападающему с мячом. Противодействие при бросках мяча в корзину.

Групповые действия. Взаимодействие двух игроков - подстраховка, отступление, проскальзывание.

Командные действия: переключение от действий в нападении к действиям в защите, личная система защиты.

Раздел 4. Стрельба

Перечень изучаемых элементов содержания.

Техника безопасности при проведении занятий по стрельбе. Общие сведения о стрельбе как о виде физической подготовки. Изготовка при стрельбе, прицеливание. Учебно-тренировочные занятия. Овладение крупноструктурными элементами техники стрельбы: изготвкой с правильным и удобным положением туловища, ног, рук; правильным захватом и удержанием оружия; общепринятыми способами управления спуском, дыханием; правильным прицеливанием, распределением мышечным усилием при удержании оружия и т. д.

4.1. Основы техники безопасности при занятиях стрельбой. Правила поведения в стрелковом тире, правила обращения с пневматическим и огнестрельным оружием.

4.2. Изучение техники стрельбы из пневматической винтовки. Изучение правильного расположения на огневом рубеже в положении сидя с опорой локтей о стол и с упора для винтовки. Изучение правильного расположения на огневом рубеже в положении стоя. Разучивание упражнений «ровная мушка» и «бинокулярное зрение», изучение способов дыхания при стрельбе.

Раздел 5. Шахматы

Перечень изучаемых элементов содержания: знакомство с правилами игры, разучивание ходов, разучивание партий. Изучение истории шахмат и разнообразие систем. Игра в шахматы по упрощенным правилам проведения турниров. Проведение турниров и блиц-турниров.

5.1. Изучение правил игры. Изучение правил игры в шахматы

5.2. Разучивание ходов и партий. Игра в шахматы по упрощенным правилам проведения турниров. Проведение турниров и блиц-турниров.

Раздел 6. Лыжная подготовка

Перечень изучаемых элементов содержания. Освоение занимающимися способов передвижений на лыжах (попеременным двухшажным ходом и одновременным бесшажным ходом).

6.1. Изучение техники передвижения попеременного двухшажного хода. Разучивание скольжения при попеременном двухшажном ходе, изучение техники постановки рук, попеременная работа рук и ног.

6.2. Изучение техники передвижения одновременного бесшажного хода. Разучивание скольжения при одновременном бесшажном ходе, изучение техники постановки рук, одновременная работа рук и ног.

Раздел 7. Плавание

Перечень изучаемых элементов содержания. Развитие основных способов держания на воде, способов дыхания, изучение передвижения на воде способом кроль на груди.

7.1. Изучение способов держания на воде. Изучение способов держания на воде: «поплавок», «звездочка».

7.2. Изучение техники передвижения способом кроль на груди. Изучение техники скольжения на груди, толчка от бортика бассейна, попеременной работы рук и ног способом кроль на груди, техники вдоха и выдоха при спортивном плавании.

Раздел 8. Общая физическая подготовка

Перечень изучаемых элементов содержания: развитие основных физических качеств (силы, быстроты, выносливости, координации, гибкости)

8.1. Развитие скоростных и силовых способностей. Выполнение беговых упражнений на короткие дистанции, броски мяча в цель.

8.2. Развитие выносливости и координационных способностей. Выполнение длительного бега на 6 и 12 минут, равномерного бега на дистанции 800 м и более. Выполнение акробатических упражнений (кувырки, перекаты, перевороты, стоки).

Раздел 9. Настольный теннис

Перечень изучаемых элементов содержания: обучение и совершенствование технике толчка, подрезки, наката, топ-спина, блока, контр-удара. Изучение основных технических приемов, удара слева, удара справа. Изучение удара слева толчком, подача слева толчком, удар справа/слева крученный по высокому и полувысокому мячу, удар слева/справа крученный, наводящий (накат), подача слева/справа крученая, крученая свеча справа/слева.

9.1. Изучение правил игры. Изучение правил игры настольного тенниса.

9.2. Изучение технических действий. Изучение основных технических действий.

ЗАДАНИЯ К ПРАКТИЧЕСКИМ ЗАНЯТИЯМ РАЗДЕЛА 1-9

Тема практических занятий:

Легкая атлетика (Бег на короткие и длинные дистанции), прыжки в длину и высоту, волейбол, баскетбол, стрельба, шахматы, лыжная подготовка, плавание, общая физическая подготовка, настольный теннис.

Форма практических заданий: посещения учебных занятий студентами, выступления на соревнованиях вуза.

Легкая атлетика. Освоение беговой техники на учебных занятиях будут начинаться со следующих упражнений:

1) стоя на правой ноге, руки на поясе, выполнять свободные маховые движения левой ноги (затем повторить упражнение, поменяв ноги);

2) принять это же исходное положение, только правой рукой надо поддерживать снизу правую ногу, согнутую в колене и поднятую вперед под прямым углом к туловищу. Отпустить руку, чтобы нога падала вниз, делала захлестывающее движение и по инерции выходила вперед (то же самое проделать, поменяв ноги).

На первых занятиях выполнить эти упражнения по несколько раз. Научившись правильно работать ногами на месте, переходить к беговым упражнениям. Пробежки на расстоянии 30-40 м, держа руки на поясе и следить за правильным положением тела. Потом, добавлять бег с захлестыванием голени назад. Выполнять это упражнение, руки держать на поясе, а туловище слегка наклонять вперед.

В промежутках между беговыми упражнениями выполнять движения для рук и плечевого пояса:

1) стоя на месте, руки прямые, туловище слегка наклонять вперед. Согнуть руки в локтевых суставах и делать несколько движений в разном темпе вперед-назад;

2) Бег в легком темпе несколько отрезков 50-100 м, добиться ритмичной работы рук и ног.

Для развития быстроты применять упражнения с большой частотой движений: бег на коротких отрезках с максимальными усилиями, упражнения на ускорение двигательной реакции, бег под уклон, бег с использованием световых или звуковых лидеров, а также некоторые спортивные игры. В метаниях, кроме того, применять облегченные снаряды, обеспечивающие возможность быстрых, взрывных усилий.

Основные средства для повышения общей выносливости у занимающихся будут: длительный бег с умеренной скоростью. А, для развития специальной выносливости будут применяться следующие упражнения:

1. Различные многоскоки.
2. Бег прыжками.
3. Семенящий бег.
4. Бег с высоким подниманием коленей.
5. Пяти - десятикратные прыжки и т. д.

Волейбол. Прыгучесть – это комплексное проявление силы мышц ног и способности мышц к мгновенному сокращению в игровых видах спорта. Именно поэтому развитию прыгучести в **волейболе** необходимо уделять особое внимание.

На занятиях со студентами будут использоваться преодолевающие упражнения на силу (различные прыжки в глубину, упражнения с выпрыгиванием с отягощением из приседа и из полу приседа, запрыгивание на предметы, расположенные на различной высоте).

А, также упражнения как преодолевающего, так и уступающего характера. Примерами данных упражнений будут служить: медленное приседание утяжелителем оптимального веса на плечах с последующим медленным или быстрым распрямлением ног или выпрыгиванием, различные упражнения, включающие в себя сопротивление партнера, различные упражнения, включающие сопротивление партнера.

Упражнения для развития специальной выносливости волейболистов.

Упражнение на выносливость волейболистов №1. Многократные прыжки различной высоты как на двух, так и на одной ноге.

Упражнение на выносливость волейболистов №2. Игрок последовательно имитирует нападающий удар и блокирование (удар – один блок, удар – два блока и т. д.), после чего максимально быстро отходит на линию нападения для повторного выполнения упражнения. В упражнении может быть 20-50 прыжков.

Упражнение на выносливость волейболистов №3. Пятнадцатисекундные серии прыжков. В первой серии выполняется наибольшее количество прыжков, во второй – прыжки максимальной высоты и т. д. В 4-5 серии прыжки совершаются без остановок, непрерывно 1-1.5 минуты. Эти же упражнения можно выполнять со скакалкой.

Упражнение на выносливость волейболистов №4. Серийное выполнение бросков на грудь с быстрым перемещением между броском в два-три шага. Количество бросков может колебаться от 5 до 10.

Упражнение на выносливость волейболистов №5. Игрок, располагаясь у сетки, совершает 10 подскоков, после чего имитирует блок либо нападающий удар. Следующая имитация блока или нападающего удара осуществляется после 9 подскоков, затем 8, 7, 6 и т. д.

Упражнение на выносливость волейболистов №6. Эстафеты с различными перемещениями, чередующимися с кувырками вперед и назад.

Примерные упражнения на технику игры в волейболе:

- Нападающий удар: в 2-4 раза.
- Блокирование: в 2-4 раза.
- Подача: в 12-15 раз.
- Передача: с 12-15 раз.
- Прием подач: в 10-12 раз.
- Прием нападающих ударов в 8-10 раз.

Развитие быстроты волейболистов, упражнения на скорость.

При выполнении большинства технических приемов волейболисту требуется скорость. Применение упражнений, направленных на развитие скорости по зрительному сигналу, способствуют не только развитию скорости движений, но и быстроты ответной реакции.

Развитию быстроты перемещения также способствуют рывки на короткие отрезки с резким изменением направления движения и резкими остановками. Развитию скорости переключения в действиях – разнообразные сочетания имитационных упражнений, выполняемые в различной последовательности.

Упражнения для развития специальной гибкости волейболистов: упражнения с помощью и с сопротивлением партнера; гимнастические упражнения, амплитуда которых постепенно увеличивается; повторные пружинящие движения.

Для увеличения амплитуды движения будут использоваться небольшие отягощения, позволяющие сохранить необходимую структуру движений.

Баскетбол.

БАСКЕТБОЛ. Действия без мяча: передвижения приставными шагами правым и левым боком с чередованием скорости и направлением движения; переход с передвижения правым боком на передвижение левым боком; передвижение в основной стойке, остановка прыжком после ускорения; остановка в шаге; повороты на месте (вперед и назад).

Техника владения мячом. Ловля мяча: одной и двумя руками на уровне груди, двумя руками высокого мяча двумя руками низкого мяча, катящегося мяча (стоя на месте и в движении).

Передачи мяча: двумя руками от груди, двумя руками сверху, одной рукой от плеча. Передачи мяча одной рукой от плеча, одной рукой сверху, одной рукой снизу. Передачи мяча изученными способами при встречном движении и при поступательном.

Броски мяча двумя руками от груди, двумя руками сверху, броски мяча одной рукой сверху в движении после двух шагов, движение одной рукой в прыжке после ловли мяча: в прыжке со средней дальней дистанции, с места одной рукой, сверху и с дальней дистанции; штрафной бросок.

Ведение мяча: на месте и в движении с высоким и низким отскоком; с изменением направления и скорости движения, высоты отскока мяча от пола. Обводка противника без зрительного контроля. Ведение с асинхронным ритмом движений руки с мячом и ног.

Обманные действия: финт на рывок, финт но бросок, финт но проход.

Техника защиты. Техника передвижений; стойка защитника с выставленной вперед ногой. Стойка со ступнями на одной линии. Сочетания способов передвижения с техническими приемами игры в защите. Индивидуальные действия в защите (перехваты мяча; борьба за мяч, не попавший в корзину).

Тактика нападения. Индивидуальные действия: выход на свободное место с целью атаки противника и получения мяча; выбор места на площадке с целью адекватного взаимодействия с партнерами по команде, применение изученных приемов техники нападения в зависимости от ситуации на площадке; действия одного защитника против двух нападающих в системе быстрого прорыва.

Групповые действия: взаимодействие двух игроков заслонами (внутренними и наружными); взаимодействие двух игроков переключениями.

Командные действия: организация командных действий по принципу «выходи на свободное место»; позиционное нападение с применением заслонов; организация командных действий против быстрого прорыва.

Тактика защиты. Индивидуальные действия: применение изученных защитных стоек и передвижений в зависимости от действия нападающего; выбор места и способа противодействия нападающему без мяча в зависимости от места нахождения мяча, выбор места по отношению к нападающему с мячом. Противодействие при бросках мяча в корзину.

Групповые действия. Взаимодействие двух игроков - подстраховка, отступление, проскальзывание.

Командные действия: переключение от действий в нападении к действиям в защите, личная система защиты.

Спортивные игры: баскетбол по упрощенным и основным правилам.

Подвижные игры с использованием элементов техники игры.

Стрельба (электронный тир, дартс)

Цели: обучить технике *стрельбы*

Техника безопасности при проведении занятий по стрельбе. Общие сведения о стрельбе как о виде физической подготовки. Изготовка при стрельбе, прицеливание. Учебно-тренировочные занятия. Владение крупноструктурными элементами техники стрельбы: изготовкой с правильным и удобным положением туловища, ног, рук; правильным захватом и удержанием оружия; общепринятыми способами управления спуском, дыханием; правильным прицеливанием, распределением мышечным усилием при удержании оружия и т. д.

Шахматы — настольная логическая игра со специальными фигурами на 64-клеточной доске для двух соперников, сочетающая в себе элементы искусства. На учебных занятиях предусмотрены следующие практические задания: В шахматной партии принимает участие 6 видов фигур. Это:

1. Король 

2. Ферзь 

3. Ладья 

4. Слон 

5. Конь




6. Пешка



В каждой партии по одному королю и ферзю, по две ладьи, два слона, два коня и по восемь пешек. У каждой стороны по 16 фигур в начале игры. Всего на доске 32 фигуры, то есть в начале партии занято ровно 50% всей доски.

Начальная позиция выглядит так:



Король и ферзь располагаются вместе (их часто путают местами). Здесь важно запомнить 1 правило: в начальной позиции ферзь стоит на поле своего цвета. То есть белый ферзь в начальной позиции стоит на белой клетке, а черный ферзь на черной. Очень важно запомнить, что, когда одна фигура сбивает другую, она становится на клетку сбитой фигуры.

В процессе освоения шахматных фигур планируется постепенное их изучение студентами. А также освоение шахматным королем соперника «мат». Мат в шахматах – это нападение на короля, от которого нет защиты. Упражнение: две позиции, черному и белому королю объявлен мат. В первой позиции победили белые, во второй – чёрные.




В первой позиции белая ладья напала на черного короля. При этом королю помешали собственные пешки убежать на 7-й ряд. Во второй позиции черная ладья напала на белого короля. При этом вторая ладья не позволила королю пойти на 2-ю горизонталь. Такой мат принято называть "линейным".

ЛЫЖНЫЙ СПОРТ КАК ВИД ФИЗКУЛЬТУРНО-СПОРТИВНОЙ ДЕЯТЕЛЬНОСТИ.


Основными средствами на учебных занятиях по лыжному спорту будут являться: передвижение на лыжах и специально подготовленные упражнения. Специально подготовленные упражнения способствуют повышению уровня развития специфических качеств лыжника и совершенствованию элементов техники избранного вида лыжного спорта. К ним относятся разнообразные имитационные упражнения:

- И. п. — стоя на лыжах ноги на ширине плеч, круговые вращения руками в плечевом суставе вперед и назад на 4 счета.
- И. п. — стоя на лыжах ноги на ширине плеч, руки за голову в замок. Повороты туловища в левую и в правую сторону на 4 счета.
- И. п. — стоя на лыжах – ноги на ширине плеч. Перенести вес тела с правой на левую лыжу, затем переступание с правой на левую лыжу. Палками стараться не помогать.
- И. п. — стоя на лыжах – ноги на ширине плеч. Неглубокие приседания, ноги выпрямляться в коленях полностью. Палки назад лапками вверх.
- И. п. — стоя на лыжах – ноги на ширине плеч. Поочередное поднятие носков и пяток лыж при небольшом сгибании ног в колене с опорой на палки.
- И. п. — стоя на лыжах – ноги на ширине плеч. Дополнительное упражнение на равновесие. Небольшие прыжки с ноги на ногу. Палки на весу лапками назад.
- И. п. — стоя на лыжах – ноги на ширине плеч. Махи слегка согнутой ногой вперед-назад с опорой и без на палки.


Скользкий шаг без палок в движении




- Имитация одновременно одношажного хода



- Имитация одновременного двухшажного хода



- Имитация переменного двушажного хода.



Ходьба и бег на лыжах

Занятия можно проводить как на стадионах так и в парках. Выезд или выход на занятия за пределы учебного корпуса должен осуществляться группами не более 20 человек.



Плавание способствует оздоровлению, физическому развитию и закаливанию организма. Купание, плавание, игры и развлечения на воде – один из самых полезных видов физических упражнений, они способствуют оздоровлению, укрепляют нервную систему человека. На учебных занятиях предусмотрены следующие виды упражнений:

- Подготовительные упражнения для освоения с водой состоят из семи групп упражнений и будут изучаться в такой последовательности 1) Элементарные движения руками и ногами в воде, и передвижения; 2) Погружения. 3) Всплывания и лежания. 4) Упражнения на дыхание. 5) Прыжки и спады в воду. 6) Скольжения. 7) Опорные упражнения. Элементарные движения рук и ног.
- Обучение техники плавания «Кроль на груди». Первые движения ногами необходимо выполнять, держась руками за какую-нибудь неподвижную опору. Такой опорой может быть поручень или край бортика бассейна. Движение ног с приподнятой головой сменяется упражнением на задержанном вдохе при опущенном в воду лице и выпрямленных руках. Затем выполняется упражнение в согласовании с дыханием, при котором поворот головы для вдоха делается вначале в сторону прижатой правой руки, а затем — в сторону прижатой левой руки.
- После этого изучение движений ног с подвижной опорой, которой могут служить любые плавающие средства, способные поддерживать руки у поверхности воды и дающие возможность держать поднятую над водой голову (плавательная доска). Наиболее простое упражнение, при котором обучающийся держит плавательную доску за ближний к ней край с вытянутыми руками. Вначале выполняется движения с поднятой головой и произвольным дыханием. Освоив структуру движений и добившись удовлетворительного продвижения, выполнение этого же упражнения, но с опущенной в воду головой на задержанном вдохе.
- Упражнение одна рука вытянута, другая – прижата, тело на воде грудью вниз, работа ног в полной координации, Упражнение две руки прижаты к телу, работа ног в полной координации, попеременные гребки рук с доской, работа ног в полной координации.

• Дыхательная выносливость. Это упражнение называется “лесенка”. Плыть следующим образом:

- один бассейн 25 метров – дышим на каждый второй гребок,
- затем – на каждый третий,
- затем, соответственно – на каждый четвертый и пятый.
- затем снова на четвертый, третий и второй.

Далее отдышаться и повторить это задание.

- Плавание кроль на груди в полной координации рук и ног 100 м.
- Обучение техники плавания «Кроль на спине». Упражнения, выполняемые на суше. 1. Сидя на берегу или на гимнастической скамейке делаем имитационные движения ног кролем.

Упражнения в воде. 2. Держась согнутыми локтями рук за край бортика бассейна, лежа на спине в воде, прижать подбородок к груди, выполнять движения ног кролем на спине. 3. Плавание при помощи движений ног, одна рука у бедра, другая за головой; руки у бедер; руки за головой. 4. Проплывание небольших отрезков кролем на спине с движениями неподвижных рук вверх, ноги в полной координации; с проносом «стороной» гребок одной рукой под водой, и обычным проносом другой руки, в полной координации с движением ног; с одновременным движением рук (одна рука делает гребок над водой + гребок под водой, «пронос руки» до вытянутой второй руки, далее, вторая рука выполняет такое же упражнение; плавание с акцентом усилий на движения рук, на движения ног.

- Плавание кроль на спине в полной координации рук и ног 100 м.

Общая физическая подготовка

Цель: научить технике выполнения общеподготовительных упражнений, составлению комплексов упражнений различной направленности.

Перечень изучаемых элементов содержания:

Выполнение строевых команд на месте и в движении; передвижения строевым шагом. Повороты направо, налево, кругом; строевые команды.

Упражнения, выполняемые группой; в парах, индивидуально, О.П.У, с использованием предметов (набивные мячи, гимнастические палки, скакалки, гантели и др.), О.П.У. у гимнастической стенки, с использованием гимнастических скамеек и других гимнастических снарядов.

Упражнения для развития гибкости; на координацию; комплексы корригирующих упражнений для позвоночника мышц спины, живота, плечевого пояса импровизированные танцевальные движения в заданном ритме.

Прикладные упражнения; упражнения в равновесии.

Преодоление специальных гимнастических полос препятствий.

Утренняя гигиеническая гимнастика. Принципы составления и практическое выполнение комплексов упражнений с группой и индивидуально.

Физкультурная пауза (минутка). Принцип подбора упражнений, способствующих снятию утомления, Составление и практическое выполнение комплексов упражнений индивидуально и с группой.

Производственная гимнастика вводная и в режиме рабочего дня. Принцип составления и практическое выполнение комплексов упражнений с группой и индивидуально.

Общая, специальная, спортивная и профессионально-прикладная физическая подготовка студентов. Средства и методы ППФП. Развитие основных и профессионально-прикладных физических качеств и способностей, двигательных умений и навыков. Комплексы физических упражнений с профессионально-прикладной направленностью. Прикладные виды спорта.

Настольный теннис

Цель: совершенствовать технику и тактику игры в нападении и защите, технику ведения мяча, технику передачи.

Обучение и совершенствование технике толчка, подрезки, наката, топ-спина, блока, контр-удара. Изучение основных технических приемов, удара слева, удара справа. Изучение удара слева толчком, подача слева толчком, удар справа/слева крученный по высокому и полуввысокому мячу, удар слева/справа крученный, наводящий (накат), подача слева/справа крученая, крученая свеча справа/слева.

РУБЕЖНЫЙ КОНТРОЛЬ К РАЗДЕЛАМ 1-9

форма рубежного контроля – сдача контрольных нормативов по каждому разделу дисциплины в семестре, выступления на соревнованиях вуза, подготовка отчета.

При подготовке отчета по заданию следует придерживаться следующей структуры:

- 1. Цель работы:** оценить физическую подготовленность и оценить освоение техники приобретения навыков по видам спорта у занимающихся.
- 2. Приборы и оборудование:** сантиметровая лента, флаги, мел, секундомер, фишки, конусы.
- 3. Ход работы:** сдать контрольные нормативы и оценить освоение технических элементов по видам физкультурно-спортивной направленности. Записать в форму отчета. Сравнить полученные нормативы с показателями оценивания техники и физической подготовленности студентов со стандартными результатами (**таблицы 1, 2**).
- 4. Написание отчета.**

Общий объем отчета по заданию составляет до 5с формата А4, включая титульный лист, размер шрифта 14 Пт, интервал -1,5, шрифт Times New Roman.

Шаблон титульного листа к рубежному контролю 1-9



Российский государственный социальный университет

Факультет _____

Рубежный контроль №

контрольно-измерительное задание

(тема)

ФИО студента	
Направление подготовки	
Группа	

Москва 2023

Примерными критериями оценки выполнения контрольно-измерительного задания являются:

- контроль освоения видов физкультурно-спортивной направленности;
- своевременная сдача контрольных измерений;
- положительная динамика в результатах студентов
- качество выполнения контрольных измерений.
- Написание отчета формата А4, включающий: **основную часть** и **заключение** по всем проведенным нормативам.

Контрольные нормативы физической подготовленности студентов (юноши)

Таблица 1

Наименование упражнения	1 балл	2 балла	3 балла	4 балла	5 баллов
Кросс – 3000 м	15,00	14,30	14,00	13,30	13,00
Бег на 100 м	15,0	14,6	14,3	14,0	13,8
Прыжок в длину с места	170	190	210	220	230
Поднимание туловища за 1 минуту	35	40	45	50	55
Подтягивание на перекладине	3	5	7	8	10

Контрольные нормативы физической подготовленности студентов (девушки)

Таблица 2

Наименование упражнения	1 балл	2 балла	3 балла	4 балла	5 баллов
Кросс – 2000 м	13,30	13,00	12,30	12,00	11,30
Бег на 100 м	19,0	18,0	17,0	16,5	16,0
Прыжок в длину с места	130	140	150	160	170
Поднимание туловища за 1 минуту	30	35	40	45	50
Подтягивание на перекладине	5	8	10	12	14

Студенты, специальной медицинской группы выполняют задания в формате устного доклада.

Перечень тем устного доклада:

1. Раскройте содержание понятий «физическая культура», «физическое воспитание», «физическая подготовленность и двигательная подготовленность».
2. Раскройте содержание понятий «профессионально-прикладная подготовка», «физическая реабилитация», «кинезиотерапия».
3. Составляющие компоненты физической культуры.
4. Всероссийский комплекс ГТО (задачи, основные характеристики).
5. Раскройте содержание понятий «физическое совершенство», «физическая рекреация», «физическое развитие», «физическая подготовка», «физическое упражнение».
6. Что относится к понятиям «лечебная физическая культура» и «гигиеническая физическая культура» и в чем их различие.
7. Содержание контрольных нормативов для людей разного возраста Всероссийского физкультурно-спортивного комплекса «ГТО».
8. Физическая культура в системе общечеловеческой культуры.
9. Ценностный компонент базовой физической культуры студента.
10. Деятельностный компонент базовой физической культуры студента.
11. Роль общекультурных компетенций в формировании бакалавра по направлению подготовки.
12. Основные причины изменения психофизического состояния студента в период сессии.

РАЗДЕЛ 3. УЧЕБНО-МЕТОДИЧЕСКОЕ ОБЕСПЕЧЕНИЕ САМОСТОЯТЕЛЬНОЙ РАБОТЫ ОБУЧАЮЩИХСЯ ПО ДИСЦИПЛИНЕ (МОДУЛЮ)

3.1. Виды самостоятельной работы обучающихся по дисциплине (модулю)

Очной формы обучения

Раздел, тема	Количество часов	Вид самостоятельной работы
Модуль 1. (семестр 1-6)		
Раздел 1-9. Легкая атлетика, прыжки в длину и высоту, волейбол, баскетбол, стрельба, шахматы, лыжная подготовка, плавание, общая физическая подготовка, настольный теннис		Посещение студентами практических занятий, выступления на соревнованиях вуза
Общий объем по модулю/семестру, часов		0
Общий объем по дисциплине (модулю), часов		

3.2. Задания для самостоятельной работы

Задания для самостоятельной работы к Разделам 1-9

Подготовка к сдаче контрольных нормативов.

РЕКОМЕНДУЕМЫЙ МИНИМАЛЬНЫЙ НЕДЕЛЬНЫЙ ДВИГАТЕЛЬНЫЙ ОБЪЕМ ЗАНЯТИЙ ФИЗИЧЕСКИМИ УПРАЖНЕНИЯМИ

Упражнения	Объем
Юноши:	
1. Утренняя гимнастика (мин.)	105-140
2. Оздоровительный бег (км) или ходьба на лыжах (км)	15-17 22-24
3. Подтягивание на перекладине (кол-во раз)	70-85

или сгибание рук в упоре лежа	120-140
4. Поднимание туловища из положения лежа на спине, руки за головой, ноги закреплены (кол-во раз)	140-160
5. Из основной стойки наклоны туловища вперед с прямыми ногами (кол-во раз)	90-120
6. Ускоренная ходьба (км)	25-35
Девушки:	
1. Утренняя гимнастика (мин.)	105-140
2. Оздоровительный бег (км) или ходьба на лыжах (км)	12-14 16-18
3. Прыжки на месте через скакалку (кол-во раз)	350
4. Сгибание и разгибание рук в упоре лежа, высота опоры 50 см (кол-во раз) или подтягивание из вися лежа на низкой перекладине (110-120 см)	210-220 85-95
5. Поднимание туловища из положения лежа на спине, руки за головой, ноги закреплены (кол-во раз)	100-120
6. Из основной стойки наклоны туловища вперед с прямыми ногами (кол-во раз)	90-120
7. Ускоренная ходьба (км)	20-30

Литература для самостоятельного изучения к Разделам 1-9.

1. Элективные курсы по физической культуре. Практическая подготовка учебное пособие для вузов / А. А. Зайцев [и др.]; под общей редакцией А. А. Зайцева. — 2-е изд., перераб. и доп. — Москва: Издательство Юрайт, 2023. — 227 с. — (Высшее образование). — ISBN 978-5-534-12624-2. — Текст: электронный // Образовательная платформа Юрайт [сайт]. — URL: <https://urait.ru/bcode/518911>

3.3. Методические указания к самостоятельной работе по дисциплине (модулю)

Освоение слушателями программы предполагает изучение материалов дисциплин (модулей) в ходе самостоятельной работы.

Для успешного освоения дисциплины (модуля) и достижения поставленных целей необходимо внимательно ознакомиться с рабочей программой дисциплины (модуля), доступной в электронной информационно-образовательной среде РГСУ.

Следует обратить внимание на списки основной и дополнительной литературы, на предлагаемые преподавателем ресурсы информационно-телекоммуникационной сети Интернет. Эта информация необходима для самостоятельной работы обучающегося.

Для более углубленного изучения темы задания для самостоятельной работы рекомендуется выполнять параллельно с изучением данной темы. При выполнении заданий по возможности используйте наглядное представление материала.

Самостоятельная работа включает разнообразный комплекс видов и форм работы обучающихся.

Написание реферата (доклада, практического отчета по контрольным нормативам).

Требования к структуре реферата (доклада):

Работа должна содержать систематизацию и краткое изложение материала из не менее 5-и литературных источников (монографий, научных статей и докладов) по выбранной теме.

Основные требования к оформлению:

Структура доклада (реферата): 1) титульный лист; 2) содержание (в нем последовательно указываются названия пунктов доклада (реферата), указываются страницы, с которых начинается

каждый пункт); 3) введение (формулируется суть исследуемой проблемы, обосновывается выбор темы, определяются ее значимость и актуальность, указываются цель и задачи доклада (реферата), дается характеристика используемой литературы); 4) основная часть (каждый раздел ее доказательно раскрывает исследуемый вопрос); 5) выводы и заключение (подводятся итоги или делается обобщенный вывод по теме доклада (реферата)); 6) литература.

Доклад (реферат) оформляется на одной стороне листа белой бумаги формата А4 (210x297 мм). Интервал межстрочный -полуторный. Цвет шрифта - черный. Гарнитура шрифта основного текста - «Times New Roman» или аналогичная. Кегль (размер) от 12 до 14 пунктов. Размеры полей страницы (не менее): правое 10 мм, верхнее – 15 мм, нижнее – 20 мм, левое - 25 мм. Формат абзаца: полное выравнивание («по ширине»). Отступ красной строки одинаковый по всему тексту – 15 мм. Страницы должны быть пронумерованы с учётом титульного листа (на титульном листе номер страницы не ставится). В работах используются цитаты, статистические материалы. Эти данные оформляются в виде сносок (ссылок и примечаний). Внутритекстовые, подстрочные и затекстовые библиографические ссылки должны оформляться в соответствии с ГОСТ Р 7.0.5-2008 «Библиографическая ссылка». Общие требования и правила составления».

Реферат (доклад) сдается в бумажном и электронном виде (10 - 20 печатных страниц).

При проверке реферата (доклада) на антиплагиат - www.antiplagiat.ru - (более 50% заимствований) работа не принимается.

Выполнение тестовых заданий.

Тестовые задания содержат вопросы и 3-4 варианта ответа по базовым положениям изучаемой темы, составлены с расчетом на знания, полученные слушателями в процессе изучения темы.

Тестовые задания выполняются в письменной или электронной форме и сдаются преподавателю, ведущему дисциплину (модуль).

Написание эссе.

Эссе - вид самостоятельной исследовательской работы обучающихся, с целью углубления и закрепления теоретических знаний и освоения практических навыков. Цель эссе состоит в развитии самостоятельного творческого мышления и письменного изложения собственных мыслей. При написании эссе слушатель должен представить развернутый письменный ответ на теоретический или практический актуальный вопрос, объявленный преподавателем в аудитории непосредственно перед ее написанием. В процессе написания эссе разрешается пользоваться нормативно-правовыми актами, конспектом лекций (в печатном виде). Использование интернет-ресурсов не допускается. Темы эссе преподаватель предлагает из числа тех, которые слушатели уже рассматривали на лекциях или семинарских занятиях, исходя из содержания заданий в составе оценочных средств. По решению преподавателя, в качестве темы эссе может быть выбрана одна или несколько тем, которые могут быть распределены между слушателями по желанию.

Эссе проводится письменно, по объему не более 3-х печатных листов.

Требования к оформлению эссе:

Эссе выполняется на компьютере (гарнитура Times New Roman, шрифт 14) через 1,5 интервала с полями: верхнее, нижнее – 2; правое – 3; левое – 1,5. Отступ первой строки абзаца – 1,25. Сноски – постраничные. Таблицы и рисунки встраиваются в текст работы. При этом обязательный заголовок таблицы надо размещать над табличным полем, а рисунки сопровождать подрисуночными подписями. При включении в эссе нескольких таблиц и/или рисунков их нумерация обязательна. Обязательна и нумерация страниц. Их целесообразно проставлять внизу страницы – по середине или в правом углу. Номер страницы не ставится на титульном листе, но

в общее число страниц он включается. Объем эссе, без учета приложений, не должен превышать 5 страниц. Значительное превышение установленного объема является недостатком работы и указывает на то, что слушатель не сумел отобрать и переработать необходимый материал.

Работа должна содержать собственные умозаключения по сути поставленной проблемы, включать самостоятельно проведенный анализ по сути этой проблемы, выводы, обобщающие авторскую позицию по поставленной проблеме.

Практические занятия по физической культуре и спорту проходят с учетом физических особенностей студентов и включают: подготовительную, основную и заключительные части.

Преподаватель предоставляет студентам 10 минут времени до начала занятий и 10 минут после занятия на переодевание, чистое время практической части составляет 70 минут.

На занятии преподавателю необходимо обращать внимание на формирование у студентов индивидуально-психологических качеств личности, таких как, целеустремленность, волевая активность, толерантность к стрессовым ситуациям, необходимых для формирования готовности студентов к профессиональной деятельности. А также на формирование социально-психологических свойства личности, обеспечивающих эффективное вхождение студента в социокультурное пространство для решения профессиональных задач в составе творческого коллектива и индивидуально.

1. Студенты обязаны ежегодно проходить медицинское обследование. По заключению врача студенты распределяются в учебные группы: основные (практически здоровые или имеющие незначительные ограничения двигательной активности обучающиеся); специально-медицинские (студенты с ограниченными возможностями здоровья) и спортивные (имеющие высокий уровень физической подготовленности, опыт учебно-тренировочной работы и участие в соревнованиях по избранному виду спорта).

2. Студенты специальной медицинской группы выполняют практические задания, рубежный контроль и итоговый контроль перечисленных разделов только по указанию ведущего преподавателя по физической культуре.

3. Студенты не имеют права переходить из одной учебной группы в другую к другому преподавателю. Разрешается переход из учебной группы в группу спортивного клуба, осуществляющей подготовку спортивного резерва вуза, с условием отбора спортивной секции и медицинского освидетельствования.

4. Студенты спортивных групп занимаются в составе сборных команд университета по видам спорта не менее – 4 раз в неделю во второй половине дня (с 17:00 часов) согласно расписанию, составленного руководителем спортивного клуба.

5. Студенты обязаны посещать практические занятия только в спортивной форме.

6. Студенты, пропустившие более 6-ти часов практических занятий, обязаны отработать их до начала экзаменационной сессии у ведущего преподавателя по расписанию занятий.

7. Студенты, временно освобожденные от практических занятий после перенесенных заболеваний, обязаны присутствовать на занятиях по расписанию и выполнять задания раздела учебной программы дисциплины.

8. Студенты обязаны сдать контрольные нормативы и зачетные требования строго по графику в период контрольных занятий.

9. Студенты, освобожденные от практических занятий по состоянию здоровья, оцениваются по результатам семестровой работы (в том числе решения аналитических заданий).

10. Студенты обязаны посещать все виды практических занятий, выполнять в установленные сроки все виды заданий, предусмотренных рабочей программой дисциплины.

11. Студенты обязаны уважать труд и достоинство преподавателей, учебно-вспомогательного персонала и других работников Университета.

12. Студенты обязаны соблюдать правила поведения и охраны труда на спортивных объектах.

13. Студенты обязаны стремиться к повышению уровня физической культуры, нравственному и физическому совершенствованию, способствовать развитию и росту престижа Университета.

14. Студенты обязаны бережно относиться к материальным ценностям, находящимся на спортивных объектах Университета.

РАЗДЕЛ 4. ОЦЕНОЧНЫЕ МАТЕРИАЛЫ ПО ДИСЦИПЛИНЕ (МОДУЛЮ)

4.1. Форма промежуточной аттестации обучающегося по дисциплине (модулю)

Контрольным мероприятием промежуточной аттестации обучающихся по дисциплине (модулю) является зачет, который проводится в устной и письменной форме.

4.2. Оценочные материалы, определяющие процедуры оценивания знаний, умений, навыков и (или) опыта деятельности, характеризующих этапы формирования компетенций

Этап формирования знаний. Уровень освоения программного материала, логика и грамотность изложения, умение самостоятельно обобщать и излагать материал.

Этап 1: Формирование базы знаний:

- посещение лекционных и практических занятий;
- ведение конспекта лекций

1) обучающийся глубоко и прочно освоил программный материал, исчерпывающе, последовательно, грамотно и логически стройно его излагает, тесно увязывает с задачами и будущей деятельностью, не затрудняется с ответом при видоизменении задания, умеет самостоятельно обобщать и излагать материал, не допуская ошибок:

(9-10) баллов;

2) обучающийся твердо знает программный материал, грамотно и по существу излагает его, не допуская существенных неточностей в ответе на вопрос, может правильно применять теоретические положения:

(8-9) баллов;

3) обучающийся освоил основной материал, но не знает отдельных деталей, допускает неточности, недостаточно правильные формулировки, нарушает последовательность в изложении программного материала:

(6-8) баллов;

4) обучающийся не знает значительной части программного материала, допускает существенные ошибки:

(0-6) баллов.

Этап формирования умений. Практическое применение теоретических положений применительно к профессиональным задачам, обоснование принятых решений.

Этап 2: Формирование навыков практического использования знаний:

- правильное и своевременное выполнение практических заданий по разрешению поставленных проблем;
- обоснованное решение ситуационных задач;
- успешное выполнение тестирования;
- наличие правильно выполненной самостоятельной работы

1) свободно справляется с задачами и практическими заданиями, правильно обосновывает принятые решения, задание выполнено верно, даны ясные аналитические выводы к решению задания, подкрепленные теорией:

(9-10) баллов;

2) владеет необходимыми умениями и навыками при выполнении практических заданий, задание выполнено верно, отмечается хорошее развитие аргумента, однако отмечены погрешности в ответе, скорректированные при собеседовании:

(8-9) баллов;

3) испытывает затруднения в выполнении практических заданий, задание выполнено с ошибками, отсутствуют логические выводы и заключения к решению: (6-8) баллов;

4) практические задания, задачи выполняет с большими затруднениями или задание не выполнено вообще, или задание выполнено не до конца, нет четких выводов и заключений по решению задания, сделаны неверные выводы по решению задания: (0-6) баллов.

Этап формирования навыков и получения опыта. Решение практических заданий и задач, владение навыками и совершенствование при выполнении практических заданий, самостоятельность, умение обобщать и излагать материал.

Этап 3: Проверка усвоения материала:

- степень активности и эффективности участия студента по итогам каждого практического занятия;
 - успешное прохождение тестирования;
 - выполнение самостоятельных работ, в том числе домашних заданий;
 - результаты зачета.
- (10-20) баллов.

4.2.1. Организационные основы применения балльно-рейтинговой системы оценки успеваемости обучающихся по дисциплине (модулю)

Оценка качества освоения обучающимися дисциплины (модуля) реализуется в формате балльно-рейтинговой системы оценки успеваемости обучающихся (БРСО).

БРСО в ходе текущего контроля успеваемости и промежуточной аттестации осуществляется по 100-балльной шкале.

Академический рейтинг обучающегося по дисциплине (модулю) складывается из результатов:

- текущего контроля успеваемости (максимальный текущий рейтинг обучающегося 80 рейтинговых баллов);
- промежуточной аттестации (максимальный рубежный рейтинг обучающегося 20 рейтинговых баллов).

Условия оценки освоения обучающимся дисциплины (модуля) в формате БРСО доводятся преподавателем до сведения обучающихся на первом учебном занятии, а также размещены в свободном доступе в электронной информационно-образовательной среде Университета.

4.2.2. Проведение текущего контроля успеваемости обучающихся по дисциплине (модулю) в соответствии с балльно-рейтинговой системой оценки успеваемости обучающегося

В течение учебного семестра до промежуточной аттестации на основании утвержденной рабочей программы дисциплины (модуля) формируется текущий рейтинг обучающегося. Текущий рейтинг обучающегося складывается как сумма рейтинговых баллов, полученных им в течение учебного семестра по всем видам учебных занятий по дисциплине (модулю).

В процессе текущего контроля оцениваются следующие действия обучающегося, направленные на освоение компетенций в рамках изучения учебной дисциплины:

- академическая активность (посещаемость учебных занятий, самостоятельное изучение содержания учебной дисциплины в электронной информационно-образовательной среде, соблюдение сроков сдачи практических заданий и текущих контрольных мероприятий и др.);

– выполнение и сдача текущих и итогового практических заданий (эссе, рефераты, творческие задания, кейс-задания, лабораторные работы, расчетные задания и др., активное участие в групповых интерактивных занятиях (дискуссии, WiKi-проекты и др.), защита проектов и др.);

– прохождение рубежей текущего контроля, включая соблюдение графика их прохождения в электронной информационно-образовательной среде.

Для планирования расчета текущего рейтинга обучающегося используются следующие пропорции:

Вид учебного действия	Максимальная рейтинговая оценка, баллов
академическая активность	10
практические задания	40
<i>из них: текущие практические задания</i>	20
<i>итоговое практическое задание</i>	20
рубежи текущего контроля	30
ИТОГО:	80

В течение учебного семестра по дисциплине (модулю) обучающимся должен быть накоплен текущий рейтинг не менее 52 рейтинговых баллов (65% от максимального значения текущего рейтинга).

Необходимыми условиями допуска обучающегося к промежуточной аттестации по дисциплине являются положительное прохождение обучающимся не менее 65% рубежей текущего контроля с накоплением не менее 65% максимального рейтингового балла за каждый рубеж текущего контроля и положительное выполнение итогового практического задания с накоплением не менее 65% максимального рейтингового балла, установленного за итоговое практическое задание.

Невыполнение вышеуказанных условий является текущей академической задолженностью, которая должна быть ликвидирована обучающимся до контрольного мероприятия промежуточной аттестации.

Сведения о наличии у обучающихся текущей академической задолженности, сроках и порядке добора рейтинговых баллов для её ликвидации доводятся до обучающихся педагогическим работником.

В случае неликвидации текущей академической задолженности, педагогический работник обязан во время контрольного мероприятия промежуточной аттестации поставить обучающемуся 0 рейтинговых баллов. В этом случае ликвидация текущей академической задолженности возможна в периоды проведения повторной промежуточной аттестации.

4.2.3. Проведение промежуточной аттестации обучающихся по дисциплине (модулю) в соответствии с балльно-рейтинговой системой оценки успеваемости обучающегося

Промежуточная аттестация по дисциплине (модулю) проводится в соответствии с Положением о промежуточной аттестации обучающихся по основным профессиональным образовательным программам в Российском государственном социальном университете и Положением о балльно-рейтинговой системе оценки успеваемости обучающихся по основным профессиональным образовательным программам в Российском государственном социальном университете в действующей редакции.

На промежуточную аттестацию отводится 20 рейтинговых баллов.

Ответы обучающегося на контрольном мероприятии промежуточной аттестации оцениваются педагогическим работником по 20 - балльной шкале, а итоговая оценка по дисциплине (модулю) выставляется по пятибалльной системе для дифференцированного зачета.

Критерии выставления оценки определяются Положением о балльно-рейтинговой системе оценки успеваемости обучающихся по основным профессиональным образовательным программам высшего образования - программам бакалавриата, программам специалитета, программам магистратуры в Российском государственном социальном университете.

В процессе определения рубежного рейтинга обучающегося используется следующая шкала:

Рубежный рейтинг	Критерии оценки освоения обучающимся учебной дисциплины в ходе контрольных мероприятий промежуточной аттестации
19-20 рейтинговых баллов	обучающийся глубоко и прочно усвоил программный материал, исчерпывающе, последовательно, грамотно и логически стройно его излагает, тесно увязывает с задачами и будущей деятельностью, не затрудняется с ответом при видоизменении задания, свободно справляется с задачами и практическими заданиями, правильно обосновывает принятые решения, умеет самостоятельно обобщать и излагать материал, не допуская ошибок
16-18 рейтинговых баллов	обучающийся твердо знает программный материал, грамотно и по существу излагает его, не допуская существенных неточностей в ответе на вопрос, может правильно применять теоретические положения и владеет необходимыми умениями и навыками при выполнении практических заданий
13-15 рейтинговых баллов	обучающийся освоил основной материал, но не знает отдельных деталей, допускает неточности, недостаточно правильные формулировки, нарушает последовательность в изложении программного материала и испытывает затруднения в выполнении практических заданий
1-12 рейтинговых баллов	обучающийся не знает значительной части программного материала, допускает существенные ошибки, с большими затруднениями выполняет практические задания
0 рейтинговых баллов	не аттестован

4.3. Перечень заданий для проведения текущей и промежуточной оценки знаний, умений, навыков и (или) опыта деятельности, характеризующих этапы формирования компетенций

4.3.1. Оценочные материалы для проведения текущей аттестации и рубежного контроля, обучающихся по дисциплине (модулю)

Раздел -1-9 «Легкая атлетика (Бег на короткие и длинные дистанции), прыжки в длину и высоту, волейбол, баскетбол, стрельба, шахматы, лыжная подготовка, плавание, общая физическая подготовка, настольный теннис»

Форма рубежного контроля- сдача контрольных нормативов по каждому разделу дисциплины в семестре, выступления на соревнованиях вуза, подготовка отчета.

Вопросы/задания рубежного контроля

Сдача контрольных нормативов – определение уровня развития физических качеств человека на основе нормативов физкультурно-спортивной направленности и оценке освоения техники видов спорта. Нормативы сдаются на учебных занятиях после освоения физических упражнений и элементов техники вида спорта (таблица 3).

Таблица 3.

Контрольные оценивающие показатели физкультурно-спортивной направленности у студентов.

№ п/п	Контрольные нормативы	Баллы		
		1	3	5
1.Лыжный спорт	Классический стиль, с Юноши (1 км) Девушки (1 км)	Без учета времени, без прохождения дистанции	Без учета времени, с прохождением дистанции	4,30 5,45

<p>2.Игровые виды спорта</p>	<p>Броски мяча в баскетбольное кольцо, количество попаданий.</p> <p>Передачи мяча от стены 2-мя руками двумя руками, снизу в волейболе, количество передач.</p> <p>Удар ногой по неподвижному мячу в цель на расстоянии 10 м, число попаданий: Юноши Девушки</p>	<p>2 из 10 бросков</p> <p>1 передача</p> <p>2 из 10 ударов 1 из 10 ударов</p>	<p>3 из 10 бросков</p> <p>2 передачи</p> <p>3 из 10 2 из 10</p>	<p>4 из 10 бросков</p> <p>3 передачи</p> <p>4 из 10 3 из 10</p>
<p>3.Плавание*</p>	<p>Демонстрация техники плавания кроль на спине, на суше</p>	<p>с небольшим нарушением демонстрации техники</p>	<p>без нарушения демонстрации техники</p>	<p>Без нарушения демонстрации+демонстрация в воде</p>
<p>4. Шахматы*</p>	<p>Задание на логическое мышление</p>	<p>удовлетворительно</p>	<p>хорошо</p>	<p>отлично</p>

Примечание: * для студентов спец. мед.группы

Код контролируемой компетенции УК-7.

4.3.2. Оценочные материалы для проведения промежуточной аттестации обучающихся по дисциплине (модулю)

Вопросы/задания для проведения промежуточной аттестации обучающихся по дисциплине (модулю)

Коды контролируемой компетенций	Вопросы /задания
УК-7	<p style="text-align: center;">Мини-тест</p> <p>1.Виды спорта, наиболее эффективные для развития ловкости Лыжный и конькобежный спорт Атлетическая гимнастика и акробатика Тяжелая атлетика и фехтование Спортивные игры; Бадминтон и шахматы</p> <p>2.Упражнение, требующее точной позы статической устойчивости тела Бег на коньках Спуск на лыжах Стойка на руках Езда на велосипеде</p> <p>2. Для развития ловкости необходимы упражнения на Силу; Быстроту Гибкость Выносливость Координацию движений</p> <p>3. Метод тренировки для увеличения мышечной массы Максимальных усилий Повторных усилий «до отказа» с весом, равным 10 ПМ Динамических усилий Статических усилий Динамических и статических усилий</p> <p>4. Групповой метод организации деятельности обучающихся на занятии характеризуется Выполнением каждым обучающимся своего индивидуального задания; Разделением на группы, выполняющие свое задание под руководством педагога; Выполнение общего для всех задания под руководством преподавателя; Деление обучающихся на подгруппы и выполнение общего задания; Одинаковое задание выполняется</p>

РАЗДЕЛ 5. УСЛОВИЯ РЕАЛИЗАЦИИ ДИСЦИПЛИНЫ (МОДУЛЯ)

5.1. Перечень основной и дополнительной учебной литературы для освоения дисциплины (модуля)

5.1.1. Основная литература

1. Физическая культура и спорт: учебник / В. А. Никишкин, Н. Н. Бумарскова, С. И. Крамской [и др.]. — Москва: МИСИ – МГСУ, 2021. — 380 с. — ISBN 978-5-7264-2861-1. — Текст: электронный // Лань: электронно-библиотечная система. — URL: <https://e.lanbook.com/book/179192> (дата обращения: 10.03.2023). — Режим доступа: для авториз. пользователей.

5.1.2. Дополнительная литература

1. Образовательная платформа Юрайт. Электронно-библиотечная система для ВУЗов, ССУЗов, обеспечивающая доступ к учебникам, учебной и методической литературе по различным дисциплинам. <https://urait.ru/>

2. Элективные курсы по физической культуре. Практическая подготовка: учебное пособие для вузов / А. А. Зайцев [и др.] ; под общей редакцией А. А. Зайцева. — 2-е изд., перераб. и доп. — Москва: Издательство Юрайт, 2023. — 227 с. — (Высшее образование). — ISBN 978-5-534-12624-2. — Текст: электронный // Образовательная платформа Юрайт [сайт]. — URL: <https://urait.ru/bcode/518911>

5.2 Перечень ресурсов информационно-коммуникационной сети «Интернет», необходимых для освоения дисциплины (модуля)

№ №	Название электронного ресурса	Описание электронного ресурса	Используемый для работы адрес
1.	ЭБС «Университетская библиотека онлайн»	Электронная библиотека, обеспечивающая доступ высших и средних учебных заведений, публичных библиотек и корпоративных пользователей к наиболее востребованным материалам по всем отраслям знаний от ведущих российских издательств	http://biblioclub.ru/
2.	Научная электронная библиотека eLIBRARY.ru	Крупнейший российский информационно-аналитический портал в области науки, технологии, медицины и образования, содержащий рефераты и полные тексты более 34 млн научных публикаций и патентов	http://elibrary.ru/
3.	Образовательная платформа Юрайт	Электронно-библиотечная система для ВУЗов, ССУЗов, обеспечивающая доступ к учебникам, учебной и методической литературе по различным дисциплинам.	https://urait.ru/
4.	База данных "EastView"	Полнотекстовая база данных периодических изданий	https://dlib.eastview.com
5.	Электронная	Библиотека предоставляет доступ более чем к	https://grebennikon.ru/

библиотека "Grebennikon"	30 журналам, выпускаемых Издательским домом "Гребенников".	
-----------------------------	--	--

5.3 Методические указания для обучающихся по освоению дисциплины (модуля)

Освоение обучающимся дисциплины (модуля) предполагает изучение материалов дисциплины (модуля) на аудиторных занятиях и в ходе самостоятельной работы. Аудиторные занятия проходят в форме лекций, семинаров, практических и лабораторных занятий.

При подготовке к аудиторным занятиям необходимо помнить особенности каждой формы его проведения.

Подготовка к занятию семинарского/практического типа

При подготовке и работе во время проведения занятий семинарского типа следует обратить внимание на следующие моменты: на процесс предварительной подготовки, на работу во время занятия, обработку полученных результатов, исправление полученных замечаний.

Предварительная подготовка к учебному занятию семинарского типа заключается в изучении теоретического материала в отведенное для самостоятельной работы время, ознакомление с инструктивными материалами с целью осознания задач практического занятия.

Работа во время проведения учебного занятия семинарского типа включает:

- консультирование студентов преподавателями и вспомогательным персоналом с целью предоставления исчерпывающей информации, необходимой для самостоятельного выполнения предложенных преподавателем задач, ознакомление с правилами техники безопасности при работе в спортивном зале, спортивной площадке;

- самостоятельное выполнение заданий согласно обозначенной учебной программой тематики.

При подготовке к практическим занятиям студентам необходимо дополнительно самостоятельно заниматься: 2 часа в неделю, если они имеют «повышенный» уровень; 4 часа в неделю – «достаточный»; 6 часов в неделю – «недостаточный».

Обработка, обобщение полученных результатов практической работы проводится обучающимися самостоятельно или под руководством преподавателя (в зависимости от степени сложности поставленных задач). В результате оформляется индивидуальный отчет. Подготовленная к сдаче на контроль и оценку работа сдается преподавателю. Форма отчетности может быть письменная, устная или две одновременно. Главным результатом в данном случае служит получение положительной оценки по каждому практическому занятию. Это является необходимым условием при проведении рубежного контроля и допуска к зачету. При получении неудовлетворительных результатов обучающийся имеет право в дополнительное время передать преподавателю работу до проведения промежуточной аттестации.

5.4 Информационно-технологическое обеспечение образовательного процесса по дисциплины (модуля)

5.4.1. Средства информационных технологий

1. Персональные компьютеры;
2. Средства доступа в Интернет;
3. Проектор.

5.4.2. Лицензионное и свободно распространяемое программное обеспечение, в том числе отечественного производства:

1. Операционная система: Astra Linux SE
2. Пакет офисных программ: LibreOffice
3. Справочная система Консультант+
4. Okular или Acrobat Reader DC
5. Ark или 7-zip
6. User Gate
7. TrueConf (client)

**Указывается актуальное программное обеспечение, необходимое для освоения дисциплины (модуля).*

5.4.3. Информационные справочные системы и профессиональные базы данных

№ №	Название электронного ресурса	Описание электронного ресурса	Используемый для работы адрес
1.	ЭБС «Университетская библиотека онлайн»	Электронная библиотека, обеспечивающая доступ высших и средних учебных заведений, публичных библиотек и корпоративных пользователей к наиболее востребованным материалам по всем отраслям знаний от ведущих российских издательств	http://biblioclub.ru/
2.	Научная электронная библиотека eLIBRARY.ru	Крупнейший российский информационно-аналитический портал в области науки, технологии, медицины и образования, содержащий рефераты и полные тексты более 34 млн научных публикаций и патентов	http://elibrary.ru/
3.	Образовательная платформа Юрайт	Электронно-библиотечная система для ВУЗов, ССУЗов, обеспечивающая доступ к учебникам, учебной и методической литературе по различным дисциплинам.	https://urait.ru/
4.	База данных "EastView"	Полнотекстовая база данных периодических изданий	https://dlib.eastview.com
5.	Электронная библиотека "Grebennikon"	Библиотека предоставляет доступ более чем к 30 журналам, выпускаемых Издательским домом "Гребенников".	https://grebennikon.ru/

5.5. Материально-техническое обеспечение образовательного процесса по дисциплине (модулю)

Реализация учебной дисциплины в форме практических занятий требует наличия:

- игровых спортивных залов,
- плавательного бассейна,
- учебно-тренировочной базы,
- стадиона, зала силовой подготовки,
- стрелкового тира,
- раздевалок, душевых.

Оборудование спортивных залов:

- мячи,

*-волейбольные сетки,
-баскетбольные щиты,
-гимнастические палки,
-скакалки, скамейки,
-шахматные доски,
-шахматные фигуры,
-настольные столы,
-ракетки, шарики.*

Оборудование для плавательного бассейна:

*-плавательная чаша,
-доски,
-калабашки,
-лопатки,
-ласты.*

Оборудование учебно-тренировочной базы:

*-лыжи,
-ботинки,
-палки,
-подготовленные лыжные трассы.*

Оборудование стадиона:

*-футбольные ворота,
-беговые дорожки с разметкой,
-прыжковая яма.*

Оборудование залов силовой подготовки:

*-тренажеры на свободных весах,
-блочные тренажеры,
-кардиотренажеры,
-грифы,
-диски,
-гантели,
-штанги,
-гимнастические палки,
-скакалки, скамейки.*

Оборудование для стрелкового тира, дартса:

*-помещение для стрельбы,
-винтовки,
-пульки,
-доска для дартса,
-дротики.*

Оборудование раздевалок:

*-скамейки,
-шкафчики для одежды.*

Спортивные объекты:

Наименование объекта	Адрес	Площадь объекта	Количество занимающихся
---------------------------------	--------------	----------------------------	------------------------------------

Плоскостное сооружение	Лосиноостровская, дом 24	300 м ²	80-100 (одновременно)
Спортивный зал	Лосиноостровская, дом 24	240 м ²	45-60
Тир	Лосиноостровская, дом 24	25,7 м ²	20-25
Плавательный бассейн	В. Пика дом 4 стр. 12	2275 м ²	20 (одновременно)

Помещения для самостоятельной работы обучающихся: оснащены специализированной мебелью (парты, стулья) техническими средствами обучения (персональные компьютеры с доступом в сеть Интернет и обеспечением доступа в электронно-информационную среду университета, программным обеспечением).

5.6. Образовательные технологии

При реализации дисциплины (модуля) применяются различные образовательные технологии, в том числе технологии электронного обучения.

Освоение дисциплины (модуля) предусматривает использование в учебном процессе активных и интерактивных форм проведения учебных занятий в форме двигательной активности в сочетании с внеаудиторной работой с целью формирования и развития профессиональных навыков обучающихся.

При освоении дисциплины (модуля) предусмотрено применением электронного обучения и дистанционных образовательных технологий.

Учебные часы дисциплины (модуля) предусматривают классическую контактную работу преподавателя с обучающимся в аудитории и контактную работу посредством электронной информационно-образовательной среды в синхронном и асинхронном режиме (вне аудитории) посредством применения возможностей компьютерных технологий (электронная почта, электронный учебник, тестирование, вебинар, видеофильм, презентация, форум и др.).

В рамках дисциплины (модуля) предусмотрены встречи с руководителями и работниками организаций, деятельность которых связана с *направленностью* реализуемой основной профессиональной образовательной программы.

ЛИСТ РЕГИСТРАЦИИ ИЗМЕНЕНИЙ

№ п/п	Содержание изменения	Реквизиты документа об утверждении изменения	Дата введения изменения
1.			__.:__.:____
2.			__.:__.:____
3.			__.:__.:____
4.			__.:__.:____



Министерство науки и высшего образования Российской Федерации
Федеральное государственное бюджетное образовательное учреждение
высшего образования
«Российский государственный социальный университет»

УТВЕРЖДАЮ

Декан медицинского факультета

Киреев С.А.

26 апреля 2023 г.

РАБОЧАЯ ПРОГРАММА ДИСЦИПЛИНЫ (МОДУЛЯ)

Правоведение

Направление подготовки

*«49.03.02 Физическая культура для лиц с отклонениями в состоянии здоровья
(адаптивная физическая культура)»*

Направленность «Физическая реабилитация и рекреация»

**ОБРАЗОВАТЕЛЬНАЯ ПРОГРАММА ВЫСШЕГО ОБРАЗОВАНИЯ - ПРОГРАММА
БАКАЛАВРИАТА**

Форма обучения

Очная, заочная

Москва 2023

СОДЕРЖАНИЕ

РАЗДЕЛ 1. ПАСПОРТ РАБОЧЕЙ ПРОГРАММЫ ДИСЦИПЛИНЫ (МОДУЛЯ).....	5
1.1 Цель и задачи дисциплины (модуля).....	5
1.2 Планируемые результаты обучения по дисциплине (модулю) в рамках планируемых результатов освоения основной профессиональной образовательной программы высшего образования – программы бакалавриата/магистратуры/специалитета соотнесенные с установленными индикаторами достижения компетенций.....	5
РАЗДЕЛ 2. СТРУКТУРА И СОДЕРЖАНИЕ ДИСЦИПЛИНЫ (МОДУЛЯ).....	8
2.1 Объем дисциплины (модуля), включая контактную работу обучающегося с педагогическими работниками и самостоятельную работу обучающегося.....	8
2.2. Учебно-тематический план дисциплины (модуля).....	9
2.3. Содержание дисциплины (модуля).....	11
РАЗДЕЛ 3. УЧЕБНО-МЕТОДИЧЕСКОЕ ОБЕСПЕЧЕНИЕ САМОСТОЯТЕЛЬНОЙ РАБОТЫ ОБУЧАЮЩИХСЯ ПО ДИСЦИПЛИНЕ (МОДУЛЮ).....	11
3.1. Виды самостоятельной работы обучающихся по дисциплине (модулю).....	14
3.2. Задания для самостоятельной работы.....	16
3.3. Методические указания к самостоятельной работе по дисциплине (модулю).....	18
РАЗДЕЛ 4. ОЦЕНОЧНЫЕ МАТЕРИАЛЫ ПО ДИСЦИПЛИНЕ (МОДУЛЮ).....	18
4.1. Форма промежуточной аттестации обучающегося по дисциплине (модулю).....	18
4.2. Оценочные материалы, определяющие процедуры оценивания знаний, умений, навыков и (или) опыта деятельности, характеризующих этапы формирования компетенций.....	18
4.2.1. Организационные основы применения балльно-рейтинговой системы оценки успеваемости обучающихся по дисциплине (модулю).....	18
4.2.2. Проведение текущего контроля успеваемости обучающихся по дисциплине (модулю) в соответствии с балльно-рейтинговой системой оценки успеваемости обучающегося.....	19
4.2.3. Проведение промежуточной аттестации обучающихся по дисциплине (модулю) в соответствии с балльно-рейтинговой системой оценки успеваемости обучающегося.....	20
4.3. Перечень заданий для проведения текущей и промежуточной оценки знаний, умений, навыков и (или) опыта деятельности, характеризующих этапы формирования компетенций.....	22
4.3.1. Оценочные материалы для проведения текущей аттестации и рубежного контроля, обучающихся по дисциплине (модулю).....	22
4.3.2. Оценочные материалы для проведения промежуточной аттестации обучающихся по дисциплине (модулю).....	24
РАЗДЕЛ 5. УСЛОВИЯ РЕАЛИЗАЦИИ ДИСЦИПЛИНЫ (МОДУЛЯ).....	26
5.1. Перечень основной и дополнительной учебной литературы для освоения дисциплины (модуля).....	26
5.1.1. Основная литература.....	26
5.1.2. Дополнительная литература.....	26
5.2 Перечень ресурсов информационно-коммуникационной сети «Интернет», необходимых для освоения дисциплины (модуля).....	26
5.3 Методические указания для обучающихся по освоению дисциплины (модуля).....	27
5.4 Информационно-технологическое обеспечение образовательного процесса по дисциплины (модуля).....	27
5.4.1. Средства информационных технологий.....	28
5.4.2. Лицензионное и свободно распространяемое программное обеспечение, в том числе отечественного производства:	28
5.4.3. Информационные справочные системы и профессиональные базы данных.....	28
5.5. Материально-техническое обеспечение образовательного процесса по дисциплине (модулю).....	28
5.6. Образовательные технологии	28
ЛИСТ РЕГИСТРАЦИИ ИЗМЕНЕНИЙ.....	30

Рабочая программа дисциплины (модуля) «Правоведение (модуля)» разработана на основании федерального государственного образовательного стандарта высшего образования – *бакалавриата* по направлению подготовки 49.03.02 *Физическая культура для лиц с отклонениями в состоянии здоровья (адаптивная физическая культура)*, утвержденного приказом Министерства образования и науки Российской Федерации от 19.09.2017 г. № 942, учебного плана по основной профессиональной образовательной программе высшего образования – программы *бакалавриата* по направлению подготовки 49.03.02 *Физическая культура для лиц с отклонениями в состоянии здоровья (адаптивная физическая культура)*.

Рабочая программа дисциплины (модуля) разработана рабочей группой в составе: к.ю.н., доцент Чинарян Е.О.; к.ю.н., доцент Питерская А.Л.

Рабочая программа дисциплины (модуля) обсуждена и утверждена на кафедре общей юриспруденции (гражданско-, уголовно- и государственно-правовая)
Протокол № 8 от «27» апреля 2023 года

Заведующий кафедрой общей юриспруденции (гражданско-, уголовно- и государственно-правовая), канд. юрид. наук, профессор



Левшиц Д.Ю.

Рабочая программа дисциплины рекомендована к утверждению представителями организаций-работодателей:

Некоммерческой организации «Фонд содействия развития правовых технологий XXI века», Вице-президент



Р.М. Джавахян

(подпись)

Адвокатская коллегия г. Москвы «Лебедева, Бурова и партнеры», Адвокат коллегии адвокатов



И.Л. Бурова

(подпись)

Рабочая программа дисциплины рецензирована и рекомендована к утверждению:

Доктор юридических наук, профессор кафедры административного и финансового права Российского университета дружбы народов



А.А. Мамедов

(подпись)

Кандидат юридических наук, доцент кафедры общей юриспруденции (гражданско-, уголовно- и государственно-правовая) Российского государственного социального университета



Е.В. Батеева

(подпись)

РАЗДЕЛ 1. ПАСПОРТ РАБОЧЕЙ ПРОГРАММЫ ДИСЦИПЛИНЫ (МОДУЛЯ)

1.1 Цель и задачи дисциплины (модуля)

Целями освоения дисциплины «Правоведение» является получение обучающимися теоретических знаний о правовых явлениях с последующим применением в профессиональной сфере и практических навыков (формирование) по обеспечению способности использовать основы правовых знаний в проектной и производственно-прикладной сферах деятельности, а также выработка умений использовать нормативные правовые документы в своей деятельности.

Задачи дисциплины (модуля):

- усвоение комплекса общетеоретических знаний о государственно-правовых явлениях;
- формирование умения правильно толковать и применять общетеоретические знания для последующей практической деятельности;
- научиться определять и проследивать взаимосвязь основных категорий, отражающих особые свойства государства и права;
- обучение навыкам практического применения нормативно-правовых актов в различных сферах жизнедеятельности, в том числе в профессиональной деятельности.

1.2 Планируемые результаты обучения по дисциплине (модулю) в рамках планируемых результатов освоения основной профессиональной образовательной программы высшего образования – программы *бакалавриата* соотнесенные с установленными индикаторами достижения компетенций

Процесс освоения дисциплины (модуля) направлен на формирование у обучающихся следующих компетенций: УК-2; УК-10; ОПК-12 в соответствии с учебным планом.

В результате освоения дисциплины (модуля) обучающийся должен демонстрировать следующие результаты:

Категория компетенций	Код компетенции	Формулировка компетенции	Код и наименование индикатора достижения компетенции	Результаты обучения
Разработка и реализация проектов	УК-2	Способен определять круг задач в рамках поставленной цели и выбирать оптимальные способы их решения, исходя из действующих правовых норм, имеющихся ресурсов и ограничений	УК-2.1. Понимает базовые принципы постановки задач и выработки решений. УК-2.2. Определяет ресурсное обеспечение для решения поставленной задачи и проектирует пути ее решения выбирая оптимальный способ исходя из действующих правовых норм.	<i>Знать:</i> требования к постановке профессиональных цели и задач; способы решения типичных профессиональных задач и критерии оценки ожидаемых результатов <i>Уметь:</i> формулировать задачи в профессиональной деятельности; оценивать

			<p>УК-2.3. Определяет планирование и реализовывает циклы занятий различной продолжительности и избранного вида спорта; планирует спортивные, физкультурно-оздоровительные и спортивно-массовые мероприятия; планирует и проводит научные исследования по определению эффективности деятельности в области физической культуры и спорта</p>	<p>соответствие способов решения задач поставленной цели профессиональной деятельности</p> <p><i>Владеть:</i> способностью определять круг профессиональных задач для достижения поставленной цели; способностью планировать решение задач в зоне своей ответственности с учетом действующих правовых норм</p>
Гражданская позиция	УК-10	Способен формировать нетерпимое отношение к коррупционному поведению	<p>УК-10.1. Проявляет нетерпимое отношение к коррупционному поведению, уважительно относится к праву и закону.</p> <p>УК-10.2. Предупреждает коррупционные риски в профессиональной деятельности; исключает вмешательство в свою профессиональную деятельность в случаях склонения к коррупционным правонарушениям.</p> <p>УК-10.3. Знает и соблюдает действующие правовые нормы, обеспечивающие борьбу с коррупцией в</p>	<p><i>Знать:</i> основные термины и понятия права, используемые в антикоррупционном законодательстве, действующее антикоррупционное законодательство и практику его применения</p> <p><i>Уметь:</i> давать оценку коррупционному поведению и применять на практике антикоррупционное законодательство</p> <p><i>Владеть</i> навыками применения на практике антикоррупционного законодательства, правовой</p>

			различных областях жизнедеятельности , а также способы профилактики коррупции и формирования нетерпимого отношения к ней.	квалификации коррупционного поведения и его пресечения
Правовые основы профессиональной деятельности	ОПК-12	Способен осуществлять профессиональную деятельность в соответствии с нормативными правовыми актами сферы физической культуры и спорта и нормами профессиональной этики	<p>ОПК-12.1 Знает законодательство Российской Федерации в сфере физической культуры и спорта; нормативные документы в области физической культуры и спорта; требования федераций по видам спорта к подготовке и проведению спортивных мероприятий</p> <p>ОПК-12.2 Умеет ориентироваться в законодательстве и правовой литературе, принимать решения и совершать действия в соответствии с законом; ориентироваться в судебной практике по спорам в области физической культуры и спорта</p> <p>ОПК-12.3. Имеет опыт обоснования принимаемых решений по организации деятельности в области физической культуры и спорта с позиции норм законодательства и</p>	<p><i>Знать:</i> систему российского законодательства в сфере спорта и физической культуры, содержание международных документов в сфере ФК и С</p> <p><i>Уметь:</i> анализировать нормативно-правовые документы и оценивать правовые инициативы в сфере ФК и С</p> <p><i>Владеть:</i> навыками работы с нормативно-правовыми документам сферы физической культуры и спорта</p>

			профессиональной этики; разработки обязательной отчетности в соответствии с порядком установленными нормативными правовыми актами, требованиями вышестоящей организации или собственника	
--	--	--	--	--

РАЗДЕЛ 2. СТРУКТУРА И СОДЕРЖАНИЕ ДИСЦИПЛИНЫ (МОДУЛЯ)

2.1 Объем дисциплины (модуля), включая контактную работу обучающегося с педагогическими работниками и самостоятельную работу обучающегося

Общая трудоемкость дисциплины (модуля) составляет 2 зачетные единицы.

Очная форма обучения

Вид учебной работы	Всего часов	Семестры
		1
Контактная работа обучающихся с педагогическими работниками	36	36
Лекционные занятия	20	20
<i>из них: в форме практической подготовки</i>		
Практические занятия	16	16
<i>из них: в форме практической подготовки</i>		
Самостоятельная работа обучающихся	27	27
Контроль промежуточной аттестации	9	9
Форма промежуточной аттестации		зачет
ОБЪЕМ ДИСЦИПЛИНЫ (МОДУЛЯ) В ЧАСАХ	72	72

Заочная форма обучения

Вид учебной работы	Всего часов	Курс 1
		Сессия 3–4
Контактная работа обучающихся с	8	8

педагогическими работниками		
Лекционные занятия	4	4
<i>из них: в форме практической подготовки</i>		
Практические занятия	4	4
<i>из них: в форме практической подготовки</i>		
Самостоятельная работа обучающихся	60	60
Контроль промежуточной аттестации	4	4
Форма промежуточной аттестации		зачет
ОБЪЕМ ДИСЦИПЛИНЫ (МОДУЛЯ) В ЧАСАХ	72	72

2.2. Учебно-тематический план дисциплины (модуля)

Очной формы обучения

Раздел, тема	Виды учебной работы, академических часов									
	Всего	Самостоятельная работа	Контактная работа обучающихся с педагогическими работниками							
			Всего	Лекционные занятия <i>из них: в форме практической подготовки</i>	Семинарские/ практические занятия <i>из них: в форме практической подготовки</i>	Лабораторные занятия <i>из них: в форме практической подготовки</i>	Иная контактная работа <i>из них: в форме практической подготовки</i>			
Раздел 1. Общее учение о государстве и праве. Конституционное право	32	14	18	10	8					
1.1. Общее учение о государстве	8	2	6	4	2					
1.2. Общее учение о праве	8	4	4	2	2					
1.3. Предмет, метод, источники конституционного права России.	8	4	4	2	2					
1.4. Основы государственного строя России	8	4	4	2	2					

Раздел, тема	Виды учебной работы, академических часов										
	Всего	Самостоятельная работа	Контактная работа обучающихся с педагогическими работниками								
			Всего	Лекционные занятия	из них: в форме практической подготовки	Семинарские/практические занятия	из них: в форме практической подготовки	Лабораторные занятия	из них: в форме практической подготовки	Иная контактная работа	из них: в форме практической подготовки
Раздел 2 Основные отрасли российского права	31	13	18	10		8					
2.1. Предмет, метод и источники административного права. Основные институты административного права	8	4	4	2		2					
2.2. Подотрасли и основные институты гражданского права России	6	2	4	2		2					
2.3. Основы трудового права	7	3	4	2		2					
2.4. Правовое регулирование профессиональной деятельности	10	4	6	4		2					
Контроль промежуточной аттестации (час)	9										
Общий объем, часов	72	27	36	20		16					

Заочной формы обучения

Раздел, тема	Виды учебной работы, академических часов									
	Всего	Самостоятельная работа	Контактная работа обучающихся с педагогическими работниками							
			Всего	Лекционные занятия	<i>из них: в форме практической подготовки</i>	Семинарские/	<i>из них: в форме практической подготовки</i>	Лабораторные занятия	<i>из них: в форме практической подготовки</i>	Иная контактная работа
Раздел 1. Общее учение о государстве и праве. Конституционное право	36	32	4	2			2			
1.1. Общее учение о государстве	10	8	2	2						
1.2. Общее учение о праве	8	8								
1.3. Предмет, метод, источники конституционного права России.	8	8	-	-						
1.4. Основы государственного строя России	10	8	2				2			
Раздел 2 Основные отрасли российского права	32	28	4	2			2			
2.1. Предмет, метод и источники административного права. Основные институты административного права	8	6	2				2			
2.2. Подотрасли и основные институты гражданского права России	8	8								
2.3. Основы трудового права	8	8								
2.4. Правовое регулирование профессиональной деятельности	8	6	2	2			-			
Контроль промежуточной аттестации (час)	4									
Общий объем, часов	72	60	8	4			4			

2.3. Содержание дисциплины (модуля)

РАЗДЕЛ 1. ОБЩЕЕ УЧЕНИЕ О ГОСУДАРСТВЕ И ПРАВЕ. КОНСТИТУЦИОННОЕ ПРАВО

Цель: получение основополагающих знаний о государстве и праве, сущности права и государства, изучение признаков и характерных черт таких понятий, как государство, право, правоотношение изучение основ конституционного права Российской Федерации.

Перечень изучаемых элементов содержания:

Понятие, сущность и признаки государства. Основные теории о происхождении государства: теологическая, патриархальная, теория насилия, естественно-правовая, экономическая и др. Функции государства: понятие и классификация. Формы государства. Понятие и структура формы государства: форма правления, формы государственного устройства, политический режим. Монархия и республика как формы правления: основные отличия. Виды монархий и республик. Национально-территориальное устройство государства. Унитарные государства, федерации и конфедерации: основные признаки. Основные политические режимы: демократический и антидемократические. Понятие и основные признаки правового государства. Роль гражданского общества в построении и деятельности правового государства. Понятие, сущность и признаки права. Основные теории о происхождении права: естественно-правовая, историческая, экономическая и др. Функции права: понятие и классификация. Понятие и структура права, система права, источники права. Предмет правового регулирования. Механизм правового регулирования. Понятие, предмет и метод конституционного права. Источники российского конституционного права. Конституция РФ: структура, порядок принятия и изменения Конституции РФ. Содержание основ конституционного строя (глава 1 Конституции РФ). Россия, как правовое демократическое государство с республиканской формой правления; взаимоотношение государства и личности; гражданство в РФ; РФ как социальное государство; принцип разделения властей. Понятие правового статуса личности в РФ. Правовой статус личности как совокупность прав, свобод и обязанностей. Соотношение понятий «права» и «свободы». Виды правового статуса. Права и свободы человека, их отличие от прав и свобод гражданина в РФ. Личные, политические, социально-экономические и культурные права и свободы в РФ. Конституционные и иные обязанности личности в РФ. Федеративное устройство в Российской Федерации и его особенности. Субъекты федерации, их виды и правовое положение.

Тема 1.1. Общее учение о государстве

Вопросы для самоподготовки:

1. Характеристика теорий происхождения государств.
2. Сущность, социальное назначение и функции государства.
3. Форма государства: форма правления, государственное устройство, политико-правовой режим в различных типах государств.
4. Правовое государство: идеи и признаки.

Тема 1.2. Общее учение о праве

Вопросы для самоподготовки:

1. Понятие, структура и классификация нормы права.
2. Понятие источников права и их виды.
3. Правомерное поведение и правонарушение: понятие, виды, структура.
4. Юридическая ответственность: понятие, функции, цели, принципы и виды.

Тема 1.3. Предмет, метод, источники конституционного права России. Основы государственного строя России

Вопросы для самоподготовки:

1. Предмет конституционного права России.
2. Метод конституционного права России.
3. Конституция РФ как основной источник конституционного права России.
4. Основные принципы конституционного права России.
5. Основы конституционного статуса человека и гражданина в РФ.

Тема 1.4. Основы государственного строя России

Вопросы для самоподготовки:

1. Принцип разделения властей в РФ.
2. Особенности федеративного устройства Российской Федерации.
3. Федеральное Собрание РФ: структура и порядок формирования.
4. Правительство РФ, порядок формирования и компетенция.
5. Президент РФ, порядок избрания, компетенции

ПРАКТИЧЕСКОЕ ЗАДАНИЕ К РАЗДЕЛУ 1.

Форма практического задания: реферат

Перечень тем рефератов по Разделу 1:

1. Монархия как форма правления в государстве. Виды монархий
2. Республика как форма правления в государстве. Виды республик.
3. Национально-территориальное устройство государства.
4. Роль гражданского общества в построении и деятельности правового государства.
5. Функции права
6. Понятие нормы права и их классификация
7. Понятие юридической ответственности и ее виды
8. Права и свободы человека, их отличие от прав и свобод гражданина в РФ
9. Конституционные и иные обязанности личности в РФ.
10. Федеративное устройство в Российской Федерации и его особенности.
11. Субъекты федерации, их виды и правовое положение.
12. Предметы ведения Российской Федерации и субъектов Российской Федерации.
13. Конституционное, гражданское, уголовное и административное судопроизводство в РФ.
14. Функции Конституционного суда, федеральных судов общей юрисдикции, федеральных арбитражных судов; мировые суды в РФ.
15. Статус судей в Российской Федерации.

РУБЕЖНЫЙ КОНТРОЛЬ К РАЗДЕЛУ 1:

Форма рубежного контроля – компьютерное тестирование.

РАЗДЕЛ 2. ОСНОВНЫЕ ОТРАСЛИ РОССИЙСКОГО ПРАВА

Цель: получение знаний о системе российского права и его отраслях, изучение основ административного, гражданского и трудового права, изучение основ правового регулирования будущей профессиональной деятельности, выработка на основе полученных знаний базовых умений и навыков руководствоваться требованиями действующего законодательства, а также умений и навыков первичной юридической квалификации событий и фактов в целях определения границ правомерного поведения в ситуации, сложившейся в процессе осуществления профессиональной деятельности, а также выработки оптимальных с правовой точки зрения способов ее разрешения.

Перечень изучаемых элементов содержания:

Понятие, система, предмет, методы и особенности правового регулирования отдельных отраслей российского права (административного, гражданского, трудового). Взаимосвязи и взаимодействие норм отдельных отраслей права. Содержание и особенности правового регулирования будущей профессиональной деятельности.

Тема.2.1 Предмет, метод и источники административного права. Основные институты административного права

Вопросы для самоподготовки:

1. Административное право как отрасль права.
2. Предмет и метод административного права.
3. Источники административного права.
4. Особенности административно-правовых отношений.
5. Субъекты и объекты административно-правовых отношений.
6. Правовые институты отрасли административного права.
7. Административная ответственность.

Тема 2.2. Подотрасли и основные институты гражданского права России

Вопросы для самоподготовки:

1. Предмет и метод гражданского права как отрасли российского права
2. Понятие гражданского права как отрасли российского права
3. Источник гражданского права
4. Основания возникновения гражданских правоотношений. Виды гражданских правоотношений.
5. Право собственности: основания возникновения и прекращения. Защита права собственности.
6. Сделки: виды и форма сделок.
7. Основные понятия наследственного права. Наследование по закону. Очереди наследников. Принятие наследства. Время и место открытия наследства. Срок и способ принятия наследства.
8. Юридические лица: понятие и виды. Возникновение и прекращение юридического лица.

Тема 2.3. Основы трудового права

Вопросы для самоподготовки:

Предмет и метод трудового права как отрасли российского права.
Особенности правового регулирования трудовых правоотношений.
Субъекты, объекты и содержание трудовых правоотношений.
Особенности правового регулирования трудовых отношений в разных сферах деятельности.
Особенности разрешения трудовых споров.

Тема 2.4. Правовое регулирование профессиональной деятельности

Вопросы для самоподготовки:

1. Право социального обеспечения как самостоятельная отрасль в системе российского права.
2. Наука права социального обеспечения России.
3. Развитие российского законодательства о социальном обеспечении.
4. Предмет и сфера действия права социального обеспечения Российской Федерации.
5. Метод права социального обеспечения.
6. Принципы права социального обеспечения России.
7. Источники права социального обеспечения России.
8. Социальная функция государства. Российская Федерация как социальное государство.
9. Система социального обеспечения в России
10. Организационно-правовые формы социального обеспечения.

ПРАКТИЧЕСКОЕ ЗАДАНИЕ К РАЗДЕЛУ 2

Форма практического задания: реферат

Перечень тем рефератов по Разделу 2:

Особенности правового регулирования государственного управления.
Механизм административно-правового регулирования
Перспективы развития административно-деликтного права
Юридические лица как субъекты гражданских прав.
Понятие и признаки юридического лица; виды юридических лиц.
Правоспособность и дееспособность юридических лиц.
Способы и порядок создания и прекращения юридических лиц.
Понятие и содержание права собственности; правомочия собственника; правомочия владения, пользования, распоряжения.
Юридические лица как субъекты гражданских прав.
Понятие и признаки юридического лица; виды юридических лиц.
Правоспособность и дееспособность юридических лиц.
Способы и порядок создания и прекращения юридических лиц.
Понятие и содержание права собственности; правомочия собственника; правомочия владения, пользования, распоряжения.
Общая характеристика трудовых правоотношений.
Ответственность работников и работодателей по трудовому законодательству.
Трудовое соглашение: понятие и содержание.
Деятельность в сфере социальной работы с населением как объект правового регулирования.
Особенности правового регулирования своей работы.

РУБЕЖНЫЙ КОНТРОЛЬ К РАЗДЕЛУ 2:

Форма рубежного контроля – компьютерное тестирование.

Оформление работ, выполняемых в рамках самостоятельной работы осуществляется в соответствии с Методическими указаниями по оформлению письменных работ, обучающихся в рамках самостоятельной работы, утвержденными Учебно-методическим советом РГСУ, Протокол № 2 от 25 июня 2015 года.
Конкретные практические задания и задания для рубежного контроля определяются в учебно-методических материалах по работе обучающихся в электронной информационно-образовательной среде РГСУ с применением технологий электронного обучения по данной дисциплине (модулю), утверждаемых ежегодно факультетом.

РАЗДЕЛ 3. УЧЕБНО-МЕТОДИЧЕСКОЕ ОБЕСПЕЧЕНИЕ САМОСТОЯТЕЛЬНОЙ РАБОТЫ ОБУЧАЮЩИХСЯ ПО ДИСЦИПЛИНЕ (МОДУЛЮ)

3.1. Виды самостоятельной работы обучающихся по дисциплине (модулю)

Очной формы обучения

Раздел, тема	Количество часов	Вид самостоятельной работы
Раздел 1. Общее учение о государстве и праве. Конституционное право	2	Самостоятельное изучение материала по теме: Общее учение о государстве.
	4	Самостоятельное изучение материала по теме: Общее учение о праве.
	4	Самостоятельное изучение материала по теме: Предмет, метод, источники конституционного права России. Основы государственного строя России
	4	1. Подготовка реферата на тему: Монархия как форма правления в государстве. Виды монархий
Раздел 2. Основные отрасли российского права	4	Самостоятельное изучение материала по теме: Предмет, метод и источники административного права. Основные институты административного права.
	2	Самостоятельное изучение материала по теме: Подотрасли и основные институты гражданского права России.
	3	Самостоятельное изучение материала по теме: Основы трудового права.
	4	Подготовка реферата на тему: Особенности правового регулирования своей работы
Общий объем по дисциплине (модулю), часов	27	

Заочной формы обучения

Раздел, тема	Количество часов	Вид самостоятельной работы
Раздел 1. Общее учение о государстве и праве. Конституционное право Раздел 2. Основные отрасли российского права	6	Самостоятельное изучение материала по теме: Общее учение о государстве.
	6	Самостоятельное изучение материала по теме: Общее учение о праве.
	6	Самостоятельное изучение материала по

		теме: Предмет, метод, источники конституционного права России. Основы государственного строя России
	6	Подготовка реферата на тему: Монархия как форма правления в государстве. Виды монархий
	8	Подготовка к темам реферата
Раздел 2. Обеспечение безопасных условий жизнедеятельности	6	Самостоятельное изучение материала по теме: Предмет, метод и источники административного права. Основные институты административного права.
	8	Самостоятельное изучение материала по теме: Подотрасли и основные институты гражданского права России.
	8	Самостоятельное изучение материала по теме: Основы трудового права.
	6	Подготовка реферата на тему: Особенности правового регулирования своей работы
Общий объем по дисциплине (Модулю)/семестру, часов	60	

3.2. Задания для самостоятельной работы

Задания для самостоятельной работы к Разделу 1

Вопросы для самостоятельной работы к Разделу 1

1. Характеристика теорий происхождения государств.
2. Сущность, социальное назначение и функции государства.
3. Форма государства: форма правления, государственное устройство, политико-правовой режим в различных типах государств.
4. Правовое государство: идеи и признаки.
5. Понятие, структура и классификация нормы права.
6. Понятие источников права и их виды.
7. Правомерное поведение и правонарушение: понятие, виды, структура.
8. Юридическая ответственность: понятие, функции, цели, принципы и виды.
9. Предмет конституционного права России.
10. Метод конституционного права России.
11. Конституция РФ как основной источник конституционного права России.
12. Основные принципы конституционного права России.
13. Основы конституционного статуса человека и гражданина в РФ.
14. Принцип разделения властей в РФ.
15. Особенности федеративного устройства Российской Федерации.
16. Федеральное Собрание РФ: структура и порядок формирования.
17. Правительство РФ, порядок формирования и компетенция.
18. Президент РФ, порядок избрания, компетенции

Перечень тем рефератов к Разделу 1

1. Монархия как форма правления в государстве. Виды монархий

2. Республика как форма правления в государстве. Виды республик.
3. Национально-территориальное устройство государства.
4. Роль гражданского общества в построении и деятельности правового государства.
5. Функции права
6. Понятие нормы права и их классификация
7. Понятие юридической ответственности и ее виды
8. Права и свободы человека, их отличие от прав и свобод гражданина в РФ
9. Конституционные и иные обязанности личности в РФ.
10. Федеративное устройство в Российской Федерации и его особенности.
11. Субъекты федерации, их виды и правовое положение.
12. Предметы ведения Российской Федерации и субъектов Российской Федерации.
13. Конституционное, гражданское, уголовное и административное судопроизводство в РФ.
14. Функции Конституционного суда, федеральных судов общей юрисдикции, федеральных арбитражных судов; мировые суды в РФ.
15. Статус судей в Российской Федерации.

Задания для самостоятельной работы к Разделу 2

Вопросы для самостоятельной работы к Разделу 2

1. Административное право как отрасль права.
2. Предмет и метод административного права.
3. Источники административного права.
4. Особенности административно-правовых отношений.
5. Субъекты и объекты административно-правовых отношений.
6. Правовые институты отрасли административного права.
7. Административная ответственность.
8. Предмет и метод гражданского права как отрасли российского права
9. Понятие гражданского права как отрасли российского права
10. Источник гражданского права
11. Основания возникновения гражданских правоотношений. Виды гражданских правоотношений.
12. Право собственности: основания возникновения и прекращения. Защита права собственности.
13. Сделки: виды и форма сделок.
14. Основные понятия наследственного права. Наследование по закону. Очереди наследников. Принятие наследства. Время и место открытия наследства. Срок и способ принятия наследства.
15. Юридические лица: понятие и виды. Возникновение и прекращение юридического лица.
16. Предмет и метод трудового права как отрасли российского права.
17. Особенности правового регулирования трудовых правоотношений.
18. Субъекты, объекты и содержание трудовых правоотношений.
19. Особенности правового регулирования трудовых отношений в разных сферах деятельности.
20. Особенности разрешения трудовых споров.
21. Право социального обеспечения как самостоятельная отрасль в системе российского права.
22. Наука права социального обеспечения России.
23. Развитие российского законодательства о социальном обеспечении.
24. Предмет и сфера действия права социального обеспечения Российской Федерации.
25. Метод права социального обеспечения.
26. Принципы права социального обеспечения России.
27. Источники права социального обеспечения России.
28. Социальная функция государства. Российская Федерация как социальное государство.
29. Система социального обеспечения в России
30. Организационно-правовые формы социального обеспечения.

Перечень тем рефератов к Разделу 2

1. Особенности правового регулирования государственного управления.

2. Механизм административно-правового регулирования
3. Перспективы развития административно-деликтного права
4. Юридические лица как субъекты гражданских прав.
5. Понятие и признаки юридического лица; виды юридических лиц.
6. Правоспособность и дееспособность юридических лиц.
7. Способы и порядок создания и прекращения юридических лиц.
8. Понятие и содержание права собственности; правомочия собственника; правомочия владения, пользования, распоряжения.
9. Юридические лица как субъекты гражданских прав.
10. Понятие и признаки юридического лица; виды юридических лиц.
11. Правоспособность и дееспособность юридических лиц.
12. Способы и порядок создания и прекращения юридических лиц.
13. Понятие и содержание права собственности; правомочия собственника; правомочия владения, пользования, распоряжения.
14. Общая характеристика трудовых правоотношений.
15. Ответственность работников и работодателей по трудовому законодательству.
16. Трудовое соглашение: понятие и содержание.
17. Деятельность в сфере социальной работы с населением как объект правового регулирования.
18. Особенности правового регулирования своей работы.

3.3. Методические указания к самостоятельной работе по дисциплине (модулю)

Освоение слушателями программы предполагает изучение материалов дисциплин (модулей) в ходе самостоятельной работы.

Для успешного освоения дисциплины (модуля) и достижения поставленных целей необходимо внимательно ознакомиться с рабочей программой дисциплины (модуля), доступной в электронной информационно-образовательной среде РГСУ.

Следует обратить внимание на списки основной и дополнительной литературы, на предлагаемые преподавателем ресурсы информационно-телекоммуникационной сети Интернет. Эта информация необходима для самостоятельной работы обучающегося.

Для более углубленного изучения темы задания для самостоятельной работы рекомендуется выполнять параллельно с изучением данной темы. При выполнении заданий по возможности используйте наглядное представление материала.

Самостоятельная работа включает разнообразный комплекс видов и форм работы обучающихся.

Написание реферата (доклада).

Требования к структуре реферата (доклада):

Работа должна содержать систематизацию и краткое изложение материала из не менее 5-и литературных источников (монографий, научных статей и докладов) по выбранной теме.

Основные требования к оформлению:

Структура доклада (реферата): 1) титульный лист; 2) содержание (в нем последовательно указываются названия пунктов доклада (реферата), указываются страницы, с которых начинается каждый пункт); 3) введение (формулируется суть исследуемой проблемы, обосновывается выбор темы, определяются ее значимость и актуальность, указываются цель и задачи доклада (реферата), дается характеристика используемой литературы); 4) основная часть (каждый раздел ее доказательно раскрывает исследуемый вопрос); 5) выводы и заключение (подводятся итоги или делается обобщенный вывод по теме доклада (реферата)); 6) литература.

Доклад (реферат) оформляется на одной стороне листа белой бумаги формата А4 (210x297 мм). Интервал межстрочный -полуторный. Цвет шрифта - черный. Гарнитура шрифта основного текста - «Times New Roman» или аналогичная. Кегль (размер) от 12 до 14 пунктов. Размеры полей страницы (не менее): правое 10 мм, верхнее – 15 мм, нижнее – 20 мм, левое - 25 мм. Формат абзаца: полное выравнивание («по ширине»). Отступ красной строки одинаковый по всему тексту – 15 мм. Страницы должны быть пронумерованы с учётом титульного листа (на титульном листе номер страницы не ставится). В работах используются цитаты, статистические материалы. Эти данные оформляются в виде сносок (ссылок и примечаний). Внутритекстовые, подстрочные и затекстовые библиографические ссылки должны оформляться в соответствии с ГОСТ Р 7.0.5-2008 «Библиографическая ссылка». Общие требования и правила составления».

Реферат (доклад) сдается в бумажном и электронном виде (10 - 20 печатных страниц).

При проверке реферата (доклада) на антиплагиат - www.antiplagiat.ru - (более 50% заимствований) работа не принимается.

Выполнение тестовых заданий.

Тестовые задания содержат вопросы и 3-4 варианта ответа по базовым положениям изучаемой темы, составлены с расчетом на знания, полученные слушателями в процессе изучения темы.

Тестовые задания выполняются в письменной или электронной форме и сдаются преподавателю, ведущему дисциплину (модуль).

РАЗДЕЛ 4. ОЦЕНОЧНЫЕ МАТЕРИАЛЫ ПО ДИСЦИПЛИНЕ (МОДУЛЮ)

4.1. Форма промежуточной аттестации обучающегося по дисциплине (модулю)

Контрольным мероприятием промежуточной аттестации обучающихся по дисциплине (модулю) является **зачет**, который проводится в **устной или письменной** форме.

4.2. Оценочные материалы, определяющие процедуры оценивания знаний, умений, навыков и (или) опыта деятельности, характеризующих этапы формирования компетенций

4.2.1. Организационные основы применения балльно-рейтинговой системы оценки успеваемости обучающихся по дисциплине (модулю)

Оценка качества освоения обучающимися дисциплины (модуля) реализуется в формате балльно-рейтинговой системы оценки успеваемости обучающихся (БРСО).

БРСО в ходе текущего контроля успеваемости и промежуточной аттестации осуществляется по 100-балльной шкале.

Академический рейтинг обучающегося по дисциплине (модулю) складывается из результатов:

- текущего контроля успеваемости (максимальный текущий рейтинг обучающегося 80 рейтинговых баллов;
- промежуточной аттестации (максимальный рубежный рейтинг обучающегося 20 рейтинговых баллов.

Условия оценки освоения обучающимся дисциплины (модуля) в формате БРСО доводятся преподавателем до сведения обучающихся на первом учебном занятии, а также размещены в свободном доступе в электронной информационно-образовательной среде Университета.

4.2.2. Проведение текущего контроля успеваемости обучающихся по дисциплине (модулю) в соответствии с балльно-рейтинговой системой оценки успеваемости обучающегося

В течение учебного семестра до промежуточной аттестации на основании утвержденной рабочей программы дисциплины (модуля) формируется текущий рейтинг обучающегося. Текущий рейтинг обучающегося складывается как сумма рейтинговых баллов, полученных им в течение учебного семестра по всем видам учебных занятий по дисциплине (модулю).

В процессе текущего контроля оцениваются следующие действия обучающегося, направленные на освоение компетенций в рамках изучения учебной дисциплины:

- академическая активность (посещаемость учебных занятий, самостоятельное изучение содержания учебной дисциплины в электронной информационно-образовательной среде, соблюдение сроков сдачи практических заданий и текущих контрольных мероприятий и др.);
- выполнение и сдача текущих и итогового практических заданий (эссе, рефераты, творческие задания, кейс-задания, лабораторные работы, расчетные задания и др., активное

участие в групповых интерактивных занятиях (дискуссии, WiKi-проекты и др.), защита проектов и др.);

– прохождение рубежей текущего контроля, включая соблюдение графика их прохождения в электронной информационно-образовательной среде.

Для планирования расчета текущего рейтинга обучающегося используются следующие пропорции:

Вид учебного действия	Максимальная рейтинговая оценка, баллов
академическая активность	10
практические задания	40
<i>из них: текущие практические задания</i>	20
<i>итоговое практическое задание</i>	20
рубежи текущего контроля	30
ИТОГО:	80

В течение учебного семестра по дисциплине (модулю) обучающимся должен быть накоплен текущий рейтинг не менее 52 рейтинговых баллов (65% от максимального значения текущего рейтинга).

Необходимыми условиями допуска обучающегося к промежуточной аттестации по дисциплине являются положительное прохождение обучающимся не менее 65% рубежей текущего контроля с накоплением не менее 65% максимального рейтингового балла за каждый рубеж текущего контроля и положительное выполнение итогового практического задания с накоплением не менее 65% максимального рейтингового балла, установленного за итоговое практическое задание.

Невыполнение вышеуказанных условий является текущей академической задолженностью, которая должна быть ликвидирована обучающимся до контрольного мероприятия промежуточной аттестации.

Сведения о наличии у обучающихся текущей академической задолженности, сроках и порядке добора рейтинговых баллов для её ликвидации доводятся до обучающихся педагогическим работником.

В случае неликвидации текущей академической задолженности, педагогический работник обязан во время контрольного мероприятия промежуточной аттестации поставить обучающемуся 0 рейтинговых баллов. В этом случае ликвидация текущей академической задолженности возможна в периоды проведения повторной промежуточной аттестации.

4.2.3. Проведение промежуточной аттестации обучающихся по дисциплине (модулю) в соответствии с балльно-рейтинговой системой оценки успеваемости обучающегося

Промежуточная аттестация по дисциплине (модулю) проводится в соответствии с Положением о промежуточной аттестации обучающихся по основным профессиональным образовательным программам в Российском государственном социальном университете и Положением о балльно-рейтинговой системе оценки успеваемости обучающихся по основным профессиональным образовательным программам в Российском государственном социальном университете в действующей редакции.

На промежуточную аттестацию отводится 20 рейтинговых баллов.

Ответы обучающегося на контрольном мероприятии промежуточной аттестации оцениваются педагогическим работником по 20 - балльной шкале, а итоговая оценка по дисциплине (модулю) выставляется по пятибалльной системе для дифференцированного зачета.

Критерии выставления оценки определяются Положением о балльно-рейтинговой системе оценки успеваемости обучающихся по основным профессиональным образовательным программам высшего образования - программам бакалавриата, программам специалитета, программам магистратуры в Российском государственном социальном университете.

В процессе определения рубежного рейтинга обучающегося используется следующая шкала:

Рубежный рейтинг	Критерии оценки освоения обучающимся учебной дисциплины в ходе контрольных мероприятий промежуточной аттестации
19-20 рейтинговых баллов	обучающийся глубоко и прочно усвоил программный материал, исчерпывающе, последовательно, грамотно и логически стройно его излагает, тесно увязывает с задачами и будущей деятельностью, не затрудняется с ответом при видоизменении задания, свободно справляется с задачами и практическими заданиями, правильно обосновывает принятые решения, умеет самостоятельно обобщать и излагать материал, не допуская ошибок
16-18 рейтинговых баллов	обучающийся твердо знает программный материал, грамотно и по существу излагает его, не допуская существенных неточностей в ответе на вопрос, может правильно применять теоретические положения и владеет необходимыми умениями и навыками при выполнении практических заданий
13-15 рейтинговых баллов	обучающийся освоил основной материал, но не знает отдельных деталей, допускает неточности, недостаточно правильные формулировки, нарушает последовательность в изложении программного материала и испытывает затруднения в выполнении практических заданий
1-12 рейтинговых баллов	обучающийся не знает значительной части программного материала, допускает существенные ошибки, с большими затруднениями выполняет практические задания
0 рейтинговых баллов	не аттестован

4.3. Перечень заданий для проведения текущей и промежуточной оценки знаний, умений, навыков и (или) опыта деятельности, характеризующих этапы формирования компетенций

4.3.1. Оценочные материалы для проведения текущей аттестации и рубежного контроля, обучающихся по дисциплине (модулю)

Перечень вопросов рубежного контроля и текущей аттестации

РАЗДЕЛ 1. ОБЩЕЕ УЧЕНИЕ О ГОСУДАРСТВЕ И ПРАВЕ. КОНСТИТУЦИОННОЕ ПРАВО

Форма рубежного контроля – компьютерное тестирование

Вопросы рубежного контроля

Код контролируемой компетенции: УК-2

1. Понятие и признаки государства.
2. Функции государства.
3. Форма государства и ее составные элементы.
4. Форма правления, как элемент формы государства.
5. Форма государственного устройства, как элемент формы государства.
6. Государственный (политический) режим, как элемент формы государства.
7. Понятие и виды социальных норм. Право в системе социальных норм. Взаимоотношение права и морали.
8. Понятие, признаки, принципы и функции права. Взаимосвязь государства и права.
9. Норма права: понятие и признаки. Структура правовой нормы.
10. Понятие и виды источников права. Нормативно-правовые акты как источники права, их классификация.
11. Действие нормативного акта во времени, в пространстве и по кругу лиц.
12. Понятие правоотношения: его признаки, субъекты, содержание, объекты, виды.
13. Юридические факты: понятие и классификация.
14. Понятие, признаки и виды (классификация) правонарушений.
15. Юридический состав правонарушения: понятие и элементы.

Код контролируемой компетенции: УК-10

16. Юридическая ответственность: понятие, признаки и функции. Виды юридической ответственности.
17. Правовое государство: идеи и признаки.
18. Общая характеристика Конституции Российской Федерации 1993 года: ее структура, порядок внесения поправок и пересмотра Конституции.
19. Основы конституционного строя Российской Федерации.
20. Конституционно-правовой статус личности и гражданина Российской Федерации.
21. Классификация основных прав и свобод человека и гражданина. Конституционные обязанности гражданина РФ.
22. Особенности федеративного устройства России. Правовой статус субъектов Российской Федерации.
23. Избирательная система РФ: понятие, основные принципы и стадии избирательного процесса.
24. Система органов государственной власти РФ. Принципы разделения властей.
25. Президент Российской Федерации. Полномочия и порядок избрания.
26. Президент РФ. Полномочия и основания прекращения полномочий Президента РФ.

27. Федеральное собрание Российской Федерации как представительный и законодательный орган власти. Структура и компетенция палат.
28. Государственная Дума Федерального Собрания РФ. Порядок формирования и компетенция. Статус депутата Государственной Думы РФ.
29. Совет Федерации Федерального Собрания Российской Федерации. Порядок формирования и компетенция. Статус члена Совета Федерации РФ.
30. Правительство Российской Федерации - высший орган исполнительной власти: формирование и полномочия.
31. Судебная система РФ. Статус судей в Российской Федерации.
32. Местное самоуправление в Российской Федерации: понятие и правовая основа функционирования. Основные принципы и полномочия органов местного самоуправления.
33. Гражданское право: понятие, предмет, метод, источники и принципы.
34. Гражданское правоотношение: понятие, объекты, субъекты, содержание.
35. Субъекты гражданского правоотношения. Гражданская правоспособность и гражданская дееспособность.

РАЗДЕЛ 2. ОСНОВНЫЕ ОТРАСЛИ РОССИЙСКОГО ПРАВА

Форма рубежного контроля – компьютерное тестирование.

Вопросы рубежного контроля

Код контролируемой компетенции: ОПК-12

1. Понятие юридического лица, его признаки. Возникновение и прекращение деятельности юридического лица.
2. Понятие и виды сделок. Формы сделок.
3. Право собственности. Основания и способы приобретения права собственности (основания возникновения).
4. Право собственности. Основания прекращения права собственности.
5. Защита права собственности.
6. Понятие наследования. Порядок наследования по закону.
7. Понятие наследования. Порядок наследования по завещанию.
8. Семейное право как отрасль права: понятие, предмет, метод, источники и основные принципы.
9. Понятие брака по семейному праву. Правовое регулирование заключения брака.
10. Основания и способы прекращения брака. Признание брака недействительным.
11. Личные неимущественные и имущественные права и обязанности супругов.
12. Законный и договорной режимы имущества супругов.
13. Права и обязанности родителей и детей. Лишение и ограничение родительских прав.
14. Алиментные обязательства между членами семьи.
15. Правовое регулирование профессиональной деятельности специалистов в области государственно и муниципального управления.
16. Конституционно-правовое содержание социальных прав.
17. Соотношение понятий «социальные права», «социально-трудовые права» и «социально-обеспечительные права».
18. Место права социального обеспечения в системе отраслей российского права.

4.3.2. Оценочные материалы для проведения промежуточной аттестации обучающихся по дисциплине (модулю)

Вопросы/задания для проведения промежуточной аттестации обучающихся по дисциплине (модулю)

Коды контролируемой компетенции	Вопросы /задания
УК-2	<p>Аналитические задания</p> <p>Ситуационная задача 1 Свиридова 15 января 2019 г. обратилась в суд с иском о признании отношений трудовыми: она работала по гражданско-правовому договору оказания услуг в ООО «Рассвет», но фактически выполняла трудовые функции дворника и уборщицы с 03 октября 2014 г. по 14 ноября 2018 г. Определите какие требования социально-обеспечительного характера она может предъявить? Определите какие правовые последствия возникнут у ООО «Рассвет» в случае удовлетворения иска?</p> <p>Ситуационная задача 2 На основании анализа норм законодательства о социальном обеспечении определите входят ли в предмет права социального обеспечения следующие отношения: а) Фролов как Герой Советского Союза пользуется налоговой льготой по налогу на имущество физических лиц; б) Сидорова предъявила иск об установлении инвалидности; в) Коновалов, подъезжая к месту работы, торопился и выпал из автобуса, в результате чего получил травму; г) Немаев, как сирота, пользуется правом внеочередного поступления в вуз; д) студенту юридического факультета, проходившему производственную практику в суде, упал на голову кусок штукатурки, причинив вред здоровью;</p> <p>Ситуационная задача 3 В январе 2016 г. пятилетний сын Климовой получил тяжелую травму. В мае 2016 г. ему была установлена категория «ребенок-инвалид». Климова уволилась с работы для ухода за сыном и обратилась в отделение Пенсионного фонда за назначением социальной пенсии для сына, а также за пособием на ребенка. Определите субъектный состав, объект и содержание возникших правоотношений.</p> <p>Ситуационная задача 4 Назовите отличия в содержании понятий «правоспособность», «дееспособность» и «деликтоспособность».</p>
УК-10	<p>Ситуационная задача 5 Перечисляя признаки государства, студентка Кудрявцева назвала: 1) нормотворческую деятельность; 2) государственный суверенитет;</p>

	<p>3) гарантированность прав и свобод граждан; 4) территорию; 5) налоги. В чем ошиблась студентка?</p> <p>Ситуационная задача 6 Найдите гипотезу, диспозицию и санкцию в административно-правовой норме: «Нарушение правил охраны электрических сетей напряжением свыше 1000 вольт, могущее вызвать или вызвавшее перерыв в обеспечении потребителей электрической энергией, - влечет наложение административного штрафа на граждан в размере от пятисот до одной тысячи рублей; на должностных лиц – от одной тысячи до двух тысяч рублей; на юридических лиц - от десяти тысяч до двадцати тысяч рублей».</p> <p>Ситуационная задача 7 При изучении темы «Источники права» студентка Киселева пояснила, что нормативным правовым актом является обычай, санкционированный государством, который обладает общеобязательной силой. По мнению студентки Травкиной, нормативный правовой акт – это решение суда по какому-либо конкретному делу, которое также обладает общеобязательной силой. Студентка Логинова с ними не согласилась. Она считала, что нормативный правовой акт – это официальный документ, принятый компетентными органами государства и содержащий общеобязательные юридические нормы. Чье мнение является правильным?</p>
ОПК-12	<p>Ситуационная задача 8 Назовите законы и подзаконные нормативные правовые акты: 1) указ Президента РФ; 2) Гражданский кодекс РФ; 3) постановление Правительства г. Москвы; 4) Конституция РФ.</p> <p>Ситуационная задача 9 Перечисляя признаки правового государства, студентка Маслова назвала: 1) господство права; 2) разделение властей и осуществление публичной власти; 3) преобладание в экономике государственной собственности; 4) реальность прав и свобод граждан; 5) взаимную ответственность гражданина и государства. В чем ошиблась Маслова?</p> <p>Ситуационная задача 10 К каким отраслям права (гражданскому праву, гражданскому процессуальному, семейному, трудовому, уголовному) относятся следующие институты права: 1) социальное партнерство в сфере труда; 2) право собственности и другие вещные права; 3) принудительные меры медицинского характера; 4) права и обязанности супругов; 5) пересмотр вступивших в законную силу судебных постановлений.</p>

РАЗДЕЛ 5. УСЛОВИЯ РЕАЛИЗАЦИИ ДИСЦИПЛИНЫ (МОДУЛЯ)

5.1. Перечень основной и дополнительной учебной литературы для освоения дисциплины (модуля)

5.1.1. Основная литература

1. Правоведение: учебник и практикум для вузов / С. И. Некрасов [и др.] ; под редакцией С. И. Некрасова. — 4-е изд., перераб. и доп. — Москва: Издательство Юрайт, 2023. — 645 с. — (Высшее образование). — ISBN 978-5-534-15034-6. — Текст: электронный // Образовательная платформа Юрайт [сайт]. — URL: <https://urait.ru/bcode/510655>

2. Право: учебник и практикум для вузов / С. Г. Киселев [и др.] ; под редакцией С. Г. Киселева. — 2-е изд., перераб. и доп. — Москва Издательство Юрайт, 2023. — 413 с. — (Высшее образование). — ISBN 978-5-9916-7212-2. — Текст: электронный // Образовательная платформа Юрайт [сайт]. — URL: <https://urait.ru/bcode/510897>

5.1.2. Дополнительная литература

1. Предпринимательское право: учебник и практикум для вузов / Г. Ф. Ручкина [и др.] ; под редакцией Г. Ф. Ручкиной. — Москва: Издательство Юрайт, 2023. — 401 с. — (Высшее образование). — ISBN 978-5-534-14607-3. — Текст: электронный // Образовательная платформа Юрайт [сайт]. — URL: <https://urait.ru/bcode/519411>

2. Административное право России: учебник и практикум для вузов / А. И. Стахов [и др.] ; под редакцией А. И. Стахова, П. И. Кононова. — 3-е изд., перераб. и доп. — Москва: Издательство Юрайт, 2023. — 484 с. — (Высшее образование). — ISBN 978-5-534-13088-1. — Текст: электронный // Образовательная платформа Юрайт [сайт]. — URL: <https://urait.ru/bcode/511733>

5.2 Перечень ресурсов информационно-коммуникационной сети «Интернет», необходимых для освоения дисциплины (модуля)

№ №	Название электронного ресурса	Описание электронного ресурса	Используемый для работы адрес
1.	ЭБС «Университетская библиотека онлайн»	Электронная библиотека, обеспечивающая доступ высших и средних учебных заведений, публичных библиотек и корпоративных пользователей к наиболее востребованным материалам по всем отраслям знаний от ведущих российских издательств	http://biblioclub.ru/
2.	Научная электронная библиотека eLIBRARY.ru	Крупнейший российский информационно-аналитический портал в области науки, технологии, медицины и образования, содержащий рефераты и полные тексты более 34 млн научных публикаций и патентов	http://elibrary.ru/
3.	Образовательная платформа Юрайт	Электронно-библиотечная система для ВУЗов, ССУЗов, обеспечивающая доступ к учебникам, учебной и методической литературе по различным дисциплинам.	https://urait.ru/
4.	База данных "EastView"	Полнотекстовая база данных периодических изданий	https://dlib.eastview.com
5.	Электронная библиотека "Grebennikon"	Библиотека предоставляет доступ более чем к 30 журналам, выпускаемых Издательским домом "Гребенников".	https://grebennikon.ru/

5.3 Методические указания для обучающихся по освоению дисциплины (модуля)

Освоение обучающимся дисциплины (модуля) предполагает изучение материалов дисциплины (модуля) на аудиторных занятиях и в ходе самостоятельной работы. Аудиторные занятия проходят в форме лекций и занятий семинарского типа (практических занятий).

При подготовке к аудиторным занятиям необходимо помнить особенности каждой формы его проведения.

Подготовка к учебному занятию лекционного типа заключается в следующем.

С целью обеспечения успешного обучения обучающийся должен готовиться к лекции, поскольку она является важнейшей формой организации учебного процесса, поскольку:

- знакомит с новым учебным материалом;
- разъясняет учебные элементы, трудные для понимания;
- систематизирует учебный материал;
- ориентирует в учебном процессе.

С этой целью:

- внимательно прочитайте материал предыдущей лекции;
- ознакомьтесь с учебным материалом по учебнику и учебным пособиям с темой предыдущей лекции;
- внесите дополнения к полученным ранее знаниям по теме лекции на полях лекционной тетради;
- запишите возможные вопросы, которые вы зададите лектору на лекции по материалу изученной лекции;
- постарайтесь уяснить место изучаемой темы в своей подготовке;
- узнайте тему предстоящей лекции (по тематическому плану, по информации лектора) и запишите информацию, которой вы владеете по данному вопросу.

Подготовка к занятию семинарского типа заключается в следующем.

При подготовке и работе во время проведения занятий семинарского типа следует обратить внимание на следующие моменты: на процесс предварительной подготовки, на работу во время занятия, обработку полученных результатов, исправление полученных замечаний.

Предварительная подготовка к учебному занятию семинарского типа заключается в изучении теоретического материала в отведенное для самостоятельной работы время, ознакомление с инструктивными материалами с целью осознания задач практического занятия, техники безопасности во время проведения практического занятия.

Работа во время проведения учебного занятия семинарского типа включает:

- консультирование студентов преподавателями и вспомогательным персоналом с целью предоставления исчерпывающей информации, необходимой для самостоятельного выполнения предложенных преподавателем задач, ознакомление с правилами техники безопасности при работе в аудитории;
- самостоятельное выполнение заданий согласно обозначенной учебной программой тематики.

Обработка, обобщение полученных результатов практического занятия проводится обучающимися самостоятельно или под руководством преподавателя (в зависимости от степени сложности поставленных задач). В результате оформляется индивидуальный отчет. Подготовленная к сдаче на контроль и оценку работа сдается преподавателю. Форма отчетности может быть письменная, устная или две одновременно. Главным результатом в данном случае служит получение положительной оценки по каждому практическому занятию. Это является необходимым условием при проведении рубежного контроля и допуска к зачету. При получении неудовлетворительных результатов обучающийся имеет право в дополнительное время пересдать преподавателю работу до проведения промежуточной аттестации.

5.4 Информационно-технологическое обеспечение образовательного процесса по дисциплины (модуля)

5.4.1. Средства информационных технологий

1. Персональные компьютеры;
2. Средства доступа в Интернет;
3. Проектор.

5.4.2. Лицензионное и свободно распространяемое программное обеспечение, в том числе отечественного производства:

1. Операционная система: Astra Linux SE
2. Пакет офисных программ: LibreOffice
3. Справочная система Консультант+
4. Okular или Acrobat Reader DC
5. Ark или 7-zip
6. User Gate
7. TrueConf (client)

5.4.3. Информационные справочные системы и профессиональные базы данных

№ №	Название электронного ресурса	Описание электронного ресурса	Используемый для работы адрес
1.	ЭБС «Университетская библиотека онлайн»	Электронная библиотека, обеспечивающая доступ высших и средних учебных заведений, публичных библиотек и корпоративных пользователей к наиболее востребованным материалам по всем отраслям знаний от ведущих российских издательств	http://biblioclub.ru/
2.	Научная электронная библиотека eLIBRARY.ru	Крупнейший российский информационно-аналитический портал в области науки, технологии, медицины и образования, содержащий рефераты и полные тексты более 34 млн научных публикаций и патентов	http://elibrary.ru/
3.	Образовательная платформа Юрайт	Электронно-библиотечная система для ВУЗов, ССУЗов, обеспечивающая доступ к учебникам, учебной и методической литературе по различным дисциплинам.	https://urait.ru/
4.	База данных "EastView"	Полнотекстовая база данных периодических изданий	https://dlib.eastview.com
5.	Электронная библиотека "Grebennikon"	Библиотека предоставляет доступ более чем к 30 журналам, выпускаемых Издательским домом "Гребенников".	https://grebennikon.ru/

5.5. Материально-техническое обеспечение образовательного процесса по дисциплине (модулю)

Для изучения дисциплины (модуля) используются:

Учебная аудитория для занятий лекционного типа оснащена специализированной мебелью (стол для преподавателя, парты, стулья, доска для написания мелом); техническими средствами обучения (видеопроекторное оборудование, средства звуковоспроизведения, экран и имеющие выход в сеть Интернет).

Учебная аудитория для занятий семинарского типа: оснащена специализированной мебелью (стол для преподавателя, парты, стулья, доска для написания мелом); техническими средствами обучения (видеопроекторное оборудование, средства звуковоспроизведения, экран и имеющие выход в сеть Интернет).

Помещения для самостоятельной работы обучающихся: оснащены специализированной мебелью (парты, стулья) техническими средствами обучения (персональные компьютеры с доступом в сеть интернет и обеспечением доступа в электронно-информационную среду университета, программным обеспечением).

5.6. Образовательные технологии

Освоение дисциплины (модуля) предусматривает использование в учебном процессе активных и интерактивных форм проведения учебных занятий в форме деловых и ролевых игр, разбора конкретных ситуаций в сочетании с внеаудиторной работой с целью формирования и развития **профессиональных** навыков обучающихся.

При освоении дисциплины (модуля) предусмотрено применением электронного обучения и дистанционных образовательных технологий.

Учебные часы дисциплины (модуля) предусматривают классическую контактную работу преподавателя с обучающимся в аудитории и контактную работу посредством электронной информационно-образовательной среды в синхронном и асинхронном режиме (вне аудитории) посредством применения возможностей компьютерных технологий (электронная почта, электронный учебник, тестирование, вебинар, видеофильм, презентация, форум и др.).

В рамках дисциплины (модуля) предусмотрены встречи с руководителями и работниками организаций, деятельность которых связана с *направленностью* реализуемой основной профессиональной образовательной программы.

ЛИСТ РЕГИСТРАЦИИ ИЗМЕНЕНИЙ

№ п/ п	Содержание изменения	Реквизиты документа об утверждении изменения	Дата введения изменения
1.			
2.			
3.			



Министерство науки и высшего образования Российской Федерации
Федеральное государственное бюджетное образовательное учреждение
высшего образования
«Российский государственный социальный университет»

УТВЕРЖДАЮ
Декан факультета
экономики и управления

доктор экономических наук, профессор
Солодуха П.В.
26 апреля 2023 г.

РАБОЧАЯ ПРОГРАММА ДИСЦИПЛИНЫ (МОДУЛЯ)

ЭКОНОМИКА

Направление подготовки

*«49.03.02 Физическая культура для лиц с отклонениями в состоянии здоровья
(адаптивная физическая культура)»*

Направленность «Физическая реабилитация и рекреация»

**ОБРАЗОВАТЕЛЬНАЯ ПРОГРАММА ВЫСШЕГО ОБРАЗОВАНИЯ –
ПРОГРАММА БАКАЛАВРИАТА**

**Форма обучения
Очная, заочная**

Москва 2023

СОДЕРЖАНИЕ

РАЗДЕЛ 1. ПАСПОРТ РАБОЧЕЙ ПРОГРАММЫ ДИСЦИПЛИНЫ (МОДУЛЯ)	5
1.1 Цель и задачи дисциплины (модуля).....	5
1.2 Планируемые результаты обучения по дисциплине (модулю) в рамках планируемых результатов освоения основной профессиональной образовательной программы высшего образования – программы бакалавриата/магистратуры/специалитета соотнесенные с установленными индикаторами достижения компетенций.....	5
РАЗДЕЛ 2. СТРУКТУРА И СОДЕРЖАНИЕ ДИСЦИПЛИНЫ (МОДУЛЯ)	6
2.1 Объем дисциплины (модуля), включая контактную работу обучающегося с педагогическими работниками и самостоятельную работу обучающегося.....	6
2.2. Учебно-тематический план дисциплины (модуля).....	8
2.3. Содержание дисциплины (модуля).....	11
РАЗДЕЛ 3. УЧЕБНО-МЕТОДИЧЕСКОЕ ОБЕСПЕЧЕНИЕ САМОСТОЯТЕЛЬНОЙ РАБОТЫ ОБУЧАЮЩИХСЯ ПО ДИСЦИПЛИНЕ (МОДУЛЮ)	16
3.1. Виды самостоятельной работы обучающихся по дисциплине (модулю).....	16
3.2. Задания для самостоятельной работы.....	17
3.3. Методические указания к самостоятельной работе по дисциплине (модулю).....	19
РАЗДЕЛ 4. ОЦЕНОЧНЫЕ МАТЕРИАЛЫ ПО ДИСЦИПЛИНЕ (МОДУЛЮ)	20
4.1. Форма промежуточной аттестации обучающегося по дисциплине (модулю).....	20
4.2. Оценочные материалы, определяющие процедуры оценивания знаний, умений, навыков и (или) опыта деятельности, характеризующих этапы формирования компетенций.....	21
4.2.1. Организационные основы применения балльно-рейтинговой системы оценки успеваемости обучающихся по дисциплине (модулю).....	21
4.2.2. Проведение текущего контроля успеваемости обучающихся по дисциплине (модулю) в соответствии с балльно-рейтинговой системой оценки успеваемости обучающегося.....	21
4.2.3. Проведение промежуточной аттестации обучающихся по дисциплине (модулю) в соответствии с балльно-рейтинговой системой оценки успеваемости обучающегося.....	22
4.3. Перечень заданий для проведения текущей и промежуточной оценки знаний, умений, навыков и (или) опыта деятельности, характеризующих этапы формирования компетенций.....	23
4.3.1. Оценочные материалы для проведения текущей аттестации и рубежного контроля, обучающихся по дисциплине (модулю).....	23
4.3.2. Оценочные материалы для проведения промежуточной аттестации обучающихся по дисциплине (модулю).....	25
РАЗДЕЛ 5. УСЛОВИЯ РЕАЛИЗАЦИИ ДИСЦИПЛИНЫ (МОДУЛЯ)	28
5.1. Перечень основной и дополнительной учебной литературы для освоения дисциплины (модуля). .	28
5.1.1. Основная литература.....	29
5.1.2. Дополнительная литература.....	29
5.2 Перечень ресурсов информационно-коммуникационной сети «Интернет», необходимых для освоения дисциплины (модуля).....	29
5.3 Методические указания для обучающихся по освоению дисциплины (модуля).....	30
5.4 Информационно-технологическое обеспечение образовательного процесса по дисциплины (модуля).....	31
5.4.1. Средства информационных технологий.....	31
5.4.2. Лицензионное и свободно распространяемое программное обеспечение, в том числе отечественного производства:	31
5.4.3. Информационные справочные системы и профессиональные базы данных.....	31
5.5. Материально-техническое обеспечение образовательного процесса по дисциплине (модулю).....	31
5.6. Образовательные технологии	32
ЛИСТ РЕГИСТРАЦИИ ИЗМЕНЕНИЙ	33

Рабочая программа дисциплины (модуля) «Экономика» разработана на основании федерального государственного образовательного стандарта высшего образования – *бакалавриата* по направлению подготовки 49.03.02 *Физическая культура для лиц с отклонениями в состоянии здоровья (адаптивная физическая культура)*, утвержденного приказом Министерства образования и науки Российской Федерации от 19.09.2017 г. № 942, учебного плана по основной профессиональной образовательной программе высшего образования – программы *бакалавриата* по направлению подготовки 49.03.02 *Физическая культура для лиц с отклонениями в состоянии здоровья (адаптивная физическая культура)*.

Рабочая программа дисциплины (модуля) «Наименование дисциплины (модуля)» разработана рабочей группой в составе:
канд. экон. наук, доцент Ерохин С.Г.

Рабочая программа дисциплины (модуля) обсуждена и утверждена на Ученом совете факультета экономики и управления
Протокол № 9 от «26» апреля 2023 года

Декан факультета экономики и управления доктор экон. наук, профессор


(подпись)

П.В. Солодуха

(подпись)

Рабочая программа дисциплины (модуля) рецензирована и рекомендована к утверждению:

Декан факультета экономики и управления доктор экон. наук, профессор


(подпись)

П.В. Солодуха

Согласовано
Научная библиотека, директор


(подпись)

И.Г. Маляр

РАЗДЕЛ 1. ПАСПОРТ РАБОЧЕЙ ПРОГРАММЫ ДИСЦИПЛИНЫ (МОДУЛЯ)

1.1 Цель и задачи дисциплины (модуля)

Цель дисциплины (модуля) заключается в получении обучающимися теоретических знаний о закономерностях функционирования экономики с последующим применением в профессиональной сфере и практических навыков (формирование) по принятию обоснованных экономических решений в различных областях жизнедеятельности и использованию финансовых инструментов для управления личными финансами.

Задачи дисциплины (модуля):

1. Формирование и развития навыка использования экономических знаний в различных сферах жизнедеятельности.
2. Формирование навыков по сбору и анализу исходных данных, необходимых для расчета экономических и социально-экономических показателей, характеризующих деятельность хозяйствующих субъектов.
3. Развитие способностей произведения расчетов экономических и социально-экономических показателей, характеризующих деятельность хозяйствующих субъектов, на основе типовых методик и действующей нормативно-правовой базы.

1.2 Планируемые результаты обучения по дисциплине (модулю) в рамках планируемых результатов освоения основной профессиональной образовательной программы высшего образования – программы бакалавриата соотнесенные с установленными индикаторами достижения компетенций

Процесс освоения дисциплины (модуля) направлен на формирование у обучающихся следующих компетенций: УК-9 в соответствии с учебным планом.

В результате освоения дисциплины (модуля) обучающийся должен демонстрировать следующие результаты:

Категория компетенций (при наличии)	Код компетенции Формулировка компетенции	Код и наименование индикатора достижения компетенции	Результаты обучения
Экономическая культура, в том числе финансовая грамотность	УК-9	<i>УК-9.1 Понимает базовые принципы функционирования экономики и экономического развития, цели формы участия государства в экономике. УК-9.2 Применяет методы личного экономического и финансового планирования для достижения текущих и долгосрочных финансовых целей. УК-9.3 Использует финансовые инструменты для управления личными финансами (личным бюджетом), контролирует собственные экономические и финансовые риски.</i>	<i>Знать: основные принципы функционирования экономики Уметь: использовать основы экономических знаний для решения в различных сферах личной и профессиональной деятельности</i>

			<i>Владеть: навыками применения экономических принципов при принятии решений различного характера</i>
--	--	--	---

РАЗДЕЛ 2. СТРУКТУРА И СОДЕРЖАНИЕ ДИСЦИПЛИНЫ (МОДУЛЯ)

2.1 Объем дисциплины (модуля), включая контактную работу обучающегося с педагогическими работниками и самостоятельную работу обучающегося

Общая трудоемкость дисциплины (модуля) составляет 2 зачетные единицы.

Очная форма обучения

Вид учебной работы	Всего часов	Семестры			
		1	2	3	4
Контактная работа обучающихся с педагогическими работниками	36	36			
Лекционные занятия	20	20			
<i>из них: в форме практической подготовки</i>					
Практические занятия	16	16			
<i>из них: в форме практической подготовки</i>					
Лабораторные занятия					
<i>из них: в форме практической подготовки</i>					
Консультации					
<i>из них: в форме практической подготовки</i>					
Самостоятельная работа обучающихся	27	27			
Контроль промежуточной аттестации	9	9			
Форма промежуточной аттестации	Зачет с оценкой	Зачет с оценкой			
ОБЪЕМ ДИСЦИПЛИНЫ (МОДУЛЯ) В ЧАСАХ	72	72			

Заочная форма обучения

Вид учебной работы	Всего часов	Курс 1		Курс 2	
		Сессия	Сессия 3-4	Сессия	Сессия 3-4

		1-2		1-2	
Контактная работа обучающихся с педагогическими работниками	8		8		
Лекционные занятия	4		4		
<i>из них: в форме практической подготовки</i>					
Практические занятия	4		4		
<i>из них: в форме практической подготовки</i>					
Лабораторные занятия					
<i>из них: в форме практической подготовки</i>					
Консультации					
<i>из них: в форме практической подготовки</i>					
Самостоятельная работа обучающихся	60		60		
Контроль промежуточной аттестации	4		4		
Форма промежуточной аттестации	Зачет с оценкой		Зачет с оценкой		
ОБЪЕМ ДИСЦИПЛИНЫ (МОДУЛЯ) В ЧАСАХ	72		72		

2.2. Учебно-тематический план дисциплины (модуля)

Очной формы обучения

Раздел, тема	Виды учебной работы, академических часов										
	Всего		Контактная работа обучающихся с педагогическими работниками								
			Всего								
(Семестр 1)											
Раздел 1. Микроэкономика	36	10	18	10		8					

Раздел, тема	Виды учебной работы, академических часов									
	Всего		Контактная работа обучающихся с педагогическими работниками							
			Всего							
Тема 1.1. Общие вопросы экономики.	18	5	10	6		4				
Тема 1.2. Предприятие в современной экономике.	18	5	8	4		4				
Раздел 2. Макроэкономика	36	17	18	10		8				
Тема 2.1. Макроэкономическая нестабильность и экономический рост.	18	10	10	6		4				
Тема 2.2. Государственная экономическая политика.	18	7	8	4		4				
Контроль промежуточной аттестации (час)	9		9							
<i>Форма промежуточной аттестации (указать)</i>	Зачет с оценкой		Зачет с оценкой							
Общий объем, часов	72	27	36	20		16				

Заочной формы обучения

Раздел, тема	Виды учебной работы, академических часов									
	Всего		Контактная работа обучающихся с педагогическими работниками							
			Всего							
(Курс 1 Сессии 1-2)										
Раздел 1. Микроэкономика	36	30	4	2		2				
Тема 1.1. Общие вопросы экономики.	18	16	2	1		1				
Тема 1.2. Предприятие в современной экономике.	18	14	2	1		1				
Раздел 2. Макроэкономика	36	30	4	2		2				
Тема 2.1. Макроэкономическая нестабильность и экономический рост.	18	16	2	1		1				
Тема 2.2. Государственная экономическая политика.	18	14	2	1		1				
Контроль промежуточной аттестации (час)	4									

Раздел, тема	Виды учебной работы, академических часов									
	Всего		Контактная работа обучающихся с педагогическими работниками							
			Всего							
Общий объем, часов	72	60	8	4		4				

2.3. Содержание дисциплины (модуля)

РАЗДЕЛ 1. МИКРОЭКОНОМИКА

Перечень изучаемых элементов содержания

Определение предмета экономической теории. Основные этапы развития экономической теории. Эволюция предмета и основных направлений экономической теории. Экономика как единство производства, распределения, обмена и потребления. Особые сферы экономики. Экономика – сложная система отношений. Взаимосвязь экономики с другими науками. Общая характеристика рыночной экономики. Формы рыночной экономики, основанные на частной и коллективной формах собственности на средства производства.

Понятие производства и производственный процесс. Сущность производства. Производственный процесс как деятельность по использованию факторов производства для достижения наилучшего результата. Производственная функция и ее виды. Краткосрочный и долгосрочный периоды в экономическом анализе.

Четыре фактора производства: труд, капитал, земля, предпринимательство. Труд как фактор производства. Производительность и интенсивность труда. Физический и моральный износ основного капитала, амортизация. Земля как фактор производства. Закон убывающей предельной производительности. Предпринимательство как фактор производства.

Оптимальный производственный выбор фирмы. Производственная функция. Теория предельной производительности.

Понятие и виды издержек. Стоимость и издержки производства. Виды издержек. Сущность издержек производства. Экономические и бухгалтерские издержки. Переменные и постоянные издержки. Общие, средние и предельные издержки. Издержки производства в краткосрочном периоде: закон убывающей отдачи; Предельные издержки фирмы. Издержки производства в долгосрочном периоде. Эффект масштаба. Его положительный и отрицательный результат.

Тема 1.1. Общие вопросы экономики.

Перечень изучаемых элементов содержания

Определение предмета экономической теории. Основные этапы развития экономической теории. Эволюция предмета и основных направлений экономической теории. Экономика как единство производства, распределения, обмена и потребления. Особые сферы экономики. Экономика – сложная система отношений. Взаимосвязь экономики с другими науками. Общая характеристика рыночной экономики. Формы рыночной экономики, основанные на частной и коллективной формах собственности на средства производства.

Тема 1.2. Предприятие в современной экономике.

Перечень изучаемых элементов содержания

Понятие производства и производственный процесс. Сущность производства. Производственный процесс как деятельность по использованию факторов производства для достижения наилучшего результата. Производственная функция и ее виды. Краткосрочный и долгосрочный периоды в экономическом анализе.

Четыре фактора производства: труд, капитал, земля, предпринимательство. Труд как фактор производства. Производительность и интенсивность труда. Физический капитал. Капитал как фактор производства. Основной и оборотный капитал. Физический и моральный износ основного капитала, амортизация. Земля как фактор производства. Закон убывающей предельной производительности. Предпринимательство как фактор производства.

Оптимальный производственный выбор фирмы. Производственная функция. Теория предельной производительности.

Понятие и виды издержек. Стоимость и издержки производства. Виды издержек. Сущность издержек производства. Экономические и бухгалтерские издержки. Переменные и постоянные издержки. Общие, средние и предельные издержки. Издержки производства в краткосрочном периоде: закон убывающей отдачи; Предельные издержки фирмы. Издержки производства в долгосрочном периоде. Эффект масштаба. Его положительный и отрицательный результат.

ЗАДАНИЯ К ПРАКТИЧЕСКИМ ЗАНЯТИЯМ РАЗДЕЛА 1

Тема практического занятия: микроэкономика.

Форма практического задания: защита доклада, практикум по решению задач.

Темы контрольных работ

- 1. Собственность и система хозяйствования. Экономические системы и их классификация.**
- 2. Общая характеристика рыночной экономики.**
- 3. Предприятие в современной экономике. Издержки и прибыль.**
- 4. Совершенная и несовершенная конкуренция.**

Темы докладов

1. «Экономические категории и экономические законы»
2. «Структура рынка в современной российской экономике: особенности и динамика»
3. «Структура, виды и сегментация рынков в российской экономике»
4. «Условия и особенности становления рыночной экономики в России»
5. «Система противоречий в рамках предмета экономической теории»
6. «Характеристика метода научной абстракции»
7. «Характеристика различных моделей рыночной экономики».
8. «Формальные и неформальные институты в современном рыночном хозяйстве».
9. «Эволюция научных взглядов на процесс ценообразования»
10. «Виды цен и их взаимосвязь»
11. «Специфика средств государственного ограничения монополизма в современной России»
12. «Направления антимонопольной политики в современной российской экономике»
13. «Монополистическая конкуренция и динамика жизненного уровня населения»
14. «Меры государственного регулирования олигополистического рынка и их целесообразность»
15. «Пути минимизации издержек производства на отечественных предприятиях»
16. «Оптимальный производственный выбор фирмы»
17. «Внешняя и внутренняя среда деятельности фирмы»
18. «Предпринимательский потенциал российских фирм и пути его реализации»
19. «Пути минимизации издержек производства на отечественных предприятиях»

Задачи

Задача № 1.1. Расчёт цены выбора

Петров хочет купить мебельный гарнитур. Он должен затратить на поиски дешевого и качественного варианта 7 рабочих дней, для чего намерен взять отпуск без сохранения заработка. Если он не сделает этого, то купит гарнитур на 20% дороже. В день Петров зарабатывает 1000 руб.

Какова должна быть цена гарнитура для того, чтобы рационально мыслящему Петрову было все равно – искать дешевый вариант или нет?

Задача № 1.2. Выбор более дешёвого способа передвижения

Самолетом из Москвы во Владивосток можно добраться за 8 ч, но с учетом сопутствующих затрат времени можно считать, что сутки для работы или отдыха теряются. Поездка в поезде займет 9 дней. Авиабилет стоит 900 р., а железнодорожный билет 500 р.

а) Какой способ передвижения дешевле для человека, зарабатывающего 50 р. каждый рабочий день с понедельника по пятницу.

б) Если 4 из 9 дней пути на поезде приходятся на выходные, то сколько должен зарабатывать в будний день наш путешественник, чтобы ему было все равно с чисто экономической позиции - лететь в выходной день или ехать поездом?

Задача № 1.3. Расчёт максимального числа дней ремонта

Иванов хочет отремонтировать квартиру. Он может нанять мастеров и заплатить им 15 тыс. р., а может все сделать сам, тогда ремонт будет стоить ему только 5 тыс. р. (цена материалов). Но придется взять отпуск без сохранения заработка. В день он зарабатывает 500 р. Какое максимальное число дней может потратить на ремонт Иванов, чтобы не нести убытки.

Задача № 1.4. Построение КПВ

На одном поле фермер может произвести 500 т картофеля или 100 т пшеницы, а на другом альтернативная стоимость выращивания 2 т пшеницы равна 5 т картофеля при максимальном производстве картофеля, равном 1000 т. Построить кривую производственных возможностей фермера.

Задача № 1.5. Расчёт альтернативных издержек

Средневековый кузнец специализируется на копьях и плугах. Могут ли его альтернативные производственные возможности описываться следующими данными?

Копья, шт	36	30	24	18	12	6	0
Плуги, шт	0	2	5	9	12	15	17

РУБЕЖНЫЙ КОНТРОЛЬ К РАЗДЕЛУ 1

форма рубежного контроля – контрольная работа в виде ответов на теоретические вопросы и решения практических задач.

РАЗДЕЛ 2. МАКРОЭКОНОМИКА

Перечень изучаемых элементов содержания

Экономический цикл, его причины и фазы. Эволюция экономических циклов. Причины средних циклических колебаний. Большие циклы конъюнктуры («длинные волны» Н.Д.Кондратьева), технологические циклы.

Безработица, ее изменение и виды. Безработица и ее формы. Определение «полной занятости». Естественная норма безработицы. Регулирование уровня безработицы. Закон Оукена. Социально – экономические последствия безработицы.

Инфляция, ее сущность и измерение. Виды инфляции. Причины и механизм инфляции. Инфляция спроса и инфляция предложения (инфляция издержек). Последствия инфляции. Антиинфляционная политика.

Взаимосвязь экономического роста и экономического развития. Определение экономического развития и экономического роста. Социально-экономическое значение экономического роста.

Государственное регулирование экономики. Мероприятия антициклического регулирования, или политики краткосрочной стабилизации. Фискальная политика, способствующая новому качеству экономического роста.

Обеспечение баланса инвестиционного спроса и предложения сбережений. Активизация социальных факторов бюджетной политики.

Тема 2.1. Макроэкономическая нестабильность и экономический рост.

Перечень изучаемых элементов содержания

Экономический цикл, его причины и фазы. Эволюция экономических циклов. Причины средних циклических колебаний. Большие циклы конъюнктуры («длинные волны» Н.Д.Кондратьева), технологические циклы.

Безработица, ее изменение и виды. Безработица и ее формы. Определение «полной занятости». Естественная норма безработицы. Регулирование уровня безработицы. Закон Оукена. Социально – экономические последствия безработицы.

Инфляция, ее сущность и измерение. Виды инфляции. Причины и механизм инфляции. Инфляция спроса и инфляция предложения (инфляция издержек). Последствия инфляции. Антиинфляционная политика.

Взаимосвязь экономического роста и экономического развития. Определение экономического развития и экономического роста. Социально-экономическое значение экономического роста.

Тема 2.2. Государственная экономическая политика.

Перечень изучаемых элементов содержания

Государственное регулирование экономики. Мероприятия антициклического регулирования, или политики краткосрочной стабилизации. Фискальная политика, способствующая новому качеству экономического роста. Обеспечение баланса инвестиционного спроса и предложения сбережений. Активизация социальных факторов бюджетной политики.

ЗАДАНИЯ К ПРАКТИЧЕСКИМ ЗАНЯТИЯМ РАЗДЕЛА 2

Тема практического занятия: макроэкономика.

Форма практического задания: защита доклада, практикум по решению задач.

Темы контрольных работ

- 1. Цели и инструменты фискальной политики. Виды фискальной политики.**
- 2. Банковская система и ее структура.**
- 3. Банковский мультипликатор и расширение денежного предложения.**
- 4. Цели и инструменты кредитно-денежной политики.**

Темы докладов

1. «Цикличность как форма экономического развития»
2. «Занятость как центральная проблема экономики»
3. «Специфика инфляции в современной российской экономике»
4. «Условия и факторы экономического роста в современной экономике России»
5. «Государственная собственность и экономический рост»
6. «Перспективы экономического роста в современной России»
7. «Последствия инфляции для деловой активности нации»
8. «Антициклическая политика государства в современных условиях»
9. «Кейнсианская и неоклассические модели экономического роста»
10. «Перспективы экономического роста в современной России»

Задачи

Задача №1: Пусть в некоторой стране потребление составляет половину совокупного выпуска, инвестиции равны 300, государственные закупки 200, экспорт равен 100, импорт равен 50. Чему равен ВВП в экономике?

Задача №2: Рассмотрим экономику некоторой страны. Компания, производящая рыбные консервы, выпустила 1500 банок, каждая стоимостью 1 у.е. Для этого фирма закупила 10 тонн металла по цене 15, а также 10 тонн рыбы по цене 5. Также 700 у.е. пошло на оплату труда. Найдите величину добавленной стоимости данной фирмы в у.е.

Задача №3: Пусть в некоторой стране в 2020 году было выпущено 3 автомобиля по цене 10 руб., 10 книг по цене 6 руб. и 15 яблок по цене 3 руб., а в 2021 году было выпущено 4 автомобиля по цене 12, 8 книг по цене 4 и 16 яблок по цене 3. Считая 2020 год базовым, найдите реальный ВВП 2021 года (в рублях).

Задача №4: Пусть в некоторой стране в 2020 году было выпущено 3 автомобиля по цене 10 руб., 10 книг по цене 6 руб. и 15 яблок по цене 3 руб., а в 2021 году было выпущено 4 автомобиля по цене 16, 8 книг по цене 4 и 16 яблок по цене 3. Считая 2020 год базовым, найдите инфляцию за 2021 год.

Задача №5: В 2023 году валовой внутренний продукт страны В был равен 28 трлн рублей, а валовой национальный продукт – 29 трлн рублей. Кроме того, известно, что в 2023 году граждане других стран заработали на территории страны В 3 трлн рублей. Сколько заработали граждане страны В за рубежом в 2023 году (в трлн рублей)

Задача № 6. Расчёт индекса инфляции

Предположим, что производится и потребляется 3 вида благ. В таблице представлены количество (единицы) и цена за 1 единицу в ден.ед. каждого из них за 2 периода.

Рассчитайте индекс Ласпейреса, индекс Пааше и индекс Фишера (1980 – базисный период).

Годы	1980		1990	
	Цена	Кол-во	Цена	Кол-во
Благо А	8	10	15	6
Благо В	32	5	28	8
Благо С	900	2	700	4

РУБЕЖНЫЙ КОНТРОЛЬ К РАЗДЕЛУ 2

форма рубежного контроля – контрольная работа в виде ответов на теоретические вопросы и решения практических задач.

РАЗДЕЛ 3. УЧЕБНО-МЕТОДИЧЕСКОЕ ОБЕСПЕЧЕНИЕ САМОСТОЯТЕЛЬНОЙ РАБОТЫ ОБУЧАЮЩИХСЯ ПО ДИСЦИПЛИНЕ (МОДУЛЮ)

3.1. Виды самостоятельной работы обучающихся по дисциплине (модулю)

Очной формы обучения

Раздел, тема	Количество часов	Вид самостоятельной работы
Семестр 1		
Раздел 1. Микроэкономика	10	Подготовка доклада

Раздел 2. Макроэкономика	17	Подготовка доклада
Общий объем по модулю/семестру, часов	27	
Общий объем по дисциплине (модулю), часов	27	

Заочной формы обучения

Раздел, тема	Количество часов	Вид самостоятельной работы
курс 1 сессии 3-4		
Раздел 1. Микроэкономика	30	Подготовка доклада
Раздел 2. Макроэкономика	30	Подготовка доклада
Общий объем по модулю/семестру, часов	60	
Общий объем по дисциплине (модулю), часов	60	

3.2. Задания для самостоятельной работы

Задания для самостоятельной работы к Разделу 1

Перечень тем докладов:

1. «Экономические категории и экономические законы»
2. «Структура рынка в современной российской экономике: особенности и динамика»
3. «Структура, виды и сегментация рынков в российской экономике»
4. «Условия и особенности становления рыночной экономики в России»
5. «Система противоречий в рамках предмета экономической теории»
6. «Характеристика метода научной абстракции»
7. «Характеристика различных моделей рыночной экономики».
8. «Формальные и неформальные институты в современном рыночном хозяйстве».
9. «Эволюция научных взглядов на процесс ценообразования»
10. «Виды цен и их взаимосвязь»

11. «Специфика средств государственного ограничения монополизма в современной России»
12. «Направления антимонопольной политики в современной российской экономике»
13. «Монополистическая конкуренция и динамика жизненного уровня населения»
14. «Меры государственного регулирования олигополистического рынка и их целесообразность»
15. «Пути минимизации издержек производства на отечественных предприятиях»
16. «Оптимальный производственный выбор фирмы»
17. «Внешняя и внутренняя среда деятельности фирмы»
18. «Предпринимательский потенциал российских фирм и пути его реализации»
19. «Пути минимизации издержек производства на отечественных предприятиях»

Литература для самостоятельного изучения к Разделу 1.

1. Гребенников, П. И. Экономика : учебник для вузов / П. И. Гребенников, Л. С. Тарасевич. — 5-е изд., перераб. и доп. — Москва : Издательство Юрайт, 2023. — 310 с. — (Высшее образование). — ISBN 978-5-534-08979-0. — Текст : электронный // Образовательная платформа Юрайт [сайт]. — URL: <https://urait.ru/bcode/510412> (дата обращения: 03.03.2023).
2. Коршунов, В. В. Экономическая теория (для не-экономистов) : учебник для вузов / В. В. Коршунов. — 3-е изд., испр. и доп. — Москва : Издательство Юрайт, 2023. — 237 с. — (Высшее образование). — ISBN 978-5-534-11331-0. — Текст : электронный // Образовательная платформа Юрайт [сайт]. — URL: <https://urait.ru/bcode/510835> (дата обращения: 03.03.2023).
3. Шимко, П. Д. Экономика : учебник и практикум для вузов / П. Д. Шимко. — 4-е изд., испр. и доп. — Москва : Издательство Юрайт, 2023. — 436 с. — (Высшее образование). — ISBN 978-5-534-06769-9. — Текст : электронный // Образовательная платформа Юрайт [сайт]. — URL: <https://urait.ru/bcode/510734> (дата обращения: 03.03.2023).

Задания для самостоятельной работы к Разделу 2

Перечень тем докладов:

1. «Цикличность как форма экономического развития»
2. «Занятость как центральная проблема экономики»
3. «
4. Специфика инфляции в современной российской экономике»
5. «Условия и факторы экономического роста в современной экономике России»
6. «Государственная собственность и экономический рост»
7. «Перспективы экономического роста в современной России»
8. «Последствия инфляции для деловой активности нации»
9. «Антициклическая политика государства в современных условиях»
10. «Кейнсианская и неоклассические модели экономического роста»
11. «Перспективы экономического роста в современной России»

Литература для самостоятельного изучения к Разделу 2.

1. Гребенников, П. И. Экономика : учебник для вузов / П. И. Гребенников, Л. С. Тарасевич. — 5-е изд., перераб. и доп. — Москва : Издательство Юрайт, 2023. — 310 с. — (Высшее образование). — ISBN 978-5-534-08979-0. — Текст : электронный // Образовательная платформа Юрайт [сайт]. — URL: <https://urait.ru/bcode/510412> (дата обращения: 03.03.2023).

2. Коршунов, В. В. Экономическая теория (для не-экономистов) : учебник для вузов / В. В. Коршунов. — 3-е изд., испр. и доп. — Москва : Издательство Юрайт, 2023. — 237 с. — (Высшее образование). — ISBN 978-5-534-11331-0. — Текст : электронный // Образовательная платформа Юрайт [сайт]. — URL: <https://urait.ru/bcode/510835> (дата обращения: 03.03.2023).

3. Шимко, П. Д. Экономика : учебник и практикум для вузов / П. Д. Шимко. — 4-е изд., испр. и доп. — Москва : Издательство Юрайт, 2023. — 436 с. — (Высшее образование). — ISBN 978-5-534-06769-9. — Текст : электронный // Образовательная платформа Юрайт [сайт]. — URL: <https://urait.ru/bcode/510734> (дата обращения: 03.03.2023).

3.3. Методические указания к самостоятельной работе по дисциплине (модулю)

Освоение слушателями программы предполагает изучение материалов дисциплин (модулей) в ходе самостоятельной работы.

Для успешного освоения дисциплины (модуля) и достижения поставленных целей необходимо внимательно ознакомиться с рабочей программой дисциплины (модуля), доступной в электронной информационно-образовательной среде РГСУ.

Следует обратить внимание на списки основной и дополнительной литературы, на предлагаемые преподавателем ресурсы информационно-телекоммуникационной сети Интернет. Эта информация необходима для самостоятельной работы обучающегося.

Для более углубленного изучения темы задания для самостоятельной работы рекомендуется выполнять параллельно с изучением данной темы. При выполнении заданий по возможности используйте наглядное представление материала.

Самостоятельная работа включает разнообразный комплекс видов и форм работы обучающихся.

Написание реферата (доклада).

Требования к структуре реферата (доклада):

Работа должна содержать систематизацию и краткое изложение материала из не менее 5-и литературных источников (монографий, научных статей и докладов) по выбранной теме.

Основные требования к оформлению:

Структура доклада (реферата): 1) титульный лист; 2) содержание (в нем последовательно указываются названия пунктов доклада (реферата), указываются страницы, с которых начинается каждый пункт); 3) введение (формулируется суть исследуемой проблемы, обосновывается выбор темы, определяются ее значимость и актуальность, указываются цель и задачи доклада (реферата), дается характеристика используемой литературы); 4) основная часть (каждый раздел ее доказательно раскрывает исследуемый вопрос); 5) выводы и заключение (подводятся итоги или делается обобщенный вывод по теме доклада (реферата)); 6) литература.

Доклад (реферат) оформляется на одной стороне листа белой бумаги формата А4 (210x297 мм). Интервал межстрочный -полуторный. Цвет шрифта - черный. Гарнитура шрифта основного текста - «Times New Roman» или аналогичная. Кегль (размер) от 12 до 14 пунктов. Размеры полей страницы (не менее): правое 10 мм, верхнее – 15 мм, нижнее – 20 мм, левое - 25 мм. Формат абзаца: полное выравнивание («по ширине»). Отступ красной строки одинаковый по всему тексту – 15 мм. Страницы должны быть пронумерованы с учётом титульного листа (на титульном листе номер страницы не ставится). В работах используются цитаты, статистические материалы. Эти данные оформляются в виде сносок (ссылок и примечаний). Внутритекстовые, подстрочные и затекстовые библиографические ссылки должны оформляться в соответствии с ГОСТ Р 7.0.5-2008 «Библиографическая ссылка». Общие требования и правила составления».

Реферат (доклад) сдается в бумажном и электронном виде (10 - 20 печатных страниц).

При проверке реферата (доклада) на антиплагиат - www.antiplagiat.ru - (более 50% заимствований) работа не принимается.

Выполнение тестовых заданий.

Тестовые задания содержат вопросы и 3-4 варианта ответа по базовым положениям изучаемой темы, составлены с расчетом на знания, полученные слушателями в процессе изучения темы.

Тестовые задания выполняются в письменной или электронной форме и сдаются преподавателю, ведущему дисциплину (модуль).

Написание эссе.

Эссе - вид самостоятельной исследовательской работы обучающихся, с целью углубления и закрепления теоретических знаний и освоения практических навыков. Цель эссе состоит в развитии самостоятельного творческого мышления и письменного изложения собственных мыслей. При написании эссе слушатель должен представить развернутый письменный ответ на теоретический или практический актуальный вопрос, объявленный преподавателем в аудитории непосредственно перед ее написанием. В процессе написания эссе разрешается пользоваться нормативно-правовыми актами, конспектом лекций (в печатном виде). Использование интернет-ресурсов не допускается. Темы эссе преподаватель предлагает из числа тех, которые слушатели уже рассматривали на лекциях или семинарских занятиях, исходя из содержания заданий в составе оценочных средств. По решению преподавателя, в качестве темы эссе может быть выбрана одна или несколько тем, которые могут быть распределены между слушателями по желанию.

Эссе проводится письменно, по объему не более 3-х печатных листов.

Требования к оформлению эссе:

Эссе выполняется на компьютере (гарнитура Times New Roman, шрифт 14) через 1,5 интервала с полями: верхнее, нижнее – 2; правое – 3; левое – 1,5. Отступ первой строки абзаца – 1,25. Сноски – постраничные. Таблицы и рисунки встраиваются в текст работы. При этом обязательный заголовок таблицы надо размещать над табличным полем, а рисунки сопровождать подрисуночными подписями. При включении в эссе нескольких таблиц и/или рисунков их нумерация обязательна. Обязательна и нумерация страниц. Их целесообразно проставлять внизу страницы – по середине или в правом углу. Номер страницы не ставится на титульном листе, но в общее число страниц он включается. Объем эссе, без учета приложений, не должен превышать 5 страниц. Значительное превышение установленного объема является недостатком работы и указывает на то, что слушатель не сумел отобрать и переработать необходимый материал.

Работа должна содержать собственные умозаключения по сути поставленной проблемы, включать самостоятельно проведенный анализ по сути этой проблемы, выводы, обобщающие авторскую позицию по поставленной проблеме.

РАЗДЕЛ 4. ОЦЕНОЧНЫЕ МАТЕРИАЛЫ ПО ДИСЦИПЛИНЕ (МОДУЛЮ)

4.1. Форма промежуточной аттестации обучающегося по дисциплине (модулю)

Контрольным мероприятием промежуточной аттестации обучающихся по дисциплине (модулю) является **дифференцированный зачет**, который проводится в **устной и письменной** форме.

4.2. Оценочные материалы, определяющие процедуры оценивания знаний, умений, навыков и (или) опыта деятельности, характеризующих этапы формирования компетенций

4.2.1. Организационные основы применения балльно-рейтинговой системы оценки успеваемости обучающихся по дисциплине (модулю)

Оценка качества освоения обучающимися дисциплины (модуля) реализуется в формате балльно-рейтинговой системы оценки успеваемости обучающихся (БРСО).

БРСО в ходе текущего контроля успеваемости и промежуточной аттестации осуществляется по 100-балльной шкале.

Академический рейтинг обучающегося по дисциплине (модулю) складывается из результатов:

- текущего контроля успеваемости (максимальный текущий рейтинг обучающегося 80 рейтинговых баллов;
- промежуточной аттестации (максимальный рубежный рейтинг обучающегося 20 рейтинговых баллов.

Условия оценки освоения обучающимся дисциплины (модуля) в формате БРСО доводятся преподавателем до сведения обучающихся на первом учебном занятии, а также размещены в свободном доступе в электронной информационно-образовательной среде Университета.

4.2.2. Проведение текущего контроля успеваемости обучающихся по дисциплине (модулю) в соответствии с балльно-рейтинговой системой оценки успеваемости обучающегося

В течение учебного семестра до промежуточной аттестации на основании утвержденной рабочей программы дисциплины (модуля) формируется текущий рейтинг обучающегося. Текущий рейтинг обучающегося складывается как сумма рейтинговых баллов, полученных им в течение учебного семестра по всем видам учебных занятий по дисциплине (модулю).

В процессе текущего контроля оцениваются следующие действия обучающегося, направленные на освоение компетенций в рамках изучения учебной дисциплины:

- академическая активность (посещаемость учебных занятий, самостоятельное изучение содержания учебной дисциплины в электронной информационно-образовательной среде, соблюдение сроков сдачи практических заданий и текущих контрольных мероприятий и др.);
- выполнение и сдача текущих и итогового практических заданий (эссе, рефераты, творческие задания, кейс-задания, лабораторные работы, расчетные задания и др., активное участие в групповых интерактивных занятиях (дискуссии, WiKi-проекты и др.), защита проектов и др.);
- прохождение рубежей текущего контроля, включая соблюдение графика их прохождения в электронной информационно-образовательной среде.

Для планирования расчета текущего рейтинга обучающегося используются следующие пропорции:

Вид учебного действия	Максимальная рейтинговая оценка, баллов
академическая активность	10
практические задания	40
<i>из них: текущие практические</i>	20
<i>итоговое практическое</i>	20
рубежи текущего контроля	30

В течение учебного семестра по дисциплине (модулю) обучающимся должен быть накоплен текущий рейтинг не менее 52 рейтинговых баллов (65% от максимального значения текущего рейтинга).

Необходимыми условиями допуска обучающегося к промежуточной аттестации по дисциплине являются положительное прохождение обучающимся не менее 65% рубежей текущего контроля с накоплением не менее 65% максимального рейтингового балла за каждый рубеж текущего контроля и положительное выполнение итогового практического задания с накоплением не менее 65% максимального рейтингового балла, установленного за итоговое практическое задание.

Невыполнение вышеуказанных условий является текущей академической задолженностью, которая должна быть ликвидирована обучающимся до контрольного мероприятия промежуточной аттестации.

Сведения о наличии у обучающихся текущей академической задолженности, сроках и порядке добора рейтинговых баллов для её ликвидации доводятся до обучающихся педагогическим работником.

В случае неликвидации текущей академической задолженности, педагогический работник обязан во время контрольного мероприятия промежуточной аттестации поставить обучающемуся 0 рейтинговых баллов. В этом случае ликвидация текущей академической задолженности возможна в периоды проведения повторной промежуточной аттестации.

4.2.3. Проведение промежуточной аттестации обучающихся по дисциплине (модулю) в соответствии с балльно-рейтинговой системой оценки успеваемости обучающегося

Промежуточная аттестация по дисциплине (модулю) проводится в соответствии с Положением о промежуточной аттестации обучающихся по основным профессиональным образовательным программам в Российском государственном социальном университете и Положением о балльно-рейтинговой системе оценки успеваемости обучающихся по основным профессиональным образовательным программам в Российском государственном социальном университете в действующей редакции.

На промежуточную аттестацию отводится 20 рейтинговых баллов.

Ответы обучающегося на контрольном мероприятии промежуточной аттестации оцениваются педагогическим работником по 20 - балльной шкале, а итоговая оценка по дисциплине (модулю) выставляется по пятибалльной системе для дифференцированного зачета.

Критерии выставления оценки определяются Положением о балльно-рейтинговой системе оценки успеваемости обучающихся по основным профессиональным образовательным программам высшего образования - программам бакалавриата, программам специалитета, программам магистратуры в Российском государственном социальном университете.

В процессе определения рубежного рейтинга обучающегося используется следующая шкала:

Рубежный рейтинг	Критерии оценки освоения обучающимся учебной дисциплины в ходе контрольных мероприятий промежуточной аттестации
-------------------------	--

19-20 рейтинговых баллов	обучающийся глубоко и прочно усвоил программный материал, исчерпывающе, последовательно, грамотно и логически стройно его излагает, тесно увязывает с задачами и будущей деятельностью, не затрудняется с ответом при видоизменении задания, свободно справляется с задачами и практическими заданиями, правильно обосновывает принятые решения, умеет самостоятельно обобщать и излагать материал, не допуская ошибок
16-18 рейтинговых баллов	обучающийся твердо знает программный материал, грамотно и по существу излагает его, не допуская существенных неточностей в ответе на вопрос, может правильно применять теоретические положения и владеет необходимыми умениями и навыками при выполнении практических заданий
13-15 рейтинговых баллов	обучающийся освоил основной материал, но не знает отдельных деталей, допускает неточности, недостаточно правильные формулировки, нарушает последовательность в изложении программного материала и испытывает затруднения в выполнении практических заданий
1-12 рейтинговых баллов	обучающийся не знает значительной части программного материала, допускает существенные ошибки, с большими затруднениями выполняет практические задания
0 рейтинговых баллов	не аттестован

4.3. Перечень заданий для проведения текущей и промежуточной оценки знаний, умений, навыков и (или) опыта деятельности, характеризующих этапы формирования компетенций

4.3.1. Оценочные материалы для проведения текущей аттестации и рубежного контроля, обучающихся по дисциплине (модулю)

Раздел -1 «Микроэкономика»

Форма рубежного контроля - контрольная работа в виде ответов на теоретические вопросы и решения практических задач.

Вопросы/задания рубежного контроля

Теоретические вопросы:

1. Система социальной защиты в условиях трансформации собственности в России.
2. Проблема редкости ресурсов в индустриальном и постиндустриальном обществе.
3. Юридическая и экономическая категория собственности.
4. Основные черты экономического содержания собственности.
5. Теория прав собственности. Трансакционные издержки.
6. Экономическая власть и экономическая зависимость.
7. Классификация и основные черты разных форм собственности.
8. Преобразование собственности: критерии эффективности пути и формы.
9. Особенности преобразования собственности в российской экономике.
10. Система социальной защиты в условиях трансформации собственности в России;
11. Проблема редкости ресурсов в индустриальном и постиндустриальном обществе.
12. Экономическая система: содержание, структура и критерии классификации.
13. Понятие спроса и его функция. Закон спроса.
14. Кривая спроса и ее особенности.

15. Предложение и его функция. Закон предложения.
16. Факторы изменения предложения. Цена предложения.
17. Взаимодействие спроса и предложения. Рыночное равновесие.
18. Механизм установления равновесия. Рыночная динамика.
19. Свойства рыночного равновесия.
20. Государственное регулирование ценообразования.
21. Экономическая природа предложения фирмы.
22. Социально-экономические цели фирмы.
23. Предпринимательство и экономическая прибыль фирмы.
24. Современные организационные формы предпринимательства.

Примерные практические задачи:

Задача № 1. На рынке товара X функция спроса задана как $Q_d = 360 - 30P$, а функция предложения задана как $Q_s = 20P - 40$. Ответьте на несколько вопросов про рынок товара X. Чему равна равновесная цена?. Чему равен равновесный объем продаж? Чему равен излишек производителя (PS) в точке равновесия?

Задача № 2. На рынке некоторого товара функция спроса задана как $Q_d = 300 - 3P$, а функция предложения задана как $Q_s = 2P - 50$, где P – цена товара, Q_d - величина спроса на него, а Q_s - величина предложения. Рассчитайте равновесную цену, которая установится на этом рынке.

Задача № 3. В продолжение предыдущего вопроса. На рынке некоторого товара функция спроса задана как $Q_d = 300 - 3P$, а функция предложения задана как $Q_s = 2P - 50$, где P – цена товара, Q_d - величина спроса на него, а Q_s - величина предложения. Рассчитайте величину излишка производителя на этом рынке в ситуации .

Задача № 4. Когда говядина стоила 200 руб./кг. величина спроса на курятину составляла 1000 кг. в неделю. После того, как цена говядины выросла до 400 руб./кг. (при прочих равных условиях), величина спроса на курятину составила 3000 кг. в неделю. Рассчитайте величину перекрестной эластичности спроса на курятину по цене говядины по формуле точечной эластичности.

Код контролируемой компетенции

1. УК-9

Раздел -2 «Макроэкономика»

Форма рубежного контроля - контрольная работа в виде ответов на теоретические вопросы и решения практических задач.

Вопросы/задания рубежного контроля

Теоретические вопросы:

1. Экономический цикл, его причины и фазы. Эволюция экономических циклов.
2. Безработица: причины, измерение, виды, социально – экономические последствия, специфика в современной России.
3. Инфляция: сущность, виды, причины и механизм. Последствия инфляции.
4. Взаимосвязь инфляции и безработицы. Антиинфляционная политика.
5. Взаимосвязь экономического роста и экономического развития.
6. Источники экономического роста.
7. Факторная модель экономического роста.
8. Государственное регулирование экономического роста.
9. Цели и инструменты фискальной политики. Виды фискальной политики.

10. Воздействие инструментов фискальной политики на совокупный спрос.
11. Банковская система и ее структура.
12. КБ и их операции. Банковские резервы.
13. Банковский мультипликатор и расширение денежного предложения.
14. Сущность кредита и его основные формы и функции.
15. Цели и инструменты кредитно-денежной политики.
16. Передаточный механизм кредитно-денежной политики.

Примерные практические задачи:

Задача № 1. Факторы и показатели экономического роста

В таблице приведены данные о количестве труда и его производительности в течение трех лет:

Год	Количество труда (часы)	Производительность труда (ден.ед. в год)	Реальный объем ВВП (ден.ед.)
1	1000	100	100000
2	1000	105	105000
3	1100	105	115500

Определите:

- а) реальный объем ВВП в каждом году;
- б) на сколько процентов выросла производительность труда во втором году по сравнению с первым годом; на сколько процентов вследствие этого (количество труда не изменилось) увеличился реальный объем ВВП;
- в) на сколько процентов выросло количество труда в третьем году по сравнению со вторым годом; на сколько процентов вследствие этого увеличился ВВП (производительность труда не изменилась).

К каким факторам экономического роста относятся увеличение количество труда и рост его производительности?

Задача № 2. Определение темпов экономического роста и фазы экономического цикла

Экономика двух стран описана следующими макроэкономическими показателями:

Показатели:	Страна А	Страна В
Реальный ВВП 2013 г	2600 млрд. ден.ед.	2400 млрд. ден.ед.
Номинальный ВВП 2014 г	2800 млрд. ден.ед.	2250 млрд. ден.ед.
Дефлятор ВВП 2014 г	1,3	0,9

Определите темп экономического роста и фазу экономического цикла для каждой страны.

Задача № 3. Уровень безработицы в текущем году составляет 2%, а естественный уровень безработицы составляет 5%. Если потенциальный ВВП равен 100 трлн. руб., а коэффициент Оукена равен 2, чему, согласно формуле Оукена, равен фактический ВВП? Введите ответ в трлн. руб.

Задача № 4. Расчёт фактических резервов банка, объёма его кредитов банка и изменения денежной массы

Депозиты банка составляют 350 тыс. долл. Обязательные резервы банка 70 тыс. долл. Избыточные резервы банка – 30 тыс. долл. Каковы фактические резервы банка? Какой объём

кредитов банк уже выдал? Как изменится денежная масса, если банк полностью использует свои кредитные возможности?

Код контролируемой компетенции

1. УК-9

4.3.2. Оценочные материалы для проведения промежуточной аттестации обучающихся по дисциплине (модулю)

Код контролируемой компетенции УК-9

Теоретические вопросы

1. Предмет экономической теории. Формирование основных направлений экономической теории и их эволюция.
2. Методы познания экономической науки. Научная абстракция.
3. Потребности, ресурсы, выбор. Экономические интересы и потребности. Закон повышения потребностей.
4. Товар и его свойства.
5. Функции денег.
6. Экономическое содержание категории собственность.
7. Теория прав собственности.
8. Формы собственности и их характеристика.
9. Экономическая система: содержание, структура и критерии классификации.
10. Условия формирования и функционирования свободного рынка. «Провалы рынка».
11. Рыночный спрос. Факторы, на него влияющие. Кривая спроса.
12. Рыночное предложение. Факторы, на него влияющие. Кривые предложения.
13. Взаимодействие спроса и предложения. Рыночное равновесие и его динамика.
14. Ценовая эластичность спроса и ее практическое назначение.
15. Полезность и ее функция. Сущность количественного и порядкового подхода к анализу полезности.
16. Законы Госсена. Эквимагистральный принцип.
17. Предположения в отношении предпочтений потребителя. Кривые безразличия и их свойства.
18. Производство и технология. Понятие производственной функции.
19. Природа издержек производства, их структура и виды.
20. Концентрация и централизация капитала. Диверсификация.
21. Рынок совершенной конкуренции: определяющие признаки, достоинства и недостатки.
22. Экономическая природа и виды монополии. Источники монопольной власти.
23. Антимонопольная политика. Экономические последствия и регулирование деятельности монополий.
24. Характерные черты монополистической конкуренции. Неценовая конкуренция и реклама.
25. Олигополия: основные черты и стратегии поведения.
26. Модель картеля. Механизм разрушения картельного соглашения.
27. Факторы производства. Особенности функционирования рынков факторов производства.
28. Содержание и особенности рынка труда. Спрос и предложение труда.
29. Сущность капитала и его формы. Амортизация.
30. Стоимость денег во времени. Сложный процент и дисконтирование.

31. Земля как фактор производства. Экономическая природа ренты и условия ее возникновения.
32. Общественное воспроизводство. Модель круговых потоков.
33. ВВП и способы его измерения.
34. Теневой сектор в рыночной экономике.
35. Совокупный спрос и факторы его определяющие.
36. Классическая и кейнсианская модель совокупного предложения.
37. Макроэкономическое равновесие в модели совокупного спроса и совокупного предложения.
38. Общая характеристика потребления и сбережений. Средняя и предельная склонность к потреблению и сбережению.
39. Фактические и планируемые расходы. Крест Кейнса. Мультипликатор. Парадокс бережливости.
40. Общая характеристика рынка ценных бумаг.
41. Экономический цикл и его показатели. Фазы экономического цикла.
42. Виды экономических циклов и их характеристика.
43. Понятие и показатели безработицы. Причины и виды безработицы. Естественный уровень безработицы.
44. Последствия безработицы. Закон Оукена.
45. Государственная политика борьбы с безработицей.
46. Основные формы инфляции, и ее механизм.
47. Взаимосвязь инфляции и безработицы. Кривая Филипса.
48. Государственный бюджет: сущность, структура и функции.
49. Бюджетный дефицит, способы его финансирования.
50. Основные виды налогов и принципы налогообложения.
51. Влияние налогов на экономику. Кривая Лаффера.
52. Государственный долг: сущность, виды, последствия.
53. Методы управления и обслуживания государственного долга.
54. Банковская система и ее структура. Центральный банк и его основные функции.
55. КБ и их операции. Банковские резервы.
56. Банковский мультипликатор и расширение денежного предложения.
57. Сущность кредита и его основные формы и функции.
58. Экономическое развитие и экономический рост. Основные показатели и источники экономического роста.
59. Процессы интеграции в мировом хозяйстве.
60. Сущность, основные черты и особенности современного мирового хозяйства.
61. Классические теории международной торговли.
62. Теории международной торговли Олина – Хекшера и Портера. Парадокс Леонтьева.
63. Политика протекционизма: сущность, причины, последствия.
64. Нетарифные ограничения в международной торговле.
65. Валютный рынок: основные понятия. Номинальный и реальный валютный курс.

Задачи (аналитические задания)

1. Петров хочет купить мебельный гарнитур. Он должен затратить на поиски дешевого и качественного варианта 7 рабочих дней, для чего намерен взять отпуск без сохранения заработка. Если он не сделает этого, то купит гарнитур на 20% дороже. В день Петров зарабатывает 1000 руб.
2. Какова должна быть цена гарнитура для того, чтобы рационально мыслящему Петрову было все равно – искать дешевый вариант или нет?

3. Самолетом из Москвы во Владивосток можно добраться за 8 ч, но с учетом сопутствующих затрат времени можно считать, что сутки для работы или отдыха теряются. Поездка в поезде займет 9 дней. Авиабилет стоит 900 р., а железнодорожный билет 500 р.

4. а) Какой способ передвижения дешевле для человека, зарабатывающего 50 р. каждый рабочий день с понедельника по пятницу.

5. б) Если 4 из 9 дней пути на поезде приходится на выходные, то сколько должен зарабатывать в будний день наш путешественник, чтобы ему было все равно с чисто экономической позиции - лететь в выходной день или ехать поездом?

6. Иванов хочет отремонтировать квартиру. Он может нанять мастеров и заплатить им 15 тыс. р., а может все сделать сам, тогда ремонт будет стоить ему только 5 тыс. р. (цена материалов). Но придется взять отпуск без сохранения заработка. В день он зарабатывает 500 р. Какое максимальное число дней может потратить на ремонт Иванов, чтобы не нести убытки.

7. На одном поле фермер может произвести 500 т картофеля или 100 т пшеницы, а на другом альтернативная стоимость выращивания 2 т пшеницы равна 5 т картофеля при максимальном производстве картофеля, равном 1000 т. Построить кривую производственных возможностей фермера.

8. Две фирмы предлагают проекты строительства дома отдыха. Первая берётся построить его за два года и просит в первом году 200 млн р., а в начале второго – 300 млн р. Вторая фирма нуждается в трёхлетних инвестициях: 90, 180 и 288 млн р. в начале каждого года соответственно.

а) Какой из этих проектов дешевле, если для сравнения использовать 20 %-ную ставку дисконтирования? Найти приведённые стоимости проектов.

б) Какой из этих проектов дешевле, если для сравнения использовать 10 %-ную ставку дисконтирования? Найти приведённые стоимости проектов.

9. Пусть в некоторой стране потребление составляет половину совокупного выпуска, инвестиции равны 300, государственные закупки 200, экспорт равен 100, импорт равен 50. Чему равен ВВП в экономике?

10. Рассмотрим экономику некоторой страны. Компания, производящая рыбные консервы, выпустила 1500 банок, каждая стоимостью 1 у.е. Для этого фирма закупила 10 тонн металла по цене 15, а также 10 тонн рыбы по цене 5. Также 700 у.е. пошло на оплату труда. Найдите величину добавленной стоимости данной фирмы в у.е.

11. Пусть в некоторой стране в 2020 году было выпущено 3 автомобиля по цене 10 руб., 10 книг по цене 6 руб. и 15 яблок по цене 3 руб., а в 2021 году было выпущено 4 автомобиля по цене 12, 8 книг по цене 4 и 16 яблок по цене 3. Считая 2020 год базовым, найдите реальный ВВП 2021 года (в рублях).

12. Пусть в некоторой стране в 2000 году было выпущено 3 автомобиля по цене 10 руб., 10 книг по цене 6 руб. и 15 яблок по цене 3 руб., а в 2021 году было выпущено 4 автомобиля по цене 16, 8 книг по цене 4 и 16 яблок по цене 3. Считая 2000 год базовым, найдите инфляцию за 2021 год.

13. В 2023 году валовой внутренний продукт страны В был равен 28 трлн рублей, а валовой национальный продукт – 29 трлн рублей. Кроме того, известно, что в 2023 году граждане других стран заработали на территории страны В 3 трлн рублей. Сколько заработали граждане страны В за рубежом в 2023 году (в трлн рублей).

14. Допустим, курс доллара к немецкой марке составляет 1:3, следовательно, один и тот же товар в США стоит, например, 400 дол., а в Берлине 1200 марок. Какой экспортер получит дополнительный доход (США или Германия), если курс доллара искусственно понизится до 1:2. Определите величину дополнительного дохода.

15. Ниже приведена карта спроса на фунты стерлингов:

Цена фунта (в долларах)	2,0	2,1	2,2	2,3	2,4	2,5
Объем спроса на фунты (в млн. фунтов)	200	190	180	170	160	150

А) Правительство Великобритании устанавливает валютный курс на уровне: 1 фунт стерлингов = 2,40 доллара. Объем предложения фунтов стерлингов по этому курсу равен 180 млн. Должен ли центральный Банк Великобритании в этой ситуации покупать или продавать фунты? Если да, то какое количество?

Б) Что произойдет в этом случае с официальными валютными резервами британского Центрального Банка? Как отразить это изменение резервов в платежном балансе?

РАЗДЕЛ 5. УСЛОВИЯ РЕАЛИЗАЦИИ ДИСЦИПЛИНЫ (МОДУЛЯ)

5.1. Перечень основной и дополнительной учебной литературы для освоения дисциплины (модуля)

5.1.1. Основная литература

1. Гребенников, П. И. Экономика : учебник для вузов / П. И. Гребенников, Л. С. Тарасевич. — 5-е изд., перераб. и доп. — Москва : Издательство Юрайт, 2023. — 310 с. — (Высшее образование). — ISBN 978-5-534-08979-0. — Текст : электронный // Образовательная платформа Юрайт [сайт]. — URL: <https://urait.ru/bcode/510412> (дата обращения: 03.03.2023).

5.1.2. Дополнительная литература

1. Коршунов, В. В. Экономическая теория (для не-экономистов) : учебник для вузов / В. В. Коршунов. — 3-е изд., испр. и доп. — Москва : Издательство Юрайт, 2023. — 237 с. — (Высшее образование). — ISBN 978-5-534-11331-0. — Текст : электронный // Образовательная платформа Юрайт [сайт]. — URL: <https://urait.ru/bcode/510835> (дата обращения: 03.03.2023).

2. Шимко, П. Д. Экономика : учебник и практикум для вузов / П. Д. Шимко. — 4-е изд., испр. и доп. — Москва : Издательство Юрайт, 2023. — 436 с. — (Высшее образование). — ISBN 978-5-534-06769-9. — Текст : электронный // Образовательная платформа Юрайт [сайт]. — URL: <https://urait.ru/bcode/510734> (дата обращения: 03.03.2023).

5.2 Перечень ресурсов информационно-коммуникационной сети «Интернет», необходимых для освоения дисциплины (модуля)

№№	Название электронного ресурса	Описание электронного ресурса	Используемый для работы адрес
1.	ЭБС «Университетская библиотека онлайн»	Электронная библиотека, обеспечивающая доступ высших и средних учебных заведений, публичных библиотек и корпоративных пользователей к наиболее востребованным материалам по всем отраслям знаний от ведущих российских издательств	http://biblioclub.ru/

2.	Научная электронная библиотека eLIBRARY.ru	Крупнейший российский информационно-аналитический портал в области науки, технологии, медицины и образования, содержащий рефераты и полные тексты более 34 млн научных публикаций и патентов	http://elibrary.ru/
3.	Образовательная платформа Юрайт	Электронно-библиотечная система для ВУЗов, ССУЗов, обеспечивающая доступ к учебникам, учебной и методической литературе по различным дисциплинам.	https://urait.ru/
4.	База данных "EastView"	Полнотекстовая база данных периодических изданий	https://dlib.eastview.com
5.	Электронная библиотека "Grebennikon"	Библиотека предоставляет доступ более чем к 30 журналам, выпускаемых Издательским домом "Гребенников".	https://grebennikon.ru/

5.3 Методические указания для обучающихся по освоению дисциплины (модуля)

Освоение обучающимся дисциплины (модуля) предполагает изучение материалов дисциплины (модуля) на аудиторных занятиях и в ходе самостоятельной работы. Аудиторные занятия проходят в форме лекций, семинаров, практических и лабораторных занятий.

При подготовке к аудиторным занятиям необходимо помнить особенности каждой формы его проведения.

Подготовка к учебному занятию лекционного типа заключается в следующем.

С целью обеспечения успешного обучения обучающийся должен готовиться к лекции, поскольку она является важнейшей формой организации учебного процесса, поскольку:

- знакомит с новым учебным материалом;
- разъясняет учебные элементы, трудные для понимания;
- систематизирует учебный материал;
- ориентирует в учебном процессе.

С этой целью:

- внимательно прочитайте материал предыдущей лекции;
- ознакомьтесь с учебным материалом по учебнику и учебным пособиям с темой прочитанной лекции;
- внесите дополнения к полученным ранее знаниям по теме лекции на полях лекционной тетради;
- запишите возможные вопросы, которые вы зададите лектору на лекции по материалу изученной лекции;
- постарайтесь уяснить место изучаемой темы в своей подготовке;
- узнайте тему предстоящей лекции (по тематическому плану, по информации лектора) и запишите информацию, которой вы владеете по данному вопросу.

Подготовка к занятию семинарского типа

При подготовке и работе во время проведения лабораторных работ и занятий семинарского типа следует обратить внимание на следующие моменты: на процесс предварительной подготовки, на работу во время занятия, обработку полученных результатов, исправление полученных замечаний.

Предварительная подготовка к учебному занятию семинарского типа заключается в изучении теоретического материала в отведенное для самостоятельной работы время, ознакомление с инструктивными материалами с целью осознания задач лабораторной работы/практического занятия, техники безопасности при работе с приборами, веществами.

Работа во время проведения учебного занятия семинарского типа включает:

- консультирование студентов преподавателями и вспомогательным персоналом с целью предоставления исчерпывающей информации, необходимой для самостоятельного выполнения предложенных преподавателем задач, ознакомление с правилами техники безопасности при работе в лаборатории;
- самостоятельное выполнение заданий согласно обозначенной учебной программой тематики.

Это является необходимым условием при проведении рубежного контроля и допуска к дифференцированному зачету. При получении неудовлетворительных результатов обучающийся имеет право в дополнительное время пересдать преподавателю работу до проведения промежуточной аттестации.

5.4 Информационно-технологическое обеспечение образовательного процесса по дисциплины (модуля)

5.4.1. Средства информационных технологий

1. Персональные компьютеры;
2. Средства доступа в Интернет;
3. Проектор.

5.4.2. Лицензионное и свободно распространяемое программное обеспечение, в том числе отечественного производства:

1. Операционная система: Astra Linux SE
2. Пакет офисных программ: LibreOffice
3. Справочная система Консультант+
4. Okular или Acrobat Reader DC
5. Ark или 7-zip
6. User Gate
7. TrueConf (client)

5.4.3. Информационные справочные системы и профессиональные базы данных

№ №	Название электронного ресурса	Описание электронного ресурса	Используемый для работы адрес
1.	ЭБС «Университетская библиотека онлайн»	Электронная библиотека, обеспечивающая доступ высших и средних учебных заведений, публичных библиотек и корпоративных пользователей к наиболее востребованным материалам по всем отраслям знаний от ведущих российских издательств	http://biblioclub.ru/
2.	Научная электронная библиотека eLIBRARY.ru	Крупнейший российский информационно-аналитический портал в области науки, технологии, медицины и образования,	http://elibrary.ru/

		содержащий рефераты и полные тексты более 34 млн научных публикаций и патентов	
3.	Образовательная платформа Юрайт	Электронно-библиотечная система для ВУЗов, ССУЗов, обеспечивающая доступ к учебникам, учебной и методической литературе по различным дисциплинам.	https://urait.ru/
4.	База данных "EastView"	Полнотекстовая база данных периодических изданий	https://dlib.eastview.com
5.	Электронная библиотека "Grebennikon"	Библиотека предоставляет доступ более чем к 30 журналам, выпускаемых Издательским домом "Гребенников".	https://grebennikon.ru/

5.5. Материально-техническое обеспечение образовательного процесса по дисциплине (модулю)

Для изучения дисциплины (модуля) используются:

Учебная аудитория для занятий лекционного типа оснащена специализированной мебелью (стол для преподавателя, парты, стулья, доска для написания мелом); техническими средствами обучения (видеопроjectionное оборудование, средства звуковоспроизведения, экран и имеющие выход в сеть Интернет).

Учебная аудитория для занятий семинарского типа: оснащена специализированной мебелью (стол для преподавателя, парты, стулья, доска для написания мелом); техническими средствами обучения (видеопроjectionное оборудование, средства звуковоспроизведения, экран и имеющие выход в сеть Интернет).

Помещения для самостоятельной работы обучающихся: оснащены специализированной мебелью (парты, стулья) техническими средствами обучения (персональные компьютеры с доступом в сеть Интернет и обеспечением доступа в электронно-информационную среду университета, программным обеспечением).

5.6. Образовательные технологии

При реализации дисциплины (модуля) применяются различные образовательные технологии, в том числе технологии электронного обучения.

Освоение дисциплины (модуля) предусматривает использование в учебном процессе активных и интерактивных форм проведения учебных занятий в форме разбора конкретных ситуаций в сочетании с внеаудиторной работой с целью формирования и развития **профессиональных** навыков обучающихся.

При освоении дисциплины (модуля) предусмотрено применением электронного обучения и дистанционных образовательных технологий.

Учебные часы дисциплины (модуля) предусматривают классическую контактную работу преподавателя с обучающимся в аудитории и контактную работу посредством электронной информационно-образовательной среды в синхронном и асинхронном режиме (вне аудитории) посредством применения возможностей компьютерных технологий (электронная почта, электронный учебник, тестирование, вебинар, видеофильм, презентация, форум и др.).

В рамках дисциплины (модуля) предусмотрены встречи с руководителями и работниками организаций, деятельность которых связана с *направленностью* реализуемой основной профессиональной образовательной программы.

ЛИСТ РЕГИСТРАЦИИ ИЗМЕНЕНИЙ

№ п/п	Содержание изменения	Реквизиты документа об утверждении изменения	Дата введения изменения
1.			__.:__.____
2.			__.:__.____
3.			__.:__.____
4.			__.:__.____



Министерство науки и высшего образования Российской Федерации
Федеральное государственное бюджетное образовательное учреждение
высшего образования
«Российский государственный социальный университет»

УТВЕРЖДАЮ

Декан факультета
политических и социальных наук

Петрова Е.А.

26 апреля 2023 г.

РАБОЧАЯ ПРОГРАММА ДИСЦИПЛИНЫ (МОДУЛЯ)

«СОЦИОЛОГИЯ»

Направление подготовки

*«49.03.02 Физическая культура для лиц с отклонениями в состоянии здоровья
(адаптивная физическая культура)»*

Направленность «Физическая реабилитация и рекреация»

ОБРАЗОВАТЕЛЬНАЯ ПРОГРАММА ВЫСШЕГО ОБРАЗОВАНИЯ –

ПРОГРАММА БАКАЛАВРИАТА

Форма обучения

Очная, заочная

Москва, 2023 г.

СОДЕРЖАНИЕ:

РАЗДЕЛ 1. ПАСПОРТ РАБОЧЕЙ ПРОГРАММЫ ДИСЦИПЛИНЫ (МОДУЛЯ)	5
1.1. Цель и задачи дисциплины (модуля).....	5
1.2. Планируемые результаты обучения по дисциплине (модулю) в рамках планируемых результатов освоения основной профессиональной образовательной программы бакалавриата, соотнесенные с установленными индикаторами достижения компетенций.....	5
РАЗДЕЛ 2. СТРУКТУРА И СОДЕРЖАНИЕ ДИСЦИПЛИНЫ (МОДУЛЯ)	6
2.1. Объем дисциплины (модуля), включая контактную работы обучающегося с преподавателем и самостоятельную работу обучающегося	6
2.2. Учебно-тематический план дисциплины (модуля).....	8
2.3. Содержание дисциплины (модуля).....	18
РАЗДЕЛ 3. УЧЕБНО-МЕТОДИЧЕСКОЕ ОБЕСПЕЧЕНИЕ САМОСТОЯТЕЛЬНОЙ РАБОТЫ ОБУЧАЮЩИХСЯ ПО ДИСЦИПЛИНЕ (МОДУЛЮ)	33
3.1. Виды самостоятельной работы обучающихся по дисциплине (модулю).....	33
3.2. Задания для самостоятельной работы.....	35
3.3. Методические указания к самостоятельной работе по дисциплине (модулю).....	44
РАЗДЕЛ 4. ОЦЕНОЧНЫЕ МАТЕРИАЛЫ ПО ДИСЦИПЛИНЕ (МОДУЛЮ).....	46
4.1. Форма промежуточной аттестации обучающегося по дисциплине (модулю).....	46
4.2. Оценочные материалы, определяющие процедуры оценивания знаний, умений, навыков и (или) опыта деятельности, характеризующих этапы формирования компетенций.....	47
4.2.1. Организационные основы применения балльно-рейтинговой системы оценки успеваемости обучающихся по дисциплине (модулю).....	47
4.2.2. Проведение текущего контроля успеваемости обучающихся по дисциплине (модулю) в соответствии с балльно-рейтинговой системой оценки успеваемости обучающегося.....	47
4.2.3. Проведение промежуточной аттестации обучающихся по дисциплине (модулю) в соответствии с балльно-рейтинговой системой оценки успеваемости обучающегося.....	48
4.3. Перечень заданий для проведения текущей и промежуточной оценки знаний, умений, навыков и (или) опыта деятельности, характеризующих этапы формирования компетенций.....	49
4.3.1. Оценочные материалы для проведения текущей аттестации и рубежного контроля, обучающихся по дисциплине (модулю).....	49
4.3.2. Оценочные материалы для проведения промежуточной аттестации обучающихся по дисциплине (модулю).....	51
РАЗДЕЛ 5. УСЛОВИЯ РЕАЛИЗАЦИИ ДИСЦИПЛИНЫ	53
5.1. Перечень основной и дополнительной учебной литературы для освоения дисциплины.....	53
5.1.1. Основная литература.....	53
5.1.2. Дополнительная литература.....	53
5.2 Перечень ресурсов информационно-коммуникационной сети «Интернет», необходимых для освоения дисциплины (модуля).....	54
5.3 Методические указания для обучающихся по освоению дисциплины (модуля).....	54
5.4 Информационно-технологическое обеспечение образовательного процесса по дисциплины (модуля).....	55
5.4.1. Средства информационных технологий.....	55
5.4.2. Лицензионное и свободно распространяемое программное обеспечение, в том числе отечественного производства:.....	55
5.4.3. Информационные справочные системы и профессиональные базы данных.....	56
5.5. Материально-техническое обеспечение образовательного процесса по дисциплине (модулю).....	56
5.6. Образовательные технологии.....	57
ЛИСТ РЕГИСТРАЦИИ ИЗМЕНЕНИЙ	58

Рабочая программа дисциплины (модуля) «Социология» разработана на основании федерального государственного образовательного стандарта высшего образования *бакалавриата* по направлению подготовки 49.03.02 *Физическая культура для лиц с отклонениями в состоянии здоровья (адаптивная физическая культура)*, утвержденного приказом Министерства образования и науки Российской Федерации от 19.09.2017 г. № 942, учебного плана по основной профессиональной образовательной программе высшего образования – программы *бакалавриата* по направлению подготовки 49.03.02 *Физическая культура для лиц с отклонениями в состоянии здоровья (адаптивная физическая культура)*.

Рабочая программа дисциплины разработана рабочей группой в составе: Танатовой Д.К., д-ра социол. н., проф., Фомичевой Т.В., канд. социол.н., доц.

Рабочая программа дисциплины (модуля) обсуждена и утверждена на заседании кафедры социологии, этнографии и социометрии
Протокол № 10 от «19» апреля 2023 года

Заведующий кафедрой

Д-р социол. наук, профессор



Д.К. Танатова

Рабочая программа дисциплины (модуля) рекомендована к утверждению представителями организаций-работодателей

НАФИ,
заместитель генерального директора,
директор по исследованиям



Т.А. Аймалетдинов

IPSOS COMCON,
старший директор по работе с клиентами



О.А. Горелова

Рабочая программа дисциплины (модуля) рецензирована и рекомендована к утверждению:
Д-р, социол. наук, профессор,
заведующий кафедрой гуманитарных и
социальных дисциплин ГБОУ ВО
Московской области
«Технологический университет»



Т.Ю. Кирилина

Канд социол, наук, доцент кафедры
современного государственного и
муниципального управления РГСУ



Ю.О. Сулягина

Согласовано
научная библиотека, директор



И.Г. Маляр

РАЗДЕЛ 1. ПАСПОРТ РАБОЧЕЙ ПРОГРАММЫ ДИСЦИПЛИНЫ (МОДУЛЯ)

1.1. Цель и задачи дисциплины (модуля).

Цель дисциплины (модуля) заключается в получении обучающимися теоретических знаний о социологии с последующим применением в профессиональной сфере (в сферах социального обслуживания, социальной работы, опеки и попечительства в отношении несовершеннолетних, работе с семьей); и практических навыков (формирование) по социологии, развитию навыков самоорганизации и самообразования, толерантного восприятия социальных процессов и явлений.

Задачи дисциплины:

1. Усвоить теоретические знания о социологических концепциях, основных социологических парадигм и теорий; структуре социологии; социологическом подходе к изучению общества, его структурных образований; принципах комплексного применения методического аппарата и технологиях социологического исследования при анализе собственной профессиональной деятельности; основных понятиях социологии, источниках социальных проблем и возможных путях их разрешения;

2. Развить навыки самоорганизации, социального взаимодействия, самообразования, дисциплины.

3. Научить осуществлять системный социологический подход к анализу общества, социальных явлений и процессов; выявлять массовые закономерности; составлять программу социологических исследований, применять конкретные социологические методы в профессиональной деятельности исследователя социума;

4. Формировать представления о содержании, особенностях дисциплины «социология»

5. Углубить представления о работе с людьми в сфере социологии, работать в команде;

6. Овладеть навыками формирования программы социологического исследования в предметном поле изучения социума, организации сбора и анализа социологических данных в специализированных исследованиях;

7. Обучить навыкам толерантного взаимодействия с различными группами и слоями населения, в трудовых коллективах, а также при возникновении проблемных и критических ситуаций на разных уровнях управления социальными процессами; комплексного использования теоретических и методических знаний для социологического анализа конкретных проблем и ситуаций профессиональной деятельности.

1.2. Планируемые результаты обучения по дисциплине (модулю) в рамках планируемых результатов освоения основной профессиональной образовательной программы бакалавриата, соотнесенные с установленными индикаторами достижения компетенций

Процесс освоения дисциплины (модуля) направлен на формирование у обучающихся следующих компетенций: УК-3 в соответствии с учебным планом.

В результате освоения дисциплины (модуля) обучающийся должен демонстрировать следующие результаты:

Категория компетенций	Код компетенции Формулировка компетенции	Код и наименование индикатора достижения компетенции	Результаты обучения
Командная работа и	УК-3	УК-3.1. Понимает основные аспекты межличностных и групповых коммуникаций.	Знать: основы целеполагания и основные концептуальные, теоретические социологические

лидерство	Способен осуществлять социальное взаимодействие и реализовывать свою роль в команде		подходы Уметь: обосновать проведение социологического исследования конкретными социологическими методами
		УК-3.2. В социальном взаимодействии соблюдает этические принципы, проявляет уважение к мнению и культуре других участников	Знать: основные социологические теоретические парадигмы, теории и концепции Уметь: сформировать теоретическую, концептуальную базу в конкретном социологическом исследовании
		УК-3.3. Определяет свою роль в социальном взаимодействии и командной работе, исходя из стратегии сотрудничества для достижения поставленной цели, несет личную ответственность за результат.	Знать: основные социологические методы Уметь: определять цель и задачи конкретного социологического эмпирического исследования

РАЗДЕЛ 2. СТРУКТУРА И СОДЕРЖАНИЕ ДИСЦИПЛИНЫ (МОДУЛЯ)

2.1. Объем дисциплины (модуля), включая контактную работы обучающегося с преподавателем и самостоятельную работу обучающегося

Общая трудоемкость дисциплины составляет 2 зачетные единицы.

Очная форма обучения

Вид учебной работы	Всего часов	Семестры			
		1			
Контактная работа обучающихся с педагогическими работниками	36	36			
Лекционные занятия	20	20			
Практические занятия	16	16			
Самостоятельная работа обучающихся	27	27			
Контроль промежуточной аттестации	9	9			
Форма промежуточной аттестации	зачет	зачет			
ОБЪЕМ ДИСЦИПЛИНЫ (МОДУЛЯ) В ЧАСАХ	72	72			

Заочная форма обучения

Вид учебной работы	Всего часов	Курс 1			
		Сессия 1-2	Сессия 3-4		
Контактная работа обучающихся с педагогическими работниками	8	4	4		
Лекционные занятия	4	4			
Практические занятия	4		4		
Самостоятельная работа обучающихся	60	32	28		
Контроль промежуточной аттестации	4		4		
Форма промежуточной аттестации	зачет		зачет		
ОБЪЕМ ДИСЦИПЛИНЫ (МОДУЛЯ) В ЧАСАХ	72		72		

2.2. Учебно-тематический план дисциплины (модуля)

Очная форма обучения

Раздел, тема	Виды учебной работы, академических часов								
	Всего	Самостоятельная работа	Контактная работа обучающихся с педагогическими работниками						Консультации Иная контактная работа
			Всего	Лекционные занятия	<i>из них: в форме практической подготовки</i>	Семинарские/практические занятия	<i>из них: в форме практической</i>	Лабораторные занятия <i>из них: в форме практической</i>	
Семестр 1									
Раздел 1. Теоретическая социология	28	10	18	10		8			
Тема 1.1. Теоретико-методологические предпосылки становления социологии как науки. Развитие социологической мысли в России. Развитие классической социологии в Западной Европе. Развитие американской социологии. Современная социологическая теория: основные школы	6	2	4	2		2			
Тема 1.2. Объект и предмет социологии как науки. Место социологии в системе научного знания. Основные категории социологической науки. Функции и законы социологии.	6	2	4	2		2			
Тема 1.3. Общество как система. Социальная стратификация и социальная мобильность. Социальная структура и ее элементы. Социальные институты современного общества. Социальные общности и социальные группы. Социальная стратификация, социальная мобильность	8	2	6	4		2			
Тема 1.4. Социологическое понимание личности Ролевая теория личности. Социализация личности.	8	4	4	2		2			

Раздел, тема	Виды учебной работы, академических часов									
	Всего	Самостоятельная работа	Контактная работа обучающихся с педагогическими работниками						Консультации Иная контактная работа	
			Всего	Лекционные занятия	<i>из них: в форме практической подготовки</i>	Семинарские/практические занятия	<i>из них: в форме практической</i>	Лабораторные занятия <i>из них: в форме практической</i>		
Социальная установка: понятие, структура, функции. Социальная идентичность личности										
Раздел 2. Эмпирическая социология	35	17	18	10			8			
Тема 2.1. Виды и функции социологического исследования. Программа социологического исследования. Выборка в социологическом исследовании. Измерение в социологическом исследовании. Шкалы и индексы	8	4	4	2			2			
Тема 2.2. Количественные методы социологического исследования. Организационные методы социологического исследования. Эмпирические методы социологического исследования. Статистические методы анализа социологической информации. Методы интерпретации социологических данных	8	4	4	2			2			
Тема 2.3. Качественные методы социологического исследования. Тактики качественного исследования. Методы качественного исследования. Принципы и организация проведения качественных исследований.	8	4	4	2			2			

Раздел, тема	Виды учебной работы, академических часов								
	Всего	Самостоятельная работа	Контактная работа обучающихся с педагогическими работниками						
			Всего	Лекционные занятия	<i>из них: в форме практической подготовки</i>	Семинарские/практические занятия	<i>из них: в форме практической</i>	Лабораторные занятия	<i>из них: в форме практической</i>
Анализ данных в качественных исследованиях									
Тема 2.4. Организация социологического исследования в социальной сфере. Специфика социальной сферы как объекта социологического анализа. Проблематика социологических исследований социальной сферы. Применение мониторинговых методик в исследованиях социальной сферы. Организационно-технологические управленческие аспекты прикладного социологического исследования социальной сферы.	11	5	6	4			2		
Контроль промежуточной аттестации (час)	9								
Общий объем, часов	72	27	36	20			16		
Форма промежуточной аттестации	Зачет								

Заочная форма обучения

Раздел, тема	Виды учебной работы, академических часов									
	Всего	Самостоятельная работа	Контактная работа обучающихся с педагогическими работниками							
			Всего	Лекционные занятия	<i>из них: в форме практической</i>	Семинарские/практические занятия	<i>из них: в форме практической</i>	Лабораторные занятия	<i>из них: в форме практической</i>	Консультации/ Иная контактная работа
Курс 1, Сессии 1-2										
Раздел 1. Теоретическая социология	36	32	4	4						
Тема 1.1. Теоретико-методологические предпосылки становления социологии как науки. Развитие социологической мысли в России. Развитие классической социологии в Западной Европе. Развитие американской социологии. Современная социологическая теория: основные школы	10	10								
Тема 1.2. Объект и предмет социологии как науки. Место социологии в системе научного	10	8	2	2						

Раздел, тема	Виды учебной работы, академических часов										
	Всего	Самостоятельная работа	Контактная работа обучающихся с педагогическими работниками								
			Всего	Лекционные занятия	<i>из них: в форме практической</i>	Семинарские/ практические занятия	<i>из них: в форме практической</i>	Лабораторные занятия	<i>из них: в форме практической</i>	Консультации/ Иная контактная работа	<i>из них: в форме практической подготовки</i>
знания. Основные категории социологической науки. Функции и законы социологии.											
Тема 1.3. Общество как система. Социальная стратификация и социальная мобильность. Социальная структура и ее элементы. Социальные институты современного общества. Социальные общности и социальные группы. Социальная стратификация, социальная мобильность	10	8	2								
Тема 1.4. Социологическое понимание личности Ролевая теория личности. Социализация личности. Социальная установка: понятие, структура, функции. Социальная идентичность личности	6	6									

Раздел, тема	Виды учебной работы, академических часов										
	Всего	Самостоятельная работа	Контактная работа обучающихся с педагогическими работниками								
			Всего	Лекционные занятия	<i>из них: в форме практической</i>	Семинарские/ практические занятия	<i>из них: в форме практической</i>	Лабораторные занятия	<i>из них: в форме практической</i>	Консультации/ Иная контактная работа	<i>из них: в форме практической подготовки</i>
Курс 1, Сессии 3-4											
Раздел 2. Эмпирическая социология	32	28	4			2					
Тема 2.1. Виды и функции социологического исследования. Программа социологического исследования. Выборка в социологическом исследовании. Измерение в социологическом исследовании. Шкалы и индексы	6	6									
Тема 2.2. Количественные методы социологического исследования. Организационные методы социологического исследования. Эмпирические методы социологического исследования. Статистические методы анализа социологической информации. Методы интерпретации социологических	10	8	2			2					

Раздел, тема	Виды учебной работы, академических часов										
	Всего	Самостоятельная работа	Контактная работа обучающихся с педагогическими работниками								
			Всего	Лекционные занятия	<i>из них: в форме практической</i>	Семинарские/ практические занятия	<i>из них: в форме практической</i>	Лабораторные занятия	<i>из них: в форме практической</i>	Консультации/ Иная контактная работа	<i>из них: в форме практической подготовки</i>
данных											
Тема 2.3. Качественные методы социологического исследования. Тактики качественного исследования. Методы качественного исследования. Принципы и организация проведения качественных исследований. Анализ данных в качественных исследованиях	10	8	2		2						
Тема 2.4. Организация социологического исследования в социальной сфере. Специфика социальной сферы как объекта социологического анализа. Проблематика социологических исследований социальной сферы. Применение мониторинговых методик в исследованиях социальной сферы. Организационно-технологические	6	6									

Раздел, тема	Виды учебной работы, академических часов										
	Всего	Самостоятельная работа	Контактная работа обучающихся с педагогическими работниками								
			Всего	Лекционные занятия	<i>из них: в форме практической</i>	Семинарские/ практические занятия	<i>из них: в форме практической</i>	Лабораторные занятия	<i>из них: в форме практической</i>	Консультации/ Иная контактная работа	<i>из них: в форме практической подготовки</i>
управленческие аспекты прикладного социологического исследования социальной сферы.											
Контроль промежуточной аттестации (час)	4										
Общий объем, часов	72	60	8	4		4					
Форма промежуточной аттестации	Зачет										

2.3. Содержание дисциплины (модуля)

РАЗДЕЛ 1. Теоретическая социология

Перечень изучаемых элементов содержания

Социально-политические концепции XVIII века. Становление и развитие социологии как самостоятельной науки. Возникновение и развитие частных общественных наук. Позитивизм как направление социологии XIX века, его основные постулаты. Социологический проект О. Конта. Закон 3-х стадий умственного развития человечества. Конт о критериях научности, о методах анализа общества и поведении людей. Начало специализированной социологической литературы в России: работы, опубликованные в конце 60-х - начале 70-х гг. XIX в. П.Л.Лавровым и Н.К.Михайловским. Российская социологическая мысль XIX - начала XX вв. Направления русской социологической мысли: позитивистское течение (М.М. Ковалевский, Н.И. Кареев); консервативное (Н.Я.

Данилевский); субъективистское (М.К. Михайловский, С.М. Южаков); социология народничества (М.А. Бакунин, П.А. Кропоткин, П.Л. Лавров); “легальный марксизм” (П.Б. Струве); неопозитивизм (П.А. Сорокин); марксистская социология (Г.В. Плеханов, В.И. Ленин). Социология в советский период. Возрождение социологии в России. Развитие классической социологии в Западной Европе. История американской социологии (четыре этапа): 1) институционализация– период с начала 90-х гг. XIX века до начала 20-х гг. XX века; 2) эмпирический этап; 3) формирование структурно-функционального направления; 4) критический этап американской социологии (с начала 60-х годов). Современные социологические теории и школы. Структурный функционализм Т. Парсонса. Теории обмена. Феноменологическая социология. От современной к постсовременной социологической теории. Структурализм. Структуралистский конструктивизм П. Бурдьё. Теория структуризации А. Гидденса. Теория коммуникативного действия Ю. Хабермаса. Постмодернистская социология (Ж. Бодрийяр, З.Бауман). Теория самореферентных систем Н. Лумана. Постструктурализм как направление в философии и социально-гуманитарном познании 70-80-х гг. XXв. Постмодернистская социальная теория и социологическая теория. Социология в современной России: направления, школы, концепции.

Объект и предмет социологии. Социология и ее соотношение с другими науками. Структура социологической науки как многоуровневый комплекс микро и макросоциологических теорий. Взаимосвязь теоретического и эмпирического в социологии. Теории среднего уровня: социология семьи, города, села, общественного мнения, социология науки, образования и культуры, морали и права и др. Функции социологии: теоретическая, информационная, критическая, прогностическая, управленческая. Понятие социологического закона. Основные законы и тенденции общественного развития. Социологический закон как выражение существенной, необходимой устойчивой, повторяющейся связи всех сторон и компонентов общественных явлений, процессов и систем, как наиболее общее выражение целостности жизнедеятельности людей во всех формах ее проявления. Классификация социологических законов. Категории социологии. Категориальный и понятийный аппарат как ступени познания социальной реальности, основы социологического знания. Специфика социологических категорий, отражающих особенности объектов социальной реальности. Интегративный характер категорий социологии. Сущность понятия “социальное”.

Общество как целостная социокультурная система, признаки общества, его социальная структура. Открытый и закрытый типы общества. Форма государственной власти как критерий типологизации общества: монархия, тирания, аристократия, олигархия, демократия. Традиционное, индустриальное, постиндустриальное общество. Основные функции общества как системы: экономическая, политическая, социальная и культурно-духовная. Системный подход к анализу общества. Социальная система как структурно-функциональная генетическая целостность. Комплексный подход и системно-функциональный анализ познания конкретного состояния социальной реальности как результата взаимодействия различных факторов. Многогранность и многообразие уровней социальных явлений. Концепция классовой структуры общества, понятие социальной стратификации, формы социальной стратификации (экономическая, политическая, профессиональная). Социальная мобильность, ее сущность, необходимость ее изучения. Формы и основные характеристики социальной мобильности: межгенерационная и внутригенерационная, горизонтальная, вертикальная, восходящая, нисходящая, индивидуальная, групповая, экономическая, политическая, профессиональная мобильности. Каналы вертикальной циркуляции. Связь мобильности и типа общества. Понятие “социальной группы” в социологии. Развитие теории социальных групп Э. Дюркгейма, Г. Тарда, Г. Зиммеля, Г. Гумпловича, П. Сорокина, Р. Мертон и др. Классификация малых социальных групп. Реальные социальные группы (элементарные и кумулятивные,

формальные и неформальные, первичные и вторичные, большие и малые, ингруппы и аутгруппы, референтные группы). Квазигруппы или мнимые группы, классификация: аудитория, толпа, социальные круги. Направления и методы исследования малых групп. Групповая динамика, бихевиоризм, социометрия. Социология коллективов. Понятие “коллектив” и основные виды коллективов. Структура коллектива, его основные элементы. Формальная и неформальная структура коллектива. Основные характеристики коллектива: групповое сознание, деятельность, сплоченность, организованность и т.д. Понятие и основные признаки социальных общностей. Типология социальных общностей. Основные социальные общности, проживающие в России. Институционализация и формирование социальных институтов. Роль социальных институтов в жизнедеятельности общества. Общие черты и признаки социальных институтов. Функции социальных институтов в социальной системе. Характеристика важнейших социальных институтов: семьи, экономики, политики, религии, образования и т.д. Дисфункции социальных институтов.

Понятие “человек”, “индивид”, “личность” в гуманитарных науках. Соотношение природного и социального в становлении и развитии личности. Понятие социальной структуры личности. Социологические концепции личности: ролевая теория личности, поведенческая концепция личности, диспозиционная концепция, психоаналитическая концепция З. Фрейда и др. Личность как деятельный субъект. Механизмы социальной деятельности и поведения. Потребности, интересы и ценностные ориентации личности. Личность как источник общественной жизни, ее реальный носитель. Личность как объект и субъект социальных отношений. Теория самоактуализации К. Роджерса, теория интенциональности Ш. Бюлера. Личность и ее деятельность в свете теории целеполагания. Социальный статус, социальная роль личности. Разновидности социальных статусов личности (формализованные, неформализованные, предписанные, достигаемые). Социальный престиж статуса. Иерархия статусов. Статусные коллизии (статусные несоответствия, статусные притязания). Ролевой конфликт. Сущность процесса социализации. Человек как объект социализации. Агенты социализации и институты социализации. Этапы социализации личности. Девиация. Социальный контроль, его формы. Девиантное поведение

Тема 1.1. Теоретико-методологические предпосылки становления социологии как науки. Развитие социологической мысли в России. Развитие классической социологии в Западной Европе. Развитие американской социологии. Современная социологическая теория: основные школы.

Перечень изучаемых элементов содержания

Социально-политические концепции XVIII века. Становление и развитие социологии как самостоятельной науки. Возникновение и развитие частных общественных наук. Позитивизм как направление социологии XIX века, его основные постулаты. Социологический проект О. Конта. Закон 3-х стадий умственного развития человечества. Конт о критериях научности, о методах анализа общества и поведении людей. Начало специализированной социологической литературы в России: работы, опубликованные в конце 60-х - начале 70-х гг. XIX в. П.Л.Лавровым и Н.К.Михайловским. Российская социологическая мысль XIX - начала XX вв. Направления русской социологической мысли: позитивистское течение (М.М. Ковалевский, Н.И. Кареев); консервативное (Н.Я. Данилевский); субъективистское (М.К. Михайловский, С.М. Южаков); социология народничества (М.А. Бакунин, П.А. Кропоткин, П.Л. Лавров); “легальный марксизм” (П.Б. Струве); неопозитивизм (П.А. Сорокин); марксистская социология (Г.В. Плеханов, В.И. Ленин). Социология в советский период. Возрождение социологии в России. Развитие классической социологии в Западной Европе. История

американской социологии (четыре этапа): 1) институционализация– период с начала 90-х гг. XIX века до начала 20-х гг. XX века; 2) эмпирический этап; 3) формирование структурно-функционального направления; 4) критический этап американской социологии (с начала 60-х годов). Современные социологические теории и школы. Структурный функционализм Т. Парсонса. Теории обмена. Феноменологическая социология. От современной к постсовременной социологической теории. Структурализм. Структуралистский конструктивизм П. Бурдьё. Теория структурации А. Гидденса. Теория коммуникативного действия Ю. Хабермаса. Постмодернистская социология (Ж. Бодрийяр, З.Бауман). Теория самореферентных систем Н. Лумана. Постструктурализм как направление в философии и социально-гуманитарном познании 70-80-х гг. XXв. Постмодернистская социальная теория и социологическая теория. Социология в современной России: направления, школы, концепции.

Тема 1.2. Объект и предмет социологии как науки. Место социологии в системе научного знания. Основные категории социологической науки. Функции и законы социологии.

Перечень изучаемых элементов содержания

Объект и предмет социологии. Социология и ее соотношение с другими науками. Структура социологической науки как многоуровневый комплекс микро и макросоциологических теорий. Взаимосвязь теоретического и эмпирического в социологии. Теории среднего уровня: социология семьи, города, села, общественного мнения, социология науки, образования и культуры, морали и права и др. Функции социологии: теоретическая, информационная, критическая, прогностическая, управленческая. Понятие социологического закона. Основные законы и тенденции общественного развития. Социологический закон как выражение существенной, необходимой устойчивой, повторяющейся связи всех сторон и компонентов общественных явлений, процессов и систем, как наиболее общее выражение целостности жизнедеятельности людей во всех формах ее проявления. Классификация социологических законов. Категории социологии. Категориальный и понятийный аппарат как ступени познания социальной реальности, основы социологического знания. Специфика социологических категорий, отражающих особенности объектов социальной реальности. Интегративный характер категорий социологии. Сущность понятия “социальное”.

Тема 1.3. Общество как система. Социальная стратификация и социальная мобильность. Социальная структура и ее элементы. Социальные институты современного общества. Социальные общности и социальные группы. Социальная стратификация, социальная мобильность.

Перечень изучаемых элементов содержания

Общество как целостная социокультурная система, признаки общества, его социальная структура. Открытый и закрытый типы общества. Форма государственной власти как критерий типологизации общества: монархия, тирания, аристократия, олигархия, демократия. Традиционное, индустриальное, постиндустриальное общество. Основные функции общества как системы: экономическая, политическая, социальная и культурно-духовная. Системный подход к анализу общества. Социальная система как структурно-функциональная генетическая целостность. Комплексный подход и системно-функциональный анализ познания конкретного состояния социальной реальности как результата взаимодействия различных факторов. Многогранность и многообразие уровней социальных явлений. Концепция классовой структуры общества, понятие социальной стратификации, формы социальной стратификации (экономическая, политическая, профессиональная). Социальная

мобильность, ее сущность, необходимость ее изучения. Формы и основные характеристики социальной мобильности: межгенерационная и внутригенерационная, горизонтальная, вертикальная, восходящая, нисходящая, индивидуальная, групповая, экономическая, политическая, профессиональная мобильности. Каналы вертикальной циркуляции. Связь мобильности и типа общества. Понятие “социальной группы” в социологии. Развитие теории социальных групп Э. Дюркгейма, Г. Тарда, Г. Зиммеля, Г. Гумпловича, П. Сорокина, Р. Мертон и др. Классификация малых социальных групп. Реальные социальные группы (элементарные и кумулятивные, формальные и неформальные, первичные и вторичные, большие и малые, ингруппы и аутгруппы, референтные группы). Квазигруппы или мнимые группы, классификация: аудитория, толпа, социальные круги. Направления и методы исследования малых групп. Групповая динамика, бихевиоризм, социометрия. Социология коллективов. Понятие “коллектив” и основные виды коллективов. Структура коллектива, его основные элементы. Формальная и неформальная структура коллектива. Основные характеристики коллектива: групповое сознание, деятельность, сплоченность, организованность и т.д. Понятие и основные признаки социальных общностей. Типология социальных общностей. Основные социальные общности, проживающие в России. Институционализация и формирование социальных институтов. Роль социальных институтов в жизнедеятельности общества. Общие черты и признаки социальных институтов. Функции социальных институтов в социальной системе. Характеристика важнейших социальных институтов: семьи, экономики, политики, религии, образования и т.д. Дисфункции социальных институтов.

Тема 1.4. Социологическое понимание личности Ролевая теория личности. Социализация личности. Социальная установка: понятие, структура, функции. Социальная идентичность личности

Перечень изучаемых элементов содержания

Понятие “человек”, “индивид”, “личность” в гуманитарных науках. Соотношение природного и социального в становлении и развитии личности. Понятие социальной структуры личности. Социологические концепции личности: ролевая теория личности, поведенческая концепция личности, диспозиционная концепция, психоаналитическая концепция З. Фрейда и др. Личность как деятельный субъект. Механизмы социальной деятельности и поведения. Потребности, интересы и ценностные ориентации личности. Личность как источник общественной жизни, ее реальный носитель. Личность как объект и субъект социальных отношений. Теория самоактуализации К. Роджерса, теория интенциональности Ш. Бюлера. Личность и ее деятельность в свете теории целеполагания. Социальный статус, социальная роль личности. Разновидности социальных статусов личности (формализованные, неформализованные, предписанные, достигаемые). Социальный престиж статуса. Иерархия статусов. Статусные коллизии (статусные несоответствия, статусные притязания). Ролевой конфликт. Сущность процесса социализации. Человек как объект социализации. Агенты социализации и институты социализации. Этапы социализации личности. Девиация. Социальный контроль, его формы. Девиантное поведение.

ЗАДАНИЯ К ПРАКТИЧЕСКИМ ЗАНЯТИЯМ РАЗДЕЛА 1

Вопросы для самостоятельной подготовки

Тема 1.1. Теоретико-методологические предпосылки становления социологии как науки. Развитие социологической мысли в России. Развитие классической социологии в Западной Европе. Развитие американской социологии. Современная социологическая теория: основные школы.

Форма практического задания: семинар

Вопросы для самоподготовки:

1. Произведите анализ исторических предпосылок выделения социологии в отдельную научную дисциплину.
2. Раскройте содержание социально-политических концепций 18 века. Перечислите социально-экономические и политические условия появления мировой социологической науки.
3. Назовите основные этапы становления и особенности мировой социологии.
4. Произведите анализ исторических предпосылок появления социологии в России.
5. Раскройте содержание социально-политических концепций 18 века. Какие из них повлияли в большей степени на появление социологии в России?
6. Назовите основные этапы становления и особенности российской социологии.
7. Расскажите о научных течениях в рамках российской социологии.
8. Каких представителей классической социологии Вы знаете?
9. Выполните сравнительную характеристику концепций О. Конта и Г. Спенсера.
10. Произведите анализ теоретических трудов М. Вебера. Выявите основные черты его научных воззрений.
11. Назовите основных представителей современных социологических теорий.

Тема 1.2. Объект и предмет социологии как науки. Место социологии в системе научного знания. Основные категории социологической науки. Функции и законы социологии

Форма практического задания: семинар

Вопросы для самоподготовки:

1. Раскройте объект и предмет социологии. Покажите ее соотношение с другими науками. Какова структура социологической науки?
2. Какие основные категории социологии Вам известны?
3. Перечислите известные Вам социологические теории среднего уровня.
4. Расскажите о функциях и законах социологии.

Тема 1.3. Общество как система. Социальная стратификация и социальная мобильность. Социальная структура и ее элементы. Социальные институты современного общества. Социальные общности и социальные группы. Социальная стратификация, социальная мобильность.

Форма практического задания: дискуссия

Вопросы для самоподготовки:

1. Дайте определение социальной структуры общества.
2. Расскажите о теориях социальной стратификации и социальной мобильности.

3. Опишите социальную общность и социальную группу.
4. Назовите признаки социального института.

Тема 1.4. Социологическое понимание личности Ролевая теория личности. Социализация личности. Социальная установка: понятие, структура, функции. Социальная идентичность личности

Форма практического задания: семинар

Вопросы для самоподготовки:

1. Что такое социальный статус? Какие их разновидности вам известны? Что такое социальная роль? Кто ввел понятие «ролевой набор»?
2. Раскройте содержание понятий «человек», «индивид», «личность». Как соотносится природное и социальное в становлении и развитии личности. Какие социологические концепции личности вам известны? Раскройте содержание теорий личности (ролевой, поведенческой, диспозиционной, психоаналитической).
3. Что представляют собой потребности, интересы и ценностные ориентации личности? Охарактеризуйте различные подходы к описанию структуры личности.
4. В чем заключается сущность социализации? Раскройте содержание понятий «социальная норма», «социальный контроль»? Что представляют собой социальные санкции, какова их сущность, классификация. Чем «девиант» отличается от «делинквента»? Знаете ли вы какие-либо формы девиантного поведения? Что такое «аномия»?

ЗАДАНИЯ К РАЗДЕЛУ 1

Форма задания: реферат

Примерный перечень тем рефератов к разделу 1:

1. Научные течения в современной российской социологии
2. Основные социологические направления в России во второй половине XIX – начале XX в.
3. Преднаучный этап развития социологии в России.
4. Институционализация отечественной социологии после событий 1917г.
5. Американская социология
6. Объект и предмет социологии, ее соотношение с другими науками
1. Структура социологии. Теории среднего уровня в социологии
2. Функции социологии
3. Понятие «социальное»
4. Функции общества как системы
5. Коммуникация в социуме
6. Социальные институты в жизнедеятельности общества
7. Дисфункция социальных институтов
8. Понятие «социальная стратификация общества»
9. Концепция социальной мобильности общества
10. «Открытые» и «закрытые» типы обществ
11. Функции культурных ценностей
12. Социальная структура общества
13. Теории социального прогресса в социологии
14. Социальные движения и процессы

15. Процесс глобализации: сущность
16. Основные аспекты процесса глобализации
17. Глобальные проблемы: сущность, классификация
18. Революции и реформы: подходы к рассмотрению и анализу в социологии
19. Концепции классовой структуры общества
20. Социальный статус личности
21. Социальная роль личности
22. Соотношение понятий «индивид» и «личность».
23. Социологические концепции личности.
24. Интересы, потребности, ценности личности.
25. Структура личности в социологии.
26. Процесс социализации в социологии
27. Понятия «социальная норма», «социальный контроль»
28. «Девииантное» и «делинквентное» поведение.
29. Программа социологического исследования: сущность, структура, функции
30. Роль теории в социологическом исследовании.
31. Операциональная и концептуальная модели в социологическом исследовании.
32. Сущность социологического опроса.
33. Типология методов сбора информации в социологии.
34. Система методов сбора информации в социологии.
35. Шкалирование как метод измерения социальных характеристик
40. Типология количественных методов сбора информации в социологии.
41. Система количественных методов сбора информации в социологии.
42. Триангулярный подход в социологии
43. Типология качественных методов сбора информации в социологии.
44. Система качественных методов сбора информации в социологии.
45. Триангулярный подход в социологии
46. Типология социологических методов сбора информации в социальной сфере.
- 47 Система социологических методов сбора информации в социальной сфере
48. Детерминанты развития социальной сферы: социологический аспект
49. Система эмпирических показателей социальной сферы
50. Компоненты социальной сферы

РУБЕЖНЫЙ КОНТРОЛЬ К РАЗДЕЛУ 1: форма рубежного контроля – компьютерное тестирование

Примерный перечень тестовых заданий

Модуль контрольного тестирования № 1 .

Вариант 1

Раздел 1

(??)Раздел 1. Социология как наука(??)

(??)1.1.Предпосылки социологии(??)

(??) 1.1.1.Теоретико-методологические предпосылки становления социологии как науки (??)

(??)С каким государством связано возникновение науки о праве?

(?) Древняя Греция

(?) Древний Египет

(!) Древний Рим

(?) Месопотамия

(??)Какие три великих открытия сыграли большую роль в появлении социологии как науки?

(?) первая целостная концепция эволюции живой природы, теория эволюции органического мира и космогоническая гипотеза;

(!) клеточной теории, закон сохранения и превращения энергии и эволюционная теория в биологии;

(?) закон сохранения и превращения энергии, механический эквивалент теплоты и теория циклического движения в обществе;

(?) учение о медленном и непрерывном изменении земной поверхности под влиянием постоянных геологических факторов, ламаркизм и второй принцип термодинамики.

(??)Кто из ученых считал, что "существует общий принцип развития для самых различных элементарных частей организма и что этим принципом развития является клеткообразование"?

(?) Д. Уотсон и У. Стаффорд

(?) Ж. Ламарк и Р. Майер

(!) Т. Шванн и Т. Шлейден

(?) Ч. Дарвин

(??)Кто изобрел паровую машину с цилиндром двойного действия.

(?) Майкл Фарадей

(?) Джеймс Джоуль

(!) Джеймс Уатт

(?) Генрих Герц

(??)Кто из ученых выдвинул “теорию катастроф”:

(!) Ж. Кювье

(?) Ж. Лемарк

(?) И. Кант

(?) П. Лаплас

РАЗДЕЛ 2. Эмпирическая социология

Перечень изучаемых элементов содержания

Прикладное социологическое исследование как совокупность и определенная последовательность исследовательских приемов. Типология социологических исследований по различным основаниям. Программа прикладного социологического исследования. Понятие программы социологического исследования. Программа как документ, содержащий концепцию исследовательского проекта, его методологические, методические, технические и организационные решения. Значение программы в социологическом исследовании. Требования к программе. Виды программ и их структура. Последовательность действий социолога при разработке программы. Методологический раздел программы. Анализ проблемной ситуации, формулировка проблемы, определение объекта и предмета исследования, цели и задач. Интерпретация понятий концепции исследования. Системный анализ объекта исследования. Выдвижение и формулировка гипотез. Процедурный (методический или процедурно-методический) раздел программы. Обоснование методов сбора эмпирической социологической информации, единиц инструментария и сценария их использования. Определение обследуемой совокупности единиц исследования. Обоснование характера и форм обработки и анализа полученной информации. Рабочий план исследования.

Определение порядка сбора, обработки и анализа первичной социологической информации. Сетевой график исследовательских мероприятий с расчетами временных, финансовых, людских и других затрат. Пилотаж и проверка программных установок. Учет результатов пилотажного исследования при доработке программы. Измерение как процедура, при помощи которой свойства явления или процесса, рассматриваемые в ходе исследования как носители определенных отношений между ними и как таковые составляющие эмпирическую систему, отображаются в некоторую математическую систему с соответствующими отношениями между ее элементами. Понятие шкалы, или алгоритма, с помощью которого осуществляется измерение, и шкальных значений. Виды шкал: шкала наименований, порядковая (ранговая) шкала, интервальная (метрическая) шкала и другие. Индекс и этапы его конструирования: перевод понятия в индикаторы, перевод индикаторов в переменные, перевод переменных в индекс, оценка индекса. Обоснование надежности, обоснованности и точности измерения. Характеристика выборочного метода. Применение выборочного метода в социологических исследованиях. Основные нормативные требования к его использованию. Алгоритм построения выборки. Описание объекта исследования и генеральной совокупности. Основа выборки. Выделение единиц отбора и анализа. Выбор типа выборки. Обоснование объема выборки. Репрезентативность выборочного исследования. Понятие репрезентативности. Погрешность выборки. Случайные и систематические ошибки. Дисперсия как разброс отдельных значений признаков. Построение выводов об условиях экстраполяции результатов выборочного исследования на генеральную совокупность.

Количественные методы сбора эмпирической информации. Количественные методы и специфика их применения в социологии. Недостатки и преимущества количественных методов. Типология организационных, эмпирических, статистических количественных исследований. Специфика эмпирических “количественных” данных. Специфика эмпирических “качественных” данных. Этапы социологического исследования, на которых применимы те или иные количественные методы.

Качественные методы сбора эмпирической информации. Анализ данных в качественных исследованиях. Качественные методы также называются «мягкими». Развитие качественной методологии стало возможным благодаря микросоциологии, представленной такими направлениями, как символический интеракционизм (Г. Блумер, Дж. Мид), феноменологическая социология. Тактики качественных исследований. Методы качественных исследований. Общие черты, характерные для качественных методов. Принципы организации и проведения качественных исследований.

Социологическое исследование в социальной сфере. Понятие «социальная сфера»: основные подходы. Функции социальной сферы. Социальное пространство. Социальное поле. Проблематика социологических исследований социальной сферы. Уровни организации социологических исследований социальной сферы: теоретический, конкретно-социологический и социоинженерный. Методы исследования социальной сферы. Мониторинг в исследованиях социальной сферы. Формирование программы и инструментария для социологического исследования социальной сферы.

Тема 2.1. Виды и функции социологического исследования. Программа социологического исследования. Выборка в социологическом исследовании. Измерение в социологическом исследовании. Шкалы и индексы.

Перечень изучаемых элементов содержания

Прикладное социологическое исследование как совокупность и определенная последовательность исследовательских приемов. Типология социологических исследований по различным основаниям. Программа прикладного социологического исследования.

Понятие программы социологического исследования. Программа как документ, содержащий концепцию исследовательского проекта, его методологические, методические, технические и организационные решения. Значение программы в социологическом исследовании. Требования к программе. Виды программ и их структура. Последовательность действий социолога при разработке программы. Методологический раздел программы. Анализ проблемной ситуации, формулировка проблемы, определение объекта и предмета исследования, цели и задач. Интерпретация понятий концепции исследования. Системный анализ объекта исследования. Выдвижение и формулировка гипотез. Процедурный (методический или процедурно-методический) раздел программы. Обоснование методов сбора эмпирической социологической информации, единиц инструментария и сценария их использования. Определение обследуемой совокупности единиц исследования. Обоснование характера и форм обработки и анализа полученной информации. Рабочий план исследования. Определение порядка сбора, обработки и анализа первичной социологической информации. Сетевой график исследовательских мероприятий с расчетами временных, финансовых, людских и других затрат. Пилотаж и проверка программных установок. Учет результатов пилотажного исследования при доработке программы. Измерение как процедура, при помощи которой свойства явления или процесса, рассматриваемые в ходе исследования как носители определенных отношений между ними и как таковые составляющие эмпирическую систему, отображаются в некоторую математическую систему с соответствующими отношениями между ее элементами. Понятие шкалы, или алгоритма, с помощью которого осуществляется измерение, и шкальных значений. Виды шкал: шкала наименований, порядковая (ранговая) шкала, интервальная (метрическая) шкала и другие. Индекс и этапы его конструирования: перевод понятия в индикаторы, перевод индикаторов в переменные, перевод переменных в индекс, оценка индекса. Обоснование надежности, обоснованности и точности измерения. Характеристика выборочного метода. Применение выборочного метода в социологических исследованиях. Основные нормативные требования к его использованию. Алгоритм построения выборки. Описание объекта исследования и генеральной совокупности. Основа выборки. Выделение единиц отбора и анализа. Выбор типа выборки. Обоснование объема выборки. Репрезентативность выборочного исследования. Понятие репрезентативности. Погрешность выборки. Случайные и систематические ошибки. Дисперсия как разброс отдельных значений признаков. Построение выводов об условиях экстраполяции результатов выборочного исследования на генеральную совокупность

Тема 2.2. Количественные методы социологического исследования. Организационные методы социологического исследования. Эмпирические методы социологического исследования. Статистические методы анализа социологической информации. Методы интерпретации социологических данных

Перечень изучаемых элементов содержания

Количественные методы сбора эмпирической информации. Количественные методы и специфика их применения в социологии. Недостатки и преимущества количественных методов. Типология организационных, эмпирических, статистических количественных исследований. Специфика эмпирических “количественных” данных. Специфика эмпирических “качественных” данных. Этапы социологического исследования, на которых применимы те или иные количественные методы.

Тема 2.3. Качественные методы социологического исследования. Тактики качественного исследования. Методы качественного исследования. Принципы и

организация проведения качественных исследований. Анализ данных в качественных исследованиях

Перечень изучаемых элементов содержания

Качественные методы сбора эмпирической информации. Анализ данных в качественных исследованиях. Качественные методы также называются «мягкими». Развитие качественной методологии стало возможным благодаря микросоциологии, представленной такими направлениями, как символический интеракционизм (Г. Блумер, Дж. Мид), феноменологическая социология. Тактики качественных исследований. Методы качественных исследований. Общие черты, характерные для качественных методов. Принципы организации и проведения качественных исследований.

Тема 2.4. Организация социологического исследования в социальной сфере. Специфика социальной сферы как объекта социологического анализа. Проблематика социологических исследований социальной сферы. Применение мониторинговых методик в исследованиях социальной сферы. Организационно-технологические управленческие аспекты прикладного социологического исследования социальной сферы

Перечень изучаемых элементов содержания

Социологическое исследование в социальной сфере. Понятие «социальная сфера»: основные подходы. Функции социальной сферы. Социальное пространство. Социальное поле. Проблематика социологических исследований социальной сферы. Уровни организации социологических исследований социальной сферы: теоретический, конкретно-социологический и социоинженерный. Методы исследования социальной сферы. Мониторинг в исследованиях социальной сферы. Формирование программы и инструментария для социологического исследования социальной сферы.

ЗАДАНИЯ К ЗАНЯТИЯМ РАЗДЕЛА 2

Вопросы для самостоятельной подготовки

Тема 2.1. Виды и функции социологического исследования. Программа социологического исследования. Выборка в социологическом исследовании. Измерение в социологическом исследовании. Шкалы и индексы.

Форма практического задания: семинар

Вопросы для самоподготовки:

1. Составьте примерную программу социологического исследования.
2. Назовите функции программы социологического исследования.
3. Перечислите требования, учитываемые при составлении программы.
4. Опишите основные методы сбора эмпирической информации в социологии.

5. Определите связь между источником информации и методом сбора данных.
6. Дайте характеристику основным источникам сбора информации в социологии.
7. Дайте определения генеральной и выборочной совокупности
8. Охарактеризуйте репрезентативность в социологическом исследовании

Тема 2.2. Количественные методы социологического исследования. Организационные методы социологического исследования. Эмпирические методы социологического исследования. Статистические методы анализа социологической информации. Методы интерпретации социологических данных

Форма практического задания: семинар

Вопросы для самоподготовки:

1. Перечислите основные количественные методы сбора эмпирической информации в социологии.
2. Определите связь между источником информации и методом сбора данных.
3. Дайте характеристику основным источникам сбора информации в социологии.
4. Назовите этапы социологического исследования, на которых наиболее обосновано применение количественных методов
5. В каком виде предоставляются количественные данные по итогам исследования заказчику?

Тема 2.3. Качественные методы социологического исследования. Тактики качественного исследования. Методы качественного исследования. Принципы и организация проведения качественных исследований. Анализ данных в качественных исследованиях

Форма практического задания: семинар

Вопросы для самоподготовки:

1. Перечислите основные качественные методы сбора эмпирической информации в социологии.
2. Перечислите основные тактики качественных исследований в социологии.
3. Определите связь между источником информации и методом сбора данных.
4. Дайте характеристику основным источникам сбора информации в социологии.
5. В каком виде предоставляются качественные данные по итогам исследования заказчику?
6. Назовите этапы социологического исследования, на которых наиболее обосновано применение качественных методов

Тема 2.4. Организация социологического исследования в социальной сфере. Специфика социальной сферы как объекта социологического анализа. Проблематика социологических исследований социальной сферы. Применение мониторинговых методик в исследованиях социальной сферы. Организационно-технологические управленческие аспекты прикладного социологического исследования социальной сферы

Форма практического задания: семинар

Вопросы для самоподготовки:

1. Перечислите основные социологические методы сбора эмпирической информации для исследования социальной сферы.

2. Раскройте сущность мониторинга в социологии.
3. Определите связь между источником информации и методом сбора данных.
4. Дайте характеристику основным явлениям и процессам, подлежащим изучению в социальной сфере.

ЗАДАНИЯ К РАЗДЕЛУ 2

Форма задания: контрольная работа

Контрольная работа.

Тема: Портрет потенциального потребителя услуг по страхованию жизни

Цель: Выработать практические навыки у студентов решения проблем с помощью методов и средств социологии.

Примерные темы контрольных работ:

1. Оценка потребительского спроса на предоставляемые образовательные услуги
2. Рынок образовательных услуг: тенденции и перспективы развития
3. Портрет потенциального потребителя услуг по страхованию жизни
4. Ресоциализация лиц с двигательными нарушениями средствами адаптивной физической культуры и спорта
5. Телевидение как социальный институт в социализации личности в современном обществе
6. Российские пенсионеры в трансформирующемся обществе: социальное положение и структурные характеристики группы
7. Трансформация социально-трудовых отношений на современных российских промышленных предприятиях
8. Интернет-реклама как социального института в современной России
9. Этническая толерантность студенческой молодежи г. Москвы
10. Трансформация института семьи и демографические процессы в современном российском обществе
11. Адаптация школьной молодежи к рынку труда в контексте социальных трансформаций современной России
12. Семейные ценности современной российской молодежи
13. Детская безнадзорность как социальная проблема современного российского общества
14. Межпоколенные отношения в современной российской семье
15. Наркотизация современной российской молодежи: дифференцированность наркотических практик
16. Нерегулируемая трудовая миграция в современной России
17. Пенсионное обеспечение пожилых граждан в условиях социальной модернизации России
18. Патронатная семья как институт социализации детей-сирот в современной России
19. Православное духовенство как социальная группа современного российского общества
20. Реклама семейного образа жизни в современном российском обществе
21. Образовательные приоритеты молодежи в современном российском обществе
22. Реклама как социокультурный фактор формирования ценностных ориентаций молодежи
23. Ценность здорового образа жизни студенческой молодежи в современном российском обществе
24. Общеобразовательная школа как агент социальной адаптации личности в современном российском обществе
25. Образовательные стратегии российской молодежи в современном российском обществе
26. Подростковая наркомания как форма девиантного поведения в современном российском обществе

27. Повседневная деятельность сельских работающих женщин
28. Профессиональная активность студенческой молодежи в условиях современного российского общества

Содержание контрольной работы:

Программой изучения курса для студентов предусмотрена контрольная работа. Она носит методологический и методический характер, имеет целью формирование навыков составления программы социологического исследования и является обязательным элементом учебного процесса в ходе изучения дисциплины.

Выбор проблемной ситуации «содержательной темы» осуществляется самим студентом и согласуется с преподавателем, организующим групповые занятия, после лекций, прослушанных студентами на потоке. Критерии выбора: актуальность, новизна, практическая значимость.

После выбора проблемной ситуации начинается творческий процесс составления программы социологического исследования, аналогичный работе, осуществляемой в практической социологической службе.

Назначение первой части контрольной работы - закрепить знания методологической части программы социологического исследования.

Исходя из этого студент осуществляет в выбранном предметном поле:

- анализ проблемной ситуации;
- формулирование проблемы (основного противоречия);
- выделение объекта и предмета исследования;
- определение цели и задач;
- интерпретирование понятий концепции;
- предварительный системный анализ объекта исследования;
- выдвижение гипотез.

Назначение второй части контрольной работы - закрепить знания процедурной (методической) части программы социологического исследования.

Исходя из этого студент осуществляет в выбранном предметном поле и применительно к разработанной методологической части программы социологического исследования:

- аргументацию выбора метода и техники, единиц инструментария сбора первичной социологической информации (на примере метода опроса);
- проектирование опросного документа (с приложением его окончательного варианта к программе социологического исследования);
- подготовку «сценария» использования метода опроса;
- проектирование выборочной совокупности респондентов;
- обоснование «схем» сбора первичной социологической информации в «поле»;
- обоснование заказа на обработку первичной социологической информации;
- обоснование форм обобщения и представления («теоретической обработки») социологических данных;
- разработку рабочего плана социологического исследования (с приложением его окончательного варианта к программе социологического исследования).

Таким образом, с помощью контрольной работы составляется программа социологического исследования, которая может быть в дальнейшем использована при наличии заказчика и финансировании, а также в рамках сбора эмпирической информации для выпускной (дипломной) квалификационной работы.

Контрольная работа должна быть грамотно и аккуратно оформлена, а также напечатана на компьютере. На титульном листе каждой из них требуется указать изучаемый курс, тему контрольной работы, Ф.И.О. исполнителя (студента) и научного руководителя (преподавателя, ведущего семинарские занятия в группе), дату написания работы. Особое внимание в тексте необходимо уделить техническому и графическому оформлению единиц инструментария. Все листы каждой из контрольных работ должны быть пронумерованы (титульный лист не нумеруется, его номер пропускается) и сброшюрованы (прошиты).

Каждая контрольная работа, соответствующим образом оформленная и сопровождаемая бланками исследовательских документов, инструкциями по работе с ними, представляется на ведущую кафедру в течение текущего семестра, но не позднее, чем за десять дней до зачета по дисциплине.

Студенты, не выполнившие контрольную работу или получившие за нее неудовлетворительную оценку, к зачету не допускаются.

РУБЕЖНЫЙ КОНТРОЛЬ К РАЗДЕЛУ 2: форма рубежного контроля – компьютерное тестирование

(??)3.4.4.Организационно-технологические и управленческие аспекты прикладного социологического исследования социальной сферы

(??) Программа социологического исследования социальной сферы выполняет следующие функции:

- (!) методологическую
- (!) методическую
- (!) организационную
- (?) информационную

(??)При разработке программы исследования социальной сферы необходимо исходить из следующих требований:

- (!) обоснованность всех процедур исследования
- (!) нацеленность логического анализа на конечные результаты исследования и их практическую реализацию
- (!) четкость формулировок
- (!) опора на теоретические положения общей и отраслевой социологии
- (?) обязательное использование в исследовании как количественных, так и качественных методов сбора эмпирической информации

(??) Одним из наиболее эффективных методов исследования социальной сферы является

- (!) метод экспертных оценок
- (?) включенное наблюдение
- (?) контент-анализ

(??) В прикладных социологических исследованиях социальной сферы могут использоваться

- (?) только количественные методы сбора эмпирической информации
- (?) только качественные методы сбора эмпирической информации
- (!) как количественные, так и качественные методы сбора эмпирической информации

(??) При изучении проблем социальной сферы, могут использоваться следующие количественные методы:

- (?) только анализ статистики
- (?) только анкетный опрос
- (?) только формализованное интервью
- (?) ни один из перечисленных методов

(!) все перечисленные методы

РАЗДЕЛ 3. УЧЕБНО-МЕТОДИЧЕСКОЕ ОБЕСПЕЧЕНИЕ САМОСТОЯТЕЛЬНОЙ РАБОТЫ ОБУЧАЮЩИХСЯ ПО ДИСЦИПЛИНЕ (МОДУЛЮ)

3.1. Виды самостоятельной работы обучающихся по дисциплине (модулю) Очной формы обучения

Раздел, тема	Количество часов	Вид самостоятельной работы
Семестр 1		
Раздел 1. Теоретическая социология	6	Подготовка реферата
	6	Тестирование
	4	Самостоятельное изучение материала раздела/темы
Раздел 2. Эмпирическая социология	4	Подготовка контрольной работы
	4	Тестирование
	3	Самостоятельное изучение материала раздела/темы
Общий объем по модулю/семестру, часов	27	
Общий объем по дисциплине (модулю), часов	27	

Заочной формы обучения

Раздел, тема	Количество часов	Вид самостоятельной работы
Курс 1, сессии 1-2		

Раздел 1. Теоретическая социология	12	Подготовка реферата
	10	Тестирование
	10	Самостоятельное изучение материала раздела/темы
Курс 1, сессии 3-4		
Раздел 2. Эмпирическая социология	8	Подготовка контрольной работы
	10	Тестирование
	10	Самостоятельное изучение материала раздела/темы
Общий объем по модулю/семестру, часов	60	
Общий объем по дисциплине (модулю), часов	60	

3.2. Задания для самостоятельной работы

Задания для самостоятельной работы к Разделу 1

Вопросы для самостоятельной работы к Разделу 1

Тема 1.1. Теоретико-методологические предпосылки становления социологии как науки. Развитие социологической мысли в России. Развитие классической социологии в Западной Европе. Развитие американской социологии. Современная социологическая теория: основные школы.

Форма практического задания; семинар

Вопросы для самоподготовки:

1. Произведите анализ исторических предпосылок выделения социологии в отдельную научную дисциплину.

2. Раскройте содержание социально-политических концепций 18 века. Перечислите социально-экономические и политические условия появления мировой социологической науки.
3. Назовите основные этапы становления и особенности мировой социологии.
4. Произведите анализ исторических предпосылок появления социологии в России.
5. Раскройте содержание социально-политических концепций 18 века. Какие из них повлияли в большей степени на появление социологии в России?
6. Назовите основные этапы становления и особенности российской социологии.
7. Расскажите о научных течениях в рамках российской социологии.
8. Каких представителей классической социологии Вы знаете?
9. Выполните сравнительную характеристику концепций О. Конта и Г. Спенсера.
10. Произведите анализ теоретических трудов М. Вебера. Выявите основные черты его научных воззрений.
11. Назовите основных представителей современных социологических теорий.

Тема 1.2. Объект и предмет социологии как науки. Место социологии в системе научного знания. Основные категории социологической науки. Функции и законы социологии

Форма практического задания: семинар

Вопросы для самоподготовки:

1. Раскройте объект и предмет социологии. Покажите ее соотношение с другими науками. Какова структура социологической науки?
2. Какие основные категории социологии Вам известны?
3. Перечислите известные Вам социологические теории среднего уровня.
4. Расскажите о функциях и законах социологии.

Тема 1.3. Общество как система. Социальная стратификация и социальная мобильность. Социальная структура и ее элементы. Социальные институты современного общества. Социальные общности и социальные группы. Социальная стратификация, социальная мобильность.

Форма практического задания: дискуссия

Вопросы для самоподготовки:

1. Дайте определение социальной структуры общества.
2. Расскажите о теориях социальной стратификации и социальной мобильности.
3. Опишите социальную общность и социальную группу.
4. Назовите признаки социального института.

Тема 1.4. Социологическое понимание личности Ролевая теория личности. Социализация личности. Социальная установка: понятие, структура, функции. Социальная идентичность личности

Форма практического задания: семинар

Вопросы для самоподготовки:

1. Что такое социальный статус? Какие их разновидности вам известны? Что такое социальная роль? Кто ввел понятие «ролевой набор»?
2. Раскройте содержание понятий «человек», «индивид», «личность». Как соотносится природное и социальное в становлении и развитии личности. Какие социологические концепции личности вам известны? Раскройте содержание теорий личности (ролевой, поведенческой, диспозиционной, психоаналитической).
3. Что представляют собой потребности, интересы и ценностные ориентации личности? Охарактеризуйте различные подходы к описанию структуры личности.
4. В чем заключается сущность социализации? Раскройте содержание понятий «социальная норма», «социальный контроль»? Что представляют собой социальные санкции, какова их сущность, классификация. Чем «девиант» отличается от «делинквента»? Знаете ли вы какие-либо формы девиантного поведения? Что такое «аномия»?

ЗАДАНИЕ К РАЗДЕЛУ 1

Форма задания: реферат

Примерный перечень тем рефератов к разделу 1:

1. Научные течения в современной российской социологии
2. Основные социологические направления в России во второй половине XIX – начале XX в.
3. Преднаучный этап развития социологии в России.
4. Институционализация отечественной социологии после событий 1917г.
5. Американская социология
6. Объект и предмет социологии, ее соотношение с другими науками
7. Структура социологии. Теории среднего уровня в социологии
8. Функции социологии
9. Понятие «социальное»
10. Функции общества как системы
11. Коммуникация в социуме
12. Социальные институты в жизнедеятельности общества
13. Дисфункция социальных институтов
14. Понятие «социальная стратификация общества»
15. Концепция социальной мобильности общества
16. «Открытые» и «закрытые» типы обществ
17. Функции культурных ценностей
18. Социальная структура общества
19. Теории социального прогресса в социологии
20. Социальные движения и процессы
21. Процесс глобализации: сущность
22. Основные аспекты процесса глобализации
23. Глобальные проблемы: сущность, классификация
24. Революции и реформы: подходы к рассмотрению и анализу в социологии
25. Концепции классовой структуры общества
26. Социальный статус личности
27. Социальная роль личности
28. Соотношение понятий «индивид» и «личность».
29. Социологические концепции личности.

30. Интересы, потребности, ценности личности.
31. Структура личности в социологии.
32. Процесс социализации в социологии
33. Понятия «социальная норма», «социальный контроль»
34. «Девиянтное» и «делинквентное» поведение.
35. Программа социологического исследования: сущность, структура, функции
36. Роль теории в социологическом исследовании.
37. Операциональная и концептуальная модели в социологическом исследовании.
38. Сущность социологического опроса.
39. Типология методов сбора информации в социологии.
40. Система методов сбора информации в социологии.
41. Шкалирование как метод измерения социальных характеристик
42. Типология количественных методов сбора информации в социологии.
43. Система количественных методов сбора информации в социологии.
44. Триангулярный подход в социологии
45. Типология качественных методов сбора информации в социологии.
46. Система качественных методов сбора информации в социологии.
47. Триангулярный подход в социологии
48. Типология социологических методов сбора информации в социальной сфере.
49. Система социологических методов сбора информации в социальной сфере
50. Детерминанты развития социальной сферы: социологический аспект
51. Система эмпирических показателей социальной сферы
52. Компоненты социальной сферы

РУБЕЖНЫЙ КОНТРОЛЬ К РАЗДЕЛУ 1: форма рубежного контроля – компьютерное тестирование

Примерный перечень тестовых заданий

Модуль тестирования № 1 .

Вариант 1

Раздел 1

(??)Раздел 1. Социология как наука(??)

(??)1.1.Предпосылки социологии(??)

(??) 1.1.1.Теоретико-методологические предпосылки становления социологии как науки (??)

(??)С каким государством связано возникновение науки о праве?

(?) Древняя Греция

(?) Древний Египет

(!) Древний Рим

(?) Месопотамия

(??)Какие три великих открытия сыграли большую роль в появлении социологии как науки?

(?) первая целостная концепция эволюции живой природы, теория эволюции органического мира и космогоническая гипотеза;

(!) клеточной теории, закон сохранения и превращения энергии и эволюционная теория в биологии;

(?) закон сохранения и превращения энергии, механический эквивалент теплоты и теория циклического движения в обществе;

(?) учение о медленном и непрерывном изменении земной поверхности под влиянием постоянных геологических факторов, ламаркизм и второй принцип термодинамики.

(??) Кто из ученых считал, что "существует общий принцип развития для самых различных элементарных частей организма и что этим принципом развития является клеткообразование"?

(?) Д. Уотсон и У. Стаффорд

(?) Ж. Ламарк и Р. Майер

(!) Т. Шванн и Т. Шлейден

(?) Ч. Дарвин

(??) Кто изобрел паровую машину с цилиндром двойного действия.

(?) Майкл Фарадей

(?) Джеймс Джоуль

(!) Джеймс Уатт

(?) Генрих Герц

(??) Кто из ученых выдвинул "теорию катастроф":

(!) Ж. Кювье

(?) Ж. Лемарк

(?) И. Кант

(?) П. Лаплас

Задания для самостоятельной работы к Разделу 2

Вопросы для самостоятельной работы к Разделу 2

Тема 2.1. Виды и функции социологического исследования. Программа социологического исследования. Выборка в социологическом исследовании. Измерение в социологическом исследовании. Шкалы и индексы.

Форма практического задания: семинар

Вопросы для самоподготовки:

1. Составьте примерную программу социологического исследования.
2. Назовите функции программы социологического исследования.
3. Перечислите требования, учитываемые при составлении программы.
4. Опишите основные методы сбора эмпирической информации в социологии.
5. Определите связь между источником информации и методом сбора данных.
6. Дайте характеристику основным источникам сбора информации в социологии.
7. Дайте определения генеральной и выборочной совокупности
8. Охарактеризуйте репрезентативность в социологическом исследовании

Тема 2.2. Количественные методы социологического исследования. Организационные методы социологического исследования. Эмпирические методы социологического исследования. Статистические методы анализа социологической информации. Методы интерпретации социологических данных

Форма практического задания: семинар

Вопросы для самоподготовки:

1. Перечислите основные количественные методы сбора эмпирической информации в социологии.
2. Определите связь между источником информации и методом сбора данных.
3. Дайте характеристику основным источникам сбора информации в социологии.
4. Назовите этапы социологического исследования, на которых наиболее обосновано применение количественных методов
5. В каком виде предоставляются количественные данные по итогам исследования заказчику?

Тема 2.3. Качественные методы социологического исследования. Тактики качественного исследования. Методы качественного исследования. Принципы и организация проведения качественных исследований. Анализ данных в качественных исследованиях

Форма практического задания: семинар

Вопросы для самоподготовки:

1. Перечислите основные качественные методы сбора эмпирической информации в социологии.
2. Перечислите основные тактики качественных исследований в социологии.
3. Определите связь между источником информации и методом сбора данных.
4. Дайте характеристику основным источникам сбора информации в социологии.
5. В каком виде предоставляются качественные данные по итогам исследования заказчику?
6. Назовите этапы социологического исследования, на которых наиболее обосновано применение качественных методов

Тема 2.4 Организация социологического исследования в социальной сфере. Специфика социальной сферы как объекта социологического анализа. Проблематика социологических исследований социальной сферы. Применение мониторинговых методик в исследованиях социальной сферы. Организационно-технологические управленческие аспекты прикладного социологического исследования социальной сферы

Форма практического задания: семинар

Вопросы для самоподготовки:

1. Перечислите основные социологические методы сбора эмпирической информации для исследования социальной сферы.
2. Раскройте сущность мониторинга в социологии.
3. Определите связь между источником информации и методом сбора данных.
4. Дайте характеристику основным явлениям и процессам, подлежащим изучению в социальной сфере.

ЗАДАНИЕ К РАЗДЕЛУ 2

Форма задания: контрольная работа

Контрольная работа.

Тема: Портрет потенциального потребителя услуг по страхованию жизни

Цель: Выработать практические навыки у студентов решения проблем с помощью методов и средств социологии.

Примерные темы контрольных работ:

1. Оценка потребительского спроса на предоставляемые образовательные услуги
2. Рынок образовательных услуг: тенденции и перспективы развития
3. Портрет потенциального потребителя услуг по страхованию жизни
4. Ресоциализация лиц с двигательными нарушениями средствами адаптивной физической культуры и спорта
5. Телевидение как социальный институт в социализации личности в современном обществе
6. Российские пенсионеры в трансформирующемся обществе: социальное положение и структурные характеристики группы
7. Трансформация социально-трудовых отношений на современных российских промышленных предприятиях
8. Интернет-реклама как социального института в современной России
9. Этническая толерантность студенческой молодежи г. Москвы
10. Трансформация института семьи и демографические процессы в современном российском обществе
11. Адаптация школьной молодежи к рынку труда в контексте социальных трансформаций современной России
12. Семейные ценности современной российской молодежи
13. Детская безнадзорность как социальная проблема современного российского общества
14. Межпоколенные отношения в современной российской семье
15. Наркотизация современной российской молодежи: дифференцированность наркотических практик
16. Нерегулируемая трудовая миграция в современной России
17. Пенсионное обеспечение пожилых граждан в условиях социальной модернизации России
18. Патронатная семья как институт социализации детей-сирот в современной России
19. Православное духовенство как социальная группа современного российского общества
20. Реклама семейного образа жизни в современном российском обществе
21. Образовательные приоритеты молодежи в современном российском обществе
22. Реклама как социокультурный фактор формирования ценностных ориентаций молодежи
23. Ценность здорового образа жизни студенческой молодежи в современном российском обществе
24. Общеобразовательная школа как агент социальной адаптации личности в современном российском обществе
25. Образовательные стратегии российской молодежи в современном российском обществе
26. Подростковая наркомания как форма девиантного поведения в современном российском обществе
27. Повседневная деятельность сельских работающих женщин
28. Профессиональная активность студенческой молодежи в условиях современного российского общества

Содержание контрольной работы:

Программой изучения курса для студентов предусмотрена контрольная работа. Она носит методологический и методический характер, имеет целью формирование навыков составления программы социологического исследования и является обязательным элементом учебного процесса в ходе изучения дисциплины.

Выбор проблемной ситуации «содержательной темы» осуществляется самим студентом и согласуется с преподавателем, организующим групповые занятия, после лекций, прослушанных студентами на потоке. Критерии выбора: актуальность, новизна, практическая значимость.

После выбора проблемной ситуации начинается творческий процесс составления программы социологического исследования, аналогичный работе, осуществляемой в практической социологической службе.

Назначение первой части контрольной работы - закрепить знания методологической части программы социологического исследования.

Исходя из этого студент осуществляет в выбранном предметном поле:

- анализ проблемной ситуации;
- формулирование проблемы (основного противоречия);
- выделение объекта и предмета исследования;
- определение цели и задач;
- интерпретирование понятий концепции;
- предварительный системный анализ объекта исследования;
- выдвижение гипотез.

Назначение второй части контрольной работы - закрепить знания процедурной (методической) части программы социологического исследования.

Исходя из этого студент осуществляет в выбранном предметном поле и применительно к разработанной методологической части программы социологического исследования:

- аргументацию выбора метода и техники, единиц инструментария сбора первичной социологической информации (на примере метода опроса);
- проектирование опросного документа (с приложением его окончательного варианта к программе социологического исследования);
- подготовку «сценария» использования метода опроса;
- проектирование выборочной совокупности респондентов;
- обоснование «схем» сбора первичной социологической информации в «поле»;
- обоснование заказа на обработку первичной социологической информации;
- обоснование форм обобщения и представления («теоретической обработки») социологических данных;
- разработку рабочего плана социологического исследования (с приложением его окончательного варианта к программе социологического исследования).

Таким образом, с помощью контрольной работы составляется программа социологического исследования, которая может быть в дальнейшем использована при наличии заказчика и финансировании, а также в рамках сбора эмпирической информации для выпускной (дипломной) квалификационной работы.

Контрольная работа должна быть грамотно и аккуратно оформлена, а также напечатана на компьютере. На титульном листе каждой из них требуется указать изучаемый курс, тему контрольной работы, Ф.И.О. исполнителя (студента) и научного руководителя (преподавателя, ведущего семинарские занятия в группе), дату написания работы. Особое внимание в тексте необходимо уделить техническому и графическому оформлению единиц инструментария. Все листы каждой из контрольных работ должны быть пронумерованы (титульный лист не нумеруется, его номер пропускается) и сброшюрованы (прошиты).

Каждая контрольная работа, соответствующим образом оформленная и сопровождаемая бланками исследовательских документов, инструкциями по работе с ними, представляется на

ведущую кафедру в течение текущего семестра, но не позднее, чем за десять дней до зачета по дисциплине.

Студенты, не выполнившие контрольную работу или получившие за нее неудовлетворительную оценку, к зачету не допускаются.

РУБЕЖНЫЙ КОНТРОЛЬ К РАЗДЕЛУ 2: форма рубежного контроля – компьютерное тестирование

(??)3.4.4.Организационно-технологические и управленческие аспекты прикладного социологического исследования социальной сферы

(??) Программа социологического исследования социальной сферы выполняет следующие функции:

- (!) методологическую
- (!) методическую
- (!) организационную
- (?) информационную

(??)При разработке программы исследования социальной сферы необходимо исходить из следующих требований:

- (!) обоснованность всех процедур исследования
- (!) нацеленность логического анализа на конечные результаты исследования и их практическую реализацию
- (!) четкость формулировок
- (!) опора на теоретические положения общей и отраслевой социологии
- (?) обязательное использование в исследовании как количественных, так и качественных методов сбора эмпирической информации

(??) Одним из наиболее эффективных методов исследования социальной сферы является

- (!) метод экспертных оценок
- (?) включенное наблюдение
- (?) контент-анализ

(??) В прикладных социологических исследованиях социальной сферы могут использоваться

- (?) только количественные методы сбора эмпирической информации
- (?) только качественные методы сбора эмпирической информации
- (!) как количественные, так и качественные методы сбора эмпирической информации

(??) При изучении проблем социальной сферы, могут использоваться следующие количественные методы:

- (?) только анализ статистики
- (?) только анкетный опрос
- (?) только формализованное интервью
- (?) ни один из перечисленных методов
- (!) все перечисленные методы

Литература для самостоятельного изучения к Разделам 1-2.

Основная литература

Брушкова, Л. А. Социология : учебник и практикум для вузов / Л. А. Брушкова. — Москва : Издательство Юрайт, 2023. — 362 с. — (Высшее образование). — ISBN 978-5-534-00955-2. — Текст : электронный // Образовательная платформа Юрайт [сайт]. — URL: <https://urait.ru/bcode/511148> (дата обращения: 07.03.2023).

Зерчанинова, Т. Е. Социология : учебник для вузов / Т. Е. Зерчанинова, Е. С. Баразгова. — 3-е изд., испр. и доп. — Москва : Издательство Юрайт, 2023. — 202 с. — (Высшее образование). — ISBN 978-5-534-04697-7. — Текст : электронный // Образовательная платформа Юрайт [сайт]. — URL: <https://urait.ru/bcode/513088> (дата обращения: 06.03.2023).

Сирота, Н. М. Социология : учебное пособие для вузов / Н. М. Сирота, С. А. Сидоров. — 2-е изд., испр. и доп. — Москва : Издательство Юрайт, 2023. — 128 с. — (Высшее образование). — ISBN 978-5-534-08923-3. — Текст : электронный // Образовательная платформа Юрайт [сайт]. — URL: <https://urait.ru/bcode/514456> (дата обращения: 06.03.2023).

Дополнительная литература

Кравченко, А. И. Социология : учебник и практикум для вузов / А. И. Кравченко. — 4-е изд., перераб. и доп. — Москва : Издательство Юрайт, 2023. — 433 с. — (Высшее образование). — ISBN 978-5-534-02557-6. — Текст : электронный // Образовательная платформа Юрайт [сайт]. — URL: <https://urait.ru/bcode/510615> (дата обращения: 06.03.2023).

Кухарчук, Д. В. Социология : учебник и практикум для вузов / Д. В. Кухарчук. — Москва : Издательство Юрайт, 2023. — 321 с. — (Высшее образование). — ISBN 978-5-534-02706-8. — Текст : электронный // Образовательная платформа Юрайт [сайт]. — URL: <https://urait.ru/bcode/512008> (дата обращения: 06.03.2023).

Плаксин, В. Н. Социология : учебник и практикум для вузов / В. Н. Плаксин. — 2-е изд., испр. и доп. — Москва : Издательство Юрайт, 2023. — 313 с. — (Высшее образование). — ISBN 978-5-9916-8518-4. — Текст : электронный // Образовательная платформа Юрайт [сайт]. — URL: <https://urait.ru/bcode/512676> (дата обращения: 06.03.2023).

3.3. Методические указания к самостоятельной работе по дисциплине (модулю)

Освоение слушателями программы предполагает изучение материалов дисциплин (модулей) в ходе самостоятельной работы.

Для успешного освоения дисциплины (модуля) и достижения поставленных целей необходимо внимательно ознакомиться с рабочей программой дисциплины (модуля), доступной в электронной информационно-образовательной среде РГСУ.

Следует обратить внимание на списки основной и дополнительной литературы, на предлагаемые преподавателем ресурсы информационно-телекоммуникационной сети Интернет. Эта информация необходима для самостоятельной работы обучающегося.

Для более углубленного изучения темы задания для самостоятельной работы рекомендуется выполнять параллельно с изучением данной темы. При выполнении заданий по возможности используйте наглядное представление материала.

Самостоятельная работа включает разнообразный комплекс видов и форм работы обучающихся.

Написание реферата (доклада).

Требования к структуре реферата (доклада):

Работа должна содержать систематизацию и краткое изложение материала из не менее 5-и литературных источников (монографий, научных статей и докладов) по выбранной теме.

Основные требования к оформлению:

Структура доклада (реферата): 1) титульный лист; 2) содержание (в нем последовательно указываются названия пунктов доклада (реферата), указываются страницы, с которых начинается каждый пункт); 3) введение (формулируется суть исследуемой проблемы, обосновывается выбор темы, определяются ее значимость и актуальность, указываются цель и задачи доклада (реферата), дается характеристика используемой литературы); 4) основная часть (каждый раздел ее доказательно раскрывает исследуемый вопрос); 5) выводы и заключение (подводятся итоги или делается обобщенный вывод по теме доклада (реферата)); 6) литература.

Доклад (реферат) оформляется на одной стороне листа белой бумаги формата А4 (210x297 мм). Интервал межстрочный -полуполторный. Цвет шрифта - черный. Гарнитура шрифта основного текста - «Times New Roman» или аналогичная. Кегль (размер) от 12 до 14 пунктов. Размеры полей страницы (не менее): правое 10 мм, верхнее – 15 мм, нижнее – 20 мм, левое - 25 мм. Формат абзаца: полное выравнивание («по ширине»). Отступ красной строки одинаковый по всему тексту – 15 мм. Страницы должны быть пронумерованы с учётом титульного листа (на титульном листе номер страницы не ставится). В работах используются цитаты, статистические материалы. Эти данные оформляются в виде сносок (ссылок и примечаний). Внутритекстовые, подстрочные и затекстовые библиографические ссылки должны оформляться в соответствии с ГОСТ Р 7.0.5-2008 «Библиографическая ссылка». Общие требования и правила составления».

Реферат (доклад) сдается в бумажном и электронном виде (10 - 20 печатных страниц).

При проверке реферата (доклада) на антиплагиат - www.antiplagiat.ru - (более 50% заимствований) работа не принимается.

Выполнение тестовых заданий.

Тестовые задания содержат вопросы и 3-4 варианта ответа по базовым положениям изучаемой темы, составлены с расчетом на знания, полученные слушателями в процессе изучения темы.

Тестовые задания выполняются в письменной или электронной форме и сдаются преподавателю, ведущему дисциплину (модуль).

Написание эссе.

Эссе - вид самостоятельной исследовательской работы обучающихся, с целью углубления и закрепления теоретических знаний и освоения практических навыков. Цель эссе состоит в развитии самостоятельного творческого мышления и письменного изложения собственных мыслей. При написании эссе слушатель должен представить развернутый письменный ответ на теоретический или практический актуальный вопрос, объявленный преподавателем в аудитории непосредственно перед ее написанием. В процессе написания эссе разрешается пользоваться нормативно-правовыми актами, конспектом лекций (в печатном виде). Использование интернет-ресурсов не допускается. Темы эссе преподаватель предлагает из числа тех, которые слушатели уже рассматривали на лекциях или семинарских занятиях, исходя из содержания заданий в составе оценочных средств. По решению

преподавателя, в качестве темы эссе может быть выбрана одна или несколько тем, которые могут быть распределены между слушателями по желанию.

Эссе проводится письменно, по объему не более 3-х печатных листов.

Требования к оформлению эссе:

Эссе выполняется на компьютере (гарнитура Times New Roman, шрифт 14) через 1,5 интервала с полями: верхнее, нижнее – 2; правое – 3; левое – 1,5. Отступ первой строки абзаца – 1,25. Сноски – постраничные. Таблицы и рисунки встраиваются в текст работы. При этом обязательный заголовок таблицы надо размещать над табличным полем, а рисунки сопровождать подрисуночными подписями. При включении в эссе нескольких таблиц и/или рисунков их нумерация обязательна. Обязательна и нумерация страниц. Их целесообразно проставлять внизу страницы – по середине или в правом углу. Номер страницы не ставится на титульном листе, но в общее число страниц он включается. Объем эссе, без учета приложений, не должен превышать 5 страниц. Значительное превышение установленного объема является недостатком работы и указывает на то, что слушатель не сумел отобрать и переработать необходимый материал.

Работа должна содержать собственные умозаключения по сути поставленной проблемы, включать самостоятельно проведенный анализ по сути этой проблемы, выводы, обобщающие авторскую позицию по поставленной проблеме.

РАЗДЕЛ 4. ОЦЕНОЧНЫЕ МАТЕРИАЛЫ ПО ДИСЦИПЛИНЕ (МОДУЛЮ)

4.1. Форма промежуточной аттестации обучающегося по дисциплине (модулю)

Контрольным мероприятием промежуточной аттестации обучающихся по дисциплине (модулю) является зачет, который проводится в устной форме.

4.2. Оценочные материалы, определяющие процедуры оценивания знаний, умений, навыков и (или) опыта деятельности, характеризующих этапы формирования компетенций

4.2.1. Организационные основы применения балльно-рейтинговой системы оценки успеваемости обучающихся по дисциплине (модулю)

Оценка качества освоения обучающимися дисциплины (модуля) реализуется в формате балльно-рейтинговой системы оценки успеваемости обучающихся (БРСО).

БРСО в ходе текущего контроля успеваемости и промежуточной аттестации осуществляется по 100-балльной шкале.

Академический рейтинг обучающегося по дисциплине (модулю) складывается из результатов:

- текущего контроля успеваемости (максимальный текущий рейтинг обучающегося 80 рейтинговых баллов;
- промежуточной аттестации (максимальный рубежный рейтинг обучающегося 20 рейтинговых баллов.

Условия оценки освоения обучающимся дисциплины (модуля) в формате БРСО доводятся преподавателем до сведения обучающихся на первом учебном занятии, а также размещены в свободном доступе в электронной информационно-образовательной среде Университета.

4.2.2. Проведение текущего контроля успеваемости обучающихся по дисциплине (модулю) в соответствии с балльно-рейтинговой системой оценки успеваемости обучающегося

В течение учебного семестра до промежуточной аттестации на основании утвержденной рабочей программы дисциплины (модуля) формируется текущий рейтинг обучающегося. Текущий рейтинг обучающегося складывается как сумма рейтинговых баллов, полученных им в течение учебного семестра по всем видам учебных занятий по дисциплине (модулю).

В процессе текущего контроля оцениваются следующие действия обучающегося, направленные на освоение компетенций в рамках изучения учебной дисциплины:

- академическая активность (посещаемость учебных занятий, самостоятельное изучение содержания учебной дисциплины в электронной информационно-образовательной среде, соблюдение сроков сдачи практических заданий и текущих контрольных мероприятий и др.);

- выполнение и сдача текущих и итогового практических заданий (эссе, рефераты, творческие задания, кейс-задания, лабораторные работы, расчетные задания и др., активное участие в групповых интерактивных занятиях (дискуссии, WiKi-проекты и др.), защита проектов и др.);

- прохождение рубежей текущего контроля, включая соблюдение графика их прохождения в электронной информационно-образовательной среде.

Для планирования расчета текущего рейтинга обучающегося используются следующие пропорции:

Вид учебного действия	Максимальная рейтинговая оценка, баллов
академическая активность	10
практические задания	40
<i>из них: текущие практические задания</i>	20
<i>итоговое практическое задание</i>	20
рубежи текущего контроля	30
<i>ИТОГО:</i>	80

В течение учебного семестра по дисциплине (модулю) обучающимся должен быть накоплен текущий рейтинг не менее 52 рейтинговых баллов (65% от максимального значения текущего рейтинга).

Необходимыми условиями допуска обучающегося к промежуточной аттестации по дисциплине являются положительное прохождение обучающимся не менее 65% рубежей текущего контроля с накоплением не менее 65% максимального рейтингового балла за каждый рубеж текущего контроля и положительное выполнение итогового практического

задания с накоплением не менее 65% максимального рейтингового балла, установленного за итоговое практическое задание.

Невыполнение вышеуказанных условий является текущей академической задолженностью, которая должна быть ликвидирована обучающимся до контрольного мероприятия промежуточной аттестации.

Сведения о наличии у обучающихся текущей академической задолженности, сроках и порядке добора рейтинговых баллов для её ликвидации доводятся до обучающихся педагогическим работником.

В случае неликвидации текущей академической задолженности, педагогический работник обязан во время контрольного мероприятия промежуточной аттестации поставить обучающемуся 0 рейтинговых баллов. В этом случае ликвидация текущей академической задолженности возможна в периоды проведения повторной промежуточной аттестации.

4.2.3. Проведение промежуточной аттестации обучающихся по дисциплине (модулю) в соответствии с балльно-рейтинговой системой оценки успеваемости обучающегося

Промежуточная аттестация по дисциплине (модулю) проводится в соответствии с Положением о промежуточной аттестации обучающихся по основным профессиональным образовательным программам в Российском государственном социальном университете и Положением о балльно-рейтинговой системе оценки успеваемости обучающихся по основным профессиональным образовательным программам в Российском государственном социальном университете в действующей редакции.

На промежуточную аттестацию отводится 20 рейтинговых баллов.

Ответы обучающегося на контрольном мероприятии промежуточной аттестации оцениваются педагогическим работником по 20 - балльной шкале, а итоговая оценка по дисциплине (модулю) выставляется по пятибалльной системе для дифференцированного зачета.

Критерии выставления оценки определяются Положением о балльно-рейтинговой системе оценки успеваемости обучающихся по основным профессиональным образовательным программам высшего образования - программам бакалавриата, программам специалитета, программам магистратуры в Российском государственном социальном университете.

В процессе определения рубежного рейтинга обучающегося используется следующая шкала:

Рубежный рейтинг	Критерии оценки освоения обучающимся учебной дисциплины в ходе контрольных мероприятий промежуточной аттестации
19-20 рейтинговых баллов	обучающийся глубоко и прочно усвоил программный материал, исчерпывающе, последовательно, грамотно и логически стройно его излагает, тесно увязывает с задачами и будущей деятельностью, не затрудняется с ответом при видоизменении задания, свободно справляется с задачами и практическими заданиями, правильно обосновывает принятые решения, умеет самостоятельно обобщать и излагать материал, не допуская

16-18 рейтинговых баллов	обучающийся твердо знает программный материал, грамотно и по существу излагает его, не допуская существенных неточностей в ответе на вопрос, может правильно применять теоретические положения и владеет необходимыми умениями и навыками при выполнении практических
13-15 рейтинговых баллов	обучающийся освоил основной материал, но не знает отдельных деталей, допускает неточности, недостаточно правильные формулировки, нарушает последовательность в изложении программного материала и испытывает затруднения в выполнении практических заданий
1-12 рейтинговых баллов	обучающийся не знает значительной части программного материала, допускает существенные ошибки, с большими затруднениями выполняет практические задания
0 рейтинговых баллов	не аттестован

4.3. Перечень заданий для проведения текущей и промежуточной оценки знаний, умений, навыков и (или) опыта деятельности, характеризующих этапы формирования компетенций

4.3.1. Оценочные материалы для проведения текущей аттестации и рубежного контроля, обучающихся по дисциплине (модулю)

Перечень вопросов рубежного контроля и текущей аттестации

№ п/п	Контролируемые разделы дисциплины	Код контролируемой компетенции	Форма рубежного контроля	Вопросы/задания рубежного контроля
1	Раздел -1 «Теоретическая социология»	УК-3	Реферат	<ol style="list-style-type: none"> 1. Становление и основные этапы развития социологии как науки 2. Социологический проект О. Конта. 3. Западная социология. 4. Развитие социологии в России. 5. Объект и предмет социологии, ее место в системе общественных наук. 6. Структура социологического знания. 7. Функции социологии. 8. Социологические законы: сущность, особенности и классификация. 9. Система основных понятий в социологии. 10. Социальные связи, взаимодействия и отношения. 11. Общество как целостная социокультурная система. 12. Социальная структура общества.

				13. Социальная стратификация и социальная мобильность.
		УК-3	Компьютерное тестирование	<ol style="list-style-type: none"> 1. Социальные группы и общности. 2. Социальные институты и организации. 3. Социальные движения. 4. Гражданское общество и государство. 5. Личность как активный субъект жизнедеятельности. 6. Социальный статус и социальные роли личности. 7. Социализация личности, девиация и социальный контроль. 8. Культура: сущность, структура, формы. 9. Социальная коммуникация. 10. Социальные изменения, революции, реформы и социальный прогресс. 11. Социальная напряженность и социальный конфликт. 12. Формирование мировой системы и процессы глобализации. 13. Особенности, проблемы и возможные альтернативы развития российского общества.
2.	Раздел -2 «Эмпирическая социология»	УК-3	Контрольная работа	<ol style="list-style-type: none"> 1. Методы сбора информации в социологии. 2. Структура и функции эмпирического социологического исследования. 3. Количественные методы сбора эмпирической информации в социологии. 4. Качественные методы сбора эмпирической информации в социологии. 5. Социологический опрос, его виды, возможности и ограничения. 6. Метод наблюдения. 7. Социальный эксперимент. 8. Анализ документов как метод сбора вторичной информации. 9. Анкетирование и интервьюирование как виды опроса. 10. Социометрический метод изучения внутригрупповых отношений.
		УК-3	Компьютерное тестирование	<ol style="list-style-type: none"> 1. Традиционный анализ документов. 2. Контент-анализ документов. 3. Понятие документа в социологии, классификация документов. 4. Социологическое исследование, его сущность и функции. 5. Структура социологического исследования. 6. Виды социологических исследований. 7. Программа социологического исследования. 8. Методологическая часть программы исследования. 9. Методическая часть программы исследования. 10. Организационно-технические аспекты проведения

				исследования. 11. Социологическое исследование социальной сферы
--	--	--	--	--

4.3.2. Оценочные материалы для проведения промежуточной аттестации обучающихся по дисциплине (модулю)

Вопросы/задания для проведения промежуточной аттестации обучающихся по дисциплине (модулю)

Коды контролируемой компетенций	Вопросы /задания
УК-3	<ol style="list-style-type: none"> 1. Определите социологическое исследование как алгоритм; 2. Сформируйте программу прикладного социологического исследования; 3. Определите структуру программы социологического исследования; 4. Сформируйте рабочий организационный план исследования; 5. Перечислите основные методы сбора эмпирической информации в социологии; 6. Назовите основные виды социологических исследований. 7. Перечислите основные количественные методы сбора эмпирической информации в социологии; 8. Сформируйте программу количественного социологического исследования. 9. Перечислите основные качественные методы сбора эмпирической информации в социологии; 10. Сформируйте программу качественного социологического исследования. 11. Перечислите основные социологические методы сбора эмпирической информации в социальной сфере; 12. Сформируйте программу социологического исследования в социальной сфере. 13. Сформируйте систему объективных и субъективных показателей для изучения уровня жизни населения 14. Каких представителей отечественной социологии Вы знаете? 15. С творчеством каких ученых связано восприятие российской социологии за рубежом? 16. Опишите объект и предмет социологии. 17. Расскажите о структуре социологического знания. Назовите теории среднего уровня в социологии. 18. Перечислите функции социологии. 19. Раскройте суть понятия «социальное» 20. Приведите примеры социальных институтов общества 21. Назовите признаки социальных институтов, дайте их общую характеристику 22. Раскройте суть концепций социальной стратификации и социальной мобильности; флуктуации; связь типа социальной мобильности и типа общества; «каналы вертикальной циркуляции» – «лифты» социальной

	<p>мобильности</p> <ol style="list-style-type: none"> 23. Опишите социальную связь как социальный контакт и как социальное взаимодействие 24. Назовите виды социальной стратификации 25. Дайте краткую характеристику понятию «социальный статус личности»; дайте краткую характеристику понятию «социальная роль личности». 26. Определите понятие «девиантное поведение» 27. Определите понятие «социализация» 28. Охарактеризуйте смысловое содержание понятий «индивид» и «личность». Назовите основные концепции структуры личности в социологии. 29. Перечислите показатели структурного анализа личности в социологии 30. Дайте краткую характеристику процессу социализации в социологии. 31. Назовите виды статусов в социологии. 32. Опишите социальные связи, их внутреннее строение 33. Опишите регуляцию социальной связи 34. Перечислите основные законы социологии, опишите их специфику 35. Какой вклад внесли российские социологи в развитие мировой социологии? 36. Произведите анализ исторических предпосылок выделения социологии в отдельную научную дисциплину. 37. Раскройте содержание социально-политических концепций 18 века. Перечислите социально-экономические и политические условия появления мировой социологической науки. 38. Назовите основные этапы становления и особенности российской социологии. 39. Расскажите о научных течениях в современной российской социологии. 40. Каких представителей классической социологии Вы знаете? 41. Выполните сравнительную характеристику концепций О. Конта и Г. Спенсера. 42. Произведите анализ теоретических трудов М. Вебера. Выявите основные черты его научных воззрений. 43. Назовите основных представителей современных социологических теорий. 44. Раскройте объект и предмет социологии. Покажите ее соотношение с другими науками. Какова структура социологической науки? 45. Какие основные категории социологии Вам известны? 46. Перечислите известные Вам социологические теории среднего уровня. 47. Раскройте суть теории социального действия. Определите типы социальных взаимодействий
--	--

РАЗДЕЛ 5. УСЛОВИЯ РЕАЛИЗАЦИИ ДИСЦИПЛИНЫ

5.1. Перечень основной и дополнительной учебной литературы для освоения дисциплины

5.1.1. Основная литература

Брушкова, Л. А. Социология : учебник и практикум для вузов / Л. А. Брушкова. — Москва : Издательство Юрайт, 2023. — 362 с. — (Высшее образование). — ISBN 978-5-534-00955-2. — Текст : электронный // Образовательная платформа Юрайт [сайт]. — URL: <https://urait.ru/bcode/511148> (дата обращения: 07.03.2023).

Зерчанинова, Т. Е. Социология : учебник для вузов / Т. Е. Зерчанинова, Е. С. Баразгова. — 3-е изд., испр. и доп. — Москва : Издательство Юрайт, 2023. — 202 с. — (Высшее образование). — ISBN 978-5-534-04697-7. — Текст : электронный // Образовательная платформа Юрайт [сайт]. — URL: <https://urait.ru/bcode/513088> (дата обращения: 06.03.2023).

Сирота, Н. М. Социология : учебное пособие для вузов / Н. М. Сирота, С. А. Сидоров. — 2-е изд., испр. и доп. — Москва : Издательство Юрайт, 2023. — 128 с. — (Высшее образование). — ISBN 978-5-534-08923-3. — Текст : электронный // Образовательная платформа Юрайт [сайт]. — URL: <https://urait.ru/bcode/514456> (дата обращения: 06.03.2023).

5.1.2. Дополнительная литература

Кравченко, А. И. Социология : учебник и практикум для вузов / А. И. Кравченко. — 4-е изд., перераб. и доп. — Москва : Издательство Юрайт, 2023. — 433 с. — (Высшее образование). — ISBN 978-5-534-02557-6. — Текст : электронный // Образовательная платформа Юрайт [сайт]. — URL: <https://urait.ru/bcode/510615> (дата обращения: 06.03.2023).

Кухарчук, Д. В. Социология : учебник и практикум для вузов / Д. В. Кухарчук. — Москва : Издательство Юрайт, 2023. — 321 с. — (Высшее образование). — ISBN 978-5-534-02706-8. — Текст : электронный // Образовательная платформа Юрайт [сайт]. — URL: <https://urait.ru/bcode/512008> (дата обращения: 06.03.2023).

Плаксин, В. Н. Социология : учебник и практикум для вузов / В. Н. Плаксин. — 2-е изд., испр. и доп. — Москва : Издательство Юрайт, 2023. — 313 с. — (Высшее образование). — ISBN 978-5-9916-8518-4. — Текст : электронный // Образовательная платформа Юрайт [сайт]. — URL: <https://urait.ru/bcode/512676> (дата обращения: 06.03.2023).

5.2 Перечень ресурсов информационно-коммуникационной сети «Интернет», необходимых для освоения дисциплины (модуля)

№ №	Название электронного ресурса	Описание электронного ресурса	Используемый для работы адрес
1.	ЭБС «Университетская библиотека онлайн»	Электронная библиотека, обеспечивающая доступ высших и средних учебных заведений, публичных библиотек и корпоративных пользователей к наиболее востребованным материалам по всем отраслям знаний от ведущих российских издательств	http://biblioclub.ru/
2.	Научная электронная библиотека eLIBRARY.ru	Крупнейший российский информационно-аналитический портал в области науки, технологии, медицины и образования, содержащий рефераты и полные тексты более 34 млн научных публикаций и патентов	http://elibrary.ru/
3.	Образовательная платформа Юрайт	Электронно-библиотечная система для ВУЗов, ССУЗов, обеспечивающая доступ к учебникам,	https://urait.ru/

		учебной и методической литературе по различным дисциплинам.	
4.	База данных "EastView"	Полнотекстовая база данных периодических изданий	https://dlib.eastview.com
5.	Электронная библиотека "Grebennikon"	Библиотека предоставляет доступ более чем к 30 журналам, выпускаемых Издательским домом "Гребенников".	https://grebennikon.ru/

5.3 Методические указания для обучающихся по освоению дисциплины (модуля)

Освоение обучающимся дисциплины (модуля) предполагает изучение материалов дисциплины (модуля) на аудиторных занятиях и в ходе самостоятельной работы. Аудиторные занятия проходят в форме лекций, семинаров, практических и лабораторных занятий.

При подготовке к аудиторным занятиям необходимо помнить особенности каждой формы его проведения.

Подготовка к учебному занятию лекционного типа заключается в следующем.

С целью обеспечения успешного обучения обучающийся должен готовиться к лекции, поскольку она является важнейшей формой организации учебного процесса, поскольку:

- знакомит с новым учебным материалом;
- разъясняет учебные элементы, трудные для понимания;
- систематизирует учебный материал;
- ориентирует в учебном процессе.

С этой целью:

- внимательно прочитайте материал предыдущей лекции;
- ознакомьтесь с учебным материалом по учебнику и учебным пособиям с темой прочитанной лекции;
- внесите дополнения к полученным ранее знаниям по теме лекции на полях лекционной тетради;
- запишите возможные вопросы, которые вы зададите лектору на лекции по материалу изученной лекции;
- постарайтесь уяснить место изучаемой темы в своей подготовке;
- узнайте тему предстоящей лекции (по тематическому плану, по информации лектора) и запишите информацию, которой вы владеете по данному вопросу.

Подготовка к занятию семинарского типа

При подготовке и работе во время проведения занятий семинарского типа следует обратить внимание на следующие моменты: на процесс предварительной подготовки, на работу во время занятия, обработку полученных результатов, исправление полученных замечаний.

Предварительная подготовка к учебному занятию семинарского типа заключается в изучении теоретического материала в отведенное для самостоятельной работы время, ознакомление с инструктивными материалами с целью осознания задач практического занятия, техники безопасности при работе с приборами, веществами.

Работа во время проведения учебного занятия семинарского типа включает:

– консультирование студентов преподавателями и вспомогательным персоналом с целью предоставления исчерпывающей информации, необходимой для самостоятельного выполнения предложенных преподавателем задач, ознакомление с правилами техники безопасности при работе в лаборатории;

– самостоятельное выполнение заданий согласно обозначенной учебной программой тематики.

Обработка, обобщение полученных результатов лабораторной работы проводится обучающимися самостоятельно или под руководством преподавателя (в зависимости от степени сложности поставленных задач). В результате оформляется индивидуальный отчет. Подготовленная к сдаче на контроль и оценку работа сдается преподавателю. Форма отчетности может быть письменная, устная или две одновременно. Главным результатом в данном случае служит получение положительной оценки по каждой лабораторной работе/практическому занятию. Это является необходимым условием при проведении рубежного контроля и допуска к зачету. При получении неудовлетворительных результатов обучающийся имеет право в дополнительное время пересдать преподавателю работу до проведения промежуточной аттестации.

5.4 Информационно-технологическое обеспечение образовательного процесса по дисциплины (модуля)

5.4.1. Средства информационных технологий

1. Персональные компьютеры;
2. Средства доступа в Интернет;
3. Проектор.

5.4.2. Лицензионное и свободно распространяемое программное обеспечение, в том числе отечественного производства:

1. Операционная система: Astra Linux SE
2. Пакет офисных программ: LibreOffice
3. Справочная система Консультант+
4. Okular или Acrobat Reader DC
5. Ark или 7-zip
6. User Gate
7. TrueConf (client)

5.4.3. Информационные справочные системы и профессиональные базы данных

№ №	Название электронного ресурса	Описание электронного ресурса	Используемый для работы адрес
1.	ЭБС «Университетская библиотека онлайн»	Электронная библиотека, обеспечивающая доступ высших и средних учебных заведений, публичных библиотек и корпоративных пользователей к наиболее востребованным	http://biblioclub.ru/

		материалам по всем отраслям знаний от ведущих российских издательств	
2.	Научная электронная библиотека eLIBRARY.ru	Крупнейший российский информационно-аналитический портал в области науки, технологии, медицины и образования, содержащий рефераты и полные тексты более 34 млн научных публикаций и патентов	http://elibrary.ru/
3.	Образовательная платформа Юрайт	Электронно-библиотечная система для ВУЗов, ССУЗов, обеспечивающая доступ к учебникам, учебной и методической литературе по различным дисциплинам.	https://urait.ru/
4.	База данных "EastView"	Полнотекстовая база данных периодических изданий	https://dlib.eastview.com
5.	Электронная библиотека "Grebennikon"	Библиотека предоставляет доступ более чем к 30 журналам, выпускаемых Издательским домом "Гребенников".	https://grebennikon.ru/

5.5. Материально-техническое обеспечение образовательного процесса по дисциплине (модулю)

Для изучения дисциплины (модуля) используются:

Учебная аудитория для занятий лекционного типа оснащена специализированной мебелью (стол для преподавателя, парты, стулья, доска для написания мелом); техническими средствами обучения (видеопроекционное оборудование, средства звуковоспроизведения, экран и имеющие выход в сеть Интернет).

Учебная аудитория для занятий семинарского типа: оснащена специализированной мебелью (стол для преподавателя, парты, стулья, доска для написания мелом); техническими средствами обучения (видеопроекционное оборудование, средства звуковоспроизведения, экран и имеющие выход в сеть Интернет).

Помещения для самостоятельной работы обучающихся: оснащены специализированной мебелью (парты, стулья) техническими средствами обучения (персональные компьютеры с доступом в сеть Интернет и обеспечением доступа в электронно-информационную среду университета, программным обеспечением).

5.6. Образовательные технологии

При реализации дисциплины (модуля) применяются различные образовательные технологии, в том числе технологии электронного обучения.

Освоение дисциплины (модуля) предусматривает использование в учебном процессе активных и интерактивных форм проведения учебных занятий в форме дискуссии в сочетании с внеаудиторной работой с целью формирования и развития **профессиональных** навыков обучающихся.

При освоении дисциплины (модуля) предусмотрено применением электронного обучения и дистанционных образовательных технологий.

Учебные часы дисциплины (модуля) предусматривают классическую контактную работу преподавателя с обучающимся в аудитории и контактную работу посредством электронной информационно-образовательной среды в синхронном и асинхронном режиме (вне аудитории) посредством применения возможностей компьютерных технологий

(электронная почта, электронный учебник, тестирование, вебинар, видеофильм, презентация, форум и др.).

В рамках дисциплины (модуля) предусмотрены встречи с руководителями и работниками организаций, деятельность которых связана с *направленностью 39.03.02 Социальная работа «Социальная работа в различных сферах жизнедеятельности»* реализуемой основной профессиональной образовательной программы.

ЛИСТ РЕГИСТРАЦИИ ИЗМЕНЕНИЙ

№ п/п	Содержание изменения	Реквизиты документа об утверждении изменения	Дата введения изменения
1.			—:—:—
2.			—:—:—
3.			—:—:—
4.			—:—:—



Министерство науки и высшего образования Российской Федерации
Федеральное государственное бюджетное образовательное учреждение
высшего образования
«Российский государственный социальный университет»

УТВЕРЖДАЮ

Декан медицинского факультета

Киреев С.А.

26 апреля 2023 г.

РАБОЧАЯ ПРОГРАММА ДИСЦИПЛИНЫ (МОДУЛЯ)

Информатика и основы информационно-коммуникационных технологий

Направление подготовки

*«49.03.02 Физическая культура для лиц с отклонениями в состоянии здоровья
(адаптивная физическая культура)»*

Направленность «Физическая реабилитация и рекреация»

**ОБРАЗОВАТЕЛЬНАЯ ПРОГРАММА ВЫСШЕГО ОБРАЗОВАНИЯ –
ПРОГРАММА БАКАЛАВРИАТА**

Форма обучения

Очная, заочная

Москва 2023

СОДЕРЖАНИЕ

РАЗДЕЛ 1. ПАСПОРТ РАБОЧЕЙ ПРОГРАММЫ ДИСЦИПЛИНЫ (МОДУЛЯ)	4
1.1 Цель и задачи дисциплины (модуля).....	5
1.2 Планируемые результаты обучения по дисциплине (модулю) в рамках планируемых результатов освоения основной профессиональной образовательной программы высшего образования – программы бакалавриата/магистратуры/специалитета соотнесенные с установленными индикаторами достижения компетенций.....	5
РАЗДЕЛ 2. СТРУКТУРА И СОДЕРЖАНИЕ ДИСЦИПЛИНЫ (МОДУЛЯ)	7
2.1 Объем дисциплины (модуля), включая контактную работу обучающегося с педагогическими работниками и самостоятельную работу обучающегося.....	7
2.2. Учебно-тематический план дисциплины (модуля).....	8
2.3. Содержание дисциплины (модуля).....	10
РАЗДЕЛ 3. УЧЕБНО-МЕТОДИЧЕСКОЕ ОБЕСПЕЧЕНИЕ САМОСТОЯТЕЛЬНОЙ РАБОТЫ ОБУЧАЮЩИХСЯ ПО ДИСЦИПЛИНЕ (МОДУЛЮ)	10
3.1. Виды самостоятельной работы обучающихся по дисциплине (модулю).....	14
3.2. Задания для самостоятельной работы.....	15
3.3. Методические указания к самостоятельной работе по дисциплине (модулю).....	17
РАЗДЕЛ 4. ОЦЕНОЧНЫЕ МАТЕРИАЛЫ ПО ДИСЦИПЛИНЕ (МОДУЛЮ)	17
4.1. Форма промежуточной аттестации обучающегося по дисциплине (модулю).....	18
4.2. Оценочные материалы, определяющие процедуры оценивания знаний, умений, навыков и (или) опыта деятельности, характеризующих этапы формирования компетенций.....	18
4.2.1. Организационные основы применения балльно-рейтинговой системы оценки успеваемости обучающихся по дисциплине (модулю).....	18
4.2.2. Проведение текущего контроля успеваемости обучающихся по дисциплине (модулю) в соответствии с балльно-рейтинговой системой оценки успеваемости обучающегося.....	19
4.2.3. Проведение промежуточной аттестации обучающихся по дисциплине (модулю) в соответствии с балльно-рейтинговой системой оценки успеваемости обучающегося.....	20
4.3. Перечень заданий для проведения текущей и промежуточной оценки знаний, умений, навыков и (или) опыта деятельности, характеризующих этапы формирования компетенций.....	21
4.3.1. Оценочные материалы для проведения текущей аттестации и рубежного контроля, обучающихся по дисциплине (модулю).....	21
4.3.2. Оценочные материалы для проведения промежуточной аттестации обучающихся по дисциплине (модулю).....	22
РАЗДЕЛ 5. УСЛОВИЯ РЕАЛИЗАЦИИ ДИСЦИПЛИНЫ (МОДУЛЯ)	24
5.1. Перечень основной и дополнительной учебной литературы для освоения дисциплины (модуля).....	24
5.1.1. Основная литература.....	24
5.1.2. Дополнительная литература.....	24
5.2 Перечень ресурсов информационно-коммуникационной сети «Интернет», необходимых для освоения дисциплины (модуля).....	24
5.3 Методические указания для обучающихся по освоению дисциплины (модуля).....	25
5.4 Информационно-технологическое обеспечение образовательного процесса по дисциплины (модуля).....	25
5.4.1. Средства информационных технологий.....	26
5.4.2. Лицензионное и свободно распространяемое программное обеспечение, в том числе отечественного производства:	26
5.4.3. Информационные справочные системы и профессиональные базы данных.....	26

5.5. Материально-техническое обеспечение образовательного процесса по дисциплине (модулю).....	27
5.6. Образовательные технологии	27
ЛИСТ РЕГИСТРАЦИИ ИЗМЕНЕНИЙ.....	29

Рабочая программа дисциплины (модуля) «Информатика и основы информационно-коммуникационных технологий (модуля)» разработана на основании федерального государственного образовательного стандарта высшего образования – *бакалавриата* по направлению подготовки 49.03.02 *Физическая культура для лиц с отклонениями в состоянии здоровья (адаптивная физическая культура)*, утвержденного приказом Министерства образования и науки Российской Федерации от 19.09.2017 г. № 942, учебного плана по основной профессиональной образовательной программе высшего образования – программы *бакалавриата* по направлению подготовки 49.03.02 *Физическая культура для лиц с отклонениями в состоянии здоровья (адаптивная физическая культура)*.

Рабочая программа дисциплины (модуля) разработана рабочей группой в составе: канд. пед. наук доцент Е.Ю. Романова, канд. техн. наук, доцент Т.В. Карягина.

Рабочая программа дисциплины (модуля) обсуждена и утверждена на кафедре информационных технологий, искусственного интеллекта и общественно-социальных технологий цифрового общества)

Протокол № 9 от «28» апреля 2023 года.

Заведующий кафедрой
информационных технологий,
искусственного интеллекта и
общественно-социальных технологий
цифрового общества),
кандидат педагогических наук, доцент

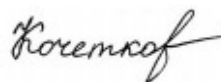


С.В. Крапивка

(подпись)

Рабочая программа дисциплины рекомендована к утверждению представителями организаций-работодателей:

д-р техн. наук, вед. науч. сотр.
ФГБУН Институт проблем управления им.
В.А.Трапезникова Российской академии наук



С.А. Кочетков

(подпись)

д-р техн. наук, гл. науч. сотр., профессор
ФГБУН Институт проблем управления им.
В.А.Трапезникова Российской академии наук



С.А. Краснова

(подпись)

Рабочая программа дисциплины рецензирована и рекомендована к утверждению:

ФГБУН Институт проблем управления
им. В.А.Трапезникова Российской академии
наук, гл. науч. сотр., д-р техн. наук



Е.А. Гребенюк

(подпись)

Доцент кафедры информационных технологий,
искусственного интеллекта и общественно-
социальных технологий цифрового общества
РГСУ, канд. пед. наук, доцент



С.В. Пивнева

(подпись)

РАЗДЕЛ 1. ПАСПОРТ РАБОЧЕЙ ПРОГРАММЫ ДИСЦИПЛИНЫ (МОДУЛЯ)

1.1 Цель и задачи дисциплины (модуля)

Цель учебной дисциплины заключается в формировании у студентов профессиональных компетенций, связанных с использованием информационных технологий, глобальных компьютерных сетей, программных средствах для обработки и управлением информацией, формировании практических навыков работы с информацией с использованием современного программного обеспечения с последующим применением в профессиональной сфере для решения прикладных задач.

Задачи учебной дисциплины:

1. Овладение навыками применения компьютерных технологий создания и обработки текстовых документов профессионального качества.
2. Формирование умений и получение навыков работы с табличным процессором.
3. Овладение навыками создания компьютерных презентаций.
4. Усвоение студентами знаний о современных методах, способах и средствах получения, хранения, переработки информации различных объемов и типов, в том числе в глобальных компьютерных сетях.
5. Приобретение практических навыков применения современных информационных технологий в профессиональной деятельности.

1.2 Планируемые результаты обучения по дисциплине (модулю) в рамках планируемых результатов освоения основной профессиональной образовательной программы высшего образования – программы *бакалавриата* соотнесенные с установленными индикаторами достижения компетенций

Процесс освоения дисциплины (модуля) направлен на формирование у обучающихся следующих компетенций: УК-1; УК-4; ОПК-16 в соответствии с учебным планом.

В результате освоения дисциплины (модуля) обучающийся должен демонстрировать следующие результаты:

Категория компетенций	Код компетенции	Формулировка компетенции	Код и наименование индикатора достижения компетенции	Результаты обучения
Системное и критическое мышление	УК-1	Способен осуществлять поиск, критический анализ и синтез информации, применять системный подход для решения поставленных задач	УК-1.1. Находит и критически оценивает информацию, необходимую для решения задачи. УК-1.2. Предлагает различные варианты решения задачи, оценивая их последствия на основе синтеза и критического анализа	Знать: принципы и методы поиска, анализа, синтеза информации. Уметь: выявлять проблемные ситуации, используя методы анализа, синтеза; производить анализ явлений и обрабатывать

			информации. УК-1.3. Выбирает оптимальный вариант решения задачи, аргументируя свой выбор.	полученные результаты. Владеть: методами анализа проблемной ситуации и навыком определения причинно-следственных связей.
Коммуникация	УК-4	Способен осуществлять деловую коммуникацию в устной и письменной формах на государственном языке Российской Федерации и иностранном(ых) языке(ах)	УК-4.1. Способен применять современные коммуникативные правила и этику речевого общения, правила делового этикета. УК-4.2. Демонстрирует умение вести обмен деловой информацией в устной и письменной формах на государственном языке РФ (иностранном(-ых) языках). УК-4.3. Использует информационно-коммуникационные технологии в процессе решения стандартных коммуникативных задач на государственном и иностранном (-ых) языках.	Знать: терминологию и области использования иностранного языка в межличностном общении и межкультурном взаимодействии. Уметь: оптимально применять знания иностранного языка в различных ситуациях межличностного и межкультурного взаимодействия. Владеть: технологиями устной и письменной коммуникации для решения задач межличностного и межкультурного взаимодействия.
Информационно-коммуникационные технологии для профессиональной деятельности	ОПК-16	Способен понимать принципы работы современных информационных технологий и использовать их для решения задач профессиональной деятельности	ОПК-16.1. Знает классификацию современных информационных технологий; особенности коммуникационных технологий в профессии педагога, тренера, организатора, руководителя; правила эксплуатации информационно-коммуникационных технологий сферы ФК и спорта ОПК-16.2. Умеет разъяснять правила использования информационно-коммуникационных технологий в помещении	Знать: принципы работы современных информационных технологий. Уметь: использовать современные информационные технологии для решения задач профессиональной деятельности. Владеть: навыками использования современных информационных технологий для решения задач профессиональной деятельности.

			спортивного сооружения и на его территории; разрабатывать план модернизации оснащения спортивного зала, использовать информационные данные характеризующий инвентарь и оборудование на занятиях и соревнованиях по базовым видам спорта ОПК-16.3. Имеет опыт проведения фрагмента учебно-тренировочного занятия с оснащением информационно-коммуникационных технологий; участия на учебных занятиях и в судействе с использованием информации на основе коммуникационных технологий.	
--	--	--	--	--

РАЗДЕЛ 2. СТРУКТУРА И СОДЕРЖАНИЕ ДИСЦИПЛИНЫ (МОДУЛЯ)

2.1 Объем дисциплины (модуля), включая контактную работу обучающегося с педагогическими работниками и самостоятельную работу обучающегося

Общая трудоемкость дисциплины (модуля) составляет 4 зачетные единицы.

Очная форма обучения

Вид учебной работы	Всего часов	Семестры	
		1	2
Контактная работа обучающихся с педагогическими работниками	72	36	36
Лекционные занятия	36	18	18
<i>из них: в форме практической подготовки</i>			
Лабораторные занятия	36	18	18
<i>из них: в форме практической</i>			

<i>подготовки</i>			
Самостоятельная работа обучающихся	54	27	27
Контроль промежуточной аттестации	18	9	9
Форма промежуточной аттестации		зачет	Зачет с оценкой
ОБЪЕМ ДИСЦИПЛИНЫ (МОДУЛЯ) В ЧАСАХ	144	72	72

Заочная форма обучения

Вид учебной работы	Всего часов	Курс 1	
		Сессия 1–2	Сессия 3–4
Контактная работа обучающихся с педагогическими работниками	16	8	8
Лекционные занятия	8	4	4
<i>из них: в форме практической подготовки</i>			
Лабораторные занятия	8	4	4
<i>из них: в форме практической подготовки</i>			
Самостоятельная работа обучающихся	120	60	60
Контроль промежуточной аттестации	8	4	4
Форма промежуточной аттестации		зачет	Зачет с оценкой
ОБЪЕМ ДИСЦИПЛИНЫ (МОДУЛЯ) В ЧАСАХ	144	72	72

2.2. Учебно-тематический план дисциплины (модуля)

Очной формы обучения

Раздел, тема	Виды учебной работы, академических часов									
	Всего	Самостоятельная работа	Контактная работа обучающихся с педагогическими работниками							
			Всего	Лекционные занятия	из них: в форме практической подготовки	Семинарские/практические занятия	из них: в форме практической	Лабораторные занятия	из них: в форме практической	Консультации Иная контактная работа
Семестр 1-2. Модуль 1-2.										
Раздел 1. Продвинутые методы обработки текстовых документов	32	14	18	8				10		
Раздел 2. Продвинутые методы обработки электронных таблиц	31	13	18	10				8		
Раздел 3. Создание эффективных презентаций	31	13	18	8				10		
Раздел 4. Автоматизация офиса. Организация совместной деятельности	32	14	18	10				8		
Общий объем, часов	144	54	72	36				36		
Контроль промежуточной аттестации (час)	18									
Форма промежуточной аттестации	Зачет, зачет с оценкой									

Заочной формы обучения

Раздел, тема	Виды учебной работы, академических часов									
	Всего	Самостоятельная работа	Контактная работа обучающихся с педагогическими работниками							
			Всего	Лекционные занятия	<i>из них: в форме практической подготовки</i>	Семинарские/практические занятия	<i>из них: в форме практической подготовки</i>	Лабораторные занятия	<i>из них: в форме практической подготовки</i>	Консультации/ Иная контактная работа
Курс 1, Сессии 1-2. Модуль 1.										
Раздел 1. Продвинутые методы обработки текстовых документов	36	32	4	2				2		
Раздел 2. Продвинутые методы обработки электронных таблиц	32	28	4	2				2		
Общий объем, часов по модулю	72	60	8	4				4		
Контроль промежуточной аттестации (час)	4									
Форма промежуточной аттестации	зачет									
Курс 1, Сессии 3-4. Модуль 2.										
Раздел 3. Создание эффективных презентаций	36	32	4	2				2		
Раздел 4. Автоматизация офиса. Организация совместной деятельности	32	28	4	2				2		
Общий объем, часов по модулю	72	60	8	4				4		
Контроль промежуточной аттестации (час)	4									
Общий объем, часов	144	120	16	8				8		
Контроль промежуточной аттестации (час)	8									
Форма промежуточной аттестации	Зачет с оценкой									

Раздел, тема	Виды учебной работы, академических часов									
	Всего	Самостоятельная работа	Контактная работа обучающихся с педагогическими работниками							
			Всего	Лекционные занятия	из них: в форме практической подготовки	Семинарские/практические занятия	из них: в форме практической подготовки	Лабораторные занятия	из них: в форме практической	Консультации/ Иная контактная работа
аттестации										

2.3. Содержание дисциплины (модуля)

РАЗДЕЛ 1.1. ПРОДВИНУТЫЕ МЕТОДЫ ОБРАБОТКИ ТЕКСТОВЫХ ДОКУМЕНТОВ

Цель: заключается в формировании у студентов профессиональных компетенций, связанных с использованием методов автоматизации работы с типовыми документами.

Перечень изучаемых элементов содержания

Форма представления текстовых данных в компьютере. Форматы текстовых файлов. Способы кодирования текстовой информации. Правила набора текста и форматирования документа с учетом дальнейшего использования. Понятия «связывание» и «внедрение» объектов. Назначение режима «Главный документ». Использование шаблонов для работы с типовыми документами. Работа со стилями и списками. Сложное форматирование документов. Таблицы. Графические объекты. Формулы. Ссылки. Рассылки. Рецензирование.

Вопросы для самоподготовки:

1. Способы управления свойствами символов текста.
2. Способы управления свойствами абзацев.
3. Способы управления свойствами страницы.
4. Понятие раздела документа, его свойства.
5. Колонтитулы и способы их создания.
6. Списки и их виды.
7. Понятие «Стиль» и возможности этой функции текстового процессора.
8. Сноски, назначение и виды.
9. Назначение закладок.
10. Назначение и способы создания примечаний.
11. Способы ввода информации об авторе примечаний при их создании.
12. Назначение и способы создания перекрестных ссылок.
13. Таблицы и способы их создания в текстовом процессоре.
14. Понятие «поля» и способы их использования для выполнения вычислений в документе.
15. Назначение, виды и способы создания диаграмм в документе.
16. Способы создания формул в тексте документа.
17. Виды графических объектов, создаваемых средствами текстового процессора и способы управления их свойствами.
18. Понятие «стиля». Способы создания и изменения стиля.
19. Технология OLE. Понятия «связывание» и «внедрение» объектов.
20. Создание связанных и внедренных объектов в текстовом документе.
21. Списки и способы их создания и форматирования.
22. Понятие «полей» (инструкций) и правила их формирования.
23. Правила набора текста с учетом дальнейшего использования при подготовке публикаций.

ПРАКТИЧЕСКОЕ ЗАДАНИЕ К РАЗДЕЛУ 1.1

Форма практического задания: лабораторный практикум.

При изучении дисциплины (модуля) предусмотрено выполнение практического задания, которое выполняется в форме лабораторной работы.

РУБЕЖНЫЙ КОНТРОЛЬ К РАЗДЕЛУ 1.1:

Форма рубежного контроля – компьютерное тестирование.

Пример вопросов:

Основные функции текстового редактора:

- копирование, перемещение, уничтожение и сортировка фрагментов текста;
- создание, редактирование, сохранение и печать текстов;
- автоматическая обработка информации, представленной в текстовых файлах;
- работа с нумерованным списком.

Что такое курсор?

- клавиша на клавиатуре;
- отметка на экране дисплея, указывающая позицию, в которой будет отображен вводимый с клавиатуры символ;
- наименьший элемент изображения на экране;
- видимый символ.

РАЗДЕЛ 1.2 ПРОДВИНУТЫЕ МЕТОДЫ ОБРАБОТКИ ЭЛЕКТРОННЫХ ТАБЛИЦ

Цель: заключается в формировании у студентов профессиональных компетенций, связанных с освоением информационных технологий обработки числовой информации в электронных таблицах. Совершенствуются способности к анализу, логическому осмыслению, постановке цели и выбору путей ее достижения.

Перечень изучаемых элементов содержания

Форма представления числовых данных в компьютере. Компьютерные технологии обработки табличных данных. Автоматизация процессов обработки данных. Основные методы оптимизации работы табличного процессора. Автоматизация поиска данных в таблицах. Статистическая обработка данных. Построение графических зависимостей. Способы анализа данных в электронных таблицах. Списки и их использование для анализа табличных данных. Анализ данных с помощью сводных таблиц. Решение оптимизационных задач. Финансовые функции. Таблицы подстановки.

Вопросы для самоподготовки:

1. Ознакомление с интерфейсом программы.
2. Освоение процедуры ввода данных в ячейки таблицы.
3. Использование средств, повышающих эффективность ввода данных.
4. Изучение основных приемов редактирования таблиц.
5. Форматирование текстовых данных.
6. Форматирование числовых данных.
7. Создание условных форматов и примечаний.
8. Состав рабочей книги табличного процессора и особенности объектов, входящих в него.
9. Создание рабочей книги. Технология работы с листами.
10. Ввод и редактирование данных (ввод чисел, ввод текста, ввод одного значения сразу в несколько ячеек, редактирование содержимого ячейки).
11. Особенности различных форматов данных, используемых в таблицах.
12. Ряды автозаполнения как средство автоматизации ввода данных в таблицы.
13. Правила создания формул в табличном процессоре.
14. Запись формул и порядок выполнения операций при вычислениях, заданных ими.
15. Ссылка как операнд формулы. Виды ссылок и особенности их использования для вычислений.
16. Использование мастера функций для ввода формул.
17. Синтаксис и правила использования статистических функций.
18. Синтаксис и правила использования логических функций.
19. Типы диаграмм и графиков, способы их построения.
20. Назначение диаграмм различных типов.
21. Объекты диаграмм (ряды данных, надписи, линии сетки, легенда).
22. Методы оформления диаграмм различного типа.
23. Списки и требования к их содержанию и оформлению.
24. Сортировка данных и способы ее осуществления (одноуровневая, многоуровневая).
25. Фильтры и их виды.
26. Сущность сводных таблиц и способы их создания.
27. Консолидация данных и способы ее осуществления, методы консолидации.
28. Функции прогнозирования, их назначение и применение.
29. Назначение метода Подбор параметра.
30. Круг задач, решаемых методом Подбор параметра.

31. Назначение метода Поиск решения.
32. Особенности задач, решаемых с помощью метода Поиск решения.
33. Способы задания ограничений для задач поиска решения.
34. Создание элементов управления на рабочем листе (списки, флажки).
35. Финансовые функции, их назначение, синтаксис, аргументы финансовых функций.
36. Правила создания формул с использованием финансовых функций в табличном процессоре.
37. Использование мастера функций для ввода формул.
38. Назначение, синтаксис и правила использования таблиц подстановки.
39. Использование одномерных и двумерных таблиц подстановки для анализа финансовых данных.

ПРАКТИЧЕСКОЕ ЗАДАНИЕ К РАЗДЕЛУ 1.2

Форма практического задания: лабораторный практикум.

При изучении дисциплины (модуля) предусмотрено выполнение практического задания, которое выполняется в форме лабораторной работы.

РУБЕЖНЫЙ КОНТРОЛЬ К РАЗДЕЛУ 1.2:

Форма рубежного контроля – компьютерное тестирование

Пример вопросов:

Основное назначение электронных таблиц -

- редактировать и форматировать текстовые документы;
- хранить большие объемы информации;
- выполнять расчет по формулам;
- нет правильного ответа.

Что позволяет выполнять электронная таблица?

- решать задачи на прогнозирование и моделирование ситуаций;
- представлять данные в виде диаграмм, графиков;
- при изменении данных автоматически пересчитывать результат;
- выполнять чертежные работы.

РАЗДЕЛ 1.3 СОЗДАНИЕ ЭФФЕКТНЫХ ПРЕЗЕНТАЦИЙ

Цель: заключается в формировании у студентов профессиональных компетенций, связанных со способностью презентовать результаты работы и коммуницировать в профессиональной сфере.

Перечень изучаемых элементов содержания

Форма представления графических данных в компьютере. Основные типы презентаций. Создание базовой презентации. Приемы создания и обработки презентаций. Работа в программе в различных режимах (режимы обычный, сортировщик слайдов, показ слайдов, страницы заметок). Формирование слайдов с мультимедиа-объектами. Управление сменой слайдов. Эффекты анимации и управление ими.

Значение портфолио. Принципы наполнения портфолио. Эффективность устной презентации.

Вопросы для самоподготовки:

1. Функциональные возможности программ подготовки презентаций.
2. Режимы работы программ подготовки презентаций.
3. Методика проектирования презентаций.
4. Факторы эффективности устных выступлений.

ПРАКТИЧЕСКОЕ ЗАДАНИЕ К РАЗДЕЛУ 1.3

Форма практического задания: лабораторный практикум.

При изучении дисциплины (модуля) предусмотрено выполнение практического задания, которое выполняется в форме лабораторной работы.

РУБЕЖНЫЙ КОНТРОЛЬ К РАЗДЕЛУ 1.3:

Форма рубежного контроля: компьютерное тестирование.

Пример вопросов:

Составная часть презентации, содержащая различные объекты, называется...

- слайд;
- лист;
- кадр;
- рисунок.

Можно ли вставить в слайд гиперссылку?

- да;
- нет;
- иногда;
- никогда.

РАЗДЕЛ 1.4 АВТОМАТИЗАЦИЯ ОФИСА. ОРГАНИЗАЦИЯ СОВМЕСТНОЙ ДЕЯТЕЛЬНОСТИ

Цель: заключается в формировании у студентов профессиональных компетенций, заключается в изучении моделей организации обработки информационных потоков.

Перечень изучаемых элементов содержания

Технологии цифровой экономики. Основные сквозные цифровые технологии и их влияние на традиционные сектора экономики. Системный подход при решении задач. Использование искусственного интеллекта.

Типовые решения автоматизации офиса. Программное обеспечение (офисные программные приложения, прикладное ПО, антивирусы). Направления автоматизации деятельности офисов. Компьютерные сети. Обеспечение совместной деятельности. Информационные облачные технологии автоматизации офиса. Технологии современного офиса: интернет вещей, искусственный интеллект, параллельная работа с документами, удаленная работа, облачное хранение, VR и AR, 3-D печать. Обзор «облачных» архитектур.

Автоматизация офисных приложений. Облачные технологии: Документы, Таблицы, Презентации, Формы. Совместный доступ. Настройка совместного доступа.

Вопросы для самоподготовки:

1. Ключевые цели национальной программы «Цифровая экономика Российской Федерации».
2. Основные задачи программы «Цифровая экономика Российской Федерации».
3. Основные сквозные цифровые технологии программы «Цифровая экономика Российской Федерации».
4. Технологии в области работы с данными: искусственный интеллект, туманные вычисления, квантовые технологии, суперкомпьютерные технологии, технологии идентификации, математическое моделирование, технологии блокчейна, нейронные сети, киберфизические системы (cps), 3d-технологии (печать) или «аддитивное производство», роботизация, технологии открытого производства, беспилотные технологии, биометрические технологии.
5. Назначение, классификация и состав информационных технологий защиты информации.
6. Сетевые модели «облачных» сервисов.
7. Infrastructure-as-a-Service (IaaS).
8. Software-as-a-Service (SaaS). Преимущества и риски, связанные с SaaS. Область применения SaaS.
9. Platform-as-a-Service (PaaS).
10. Облачные сервисы.

ПРАКТИЧЕСКОЕ ЗАДАНИЕ К РАЗДЕЛУ 1.4

Форма практического задания: лабораторный практикум.

При изучении дисциплины (модуля) предусмотрено выполнение практического задания, которое выполняется в форме лабораторной работы.

РУБЕЖНЫЙ КОНТРОЛЬ К РАЗДЕЛУ 1.4:

Форма рубежного контроля: компьютерное тестирование.

Пример вопросов:

База данных – это...

- ядро автоматической идентификационной системы (АИС) офиса;
- способ повысить эффективность деятельности фирмы за счет внедрения новых технологий из сферы ИТ в канцелярскую деятельность;
- связующее звено отделов в составе предприятия вне зависимости от его размера;
- специализированная техническая поддержка производственных объектов в удаленном режиме.

Что из перечисленного НЕ является операционной системой?

- Autocad;
- Microsoft Windows;
- Linux;
- iOS.

РАЗДЕЛ 3. УЧЕБНО-МЕТОДИЧЕСКОЕ ОБЕСПЕЧЕНИЕ САМОСТОЯТЕЛЬНОЙ РАБОТЫ ОБУЧАЮЩИХСЯ ПО ДИСЦИПЛИНЕ (МОДУЛЮ)

3.1. Виды самостоятельной работы обучающихся по дисциплине (модулю)

Очной формы обучения

Раздел, тема	Количество часов	Вид самостоятельной работы
--------------	------------------	----------------------------

Семестр 1-2		
Раздел 1. Продвинутые методы обработки текстовых документов	14	Реферат/ Самостоятельное изучение материала раздела/темы
Раздел 2. Продвинутые методы обработки электронных таблиц	13	Реферат/ Самостоятельное изучение материала раздела/темы
Раздел 3. Создание эффектных презентаций	13	Реферат/ Самостоятельное изучение материала раздела/темы
Раздел 4. Автоматизация офиса. Организация совместной деятельности	14	Реферат/Самостоятельное изучение материала раздела/темы
Общий объем по дисциплине (модулю), часов	54	

Заочной формы обучения

Раздел, тема	Количество часов	Вид самостоятельной работы
Курс 1, сессии 1-2		
Раздел 1. Продвинутые методы обработки текстовых документов	32	Реферат/
Раздел 2. Продвинутые методы обработки электронных таблиц	28	Самостоятельное изучение материала раздела/темы

Курс 1, сессии 3-4		
Раздел 3. Создание эффективных презентаций	32	Реферат/
Раздел 4. Автоматизация офиса. Организация совместной деятельности	28	Самостоятельное изучение материала раздела/темы
Общий объем по дисциплине (модулю), часов	120	

3.2. Задания для самостоятельной работы

Задания для самостоятельной работы к Разделу 1 Вопросы для самостоятельной работы к Разделу 1

1. Способы управления свойствами символов текста.
2. Способы управления свойствами абзацев.
3. Способы управления свойствами страницы.
4. Понятие раздела документа, его свойства.
5. Колонтитулы и способы их создания.
6. Списки и их виды.
7. Понятие «Стиль» и возможности этой функции текстового процессора.
8. Сноски, назначение и виды.
9. Назначение закладок.
10. Назначение и способы создания примечаний.
11. Способы ввода информации об авторе примечаний при их создании.
12. Назначение и способы создания перекрестных ссылок.
13. Таблицы и способы их создания в текстовом процессоре.
14. Понятие «поля» и способы их использования для выполнения вычислений в документе.
15. Назначение, виды и способы создания диаграмм в документе.
16. Способы создания формул в тексте документа.
17. Виды графических объектов, создаваемых средствами текстового процессора и способы управления их свойствами.
18. Понятие «стиля». Способы создания и изменения стиля.
19. Технология OLE. Понятия «связывание» и «внедрение» объектов.
20. Создание связанных и внедренных объектов в текстовом документе.
21. Списки и способы их создания и форматирования.
22. Понятие «полей» (инструкций) и правила их формирования.
23. Правила набора текста с учетом дальнейшего использования при подготовке публикаций.

Задания для самостоятельной работы к Разделу 2

Вопросы для самостоятельной работы к Разделу 2

1. Ознакомление с интерфейсом программы.
2. Освоение процедуры ввода данных в ячейки таблицы.
3. Использование средств, повышающих эффективность ввода данных.
4. Изучение основных приемов редактирования таблиц.
5. Форматирование текстовых данных.
6. Форматирование числовых данных.
7. Создание условных форматов и примечаний.
8. Состав рабочей книги табличного процессора и особенности объектов, входящих в него.
9. Создание рабочей книги. Технология работы с листами.
10. Ввод и редактирование данных (ввод чисел, ввод текста, ввод одного значения сразу в несколько ячеек, редактирование содержимого ячейки).
11. Особенности различных форматов данных, используемых в таблицах.
12. Ряды автозаполнения как средство автоматизации ввода данных в таблицы.
13. Правила создания формул в табличном процессоре.
14. Запись формул и порядок выполнения операций при вычислениях, заданных ими.
15. Ссылка как операнд формулы. Виды ссылок и особенности их использования для вычислений.
16. Использование мастера функций для ввода формул.
17. Синтаксис и правила использования статистических функций.
18. Синтаксис и правила использования логических функций.
19. Типы диаграмм и графиков, способы их построения.
20. Назначение диаграмм различных типов.
21. Объекты диаграмм (ряды данных, надписи, линии сетки, легенда).
22. Методы оформления диаграмм различного типа.
23. Списки и требования к их содержанию и оформлению.
24. Сортировка данных и способы ее осуществления (одноуровневая, многоуровневая).
25. Фильтры и их виды.
26. Сущность сводных таблиц и способы их создания.
27. Консолидация данных и способы ее осуществления, методы консолидации.
28. Функции прогнозирования, их назначение и применение.
29. Назначение метода Подбор параметра.
30. Круг задач, решаемых методом Подбор параметра.
31. Назначение метода Поиск решения.
32. Особенности задач, решаемых с помощью метода Поиск решения.
33. Способы задания ограничений для задач поиска решения.
34. Создание элементов управления на рабочем листе (списки, флажки).
35. Финансовые функции, их назначение, синтаксис, аргументы финансовых функций.
36. Правила создания формул с использованием финансовых функций в табличном процессоре.
37. Использование мастера функций для ввода формул.
38. Назначение, синтаксис и правила использования таблиц подстановки.
39. Использование одномерных и двумерных таблиц подстановки для анализа финансовых данных.

Задания для самостоятельной работы к Разделу 3

Вопросы для самостоятельной работы к Разделу 3

1. Функциональные возможности программ подготовки презентаций.
2. Режимы работы программ подготовки презентаций.

3. Методика проектирования презентаций.
4. Факторы эффективности устных выступлений.

Задания для самостоятельной работы к Разделу 4

Вопросы для самостоятельной работы к Разделу 4

1. Ключевые цели национальной программы «Цифровая экономика Российской Федерации».
2. Основные задачи программы «Цифровая экономика Российской Федерации».
3. Основные сквозные цифровые технологии программы «Цифровая экономика Российской Федерации».
4. Технологии в области работы с данными: искусственный интеллект, туманные вычисления, квантовые технологии, суперкомпьютерные технологии, технологии идентификации, математическое моделирование, технологии блокчейна, нейронные сети, киберфизические системы (cps), 3d-технологии (печать) или «аддитивное производство», роботизация, технологии открытого производства, беспилотные технологии, биометрические технологии.
5. Назначение, классификация и состав информационных технологий защиты информации.
6. Сетевые модели «облачных» сервисов.
7. Infrastructure-as-a-Service (IaaS).
8. Software-as-a-Service (SaaS). Преимущества и риски, связанные с SaaS. Область применения SaaS.
9. Platform-as-a-Service (PaaS).
10. Облачные сервисы.

3.3. Методические указания к самостоятельной работе по дисциплине (модулю)

Освоение слушателями программы предполагает изучение материалов дисциплин (модулей) в ходе самостоятельной работы.

Для успешного освоения дисциплины (модуля) и достижения поставленных целей необходимо внимательно ознакомиться с рабочей программой дисциплины (модуля), доступной в электронной информационно-образовательной среде РГСУ.

Следует обратить внимание на списки основной и дополнительной литературы, на предлагаемые преподавателем ресурсы информационно-телекоммуникационной сети Интернет. Эта информация необходима для самостоятельной работы обучающегося.

Для более углубленного изучения темы задания для самостоятельной работы рекомендуется выполнять параллельно с изучением данной темы. При выполнении заданий по возможности используйте наглядное представление материала.

Самостоятельная работа включает разнообразный комплекс видов и форм работы обучающихся.

Написание реферата (доклада).

Требования к структуре реферата (доклада):

Работа должна содержать систематизацию и краткое изложение материала из не менее 5-и литературных источников (монографий, научных статей и докладов) по выбранной теме.

Основные требования к оформлению:

Структура доклада (реферата): 1) титульный лист; 2) содержание (в нем последовательно указываются названия пунктов доклада (реферата), указываются страницы, с которых начинается каждый пункт); 3) введение (формулируется суть исследуемой проблемы, обосновывается выбор темы, определяются ее значимость и актуальность, указываются цель и задачи доклада (реферата), дается характеристика используемой литературы); 4) основная часть (каждый раздел ее доказательно раскрывает исследуемый вопрос); 5) выводы и заключение (подводятся итоги или делается обобщенный вывод по теме доклада (реферата)); 6) литература.

Доклад (реферат) оформляется на одной стороне листа белой бумаги формата А4 (210x297 мм). Интервал межстрочный -полупорный. Цвет шрифта - черный. Гарнитура шрифта основного текста - «Times New Roman» или аналогичная. Кегль (размер) от 12 до 14 пунктов. Размеры полей страницы (не менее): правое 10 мм, верхнее

– 15 мм, нижнее – 20 мм, левое - 25 мм. Формат абзаца: полное выравнивание («по ширине»). Отступ красной строки одинаковый по всему тексту – 15 мм. Страницы должны быть пронумерованы с учётом титульного листа (на титульном листе номер страницы не ставится). В работах используются цитаты, статистические материалы. Эти данные оформляются в виде сносок (ссылок и примечаний). Внутритекстовые, подстрочные и затекстовые библиографические ссылки должны оформляться в соответствии с ГОСТ Р 7.0.5-2008 «Библиографическая ссылка». Общие требования и правила составления».

Реферат (доклад) сдаётся в бумажном и электронном виде (10 - 20 печатных страниц).

При проверке реферата (доклада) на антиплагиат - www.antiplagiat.ru - (более 50% заимствований) работа не принимается.

Выполнение тестовых заданий.

Тестовые задания содержат вопросы и 3-4 варианта ответа по базовым положениям изучаемой темы, составлены с расчетом на знания, полученные слушателями в процессе изучения темы.

Тестовые задания выполняются в письменной или электронной форме и сдаются преподавателю, ведущему дисциплину (модуль).

РАЗДЕЛ 4. ОЦЕНОЧНЫЕ МАТЕРИАЛЫ ПО ДИСЦИПЛИНЕ (МОДУЛЮ)

4.1. Форма промежуточной аттестации обучающегося по дисциплине (модулю)

Контрольным мероприятием промежуточной аттестации обучающихся по дисциплине (модулю) является **зачет, зачет с оценкой** который проводится в **устной или письменной** форме.

4.2. Оценочные материалы, определяющие процедуры оценивания знаний, умений, навыков и (или) опыта деятельности, характеризующих этапы формирования компетенций

4.2.1. Организационные основы применения балльно-рейтинговой системы оценки успеваемости обучающихся по дисциплине (модулю)

Оценка качества освоения обучающимися дисциплины (модуля) реализуется в формате балльно-рейтинговой системы оценки успеваемости обучающихся (БРСО).

БРСО в ходе текущего контроля успеваемости и промежуточной аттестации осуществляется по 100-балльной шкале.

Академический рейтинг обучающегося по дисциплине (модулю) складывается из результатов:

– текущего контроля успеваемости (максимальный текущий рейтинг обучающегося 80 рейтинговых баллов;

– промежуточной аттестации (максимальный рубежный рейтинг обучающегося 20 рейтинговых баллов.

Условия оценки освоения обучающимся дисциплины (модуля) в формате БРСО доводятся преподавателем до сведения обучающихся на первом учебном занятии, а также размещены в свободном доступе в электронной информационно-образовательной среде Университета.

4.2.2. Проведение текущего контроля успеваемости обучающихся по дисциплине (модулю) в соответствии с балльно-рейтинговой системой оценки успеваемости обучающегося

В течение учебного семестра до промежуточной аттестации на основании утвержденной рабочей программы дисциплины (модуля) формируется текущий рейтинг

обучающегося. Текущий рейтинг обучающегося складывается как сумма рейтинговых баллов, полученных им в течение учебного семестра по всем видам учебных занятий по дисциплине (модулю).

В процессе текущего контроля оцениваются следующие действия обучающегося, направленные на освоение компетенций в рамках изучения учебной дисциплины:

- академическая активность (посещаемость учебных занятий, самостоятельное изучение содержания учебной дисциплины в электронной информационно-образовательной среде, соблюдение сроков сдачи практических заданий и текущих контрольных мероприятий и др.);

- выполнение и сдача текущих и итогового практических заданий (эссе, рефераты, творческие задания, кейс-задания, лабораторные работы, расчетные задания и др., активное участие в групповых интерактивных занятиях (дискуссии, WiKi-проекты и др.), защита проектов и др.);

- прохождение рубежей текущего контроля, включая соблюдение графика их прохождения в электронной информационно-образовательной среде.

Для планирования расчета текущего рейтинга обучающегося используются следующие пропорции:

Вид учебного действия	Максимальная рейтинговая оценка, баллов
академическая активность	10
практические задания	40
<i>из них: текущие практические задания</i>	20
<i>итоговое практическое задание</i>	20
рубежи текущего контроля	30
<i>ИТОГО:</i>	80

В течение учебного семестра по дисциплине (модулю) обучающимся должен быть накоплен текущий рейтинг не менее 52 рейтинговых баллов (65% от максимального значения текущего рейтинга).

Необходимыми условиями допуска обучающегося к промежуточной аттестации по дисциплине являются положительное прохождение обучающимся не менее 65% рубежей текущего контроля с накоплением не менее 65% максимального рейтингового балла за каждый рубеж текущего контроля и положительное выполнение итогового практического задания с накоплением не менее 65% максимального рейтингового балла, установленного за итоговое практическое задание.

Невыполнение вышеуказанных условий является текущей академической задолженностью, которая должна быть ликвидирована обучающимся до контрольного мероприятия промежуточной аттестации.

Сведения о наличии у обучающихся текущей академической задолженности, сроках и порядке добора рейтинговых баллов для её ликвидации доводятся до обучающихся педагогическим работником.

В случае неликвидации текущей академической задолженности, педагогический работник обязан во время контрольного мероприятия промежуточной аттестации поставить обучающемуся 0 рейтинговых баллов. В этом случае ликвидация текущей академической задолженности возможна в периоды проведения повторной промежуточной аттестации.

4.2.3. Проведение промежуточной аттестации обучающихся по дисциплине (модулю) в соответствии с балльно-рейтинговой системой оценки успеваемости обучающегося

Промежуточная аттестация по дисциплине (модулю) проводится в соответствии с Положением о промежуточной аттестации обучающихся по основным профессиональным образовательным программам в Российском государственном социальном университете и Положением о балльно-рейтинговой системе оценки успеваемости обучающихся по основным профессиональным образовательным программам в Российском государственном социальном университете в действующей редакции.

На промежуточную аттестацию отводится 20 рейтинговых баллов.

Ответы обучающегося на контрольном мероприятии промежуточной аттестации оцениваются педагогическим работником по 20 - балльной шкале, а итоговая оценка по дисциплине (модулю) выставляется по пятибалльной системе для дифференцированного зачета.

Критерии выставления оценки определяются Положением о балльно-рейтинговой системе оценки успеваемости обучающихся по основным профессиональным образовательным программам высшего образования - программам бакалавриата, программам специалитета, программам магистратуры в Российском государственном социальном университете.

В процессе определения рубежного рейтинга обучающегося используется следующая шкала:

Рубежный рейтинг	Критерии оценки освоения обучающимся учебной дисциплины в ходе контрольных мероприятий промежуточной аттестации
19-20 рейтинговых баллов	обучающийся глубоко и прочно усвоил программный материал, исчерпывающе, последовательно, грамотно и логически стройно его излагает, тесно увязывает с задачами и будущей деятельностью, не затрудняется с ответом при видоизменении задания, свободно справляется с задачами и практическими заданиями, правильно обосновывает принятые решения, умеет самостоятельно обобщать и излагать материал, не допуская ошибок
16-18 рейтинговых баллов	обучающийся твердо знает программный материал, грамотно и по существу излагает его, не допуская существенных неточностей в ответе на вопрос, может правильно применять теоретические положения и владеет необходимыми умениями и навыками при выполнении практических заданий
13-15 рейтинговых баллов	обучающийся освоил основной материал, но не знает отдельных деталей, допускает неточности, недостаточно правильные формулировки, нарушает последовательность в изложении программного материала и испытывает затруднения в выполнении практических заданий
1-12 рейтинговых баллов	обучающийся не знает значительной части программного материала, допускает существенные ошибки, с большими затруднениями выполняет практические задания
0 рейтинговых баллов	не аттестован

4.3. Перечень заданий для проведения текущей и промежуточной оценки знаний, умений, навыков и (или) опыта деятельности, характеризующих этапы формирования компетенций

4.3.1. Оценочные материалы для проведения текущей аттестации и рубежного контроля, обучающихся по дисциплине (модулю)

Перечень вопросов рубежного контроля и текущей аттестации

№ п/п	Контролируемые разделы дисциплины	Код контролируемой компетенции	Форма рубежного контроля	Вопросы/задания рубежного контроля
1	Раздел -1 «Продвинутые методы обработки текстовых документов»	УК-1	компьютерное тестирование.	<p>Основные функции текстового редактора:</p> <ol style="list-style-type: none"> 1. копирование, перемещение, уничтожение и сортировка фрагментов текста; 2. создание, редактирование, сохранение и печать текстов; 3. автоматическая обработка информации, представленной в текстовых файлах; 4. работа с нумерованным списком. <p>Что такое курсор?</p> <ol style="list-style-type: none"> 1. клавиша на клавиатуре; 2. отметка на экране дисплея, указывающая позицию, в которой будет отображен вводимый с клавиатуры символ; 3. наименьший элемент изображения на экране; 4. видимый символ.
2.	Раздел -2 «Продвинутые методы обработки электронных таблиц»	УК-4	Компьютерное тестирование	<ol style="list-style-type: none"> 1. Основное назначение электронных таблиц - <ol style="list-style-type: none"> 1. редактировать и форматировать текстовые документы; 2. хранить большие объемы информации; 3. выполнять расчет по формулам; 4. нет правильного ответа. 2. Что позволяет выполнять электронная таблица? <ol style="list-style-type: none"> 1. решать задачи на прогнозирование и моделирование ситуаций; 2. представлять данные в виде диаграмм, графиков; 3. при изменении данных автоматически пересчитывать результат; 4. выполнять чертежные работы.

3	Раздел 3. «Создание эффектных презентаций»	ОПК-16	Компьютерное тестирование	<p>Пример вопросов: Составная часть презентации, содержащая различные объекты, называется...</p> <ul style="list-style-type: none"> • слайд; • лист; • кадр; • рисунок. <p>Можно ли вставить в слайд гиперссылку?</p> <ul style="list-style-type: none"> • да; • нет; • иногда; • никогда.
4	Раздел 4. «Автоматизация офиса. организация совместной деятельности»	ОПК-16	Компьютерное тестирование	<p>База данных – это...</p> <ul style="list-style-type: none"> • ядро автоматической идентификационной системы (АИС) офиса; • способ повысить эффективность деятельности фирмы за счет внедрения новых технологий из сферы ИТ в канцелярскую деятельность; • связующее звено отделов в составе предприятия вне зависимости от его размера; • специализированная техническая поддержка производственных объектов в удаленном режиме. <p>Что из перечисленного НЕ является операционной системой?</p> <ul style="list-style-type: none"> • Autocad; • Microsoft Windows; • Linux; • iOS.

4.3.2. Оценочные материалы для проведения промежуточной аттестации обучающихся по дисциплине (модулю)

Вопросы/задания для проведения промежуточной аттестации обучающихся по дисциплине (модулю)

Коды, контролируемой компетенций	Вопросы /задания
УК-1	<ol style="list-style-type: none"> 1. Форма представления текстовых и числовых данных в компьютере. 2. Форматы текстовых файлов. 3. Способы кодирования текстовой информации. 4. Способы управления свойствами символов текста и свойствами абзацев. 5. Управление свойствами страницы. 6. Понятие раздела документа, его свойства. 7. Колонтитулы и способы их создания. 8. Списки и их виды. 9. Понятие «Стиль» и возможности этой функции текстового процессора. 10. Сноски, назначение и виды. 11. Назначение закладок. 12. Назначение и способы создания примечаний. 13. Таблицы и способы их создания в текстовом процессоре. 14. Понятие «стиля». Способы создания и изменения стиля. 15. Ряды автозаполнения как средство автоматизации ввода данных в таблицы. 16. Правила создания формул в табличном процессоре. 17. Запись формул и порядок выполнения операций при вычислениях, заданных ими. 18. Виды ссылок и особенности их использования для вычислений. 19. Примеры использования статистических функций. 20. Примеры использования логических функций. 21. Типы диаграмм и графиков, способы их построения. 22. Сортировка данных и способы ее осуществления (одноуровневая, многоуровневая). 23. Фильтры и их виды. 24. Сущность сводных таблиц и способы их создания. 25. Назначение метода Подбор параметра.
УК-4	<ol style="list-style-type: none"> 1. Назначение метода Поиск решения. 2. Особенности задач, решаемых с помощью метода Поиск решения. 3. Финансовые функции, их назначение, синтаксис, аргументы финансовых функций. 4. Назначение, синтаксис и правила использования таблиц подстановки. 5. Использование одномерных и двумерных таблиц подстановки для анализа финансовых данных. 6. Основные типы презентаций. 7. Приемы создания и обработки презентаций. 8. Работа с презентацией в различных режимах (режимы обычный, сортировщик слайдов, показ слайдов, страницы заметок).
ОПК-16	<ol style="list-style-type: none"> 1. Формирование слайдов с мультимедиа-объектами. 2. Облачные технологии: Документы, Таблицы, Презентации, Формы. Совместный доступ. Настройка совместного доступа. 3. Сетевые модели «облачных» сервисов. 4. Методы защиты от вирусов, методы профилактики. 5. Компьютерные сети. Глобальные компьютерные сети. Локальные

	компьютерные сети. 6. Информационные сетевые технологии и телекоммуникационные технологии.
--	---

РАЗДЕЛ 5. УСЛОВИЯ РЕАЛИЗАЦИИ ДИСЦИПЛИНЫ (МОДУЛЯ)

5.1. Перечень основной и дополнительной учебной литературы для освоения дисциплины (модуля)

5.1.1. Основная литература

1. Гаврилов, М. В. Информатика и информационные технологии: учебник для вузов / М. В. Гаврилов, В. А. Климов. — 5-е изд., перераб. и доп. — Москва: Издательство Юрайт, 2023. — 355 с. — (Высшее образование). — ISBN 978-5-534-15819-9. — Текст: электронный // Образовательная платформа Юрайт [сайт]. — URL: <https://urait.ru/bcode/509820>

2. Трофимов, В. В. Информационные технологии в 2 т. Том 1: учебник для вузов / В. В. Трофимов. — Москва: Издательство Юрайт, 2023. — 238 с. — (Высшее образование). — ISBN 978-5-534-01935-3. — Текст: электронный // Образовательная платформа Юрайт [сайт]. — URL: <https://urait.ru/bcode/512725>

Трофимов, В. В. Информационные технологии в 2 т. Том 2: учебник для вузов / В. В. Трофимов. — Москва: Издательство Юрайт, 2023. — 390 с. — (Высшее образование). — ISBN 978-5-534-01937-7. — Текст: электронный // Образовательная платформа Юрайт [сайт]. — URL: <https://urait.ru/bcode/512726>

5.1.2. Дополнительная литература

1. Зимин, В. П. Информатика. Лабораторный практикум в 2 ч. Часть 1: учебное пособие для вузов / В. П. Зимин. — 2-е изд., испр. и доп. — Москва: Издательство Юрайт, 2022. — 124 с. — (Высшее образование). — ISBN 978-5-534-11588-8. — Текст: электронный // Образовательная платформа Юрайт [сайт]. — URL: <https://urait.ru/bcode/490390>

2. Зимин, В. П. Информатика. Лабораторный практикум в 2 ч. Часть 2: учебное пособие для вузов / В. П. Зимин. — 2-е изд., испр. и доп. — Москва: Издательство Юрайт, 2022. — 153 с. — (Высшее образование). — ISBN 978-5-534-11590-1. — Текст: электронный // Образовательная платформа Юрайт [сайт]. — URL: <https://urait.ru/bcode/492768>

5.2 Перечень ресурсов информационно-коммуникационной сети «Интернет», необходимых для освоения дисциплины (модуля)

№ №	Название электронного ресурса	Описание электронного ресурса	Используемый для работы адрес
1.	ЭБС «Университетская библиотека онлайн»	Электронная библиотека, обеспечивающая доступ высших и средних учебных заведений, публичных библиотек и корпоративных пользователей к наиболее востребованным материалам по всем отраслям знаний от ведущих российских издательств	http://biblioclub.ru/
2.	Научная электронная библиотека eLIBRARY.ru	Крупнейший российский информационно-аналитический портал в области науки, технологии, медицины и образования,	http://elibrary.ru/

		содержащий рефераты и полные тексты более 34 млн научных публикаций и патентов	
3.	Образовательная платформа Юрайт	Электронно-библиотечная система для ВУЗов, ССУЗов, обеспечивающая доступ к учебникам, учебной и методической литературе по различным дисциплинам.	https://urait.ru/
4.	База данных "EastView"	Полнотекстовая база данных периодических изданий	https://dlib.eastview.com
5.	Электронная библиотека "Grebennikon"	Библиотека предоставляет доступ более чем к 30 журналам, выпускаемых Издательским домом "Гребенников".	https://grebennikon.ru/

5.3 Методические указания для обучающихся по освоению дисциплины (модуля)

Освоение обучающимся дисциплины (модуля) предполагает изучение материалов дисциплины (модуля) на аудиторных занятиях и в ходе самостоятельной работы. Аудиторные занятия проходят в форме лекций и лабораторных занятий.

Для успешного освоения дисциплины (модуля) и достижения поставленных целей необходимо внимательно ознакомиться с рабочей программой дисциплины (модуля), доступной в электронной информационно-образовательной среде РГСУ.

Следует обратить внимание на списки основной и дополнительной литературы, на предлагаемые преподавателем ресурсы информационно-телекоммуникационной сети Интернет. Эта информация необходима для самостоятельной работы обучающегося.

При подготовке к аудиторным занятиям необходимо помнить особенности каждой формы его проведения.

Подготовка к учебному занятию лекционного типа заключается в следующем.

С целью обеспечения успешного обучения обучающийся должен готовиться к лекции, поскольку она является важнейшей формой организации учебного процесса, поскольку:

- знакомит с новым учебным материалом;
- разъясняет учебные элементы, трудные для понимания;
- систематизирует учебный материал;
- ориентирует в учебном процессе.

С этой целью:

- внимательно прочитайте материал предыдущей лекции;
- ознакомьтесь с учебным материалом по учебнику и учебным пособиям с темой прочитанной лекции;
- внесите дополнения к полученным ранее знаниям по теме лекции на полях лекционной тетради;
- запишите возможные вопросы, которые вы зададите лектору на лекции по материалу изученной лекции;
- постарайтесь уяснить место изучаемой темы в своей подготовке;
- узнайте тему предстоящей лекции (по тематическому плану, по информации лектора) и запишите информацию, которой вы владеете по данному вопросу.

Подготовка к лабораторному занятию

При подготовке и работе во время проведения лабораторных работ следует обратить внимание на следующие моменты: на процесс предварительной подготовки, на работу во время занятия, обработку полученных результатов, исправление полученных замечаний.

Предварительная подготовка к учебному лабораторному занятию заключается в изучении теоретического материала в отведенное для самостоятельной работы время, ознакомление с инструктивными материалами с целью осознания задач лабораторной работы, техники безопасности при работе с компьютерами.

Работа во время проведения учебного лабораторного занятия включает:

- консультирование студентов преподавателями и вспомогательным персоналом с целью предоставления исчерпывающей информации, необходимой для самостоятельного выполнения предложенных преподавателем задач, ознакомление с правилами техники безопасности при работе в лаборатории;
- самостоятельное выполнение заданий согласно обозначенной учебной программой тематики.

Обработка, обобщение полученных результатов практической работы проводится обучающимися самостоятельно или под руководством преподавателя (в зависимости от степени сложности поставленных задач). В результате оформляется индивидуальный отчет. Подготовленная к сдаче на контроль и оценку работа сдается преподавателю. Форма отчетности может быть письменная, устная или две одновременно. Главным результатом в данном случае служит получение положительной оценки по каждой лабораторной работе. Это является необходимым условием при проведении рубежного контроля и допуска к зачету/дифференцированному зачету. При получении неудовлетворительных результатов обучающийся имеет право в дополнительное время пересдать преподавателю работу до проведения промежуточной аттестации.

5.4 Информационно-технологическое обеспечение образовательного процесса по дисциплины (модуля)

5.4.1. Средства информационных технологий

1. Персональные компьютеры;
2. Средства доступа в Интернет;
3. Проектор.

5.4.2. Лицензионное и свободно распространяемое программное обеспечение, в том числе отечественного производства:

1. Операционная система: Astra Linux SE
2. Пакет офисных программ: LibreOffice
3. Справочная система Консультант+
4. Okular или Acrobat Reader DC
5. Ark или 7-zip
6. User Gate
7. TrueConf (client)

5.4.3. Информационные справочные системы и профессиональные базы данных

№ №	Название электронного ресурса	Описание электронного ресурса	Используемый для работы адрес
----------------	--	--------------------------------------	--

1.	ЭБС «Университетская библиотека онлайн»	Электронная библиотека, обеспечивающая доступ высших и средних учебных заведений, публичных библиотек и корпоративных пользователей к наиболее востребованным материалам по всем отраслям знаний от ведущих российских издательств	http://biblioclub.ru/
2.	Научная электронная библиотека eLIBRARY.ru	Крупнейший российский информационно-аналитический портал в области науки, технологии, медицины и образования, содержащий рефераты и полные тексты более 34 млн научных публикаций и патентов	http://elibrary.ru/
3.	Образовательная платформа Юрайт	Электронно-библиотечная система для ВУЗов, ССУЗов, обеспечивающая доступ к учебникам, учебной и методической литературе по различным дисциплинам.	https://urait.ru/
4.	База данных "EastView"	Полнотекстовая база данных периодических изданий	https://dlib.eastview.com
5.	Электронная библиотека "Grebennikon"	Библиотека предоставляет доступ более чем к 30 журналам, выпускаемых Издательским домом "Гребенников".	https://grebennikon.ru/

5.5. Материально-техническое обеспечение образовательного процесса по дисциплине (модулю)

Для изучения дисциплины (модуля) используются:

Учебная аудитория для занятий лекционного типа оснащена специализированной мебелью (стол для преподавателя, парты, стулья, доска для написания мелом); техническими средствами обучения (видеопроjectionное оборудование, средства звуковоспроизведения, экран и имеющие выход в сеть Интернет).

По разделу «Создание эффектных презентаций» проводятся лабораторные занятия в **лаборатории РГСУ**, оснащенной специализированной мебелью (стол для преподавателя, парты, стулья, доска для написания мелом); техническими средствами обучения (видеопроjectionное оборудование, средства звуковоспроизведения, экран и имеющие выход в сеть Интернет), а также специализированным лабораторным оборудованием (приборы, компьютеры, системные блоки).

По разделу «Продвинутые методы обработки электронных таблиц» проводятся лабораторные занятия в **лаборатории РГСУ**, оснащенной специализированной мебелью (стол для преподавателя, парты, стулья, доска для написания мелом); техническими средствами обучения (видеопроjectionное оборудование, средства звуковоспроизведения, экран и имеющие выход в сеть Интернет), а также специализированным лабораторным оборудованием (компьютеры, планшеты, мониторы).

Помещения для самостоятельной работы обучающихся: оснащены специализированной мебелью (парты, стулья) техническими средствами обучения (персональные компьютеры с доступом в сеть Интернет и обеспечением доступа в электронно-информационную среду университета, программным обеспечением).

5.6. Образовательные технологии

Освоение дисциплины (модуля) предусматривает использование в учебном процессе активных и интерактивных форм проведения учебных занятий в форме деловых и ролевых игр, разбора конкретных ситуаций в сочетании с внеаудиторной работой с целью формирования и развития **профессиональных** навыков обучающихся.

Освоение дисциплины (модуля) предусматривает использование в учебном процессе активных и интерактивных форм проведения учебных занятий в форме дискуссии в сочетании с внеаудиторной работой с целью формирования и развития профессиональных навыков обучающихся.

При освоении дисциплины (модуля) предусмотрено применением электронного обучения и дистанционных образовательных технологий.

Учебные часы дисциплины (модуля) предусматривают классическую контактную работу преподавателя с обучающимся в аудитории и контактную работу посредством электронной информационно-образовательной среды в синхронном и асинхронном режиме (вне аудитории) посредством применения возможностей компьютерных технологий (электронная почта, электронный учебник, тестирование, вебинар, видеофильм, презентация, форум и др.).

В рамках дисциплины (модуля) предусмотрены встречи с руководителями и работниками организаций, деятельность которых связана с *направленностью* реализуемой основной профессиональной образовательной программы.

ЛИСТ РЕГИСТРАЦИИ ИЗМЕНЕНИЙ

№ п/ п	Содержание изменения	Реквизиты документа об утверждении изменения	Дата введения изменения
1.			
2.			
3.			



Министерство науки и высшего образования Российской Федерации
Федеральное государственное бюджетное образовательное учреждение
высшего образования
«Российский государственный социальный университет»

УТВЕРЖДАЮ
Заведующий кафедрой современных
аксиологических проблем и религиозной
мысли

О.А. Евреева

«26» апреля 2023 года.

РАБОЧАЯ ПРОГРАММА ДИСЦИПЛИНЫ (МОДУЛЯ)
ТРАДИЦИОННЫЕ ЦЕННОСТИ: ОСНОВА РОССИЙСКОГО ОБЩЕСТВА

Направление подготовки
«49.03.02 Физическая культура для лиц с отклонениями в состоянии здоровья
(адаптивная физическая культура)»

Направленность (специализация)
«Физическая реабилитация и рекреация»

ОБРАЗОВАТЕЛЬНАЯ ПРОГРАММА ВЫСШЕГО ОБРАЗОВАНИЯ
ПРОГРАММА БАКАЛАВРИАТА

Форма обучения
Очная, заочная

Москва 2023

СОДЕРЖАНИЕ

РАЗДЕЛ 1. ПАСПОРТ РАБОЧЕЙ ПРОГРАММЫ ДИСЦИПЛИНЫ (МОДУЛЯ)	3
1.1 Цель и задачи дисциплины (модуля).....	4
1.2 Планируемые результаты обучения по дисциплине (модулю) в рамках планируемых результатов освоения основной профессиональной образовательной программы высшего образования – программы бакалавриата/магистратуры/специалитета соотнесенные с установленными индикаторами достижения компетенций.....	4
РАЗДЕЛ 2. СТРУКТУРА И СОДЕРЖАНИЕ ДИСЦИПЛИНЫ (МОДУЛЯ)	5
2.1 Объем дисциплины (модуля), включая контактную работу обучающегося с педагогическими работниками и самостоятельную работу обучающегося.....	5
2.2. Учебно-тематический план дисциплины (модуля).....	5
2.3. Содержание дисциплины (модуля).....	6
РАЗДЕЛ 3. УЧЕБНО-МЕТОДИЧЕСКОЕ ОБЕСПЕЧЕНИЕ САМОСТОЯТЕЛЬНОЙ РАБОТЫ ОБУЧАЮЩИХСЯ ПО ДИСЦИПЛИНЕ (МОДУЛЮ)	14
3.1. Виды самостоятельной работы обучающихся по дисциплине (модулю).....	18
3.2. Задания для самостоятельной работы.....	20
3.3. Методические указания к самостоятельной работе по дисциплине (модулю).....	24
РАЗДЕЛ 4. ОЦЕНОЧНЫЕ МАТЕРИАЛЫ ПО ДИСЦИПЛИНЕ (МОДУЛЮ)	25
4.1. Форма промежуточной аттестации обучающегося по дисциплине (модулю).....	25
4.2. Оценочные материалы, определяющие процедуры оценивания знаний, умений, навыков и (или) опыта деятельности, характеризующих этапы формирования компетенций.....	26
4.2.1. Организационные основы применения балльно-рейтинговой системы оценки успеваемости обучающихся по дисциплине (модулю).....	26
4.2.2. Проведение текущего контроля успеваемости обучающихся по дисциплине (модулю) в соответствии с балльно-рейтинговой системой оценки успеваемости обучающегося.....	26
4.2.3. Проведение промежуточной аттестации обучающихся по дисциплине (модулю) в соответствии с балльно-рейтинговой системой оценки успеваемости обучающегося.....	27
4.3. Перечень заданий для проведения текущей и промежуточной оценки знаний, умений, навыков и (или) опыта деятельности, характеризующих этапы формирования компетенций.....	29
4.3.1. Оценочные материалы для проведения текущей аттестации и рубежного контроля, обучающихся по дисциплине (модулю).....	29
4.3.2. Оценочные материалы для проведения промежуточной аттестации обучающихся по дисциплине (модулю).....	33
РАЗДЕЛ 5. УСЛОВИЯ РЕАЛИЗАЦИИ ДИСЦИПЛИНЫ (МОДУЛЯ)	33
5.1. Перечень основной и дополнительной учебной литературы для освоения дисциплины (модуля)..	33
5.1.1. Основная литература.....	33
5.1.2. Дополнительная литература.....	33
5.2 Перечень ресурсов информационно-коммуникационной сети «Интернет», необходимых для освоения дисциплины (модуля).....	33
5.3 Методические указания для обучающихся по освоению дисциплины (модуля).....	34
5.4 Информационно-технологическое обеспечение образовательного процесса по дисциплины (модуля).....	34
5.4.1. Средства информационных технологий.....	35
5.4.2. Лицензионное и свободно распространяемое программное обеспечение, в том числе отечественного производства:	35
5.4.3. Информационные справочные системы и профессиональные базы данных.....	35
5.5. Материально-техническое обеспечение образовательного процесса по дисциплине (модулю).....	36
5.6. Образовательные технологии	36
ЛИСТ РЕГИСТРАЦИИ ИЗМЕНЕНИЙ	37

Рабочая программа дисциплины (модуля) «Традиционные ценности: основа российского общества» разработана на основании федерального государственного образовательного стандарта высшего образования по направлению подготовки 49.03.02 *Физическая культура для лиц с отклонениями в состоянии здоровья (адаптивная физическая культура)*, утвержденного приказом Министерства образования и науки Российской Федерации от 19.09.2017 г. № 942, учебного плана по основной профессиональной образовательной программе высшего образования – программы *бакалавриата* по направлению подготовки 49.03.02 *Физическая культура для лиц с отклонениями в состоянии здоровья (адаптивная физическая культура)*.

Рабочая программа дисциплины (модуля) разработана: Евреева Ольга Анатольевна, к.филос.н., доцент, зав. кафедрой современных аксиологических проблем и религиозной мысли.

Рабочая программа дисциплины (модуля) обсуждена и утверждена на заседании кафедры современных аксиологических проблем и религиозной мысли.

Протокол № 9 от «26» апреля 2023 года.

Заведующий кафедрой
к.филос.н., доцент



(подпись)

О.А. Евреева

РАЗДЕЛ 1. ПАСПОРТ РАБОЧЕЙ ПРОГРАММЫ ДИСЦИПЛИНЫ (МОДУЛЯ)

1.1 Цель и задачи дисциплины (модуля)

Цель дисциплины (модуля): дать целостное представление о традиционных ценностях в России, о социальных, экономических, политических, духовных предпосылках их формирования, оценить состояние ценностных ориентаций современного российского общества.

Задачи дисциплины (модуля):

1. сформировать представления об особенностях распространения и развития традиционных ценностей населения, проживающего на землях, являющихся в настоящее время территорией РФ;
2. овладеть понятийно-категориальным аппаратом;
3. получить компетенции в сфере ценностных ориентаций современного российского общества на основе изучения содержания Указа Президента РФ от 09.11.2022 № 809 «Об утверждении основ государственной политики по сохранению традиционных российских духовно-нравственных ценностей».

1.2 Планируемые результаты обучения по дисциплине (модулю) в рамках планируемых результатов освоения основной профессиональной образовательной программы высшего образования – программы *бакалавриата* соотнесенные с установленными индикаторами достижения компетенций

Процесс освоения дисциплины (модуля) направлен на формирование у обучающихся следующих универсальных компетенций: УК-5 в соответствии с учебным планом.

В результате освоения дисциплины (модуля) обучающийся должен демонстрировать следующие результаты:

Категория компетенций (при наличии)	Код компетенции Формулировка компетенции	Код и наименование индикатора достижения компетенции	Результаты обучения
Межкультурное взаимодействие	УК-5. Способен воспринимать межкультурное разнообразие общества в социально-историческом, этическом и философском контекстах	УК-5.1. Понимает многообразие культур и цивилизаций в их взаимодействии, закономерности и этапы развития духовной и материальной культуры народов мира, основные подходы к изучению культурных явлений	Знать: различные исторические типы культур, включая религиозные системы; Уметь: корректно оценивать межкультурный диалог в современном обществе; Владеть: навыками межкультурного взаимодействия с учетом разнообразия культур.
		УК-5.2. Понимает необходимость восприятия и учета межкультурного разнообразия общества в социально-	Знать: принципы соотношения межэтнических процессов; Уметь: объяснить феномен ценностей как элемента духовной

		историческом, этическом и философском контекстах	культуры, их роль в человеческой жизнедеятельности; Владеть: навыками формирования психологически-безопасной среды в процессе межкультурной коммуникации.
		УК-5.3. Выделяет и анализирует особенности межкультурного взаимодействия, обусловленные различием этических, религиозных и ценностных систем	Знать: механизмы межкультурного взаимодействия в обществе на современном этапе; Уметь: сотрудничать с представителями различных культур; Владеть: навыками разрешения межэтнических конфликтов.

РАЗДЕЛ 2. СТРУКТУРА И СОДЕРЖАНИЕ ДИСЦИПЛИНЫ (МОДУЛЯ)

2.1 Объем дисциплины (модуля), включая контактную работу обучающегося с педагогическими работниками и самостоятельную работу обучающегося

Общая трудоемкость дисциплины (модуля) составляет 4 зачетные единицы.

Очная форма обучения

Вид учебной работы	Всего часов	Семестры			
		1	2		
Контактная работа обучающихся с педагогическими работниками	72	36	36		
Лекции	28	14	14		
Практические занятия	44	22	22		
Самостоятельная работа обучающихся	54	27	27		
Контроль промежуточной аттестации	18	9	9		
Форма промежуточной аттестации		зачет	зачет		
ОБЪЕМ ДИСЦИПЛИНЫ (МОДУЛЯ) В ЧАСАХ	144	72	72		

Очно-заочная форма обучения

Вид учебной работы	Всего часов	Семестры			
		1	2		
Контактная работа обучающихся с педагогическими работниками	48	24	24		

Лекции	16	8	8		
Практические занятия	32	16	16		
Самостоятельная работа обучающихся	78	39	39		
Контроль промежуточной аттестации	18	9	9		
Форма промежуточной аттестации		зачет	зачет		
ОБЪЕМ ДИСЦИПЛИНЫ (МОДУЛЯ) В ЧАСАХ	144	72	72		

Заочная форма обучения

Вид учебной работы	Всего часов	Курс 1			
		Сессия 1	Сессия 2	Сессия 3	Сессия 4
Контактная работа обучающихся с педагогическими работниками	16	4	4	4	4
Лекции	8	4		4	
Практические занятия	8		4		4
Самостоятельная работа обучающихся	120	32	28	32	28
Контроль промежуточной аттестации	8		4		4
Форма промежуточной аттестации			зачет		зачет
ОБЪЕМ ДИСЦИПЛИНЫ (МОДУЛЯ) В ЧАСАХ	144	36	36	36	36

2.2. Учебно-тематический план дисциплины (модуля)

Очной формы обучения

Раздел, тема	Виды учебной работы, академических часов									
	Всего	Контактная работа обучающихся с педагогическими работниками								
		Всего	Лекционные занятия <i>из них: в форме практической подготовки</i>	Семинарские/практические занятия <i>из них: в форме практической подготовки</i>	Лабораторные занятия <i>из них: в форме практической подготовки</i>	Консультации / Иная контактная работа <i>из них: в форме практической подготовки</i>				
Семестр 1										

Раздел, тема	Виды учебной работы, академических часов																				
	Всего		Контактная работа обучающихся с педагогическими работниками																		
			Всего	Лекционные занятия	из них: в форме практической подготовки	Семинарские/практические занятия	из них: в форме практической подготовки	Лабораторные занятия	из них: в форме практической подготовки	Консультации / Иная контактная работа	из них: в форме практической подготовки										
Раздел 1. Традиционные ценности как основа жизни российского общества	31	13	18	7			11														
Наши ценности: цивилизационный код	10	4	6	2			4														
Жизнь как абсолютная ценность: от биологически обусловленного к социально ответственному	10	4	6	2			4														
Быть достойным. Нравственные эталоны и образцы поведения	11	5	6	3			3														
Раздел 2. Основные ценности	32	14	18	7			11														
Милосердие и гуманность: сопряженность понятий	10	4	6	2			4														
Справедливость и законность: диалектика смыслов	11	5	6	2			4														
Исторические формы единства. Коллективное начало	11	5	6	3			3														
Контроль промежуточной аттестации (час)	9																				
Семестр 2																					

Раздел, тема	Виды учебной работы, академических часов										
	Всего		Контактная работа обучающихся с педагогическими работниками								
			Всего	Лекционные занятия	из них: в форме практической подготовки	Семинарские/практические занятия	из них: в форме практической подготовки	Лабораторные занятия	из них: в форме практической подготовки	Консультации / Иная контактная работа	из них: в форме практической подготовки
Раздел 3. Гражданская идентичность и служение Отечеству	31	13	18	7			11				
На пути к гражданской идентичности	16	7	9	4			5				
Служение Отечеству и ответственность за его судьбу	15	6	9	3			6				
Раздел 4. Основные угрозы традиционным ценностям. Механизмы их сохранения	32	14	18	7			11				
Угрозы традиционным ценностям	16	7	9	3			6				
Механизмы сохранения и укрепления традиционных ценностей	16	7	9	4			5				
Контроль промежуточной аттестации (час)	9										
Итого по дисциплине (модулю), часов	144	54	72	28			44				

Очно-заочной формы обучения

Раздел, тема	Виды учебной работы, академических часов									
	Всего		Контактная работа обучающихся с педагогическими работниками							
			Всего	Лекционные занятия	из них: в форме практической подготовки	Семинарские/практические занятия	из них: в форме практической подготовки	Лабораторные занятия	из них: в форме практической подготовки	Консультации / Иная контактная работа
Семестр 1										
Раздел 1. Традиционные ценности как основа жизни российского общества	31	19	12	4		8				
Наши ценности: цивилизационный код	10	6	4	1		3				
Жизнь как абсолютная ценность: от биологически обусловленного к социально ответственному	10	6	4	1		3				
Быть достойным. Нравственные эталоны и образцы поведения	11	7	4	2		2				
Раздел 2. Основные ценности	32	20	12	4		8				
Милосердие и гуманность: сопряженность понятий	10	6	4	1		3				
Справедливость и законность: диалектика смыслов	11	7	4	1		3				
Исторические формы единства. Коллективное начало	11	7	4	2		2				
Контроль промежуточной аттестации (час)	9									
Семестр 2										

Раздел, тема	Виды учебной работы, академических часов									
	Всего		Контактная работа обучающихся с педагогическими работниками							
			Всего	Лекционные занятия	из них: в форме практической подготовки	Семинарские/практические занятия	из них: в форме практической подготовки	Лабораторные занятия	из них: в форме практической подготовки	Консультации / Иная контактная работа
Раздел 3. Гражданская идентичность и служение Отечеству	31	19	12	4		8				
На пути к гражданской идентичности	16	10	6	2		4				
Служение Отечеству и ответственность за его судьбу	15	9	6	2		4				
Раздел 4. Основные угрозы традиционным ценностям. Механизмы их сохранения	32	20	12	4		8				
Угрозы традиционным ценностям	16	10	6	2		4				
Механизмы сохранения и укрепления традиционных ценностей	16	10	6	2		4				
Контроль промежуточной аттестации (час)	9									
Итого по дисциплине (модулю), часов	144	78	48	16		32				

Заочной формы обучения

Раздел, тема	Виды учебной работы, академических часов									
	Всего		Контактная работа обучающихся с педагогическими работниками							
			Всего	Лекционные занятия	из них: в форме практической подготовки	Семинарские/практические занятия	из них: в форме практической подготовки	Лабораторные занятия	из них: в форме практической подготовки	Консультации / Иная контактная работа
Курс 1 (сессия 1-2)										
Раздел 1. Традиционные ценности как основа жизни российского общества	36	32	4	2		2				
Наши ценности: цивилизационный код	12	11	1	0,5		0,5				
Жизнь как абсолютная ценность: от биологически обусловленного к социально ответственному	12	11	1	0,5		0,5				
Быть достойным. Нравственные эталоны и образцы поведения	12	10	2	1		1				
Раздел 2. Основные ценности	32	28	4	2		2				
Милосердие и гуманность: сопряженность понятий	10	9	1	0,5		0,5				
Справедливость и законность: диалектика смыслов	11	10	1	0,5		0,5				
Исторические формы единства. Коллективное начало	11	9	2	1		1				
Контроль промежуточной аттестации (час)	4									
Курс 1 (сессия 3-4)										

Раздел, тема	Виды учебной работы, академических часов									
	Всего		Контактная работа обучающихся с педагогическими работниками							
			Всего	Лекционные занятия	из них: в форме практической подготовки	Семинарские/практические занятия	из них: в форме практической подготовки	Лабораторные занятия	из них: в форме практической подготовки	Консультации / Иная контактная работа
Раздел 3. Гражданская идентичность и служение Отечеству	36	32	4	2		2				
На пути к гражданской идентичности	18	16	2	1		1				
Служение Отечеству и ответственность за его судьбу	18	16	2	1		1				
Раздел 4. Основные угрозы традиционным ценностям. Механизмы их сохранения	32	28	4	2		2				
Угрозы традиционным ценностям	16	14	2	1		1				
Механизмы сохранения и укрепления традиционных ценностей	16	14	2	1		1				
Контроль промежуточной аттестации (час)	4									
Итого по дисциплине (модулю), часов	144	120	16	8		8				

2.3. Содержание дисциплины (модуля)

РАЗДЕЛ 1. ТРАДИЦИОННЫЕ ЦЕННОСТИ КАК ОСНОВА ЖИЗНИ РОССИЙСКОГО ОБЩЕСТВА

Перечень изучаемых элементов содержания:

Базовые российские ценности: жизнь, достоинство, права и свободы человека и пр., их взаимосвязь и влияние на современное российское общество, важность традиционных ценностей для формирования достоинства личности.

Тема 1.1. Наши ценности: цивилизационный код.

Перечень изучаемых элементов содержания:

Ценности – нравственные ориентиры, формирующие мировоззрение граждан, лежащие в основе гражданской идентичности и единого культурного пространства государства.

Тема 1.2. Жизнь как абсолютная ценность: от биологически обусловленного к социально ответственному.

Перечень изучаемых элементов содержания:

Понятие жизни, биологическое и социальное в человеке, ценность жизни, проблема смысла жизни.

Тема 1.3. Быть достойным. Нравственные эталоны и образцы поведения.

Перечень изучаемых элементов содержания:

О чести и совести, об искренности, о дружбе, честности и бескорыстии.

ЗАДАНИЯ К ПРАКТИЧЕСКИМ ЗАНЯТИЯМ РАЗДЕЛА 1

Тема практического занятия: Базовые российские ценности.

Форма практического задания: проиллюстрировать ценности произведениями искусства, заполнив таблицу.

	Ценности	Произведения литературы	Кинопроизведения	Музыкальные произведения	Произведения изобразительного искусства
1.	Безопасность				
2.	Бескорыстие				
3.	Вера				
4.	Верность				
5.	Взаимопомощь				
6.	Державность				
7.	Дети				
8.	Доверие				
9.	Достоинство				
10.	Дружба				

РУБЕЖНЫЙ КОНТРОЛЬ К РАЗДЕЛУ 1

форма рубежного контроля – устный опрос.

Вопросы:

1. Согласны ли вы с утверждением немецкого философа Георга Вильгельма Фридриха Гегеля о том, что желающие понять смысл явления, должны изучать его историю? Поясните свой ответ.
2. Какие элементы входят в сферу нравственного?
3. Что такое нравственность? Какого происхождения этого термина в русском языке?
4. Каков современный смысл понятия «этика»?
5. Что принято подразумевать под понятием «нравственный идеал»?

6. Приведите пример «сопряженности» нравственного идеала не с отдельной личностью, а с обществом. Поясните.
7. Какая добродетель, по Платону, объединяет людей? Как философ аргументирует свое утверждение?
8. Что или кто определяет социальный статус человека, согласно древней традиции? Почему в обществе присутствует неравенство?
9. В чем суть идеи Аристотеля о природном нравственном неравенстве людей?
10. Что обозначают термином «эвдемонизм»?
11. Чем отличается средневековый идеал высоконравственного человека от идеала Древности?
12. Что такое ригоризм?
13. Чем отличается понимание средневековым человеком достоинства от его понимания древним?
14. Что нового в понимание нравственности привнесло Новое время?
15. Что такое утилитаризм?
16. Как «человек труда» стал новым нравственным идеалом в Новое время?
17. Какие три образа состояния «идеального общества» выделил Герт Хофстеде? Охарактеризуйте их с точки зрения нравственной составляющей.
18. В чем суть принципа индивидуализма?
19. Как можно охарактеризовать принцип коллективизма?
20. Как реализуется индивидуалистический идеал общественных отношений в настоящее время? Поясните на примерах.

РАЗДЕЛ 2. ОСНОВНЫЕ ЦЕННОСТИ

Перечень изучаемых элементов содержания:

Основные российские ценности: милосердие, гуманность, справедливость, законность, коллективизм и пр., взаимосвязь и влияние на современное российское общество, важность традиционных ценностей для формирования единого общества.

Тема 2.1. Милосердие и гуманность: сопряженность понятий

Перечень изучаемых элементов содержания:

О вере и надежде, о прощении и заботе, о любви и жертвенности.

Тема 2.2. Справедливость и законность: диалектика смыслов

Перечень изучаемых элементов содержания:

О справедливости и законности, о свободе и необходимости, о правах и обязанностях.

Тема 2.3. Исторические формы единства. Коллективное начало

Перечень изучаемых элементов содержания:

О коллективизме, о крепкой семье, о созидательном труде, взаимопомощи и взаимоуважении.

ЗАДАНИЯ К ПРАКТИЧЕСКИМ ЗАНЯТИЯМ РАЗДЕЛА 2

Тема практического занятия: Основные ценности.

Форма практического задания: выбрать из предложенных двадцати ценностей десять; проиллюстрировать их произведениями искусства, заполнив таблицу.

	Ценности	Произведения литературы	Кинопроизведения	Музыкальные произведения	Произведения изобразительного искусства

1.	Единство				
2.	Жертвенность				
3.	Жизнь				
4.	Забота				
5.	Законность				
6.	Здоровье				
7.	Здравый смысл				
8.	Искренность				
9.	Красота				
10.	Любовь				
11.	Милосердие				
12.	Мужество				
13.	Надежда				
14.	Надежность				
15.	Ответственность				
16.	Познание				
17.	Порядок				
18.	Преданность				
19.	Природа				
20.	Прощение				

РУБЕЖНЫЙ КОНТРОЛЬ К РАЗДЕЛУ 2

форма рубежного контроля – устный опрос.

Вопросы:

1. Что такое единство? Какую роль оно играет в жизни человека и общества, на ваш взгляд?
2. Какие ответы давало человечество на вопрос об источнике сочувствия, сопереживания, ответственности за жизнь тех, кто слабее?
3. Что такое пантеизм? Какие вы знаете примеры пантеистических учений? Как они отвечают на вопрос об источнике единства?
4. Каков источник единого, по Платону? Что по этому поводу говорил Аристотель?
5. Проиллюстрируйте примерами высказывание лектора о том, что иногда «единство становилось единственным средством спасения».
6. В чем суть христианской идеи соборности?
7. В чем суть нашего государственного праздника — Дня народного единства?
8. Какие исторические примеры единства нашего народа вы можете привести?
9. Какую роль играли российско-советские писатели в годы войны в деле объединения народа? Приведите примеры и из лекции, и из других источников.
10. Приведите примеры, когда художественные фильмы, театральные постановки помогали и помогают обретению единства?
11. Почему самую известную фотографию Евгения Халдея, на которой изображены советские солдаты, устанавливающие знамя Победы над Рейхстагом, можно назвать не только символом Победы, но и символом Единства?
12. В каких отечественных литературных произведениях (рассказах, повестях, поэмах, стихах), на ваш взгляд, наиболее отчетливо звучит тема единства?
13. Как, на ваш взгляд, можно решать противоречия, возникающие в процессе развития нашего общества? Приведите примеры успешного разрешения подобных противоречий и восстановления гармонии.
14. Каковы внешние и внутренние угрозы единству нашего народа?
15. Какие могут быть механизмы защиты (как у государства, так и у гражданского общества) от этих угроз?

РАЗДЕЛ 3. ГРАЖДАНСКАЯ ИДЕНТИЧНОСТЬ И СЛУЖЕНИЕ ОТЕЧЕСТВУ

Перечень изучаемых элементов содержания:

Базовые российские ценности: служение Отечеству и ответственность за его судьбу, взаимопомощь и взаимоуважение и пр., их взаимосвязь и влияние на современное российское общество, важность традиционных ценностей для формирования гражданской идентичности.

Тема 3.1. На пути к гражданской идентичности

Перечень изучаемых элементов содержания:

О гражданском единстве, общероссийской гражданской идентичности.

Тема 3.2. Служение Отечеству и ответственность за его судьбу

Перечень изучаемых элементов содержания:

О Родине, о верности, о мужестве и самоотверженности, о силе духа и чувстве долга.

ПРАКТИЧЕСКОЕ ЗАДАНИЕ К РАЗДЕЛУ 3

Форма практического задания: выбрать из предложенных двадцати ценностей десять; проиллюстрировать их произведениями искусства, заполнив таблицу.

	Ценности	Произведения литературы	Кинопроизведения	Музыкальные произведения	Произведения изобразительного искусства
1.	Равенство				
2.	Радость				
3.	Развитие				
4.	Родина				
5.	Родители				
6.	Самоотверженность				
7.	Самостоятельность				
8.	Свобода				
9.	Семья				
10.	Сила воли				
11.	Сила духа				
12.	Совесть				
13.	Справедливость				
14.	Стабильность				
15.	Супруг(а)				
16.	Труд				
17.	Целеустремленность				
18.	Честность				
19.	Честь				
20.	Чувство долга				

РУБЕЖНЫЙ КОНТРОЛЬ К РАЗДЕЛУ 3

форма рубежного контроля – устный опрос.

Вопросы:

1. Раскройте понятие «гражданская идентичность».

2. Как древнегреческий философ Платон мыслит справедливое устройство государства? Как, с его точки зрения, должно относиться часть к целому? Поясните свой ответ примерами
3. Что значит используемый Томасом Гоббсом фразеологизм «Мы стоим на плечах гигантов»?
4. Какие два концепта которые доминируют в современной политике государственного строительства?
5. Охарактеризуйте концепт этнической нации. Что значит совпадение этнонима и политонима?
6. Дайте характеристику концепту гражданской нации. Что такое полиэтничность?
7. Каков смысл понятия «мультикультурализм»? Почему он часто приводит не к интеграции, а к изоляции?
8. Что такое космополитизм? Каких негативные его последствия можете указать?
9. В чем заключается суть современной стратегии национальной политики Российского государства?
10. Какую роль на современном этапе играют СМИ (как государственные, так и негосударственные) в деле самоорганизации граждан и демонстрации образцов гражданской ответственности высочайшего уровня. Приведите примеры такой работы
11. Почему именно Специальная Военная Операция стала одним из самых действенных механизмов формирования гражданской идентичности?
12. Что такое волонтерство? Какие вы знаете формы волонтерского движения? Кто-нибудь является волонтером сейчас? Расскажите о своей деятельности.
13. Приведите примеры деятельности волонтеров как в мирное, так и в военное время
14. Какую роль играет семья в деле гражданской самоидентификации своих детей?
15. Какие задачи, на ваш взгляд, должна ставить перед собой система образования, чтобы процесс гражданской идентификации шел активнее?

Какие задачи, на ваш взгляд, должна ставить перед собой система образования, чтобы процесс гражданской идентификации шел активнее?

РАЗДЕЛ 4. ОСНОВНЫЕ УГРОЗЫ ТРАДИЦИОННЫМ ЦЕННОСТЯМ. МЕХАНИЗМЫ ИХ СОХРАНЕНИЯ

Перечень изучаемых элементов содержания:

Деструктивное идеологическое воздействие на граждан России, особенности распространения деструктивной идеологии, механизмы сохранения и укрепления традиционных ценностей, оценка деятельности экстремистских и террористических организаций, отдельных СМИ, транснациональных корпораций и иностранных НКО.

Тема 4.1. Угрозы традиционным ценностям

Перечень изучаемых элементов содержания:

О «деструктивной идеологии» и ее основе - об анти-ценностях – о беспринципности и гордыне, лицемерии и зависти, о клевете и мести.

Тема 4.2. Механизмы сохранения и укрепления традиционных ценностей

Перечень изучаемых элементов содержания:

О сохранении исторической памяти, о преемственности поколений, о единстве народов.

ПРАКТИЧЕСКОЕ ЗАДАНИЕ К РАЗДЕЛУ 4

Форма практического задания:

Проиллюстрировать анти-ценности произведениями искусства, заполнив таблицу.

	Ценности	Произведения литературы	Кинопроизведения	Музыкальные произведения	Произведения изобразительного искусства
1.	Беспринципность				
2.	Гордыня				
3.	Зависть				
4.	Злорадство				
5.	Клевета				
6.	Лицемерие				
7.	Мечь				
8.	Подлость				
9.	Предательство				
10.	Принуждение				

РУБЕЖНЫЙ КОНТРОЛЬ К РАЗДЕЛУ 4

форма рубежного контроля – устный опрос.

Вопросы:

1. Какие основные субъекты угроз нашим традиционным ценностям в Указе Президента РФ от 9 ноября 2022 г. № 809 «Об утверждении Основ государственной политики по сохранению и укреплению традиционных российских духовно-нравственных ценностей»?
2. Что принято называть экстремизмом и к каким последствиям может приводить экстремистская деятельность?
3. Чем опасна религиозная организация «Свидетели Иеговы»?
4. Что из себя представляет экстремистские молодежная организация «АУЕ»?
5. Что такое санкции? Что знаете о современных западных санкциях против России?
6. Как известные философы и историки объясняют такое отношение Запада к России?
7. В чем суть доктрины Вулфовица?
8. Почему деятельность СМИ может быть опасна?
9. Как политика государства по отношению к культуре влияет на усиление или ослабление национальной безопасности?
10. На ваш взгляд, почему «внимание к укреплению традиционных ценностей неизбежно ослабляется в условиях социального и политического хаоса»?
11. Что такое «фейк»? Какую роль он играет в информационной войне?
12. Какую угрозу представляют ТНК (транснациональные корпорации) для традиционных ценностей?
13. Каковы основные этапы, по мнению российских ученых, замены системы базовых ценностей государства-мишени ценностями государства-инициатора как самыми перспективными?
14. В качестве субъекта угроз традиционным ценностям в Указе Президента отмечены «некоторые организации и лица на территории России». О ком мы должны вести речь в этом случае?
15. В 2022 г. Нобелевская премия мира присуждена обществу «Мемориал». Что это за организация? Почему еще в 2016 году Минюст РФ внес его в список иноагентов?

РАЗДЕЛ 3. УЧЕБНО-МЕТОДИЧЕСКОЕ ОБЕСПЕЧЕНИЕ САМОСТОЯТЕЛЬНОЙ РАБОТЫ ОБУЧАЮЩИХСЯ ПО ДИСЦИПЛИНЕ (МОДУЛЮ)

3.1. Виды самостоятельной работы обучающихся по дисциплине (модулю)

Очной формы обучения

Раздел, тема	Количество часов	Вид самостоятельной работы
Модуль 1. (семестр 1, 2)		
Раздел 1. Традиционные ценности как основа жизни российского общества	6	Подготовка эссе
	7	Самостоятельное изучение материала раздела/темы
Раздел 2. Основные ценности	6	Подготовка эссе
	8	Самостоятельное изучение материала раздела/темы
Общий объем по модулю/семестру, часов	27	
Раздел 3. Гражданская идентичность и служение Отечеству	6	Подготовка эссе
	7	Самостоятельное изучение материала раздела/темы
Раздел 4. Основные угрозы традиционным ценностям. Механизмы их сохранения	6	Подготовка эссе
	8	Самостоятельное изучение материала раздела/темы
Общий объем по модулю/семестру, часов	27	
Общий объем по дисциплине (модулю), часов	54	

Очно-заочной формы обучения

Раздел, тема	Количество часов	Вид самостоятельной работы
Модуль 1. (семестр 1, 2)		
Раздел 1. Традиционные ценности как основа жизни российского общества	6	Подготовка эссе
	13	Самостоятельное изучение материала раздела/темы
Раздел 2. Основные ценности	6	Подготовка эссе
	14	Самостоятельное изучение материала раздела/темы
Общий объем по модулю/семестру, часов	39	
Раздел 3. Гражданская идентичность и служение Отечеству	6	Подготовка эссе
	13	Самостоятельное изучение материала раздела/темы
Раздел 4. Основные угрозы традиционным ценностям. Механизмы их сохранения	6	Подготовка эссе
	14	Самостоятельное изучение материала раздела/темы

Общий объем по модулю/семестру, часов	39	
Общий объем по дисциплине (модулю), часов	78	

Заочной формы обучения

Раздел, тема	Количество часов	Вид самостоятельной работы
Модуль 1. (курс 1, сессии 1, 2, 3, 4)		
Раздел 1. Традиционные ценности как основа жизни российского общества	6	Подготовка эссе
	24	Самостоятельное изучение материала раздела/темы
Раздел 2. Основные ценности	6	Подготовка эссе
	24	Самостоятельное изучение материала раздела/темы
Раздел 3. Гражданская идентичность и служение Отечеству	6	Подготовка эссе
	24	Самостоятельное изучение материала раздела/темы
Раздел 4. Основные угрозы традиционным ценностям. Механизмы их сохранения	6	Подготовка эссе
	24	Самостоятельное изучение материала раздела/темы
Общий объем по дисциплине (модулю), часов	120	

3.2. Задания для самостоятельной работы

Задания для самостоятельной работы к Разделу 1

Вопросы для самостоятельной работы к Разделу 1

1. Что обозначает термин «ценности»?
2. Что значит оценить явление?
3. От чего зависит оценка?
4. Могут ли быть ценности общечеловеческими? Почему?
5. Что такое духовно-нравственные ценности? Духовные? Нравственные?
6. Что значит «традиционные ценности»?
7. Что мы относим к области духовного, кроме морали?

Перечень тем эссе к Разделу 1:

1. Государственная политика РФ по сохранению и укреплению российских духовно-нравственных ценностей в области образования и воспитания
2. Государственная политика РФ по сохранению и укреплению российских духовно-нравственных ценностей в области работы с молодёжью
3. Государственная политика РФ по сохранению и укреплению российских духовно-нравственных ценностей в области культуры
4. Государственная политика РФ по сохранению и укреплению российских духовно-нравственных ценностей в области науки

Литература для самостоятельного изучения к Разделу 1.

1. Основы государственной политики по сохранению и укреплению традиционных российских духовно-нравственных ценностей / Утв. Указом Президента РФ от 09.11.2022 № 809 [Электронный ресурс: <http://kremlin.ru/acts/news/69810>].

2. Ивин, А. А. Аксиология: Учебник для вузов / А. А. Ивин. — 2-е изд., испр. и доп. — Москва: Издательство Юрайт, 2023. — 342 с. — (Высшее образование). — ISBN 978-5-534-07703-2. — Текст: электронный // Образовательная платформа Юрайт [сайт]. — URL: <https://urait.ru/bcode/513605>

3. Седанкина, Т. Е. Аксиология религии: Учебное пособие / Т. Е. Седанкина. — Казань: КФУ, 2013. — 244 с. — ISBN 978-5-00019-076-0. — Текст: электронный // Лань: электронно-библиотечная система. — URL: <https://e.lanbook.com/book/72854>

Задания для самостоятельной работы к Разделу 2

Вопросы для самостоятельной работы к Разделу 2

1. В чем своеобразие обыденного представления о жизни?
2. Какие исторические факты могут вступать в противоречие с обыденным представлением о жизни?
3. Чем детерминированы (обусловлены) оценочные суждения о жизни?
4. Что значит утверждение «жизнь не является универсальной ценностью»?
5. Почему определение жизни в Новой философской энциклопедии не может нас полностью удовлетворить?
6. Почему, на взгляд лектора, философы обратились к проблеме жизни в ее биологическом измерении?
7. Что такое социобиология?
8. К каким выводам пришли социобиологи?
9. Поясните слова лектора: «Ученые не смогли преодолеть сугубо биологический, т.е. редуccionистский подход к жизни человека». Что такое редуccionизм?
10. Какова позиция оппонентов социобиологов?
11. Почему так важно помнить об этом противостоянии идей в решении проблемы сущности человеческой жизни?
12. В чем состоит опасность «биологизаторства», т.е. такого отношения к человеку, согласно которому биологические программы определяют его жизнь?
13. Каковы могут быть возможные негативные последствия такого выбора, описанные еще 20 лет назад Френсисом Фукуямой в своей известной книге «Наше постчеловеческое будущее»?
14. Поясните слова Фукуямы: ««самый глубокий страх перед этой технологией имеет отнюдь не утилитарную природу. скорее это страх перед тем, что в конечном счете биотехнология принесет нам утрату нашей человеческой сущности — то есть важного качества, на котором держится наше ощущение того, кто мы такие и куда идем, какие бы ни происходили изменения с человеком за всю его историю. хуже того, это изменение мы можем провести, не зная, что теряем что-то весьма и весьма ценное».
15. Согласны ли вы с утверждением, что претензия современной науки на всеобщий сущностный характер того знания, которое она получила и развивает безосновательна?
16. Как немецкий философ Вильгельм Дильтей понимал «жизнь»?
17. Что есть жизнь для Фридриха Ницше?
18. Поясните слова лектора: «ЖИЗНЬ народа, нашего многонационального народа, как и ЖИЗНЬ каждого ее представителя, являясь способом бытия Российской цивилизации вмещает в себя и в духовном, и в социальном плане весь ценностный ряд культурного ее кода»

19. Какое устойчивое выражение русского языка как нельзя лучше характеризует образ мысли, а значит, и желаемый ОБРАЗ ЖИЗНИ нашего народа, по мнению лектора?
20. Что такое «правда»? Чем она отличается от понятия «истина»?

Перечень тем эссе к Разделу 2:

1. Государственная политика РФ по сохранению и укреплению российских духовно-нравственных ценностей в области образования и воспитания
2. Государственная политика РФ по сохранению и укреплению российских духовно-нравственных ценностей в области работы с молодёжью
3. Государственная политика РФ по сохранению и укреплению российских духовно-нравственных ценностей в области культуры
4. Государственная политика РФ по сохранению и укреплению российских духовно-нравственных ценностей в области науки

Литература для самостоятельного изучения к Разделу 2.

1. Основы государственной политики по сохранению и укреплению традиционных российских духовно-нравственных ценностей / Утв. Указом Президента РФ от 09.11.2022 № 809 [Электронный ресурс: <http://kremlin.ru/acts/news/69810>].
2. Ивин, А. А. Аксиология: Учебник для вузов / А. А. Ивин. — 2-е изд., испр. и доп. — Москва: Издательство Юрайт, 2023. — 342 с. — (Высшее образование). — ISBN 978-5-534-07703-2. — Текст: электронный // Образовательная платформа Юрайт [сайт]. — URL: <https://urait.ru/bcode/513605>
3. Седанкина, Т. Е. Аксиология религии: Учебное пособие / Т. Е. Седанкина. — Казань: КФУ, 2013. — 244 с. — ISBN 978-5-00019-076-0. — Текст: электронный // Лань: электронно-библиотечная система. — URL: <https://e.lanbook.com/book/72854>

Задания для самостоятельной работы к Разделу 3

Вопросы для самостоятельной работы к Разделу 3

1. Что значит «оценить» предмет? Какую роль в оценке феномена играет эталон?
2. Почему оценочные суждения одного и то же явление могут не совпадать?
3. Чем отличается прескриптивное высказывание от дескриптивного высказывания? (см. в словарях). Приведите примеры
4. Поясните слова лектора: «Слово «справедливость» бифункционально»
5. Лектор утверждает, что «не только в Древней Греции, но и в философии Древнего Востока справедливость рассматривается как внутренний принцип существования природы, как физический, космический порядок, отразившийся в социальном порядке. Можно сказать, что это некоторая парадигма мышления Древнего мира». Какие примеры приводятся в лекции для иллюстрации этого утверждения?
6. Что обозначает термин «законность»?
7. Что вы знаете о т.н. Законах Хаммурапи. Какую роль они сыграли в истории развития законности?
8. Лектор утверждает, что центральные в христианстве «идея личного бога, идея равенства всех перед ним независимо от пола, национальности и социального положения и идея свободы с представлением о бессмертии души стали основой для трансформации старых идей». Поясните это утверждение.
9. Поясните слова лектора о римском праве: «Фундаментом законности всегда выступала вера как базовая ценность, основополагающий элемент римской культуры права».
10. Какую роль сыграло Римское право в истории развития правовых систем?
11. Как изменилось понимание роли человека у мыслителей эпохи Возрождения по сравнению с богословами Средних веков?
12. Как вы думаете, почему лекторы предприняли «столь длительный обзор истории развития европейской философско-правовой, этически-правовой мысли, выявление ее закономерностей в последовательном историческом изложении»?

13. Поясните слова лектора: «Индивидуализация» социального пространства – путь, по которому пошла Западная цивилизация, приводит к потере метафизических связей – с трансцендентным, с природным, с социальным, которые помогали человеку во все времена не просто преодолевать сложные моменты своего земного существования, выживать, но и ощущать смысловое наполнение своего бытия, находить опору и надеяться».

14. А каков смысл понятия гендер? Какую опасность для человечества таит этот «свободный его выбор»?

15. Как Вы относитесь к тому, что в западных странах разрешают менять пол даже детям??? Так, в Норвегии подобное право у юных жителей страны появляется с семи лет, а в Великобритании – с девяти. А в Канаде ребёнок даже может не спрашивать родителей разрешения сменить пол. Операцию проведут и без согласия мамы и папы.

16. Помимо традиционных «он» и «она» в Америке и некоторых европейских странах предлагается включить в перечень местоимения «оно» и «они» для тех, кто видит себя вне бинарной системы полов?

17. Какие исторические феномены повлияли на разницу в механизмах формирования и путях развития нашей – российской и их – западной цивилизаций?

18. Что же считали справедливым наши предки, и как они соизмеряли справедливое и законное, как повлияли их ценностные убеждения на развитие нашей цивилизации?

19. Поясните слова лектора: «В отличие от европейской традиции, справедливым считается состояние единства, а не состояние равенства. Единства с централизованным управлением. Своеобразный патернализм»

20. Что мы можем и должны сделать, чтобы не просто не растерять ценностный опыт, но использовать его, перенося лучшее в будущее, оставляя ошибки в прошлом?

Перечень тем эссе к Разделу 3:

1. Государственная политика РФ по сохранению и укреплению российских духовно-нравственных ценностей в области межнациональных и межрелигиозных отношений
2. Государственная политика РФ по сохранению и укреплению российских духовно-нравственных ценностей в области средств массовой информации и массовых коммуникаций
3. Государственная политика РФ по сохранению и укреплению российских духовно-нравственных ценностей в области международного сотрудничества
4. Механизмы укрепления гражданского единства

Литература для самостоятельного изучения к Разделу 3.

1. Основы государственной политики по сохранению и укреплению традиционных российских духовно-нравственных ценностей / Утв. Указом Президента РФ от 09.11.2022 № 809 [Электронный ресурс: <http://kremlin.ru/acts/news/69810>].

2. Ивин, А. А. Аксиология: Учебник для вузов / А. А. Ивин. — 2-е изд., испр. и доп. — Москва: Издательство Юрайт, 2023. — 342 с. — (Высшее образование). — ISBN 978-5-534-07703-2. — Текст: электронный // Образовательная платформа Юрайт [сайт]. — URL: <https://urait.ru/bcode/513605>

3. Седанкина, Т. Е. Аксиология религии: Учебное пособие / Т. Е. Седанкина. — Казань: КФУ, 2013. — 244 с. — ISBN 978-5-00019-076-0. — Текст: электронный // Лань: электронно-библиотечная система. — URL: <https://e.lanbook.com/book/72854>

Задания для самостоятельной работы к Разделу 4

Вопросы для самостоятельной работы к Разделу 4

1. Как в языке отражаются изменения в социальной жизни общества (на примере слов «служение», «служба», «работа»)?

2. Что вы знаете о лейтенанте полиции Магомед Нурбагандове? (см. иные источники) Как его трагическая гибель повлияла на смысл слова «работа»?

3. Каков смысл понятия «служение»?
4. Что есть «служение» с мотивационной, с телеологической, с деятельностной, с личностной, с аксиологической точек зрения? Приведите примеры
5. «Идеал служения как высшей ценности, значимой для государства, народа формировался в нашем культурном коде с глубокой древности. Наглядным образцом такого служения для ценностного пространства общественного сознания всегда выступали герои», - утверждает лектор. Кого принято называть героем? Кого наши предки (в дохристианской Руси называли героями)?
6. Как принятое Русью христианства формировало в сознании наших предков героические образы?
7. Наше национальное самосознание вобрало в себя разные типы героев, отмеченных верным служением Родине на избранном поприще. Приведите примеры героев-воинов.
8. Как лектор характеризует тех, кого принято называть герой-мастер? Кого можно причислить к героям-мастерам?
9. Герои-первопроходцы... Кто это? Что знаете о таких людях?
10. Лектор утверждает, что «эпоха же Просвещения дала импульс новому наполнению понятия служения». Поясните его слова.
11. «Со словами «служение», «служить» в нашей культуре связаны представления о таких добродетелях, как бескорыстие, нестяжательство, терпение, усердие, скромность. Целый ряд русских пословиц и поговорок вербализует эти смыслы», - говорит лектор. Давайте попробуем истолковать некоторые из них:
 - на службу не напрашивайся, от службы не отпрашивайся;
 - верно служу – ни по чем не тужу;
 - которая служба нужнее, та и честнее;
 - тяжел крест, но надо несть.
12. Как вы относитесь к словам бывшего госсекретаря США Мадлен Олбрайт: «Колоссальные богатства Сибири несправедливо принадлежат одной России»?
13. Как менялся смысл слова «Отечество»? От древних греков к христианским богословам...
14. Поясните слова лектора: «Служение Отечеству это патриотизм в действии»
15. Как понимают патриотизм псевдолиберальные идеологи?
16. «Один из высших видов служения – это воинская служба. Но не только в армии можно служить Родине. Ведь не менее важны и другие виды служения», - утверждает лектор. Назовите и проиллюстрируйте современными примерами различные виды служения
17. Какие исторические примеры гражданского служения приводит лектор?
18. «Служением может быть только такая деятельность, которая, не важно, в большой или малой мере, но направлена на укрепление Отечества, на его защиту, на умножение его славы и величия», - поясните слова лектора
19. Как, на ваш взгляд, произведения искусства могут служить делу укрепления нашего Отечества?
20. Что может сделать каждый из нас для процветания нашего Отечества?

Перечень тем эссе к Разделу 4:

1. Деятельность экстремистских и террористических организаций как угроза традиционным ценностям
2. Деятельность отдельных средств массовой информации и массовых коммуникаций как угроза традиционным ценностям
3. Действия Соединенных Штатов Америки и других недружественных иностранных государств как угроза традиционным ценностям
4. Транснациональные корпорации и иностранные некоммерческие организации как фактор угрозы традиционным ценностям
5. Пропаганда нетрадиционных сексуальных отношений как способ разрушения традиционной семьи
6. Деструктивная идеология. Понятие и способы существования
7. Последствия распространения деструктивной идеологии
8. Способы сохранения исторической памяти и формы противодействия попыткам фальсификации истории
9. Пути сохранения, укрепления и продвижения традиционных семейных ценностей

10. Инструменты защиты от внешнего деструктивного информационно-психологического воздействия

Литература для самостоятельного изучения к Разделу 4.

1. Основы государственной политики по сохранению и укреплению традиционных российских духовно-нравственных ценностей / Утв. Указом Президента РФ от 09.11.2022 № 809 [Электронный ресурс: <http://kremlin.ru/acts/news/69810>].

2. Ивин, А. А. Аксиология: Учебник для вузов / А. А. Ивин. — 2-е изд., испр. и доп. — Москва: Издательство Юрайт, 2023. — 342 с. — (Высшее образование). — ISBN 978-5-534-07703-2. — Текст: электронный // Образовательная платформа Юрайт [сайт]. — URL: <https://urait.ru/bcode/513605>

3. Седанкина, Т. Е. Аксиология религии: Учебное пособие / Т. Е. Седанкина. — Казань: КФУ, 2013. — 244 с. — ISBN 978-5-00019-076-0. — Текст: электронный // Лань: электронно-библиотечная система. — URL: <https://e.lanbook.com/book/72854>

3.3. Методические указания к самостоятельной работе по дисциплине (модулю)

Освоение слушателями программы предполагает изучение материалов дисциплин (модулей) в ходе самостоятельной работы.

Для успешного освоения дисциплины (модуля) и достижения поставленных целей необходимо внимательно ознакомиться с рабочей программой дисциплины (модуля), доступной в электронной информационно-образовательной среде РГСУ.

Следует обратить внимание на списки основной и дополнительной литературы, на предлагаемые преподавателем ресурсы информационно-телекоммуникационной сети Интернет. Эта информация необходима для самостоятельной работы обучающегося.

Для более углубленного изучения темы задания для самостоятельной работы рекомендуется выполнять параллельно с изучением данной темы. При выполнении заданий по возможности используйте наглядное представление материала.

Самостоятельная работа включает разнообразный комплекс видов и форм работы обучающихся.

Написание эссе.

Эссе - вид самостоятельной исследовательской работы обучающихся, с целью углубления и закрепления теоретических знаний и освоения практических навыков. Цель эссе состоит в развитии самостоятельного творческого мышления и письменного изложения собственных мыслей. При написании эссе слушатель должен представить развернутый письменный ответ на теоретический или практический актуальный вопрос, объявленный преподавателем в аудитории непосредственно перед ее написанием. В процессе написания эссе разрешается пользоваться нормативно-правовыми актами, конспектом лекций (в печатном виде). Использование интернет-ресурсов не допускается. Темы эссе преподаватель предлагает из числа тех, которые слушатели уже рассматривали на лекциях или семинарских занятиях, исходя из содержания заданий в составе оценочных средств. По решению преподавателя, в качестве темы эссе может быть выбрана одна или несколько тем, которые могут быть распределены между слушателями по желанию.

Эссе проводится письменно, по объему не более 5 листов формата А4.

Требования к оформлению эссе:

Эссе выполняется на компьютере (гарнитура Times New Roman, шрифт 14) через 1,5 интервала с полями: верхнее, нижнее – 2; правое – 3; левое – 1,5. Отступ первой строки абзаца – 1,25. Сноски – постраничные. Таблицы и рисунки встраиваются в текст работы. При этом

обязательный заголовок таблицы надо размещать над табличным полем, а рисунки сопровождать подрисуночными подписями. При включении в эссе нескольких таблиц и/или рисунков их нумерация обязательна. Обязательна и нумерация страниц. Их целесообразно проставлять внизу страницы – по середине или в правом углу. Номер страницы не ставится на титульном листе, но в общее число страниц он включается. Объем эссе, без учета приложений, не должен превышать 5 страниц. Значительное превышение установленного объема является недостатком работы и указывает на то, что слушатель не сумел отобрать и переработать необходимый материал.

Работа должна содержать собственные умозаключения по сути поставленной проблемы, включать самостоятельно проведенный анализ по сути этой проблемы, выводы, обобщающие авторскую позицию по поставленной проблеме.

РАЗДЕЛ 4. ОЦЕНОЧНЫЕ МАТЕРИАЛЫ ПО ДИСЦИПЛИНЕ (МОДУЛЮ)

4.1. Форма промежуточной аттестации обучающегося по дисциплине (модулю)

Контрольным мероприятием промежуточной аттестации обучающихся по дисциплине (модулю) является зачет, который проводится в устной форме.

4.2. Оценочные материалы, определяющие процедуры оценивания знаний, умений, навыков и (или) опыта деятельности, характеризующих этапы формирования компетенций

4.2.1. Организационные основы применения балльно-рейтинговой системы оценки успеваемости обучающихся по дисциплине (модулю)

Оценка качества освоения обучающимися дисциплины (модуля) реализуется в формате балльно-рейтинговой системы оценки успеваемости обучающихся (БРСО).

БРСО в ходе текущего контроля успеваемости и промежуточной аттестации осуществляется по 100-балльной шкале.

Академический рейтинг обучающегося по дисциплине (модулю) складывается из результатов:

- текущего контроля успеваемости (максимальный текущий рейтинг обучающегося 80 рейтинговых баллов;
- промежуточной аттестации (максимальный рубежный рейтинг обучающегося 20 рейтинговых баллов.

Условия оценки освоения обучающимся дисциплины (модуля) в формате БРСО доводятся преподавателем до сведения обучающихся на первом учебном занятии, а также размещены в свободном доступе в электронной информационно-образовательной среде Университета.

4.2.2. Проведение текущего контроля успеваемости обучающихся по дисциплине (модулю) в соответствии с балльно-рейтинговой системой оценки успеваемости обучающегося

В течение учебного семестра до промежуточной аттестации на основании утвержденной рабочей программы дисциплины (модуля) формируется текущий рейтинг обучающегося. Текущий рейтинг обучающегося складывается как сумма рейтинговых баллов, полученных им в течение учебного семестра по всем видам учебных занятий по дисциплине (модулю).

В процессе текущего контроля оцениваются следующие действия обучающегося, направленные на освоение компетенций в рамках изучения учебной дисциплины:

– академическая активность (посещаемость учебных занятий, самостоятельное изучение содержания учебной дисциплины в электронной информационно-образовательной среде, соблюдение сроков сдачи практических заданий и текущих контрольных мероприятий и др.);

– выполнение и сдача текущих и итогового практических заданий (эссе, рефераты, творческие задания, кейс-задания, лабораторные работы, расчетные задания и др., активное участие в групповых интерактивных занятиях (дискуссии, WiKi-проекты и др.), защита проектов и др.);

– прохождение рубежей текущего контроля, включая соблюдение графика их прохождения в электронной информационно-образовательной среде.

Для планирования расчета текущего рейтинга обучающегося используются следующие пропорции:

Вид учебного действия	Максимальная рейтинговая оценка, баллов
академическая активность	10
практические задания	40
<i>из них: текущие практические задания</i>	20
<i>итоговое практическое задание</i>	20
рубежи текущего контроля	30
<i>ИТОГО:</i>	80

В течение учебного семестра по дисциплине (модулю) обучающимся должен быть накоплен текущий рейтинг не менее 52 рейтинговых баллов (65% от максимального значения текущего рейтинга).

Необходимыми условиями допуска обучающегося к промежуточной аттестации по дисциплине являются положительное прохождение обучающимся не менее 65% рубежей текущего контроля с накоплением не менее 65% максимального рейтингового балла за каждый рубеж текущего контроля и положительное выполнение итогового практического задания с накоплением не менее 65% максимального рейтингового балла, установленного за итоговое практическое задание.

Невыполнение вышеуказанных условий является текущей академической задолженностью, которая должна быть ликвидирована обучающимся до контрольного мероприятия промежуточной аттестации.

Сведения о наличии у обучающихся текущей академической задолженности, сроках и порядке добора рейтинговых баллов для её ликвидации доводятся до обучающихся педагогическим работником.

В случае неликвидации текущей академической задолженности, педагогический работник обязан во время контрольного мероприятия промежуточной аттестации поставить обучающемуся 0 рейтинговых баллов. В этом случае ликвидация текущей академической задолженности возможна в периоды проведения повторной промежуточной аттестации.

4.2.3. Проведение промежуточной аттестации обучающихся по дисциплине (модулю) в соответствии с балльно-рейтинговой системой оценки успеваемости обучающегося

Промежуточная аттестация по дисциплине (модулю) проводится в соответствии с Положением о промежуточной аттестации обучающихся по основным профессиональным образовательным программам в Российском государственном социальном университете и Положением о балльно-рейтинговой системе оценки успеваемости обучающихся по основным профессиональным образовательным программам в Российском государственном социальном университете в действующей редакции.

На промежуточную аттестацию отводится 20 рейтинговых баллов.

Ответы обучающегося на контрольном мероприятии промежуточной аттестации оцениваются педагогическим работником по 20 - балльной шкале, а итоговая оценка по дисциплине (модулю) выставляется по пятибалльной системе для дифференцированного зачета.

Критерии выставления оценки определяются Положением о балльно-рейтинговой системе оценки успеваемости обучающихся по основным профессиональным образовательным программам высшего образования - программам бакалавриата, программам специалитета, программам магистратуры в Российском государственном социальном университете.

В процессе определения рубежного рейтинга обучающегося используется следующая шкала:

Рубежный рейтинг	Критерии оценки освоения обучающимся учебной дисциплины в ходе контрольных мероприятий промежуточной аттестации
19-20 рейтинговых баллов	обучающийся глубоко и прочно усвоил программный материал, исчерпывающе, последовательно, грамотно и логически стройно его излагает, тесно увязывает с задачами и будущей деятельностью, не затрудняется с ответом при видоизменении задания, свободно справляется с задачами и практическими заданиями, правильно обосновывает принятые решения, умеет самостоятельно обобщать и излагать материал, не допуская ошибок
16-18 рейтинговых баллов	обучающийся твердо знает программный материал, грамотно и по существу излагает его, не допуская существенных неточностей в ответе на вопрос, может правильно применять теоретические положения и владеет необходимыми умениями и навыками при выполнении практических заданий
13-15 рейтинговых баллов	обучающийся освоил основной материал, но не знает отдельных деталей, допускает неточности, недостаточно правильные формулировки, нарушает последовательность в изложении программного материала и испытывает затруднения в выполнении практических заданий
1-12 рейтинговых баллов	обучающийся не знает значительной части программного материала, допускает существенные ошибки, с большими затруднениями выполняет практические задания
0 рейтинговых баллов	не аттестован

4.3. Перечень заданий для проведения текущей и промежуточной оценки знаний, умений, навыков и (или) опыта деятельности, характеризующих этапы формирования компетенций

4.3.1. Оценочные материалы для проведения текущей аттестации и рубежного контроля, обучающихся по дисциплине (модулю)

Перечень вопросов рубежного контроля и текущей аттестации

№ п/п	Контролируемые разделы (темы), дисциплины	Код контроля компетенций	Форма рубежного контроля	Вопросы/задания рубежного контроля
1.	Раздел 1. Традиционные ценности как основа жизни российского общества	УК-5	Устный опрос	<ol style="list-style-type: none"> 1. Согласны ли вы с утверждением немецкого философа Георга Вильгельма Фридриха Гегеля о том, что желающие понять смысл явления, должны изучать его историю? Поясните свой ответ. 2. Какие элементы входят в сферу нравственного? 3. Что такое нравственность? Какого происхождения этого термина в русском языке? 4. Каков современный смысл понятия «этика»? 5. Что принято подразумевать под понятием «нравственный идеал»? 6. Приведите пример «сопряженности» нравственного идеала не с отдельной личностью, а с обществом. Поясните. 7. Какая добродетель, по Платону, объединяет людей? Как философ аргументирует свое утверждение? 8. Что или кто определяет социальный статус человека, согласно древней традиции? Почему в обществе присутствует неравенство? 9. В чем суть идеи Аристотеля о природном нравственном неравенстве людей? 10. Что обозначают термином «эвдемонизм»? 11. Чем отличается средневековый идеал высоконравственного человека от идеала Древности? 12. Что такое ригоризм? 13. Чем отличается понимание средневековым человеком достоинства от его понимания древним? 14. Что нового в понимание нравственности привнесло Новое время? 15. Что такое утилитаризм?

				<p>16. Как «человек труда» стал новым нравственным идеалом в Новое время?</p> <p>17. Какие три образа состояния «идеального общества» выделил Герт Хофстеде? Охарактеризуйте их с точки зрения нравственной составляющей.</p> <p>18. В чем суть принципа индивидуализма?</p> <p>19. Как можно охарактеризовать принцип коллективизма?</p> <p>20. Как реализуется индивидуалистический идеал общественных отношений в настоящее время? Поясните на примерах.</p>
2.	Раздел 2. Основные ценности	УК-5	Устный опрос	<p>1. Что такое единство? Какую роль оно играет в жизни человека и общества, на ваш взгляд?</p> <p>2. Какие ответы давало человечество на вопрос об источнике сочувствия, сопереживания, ответственности за жизнь тех, кто слабее?</p> <p>3. Что такое пантеизм? Какие вы знаете примеры пантеистических учений? Как они отвечают на вопрос об источнике единства?</p> <p>4. Каков источник единого, по Платону? Что по этому поводу говорил Аристотель?</p> <p>5. Проиллюстрируйте примерами высказывание лектора о том, что иногда «единство становилось единственным средством спасения».</p> <p>6. В чем суть христианской идеи соборности?</p> <p>7. В чем суть нашего государственного праздника — Дня народного единства?</p> <p>8. Какие исторические примеры единства нашего народа вы можете привести?</p> <p>9. Какую роль играли российско-советские писатели в годы войны в деле объединения народа? Приведите примеры и из лекции, и из других источников.</p> <p>10. Приведите примеры, когда художественные фильмы, театральные постановки помогали и помогают обретению единства?</p> <p>11. Почему самую известную фотографию Евгения Халдея, на которой изображены советские солдаты, устанавливающие знамя Победы над Рейхстагом, можно назвать не только символом Победы, но и символом Единства?</p> <p>12. В каких отечественных литературных произведениях (рассказах, повестях, поэмах, стихах), на ваш взгляд, наиболее отчетливо звучит тема единства?</p> <p>13. Как, на ваш взгляд, можно решать противоречия, возникающие в процессе развития нашего общества? Приведите примеры успешного разрешения подобных противоречий и восстановления гармонии.</p> <p>14. Каковы внешние и внутренние угрозы единству нашего народа?</p> <p>15. Какие могут быть механизмы защиты (как у государства, так и у гражданского общества) от этих угроз?</p>

3.	Раздел 3. Гражданская идентичность и служение Отечеству	УК-5	Устный опрос	<ol style="list-style-type: none"> 1. Раскройте понятие «гражданская идентичность». 2. Как древнегреческий философ Платон мыслит справедливое устройство государства? Как, с его точки зрения, должно относиться часть к целому? Поясните свой ответ примерами 3. Что значит используемый Томасом Гоббсом фразеологизм «Мы стоим на плечах гигантов»? 4. Какие два концепта которые доминируют в современной политике государственного строительства? 5. Охарактеризуйте концепт этнической нации. Что значит совпадение этнонима и политонима? 6. Дайте характеристику концепту гражданской нации. Что такое полиэтничность? 7. Каков смысл понятия «мультикультурализм»? Почему он часто приводит не к интеграции, а к изоляции? 8. Что такое космополитизм? Каких негативные его последствия можете указать? 9. В чем заключается суть современной стратегии национальной политики Российского государства? 10. Какую роль на современном этапе играют СМИ (как государственные, так и негосударственные) в деле самоорганизации граждан и демонстрации образцов гражданской ответственности высочайшего уровня. Приведите примеры такой работы 11. Почему именно Специальная Военная Операция стала одним из самых действенных механизмов формирования гражданской идентичности? 12. Что такое волонтерство? Какие вы знаете формы волонтерского движения? Кто-нибудь является волонтером сейчас? Расскажите о своей деятельности. 13. Приведите примеры деятельности волонтеров как в мирное, так и в военное время 14. Какую роль играет семья в деле гражданской самоидентификации своих детей? 15. Какие задачи, на ваш взгляд, должна ставить перед собой система образования, чтобы процесс гражданской идентификации шел активнее?
4.	Раздел 4. Основные угрозы традиционным ценностям. Механизмы их сохранения	УК-5	Устный опрос	<ol style="list-style-type: none"> 1. Какие основные субъекты угроз нашим традиционным ценностям в Указе Президента РФ от 9 ноября 2022 г. № 809 «Об утверждении Основ государственной политики по сохранению и укреплению традиционных российских духовно-нравственных ценностей»? 2. Что принято называть экстремизмом и к каким последствиям может приводить экстремистская деятельность? 3. Чем опасна религиозная организация «Свидетели Иеговы»? 4. Что из себя представляет экстремистские молодежная организация «АУЕ»?

				<ol style="list-style-type: none"> 5. Что такое санкции? Что знаете о современных западных санкциях против России? 6. Как известные философы и историки объясняют такое отношение Запада к России? 7. В чем суть доктрины Вулфовица? 8. Почему деятельность СМИ может быть опасна? 9. Как политика государства по отношению к культуре влияет на усиление или ослабление национальной безопасности? 10. На ваш взгляд, почему «внимание к укреплению традиционных ценностей неизбежно ослабляется в условиях социального и политического хаоса»? 11. Что такое «фейк»? Какую роль он играет в информационной войне? 12. Какую угрозу представляют ТНК (транснациональные корпорации) для традиционных ценностей? 13. Каковы основные этапы, по мнению российских ученых, замены системы базовых ценностей государства-мишени ценностями государства-инициатора как самыми перспективными? 14. В качестве субъекта угроз традиционным ценностям в Указе Президента отмечены «некоторые организации и лица на территории России». О ком мы должны вести речь в этом случае? 15. В 2022 г. Нобелевская премия мира присуждена обществу «Мемориал». Что это за организация? Почему еще в 2016 году Минюст РФ внес его в список иноагентов?
--	--	--	--	---

4.3.2. Оценочные материалы для проведения промежуточной аттестации обучающихся по дисциплине (модулю)

Вопросы/задания для проведения промежуточной аттестации обучающихся по дисциплине (модулю)

Коды контролируемой компетенций	Вопросы /задания
УК-5	<ol style="list-style-type: none">1. Наши ценности: цивилизационный код2. Жизнь как абсолютная ценность: от биологически обусловленного к социально ответственному3. Быть достойным. Нравственные эталоны и образцы поведения4. Милосердие и гуманность: сопряженность понятий5. Справедливость и законность: диалектика смыслов6. Исторические формы единства. Коллективное начало7. На пути к гражданской идентичности8. Служение Отечеству и ответственность за его судьбу9. Угрозы традиционным ценностям10. Механизмы сохранения и укрепления традиционных ценностей

РАЗДЕЛ 5. УСЛОВИЯ РЕАЛИЗАЦИИ ДИСЦИПЛИНЫ (МОДУЛЯ)

5.1. Перечень основной и дополнительной учебной литературы для освоения дисциплины (модуля)

5.1.1. Основная литература

1. Основы государственной политики по сохранению и укреплению традиционных российских духовно-нравственных ценностей / Утв. Указом Президента РФ от 09.11.2022 № 809 [Электронный ресурс: <http://kremlin.ru/acts/news/69810>].

2. Ивин, А. А. Аксиологи : Учебник для вузов / А. А. Ивин. — 2-е изд., испр. и доп. — Москва: Издательство Юрайт, 2023. — 342 с. — (Высшее образование). — ISBN 978-5-534-07703-2. — Текст: электронный // Образовательная платформа Юрайт [сайт]. — URL: <https://urait.ru/bcode/513605>

5.1.2. Дополнительная литература

1. Седанкина, Т. Е. Аксиология религии: Учебное пособие / Т. Е. Седанкина. — Казань: КФУ, 2013. — 244 с. — ISBN 978-5-00019-076-0. — Текст: электронный // Лань: электронно-библиотечная система. — URL: <https://e.lanbook.com/book/72854>

5.2 Перечень ресурсов информационно-коммуникационной сети «Интернет», необходимых для освоения дисциплины (модуля)

№ №	Название электронного ресурса	Описание электронного ресурса	Используемый для работы адрес
1.	ЭБС «Университетская библиотека онлайн»	Электронная библиотека, обеспечивающая доступ высших и средних учебных заведений, публичных библиотек и корпоративных пользователей к наиболее востребованным	http://biblioclub.ru/

		материалам по всем отраслям знаний от ведущих российских издательств	
2.	Научная электронная библиотека eLIBRARY.ru	Крупнейший российский информационно-аналитический портал в области науки, технологии, медицины и образования, содержащий рефераты и полные тексты более 34 млн научных публикаций и патентов	http://elibrary.ru/
3.	Образовательная платформа Юрайт	Электронно-библиотечная система для ВУЗов, ССУЗов, обеспечивающая доступ к учебникам, учебной и методической литературе по различным дисциплинам.	https://urait.ru/
4.	База данных "EastView"	Полнотекстовая база данных периодических изданий	https://dlib.eastview.com
5.	Электронная библиотека "Grebennikon"	Библиотека предоставляет доступ более чем к 30 журналам, выпускаемых Издательским домом "Гребенников".	https://grebennikon.ru/
6.	ЭБС издательства "ЛАНЬ"	Электронно-библиотечная система, коллекция электронных версий книг.	http://e.lanbook.com/

5.3 Методические указания для обучающихся по освоению дисциплины (модуля)

Освоение обучающимся дисциплины (модуля) предполагает изучение материалов дисциплины (модуля) на аудиторных занятиях и в ходе самостоятельной работы. Аудиторные занятия проходят в форме лекций, семинаров, практических занятий.

При подготовке к аудиторным занятиям необходимо помнить особенности каждой формы его проведения.

Подготовка к учебному занятию лекционного типа заключается в следующем.

С целью обеспечения успешного обучения обучающийся должен готовиться к лекции, поскольку она является важнейшей формой организации учебного процесса, поскольку:

- знакомит с новым учебным материалом;
- разъясняет учебные элементы, трудные для понимания;
- систематизирует учебный материал;
- ориентирует в учебном процессе.

С этой целью:

- внимательно прочитайте материал предыдущей лекции;
- ознакомьтесь с учебным материалом по учебнику и учебным пособиям с темой прочитанной лекции;
- внесите дополнения к полученным ранее знаниям по теме лекции на полях лекционной тетради;
- запишите возможные вопросы, которые вы зададите лектору на лекции по материалу изученной лекции;
- постарайтесь уяснить место изучаемой темы в своей подготовке;
- узнайте тему предстоящей лекции (по тематическому плану, по информации лектора) и запишите информацию, которой вы владеете по данному вопросу.

Подготовка к занятию семинарского типа

При подготовке и работе во время проведения занятий семинарского типа следует обратить внимание на следующие моменты: на процесс предварительной подготовки, на работу во время занятия, обработку полученных результатов, исправление полученных замечаний.

Предварительная подготовка к учебному занятию семинарского типа заключается в изучении теоретического материала в отведенное для самостоятельной работы время, ознакомление с

инструктивными материалами с целью осознания задач практического занятия, техники безопасности при работе с приборами, веществами.

Работа во время проведения учебного занятия семинарского типа включает:

- консультирование студентов преподавателями и вспомогательным персоналом с целью предоставления исчерпывающей информации, необходимой для самостоятельного выполнения предложенных преподавателем задач;
- самостоятельное выполнение заданий согласно обозначенной учебной программой тематики.

Обработка, обобщение полученных результатов проводится обучающимися самостоятельно или под руководством преподавателя (в зависимости от степени сложности поставленных задач). В результате оформляется индивидуальный отчет. Подготовленная к сдаче на контроль и оценку работа сдается преподавателю. Форма отчетности может быть письменная, устная или две одновременно. Главным результатом в данном случае служит получение положительной оценки по каждому практическому занятию. Это является необходимым условием при проведении рубежного контроля и допуска к зачету. При получении неудовлетворительных результатов обучающийся имеет право в дополнительное время пересдать преподавателю работу до проведения промежуточной аттестации.

5.4 Информационно-технологическое обеспечение образовательного процесса по дисциплины (модуля)

5.4.1. Средства информационных технологий

1. Персональные компьютеры;
2. Средства доступа в Интернет;
3. Проектор.

5.4.2. Лицензионное и свободно распространяемое программное обеспечение, в том числе отечественного производства:

1. Операционная система: Astra Linux SE
2. Пакет офисных программ: LibreOffice
3. Справочная система Консультант+
4. Okular или Acrobat Reader DC
5. Ark или 7-zip
6. User Gate
7. TrueConf (client)

5.4.3. Информационные справочные системы и профессиональные базы данных

№ №	Название электронного ресурса	Описание электронного ресурса	Используемый для работы адрес
1.	ЭБС «Университетская библиотека онлайн»	Электронная библиотека, обеспечивающая доступ высших и средних учебных заведений, публичных библиотек и корпоративных пользователей к наиболее востребованным материалам по всем отраслям знаний от ведущих российских издательств	http://biblioclub.ru/
2.	Научная электронная библиотека eLIBRARY.ru	Крупнейший российский информационно-аналитический портал в области науки, технологии, медицины и образования, содержащий рефераты и полные тексты более	http://elibrary.ru/

		34 млн научных публикаций и патентов	
3.	Образовательная платформа Юрайт	Электронно-библиотечная система для ВУЗов, ССУЗов, обеспечивающая доступ к учебникам, учебной и методической литературе по различным дисциплинам.	https://urait.ru/
4.	База данных "EastView"	Полнотекстовая база данных периодических изданий	https://dlib.eastview.com
5.	Электронная библиотека "Grebennikon"	Библиотека предоставляет доступ более чем к 30 журналам, выпускаемых Издательским домом "Гребенников".	https://grebennikon.ru/

5.5. Материально-техническое обеспечение образовательного процесса по дисциплине (модулю)

Для изучения дисциплины (модуля) используются:

Учебная аудитория для занятий лекционного типа оснащена специализированной мебелью: стол для преподавателя, парты, стулья, доска для написания мелом; техническими средствами обучения видеопроекторное оборудование, средства звуковоспроизведения, экран и имеющие выход в сеть Интернет, а также демонстрационными печатными пособиями.

Учебная аудитория для занятий семинарского типа: оснащена специализированной мебелью: стол для преподавателя, парты, стулья, доска для написания мелом; техническими средствами обучения видеопроекторное оборудование, средства звуковоспроизведения, экран и имеющие выход в сеть Интернет, а также демонстрационными печатными пособиями и демонстрационными материалами.

Помещения для самостоятельной работы обучающихся: оснащены специализированной мебелью (парты, стулья) техническими средствами обучения (персональные компьютеры с доступом в сеть Интернет и обеспечением доступа в электронно-информационную среду университета, программным обеспечением).

5.6. Образовательные технологии

При реализации дисциплины (модуля) применяются различные образовательные технологии, в том числе технологии электронного обучения.

Освоение дисциплины (модуля) предусматривает использование в учебном процессе активных и интерактивных форм проведения учебных занятий в форме разбор конкретных ситуаций в сочетании с внеаудиторной работой с целью формирования и развития профессиональных навыков обучающихся.

При освоении дисциплины (модуля) предусмотрено применением электронного обучения и дистанционных образовательных технологий.

Учебные часы дисциплины (модуля) предусматривают классическую контактную работу преподавателя с обучающимся в аудитории и контактную работу посредством электронной информационно-образовательной среды в синхронном и асинхронном режиме (вне аудитории) посредством применения возможностей компьютерных технологий (электронная почта, электронный учебник, тестирование, вебинар, видеофильм, презентация, форум и др.).

В рамках дисциплины (модуля) предусмотрены встречи с руководителями и работниками организаций, деятельность которых связана с *направленностью* реализуемой основной профессиональной образовательной программы.

ЛИСТ РЕГИСТРАЦИИ ИЗМЕНЕНИЙ

№ п/п	Содержание изменения	Реквизиты документа об утверждении изменения	Дата введения изменения
1.			__·__·____
2.			__·__·____
3.			__·__·____
4.			__·__·____