



Министерство науки и высшего образования Российской Федерации  
Федеральное государственное бюджетное образовательное учреждение  
высшего образования  
«Российский государственный социальный университет»

УТВЕРЖДАЮ

Декан факультета экономики и управления

Солодуха П.В.

26 апреля 2023 г.

**РАБОЧАЯ ПРОГРАММА ДИСЦИПЛИНЫ**  
**УПРАВЛЕНИЕ ПРОЕКТАМИ И ПРОГРАММАМИ**

**Направление подготовки (специальность)**  
**44.04.02. «Психолого-педагогическое образование»**

**Направленность**  
**«Психолого-педагогическое просвещение и профилактика проблем в сфере полового воспитания»**

**ОБРАЗОВАТЕЛЬНАЯ ПРОГРАММА ВЫСШЕГО ОБРАЗОВАНИЯ - ПРОГРАММА**  
**МАГИСТРАТУРЫ**

**Форма обучения**  
**очно-заочная, заочная**

Москва 2023

## СОДЕРЖАНИЕ

<b>РАЗДЕЛ 1. ПАСПОРТ РАБОЧЕЙ ПРОГРАММЫ ДИСЦИПЛИНЫ (МОДУЛЯ)</b> .....	<b>4</b>
1.1 Цель и задачи дисциплины .....	4
1.2 Планируемые результаты обучения по дисциплине в рамках планируемых результатов освоения основной профессиональной образовательной программы высшего образования – программы магистратуры, соотнесенные с установленными индикаторами достижения компетенций .....	4
<b>РАЗДЕЛ 2. СТРУКТУРА И СОДЕРЖАНИЕ ДИСЦИПЛИНЫ (МОДУЛЯ)</b> .....	<b>6</b>
2.1 Объем дисциплины, включая контактную работу обучающегося с педагогическими работниками и самостоятельную работу обучающегося .....	6
2.2. Учебно-тематический план дисциплины.....	8
2.3. Содержание дисциплины (модуля) .....	13
<b>РАЗДЕЛ 3. УЧЕБНО-МЕТОДИЧЕСКОЕ ОБЕСПЕЧЕНИЕ САМОСТОЯТЕЛЬНОЙ РАБОТЫ ОБУЧАЮЩИХСЯ ПО ДИСЦИПЛИНЕ (МОДУЛЮ)</b> .....	<b>17</b>
3.1. Виды самостоятельной работы обучающихся по дисциплине (модулю) .....	14
3.2. Задания для самостоятельной работы .....	19
3.3. Методические указания к самостоятельной работе по дисциплине (модулю) .....	22
<b>РАЗДЕЛ 4. ОЦЕНОЧНЫЕ МАТЕРИАЛЫ ПО ДИСЦИПЛИНЕ (МОДУЛЮ)</b> .....	<b>19</b>
4.1. Форма промежуточной аттестации обучающегося по дисциплине (модулю) .....	19
4.2. Оценочные материалы, определяющие процедуры оценивания знаний, умений, навыков и (или) опыта деятельности, характеризующих этапы формирования компетенций .....	23
4.2.1. Организационные основы применения балльно-рейтинговой системы оценки успеваемости обучающихся по дисциплине (модулю) .....	23
4.2.2. Проведение текущего контроля успеваемости обучающихся по дисциплине (модулю) в соответствии с балльно-рейтинговой системой оценки успеваемости обучающегося .....	20
4.2.3. Проведение промежуточной аттестации обучающихся по дисциплине (модулю) в соответствии с балльно-рейтинговой системой оценки успеваемости обучающегося .....	25
4.3. Перечень заданий для проведения текущей и промежуточной оценки знаний, умений, навыков и (или) опыта деятельности, характеризующих этапы формирования компетенций .....	22
4.3.1. Оценочные материалы для проведения текущей аттестации и рубежного контроля, обучающихся по дисциплине (модулю) .....	22
4.3.2. Оценочные материалы для проведения промежуточной аттестации обучающихся по дисциплине (модулю) .....	22
<b>РАЗДЕЛ 5. УСЛОВИЯ РЕАЛИЗАЦИИ ДИСЦИПЛИНЫ (МОДУЛЯ)</b> .....	<b>25</b>
5.1. Перечень основной и дополнительной учебной литературы для освоения дисциплины (модуля) .....	25
5.1.1. Основная литература .....	25
5.1.2. Дополнительная литература .....	25
5.2 Перечень ресурсов информационно-коммуникационной сети «Интернет», необходимых для освоения дисциплины (модуля) .....	26
5.3 Методические указания для обучающихся по освоению дисциплины (модуля) .....	27
5.4 Информационно-технологическое обеспечение образовательного процесса по дисциплины (модуля) .....	28
5.4.1. Средства информационных технологий .....	28
5.4.2. Лицензионное и свободно распространяемое программное обеспечение, в том числе отечественного производства: .....	28
5.4.3. Информационные справочные системы и профессиональные базы данных .....	28
5.5. Материально-техническое обеспечение образовательного процесса по дисциплине (модулю) .....	29
5.6. Образовательные технологии .....	29
<b>ЛИСТ РЕГИСТРАЦИИ ИЗМЕНЕНИЙ</b> .....	<b>30</b>


Рабочая программа дисциплины «Управление проектами и программами» разработана на основании федерального государственного образовательного стандарта высшего образования – *магистратура* по направлению подготовки 44.04.02. «Психолого-педагогическое образование», утвержденного приказом Министерства образования и науки Российской Федерации от №127 от 22.02.2018 г, учебного плана по основной профессиональной образовательной программе высшего образования - программы *магистратуры* по направлению подготовки 44.04.02. «Психолого-педагогическое образование» (далее – «ОПОП»)

Рабочая программа дисциплины «Управление проектами и программами» разработана канд. социол. наук, доцентом кафедры современного государственного и муниципального управления факультета экономики и управления Рогач О.В.

Рабочая программа дисциплины обсуждена и утверждена на заседании кафедры современного государственного и муниципального управления факультета экономики и управления

Протокол № 9 от «26» апреля 2023 года

Заведующая кафедрой  
Д-р социол. наук, профессор



О.А. Уржа

(подпись)

Рабочая программа дисциплины рекомендована к утверждению представителями организаций-работодателей:


Аппарат Государственной думы  
Федерального собрания РФ,  
руководитель аппарата Комитета  
Государственной Думы РФ по  
федеративному устройству и вопросам  
местного самоуправления



И.В. Бабичев

(подпись)

Ассоциация «Единое общероссийское  
объединение муниципальных образований  
(Конгресс)»,  
заместитель исполнительного директора



И.А. Кононенко

(подпись)

Рабочая программа дисциплины (модуля) рецензирована и рекомендована к утверждению:

Д.э.н., профессор Финансового  
университета при Правительстве РФ



И.Ю. БЕЛЯЕВА

(подпись)

## РАЗДЕЛ 1. ПАСПОРТ РАБОЧЕЙ ПРОГРАММЫ ДИСЦИПЛИНЫ (МОДУЛЯ)

### 1.1 Цель и задачи дисциплины

Цель дисциплины заключается в получении обучающимися теоретических знаний в части критического анализа проблемных ситуаций на основе системного подхода, выработки стратегий действий; знаний процессов управления проектом на всех этапах его жизненного цикла, организации и руководства работой команды, в том числе выработки командной стратегии для достижения поставленной цели; знаний по определению и реализации приоритетов собственной деятельности и способов ее совершенствования на основе самооценки с последующим применением в профессиональной сфере и формирование практических навыков по решению задач профессиональной деятельности следующих типов: организационно-управленческий, консультационный и информационно-аналитический, проектный.

Задачи дисциплины:

1. сформировать навыки анализа проблемной ситуации как целостной системы, выявляя ее составляющие и связи между ними;
2. сформировать навыки разработки вариантов решения проблемной ситуации на основе критического анализа источников информации, разработки стратегии действий для решения проблемной ситуации в виде последовательности шагов, планируя результат каждого из них;
3. сформировать знание принципов проектного подхода к управлению, формирования проектной задачи, разработки концепции, критериев и показателей оценки проекта, плана его реализации;
4. сформировать навыки проведения мониторинга хода реализации проекта, корректировки отклонений, внесения дополнительных изменений в план его реализации, уточняя зоны ответственности участников проектной деятельности;
5. сформировать умения по разработке стратегии командной работы и организации на ее основе отбора членов команды для достижения поставленной цели, в том числе посредством координации деятельности участников команды с учетом особенностей их поведения, временных и прочих ограничений;
6. сформировать навыки организации работы команды проекта, в том числе на основе коллегиальных решений, а также распределения полномочий и делегирования полномочий в соответствии с поставленными целями;
7. сформировать умение выбирать приоритеты собственной профессиональной деятельности и цели карьерного роста, а также определения образовательных потребностей и способов совершенствования собственной деятельности на основе самооценки;
8. сформировать умение встраивать гибкую профессиональную траекторию, с учетом накопленного опыта профессиональной деятельности, изменяющихся требований рынка труда и стратегии личного развития.

**1.2 Планируемые результаты обучения по дисциплине в рамках планируемых результатов освоения основной профессиональной образовательной программы высшего образования – программы *магистратуры*, соотнесенные с установленными индикаторами достижения компетенций**

Процесс освоения дисциплины направлен на формирование у обучающихся следующих компетенций: УК-1, УК-2, УК-3, УК-6 в соответствии с учебным планом.

В результате освоения дисциплины обучающийся должен демонстрировать следующие результаты:

Категория компетенций (при наличии)	Код компетенции Формулировка компетенции	Код и наименование индикатора достижения компетенции	Результаты обучения
Универсальная компетенция	УК-1. Способен осуществлять критический анализ проблемных ситуаций на основе системного подхода, вырабатывать стратегию действий.	<p>УК-1.1 <i>Анализирует проблемную ситуацию как целостную систему, выявляя ее составляющие и связи между ними.</i></p> <p>УК-1.2 <i>Разрабатывает варианты решения проблемной ситуации на основе критического анализа источников информации.</i></p> <p>УК-1.3 <i>Вырабатывает стратегию действий для решения проблемной ситуации в виде последовательности шагов, планируя результат каждого из них.</i></p>	<p><i>Знать: методы анализа проблемной ситуации как целостной системы, с учетом составляющих ее элементов и связей между ними.</i></p> <p><i>Уметь: разрабатывает варианты решения проблемной ситуации на основе критического анализа источников информации; вырабатывает стратегию действий для решения проблемной ситуации в виде последовательности шагов, планируя результат каждого из них.</i></p>
Универсальная компетенция	УК-2. Способен управлять проектом на всех этапах его жизненного цикла.	<p>УК-2.1 <i>Понимает принципы проектного подхода к управлению, демонстрирует способность управления проектами.</i></p> <p>УК-2.2 <i>Формирует проектную задачу, разрабатывает концепцию, критерии и показатели оценки проекта, план реализации проекта.</i></p> <p>УК-2.3 <i>Осуществляет мониторинг хода реализации проекта, корректирует отклонения, вносит дополнительные изменения в план реализации проекта, уточняет зоны ответственности участников проекта.</i></p>	<p><i>Знать: принципы проектного подхода к управлению.</i></p> <p><i>Уметь: формировать проектную задачу, разрабатывать концепцию, критерии и показатели оценки проекта, план его реализации, а также осуществлять мониторинг хода реализации проекта, с корректировкой возможных отклонений.</i></p>
Универсальная компетенция	УК-3. Способен организовывать и руководить работой команды, вырабатывая командную стратегию для достижения поставленной цели	<p>УК-3.1 <i>Вырабатывает стратегию командной работы и на ее основе организует отбор членов команды для достижения поставленной цели.</i></p> <p>УК-3.2 <i>Координирует и направляет деятельность участников команды на достижение поставленной цели с учетом особенностей поведения ее участников, временных и прочих ограничений.</i></p> <p>УК-3.3 <i>Организует работу команды, в том числе на основе коллегиальных решений, а</i></p>	<p><i>Знать: методы отбора участников команды проекта и разработки стратегии командной работы в сфере своей профессиональной деятельности.</i></p> <p><i>Уметь: координировать и направлять деятельность участников команды на достижение поставленной цели проекта с учетом</i></p>

		<i>также распределяет полномочия и делегирует полномочия в соответствии с поставленными целями.</i>	<i>особенностей их поведения, временных и прочих ограничений, специфики распределения полномочий.</i>
<b>Универсальная компетенция</b>	УК-6. Способен определять и реализовывать приоритеты собственной деятельности и способы ее совершенствования на основе самооценки	УК-6.1 <i>Выбирает приоритеты собственной профессиональной деятельности и цели карьерного роста.</i> УК-6.2 <i>Определяет образовательные потребности и способы совершенствования собственной деятельности на основе самооценки.</i> УК-6.3 <i>Выстраивает гибкую профессиональную траекторию, с учетом накопленного опыта профессиональной деятельности, изменяющихся требований рынка труда и стратегии личного развития.</i>	<i>Знать: приоритеты собственной профессиональной деятельности и цели карьерного роста; образовательные потребности и способы совершенствования собственной деятельности на основе самооценки</i>  <i>Уметь: выстраивать гибкую профессиональную траекторию, с учетом накопленного опыта профессиональной деятельности, изменяющихся требований рынка труда и стратегии личного развития.</i>

## РАЗДЕЛ 2. СТРУКТУРА И СОДЕРЖАНИЕ ДИСЦИПЛИНЫ

### 2.1 Объем дисциплины, включая контактную работу обучающегося с педагогическими работниками и самостоятельную работу обучающегося

Общая трудоемкость дисциплины составляет 2 зачетные единицы.

#### Очно-заочная форма обучения

Вид учебной работы	Всего часов	Семестры			
		1	2	3	
<b>Контактная работа обучающихся с педагогическими работниками</b>	24		24		
Лекционные занятия	16		16		
<i>из них: в форме практической подготовки</i>	-		-		
Практические занятия	8		8		
<i>из них: в форме практической подготовки</i>	-		-		
<b>Самостоятельная работа обучающихся</b>	39		39		
<b>Контроль промежуточной аттестации</b>	<b>9</b>		<b>9</b>		
Форма промежуточной аттестации	зачет		зачет		
<b>ОБЪЕМ ДИСЦИПЛИНЫ (МОДУЛЯ) В ЧАСАХ</b>	<b>72</b>		<b>72</b>		

## 2.2. Учебно-тематический план дисциплины (модуля)

### Очно-заочной формы обучения

Раздел, тема	Виды учебной работы, академических часов						
	Всего	Самостоятельная работа	Контактная работа обучающихся с педагогическими работниками				
			Всего	Лекционные занятия	из них: в форме практической подготовки	Практические занятия	из них: в форме практической подготовки
<b>Модуль 1 (Семестр 2)</b>							
<b>Раздел 1. Процедуры управления проектом на этапах его жизненного цикла.</b>	<b>32</b>	<b>20</b>	<b>12</b>	<b>8</b>		<b>4</b>	
Тема 1.1. Концептуальные основы разработки проекта. Ключевые фазы, методы и показатели эффективности.	16	10	6	4		2	
Тема 1.2. Роль субъектов управленческой деятельности при разработке и реализации проекта.	16	10	6	4		2	
<b>Раздел 2. Основы управления программой и портфелем проектов.</b>	<b>31</b>	<b>19</b>	<b>12</b>	<b>8</b>		<b>4</b>	
Тема 2.1. Организационные основы управления программой.	15	9	6	4		2	
Тема 2.2. Процедуры управления портфелем	16	10	6	4		2	

Раздел, тема	Виды учебной работы, академических часов						
	Всего	Самостоятельная работа	Контактная работа обучающихся с педагогическими работниками				
			Всего	Лекционные занятия	из них: в форме практической подготовки	Практические занятия	из них: в форме практической подготовки
проектов: сущность, основные этапы, оптимизация и эффективность.							
<b>Контроль промежуточной аттестации (час)</b>	<b>9</b>						
<i>Форма промежуточной аттестации</i>	<b>зачет</b>						
<b>Общий объем, часов</b>	<b>72</b>	<b>39</b>	<b>24</b>	<b>16</b>		<b>8</b>	

### 2.3. Содержание дисциплины

#### РАЗДЕЛ 1. ПРОЦЕДУРЫ УПРАВЛЕНИЯ ПРОЕКТОМ НА ЭТАПАХ ЕГО ЖИЗНЕННОГО ЦИКЛА.

##### Перечень изучаемых элементов содержания

Понятие проекта и его признаки. Классификация проектов, ключевые понятия проектного управления и их взаимосвязь. Отличия проектного управления и традиционного менеджмента. Особенности проектного подхода в органах власти и бизнесе. Жизненный цикл проекта: понятие, сущность, модели. Процедуры управления проектами на разных фазах жизненного цикла.

*Тема 1.1. Концептуальные основы разработки проекта. Ключевые фазы, методы и показатели эффективности.*

##### Перечень изучаемых элементов содержания

Понятие проекта и его отличие от задачи, рабочего задания. Проект как объект управления в органах власти. Проект как бизнес-процесс. Типы проектов. Специфика социальных проектов. Жизненный цикл проекта: понятие, специфика работы, закономерности. Модели жизненного цикла проекта: каскадная модель, итерационная модель, спиральная модель, инкрементная модель. Их преимущества и недостатки. Формирование проектного замысла. Концептуализация



проекта. Спецификация. Определение целей и содержания проекта. Планирование в проектной деятельности. Бюджет проекта и ресурсные планы. Порядок разработки сметы проекта. Методы проведения экспертизы проекта. Оценка инновационных проектов. Показатели эффективности проекта. Контроль исполнения календарных планов проекта. Контроль стоимости проекта. Методы обеспечения и контроля качества.

**Тема 1.2.** *Роль субъектов управленческой деятельности при разработке и реализации проекта.*

### **Перечень изучаемых элементов содержания**

Организационная структура управления проектом, принципы построения организационных структур управления проектами, факторы выбора организационных структур управления проектами, влияние корпоративной культуры на выбор организационной структуры управления проектами. Функциональная структура управления проектами, проектная структура, матричная структура управления проектами (слабая матрица, сбалансированная матрица, сильная матрица). Проектные структуры: преимущества и недостатки. Управление человеческими ресурсами проекта. Команды проекты: понятие и виды. Концепция развития команды проекта. Гибкие методы управления проектами и роль проектных команд. Управление коммуникациями проекта. Схемы организационных взаимоотношений и сфер ответственности при разработке и реализации проекта. Управление конфликтами в проекте. Основы управления организационными изменениями в проектной деятельности. Стандарты описания компетенций менеджера проекта. Понятие «проектный офис», типы проектных офисов, функции проектного офиса, разработка концепции и структуры проектного офиса, определение стандартов и методологии проектного офиса, этапы внедрения проектного офиса в современных компаниях. Проектные офисы в органах власти: понятие, особенности, полномочия.

### **ЗАДАНИЯ К ПРАКТИЧЕСКИМ ЗАНЯТИЯМ РАЗДЕЛА 1**

**Тема практического занятия:** Концептуальные основы разработки проекта. Ключевые фазы, методы и показатели эффективности.

**Форма практического задания:** расчетное практическое задание.

#### **Темы расчетного практического задания:**

1. Возьмите за основу любую проектную идею (например, открытие своего бизнеса, выпуск нового товара, проведение масштабного мероприятия, реализацию социального проекта, проекта по развитию территории муниципального образования/региона и т.п.). Предложите для нее модель жизненного цикла. Рассчитайте количество и состав фаз жизненного цикла проекта. Обоснуйте свой выбор.
2. Построить и рассчитать временные параметры модели сетевого графика, исходные данные взять в таблице.

Название работы	Продолжительность работы	Упорядочение работ
A	10	1) Работы C, I, G являются исходными работами проекта, которые могут выполняться одновременно. 2) Работы E и A следуют за работой C. 3) Работа H следует за работой I. 4) Работы D и J следуют за работой G. 5) Работа B следует за работой E. 6) Работа K следует за работами A и D, но не может начаться прежде, чем не завершится работа H. 7) Работа F следует за работой J.
B	8	
C	4	
D	12	
E	7	
F	11	
G	5	
H	8	
I	3	
J	9	
K	10	

3. Заполните лист спецификации работ любого проекта (на выбор студента). В качестве шаблона заполнения спецификации можно использовать, представленную ниже таблицу.

Перечень работ	Единица измерения	Стоимость всего	Сроки исполнения	Ограничения/допущения

## РУБЕЖНЫЙ КОНТРОЛЬ К РАЗДЕЛУ 1

форма рубежного контроля – тестирование

Рубежный контроль к разделу 1

(?) Особый вид управленческой деятельности, базирующийся на предварительной коллегиальной разработке комплексной системной модели действий по достижению оригинальной цели и направленный на реализацию этой модели – это ...

- (!) управление проектом
- (?) управление портфелем проектов
- (?) управление программами

(?) Временной разрез, который охватывает весь жизненный цикл проекта и соответствует его организационно-экономическому уровню называется...

- (?) оперативный
- (?) тактический
- (!) стратегический

(?) Современная концепция управления проектами заключается в...

- (?) структуризации и развертывании целей, с последующим проектированием системы организации и мотивации достижения этих целей в рамках проекта
- (?) разработке целостной системы материально-технического обеспечения проектов

(!)создании, развитии и изменении деятельности организации, которая может быть представлена как совокупность различных проектов, обеспечивающих достижение ее стратегических целей

**(??)1980-е годы ознаменовались:**

(!)формированием системы управления проектами как сферы профессиональной деятельности

(?)дальнейшим развитием системного подхода к управлению проектами

(?)совершенствованием управления проектами с внедрением информационных технологий более высокого уровня

**(??)Фаза осуществления проекта начинается сразу же после ...**

(?)Фазы разработки концепции проекта

(!)Фазы планирования проекта

(?)Фазы оценки и экспертизы проекта

**(??) Верно ли утверждение: «Фазы жизненного цикла проекта не требуют управления, т.к. являются естественным отражением хода реализации проекта»**

(?)да

(!)нет

**(??) Основные процессы управления проектами (макропроцессы) разбиваются на 6 основных групп, реализующих различные функции управления:**

(!)процессы инициирования проекта

(?)процессы разработки концепции проекта

(?)процессы целеполагания

(!)процессы планирования

(!) процессы исполнения

(?)процессы организации проектной деятельности

(?)процессы координации проектной деятельности

(!)процессы анализа

(!)процессы управления

(!)процессы завершения.

**(??) Гибридная организационная форма, в которой горизонтальная структура руководства проектом «накладывается» на нормальную функциональную иерархию – это...**

(?)функциональная структура

(?)дивизиональная структура

(!)матричная структура

**(??) ... - это единый орган управления проектом, представляющий собой совокупность сотрудников, осуществляющих управленческую деятельность на основе командного принципа организации взаимодействия.**

(!)команда управления проектом

(?)команда проекта

(?)организационная команда

**(??)Влияет ли стабильность потребностей в ресурсах на выбор структуры руководства проектом**

(!) да

(?) нет

## **РАЗДЕЛ 2. ОСНОВЫ УПРАВЛЕНИЯ ПРОГРАММОЙ И ПОРТФЕЛЕМ ПРОЕКТОВ**

### **Перечень изучаемых элементов содержания**

Понятие закона и закономерности в науке. Закон синергии. Закон самосохранения и борьба организаций за выживание. Жизненно важные интересы организации. Закон развития деловых организаций. Закон композиции и пропорциональности. Закон информированности и упорядоченности. Закон единства анализа и синтеза. Специфические законы организации. Жизненные циклы развития организации. Понятие кризиса, виды кризисов в организации. Принципы антикризисного управления организацией.

### **Тема 2.1. Организационные основы управления программой.**

### **Перечень изучаемых элементов содержания**

Понятие программы, ее отличие от проекта. Особенности управление программой (на уровне бизнес-структуры, на уровне муниципального образования/региона/государства). Модель зрелости управления портфелями, программами и проектами (РЗМЗ). Стандарты управления программами. Требования к управлению программой. Организация управления программой. Процесс инициации программы. Процессы планирования программы. Процесс контроля выполнения программы и управления изменениями программы. Процесс завершения программы. Национальные проекты и программы стратегического развития.

**Тема 2.2. Процедуры управления портфелем проектов: сущность, основные этапы, оптимизация и эффективность.**

### **Перечень изучаемых элементов содержания**

Понятие портфеля проектов. Преимущества портфельного управления. Виды портфеля проектов. Цели управления портфелем проектов. Этапы управления портфелем проектов. Инструменты управления портфелем проектов. Активная и пассивная модели управления портфелем проектов. Задачи портфельного управления проектами. Организационная структура управления портфелем проектов. Функциональная структура управления портфелем проектов. Инвентаризации портфеля проектов. Перегрузка портфеля проектами: отбор и расстановка приоритетов. Оптимизации портфеля проектов. Балансировка портфеля проектов.

## **ЗАДАНИЯ К ПРАКТИЧЕСКИМ ЗАНЯТИЯМ РАЗДЕЛА 2**

**Тема практического занятия:** Процедуры управления портфелем проектов: сущность, основные этапы, оптимизация и эффективность.

**Форма практического задания:** расчетное практическое задание.

**Темы расчетного практического задания:**

1. Взять за основу любую организацию/муниципальное образование. Определить стратегическую цель и задачи ее/его развития. Составить пул проектов, которые могли бы помочь в достижении стратегических задач развития организации/муниципального образования. Описать актуальность, стоимость, возможность реализации в современных условиях, значимость для решения стратегических задач и пр. Сформировать рейтинг проектов и провести их отбор в портфель проектов на общую стоимость 10/50 млн. руб. В портфеле расставляем приоритеты реализации проектов. Рассмотреть влияние выбранного портфеля проектов на изменение состояния организации/муниципального образования. Рассчитать риски от внедрения вашего портфеля проектов.

2. Рассчитайте мультипликативный эффект от поддержки гражданских культурных инициатив в форме субсидий некоммерческим организациям (НКО), которые являются создателями собственных творческих мастерских, культурных центров, музеев.
3. Имеются следующие данные о стоимости работ по проекту из вашего портфеля проектов. Рассчитайте показатели, которых не хватает, чтобы заполнить таблицу. На основе рассчитанных данных примите решение: 1) о перспективах данного проекта 2) о целесообразности использования таких инструментов портфельного управления, как: балансировка портфеля, максимизация его стоимости и пр. Какие действия по управлению портфелем проектов вы предпримите?

Работа	Плановые затраты (BCWS), руб.	Освоенный объем (BCWP), руб.	Фактические затраты (ACWP), руб.	Отклонение по затратам		Отклонение по расписанию	
				CV, руб.	CVP, руб.	SV, руб.	SVP, руб.
1	55 000	50 000	52 000				
2	42 000	42 000	43 500				
3	38 000	25 000	27 000				
4	15 000	5 000	3 000				
Всего							

## **РУБЕЖНЫЙ КОНТРОЛЬ К РАЗДЕЛУ 2**

**форма рубежного контроля – тестирование**

**Рубежное тестирование к разделу 2**

**(??) Результатом инвентаризации программ и проектов является...**

(!) создание реестра проектов

(?) расстановка приоритетов

(?) ранжирование проектов

**(??) Процедуры управления проектом по традиционной методологии включают в себя:**

(!) определение среды проекта

(!) формулирование проекта

(?) определение требований к проекту

(?) постановка четких и достижимых целей

**(??) Дата, к которой событие должно наступить согласно обязательствам перед заказчиком или руководством организации - ...**

(?) позднейшая допустимая дата

(!) дата выполнения обязательств

(?) планируемая дата

**(??) Проектная диагностика включает в себя...**

(!) составление отчета с описанием основных компонентов бизнес-модели компании

(?) разработку концепции и структуры проектного офиса, которая соответствует стратегии, целям и задачам компании

(?) определяются необходимые методы и инструменты проектной деятельности

**(??) ... – это число лет, необходимых для возмещения вложенных инвестиций**

- (?) период инвестирования
- (?) период эксплуатации
- (!) период окупаемости
- (??) Расстановка и управление приоритетами проектов помогает...**
- (?) установить критерии, определяющие категории и размеры проектов
- (?) установить и при необходимости пересматривать приоритеты программ и проектов
- (!) выявить потенциальные конфликты с другими проектами

### **РАЗДЕЛ 3. УЧЕБНО-МЕТОДИЧЕСКОЕ ОБЕСПЕЧЕНИЕ САМОСТОЯТЕЛЬНОЙ РАБОТЫ ОБУЧАЮЩИХСЯ ПО ДИСЦИПЛИНЕ (МОДУЛЮ)**

#### **3.1. Виды самостоятельной работы обучающихся по дисциплине (модулю)**

##### *Очно-заочной формы обучения*

Раздел, тема	Количество часов	Вид самостоятельной работы
<b>Модуль 1. (семестр 2)</b>		
Раздел 1. Процедуры управления проектом на этапах его жизненного цикла.	8	Подготовка реферата
	12	Самостоятельное изучение материала раздела/темы
Раздел 2. Основы управления программой и портфелем проектов.	8	Подготовка реферата
	11	Самостоятельное изучение материала раздела/темы
<b>Общий объем по модулю/семестру, часов</b>	39	
<b>Общий объем по дисциплине (модулю), часов</b>	39	

#### **3.2. Задания для самостоятельной работы**

##### **Задания для самостоятельной работы к Разделу 1**

##### **Вопросы для самостоятельной работы к Разделу 1**

1. Ключевые понятия проектного управления.

2. Принципы внедрения проектного управления в органах публичной власти.
3. Особенности управления проектами в современных организациях.
4. Признаки проекта и его отличие от рабочих заданий/задач.
5. Развитие методологии проектной деятельности: отечественный и зарубежный опыт.
6. Международные организации/ассоциации проектного управления.
7. Особенности жизненного цикла проекта.
8. Принципы развертывания жизненного цикла проекта.
9. Фазы жизненного цикла проекта.
10. Факторы выбора модели жизненного цикла проекта.
11. Участники проекта.
12. Команда проекта и команда управления проектом: соотношение понятий, состав.
13. Роли членов команды проекта.
14. Системный подход в управлении проектами.
15. Постановка цели проекта.
16. Управление проектом в организации с функциональной структурой.
17. Календарно-сетевое планирование и особенности построения диаграммы Ганта.
18. Выбор формы организации проекта.
19. Общие принципы построения организационных структур управления проектами.
20. Виды проектов в органах государственной власти (приоритетные, внешние, внутренние проекты).

#### **Перечень тем рефератов к Разделу 1:**

1. Проектный подход как инструмент повышения эффективности деятельности органов власти.
2. Роль проектов в развитии современных организаций.
3. Команда проекта и ее типы.
4. Методы проведения экспертизы проекта.
5. Процесс инициации проекта.
6. Процесс планирования содержания проекта
7. Процесс разработки расписания.
8. Процесс планирования бюджета проекта.
9. Процесс планирования персонала проекта.
10. Процесс планирования закупок в проекте,
11. Процесс планирования рисков.
12. Процесс планирования обмена информацией в проекте.
13. Процесс планирования управления изменениями в проекте.
14. Процесс организации исполнения проекта.
15. Процесс контроля исполнения проекта.
16. Процесс завершения проекта.

#### **Литература для самостоятельного изучения к Разделу 1.**

1. Зуб, А. Т. Управление проектами : учебник и практикум для вузов / А. Т. Зуб. — Москва : Издательство Юрайт, 2023. — 422 с. — (Высшее образование). — ISBN 978-5-534-00725-1. — Текст : электронный // Образовательная платформа Юрайт [сайт]. — URL: <https://urait.ru/bcode/511087> (дата обращения: 02.03.2023).
2. Проектное управление в органах власти : учебник для вузов / Г. М. Кадырова, С. Г. Еремин, А. И. Галкин ; под редакцией С. Е. Прокофьева. — Москва : Издательство Юрайт, 2023. — 263 с. — (Высшее образование). — ISBN 978-5-534-15222-7. — Текст : электронный // Образовательная платформа Юрайт [сайт]. — URL: <https://urait.ru/bcode/519707> (дата обращения: 02.03.2023).
3. Поляков, Н. А. Управление инновационными проектами : учебник и практикум для вузов / Н. А. Поляков, О. В. Мотовилов, Н. В. Лукашов. — 2-е изд., испр. и доп. — Москва : Издательство Юрайт, 2023. — 384 с. — (Высшее образование). — ISBN 978-5-534-15534-

1. — Текст : электронный // Образовательная платформа Юрайт [сайт]. — URL: <https://urait.ru/bcode/511434> (дата обращения: 02.03.2023).
4. Управление проектами : учебник и практикум для вузов / А. И. Балашов, Е. М. Рогова, М. В. Тихонова, Е. А. Ткаченко ; под общей редакцией Е. М. Роговой. — Москва : Издательство Юрайт, 2023. — 383 с. — (Высшее образование). — ISBN 978-5-534-00436-6. — Текст : электронный // Образовательная платформа Юрайт [сайт]. — URL: <https://urait.ru/bcode/510590>
5. Федотова, М. А. Проектное финансирование и анализ : учебное пособие для вузов / М. А. Федотова, И. А. Никонова, Н. А. Лысова. — Москва : Издательство Юрайт, 2023. — 144 с. — (Высшее образование). — ISBN 978-5-534-09860-0. — Текст : электронный // Образовательная платформа Юрайт [сайт]. — URL: <https://urait.ru/bcode/511407>
6. Уржа, О. А. Социальная инженерия - методология социально-ориентированного управления : монография / О. А. Уржа ; М-во науки и высш. образования РФ, Рос. гос. соц. ун-т. - Москва : ООО "4 Принт", 2020. - 99 с. - Загл. с экрана. - URL: [https://biblioteka.rgsu.net/bibliotekargsu/ru\\_RU/](https://biblioteka.rgsu.net/bibliotekargsu/ru_RU/) (дата обращения: 10.03.2023). - Режим доступа: для авториз. пользователей. - ISBN 978-5-6043731-4-9. - Текст : электронный.

### **Задания для самостоятельной работы к Разделу 2**

#### **Вопросы для самостоятельной работы к Разделу 2**

1. Современные возможности использования модели организационной зрелости управления проектами (любой на выбор).
2. Контрольное событие программы.
3. Расписание программы (календарный план программы).
4. Ограничение программы.
5. Ролевая (организационная) структура управления программами.
6. Куратор программы и его роль.
7. Руководитель программы и его роль.
8. Инициация программы в организации/органах власти.
9. Процесс планирования бюджета программы.
10. Процесс организационного планирования программы.
11. Процесс планирования управления рисками программы.
12. Процесс планирования коммуникаций программы.
13. Процесс планирования управления изменениями программы.
14. Процесс обеспечения исполнения программы.
15. Процесс запуска проекта программы.
16. Процесс контроля выполнения программы и управления изменениями программы.
17. Процесс приемки результатов проектов и организация использования промежуточных выгод программы.
18. Процесс закрытия проекта программы.
19. Процесс завершения программы.
20. Задачи портфельного управления проектами.
21. Схема организационной структуры управления портфелем проектов.

#### **Перечень тем рефератов к Разделу 2:**

1. Требования к управлению программой.
2. Требования к управлению портфелем проектов.
3. Процесс планирования содержания и выгод программы.
4. Преимущества управление портфелем проектов
5. Сущность управления портфелем проектов.
6. Виды портфелей проектов.
7. Формирование портфеля проектов.



8. Жизненный цикл управления портфелем проекта.
9. Организация управления портфелем проектов.
10. Процесс формализации процедур управления и параметров оценки портфеля проектов.
11. Процесс идентификации и оценки компонентов портфеля проектов.
12. Процесс оптимизации и балансировки портфеля проектов.
13. Ключевые цели национальных проектов.
14. Финансовое и ресурсное обеспечение национальных проектов.
15. Программы и планы развития российских территорий.
16. Показатели эффективной реализации Национальных проектов и программ.
17. Риски реализации национального проекта (рассмотреть на примере одного из нацпроектов).

### **Литература для самостоятельного изучения к Разделу 2.**

1. Борщевский, Г. А. Управление государственными программами и проектами : практическое пособие для вузов / Г. А. Борщевский. — Москва : Издательство Юрайт, 2023. — 363 с. — (Высшее образование). — ISBN 978-5-534-14821-3. — Текст : электронный // Образовательная платформа Юрайт [сайт]. — URL: <https://urait.ru/bcode/520330> (дата обращения: 02.03.2023).
2. Государственно-частное партнерство : учебное пособие для вузов / И. Н. Ткаченко [и др.] ; под редакцией И. Н. Ткаченко. — Москва : Издательство Юрайт, 2023. — 188 с. — (Высшее образование). — ISBN 978-5-534-00518-9. — Текст : электронный // Образовательная платформа Юрайт [сайт]. — URL: <https://urait.ru/bcode/512355> (дата обращения: 02.03.2023)
3. Кузнецова, Е. В. Управление портфелем проектов как инструмент реализации корпоративной стратегии : учебник для вузов / Е. В. Кузнецова. — 2-е изд., перераб. и доп. — Москва : Издательство Юрайт, 2023. — 177 с. — (Высшее образование). — ISBN 978-5-534-07425-3. — Текст : электронный // Образовательная платформа Юрайт [сайт]. — URL: <https://urait.ru/bcode/512289>
4. Поляков, Н. А. Управление инновационными проектами : учебник и практикум для вузов / Н. А. Поляков, О. В. Мотовилов, Н. В. Лукашов. — 2-е изд., испр. и доп. — Москва : Издательство Юрайт, 2023. — 384 с. — (Высшее образование). — ISBN 978-5-534-15534-1. — Текст : электронный // Образовательная платформа Юрайт [сайт]. — URL: <https://urait.ru/bcode/511434> (дата обращения: 02.03.2023).
5. Управление программными проектами : учебное пособие для вузов / В. Е. Гвоздев [и др.] ; под редакцией Р. Ф. Маликова. — Москва : Издательство Юрайт, 2023. — 167 с. — (Высшее образование). — ISBN 978-5-534-14329-4. — Текст : электронный // Образовательная платформа Юрайт [сайт]. — URL: <https://urait.ru/bcode/519678> (дата обращения: 02.03.2023).
6. Уржа, Ольга Александровна. Социология управления [Электронный ресурс] : учеб. пособие для магистратуры и аспирантуры / О. А. Уржа ; рец. : В. И. Патрушев, С. Н. Рохмистров ; М-во образования и науки РФ, Рос. гос. соц. ун-т. - М. : Издательство Московского гуманитарного университета, 2018. - 263 с. - Режим доступа : <https://biblioteka.rgsu.net>. - Размер файла: 2,44 Мб. - ISBN 978-5-907017-37-5

### **3.3. Методические указания к самостоятельной работе по дисциплине (модулю)**

Освоение слушателями программы предполагает изучение материалов дисциплин (модулей) в ходе самостоятельной работы.

Для успешного освоения дисциплины (модуля) и достижения поставленных целей необходимо внимательно ознакомиться с рабочей программой дисциплины (модуля), доступной в электронной информационно-образовательной среде РГСУ.

Следует обратить внимание на списки основной и дополнительной литературы, на предлагаемые преподавателем ресурсы информационно-телекоммуникационной сети Интернет. Эта информация необходима для самостоятельной работы обучающегося.

Для более углубленного изучения темы задания для самостоятельной работы рекомендуется выполнять параллельно с изучением данной темы. При выполнении заданий по возможности используйте наглядное представление материала.

Самостоятельная работа включает разнообразный комплекс видов и форм работы обучающихся.

### ***Написание реферата (доклада).***

*Требования к структуре реферата (доклада):*

Работа должна содержать систематизацию и краткое изложение материала из не менее 5-и литературных источников (монографий, научных статей и докладов) по выбранной теме.

Основные требования к оформлению:

Структура доклада (реферата): 1) титульный лист; 2) содержание (в нем последовательно указываются названия пунктов доклада (реферата), указываются страницы, с которых начинается каждый пункт); 3) введение (формулируется суть исследуемой проблемы, обосновывается выбор темы, определяются ее значимость и актуальность, указываются цель и задачи доклада (реферата), дается характеристика используемой литературы); 4) основная часть (каждый раздел ее доказательно раскрывает исследуемый вопрос); 5) выводы и заключение (подводятся итоги или делается обобщенный вывод по теме доклада (реферата)); 6) литература.

Доклад (реферат) оформляется на одной стороне листа белой бумаги формата А4 (210x297 мм). Интервал межстрочный -полуторный. Цвет шрифта - черный. Гарнитура шрифта основного текста - «Times New Roman» или аналогичная. Кегль (размер) от 12 до 14 пунктов. Размеры полей страницы (не менее): правое 10 мм, верхнее – 15 мм, нижнее – 20 мм, левое - 25 мм. Формат абзаца: полное выравнивание («по ширине»). Отступ красной строки одинаковый по всему тексту – 15 мм. Страницы должны быть пронумерованы с учётом титульного листа (на титульном листе номер страницы не ставится). В работах используются цитаты, статистические материалы. Эти данные оформляются в виде сносок (ссылок и примечаний). Внутритекстовые, подстрочные и затекстовые библиографические ссылки должны оформляться в соответствии с ГОСТ Р 7.0.5-2008 «Библиографическая ссылка». Общие требования и правила составления».

Реферат (доклад) сдается в бумажном и электронном виде (10 - 20 печатных страниц).

При проверке реферата (доклада) на антиплагиат - [www.antiplagiat.ru](http://www.antiplagiat.ru) - (более 50% заимствований) работа не принимается.

### ***Выполнение тестовых заданий.***

Тестовые задания содержат вопросы и 3-4 варианта ответа по базовым положениям изучаемой темы, составлены с расчетом на знания, полученные слушателями в процессе изучения темы.

Тестовые задания выполняются в письменной или электронной форме и сдаются преподавателю, ведущему дисциплину (модуль).

### ***Написание эссе.***

Эссе - вид самостоятельной исследовательской работы обучающихся, с целью углубления и закрепления теоретических знаний и освоения практических навыков. Цель эссе состоит в развитии самостоятельного творческого мышления и письменного изложения собственных мыслей. При написании эссе слушатель должен представить развернутый письменный ответ на теоретический или практический актуальный вопрос, объявленный преподавателем в аудитории непосредственно перед ее написанием. В процессе написания эссе разрешается пользоваться нормативно-правовыми актами, конспектом лекций (в печатном виде). Использование интернет-

ресурсов не допускается. Темы эссе преподаватель предлагает из числа тех, которые слушатели уже рассматривали на лекциях или семинарских занятиях, исходя из содержания заданий в составе оценочных средств. По решению преподавателя, в качестве темы эссе может быть выбрана одна или несколько тем, которые могут быть распределены между слушателями по желанию.

Эссе проводится письменно, по объему не более 3-х печатных листов.

Требования к оформлению эссе:

Эссе выполняется на компьютере (гарнитура Times New Roman, шрифт 14) через 1,5 интервала с полями: верхнее, нижнее – 2; правое – 3; левое – 1,5. Отступ первой строки абзаца – 1,25. Сноски – постраничные. Таблицы и рисунки встраиваются в текст работы. При этом обязательный заголовок таблицы надо размещать над табличным полем, а рисунки сопровождать подрисуночными подписями. При включении в эссе нескольких таблиц и/или рисунков их нумерация обязательна. Обязательна и нумерация страниц. Их целесообразно проставлять внизу страницы – по середине или в правом углу. Номер страницы не ставится на титульном листе, но в общее число страниц он включается. Объем эссе, без учета приложений, не должен превышать 5 страниц. Значительное превышение установленного объема является недостатком работы и указывает на то, что слушатель не сумел отобрать и переработать необходимый материал.

Работа должна содержать собственные умозаключения по сути поставленной проблемы, включать самостоятельно проведенный анализ по сути этой проблемы, выводы, обобщающие авторскую позицию по поставленной проблеме.

## **РАЗДЕЛ 4. ОЦЕНОЧНЫЕ МАТЕРИАЛЫ ПО ДИСЦИПЛИНЕ (МОДУЛЮ)**

### **4.1. Форма промежуточной аттестации обучающегося по дисциплине (модулю)**

Контрольным мероприятием промежуточной аттестации обучающихся по дисциплине (модулю) является **зачет**, которые проводится в **устной** форме.

### **4.2. Оценочные материалы, определяющие процедуры оценивания знаний, умений, навыков и (или) опыта деятельности, характеризующих этапы формирования компетенций**

#### **4.2.1. Организационные основы применения балльно-рейтинговой системы оценки успеваемости обучающихся по дисциплине (модулю)**

Оценка качества освоения обучающимися дисциплины (модуля) реализуется в формате балльно-рейтинговой системы оценки успеваемости обучающихся (БРСО).

БРСО в ходе текущего контроля успеваемости и промежуточной аттестации осуществляется по 100-балльной шкале.

Академический рейтинг обучающегося по дисциплине (модулю) складывается из результатов:

- текущего контроля успеваемости (максимальный текущий рейтинг обучающегося 80 рейтинговых баллов;
- промежуточной аттестации (максимальный рубежный рейтинг обучающегося 20 рейтинговых баллов.

Условия оценки освоения обучающимся дисциплины (модуля) в формате БРСО доводятся преподавателем до сведения обучающихся на первом учебном занятии, а также размещены в свободном доступе в электронной информационно-образовательной среде Университета.

#### 4.2.2. Проведение текущего контроля успеваемости обучающихся по дисциплине (модулю) в соответствии с балльно-рейтинговой системой оценки успеваемости обучающегося

В течение учебного семестра до промежуточной аттестации на основании утвержденной рабочей программы дисциплины (модуля) формируется текущий рейтинг обучающегося. Текущий рейтинг обучающегося складывается как сумма рейтинговых баллов, полученных им в течение учебного семестра по всем видам учебных занятий по дисциплине (модулю).

В процессе текущего контроля оцениваются следующие действия обучающегося, направленные на освоение компетенций в рамках изучения учебной дисциплины:

– академическая активность (посещаемость учебных занятий, самостоятельное изучение содержания учебной дисциплины в электронной информационно-образовательной среде, соблюдение сроков сдачи практических заданий и текущих контрольных мероприятий и др.);

– выполнение и сдача текущих и итогового практических заданий (эссе, рефераты, творческие задания, кейс-задания, лабораторные работы, расчетные задания и др., активное участие в групповых интерактивных занятиях (дискуссии, WiKi-проекты и др.), защита проектов и др.);

– прохождение рубежей текущего контроля, включая соблюдение графика их прохождения в электронной информационно-образовательной среде.

Для планирования расчета текущего рейтинга обучающегося используются следующие пропорции:

Вид учебного действия	Максимальная рейтинговая оценка, баллов
академическая активность	10
практические задания	40
<i>из них: текущие практические задания</i>	20
<i>итоговое практическое задание</i>	20
рубежи текущего контроля	30
<b>ИТОГО:</b>	<b>80</b>

В течение учебного семестра по дисциплине (модулю) обучающимся должен быть накоплен текущий рейтинг не менее 52 рейтинговых баллов (65% от максимального значения текущего рейтинга).

Необходимыми условиями допуска обучающегося к промежуточной аттестации по дисциплине являются положительное прохождение обучающимся не менее 65% рубежей текущего контроля с накоплением не менее 65% максимального рейтингового балла за каждый рубеж текущего контроля и положительное выполнение итогового практического задания с накоплением не менее 65% максимального рейтингового балла, установленного за итоговое практическое задание.

Невыполнение вышеуказанных условий является текущей академической задолженностью, которая должна быть ликвидирована обучающимся до контрольного мероприятия промежуточной аттестации.

Сведения о наличии у обучающихся текущей академической задолженности, сроках и порядке добора рейтинговых баллов для её ликвидации доводятся до обучающихся педагогическим работником.

В случае не ликвидации текущей академической задолженности, педагогический работник обязан во время контрольного мероприятия промежуточной аттестации поставить обучающемуся 0 рейтинговых баллов. В этом случае ликвидация текущей академической задолженности возможна в периоды проведения повторной промежуточной аттестации.

#### 4.2.3. Проведение промежуточной аттестации обучающихся по дисциплине (модулю) в соответствии с балльно-рейтинговой системой оценки успеваемости обучающегося

Промежуточная аттестация по дисциплине (модулю) проводится в соответствии с Положением о промежуточной аттестации обучающихся по основным профессиональным образовательным программам в Российском государственном социальном университете и Положением о балльно-рейтинговой системе оценки успеваемости обучающихся по основным профессиональным образовательным программам в Российском государственном социальном университете в действующей редакции.

На промежуточную аттестацию отводится 20 рейтинговых баллов.

Ответы обучающегося на контрольном мероприятии промежуточной аттестации оцениваются педагогическим работником по 20 - балльной шкале, а итоговая оценка по дисциплине (модулю) выставляется по пятибалльной системе для дифференцированного зачета.

Критерии выставления оценки определяются Положением о балльно-рейтинговой системе оценки успеваемости обучающихся по основным профессиональным образовательным программам высшего образования - программам магистратуры в Российском государственном социальном университете.

В процессе определения рубежного рейтинга обучающегося используется следующая шкала:

<b>Рубежный рейтинг</b>	<b>Критерии оценки освоения обучающимся учебной дисциплины в ходе контрольных мероприятий промежуточной аттестации</b>
19-20 рейтинговых баллов	обучающийся глубоко и прочно усвоил программный материал, исчерпывающе, последовательно, грамотно и логически стройно его излагает, тесно увязывает с задачами и будущей деятельностью, не затрудняется с ответом при видоизменении задания, свободно справляется с задачами и практическими заданиями, правильно обосновывает принятые решения, умеет самостоятельно обобщать и излагать материал, не допуская ошибок
16-18 рейтинговых баллов	обучающийся твердо знает программный материал, грамотно и по существу излагает его, не допуская существенных неточностей в ответе на вопрос, может правильно применять теоретические положения и владеет необходимыми умениями и навыками при выполнении практических заданий
13-15 рейтинговых баллов	обучающийся освоил основной материал, но не знает отдельных деталей, допускает неточности, недостаточно правильные формулировки, нарушает последовательность в изложении программного материала и испытывает затруднения в выполнении практических заданий
1-12 рейтинговых баллов	обучающийся не знает значительной части программного материала, допускает существенные ошибки, с большими затруднениями выполняет практические задания
0 рейтинговых баллов	не аттестован

**4.3. Перечень заданий для проведения текущей и промежуточной оценки знаний, умений, навыков и (или) опыта деятельности, характеризующих этапы формирования компетенций**

**4.3.1. Оценочные материалы для проведения текущей аттестации и рубежного контроля, обучающихся по дисциплине (модулю)**

**Перечень вопросов рубежного контроля и текущей аттестации**

№ п/п	Контролируемые разделы, дисциплины	Код контролируемой компетенции	Форма рубежного контроля	Вопросы/задания рубежного контроля
1	Раздел -1 «Процедуры управления проектом на этапах его жизненного цикла»	УК-1	Компьютерное тестирование	<p>(??)Особый вид управленческой деятельности, базирующийся на предварительной коллегиальной разработке комплексной системной модели действий по достижению оригинальной цели и направленный на реализацию этой модели – это ...            (!)управление проектом            (?)управление портфелем проектов            (?)управление программами</p> <p>(??) Временной разрез, который охватывает весь жизненный цикл проекта и соответствует его организационно-экономическому уровню называется...            (?)оперативный            (?) тактический            (!) стратегический</p> <p>(??)Современная концепция управления проектами заключается в...            (?)структуризации и развертывании целей, с последующим проектированием системы организации и мотивации достижения этих целей в рамках проекта            (?)разработке целостной системы материально-технического обеспечения проектов            (!)создании, развитии и изменении деятельности организации, которая может быть представлена как совокупность различных проектов, обеспечивающих достижение ее стратегических целей</p> <p>(??)1980-е годы ознаменовались:            (!)формированием системы управления проектами как сферы профессиональной деятельности            (?)дальнейшим развитием системного подхода к управлению проектами            (?)совершенствованием управления проектами с внедрением информационных технологий более высокого уровня</p>
		УК-2	Компьютерное	<p>(??)Фаза осуществления проекта начинается сразу же после ...            (?)Фазы разработки концепции проекта            (!)Фазы планирования проекта            (?)Фазы оценки и экспертизы проекта</p>

			тестиру вание	<p>(?) Верно ли утверждение: «Фазы жизненного цикла проекта не требуют управления, т.к. являются естественным отражением хода реализации проекта» (?)да (!)нет</p> <p>(?) Основные процессы управления проектами (макропроцессы) разбиваются на 6 основных групп, реализующих различные функции управления: (!)процессы инициирования проекта (?)процессы разработки концепции проекта (?)процессы целеполагания (!)процессы планирования (!) процессы исполнения (?)процессы организации проектной деятельности (?)процессы координации проектной деятельности (!)процессы анализа (!)процессы управления (!)процессы завершения.</p>
		УК-3	Компью терное тестиру вание	<p>(?) Гибридная организационная форма, в которой горизонтальная структура руководства проектом «накладывается» на нормальную функциональную иерархию – это... (?)функциональная структура (?)дивизиональная структура (!)матричная структура</p> <p>(?) ... - это единый орган управления проектом, представляющий собой совокупность сотрудников, осуществляющих управленческую деятельность на основе командного принципа организации взаимодействия. (!)команда управления проектом (?)команда проекта (?)организационная команда</p> <p>(?)Влияет ли стабильность потребностей в ресурсах на выбор структуры руководства проектом (!) да (?) нет</p>
2.	Раздел -2 «Основы управления программой и портфелем проектов»	УК-2	Компью терное тестиру вание	<p>(?) Результатом инвентаризации программ и проектов является... (!)создание реестра проектов (?)расстановка приоритетов (?)ранжирование проектов</p> <p>(?)Процедуры управления проектом по традиционной методологии включают в себя: (!)определение среды проекта (!)формулирование проекта (?)определение требований к проекту (?)постановка чётких и достижимых целей</p>
		УК-6	Компью терное тестиру вание	<p>(?)Дата, к которой событие должно наступить согласно обязательствам перед заказчиком или руководством организации - ... (?)позднейшая допустимая дата (!)дата выполнения обязательств (?)планируемая дата</p> <p>(?)Проектная диагностика включает в себя... (!)составление отчета с описанием основных компонентов бизнес-модели компании (?)разработку концепции и структуры проектного офиса,</p>

				<p>которая соответствует стратегии, целям и задачам компании (?)определяются необходимые методы и инструменты проектной деятельности</p> <p><b>(??) ... – это число лет, необходимых для возмещения вложенных инвестиций</b> (?)период инвестирования (?)период эксплуатации (!)период окупаемости</p> <p><b>(??)Расстановка и управление приоритетами проектов помогает...</b> (?)установить критерии, определяющие категории и размеры проектов (?)установить и при необходимости пересматривать приоритеты программ и проектов (!)выявить потенциальные конфликты с другими проектами</p>
--	--	--	--	--

#### 4.3.2. Оценочные материалы для проведения промежуточной аттестации обучающихся по дисциплине (модулю)

##### Вопросы/задания для проведения промежуточной аттестации обучающихся по дисциплине (модулю)

Коды контролируемой компетенций	Вопросы /задания
УК-1	<ol style="list-style-type: none"> <li>1. Основные понятия проектного управления и их взаимосвязь.</li> <li>2. Понятие проекта и его признаки.</li> <li>3. Классификация проектов.</li> <li>4. Современная концепция управления проектами.</li> <li>5. Различия традиционного и проектного менеджмента.</li> <li>6. Принципы управления проектами.</li> <li>7. Особенности управления проектами в государственном и муниципальном секторе.</li> <li>8. Традиционные подходы к планированию проекта.</li> </ol>
УК-2	<ol style="list-style-type: none"> <li>9. Понятие жизненного цикла проекта.</li> <li>10. Особенности жизненного цикла проекта.</li> <li>11. Принципы жизненного цикла проекта.</li> <li>12. Фазы жизненного цикла проекта.</li> <li>13. Каскадная (водопадная) модель жизненного цикла проекта: сущность, преимущества, недостатки.</li> <li>14. Итерационная модель: сущность, преимущества, недостатки.</li> <li>15. Спиральная модель: сущность, преимущества, недостатки.</li> <li>16. Инкрементная модель: сущность, преимущества, недостатки.</li> <li>17. Внутреннее окружение проекта.</li> </ol>
УК-3	<ol style="list-style-type: none"> <li>18. Влияние проекта на тип организационной структуры.</li> <li>19. Выбор формы организации проекта</li> <li>20. Функциональная структура управления проектами.</li> <li>21. Проектная организационная структура.</li> <li>22. Матричная структура управления проектами.</li> <li>23. Матрица задач и ответственности.</li> </ol>



	24. Команда проекта.
	25. Управление человеческими ресурсами проекта.
УК-6	26. Модель зрелости управления портфелями, программами и проектами.
	27. Цели и этапы управления портфелем проектов.
	28. Формирование портфеля проектов.
	29. Расстановка и управление приоритетами проектов.
	30. Методы проведения экспертизы проекта.
	31. Финансовое и ресурсное обеспечение национальных проектов.
	32. Программы и планы развития российских территорий.

## РАЗДЕЛ 5. УСЛОВИЯ РЕАЛИЗАЦИИ ДИСЦИПЛИНЫ

### 5.1. Перечень основной и дополнительной учебной литературы для освоения дисциплины (модуля)

#### 5.1.1. Основная литература

1. Борщевский, Г. А. Управление государственными программами и проектами : практическое пособие для вузов / Г. А. Борщевский. — Москва : Издательство Юрайт, 2023. — 363 с. — (Высшее образование). — ISBN 978-5-534-14821-3. — Текст : электронный // Образовательная платформа Юрайт [сайт]. — URL: <https://urait.ru/bcode/520330> (дата обращения: 02.03.2023).

2. Зуб, А. Т. Управление проектами : учебник и практикум для вузов / А. Т. Зуб. — Москва : Издательство Юрайт, 2023. — 422 с. — (Высшее образование). — ISBN 978-5-534-00725-1. — Текст : электронный // Образовательная платформа Юрайт [сайт]. — URL: <https://urait.ru/bcode/511087> (дата обращения: 02.03.2023).

3. Проектное управление в органах власти : учебник для вузов / Г. М. Кадырова, С. Г. Еремин, А. И. Галкин ; под редакцией С. Е. Прокофьева. — Москва : Издательство Юрайт, 2023. — 263 с. — (Высшее образование). — ISBN 978-5-534-15222-7. — Текст : электронный // Образовательная платформа Юрайт [сайт]. — URL: <https://urait.ru/bcode/519707> (дата обращения: 02.03.2023).

4. Управление программными проектами : учебное пособие для вузов / В. Е. Гвоздев [и др.] ; под редакцией Р. Ф. Маликова. — Москва : Издательство Юрайт, 2023. — 167 с. — (Высшее образование). — ISBN 978-5-534-14329-4. — Текст : электронный // Образовательная платформа Юрайт [сайт]. — URL: <https://urait.ru/bcode/519678> (дата обращения: 02.03.2023).

5. Управление проектами : учебник и практикум для вузов / А. И. Балашов, Е. М. Рогова, М. В. Тихонова, Е. А. Ткаченко ; под общей редакцией Е. М. Роговой. — Москва : Издательство Юрайт, 2023. — 383 с. — (Высшее образование). — ISBN 978-5-534-00436-6. — Текст : электронный // Образовательная платформа Юрайт [сайт]. — URL: <https://urait.ru/bcode/510590>

6. Федотова, М. А. Проектное финансирование и анализ : учебное пособие для вузов / М. А. Федотова, И. А. Никонова, Н. А. Лысова. — Москва : Издательство Юрайт, 2023. — 144 с. — (Высшее образование). — ISBN 978-5-534-09860-0. — Текст : электронный // Образовательная платформа Юрайт [сайт]. — URL: <https://urait.ru/bcode/511407>

7. Кузнецова, Е. В. Управление портфелем проектов как инструмент реализации корпоративной стратегии : учебник для вузов / Е. В. Кузнецова. — 2-е изд., перераб. и доп. — Москва : Издательство Юрайт, 2023. — 177 с. — (Высшее образование). — ISBN 978-5-534-

07425-3. — Текст : электронный // Образовательная платформа Юрайт [сайт]. — URL: <https://urait.ru/bcode/512289>

### 5.1.2. Дополнительная литература

1. Государственно-частное партнерство : учебное пособие для вузов / И. Н. Ткаченко [и др.] ; под редакцией И. Н. Ткаченко. — Москва : Издательство Юрайт, 2023. — 188 с. — (Высшее образование). — ISBN 978-5-534-00518-9. — Текст : электронный // Образовательная платформа Юрайт [сайт]. — URL: <https://urait.ru/bcode/512355> (дата обращения: 02.03.2023)

2. Поляков, Н. А. Управление инновационными проектами : учебник и практикум для вузов / Н. А. Поляков, О. В. Мотовилов, Н. В. Лукашов. — 2-е изд., испр. и доп. — Москва : Издательство Юрайт, 2023. — 384 с. — (Высшее образование). — ISBN 978-5-534-15534-1. — Текст : электронный // Образовательная платформа Юрайт [сайт]. — URL: <https://urait.ru/bcode/511434> (дата обращения: 02.03.2023).

3. Проектное управление в органах власти : учебник и практикум для вузов / Н. С. Гегедюш [и др.] ; ответственный редактор Н. С. Гегедюш. — 2-е изд. — Москва : Издательство Юрайт, 2023. — 186 с. — (Высшее образование). — ISBN 978-5-534-12623-5. — Текст : электронный // Образовательная платформа Юрайт [сайт]. — URL: <https://urait.ru/bcode/518885> (дата обращения: 02.03.2023).

4. Корниенко, В. И. Командообразование : учебник для вузов / В. И. Корниенко. — Москва : Издательство Юрайт, 2023. — 291 с. — (Высшее образование). — ISBN 978-5-534-14723-0. — Текст : электронный // Образовательная платформа Юрайт [сайт]. — URL: <https://urait.ru/bcode/520204>

5. Уржа, Ольга Александровна. Социология управления [Электронный ресурс] : учеб. пособие для магистратуры и аспирантуры / О. А. Уржа ; рец. : В. И. Патрушев, С. Н. Рохмистров ; М-во образования и науки РФ, Рос. гос. соц. ун-т. - М. : Издательство Московского гуманитарного университета, 2018. - 263 с. - Режим доступа : <https://biblioteka.rgsu.net>. - Размер файла: 2,44 Мб. - ISBN 978-5-907017-37-5

6. Уржа, О. А. Социальная инженерия - методология социально-ориентированного управления : монография / О. А. Уржа ; М-во науки и высш. образования РФ, Рос. гос. соц. ун-т. - Москва : ООО "4 Принт", 2020. - 99 с. - Загл. с экрана. - URL: [https://biblioteka.rgsu.net/bibliotekargsu/ru\\_RU/](https://biblioteka.rgsu.net/bibliotekargsu/ru_RU/) (дата обращения: 10.03.2023). - Режим доступа: для авториз. пользователей. - ISBN 978-5-6043731-4-9. - Текст : электронный.

### 5.2 Перечень ресурсов информационно-коммуникационной сети «Интернет», необходимых для освоения дисциплины (модуля)

№ №	Название электронного ресурса	Описание электронного ресурса	Используемый для работы адрес
1.	ЭБС «Университетская библиотека онлайн»	Электронная библиотека, обеспечивающая доступ высших и средних учебных заведений, публичных библиотек и корпоративных пользователей к наиболее востребованным материалам по всем отраслям знаний от ведущих российских издательств	<a href="http://biblioclub.ru/">http://biblioclub.ru/</a>
2.	Научная электронная библиотека eLIBRARY.ru	Крупнейший российский информационно-аналитический портал в области науки, технологии, медицины и образования, содержащий рефераты и полные тексты более 34 млн научных публикаций и патентов	<a href="http://elibrary.ru/">http://elibrary.ru/</a>

3.	Образовательная платформа Юрайт	Электронно-библиотечная система для ВУЗов, ССУЗов, обеспечивающая доступ к учебникам, учебной и методической литературе по различным дисциплинам.	<a href="https://urait.ru/">https://urait.ru/</a>
4.	База данных "EastView"	Полнотекстовая база данных периодических изданий	<a href="https://dlib.eastview.com">https://dlib.eastview.com</a>
5.	Электронная библиотека "Grebennikon"	Библиотека предоставляет доступ более чем к 30 журналам, выпускаемых Издательским домом "Гребенников".	<a href="https://grebennikon.ru/">https://grebennikon.ru/</a>

### 5.3 Методические указания для обучающихся по освоению дисциплины (модуля)

Освоение обучающимся дисциплины (модуля) предполагает изучение материалов дисциплины (модуля) на аудиторных занятиях и в ходе самостоятельной работы. Аудиторные занятия проходят в форме лекций, семинаров, практических и лабораторных занятий.

При подготовке к аудиторным занятиям необходимо помнить особенности каждой формы его проведения.

Подготовка к учебному занятию лекционного типа заключается в следующем.

С целью обеспечения успешного обучения обучающийся должен готовиться к лекции, поскольку она является важнейшей формой организации учебного процесса, поскольку:

- знакомит с новым учебным материалом;
- разъясняет учебные элементы, трудные для понимания;
- систематизирует учебный материал;
- ориентирует в учебном процессе.

С этой целью:

- внимательно прочитайте материал предыдущей лекции;
- ознакомьтесь с учебным материалом по учебнику и учебным пособиям с темой прочитанной лекции;
- внесите дополнения к полученным ранее знаниям по теме лекции на полях лекционной тетради;
- запишите возможные вопросы, которые вы зададите лектору на лекции по материалу изученной лекции;
- постарайтесь уяснить место изучаемой темы в своей подготовке;
- узнайте тему предстоящей лекции (по тематическому плану, по информации лектора) и запишите информацию, которой вы владеете по данному вопросу.

Подготовка к занятию семинарского типа

При подготовке и работе во время проведения занятий семинарского типа следует обратить внимание на следующие моменты: на процесс предварительной подготовки, на работу во время занятия, обработку полученных результатов, исправление полученных замечаний.

Предварительная подготовка к учебному занятию семинарского типа заключается в изучении теоретического материала в отведенное для самостоятельной работы время, ознакомление с инструктивными материалами с целью осознания задач практического занятия, техники безопасности.

Работа во время проведения учебного занятия семинарского типа включает:

- консультирование студентов преподавателями и вспомогательным персоналом с целью предоставления исчерпывающей информации, необходимой для самостоятельного выполнения предложенных преподавателем задач, ознакомление с правилами техники безопасности при работе в лаборатории;

– самостоятельное выполнение заданий согласно обозначенной учебной программой тематики.

Обработка, обобщение полученных результатов работы проводится обучающимися самостоятельно или под руководством преподавателя (в зависимости от степени сложности поставленных задач). В результате оформляется индивидуальный отчет. Подготовленная к сдаче на контроль и оценку работа сдается преподавателю. Форма отчетности может быть письменная, устная или две одновременно. Главным результатом в данном случае служит получение положительной оценки по каждому практическому занятию. Это является необходимым условием при проведении рубежного контроля и допуска к зачету. При получении неудовлетворительных результатов обучающийся имеет право в дополнительное время пересдать преподавателю работу до проведения промежуточной аттестации.

#### **5.4 Информационно-технологическое обеспечение образовательного процесса по дисциплины (модуля)**

##### **5.4.1. Средства информационных технологий**

1. Персональные компьютеры;
2. Средства доступа в Интернет;
3. Проектор.

##### **5.4.2. Лицензионное и свободно распространяемое программное обеспечение, в том числе отечественного производства:**

1. Операционная система: Astra Linux SE
2. Пакет офисных программ: LibreOffice
3. Справочная система Консультант+
4. Okular или Acrobat Reader DC
5. Ark или 7-zip
6. User Gate
7. TrueConf (client)

##### **5.4.3. Информационные справочные системы и профессиональные базы данных**

<b>№ №</b>	<b>Название электронного ресурса</b>	<b>Описание электронного ресурса</b>	<b>Используемый для работы адрес</b>
1.	ЭБС «Университетская библиотека онлайн»	Электронная библиотека, обеспечивающая доступ высших и средних учебных заведений, публичных библиотек и корпоративных пользователей к наиболее востребованным материалам по всем отраслям знаний от ведущих российских издательств	<a href="http://biblioclub.ru/">http://biblioclub.ru/</a>
2.	Научная электронная библиотека eLIBRARY.ru	Крупнейший российский информационно-аналитический портал в области науки, технологии, медицины и образования, содержащий рефераты и полные тексты более 34 млн научных публикаций и патентов	<a href="http://elibrary.ru/">http://elibrary.ru/</a>
3.	Образовательная платформа Юрайт	Электронно-библиотечная система для ВУЗов, ССУЗов, обеспечивающая доступ к учебникам, учебной и методической литературе по различным дисциплинам.	<a href="https://urait.ru/">https://urait.ru/</a>
4.	База данных "EastView"	Полнотекстовая база данных периодических изданий	<a href="https://dlib.eastview.com">https://dlib.eastview.com</a>

5.	Электронная библиотека "Grebennikon"	Библиотека предоставляет доступ более чем к 30 журналам, выпускаемых Издательским домом "Гребенников".	<a href="https://grebennikon.ru/">https://grebennikon.ru/</a>
----	--------------------------------------	--	---

### 5.5. Материально-техническое обеспечение образовательного процесса по дисциплине (модулю)

Для изучения дисциплины (модуля) используются:

**Учебная аудитория для занятий лекционного типа** оснащена специализированной мебелью (стол для преподавателя, парты, стулья, доска для написания мелом); техническими средствами обучения (видеопроекторное оборудование, средства звуковоспроизведения, экран и имеющие выход в сеть Интернет).

**Учебная аудитория для занятий семинарского типа:** оснащена специализированной мебелью (стол для преподавателя, парты, стулья, доска для написания мелом); техническими средствами обучения (видеопроекторное оборудование, средства звуковоспроизведения, экран и имеющие выход в сеть Интернет).

**Помещения для самостоятельной работы обучающихся:** оснащены специализированной мебелью (парты, стулья) техническими средствами обучения (персональные компьютеры с доступом в сеть Интернет и обеспечением доступа в электронно-информационную среду университета, программным обеспечением).

### 5.6. Образовательные технологии

При реализации дисциплины (модуля) применяются различные образовательные технологии, в том числе технологии электронного обучения.

Освоение дисциплины (модуля) предусматривает использование в учебном процессе активных и интерактивных форм проведения учебных занятий в форме разбора конкретных ситуаций в сочетании с внеаудиторной работой с целью формирования и развития **профессиональных** навыков обучающихся.

При освоении дисциплины (модуля) предусмотрено применением электронного обучения и дистанционных образовательных технологий.

Учебные часы дисциплины (модуля) предусматривают классическую контактную работу преподавателя с обучающимся в аудитории и контактную работу посредством электронной информационно-образовательной среды в синхронном и асинхронном режиме (вне аудитории) посредством применения возможностей компьютерных технологий (электронная почта, электронный учебник, тестирование, вебинар, видеофильм, презентация, форум и др.).

В рамках дисциплины (модуля) предусмотрены встречи с руководителями и работниками организаций, деятельность которых связана с *направленностью* реализуемой основной профессиональной образовательной программы.

## ЛИСТ РЕГИСТРАЦИИ ИЗМЕНЕНИЙ

№ п/п	Содержание изменения	Реквизиты документа об утверждении изменения	Дата введения изменения
1.	Утверждена и введена в действие решением Ученого совета факультета на основании Федерального государственного образовательного стандарта высшего образования – магистратура по направлению подготовки 44.04.02. «Психолого-педагогическое образование», утвержденного приказом Министерства образования и науки Российской Федерации от №127 от 22.02.2018	Протокол заседания № 9 от «26» апреля 2023 года	01.09.2023
2.	*	Протокол заседания Ученого совета факультета № _____ от « _____ » _____ 20 ____ года	____.____.____
3.	*	Протокол заседания Ученого совета факультета № _____ от « _____ » _____ 20 ____ года	____.____.____
4.	*	Протокол заседания Ученого совета факультета № _____ от « _____ » _____ 20 ____ года	____.____.____



Министерство науки и высшего образования Российской Федерации  
Федеральное государственное бюджетное образовательное учреждение  
высшего образования  
«Российский государственный социальный университет»

УТВЕРЖДАЮ  
Заведующий кафедрой комплекса  
гуманитарных дисциплин (субъект-  
субъектные отношения)  
И.М. Меликов *И. Меликов* 30 марта 2023 г.

**РАБОЧАЯ ПРОГРАММА ДИСЦИПЛИНЫ (МОДУЛЯ)  
КУЛЬТУРНО-ИСТОРИЧЕСКИЙ ОПЫТ РОССИИ**

**Направление подготовки (специальность)  
44.04.02. «Психолого-педагогическое образование»**

**Направленность**  
*«Психолого-педагогическое просвещение и профилактика проблем в сфере полового воспитания»*

**ОБРАЗОВАТЕЛЬНАЯ ПРОГРАММА ВЫСШЕГО ОБРАЗОВАНИЯ  
ПРОГРАММА МАГИСТРАТУРЫ**

**Форма обучения**  
*очно-заочная, заочная*

Москва 2023

## СОДЕРЖАНИЕ

РАЗДЕЛ 1. ПАСПОРТ РАБОЧЕЙ ПРОГРАММЫ ДИСЦИПЛИНЫ (МОДУЛЯ) .....	5
1.1 Цель и задачи дисциплины (модуля).....	5
1.2 Планируемые результаты обучения по дисциплине (модулю) в рамках планируемых результатов освоения основной профессиональной образовательной программы высшего образования – программы магистратуры, соотнесенные с установленными индикаторами достижения компетенций .....	5
РАЗДЕЛ 2. СТРУКТУРА И СОДЕРЖАНИЕ ДИСЦИПЛИНЫ (МОДУЛЯ).....	6
2.1 Объем дисциплины (модуля), включая контактную работу обучающегося с педагогическими работниками и самостоятельную работу обучающегося .....	6
2.2. Учебно-тематический план дисциплины (модуля).....	7
2.3. Содержание дисциплины (модуля).....	8
РАЗДЕЛ 3. УЧЕБНО-МЕТОДИЧЕСКОЕ ОБЕСПЕЧЕНИЕ САМОСТОЯТЕЛЬНОЙ РАБОТЫ ОБУЧАЮЩИХСЯ ПО ДИСЦИПЛИНЕ (МОДУЛЮ) .....	20
3.1. Виды самостоятельной работы обучающихся по дисциплине (модулю) .....	20
3.2. Задания для самостоятельной работы .....	20
3.3. Методические указания к самостоятельной работе по дисциплине (модулю) .....	22
РАЗДЕЛ 4. ОЦЕНОЧНЫЕ МАТЕРИАЛЫ ПО ДИСЦИПЛИНЕ (МОДУЛЮ).....	23
4.1. Форма промежуточной аттестации обучающегося по дисциплине (модулю) .....	23
4.2. Оценочные материалы, определяющие процедуры оценивания знаний, умений, навыков и (или) опыта деятельности, характеризующих этапы формирования компетенций.....	23
4.2.1. Организационные основы применения балльно-рейтинговой системы оценки успеваемости обучающихся по дисциплине (модулю).....	23
4.2.2. Проведение текущего контроля успеваемости обучающихся по дисциплине (модулю) в соответствии с балльно-рейтинговой системой оценки успеваемости обучающегося.....	24
4.2.3. Проведение промежуточной аттестации обучающихся по дисциплине (модулю) в соответствии с балльно-рейтинговой системой оценки успеваемости обучающегося .....	25
4.3. Перечень заданий для проведения текущей и промежуточной оценки знаний, умений, навыков и (или) опыта деятельности, характеризующих этапы формирования компетенций.....	27
4.3.1. Оценочные материалы для проведения текущей аттестации и рубежного контроля, обучающихся по дисциплине (модулю) .....	27
4.3.2. Оценочные материалы для проведения промежуточной аттестации обучающихся по дисциплине (модулю).....	28
РАЗДЕЛ 5. УСЛОВИЯ РЕАЛИЗАЦИИ ДИСЦИПЛИНЫ (МОДУЛЯ) .....	29
5.1. Перечень основной и дополнительной учебной литературы для освоения дисциплины (модуля) .....	29
5.1.1. Основная литература.....	29
5.1.2. Дополнительная литература.....	29
5.2. Перечень ресурсов информационно-коммуникационной сети «Интернет», необходимых для освоения дисциплины (модуля).....	30
5.4 Информационно-технологическое обеспечение образовательного процесса по дисциплины (модуля) .....	32
5.4.1. Средства информационных технологий .....	32
5.4.2. Программное обеспечение .....	32
5.4.3. Информационные справочные системы и профессиональные базы данных .....	32



5.5 Материально-техническое обеспечение образовательного процесса по дисциплине (модулю).....	33
5.6 Образовательные технологии.....	33
ЛИСТ РЕГИСТРАЦИИ ИЗМЕНЕНИЙ.....	35


Рабочая программа дисциплины (модуля) «Культурно-исторический опыт России» разработана на основании федерального государственного образовательного стандарта высшего образования – *магистратуры* по направлению подготовки 44.04.02. «Психолого-педагогическое образование», утвержденного приказом Министерства образования и науки Российской Федерации от №127 от 22.02.2018 г, учебного плана по основной профессиональной образовательной программе высшего образования - программы *магистратуры* по направлению подготовки 44.04.02. «Психолого-педагогическое образование» (далее – «ОПОП»)

Рабочая программа дисциплины (модуля) разработана рабочей группой в составе:  
кандидат философских наук, доцент Гладышева С.Г.,  
кандидат философских наук, доцент Суслов А.В.

Рабочая программа дисциплины (модуля) обсуждена и утверждена на заседании кафедры комплекса гуманитарных дисциплин (субъект-субъектные отношения)

Протокол № 8 от « 30 » марта 2023 года.

Заведующий кафедрой  
комплекса гуманитарных  
дисциплин (субъект-субъектные  
отношения)



И.М. Меликов

---

(подпись)

## **РАЗДЕЛ 1. ПАСПОРТ РАБОЧЕЙ ПРОГРАММЫ ДИСЦИПЛИНЫ (МОДУЛЯ)**

### **1.1 Цель и задачи дисциплины (модуля)**

Цель дисциплины (модуля) «Культурно-исторический опыт России» заключается в том, чтобы познакомить обучающихся с историей развития и становления русской культуры, раскрыть сущность основных проблем современной культуры.

Задачи дисциплины (модуля):

- раскрыть сущность культуры и закономерности ее исторического развития, осмыслить уникальный исторический опыт диалога культур и способы его миропонимания, представить современность как результат культурно-исторического развития человечества;
- проследить становление и развитие понятий «культура» и «цивилизация», рассмотреть взгляды на место русской культуры в социуме, представления о социокультурной динамике, типологии и классификации культур, внутри- и межкультурных коммуникациях;
- осуществить знакомство с основными направлениями методологии культурологического анализа;
- рассмотреть историко-культурный материал исходя из принципов цивилизационного подхода, выделить доминирующие в той или иной культуре ценности, значения и смыслы, составляющие ее историко-культурное своеобразие.

**1.2 Планируемые результаты обучения по дисциплине (модулю) в рамках планируемых результатов освоения основной профессиональной образовательной программы высшего образования – программы магистратуры, соотнесенные с установленными индикаторами достижения компетенций**

Процесс освоения дисциплины (модуля) направлен на формирование у обучающихся следующих компетенций: УК-5

В результате освоения дисциплины (модуля) обучающийся должен демонстрировать следующие результаты:

Категория компетенций	Код компетенции Формулировка компетенции	Код и наименование индикатора достижения компетенции	Результаты обучения
Межкультурное взаимодействие	УК-5. Способен анализировать и учитывать разнообразие культур в процессе межкультурного взаимодействия	УК-5.1. Имеет представление о сущности и принципах анализа разнообразия культур в процессе межкультурного взаимодействия	<i>Знать:</i> закономерности и особенности социально-исторического развития различных культур
		УК-5.2. Демонстрирует способность анализировать и учитывать разнообразие культур в процессе межкультурного взаимодействия.	<i>Уметь:</i> понимать и воспринимать разнообразие общества в социально-историческом контексте.
		УК-5.3. Выстраивает социальное и профессиональное взаимодействие с учетом различия этических, религиозных и ценностных систем представителей различных культур.	<i>Владеть:</i> методами адекватного восприятия межкультурного разнообразия общества в социально-историческом контексте.

## РАЗДЕЛ 2. СТРУКТУРА И СОДЕРЖАНИЕ ДИСЦИПЛИНЫ (МОДУЛЯ)

### 2.1 Объем дисциплины (модуля), включая контактную работу обучающегося с педагогическими работниками и самостоятельную работу обучающегося

Общая трудоемкость дисциплины (модуля) составляет 2 зачетные единицы.

#### Очно-заочная форма обучения

Вид учебной работы	Всего часов	Семестр
		1
<b>Контактная работа обучающихся с педагогическими работниками</b>	<b>24</b>	<b>24</b>
Лекционные занятия	16	16
<i>из них: в форме практической подготовки</i>	-	-
Практические занятия	8	8
<i>из них: в форме практической подготовки</i>	-	-
<b>Самостоятельная работа обучающихся</b>	<b>39</b>	<b>39</b>
<b>Контроль промежуточной аттестации</b>	<b>9</b>	<b>9</b>

<b>Форма промежуточной аттестации</b>	зачет	зачет
<b>ОБЪЕМ ДИСЦИПЛИНЫ (МОДУЛЯ) В ЧАСАХ</b>	<b>72</b>	<b>72</b>

## 2.2. Учебно-тематический план дисциплины (модуля)

### Очно-заочной формы обучения

Раздел, тема	Виды учебной работы, академических часов										
	Всего	Самостоятельная работа	Контактная работа обучающихся с педагогическими работниками								
			Всего	Лекционные занятия из них: в форме практической подготовки	Практические занятия из них: в форме практической подготовки	Лабораторные занятия из них: в форме практической подготовки	Консультации / Иная контактная работа из них: в форме практической подготовки				
<b>Модуль 1 (Семестр 2)</b>											
<b>Раздел 1. Культура России в период доминирования традиционного мировосприятия</b>	<b>32</b>	<b>20</b>	<b>12</b>	<b>8</b>	-	<b>4</b>	-	-	-	-	-
Тема 1.1. Место отечественной культуры в истории мировой культуры.	6	4	2	2	-	-	-	-	-	-	-
Тема 1.2. Культура России периода средневековья	12	8	4	2	-	2	-	-	-	-	-
Тема 1.3. Культура периода Российской империи XVIII - XIX вв.	14	8	6	4	-	2	-	-	-	-	-
<b>Раздел 2. Культура России конца XIX-нач. XXI вв.: период радикальных трансформаций народного сознания</b>	<b>31</b>	<b>19</b>	<b>12</b>	<b>8</b>	-	<b>4</b>	-	-	-	-	-
Тема 2.1. Серебряный век русской культуры (конец XIX – начало XX вв.)	6	4	2	2	-	-	-	-	-	-	-

Раздел, тема	Виды учебной работы, академических часов										
	Всего	Самостоятельная работа	Контактная работа обучающихся с педагогическими работниками								
			Всего	Лекционные занятия <i>из них: в форме практической подготовки</i>	Практические занятия <i>из них: в форме практической подготовки</i>	Лабораторные занятия <i>из них: в форме практической подготовки</i>	Консультации / Иная контактная работа <i>из них: в форме практической подготовки</i>				
Тема 2.2. Культура СССР и России XX в.	12	8	4	2	-	2	-	-	-	-	-
Тема 2.3. Культура России конца XX – начала XXI веков	13	7	6	4	-	2	-	-	-	-	-
<b>Контроль промежуточной аттестации (час)</b>	<b>9</b>	-	-	-	-	-	-	-	-	-	-
<i>Форма промежуточной аттестации (указать)</i>	<b>зачет</b>	-	-	-	-	-	-	-	-	-	-
<b>Общий объем, часов</b>	<b>72</b>	<b>39</b>	<b>24</b>	<b>16</b>	-	<b>8</b>	-	-	-	-	-

### 2.3. Содержание дисциплины (модуля)

## РАЗДЕЛ 1. КУЛЬТУРА РОССИИ В ПЕРИОД ДОМИНИРОВАНИЯ ТРАДИЦИОННОГО МИРОВОСПРИЯТИЯ

### Перечень изучаемых элементов содержания:

Определение культуры. Типы и виды культур. Место и значение культуры в историческом развитии народов. Происхождение и занятия славян. Поселения типа городищ. Древние ремесла. Язычество восточных славян. Византийская (христианская) культура. Создание славянской азбуки. Кирилл и Мефодий. Древнерусские города как центры культуры. Храм как центр художественной и духовной жизни. Литература IX - середины XIII в. Жанровые особенности Древнерусской литературы. Жития. Хождения. Поучения. Летописи. Выдающиеся достижения древнерусской литературы. «Повесть временных лет». «Слово о полку Игореве». Утверждение независимости княжества. Формирование местных культурных центров. Искусство Древней Руси (IX - середина XIII в.). Каменное зодчество в русских землях XII- начала XIII в. Появление архитектурных школ в XII в. Материальная культура Руси. Костюм, украшения, ремесло. Повседневная жизнь жителей домонгольской Руси. Берестяные грамоты. Татарское нашествие и русская культура. Культурные последствия походов монголо-татар для Руси. Людские и материальные потери. Сохранение отдельных очагов культуры. Литература эпохи татаро-монгольского нашествия. Москва и Тверь как культурные центры. Святой Сергий Радонежский и

религиозно-нравственное возрождение Руси. Культурный подъём второй половины XIV-начала XV в. Национальный подъём после Куликовской битвы. Выдающиеся мастера иконописи. Творчество А. Рублева. Образования централизованного государства (вт. пол. XV – XVI вв.). Единое государство: экономика, общество, культура. Социальное расслоение общества. Культурная политика Ивана IV. Социально-философская доктрина «Москва – третий Рим». Архитектура Московского царства. Пути развития русского искусства в XVI в. Просвещение в XVI в. Начало книгопечатания. Материальная культура русского народа в XVI в. Период Смутного времени. Народно-патриотическое движение. XVII век — начало Нового времени. Старина и новизна в русской культуре. Укрепление связей с Европой. Немецкая слобода. Формирование светской эстетики живописи. Эпоха Петра I (1682-1725). Культурные преобразования в России на рубеже XVII – XVIII вв. Значение личного участия Петра I в преобразовании культуры и быта России. Европейская ориентация в культурной политике Петра I. Новые идеалы светской культуры. Тенденции просветительства. Создание Московского университета. Новые архитектурные стили. Эпоха Екатерины II. Формирование дворянской культуры. Русское Просвещение. Расцвет художественной культуры. Реформаторская деятельность Александра I. Отечественная война 1812. Декабристское движение. Правление Николая I. Введение цензуры. Реформа системы образования. Теория «официальной народности». «Славянофилы» и «западники». «Золотой век» русской культуры. Литература. Архитектура. Живопись. Развитие научной мысли в России.

### **Тема 1.1. Место отечественной культуры в истории мировой культуры. Культура Древней Руси.**

#### **Перечень изучаемых элементов содержания**

1. Место Отечественной культуры в историческом культурном пространстве России.
2. Исторические условия формирования русской культуры и ее особенности.
3. Культура Древней Руси: письменность, изобразительное искусство, архитектура.
4. Укрепление культурных и политических связей с Византией и Западноевропейскими государствами.

### **Тема 1.2. Культура России периода средневековья.**

#### **Перечень изучаемых элементов содержания**

1. Культура послемонгольского периода,
2. Возражение духовности и национального самосознания.
3. Москва – III Рим.
4. Религиозная реформа Патриарха Никона.
5. Явление старообрядчества.

### **Тема 1.3. Культура периода Российской империи XVIII - XIX вв.**

#### **Перечень изучаемых элементов содержания**

1. Преобразования Петра I и рождение культуры нового типа.
2. Искусство петровской эпохи: скульптура, монументально-декоративная и станковая живопись, публицистика и литература.
3. Праздники петровской эпохи: триумфы, парады, фейерверки и пр.
4. Отечественная война 1812 года, приобщение россиян к европейской культуре в ходе освободительных походов русской армии.
5. Новая государственная политика в сфере просвещения в период правления Николая I.
6. Национальная идея в образах русского ампира (К. Росси, О. Бове, Д. Жилярди, А. Григорьев).

## **ЗАДАНИЯ К ПРАКТИЧЕСКИМ ЗАНЯТИЯМ РАЗДЕЛА 1**

## **Тема 1.1. Место отечественной культуры в истории мировой культуры. Культура Древней Руси.**

### **Форма практического задания:**

#### **1. работа с источником (контрольная работа)**

##### **Примерный перечень тем к контрольной работе:**

Даны несколько берестяных грамот, прочитайте их и напишите письменную работу, в которой ответьте на следующие задания:

1. Что вы знаете о берестяных грамотах, какова их роль в изучении истории России? Опишите о чём говорится в каждой из грамот в выбранном вами варианте.

2. Определите кем являлись авторы данных грамот, их пол и социальное положение. Чем занимались или могли заниматься авторы данных грамот

3. Воспользуйтесь предложенной литературой или дополнительными источниками и опишите как могли жить авторы данных грамот или сословие, к которому они принадлежат в период с XII по XV века (Средневековой Руси). Их повседневную жизнь, права и обязанности. Так же можете описать определенный аспект их жизни представителей данного сословия, описанный в грамоте или найденный вами в других источниках, например: брак, суд, хозяйская деятельность и прочее.

### **Вариант 1**

Текст

...| ... [п]о[кле](п)аеть сего 40-ми резанами. А замъке келе, а двъри келе, а господарь въ не тяже не дее. А продаи клеветьника того. А оу сего смърда въз[яти] епископоу ----- смърди побити клеветьник[а] ... ( |...)

Перевод

"...обвиняет этого (человека) в ущербе на 40 резан. А замок цел, и двери целы, и хозяин по этому поводу ущерба не предъявляет. Так что накажи штрафом того обвинителя. А с этого смерда епископа должен получить (указана сумма). (могут ведь?/если же захотят?) смерды избить обвинителя."

### **Вариант 2**

Текст

На Бояне въ Роусе гривна. На Житоб(о)[у]де въ Роусе 13 коуне и гривна истине. На Лоуге на Негораде 3 коуне и гривна съ намы. На Добровите съ людьми 13 коуне и гривна. На Нежьке на Прожневици полъ гривне, на Сироме без дъвоу ногатоу гривна. На Шелоне на Добромысле 10 коунъ, на Животгъке 2 гривне кроупемь. Серегери на Хъмоуне и на Дрозъде 5 гривнъ бес коуне. На Азьгоуте и на погощахъ 9 коунъ семее гривне. | Доубровьне на Хрипане 16 третъее гривне.

Перевод

За Бояном в Русе гривна. За Житобудом в Русе основного долга 13 кун и гривна. На Луге за Негорадом 3 куны и гривна долга и процентов. За Добровитом с людьми 13 кун и гривна, за Нежком Прожневичем полгривны, за Сиромом(омой?) гривна без двух ногат. На Шелони за Добромыслом 10 кун, за Животком 2 гривны обломками (серебра). На Селигере за Хмуном(ной?) и за Дроздом 5 гривен без куны, за Азгутом и за погощанами 6 гривен и 9 кун. В Дубровне за Хрипаном 2 гривны и 19 (кун).

### **Вариант 3**

Текст



----- ... (к)[ъ] тебе тришьдь. А в сю неделю цеть до мень зъла имееши оже е[с]и къ мьне н[ъ при]ходиль? А язъ ты есм(ъ им)ела акы братъ собе. Ци оуже ти есмь задела сълюци? А тебе веде яко естъ не годьнь. Аже бѣ ти годьнь то [из] оцью бы ся вытьрьго притькль ...  
...-----...

... [ны]не к[ъ]дѣ инодѣ. Въспиши жѣ ми [пр]о ----- ...[тъбѣ] хаблю. Ци ти боудоу задела своимъ бѣзоумьемъ, аже ми ся поцьньши насмихати, а соудить Бг [и] моя хоудость.

#### Перевод

... (Я посылала?) к тебе трижды. Что за зло ты против меня имеешь, что в эту неделю (воскресенье?) ты ко мне не приходил? А я к тебе относилась как к брату! Неужели я задела тебя тем, что посылала (к тебе)? А тебе, я вижу, это не любо. Если бы тебе было любо, то ты бы вырвался из-под (людских) глаз и пришел... (пропущено 2 строки) ... теперь где-нибудь в другом месте. Отпиши же мне про ... (пропущено 6-8 слов) ... (смысл совсем неясен, варианты – я никогда - не? если хочешь, то я?) тебя брошу. Может быть, я тебя по своему неразумию задела, но если ты начнешь надо мною насмеяться, то суди тебя Бог и моя худость (=я).

#### Вариант 4

##### Текст

.../ Несъдицеви полъ пята реза[не, а] (мъ)не еси въдале дѣве коуне. Цто же за м[ъ](но)[ю] твориши, [за] мьною осмь коунъ и гривьна. Пойди же въ горо(дѣ) – [мо]гоу ся съ тобою яти на водуу.

##### Перевод

... [Ты дал (?)] Несдичу четыре с половиной резаны, а [мне] ты дал две куны. Что же ты утверждаешь, будто за мной восемь кун и гривна? Пойди же в город – могу вызваться с тобой на испытание водой.

#### Вариант 5

##### Текст

Грамота отъ Жизномира к Микоуле. Коупиль еси робоу Пльскове, а ныне мя въ томъ яла кьянгыни. А ныне ся дружина по мя пороучила. А ныне ка посъли къ томоу моужеву грамотоу: е ли оу него роба? А се ти хочоу, коне коупив и кьянжъ моужъ въсадивъ, та на съводы. А ты атче еси не възаль коунъ техъ, не емли ничьто же оу него.

##### Перевод

Грамота от Жизномира к Микуле. Ты купил рабыню во Пскове, а теперь меня за это схватила (подразумевается: уличая в краже) княгиня. Но за меня поручилась дружина. А ты теперь пошли к тому мужу грамоту: есть ли у него рабыня? (или: у него ли рабыня?) А я вот хочу, коня (или: коней) купив и посадив [на коня] княжеского мужа, [идти] на очные ставки. А ты, если [еще] не взял тех денег, не бери у него ничего.

#### Вариант 6

##### Текст

##### Сторона 1.

+ Отъ Ивана къ Дристьливоу. Аже то [на]мъ възяле еси Павловъ (а) [н]а Прокопе взяти. А възяле ли [е]си а в[ъзъ]ми -з---доу-е. А възя[ле а] (пр)[и]съ[ли т]акоую же вестъ семо [ол]и есмь саме в[ъ]хоу [лих]в[оу въ]дале.

Сторона 2.

(О)тъ Дристлива къ Вивану. Не възяле есмь ни векъше ни ви[д]аль его. Толико възяль есмь я Прокопье възяль без ногате гривня.

Перевод

От Ивана к Дристливу. Если ты взял Павловы проценты, то [нужно] взять у Прокопьи. Если же ты [уже] взял, то возьми (для Завида?). Если же [и это] взял, то пришли об этом вестъ сюда, пока я сам не отдал все проценты (то есть по своим собственным долгам).

От Дристлива к Ивану. Я ни взял ни векши (т.е. ни гроша) и [даже] не видел его. Я взял только у Прокопьи, (и) взял без ногаты гривну.

### **Вариант 7**

Текст

+ От Нежеке ко Завиду. Чемоу не восолеси чето ти есемо водала ковати? Я дала тебе, а Нежате не дала. Али чимо есемо виновата, а восоли отроко. А водале ми еси хамече. А чи за то не даси, а восоли ми вестъ. А не сестра я вамо оже тако делаете, не исправить ми ничето же. А во три колотоке вокуе то ти. 4 золотьнике во кольцо тию.

Перевод

От Нежки к Завиду. Почему ты не присылаешь то, что я тебе дала выковать? Я дала тебе, а не Нежате. Если я что-нибудь должна, то посылай отрока (судебного исполнителя). Ты дал мне полотнишко: если поэтому не отдаешь (то, что я дала выковать), то извести меня. А (тогда) я вам не сестра, если вы так поступаете, не исполняете для меня ничего! Так вкуй же (отданный тебе металл) в три колтка; его четыре золотника в тех двух кольцах.

### **Вариант 8**

Текст

Покланяние от Ефрема къ братоу моему Исоухие. Не распрашавъ розгневался: мене игомене не поустиле. А я прашалься, нъ посълаль съ Асафъмъ к посадъникоу медоу дела. А пришъла есве оли звонили. А чемоу ся гневаеши? А я вьсгда оу тебе. А соромъ ми оже ми лихо мълвляше. И покланяю ти ся братьче мои, то си хотя мълви. Ты еси мои, а я твои.

Перевод

Поклон от Ефрема к брату моему Исухии. Ты разгневался, не расспросив: меня игумен не пустил. А я отпрашивался, но он послал (меня) с Асафом к посаднику за медом. А пришли (мы) двое, когда уже звонили. Зачем же ты гневаешься? Ведь я всегда при тебе. А зорно мне, что ты злое мне говорил. И (все же) кланяюсь тебе, братец мой, хоть ты и такое говори. Ты мой, а я твой.

### **Вариант 9**

Текст

(Г)р[а](мота) о[т]ъ гю]р[ы]я къ отъчеви и къ матери. Продавъше дворъ идите же семо Смольньску ли Киевоу ли: дешевети хлебе. Али не идете а присъте ми грамотичу сторови ли есте.

Перевод

Грамота от Гюргия к отцу и к матери. Продавши двор, идите сюда – в Смоленск или в Киев: дешев (здесь) хлеб. Если же не пойдете, то пришлите мне грамотку, как вы живы-здоровы.

### **Вариант 10**

Текст

От Жировита к Стоянови. Како ты оу мене и честное древо възьямь и вевериць ми не присълещи то девятое лето. А не присълещи ми полоу пята гривны, а хоцоу ти выройти въ тя лоущаго новъгороджанина. Посъли же добръмь.

Перевод

От Жировита к Стояну. С тех пор, как ты поклялся мне на кресте и не присылаешь мне денег, идет девятый год. Если же не пришлешь мне четырех с половиной гривен, то я собираюсь за твою вину конфисковать товар у знатнейшего новгородца. Пошли же добром.

## **2. опрос с элементами научной дискуссии**

### **Вопросы для обсуждения:**

1. Геополитическое положение России и особенности культуры
2. Влияние христианской (византийской) культуры на культуру Древней Руси.
3. Крещение Руси: история и значение.
4. Первое южнославянское влияние. Церковно-славянский язык как основной для литературы Древней Руси
5. Святые правители Киевской Руси

## **Тема 1.2. Культура России периода Средневековья.**

### **Форма практического задания**

#### **1. подготовка реферата/эссе**

##### **Перечень тем рефератов/эссе:**

1. «Повесть временных лет»: свидетельство эсхатологического восприятия истории
2. Древнерусские города как центры культуры.
3. Создание славянской азбуки. Кирилл и Мефодий.
4. Искусство Древней Руси (IX - середина XIII в.).
5. Каменное зодчество в русских землях XII- начала XIII в.
6. Литература эпохи татаро-монгольского нашествия.
7. Преподобный Сергей Радонежский и духовное возрождение Руси.
8. Происхождение и содержание социально-философской доктрины «Москва – третий Рим».
9. Начало книгопечатания в России
10. Народно-патриотическое движение в период Смутного времени.
11. Колонии иностранцев в российских столицах: культурная диффузия
12. Укрепление связей с Европой и культурные преобразования Петра I
13. "Петровское просвещение": переписка Петра Великого с Г.В. Лейбницем и Х. Вольфом
14. Столичная повседневность Петровской эпохи: трансформация быта.
15. Праздничная культура эпохи Петра Великого. Пародийно-кошунственные ритуалы как символическое преодоление Московии
16. Барокко как стиль эпохи перемен в российской культуре
17. Парсуны первой половины XVIII в.
18. Историческая живопись российского классицизма
19. Регулярные парки: идея и воплощение
20. Классицизм как идеология Екатерининской эпохи
21. Сатира А.Д. Кантемира
22. Российский эпос XVIII в.: А.П. Сумароков, М.М. Херасков
23. Теория штилей М.В. Ломоносова

24. Российские академии: институционализация науки в России XVIII в
25. Екатерина Дашкова – президент двух академий.
26. Рококо в русской культуре
27. Русское просветительство: официальная и демократическая версии
28. Генеральные планы: регулярное градостроительство эпохи классицизма
29. Литературно-публицистическое творчество Екатерины II
30. Просветительские проекты И.И. Бецкого
31. Парадный портрет XVIII в.: от парсуности к психологизму
32. Романтизм в русской культуре
33. Михайловский замок - воплощение рыцарских идеалов Павла I
34. Ландшафтные парки: теория и практика
35. Н.М. Карамзин: писатель и историк
36. Академизм в русской культуре
37. "Золотой век" русской литературы
38. Историческая романистика: складывание жанра
39. Н.В. Гоголь: выражение религиозного мировоззрения в литературе
40. Церковная архитектура и искусство: от Петра I до Николая II
41. Славянофилы и западники: поиск культурной идентичности
42. "Русские ночи" В.Ф. Одоевского - романтическая критика западной цивилизации
43. "Семирамида": историко-философская концепция А.С. Хомякова
44. "Могучая кучка": формирование классики русской музыки
45. "Передвижники" - апологеты реализма
46. Ф.М. Достоевский: психологизм русской литературы второй половины XIX в.

## **2. опрос с элементами научной дискуссии**

### **Вопросы для обсуждения:**

1. Летописание Древней Руси (IX - середина XIII в.)
2. Культура Руси в период монголо-татарского ига.
3. Духовная культура Руси в XIV -XV вв. Рост национального самосознания и идеи единства Руси.
4. Нестяжатели и иосифляне. Складывание официальной идеологии самодержавия: Иван Грозный и Андрей Курбский
5. Зарождение новой культуры в XVII в., ее основные черты.

### **Тема 1.3. Культура периода Российской Империи XVIII - XIX вв.**

#### **Форма практического задания:**

##### **1. проект – создание наглядного пособия (стенда)**

##### **Примерный перечень тем проектов:**

1. Культурная география (географические аспекты феномена «культура»): история и содержание нового научного направления.
2. Русский Север как культурно-историческая целостность
3. Освоение Сибири и Дальнего Востока в XVII веке.
4. «Греческий проект» Екатерины II. Внешнеполитические итоги правления императрицы
5. Аляска: история освоения, открытия и продажи.
6. Новороссия: история и современность региона.

7. Политика Екатерины II по отношению к казачеству: От Упразднения Запорожской Сечи к дарованию Кубанских земель.

## **2. опрос с элементами научной дискуссии**

### **Вопросы для обсуждения:**

1. Петровская революция в культуре.
2. Церковное искусство начала синодального периода. Петровское барокко.
3. Классицизм и неоклассицизм: идеологические и дидактические функции искусства
4. Представители критического реализма в литературе 50-60-х ; «Могучая кучка» в музыке и «Передвижники» в живописи.
5. Позднеимперская культура России. "Воскрешение Московии": русский стиль 1880-1890-х гг.

**РУБЕЖНЫЙ КОНТРОЛЬ К РАЗДЕЛУ 1: форма рубежного контроля – опрос на семинарском занятии, проверка качества выполненных заданий.**

## **РАЗДЕЛ 2. КУЛЬТУРА РОССИИ КОНЦА XIX-НАЧ. XXI ВВ.: ПЕРИОД РАДИКАЛЬНЫХ ТРАНСФОРМАЦИЙ НАРОДНОГО СОЗНАНИЯ**

### **Перечень изучаемых элементов содержания:**

Серебряный век в русской культуре. Модерн в Русской культуре. Культура революционной эпохи. Культурная революция. Советская государственная культурная политика. Эпоха НЭПа. Марксистско-ленинская (материалистическая) наука и искусство. Ужесточение идеологической цензуры. Массовые репрессии. Великая Отечественная война. Милитаризация культуры. «Церковное возрождение». Хрущевская «оттепель». Расцвет советской культуры. Брежневская эпоха «застоя». Холодная война. Неофициальная и официальная культура. Явление диссидентства. Культура эпохи «перестройки». Распад СССР. Культура в современной России.

### **Тема 2.1. Серебряный век русской культуры (конец XIX – начало XX вв.)**

#### **Перечень изучаемых элементов содержания:**

1. Понятие русского культурного ренессанса.
2. Переход к модернистским проектам общекультурного характера. Модерн в России: стиль, направление.
3. Декаданс как факт социальной психологии конца XIX века.
4. Символизм как «миропонимание», эстетическая программа и художественный метод.
5. Массовая и элитарная культура русского Модернизма.

### **Тема 2.2. Культура СССР и России XX в.**

#### **Перечень изучаемых элементов содержания:**

1. Ленинское понимание культурной революции, направления ее осуществления. Разрушение традиционной духовности и противостояние ему.
2. Культура авангарда Серебряного века и становление советской культуры
3. Культура русского зарубежья
4. Соцреализм – большой стиль эпохи Сталинизма

5. Период «Оттепели» в литературе, живописи, кинематографе. Обстоятельства его завершения

### **Тема 2.3. Культура России конца XX – начала XXI веков**

#### **Перечень изучаемых элементов содержания**

1. Советская культура в эпоху перестройки и гласности.
2. Политика открытости по отношению к мировой культуре.
3. Трансформация культуры в условиях рыночной экономики
4. Массовая культура постсоветского времени. Роль интернета в современной культурной ситуации России.
5. Содержание и направленность изменений в отечественной культуре в период спецоперации.

### **ЗАДАНИЯ К ПРАКТИЧЕСКИМ ЗАНЯТИЯМ РАЗДЕЛА 2**

#### **Тема 2.1. Серебряный век русской культуры (конец XIX – начало XX вв.)**

##### **Форма практического задания:**

##### **1. тестирование**

##### **Примеры тестов:**

**1. Когда религиозно-философская мысль в России достигла своего расцвета:**

- а) в первой половине XIX века
- б) в середине XIX века
- в) в конце XIX века
- г) в середине XX века

**2. Кто занимал доминирующее положение в культуре второй половины XIX века:**

- а) дворянство
- б) церковь
- в) интеллигенция
- г) рабочие и крестьяне

**3. В центре внимания русской литературы второй половины XIX века были:**

- а) развлечения и детективные сюжеты
- б) сущность человека и трагизм его бытия
- в) интеллигенция
- г) церковь

**4. Какой стиль преобладал в архитектуре России во второй половине XIX в:**

- а) псевдорусский
- б) рококо
- в) конструктивизм
- г) барокко

**5. Кто является автором «Философического письма», опубликованного в 1836 году в журнале Телескоп и вызвавшего резкую критику властей?**

- а) Г. В. Белинский
- б) А. С. Хомяков
- в) П. Я. Чаадаев
- г) А.И. Герцен

**6. Кто является автором картины «Явление Христа народу»?**

- а) К. Брюллов
- б) А. Иванов
- в) А. Венецианов
- г) В. Суриков

**7. «Евгений Онегин», «Мазепа», «Пиковая дама», «Иоланта». Что объединяет эти названия:**

- а) это название балетов, созданных Н.Римским-Корсаковым
- б) это название опер, автором которых является П.Чайковский
- в) название поэм принадлежащих перу А.С. Пушкина
- г) название произведений, написанных М. Лермонтовым

**8. Назовите крупный художественный центр России, сыгравший значительную роль в возрождении и развитии основных направлений русского прикладного искусства в конце XIX- начале XX вв., организатором которого была М. Тенишева:**

- а) Абрамцево
- б) Кусково
- в) Талашкино

**9. Художников «серебряного века» объединяет:**

- а) правдоискательство
- б) борьба во имя свободы творчества и свободы духа
- в) все вышеперечисленное

**10. Родиной символизма и импрессионизма были:**

- а) Россия
- б) Франция
- в) Германия

**11. Кому принадлежат стихи:**

*«Ночь, улица, фонарь, аптека.  
Бессмысленный и тусклый свет.  
Живи еще хоть четверть века –  
Все будет так. Исхода нет»*

- а) М. Волошину
- б) А. Ахматовой
- в) А. Блоку
- г) А.Фету

**12. Модерн возник:**

- а) в Австро-Венгрии
- б) Германии
- в) Франции
- г) России

**13. Кто из перечисленных ниже был лауреатом Нобелевской премии по литературе?**

- а) М. Зощенко
- б) А. Булгаков
- в) А. Бродский

**14. Спор славянофилов и западников был спором о:**

- а) познаваемости мира
- б) природе добра и зла
- в) о судьбах России и ее призвании
- г) о первичности духа и материи

**15. Какова была главная цель культурной революции в СССР?**

- а) утверждение марксистской идеологии в качестве государственной
- б) ликвидация неграмотности населения
- в) всесторонний расцвет духовной культуры

**2. опрос с элементами научной дискуссии**

**Вопросы для обсуждения:**

1. Понятие русского культурного ренессанса.
2. Переход к модернистским проектам общекультурного характера. Модерн в России: стиль, направление.
3. Декаданс как феномен конца XIX века в Европе и в России
4. Символизм как «миропонимание», эстетическая программа и художественный метод.
5. Массовая и элитарная культура русского Модернизма.

**Тема 2.2. Культура России XX века**

**2. Форма практического задания:**

**1. реферат**

**Примерный перечень тем рефератов:**

1. Стиль "модерн": ар-нуво в России
2. Классика в эпоху модерна: неоклассицизм в русской культуре
3. Толстовство как религиозно-социальное движение
4. Культура революционной эпохи.
5. Советская государственная культурная политика.
6. Поместный Собор 1917–1918 гг.: возрождение патриаршества и другие решения Собора
7. Патриарх Тихон: личность и деятельность.
8. Церковь в общественной и политической жизни начала XX в.
9. Социально-педагогическая работа с беспризорными детьми в начале советской власти.
10. Дома-коммуны и новый быт в первое десятилетие советской власти.
11. Осоавиахим как пример сращивания добровольной общественной организации с государственным аппаратом. Его роль в подготовке населения к обороне страны.
12. Новомученики и исповедники Церкви Русской
13. Митрополит Сергей (Страгородский) и декларация 1927 г.
14. Культура эпохи НЭПа
15. Начало эпохи Сталинизма. Превращение марксизма-ленинизма в государственную идеологию.
16. Ужесточение идеологического контроля над культурой в конце 20-х - 30-х годах.
17. Массовые репрессии в СССР: истоки, цели, проявления.
18. Осмысление темы репрессий в литературе.
19. Самиздат: периодизация, направления, роль в советском обществе.
20. Всемирно-историческое значение подвига советского народа в Великой отечественной войне и его отражение в советском искусстве.



21. Обращение власти к традиции патриотизма и его проявлениям в истории в годы Великой Отечественной войны.
22. Церковь в период Великой Отечественной войны.
23. Великая Отечественная война в судьбах деятелей искусства и культуры.
24. Послевоенная культура Сталинизма
25. Культура хрущевской «Оттепели».
26. Космическая тема в советском искусстве
27. Тема науки в советском искусстве.

## **2. опрос с элементами научной дискуссии**

### **Вопросы для обсуждения:**

1. Ленинское понимание культурной революции, направления ее осуществления. Разрушение традиционной духовности и противостояние ему.
2. Культура Серебряного века и становление советской культуры. Культура русского зарубежья
3. Социалистический реализм – большой стиль эпохи Сталинизма
4. Период «Оттепели» в литературе, живописи, кинематографе. Обстоятельства его завершения
5. Культура эпохи «Застоя». Вторая культура.

## **Тема 2.3. Культура России конца XX – начала XXI веков**

### **Форма практического задания:**

#### **1. реферат**

#### **Примерный перечень тем рефератов:**

1. Антирелигиозная пропаганда в XX в.
2. Явление диссидентства.
3. Официальная и неофициальная культура 70-х -80-х годов.
4. Русское Православие за рубежом
5. Духовно-нравственное состояние советского общества в 70-х--80-х годах.
6. Культура эпохи Перестройки
7. Моральный релятивизм современной культуры. Ценности современных россиян
8. Влияние глобализации на культуру России
9. Массовая культура в России как пространство манипуляции.
10. Место и роль христианской символики в современной культуре: образы и толкование
11. Проблема утраты культурной идентичности и духовной связи с предшествующими поколениями у молодежи постсоветского времени.
12. Проблема утраты культурной идентичности и духовной связи с предшествующими поколениями у молодежи постсоветского времени.
13. Глобализм и антиглобализм в культуре постсоветской России
14. Поворот к традиционным ценностям в современной культуре России

## **2. опрос с элементами научной дискуссии**

### **Вопросы для обсуждения:**

1. Советская культура в эпоху перестройки и гласности.

2. Политика открытости к мировой культуре в постсоветское время. Глобализм и антиглобализм как социокультурные феномены.
3. Трансформация культуры России в условиях рыночной экономики. Массовая культура постсоветского времени.
4. Роль интернета в современной культурной ситуации России.
5. Содержание и направленность изменений в отечественной культуре в период спецоперации.

**РУБЕЖНЫЙ КОНТРОЛЬ К РАЗДЕЛУ 2: форма рубежного контроля – тестирование на семинарском занятии, проверка качества выполненных заданий.**

### **РАЗДЕЛ 3. УЧЕБНО-МЕТОДИЧЕСКОЕ ОБЕСПЕЧЕНИЕ САМОСТОЯТЕЛЬНОЙ РАБОТЫ ОБУЧАЮЩИХСЯ ПО ДИСЦИПЛИНЕ (МОДУЛЮ)**

#### **3.1. Виды самостоятельной работы обучающихся по дисциплине (модулю)**

*Очно-заочной формы обучения*

<b>Раздел, тема</b>	<b>Количество часов</b>	<b>Вид самостоятельной работы</b>
<b>Раздел 1. Культура России в период доминирования традиционного мировосприятия</b>		
<b>Тема 1.1.</b> Место отечественной культуры в истории мировой культуры. Культура Древней Руси. <b>Тема 1.2.</b> Культура России периода средневековья <b>Тема 1.3.</b> Культура периода Российской империи XVIII - XIX вв.	20	Самостоятельное изучение темы в ЭИОС, работа с учебной литературой и историческими источниками.
<b>Раздел 2. Культура России конца XIX-нач. XXI вв.: период радикальных трансформаций народного сознания</b>		
<b>Тема 2.1.</b> Серебряный век русской культуры (конец XIX – начало XX вв.) <b>Тема 2.2.</b> Культура СССР и России XX в. <b>Тема 2.3.</b> Культура России конца XX – начала XXI веков	19	Самостоятельное изучение темы в ЭИОС, работа с учебной литературой и историческими источниками
<b>Общий объем по дисциплине (модулю), часов</b>	<b>39</b>	

#### **3.2. Задания для самостоятельной работы**

##### **Задания для самостоятельной работы к Разделу 1**

**Тема 1.1.** Место отечественной культуры в истории мировой культуры. Культура Древней Руси.

**Вопросы для самоподготовки:**

1. Геополитическое положение России и особенности культуры
2. Влияние христианской (византийской) культуры на культуру Древней Руси.

3. Крещение Руси: история и значение.
4. Первое южнославянское влияние. Церковно-славянский язык как основной для литературы Древней Руси
5. Святые правители Киевской Руси

### **Тема 1.2. Культура России периода средневековья**

#### **Вопросы для самоподготовки:**

6. Летописание Древней Руси (IX - середина XIII в.)
7. Культура Руси в период монголо-татарского ига.
8. Духовная культура Руси в XIV -XV вв. Рост национального самосознания и идеи единства Руси.
9. Нестяжатели и иосифляне. Складывание официальной идеологии самодержавия: Иван Грозный и Андрей Курбский
10. Зарождение новой культуры в XVII в., ее основные черты.

### **Тема 1.2. Культура России периода Российской империи XVIII - XIX вв.**

#### **Вопросы для самоподготовки:**

6. Петровская революция в культуре. Петровское барокко.
7. Церковное искусство начала синодального периода.
8. Классицизм и неоклассицизм: идеологические и дидактические функции искусства
9. Реализм 1860-х:
10. Позднеимперская культура России. "Воскрешение Московии": русский стиль 1880-1890-х гг.

### **Задания для самостоятельной работы к Разделу 2**

#### **Тема 2.1. Серебряный век русской культуры (конец XIX – начало XX вв.)**

##### **Вопросы для самоподготовки:**

1. Понятие русского культурного ренессанса.
2. Переход к модернистским проектам общекультурного характера. Модерн в России: стиль, направление.
3. Декаданс как факт социальной психологии конца XIX века.
4. Символизм как «миропонимание», эстетическая программа и художественный метод.
5. Массовая и элитарная культура русского Модернизма.

#### **Тема 2.2. Культура СССР и России XX в.**

##### **Вопросы для самоподготовки:**

1. Ленинское понимание культурной революции, направления ее осуществления. Разрушение традиционной духовности и противостояние ему.
2. Культура авангарда Серебряного века и становление советской культуры
3. Культура русского зарубежья
4. Соцреализм – большой стиль эпохи Сталинизма
5. Период «Оттепели» в литературе, живописи, кинематографе. Обстоятельства его завершения

#### **Тема 2.3. Культура России конца XX – начала XXI веков**

##### **Вопросы для самоподготовки:**

1. Советская культура в эпоху застоя. Вторая культура.
2. Трансформация советской культуры в эпоху гласности и демократизации
3. Возрождение духовных ценностей. Православие в культуре постсоветской России
4. Влияние глобализации на постсоветскую культуру
5. Обращение к традиционным ценностям как культурный выбор современности.

### **3.3. Методические указания к самостоятельной работе по дисциплине (модулю)**

Освоение слушателями программы предполагает изучение материалов дисциплин (модулей) в ходе самостоятельной работы.

Для успешного освоения дисциплины (модуля) и достижения поставленных целей необходимо внимательно ознакомиться с рабочей программой дисциплины (модуля), доступной в электронной информационно-образовательной среде РГСУ.

Следует обратить внимание на списки основной и дополнительной литературы, на предлагаемые преподавателем ресурсы информационно-телекоммуникационной сети Интернет. Эта информация необходима для самостоятельной работы обучающегося.

Для более углубленного изучения темы задания для самостоятельной работы рекомендуется выполнять параллельно с изучением данной темы. При выполнении заданий по возможности используйте наглядное представление материала.

Самостоятельная работа включает разнообразный комплекс видов и форм работы обучающихся.

#### ***Написание реферата (доклада).***

##### *Требования к структуре реферата (доклада):*

Работа должна содержать систематизацию и краткое изложение материала из не менее 5-и литературных источников (монографий, научных статей и докладов) по выбранной теме.

##### *Основные требования к оформлению:*

Структура доклада (реферата): 1) титульный лист; 2) содержание (в нем последовательно указываются названия пунктов доклада (реферата), указываются страницы, с которых начинается каждый пункт); 3) введение (формулируется суть исследуемой проблемы, обосновывается выбор темы, определяются ее значимость и актуальность, указываются цель и задачи доклада (реферата), дается характеристика используемой литературы); 4) основная часть (каждый раздел ее доказательно раскрывает исследуемый вопрос); 5) выводы и заключение (подводятся итоги или делается обобщенный вывод по теме доклада (реферата)); 6) литература.

Доклад (реферат) оформляется на одной стороне листа белой бумаги формата А4 (210x297 мм). Интервал межстрочный -полуторный. Цвет шрифта - черный. Гарнитура шрифта основного текста - «Times New Roman» или аналогичная. Кегль (размер) от 12 до 14 пунктов. Размеры полей страницы (не менее): правое 10 мм, верхнее – 15 мм, нижнее – 20 мм, левое - 25 мм. Формат абзаца: полное выравнивание («по ширине»). Отступ красной строки одинаковый по всему тексту – 15 мм. Страницы должны быть пронумерованы с учётом титульного листа (на титульном листе номер страницы не ставится). В работах используются цитаты, статистические материалы. Эти данные оформляются в виде сносок (ссылок и примечаний). Внутритекстовые, подстрочные и затекстовые библиографические ссылки должны оформляться в соответствии с ГОСТ Р 7.0.5-2008 «Библиографическая ссылка». Общие требования и правила составления».

Реферат (доклад) сдается в бумажном и электронном виде (10 - 20 печатных страниц).

При проверке реферата (доклада) на антиплагиат - [www.antiplagiat.ru](http://www.antiplagiat.ru) - (более 50% заимствований) работа не принимается.

#### ***Выполнение тестовых заданий.***

Тестовые задания содержат вопросы и 3-4 варианта ответа по базовым положениям изучаемой темы, составлены с расчетом на знания, полученные слушателями в процессе изучения темы.

Тестовые задания выполняются в письменной или электронной форме и сдаются преподавателю, ведущему дисциплину (модуль).

#### ***Написание эссе.***

Эссе - вид самостоятельной исследовательской работы обучающихся, с целью углубления и закрепления теоретических знаний и освоения практических навыков. Цель эссе состоит в развитии самостоятельного творческого мышления и письменного изложения собственных мыслей. При написании эссе слушатель должен представить развернутый письменный ответ на теоретический или практический актуальный вопрос, объявленный преподавателем в аудитории непосредственно перед ее написанием. В процессе написания эссе разрешается пользоваться нормативно-правовыми актами, конспектом лекций (в печатном виде). Использование интернет-ресурсов не допускается. Темы эссе преподаватель предлагает из числа тех, которые слушатели уже рассматривали на лекциях или семинарских занятиях, исходя из содержания заданий в составе оценочных средств. По решению преподавателя, в качестве темы эссе может быть выбрана одна или несколько тем, которые могут быть распределены между слушателями по желанию.

Эссе проводится письменно, по объему не более 3-х печатных листов.

Требования к оформлению эссе:

Эссе выполняется на компьютере (гарнитура Times New Roman, шрифт 14) через 1,5 интервала с полями: верхнее, нижнее – 2; правое – 3; левое – 1,5. Отступ первой строки абзаца – 1,25. Сноски – постраничные. Таблицы и рисунки встраиваются в текст работы. При этом обязательный заголовок таблицы надо размещать над табличным полем, а рисунки сопровождать подрисуночными подписями. При включении в эссе нескольких таблиц и/или рисунков их нумерация обязательна. Обязательна и нумерация страниц. Их целесообразно проставлять внизу страницы – по середине или в правом углу. Номер страницы не ставится на титульном листе, но в общее число страниц он включается. Объем эссе, без учета приложений, не должен превышать 5 страниц. Значительное превышение установленного объема является недостатком работы и указывает на то, что слушатель не сумел отобрать и переработать необходимый материал.

Работа должна содержать собственные умозаключения по сути поставленной проблемы, включать самостоятельно проведенный анализ по сути этой проблемы, выводы, обобщающие авторскую позицию по поставленной проблеме.

## **РАЗДЕЛ 4. ОЦЕНОЧНЫЕ МАТЕРИАЛЫ ПО ДИСЦИПЛИНЕ (МОДУЛЮ)**

### **4.1. Форма промежуточной аттестации обучающегося по дисциплине (модулю)**

Контрольным мероприятием промежуточной аттестации обучающихся по дисциплине (модулю) является **зачет** который проводится в **устной** форме.

### **4.2. Оценочные материалы, определяющие процедуры оценивания знаний, умений, навыков и (или) опыта деятельности, характеризующих этапы формирования компетенций**

#### **4.2.1. Организационные основы применения балльно-рейтинговой системы оценки успеваемости обучающихся по дисциплине (модулю)**

Оценка качества освоения обучающимися дисциплины (модуля) реализуется в формате балльно-рейтинговой системы оценки успеваемости обучающихся (БРСО).

БРСО в ходе текущего контроля успеваемости и промежуточной аттестации осуществляется по 100-балльной шкале.

Академический рейтинг обучающегося по дисциплине (модулю) складывается из результатов:

– текущего контроля успеваемости (максимальный текущий рейтинг обучающегося 80 рейтинговых баллов;

– промежуточной аттестации (максимальный рубежный рейтинг обучающегося 20 рейтинговых баллов).

Условия оценки освоения обучающимся дисциплины (модуля) в формате БРСО доводятся преподавателем до сведения обучающихся на первом учебном занятии, а также размещены в свободном доступе в электронной информационно-образовательной среде Университета.

#### **4.2.2. Проведение текущего контроля успеваемости обучающихся по дисциплине (модулю) в соответствии с балльно-рейтинговой системой оценки успеваемости обучающегося**

В течение учебного семестра до промежуточной аттестации на основании утвержденной рабочей программы дисциплины (модуля) формируется текущий рейтинг обучающегося. Текущий рейтинг обучающегося складывается как сумма рейтинговых баллов, полученных им в течение учебного семестра по всем видам учебных занятий по дисциплине (модулю).

В процессе текущего контроля оцениваются следующие действия обучающегося, направленные на освоение компетенций в рамках изучения дисциплины (модуля):

– академическая активность (посещаемость учебных занятий, самостоятельное изучение содержания дисциплины (модуля) в электронной информационно-образовательной среде, соблюдение сроков сдачи практических заданий и текущих контрольных мероприятий и др.);

– выполнение и сдача текущих и итогового практических заданий (эссе, рефераты и др., активное участие в групповых интерактивных занятиях (опрос с элементами научной дискуссии и др.), защита проектов и др.);

– прохождение рубежей текущего контроля, включая соблюдение графика их прохождения в электронной информационно-образовательной среде.

Для планирования расчета текущего рейтинга обучающегося используются следующие пропорции:

<b>Вид учебного действия</b>	<b>Максимальная рейтинговая оценка, баллов</b>
академическая активность	10
практические задания	40
<i>из них: текущие практические задания</i>	20
<i>итоговое практическое задание</i>	20
рубежи текущего контроля	30
<b><i>ИТОГО:</i></b>	<b>80</b>

В течение учебного семестра по дисциплине (модулю) обучающимся должен быть накоплен текущий рейтинг не менее 52 рейтинговых баллов (65% от максимального значения текущего рейтинга).

Необходимыми условиями допуска обучающегося к промежуточной аттестации по дисциплине являются положительное прохождение обучающимся не менее 65% рубежей текущего контроля с накоплением не менее 65% максимального рейтингового балла за каждый рубеж текущего контроля и положительное выполнение итогового практического задания с накоплением не менее 65% максимального рейтингового балла, установленного за итоговое практическое задание.

Невыполнение вышеуказанных условий является текущей академической задолженностью, которая должна быть ликвидирована обучающимся до контрольного мероприятия промежуточной аттестации.

Сведения о наличии у обучающихся текущей академической задолженности, сроках и порядке добора рейтинговых баллов для её ликвидации доводятся до обучающихся педагогическим работником.

В случае неликвидации текущей академической задолженности, педагогический работник обязан во время контрольного мероприятия промежуточной аттестации поставить обучающемуся 0 рейтинговых баллов. В этом случае ликвидация текущей академической задолженности возможна в периоды проведения повторной промежуточной аттестации.

#### **4.2.3. Проведение промежуточной аттестации обучающихся по дисциплине (модулю) в соответствии с балльно-рейтинговой системой оценки успеваемости обучающегося**

Промежуточная аттестация по дисциплине (модулю) проводится в соответствии с Положением о промежуточной аттестации обучающихся по основным профессиональным образовательным программам в Российском государственном социальном университете и Положением о балльно-рейтинговой системе оценки успеваемости обучающихся по основным профессиональным образовательным программам в Российском государственном социальном университете в действующей редакции.

На промежуточную аттестацию отводится 20 рейтинговых баллов.

Ответы обучающегося на контрольном мероприятии промежуточной аттестации оцениваются педагогическим работником по 20 - балльной шкале, а итоговая оценка по дисциплине (модулю) выставляется по системе зачтено / не зачтено для зачета.

Критерии выставления оценки определяются Положением о балльно-рейтинговой системе оценки успеваемости обучающихся по основным профессиональным образовательным программам высшего образования - программам бакалавриата, программам специалитета, программам магистратуры в Российском государственном социальном университете.

В процессе определения рубежного рейтинга обучающегося используется следующая шкала:

<b>Рубежный рейтинг</b>	<b>Критерии оценки освоения обучающимся дисциплины (модуля) в ходе контрольных мероприятий промежуточной аттестации</b>
19-20 рейтинговых баллов	обучающийся глубоко и прочно усвоил программный материал, исчерпывающе, последовательно, грамотно и логически стройно его излагает, тесно увязывает с задачами и будущей деятельностью, не затрудняется с ответом при видоизменении задания, свободно справляется с задачами и практическими заданиями, правильно обосновывает принятые решения, умеет самостоятельно обобщать и излагать материал, не допуская ошибок
16-18 рейтинговых баллов	обучающийся твердо знает программный материал, грамотно и по существу излагает его, не допуская существенных неточностей в ответе на вопрос, может правильно применять теоретические положения и владеет необходимыми умениями и навыками при выполнении практических заданий
13-15 рейтинговых баллов	обучающийся освоил основной материал, но не знает отдельных деталей, допускает неточности, недостаточно правильные формулировки, нарушает последовательность в изложении программного материала и испытывает затруднения в выполнении практических заданий

1-12 рейтинговых баллов	обучающийся не знает значительной части программного материала, допускает существенные ошибки, с большими затруднениями выполняет практические задания
-------------------------------	--



**4.3. Перечень заданий для проведения текущей и промежуточной оценки знаний, умений, навыков и (или) опыта деятельности, характеризующих этапы формирования компетенций**

**4.3.1. Оценочные материалы для проведения текущей аттестации и рубежного контроля, обучающихся по дисциплине (модулю)**

**Перечень вопросов рубежного контроля и текущей аттестации**

№ п/п	Контролируемые разделы (темы), дисциплины	Код контролируемой компетенции	Форма рубежного контроля	Вопросы/задания рубежного контроля
1	<b>Раздел 1. Культура России в период доминирования традиционного мировосприятия</b>	УК-5	опрос на семинарском занятии, проверка качества выполненных заданий	1. Охарактеризуйте культуру Московской Руси. 2. Сопоставьте взгляды С.М. Соловьева и В.О. Ключевского на события Смутного времени. 3. Выделите специфику культурно-исторического типа России; сравните его с Западом как типом культуры. 4. Художественная культура Древней Руси 5. Распространение грамотности на Руси. Берестяные грамоты. 6. Общественный строй и церковная организация на Руси
2	<b>Раздел 2. Культура России конца XIX-нач. XXI вв.: период радикальных трансформаций народного сознания</b>	УК-5	тестирование на семинарском занятии, проверка качества выполненных заданий	1. Дайте сравнительный анализ альтернативных интерпретаций социокультурной динамики России западниками и славянофилами 2. Охарактеризуйте мировоззренческий кризис и конфликт «старой» и «новой» культур после Октябрьской революции 1917 года. 3. Охарактеризуйте современное понимание российской культурной идентификации 4. Столичная повседневность Петровской эпохи: трансформация быта. 5. Художественная культура «серебряного века», ее характерные черты 6. Глобализм и антиглобализм в культуре постсоветской России 7. Культура и искусство в СССР в предвоенное десятилетие 8. Великая Отечественная война 9. Перестройка и её влияние на развитие отечественной культуры

**4.3.2. Оценочные материалы для проведения промежуточной аттестации обучающихся по дисциплине (модулю)**

**Вопросы/задания для проведения промежуточной аттестации обучающихся по дисциплине (модулю)**

Коды контролируемой компетенции	Вопросы /задания
УК-5	<ol style="list-style-type: none"> <li>1. Причины и условия зарождения письменности у славян.</li> <li>2. Создание славянской азбуки Кириллом, Мефодием и их учениками. Кириллица и глаголица.</li> <li>3. Распространение грамотности на Руси. Берестяные грамоты.</li> <li>4. Появление книги на Руси. Древнейшие русские рукописи.</li> <li>5. Искусство рукописной книги: материалы и орудия письма, графика и миниатюры.</li> <li>6. Возникновение древнерусской литературы, ее особенности и жанры.</li> <li>7. «Повесть временных лет»: источники и основные сюжеты.</li> <li>8. Произведения Владимира Мономаха.</li> <li>9. Обоснование исторической роли Московского государства в «Сказании о князьях Владимирских».</li> <li>10. Жанр «хожений» в древнерусской литературе. Игумен Даниил.</li> <li>11. Отражение в литературе борьбы за единство русских земель перед внешней угрозой. «Слово о полку Игореве».</li> <li>12. Возникновение и развитие теории «Москва – третий Рим».</li> <li>13. Отображение церковного раскола в русской литературе.</li> <li>14. Роль Симеона Полоцкого в распространении «новой» культуры.</li> <li>15. Человек новой культуры в литературе петровского времени.</li> <li>16. Классицизм как художественный метод эпохи Просвещения.</li> <li>17. Принципы классицизма в литературе XVIII века.</li> <li>18. Первые светские школы петровского времени и новые требования к образованию дворянства.</li> <li>19. Создание и становление Московского университета.</li> <li>20. Театр в русской культуре XVIII в. Жанры театральных постановок.</li> <li>21. Создание русского государственного профессионального театра. Ф.Г. Волков. И.А. Дмитревский.</li> <li>22. Театр в последней трети XVIII в. Традиции классицизма. Влияние сентиментализма. Появление драмы и комической оперы.</li> <li>23. Крепостной театр. Труппа графа П.Б. Шереметева. Дворец-театр в Останкине.</li> <li>24. Общественно-политические взгляды М.В. Ломоносова.</li> <li>25. Сатирические журналы второй половины XVIII века.</li> <li>26. Наука второй половины XIX – начала XX вв.</li> <li>27. Развитие жанра портрета в XIX веке</li> <li>28. Исторические композиции и религиозная живопись XIX века</li> <li>29. Натуральная школа в живописи</li> <li>30. Развитие жанра пейзажа в XIX веке: Айвазовский, Шишкин, Саврасов, Левитан</li> <li>31. Формирование и развитие реалистической школы живописи.</li> <li>32. Товарищество передвижных художественных выставок.</li> <li>33. Развитие русской музыки во второй половине XIX века.</li> <li>34. Эстетические установки символизма как философии культуры.</li> <li>35. Изобразительное искусство на рубеже XIX -XX веков</li> </ol>

- |   |
|---|
| 36. Русская культура первой половины XX века.<br>37. Русская культура второй половины XX века.<br>38. Традиции инновации в современной русской культуре |
|---|

## РАЗДЕЛ 5. УСЛОВИЯ РЕАЛИЗАЦИИ ДИСЦИПЛИНЫ (МОДУЛЯ)

### 5.1. Перечень основной и дополнительной учебной литературы для освоения дисциплины (модуля)

#### 5.1.1. Основная литература

1. *Замалеев, А. Ф.* История русской культуры : учебное пособие для вузов / А. Ф. Замалеев. — 2-е изд., испр. и доп. — Москва : Издательство Юрайт, 2021. — 196 с. — (Высшее образование). — ISBN 978-5-534-07601-1. — Текст : электронный // Образовательная платформа Юрайт [сайт]. — URL: <https://urait.ru/bcode/470511> (дата обращения: 25.05.2023);
2. *Горелов, А. А.* История русской культуры : учебник для вузов / А. А. Горелов. — 2-е изд., перераб. и доп. — Москва : Издательство Юрайт, 2021. — 387 с. — (Высшее образование). — ISBN 978-5-534-03144-7. — Текст : электронный // Образовательная платформа Юрайт [сайт]. — URL: <https://urait.ru/bcode/468593> (дата обращения: 25.05.2023).

#### 5.1.2. Дополнительная литература

1. *Березовая, Л. Г.* История русской культуры в 2 ч. Часть 1 : учебник для вузов / Л. Г. Березовая, Н. П. Берлякова. — 2-е изд., испр. и доп. — Москва : Издательство Юрайт, 2021. — 379 с. — (Высшее образование). — ISBN 978-5-534-08068-1. — Текст : электронный // Образовательная платформа Юрайт [сайт]. — URL: <https://urait.ru/bcode/471635> (дата обращения: 25.05.2023);
2. *Березовая, Л. Г.* История русской культуры в 2 ч. Часть 2 : учебник для вузов / Л. Г. Березовая, Н. П. Берлякова. — 2-е изд., испр. и доп. — Москва : Издательство Юрайт, 2021. — 392 с. — (Высшее образование). — ISBN 978-5-534-08070-4. — Текст : электронный // Образовательная платформа Юрайт [сайт]. — URL: <https://urait.ru/bcode/472398> (дата обращения: 25.05.2023);
3. *Черная, Л. А.* Культура России петровского времени : учебное пособие для вузов / Л. А. Черная. — Москва : Издательство Юрайт, 2021. — 290 с. — (Высшее образование). — ISBN 978-5-534-09317-9. — Текст : электронный // Образовательная платформа Юрайт [сайт]. — URL: <https://urait.ru/bcode/476918> (дата обращения: 25.05.2023);
4. История и культура народов Северного Кавказа. XX — начало XXI века : учебное пособие для вузов / А. В. Венков [и др.] ; под редакцией А. В. Венкова. — Москва : Издательство Юрайт, 2020. — 300 с. — (Высшее образование). — ISBN 978-5-534-10599-5. — Текст : электронный // Образовательная платформа Юрайт [сайт]. — URL: <https://urait.ru/bcode/456150> (дата обращения: 25.05.2023);
5. *Клычников, Ю. Ю.* История и культура народов Северного Кавказа : учебное пособие для вузов / Ю. Ю. Клычников. — 2-е изд., перераб. и доп. — Москва : Издательство Юрайт,

2021. — 117 с. — (Высшее образование). — ISBN 978-5-534-08369-9. — Текст : электронный // Образовательная платформа Юрайт [сайт]. — URL: <https://urait.ru/bcode/474172> (дата обращения: 25.05.2023);

6. *Мартынов, А. И.* Культурогенез : учебник для вузов / А. И. Мартынов. — 2-е изд., испр. и доп. — Москва : Издательство Юрайт, 2021. — 297 с. — (Высшее образование). — ISBN 978-5-534-09543-2. — Текст : электронный // Образовательная платформа Юрайт [сайт]. — URL: <https://urait.ru/bcode/469105> (дата обращения: 25.05.2023);
7. *Березовая, Л. Г.* История русской культуры. Практикум : учебное пособие для вузов / Л. Г. Березовая, Н. П. Берлякова. — 2-е изд., испр. и доп. — Москва : Издательство Юрайт, 2021. — 228 с. — (Высшее образование). — ISBN 978-5-534-08739-0. — Текст : электронный // Образовательная платформа Юрайт [сайт]. — URL: <https://urait.ru/bcode/471653> (дата обращения: 25.05.2023);
8. *Касьянов, В. В.* История культуры : учебник для вузов / В. В. Касьянов. — 3-е изд., испр. и доп. — Москва : Издательство Юрайт, 2021. — 436 с. — (Высшее образование). — ISBN 978-5-534-07267-9. — Текст : электронный // Образовательная платформа Юрайт [сайт]. — URL: <https://urait.ru/bcode/470230> (дата обращения: 25.05.2023).

## 5.2. Перечень ресурсов информационно-коммуникационной сети «Интернет», необходимых для освоения дисциплины (модуля)

№ №	Название электронного ресурса	Описание электронного ресурса	Используемый для работы адрес
1.	ЭБС «Университетская библиотека онлайн»	Электронная библиотека, обеспечивающая доступ высших и средних учебных заведений, публичных библиотек и корпоративных пользователей к наиболее востребованным материалам по всем отраслям знаний от ведущих российских издательств	<a href="http://biblioclub.ru/">http://biblioclub.ru/</a>
2.	Научная электронная библиотека eLIBRARY.ru	Крупнейший российский информационно-аналитический портал в области науки, технологии, медицины и образования, содержащий рефераты и полные тексты более 34 млн научных публикаций и патентов	<a href="http://elibrary.ru/">http://elibrary.ru/</a>
3.	Образовательная платформа Юрайт	Электронно-библиотечная система для ВУЗов, ССУЗов, обеспечивающая доступ к учебникам, учебной и методической литературе по различным дисциплинам.	<a href="https://urait.ru/">https://urait.ru/</a>
4.	База данных "EastView"	Полнотекстовая база данных периодических изданий	<a href="https://dlib.eastview.com">https://dlib.eastview.com</a>
5.	Электронная библиотека "Grebennikon"	Библиотека предоставляет доступ более чем к 30 журналам, выпускаемых Издательским домом "Гребенников".	<a href="https://grebennikon.ru/">https://grebennikon.ru/</a>

### 5.3 Методические указания для обучающихся по освоению дисциплины (модуля)

Освоение обучающимся дисциплины (модуля) предполагает изучение материалов дисциплины (модуля) на аудиторных занятиях и в ходе самостоятельной работы. Аудиторные занятия проходят в форме лекций и практических занятий.

При подготовке к аудиторным занятиям необходимо помнить особенности каждой формы его проведения.

Подготовка к учебному занятию лекционного типа заключается в следующем.

С целью обеспечения успешного обучения обучающийся должен готовиться к лекции, поскольку она является важнейшей формой организации учебного процесса, поскольку:

- знакомит с новым учебным материалом;
- разъясняет учебные элементы, трудные для понимания;
- систематизирует учебный материал;
- ориентирует в учебном процессе.

С этой целью:

- внимательно прочитайте материал предыдущей лекции;
- ознакомьтесь с учебным материалом по учебнику и учебным пособиям с темой прочитанной лекции;
- внесите дополнения к полученным ранее знаниям по теме лекции на полях лекционной тетради;
- запишите возможные вопросы, которые вы зададите лектору на лекции по материалу изученной лекции;
- постарайтесь уяснить место изучаемой темы в своей подготовке;
- узнайте тему предстоящей лекции (по тематическому плану, по информации лектора) и запишите информацию, которой вы владеете по данному вопросу.

Подготовка к практическому занятию

При подготовке и работе во время проведения практических занятий следует обратить внимание на следующие моменты: на процесс предварительной подготовки, на работу во время занятия, обработку полученных результатов, исправление полученных замечаний.

Предварительная подготовка к практическому занятию заключается в изучении теоретического материала в отведенное для самостоятельной работы время, ознакомление с инструктивными материалами с целью осознания задач практического занятия, техники безопасности при работе во время проведения практического занятия.

Работа во время проведения практического занятия включает:

- консультирование студентов преподавателями и вспомогательным персоналом с целью предоставления исчерпывающей информации, необходимой для самостоятельного выполнения предложенных преподавателем задач, ознакомление с правилами техники безопасности при проведении практической работы;
- самостоятельное выполнение заданий согласно обозначенной учебной программой тематики.

Обработка, обобщение полученных результатов проводится обучающимися самостоятельно или под руководством преподавателя (в зависимости от степени сложности поставленных задач). В результате оформляется индивидуальный отчет. Подготовленная к сдаче на контроль и оценку работа сдается преподавателю. Форма отчетности может быть письменная, устная или две одновременно. Главным результатом в данном случае служит получение положительной оценки по каждому практическому занятию. Это является необходимым условием при проведении рубежного контроля и допуска к зачету. При получении неудовлетворительных результатов обучающийся имеет право в дополнительное время пересдать преподавателю работу до проведения промежуточной аттестации.

#### **5.4 Информационно-технологическое обеспечение образовательного процесса по дисциплины (модуля)**

##### **5.4.1. Средства информационных технологий**

1. Персональные компьютеры;
2. Средства доступа в Интернет;
3. Проектор.

##### **5.4.2. Программное обеспечение**

1. Операционная система: Astra Linux SE
2. Пакет офисных программ: LibreOffice
3. Справочная система Консультант+
4. Okular или Acrobat Reader DC
5. Ark или 7-zip
6. User Gate
7. TrueConf (client)

##### **5.4.3. Информационные справочные системы и профессиональные базы данных**

<b>№№</b>	<b>Название электронного ресурса</b>	<b>Описание электронного ресурса</b>	<b>Используемый для работы адрес</b>
1.	ЭБС «Университетская библиотека онлайн»	Электронная библиотека, обеспечивающая доступ высших и средних учебных заведений, публичных библиотек и корпоративных пользователей к наиболее востребованным материалам по всем отраслям знаний от ведущих российских издательств	<a href="http://biblioclub.ru/">http://biblioclub.ru/</a>
2.	Научная электронная библиотека eLIBRARY.ru	Крупнейший российский информационно-аналитический портал в области науки, технологии, медицины и образования, содержащий рефераты и полные тексты более 34 млн научных публикаций и патентов	<a href="http://elibrary.ru/">http://elibrary.ru/</a>

3.	Образовательная платформа Юрайт	Электронно-библиотечная система для ВУЗов, ССУЗов, обеспечивающая доступ к учебникам, учебной и методической литературе по различным дисциплинам.	<a href="https://urait.ru/">https://urait.ru/</a>
4.	База данных "EastView"	Полнотекстовая база данных периодических изданий	<a href="https://dlib.eastview.com">https://dlib.eastview.com</a>
5.	Электронная библиотека "Grebennikon"	Библиотека предоставляет доступ более чем к 30 журналам, выпускаемых Издательским домом "Гребенников".	<a href="https://grebennikon.ru/">https://grebennikon.ru/</a>

### **5.5 Материально-техническое обеспечение образовательного процесса по дисциплине (модулю)**

Для изучения дисциплины (модуля) «Культурно-исторический опыт России» в рамках реализации основных профессиональных образовательных программ высшего образования используются:

**Учебная аудитория для занятий лекционного типа** оснащена специализированной мебелью (стол для преподавателя, парты, стулья, доска для написания мелом); техническими средствами обучения (видеопроjectionное оборудование, средства звуковоспроизведения, экран и имеющие выход в сеть Интернет).

**Учебная аудитория для занятий семинарского типа:** оснащена специализированной мебелью (стол для преподавателя, парты, стулья, доска для написания мелом); техническими средствами обучения (видеопроjectionное оборудование, средства звуковоспроизведения, экран и имеющие выход в сеть Интернет).

**Помещения для самостоятельной работы обучающихся:** оснащены специализированной мебелью (парты, стулья) техническими средствами обучения (персональные компьютеры с доступом в сеть Интернет и обеспечением доступа в электронно-информационную среду университета, программным обеспечением).

### **5.6 Образовательные технологии**

При реализации дисциплины (модуля) «Культурно-исторический опыт России» применяются различные образовательные технологии, в том числе технологии электронного обучения.

Освоение дисциплины (модуля) «Культурно-исторический опыт России» предусматривает использование в учебном процессе активных и интерактивных форм проведения учебных занятий в форме деловых игр, разбора конкретных ситуаций, решения логических и ситуационных задач в сочетании с внеаудиторной работой с целью формирования и развития **профессиональных** навыков обучающихся.

При освоении дисциплины (модуля) «Культурно-исторический опыт России» предусмотрено применение электронного обучения.

Учебные часы дисциплины (модуля) «Культурно-исторический опыт России» предусматривают классическую контактную работу преподавателя с обучающимся в аудитории и контактную работу посредством электронной информационно-образовательной среды в синхронном и асинхронном режиме (вне аудитории) посредством применения возможностей компьютерных технологий (электронная почта, электронный учебник, вебинар, презентация и др.).



## ЛИСТ РЕГИСТРАЦИИ ИЗМЕНЕНИЙ

№ п/п	Содержание изменения	Реквизиты документа об утверждении изменения	Дата введения изменения
1.	Утверждена и введена в действие решением Ученого совета факультета на основании Федерального государственного образовательного стандарта высшего образования – магистратура по направлению подготовки 44.04.02. «Психолого-педагогическое образование», утвержденного приказом Министерства образования и науки Российской Федерации от №127 от 22.02.2018 г	Протокол № 8 от « 30 » марта 2023 года.	
2.			
3.			



Министерство науки и высшего образования Российской Федерации  
Федеральное государственное бюджетное образовательное  
учреждение  
высшего образования  
«Российский государственный социальный университет»

УТВЕРЖДАЮ  
Заведующий кафедрой  
Л.А. Апанасюк

27 апреля 2023 г.

**РАБОЧАЯ ПРОГРАММА ДИСЦИПЛИНЫ (МОДУЛЯ)  
«ИНОСТРАННЫЙ ЯЗЫК АКАДЕМИЧЕСКОГО И ПРОФЕССИОНАЛЬНОГО  
ВЗАИМОДЕЙСТВИЯ»**

**Направление подготовки (специальность)  
44.04.02. «Психолого-педагогическое образование»**

**Направленность  
«Психолого-педагогическое просвещение и профилактика проблем в сфере полового  
воспитания»**

**ОБРАЗОВАТЕЛЬНАЯ ПРОГРАММА ВЫСШЕГО ОБРАЗОВАНИЯ - ПРОГРАММА  
МАГИСТРАТУРЫ**

**Форма обучения  
очно-заочная, заочная**

## СОДЕРЖАНИЕ

РАЗДЕЛ 1. ПАСПОРТ РАБОЧЕЙ ПРОГРАММЫ ДИСЦИПЛИНЫ (МОДУЛЯ).....	5
1.1 Цель и задачи дисциплины (модуля).....	5
1.2 Планируемые результаты обучения по дисциплине (модулю) в рамках планируемых результатов освоения основной профессиональной образовательной программы высшего образования – программы магистратуры, соотнесенные с установленными индикаторами достижения компетенций .....	5
РАЗДЕЛ 2. СТРУКТУРА И СОДЕРЖАНИЕ ДИСЦИПЛИНЫ (МОДУЛЯ).....	6
2.1 Объем дисциплины (модуля), включая контактную работу обучающегося с педагогическими работниками и самостоятельную работу обучающегося .....	6
2.2. Учебно-тематический план дисциплины (модуля).....	7
2.3. Содержание дисциплины (модуля) .....	8
РАЗДЕЛ 3. УЧЕБНО-МЕТОДИЧЕСКОЕ ОБЕСПЕЧЕНИЕ САМОСТОЯТЕЛЬНОЙ РАБОТЫ ОБУЧАЮЩИХСЯ ПО ДИСЦИПЛИНЕ (МОДУЛЮ).....	15
3.1. Виды самостоятельной работы обучающихся по дисциплине (модулю).....	15
3.2. Задания для самостоятельной работы .....	<b>Ошибка! Закладка не определена.</b>
3.3. Методические указания к самостоятельной работе по дисциплине (модулю).....	18
РАЗДЕЛ 4. ОЦЕНОЧНЫЕ МАТЕРИАЛЫ ПО ДИСЦИПЛИНЕ (МОДУЛЮ).....	20
4.1. Форма промежуточной аттестации обучающегося по дисциплине (модулю).....	20
4.2. Оценочные материалы, определяющие процедуры оценивания знаний, умений, навыков и (или) опыта деятельности, характеризующих этапы формирования компетенций .....	20
4.2.1. Организационные основы применения балльно-рейтинговой системы оценки успеваемости обучающихся по дисциплине (модулю) .....	20

4.2.2. Проведение текущего контроля успеваемости обучающихся по дисциплине (модулю) в соответствии с балльно-рейтинговой системой оценки успеваемости обучающегося .....	20
4.2.3. Проведение промежуточной аттестации обучающихся по дисциплине (модулю) в соответствии с балльно-рейтинговой системой оценки успеваемости обучающегося .....	21
4.3. Перечень заданий для проведения текущей и промежуточной оценки знаний, умений, навыков и (или) опыта деятельности, характеризующих этапы формирования компетенций	<b>Ошибка! З</b>
4.3.1. Оценочные материалы для проведения текущей аттестации и рубежного контроля, обучающихся по дисциплине (модулю) .....	<b>Ошибка! Закладка не определена.</b>
4.3.2. Оценочные материалы для проведения промежуточной аттестации обучающихся по дисциплине (модулю) .....	27
<b>РАЗДЕЛ 5. УСЛОВИЯ РЕАЛИЗАЦИИ ДИСЦИПЛИНЫ (МОДУЛЯ)</b> .....	28
5.1. Перечень основной и дополнительной учебной литературы для освоения дисциплины (модуля) .....	28
5.1.1. Основная литература .....	28
5.1.2. Дополнительная литература .....	28
5.2 Перечень ресурсов информационно-коммуникационной сети «Интернет», необходимых для освоения дисциплины «Иностранный язык академического и профессионального взаимодействия (английский язык)» .....	28
5.3 Методические указания для обучающихся по освоению дисциплины (модуля) .....	29
5.4 Информационно-технологическое обеспечение образовательного процесса по дисциплины (модуля) .....	29
5.4.1. Средства информационных технологий .....	29
5.4.2. Лицензионное и свободно распространяемое программное обеспечение, в том числе отечественного производства: .....	29
5.4.3. Информационные справочные системы и профессиональные базы данных .....	30
5.5. Материально-техническое обеспечение образовательного процесса по дисциплине (модулю)	30
<b>ЛИСТ РЕГИСТРАЦИИ ИЗМЕНЕНИЙ</b> .....	32

Рабочая программа дисциплины (модуля) «Иностранный язык академического и профессионального взаимодействия» разработана на основании федерального государственного образовательного стандарта высшего образования – *магистратуры* по направлению подготовки 44.04.02. «Психолого-педагогическое образование», утвержденного приказом Министерства образования и науки Российской Федерации от №127 от 22.02.2018 г, учебного плана по основной профессиональной образовательной программе высшего образования - программы *магистратуры* по направлению подготовки 44.04.02. «Психолого-педагогическое образование» (далее – «ОПОП

Рабочая программа дисциплины (модуля) «Наименование дисциплины (модуля)» разработана рабочей группой в составе: преп. Кривова А.Л.

Рабочая программа дисциплины (модуля) обсуждена и утверждена на заседании кафедры иностранных языков и культуры (выпускающая кафедра)

Протокол № 9 от «27» апреля 2023 года

Заведующий кафедрой  
доктор пед.наук, доцент



\_\_\_\_\_ (подпись)

Л.А. Апанасюк

Рабочая программа дисциплины (модуля) рецензирована и рекомендована к утверждению:

Доктор фил.наук, доцент, профессор,  
МГПУ



О.В. Казаченко

## РАЗДЕЛ 1. ПАСПОРТ РАБОЧЕЙ ПРОГРАММЫ ДИСЦИПЛИНЫ (МОДУЛЯ)

### 1.1 Цель и задачи дисциплины (модуля)

Цель дисциплины (модуля) заключается в получении обучающимися теоретических знаний о заключаются в получении обучающимися теоретических знаний об иностранном языке (английском) с последующим применением в профессиональной деятельности и практических навыков по использованию иностранного языка в профессиональной сфере.

Задачи дисциплины (модуля):

1. Формирование представлений о нормах изучаемого языка в традиционной общелитературной области;
2. Развитие умений устной и письменной коммуникации на иностранном языке в межличностном общении;
3. Развитие коммуникативной компетенции и практических навыков иноязычного общения в рамках моновязычной онлайн среды, медиации, восприятия и порождения письменных текстов (академического письма);
4. Знание лексических и грамматических единиц и их использования при порождении и восприятии иноязычных высказываний;
5. Построение логичных высказываний (устных и письменных) в профессиональной коммуникации на базе восприятия и порождения самостоятельных текстов при чтении, письме и аудировании;
6. Владение навыком преобразования иноязычных языковых форм в соответствии с медиацией в сфере профессиональной коммуникации.

### 1.2 Планируемые результаты обучения по дисциплине (модулю) в рамках планируемых результатов освоения основной профессиональной образовательной программы высшего образования – программы *магистратуры*, соотнесенные с установленными индикаторами достижения компетенций

Процесс освоения дисциплины (модуля) направлен на формирование у обучающихся следующих компетенций: УК-4 в соответствии с учебным планом.

В результате освоения дисциплины (модуля) обучающийся должен демонстрировать следующие результаты:

Категория компетенций (при наличии)	Код компетенции Формулировка компетенции	Код и наименование индикатора достижения компетенции	Результаты обучения
Коммуникация	УК-4 Способен осуществлять деловую коммуникацию в устной и письменной формах на государственном языке Российской Федерации и иностранном(ых) языке(ах)	УК-4.1. Владеет системой норм русского литературного языка, родного языка и нормами иностранного языка.	<i>Знать:</i> основные правила коммуникации в устной и письменной форме на иностранном (английском) языке.
		УК-4.2. Выбирает на государственном и иностранном языках коммуникативно приемлемые стиль делового общения, вербальные и невербальные средства взаимодействия с партнерами.	<i>Уметь:</i> обеспечить коммуникацию в письменной и устной форме на иностранном (английском) языке.
			<i>Владеть:</i> навыками устной и письменной коммуникации на иностранном (английском)

			языке.
		УК-4.3. Использует информационно-коммуникационные технологии при поиске необходимой информации в процессе решения стандартных коммуникативных задач на государственном и иностранном языке.	<p><i>Уметь:</i> осуществлять эффективную коммуникацию в мультикультурной профессиональной среде на государственном языке Российской Федерации и иностранном(ых) языке(ах) на основе применения понятийного аппарата по профилю деятельности)</p> <p><i>Владеть:</i> навыками эффективной коммуникации в мультикультурной профессиональной среде</p>

## РАЗДЕЛ 2. СТРУКТУРА И СОДЕРЖАНИЕ ДИСЦИПЛИНЫ (МОДУЛЯ)

### 2.1 Объем дисциплины (модуля), включая контактную работу обучающегося с педагогическими работниками и самостоятельную работу обучающегося

Общая трудоемкость дисциплины (модуля) составляет 4 зачетных единиц.

#### Очно-заочная форма обучения

Вид учебной работы	Всего часов	Семестры	
		1	2
<b>Контактная работа обучающихся с педагогическими работниками</b>	48	24	24
Лекционные занятия			
<i>из них: в форме практической подготовки</i>			
Практические занятия	48	24	24
<i>из них: в форме практической подготовки</i>			
Лабораторные занятия			
<i>из них: в форме практической подготовки</i>			
Консультации / Иная контактная работа			
<i>из них: в форме практической подготовки</i>			
<b>Самостоятельная работа обучающихся</b>	78	39	39
<b>Контроль промежуточной аттестации</b>	<b>18</b>	<b>9</b>	<b>9</b>
Форма промежуточной аттестации		зачет	зачет с оценкой
<b>ОБЪЕМ ДИСЦИПЛИНЫ (МОДУЛЯ) В ЧАСАХ</b>	<b>144</b>	<b>72</b>	<b>72</b>

## 2.2. Учебно-тематический план дисциплины (модуля)

### Очно-заочной формы обучения

Раздел, тема	Виды учебной работы, академических часов									
	Всего	Самостоятельная работа	Контактная работа обучающихся с педагогическими работниками							
			Всего	Лекционные занятия <i>из них: в форме практической подготовки</i>	Практические занятия <i>из них: в форме практической подготовки</i>	Лабораторные занятия <i>из них: в форме практической подготовки</i>	Консультации / Иная контактная работа <i>из них: в форме практической подготовки</i>			
<b>Модуль 1 (Семестр 1)</b>										
<b>Раздел 1. The world of science</b>	<b>32</b>	<b>20</b>	<b>12</b>			<b>12</b>				
Тема 1.1. The scientific attitude Scientific methods and the methods of science	16	10	6			6				
Тема 1.2. Pure and applied science The role of chance in scientific discovery	16	10	6			6				
<b>Раздел 2. Professional communication</b>	<b>31</b>	<b>19</b>	<b>12</b>			<b>12</b>				
Тема 2.1. Ways of business and professional communicating	16	10	6			6				
Тема 2.2 Technology devices and information communicative technologies	15	9	6			6				
<b>Контроль промежуточной аттестации (час)</b>	<b>9</b>									
<i>Форма промежуточной аттестации</i>	<i>Зачет</i>									
<b>Общий объем, часов по модулю</b>	<b>72</b>	<b>39</b>	<b>24</b>			<b>24</b>				
<b>Модуль 2 (Семестр 2)</b>										
<b>Раздел 3. Science and its progress</b>	<b>32</b>	<b>20</b>	<b>12</b>			<b>12</b>				



Раздел, тема	Виды учебной работы, академических часов									
	Всего	Самостоятельная работа	Контактная работа обучающихся с педагогическими работниками							
			Всего	Лекционные занятия <i>из них: в форме практической подготовки</i>	Практические занятия <i>из них: в форме практической подготовки</i>	Лабораторные занятия <i>из них: в форме практической подготовки</i>	Консультации / Иная контактная работа <i>из них: в форме практической подготовки</i>			
Тема 3.1. The relations between science and society	16	10	6		6					
Тема 3.2. The achievement of science and technical revolution and our day-to-day life	16	10	6		6					
<b>Раздел 4. Postgraduate education</b>	<b>31</b>	<b>19</b>	<b>12</b>		<b>12</b>					
Тема 4.1. Postgraduate programmes and academic, research degrees. Research supervision. International conference participation	16	10	6		6					
Тема 4.2. Careers advice	15	9	6		6					
<b>Контроль промежуточной аттестации (час)</b>	<b>9</b>									
<i>Форма промежуточной аттестации</i>	<i>Зачет с оценкой</i>									
<b>Общий объем, часов по модулю</b>	<b>72</b>	<b>39</b>	<b>24</b>		<b>24</b>					
<b>Общий объем, часов по дисциплине</b>	<b>144</b>	<b>78</b>	<b>48</b>		<b>48</b>					

### 2.3. Содержание дисциплины (модуля)

#### РАЗДЕЛ 1. The world of science

##### Перечень изучаемых элементов содержания

The scientific attitude. Scientific methods and the methods of science. Pure and applied science.  
The role of chance in scientific discovery.

#### Тема 1.1. The scientific attitude Scientific methods and the methods of science

##### Перечень изучаемых элементов содержания

Лексическая тема первого подмодуля включает в себя материал о различных аспектах науки, научных методах.

Грамматическая тема:

- Вводно-корректирующий курс;
- Неличные формы глагола.

### **Тема 1.2. Pure and applied science. The role of chance in scientific discovery.**

#### **Перечень изучаемых элементов содержания**

Лексическая тема первого подмодуля включает в себя материал о различных аспектах науки, научных методах.

Грамматическая тема:

- Вводно-корректирующий курс;
- Неличные формы глагола.

## **РАЗДЕЛ 2. Professional communication**

### **Перечень изучаемых элементов содержания**

Ways of business and professional communicating. Technology devices and information communicative technologies.

#### **Тема 2.1. Ways of business and professional communicating**

##### **Перечень изучаемых элементов содержания**

Лексическая тема: ведение деловой переписки; анализ текстов из профессиональных журналов - информационный поиск и анализ статей из профессиональных журналов и интернет-ресурсов;

Грамматическая тема:

- предлоги сравнения (like/as);
- Nominative with the Infinitive.

#### **Тема 2.2. Technology devices and information communicative technologies.**

##### **Перечень изучаемых элементов содержания**

В лексической теме четвертого подмодуля приводится материал о современных устройствах и информационно-коммуникационных технологиях,

Грамматическая тема:

- вводные слова, дополняющие и противопоставляющие информацию;
- Objective with the Infinitive.

## **РАЗДЕЛ 3. Science and its progress**

### **Перечень изучаемых элементов содержания**

The relations between science and society. The achievement of science and technical revolution and our day-to-day life.

#### **Тема 3.1. The relations between science and society**

##### **Перечень изучаемых элементов содержания**

Лексическая тема пятого подмодуля содержит материал, раскрывающий степень влияния науки на общество.

Грамматическая тема:

- Present Perfect Simple;
- Present Perfect Continuous.

#### **Тема 3.2. The achievement of science and technical revolution and our day-to-day life**

##### **Перечень изучаемых элементов содержания**

Лексическая тема шестого подмодуля включает материал о достижениях науки в повседневной жизни.

Грамматическая тема:

- Словообразование: типичные словообразовательные образцы и передаваемые ими значения;
- Absolute Constructions.

#### **РАЗДЕЛ 4. Postgraduate education**

##### **Перечень изучаемых элементов содержания**

Postgraduate programmes and academic, research degrees. Research supervision. International conference participation. Careers advice.

##### **Тема 4.1. Postgraduate programmes and academic, research degrees. Research supervision. International conference participation**

##### **Перечень изучаемых элементов содержания**

В лексической теме седьмого подмодуля приводится материал о программах послевузовского обучения и научных степенях, научном руководстве, о правилах участия в международных конференциях.

Грамматическая тема:

- Participle: Form and Use

##### **Тема 4.2. Careers advice**

##### **Перечень изучаемых элементов содержания**

В лексической теме восьмого подмодуля дан материал о способах преодоления трудностей для построения успешной карьеры молодого специалиста.

Грамматическая тема:

- Gerund: Active and Passive;

#### **ЗАДАНИЕ К ПРАКТИЧЕСКИМ ЗАНЯТИЯМ РАЗДЕЛА 1**

**Тема практического занятия: The world of science.**

**Форма практического задания: письменная работа.**

**Task 1. Read and translate the text, make a summary of it.**

##### **Text A GUI operating systems**

The term user interface refers to the standard procedures that the user follows in order to interact with a computer. In the late 1970s and early 80s, the way users accessed computer systems was very complex. They had to memorize and type a lot of commands just to see the contents of a disk and to copy files. In fact, it was only experts who used computers, so there was no need for a user-friendly interface. In 1984, Apple produced the Macintosh, the first computer with a mouse and a graphical user interface (GUI). Macs were designed with one clear aim: to facilitate interaction with the computer. A few years later, Microsoft launched Windows, another operating system based on graphics and intuitive tools. Nowadays, computers are used by all kinds of people, and as a result there is growing emphasis on accessibility and user-friendly systems. A GUI makes use of a WIMP environment: windows, icons, menus and pointer. A drop-down menu, or pull-down menu, is a list of options that appear below a menu bar when you click on an item. The pointer is an arrow, controlled by the mouse, which lets you choose options from menus. The background of the screen is called the desktop, which contains labeled pictures called icons. These icons represent files or folders. Double-clicking a folder opens a window which contains programs, documents, or more nested folders. When you are in a folder, you can launch

a program or document by double-clicking the icon or you can drag it to another location. When you run a program, your PC opens a window that lets you work with different tools. All the programs have a high level of consistency, with similar toolbars, menu bars, buttons and dialog boxes. A modern OS also provides access to networks and allows multitasking, which means you can run several programs – and do various tasks – at the same time. The most popular operating systems are: Windows Vista, Mac OS, Unix, Linux, Windows Mobile, Palms OS, The Symbian.

## **РУБЕЖНЫЙ КОНТРОЛЬ К РАЗДЕЛУ 1**

**Тема практического занятия: The world of science.**

**Форма рубежного контроля:** контрольная работа.

**Write an abstract (annotation) to the text “GUI operating systems” in about 100 words (500-2000 symbols). Follow the structure and main steps:**

Structure:

1. Introduction (It is the stage where a reader faces the problem)
2. The body (It expresses the main facts and problems of the original document).
3. The ending (It gives recommendations for a definite group of readers)

Main steps: 1. Reread the text attentively. 2. Formulate the main statement in brief. 3. Introduce the author and title of the work in the opening sentence. 4. Underline the relevant/important information in each paragraph. 5. Use key-patterns for writing annotation. 6. Make notes about the main points. Leave details (such as examples) and quotations from the text. 7. Mention the important facts in chronological order. 8. Annotation/Abstract should be written in present tense and indirect speech. 9. Avoid repetitions. 10. Link the sentences with connectors (and, but, because, therefore, etc). 11. Write your first draft. 12. Improve your first draft by reducing sentences. For example:

a) Cut out unnecessary phrases • Macs were designed with one clear aim: to facilitate interaction with the computer. • Macs were designed to facilitate interaction with the computer.

b) Omit qualifying words (adjectives or modifying adverbs) • very complex • complex

c) Transform relative clauses into –ing participle clauses. • Double-clicking a folder opens a window which contains programs, documents or... • Double-clicking a folder opens a window containing programs, documents or...

12. Write the final version of your annotation. Don't forget to check the spelling and grammar.

## **ЗАДАНИЕ К ПРАКТИЧЕСКИМ ЗАНЯТИЯМ РАЗДЕЛА 2**

**Тема практического занятия: Professional communication.**

**Форма практического задания:** контрольная работа.

**Task 1. Read and translate the text, make a summary of it.**

### **Making an Effective Presentation**

A presentation is a report one gives to the audience. It can be a short report, a long analysis, a narrative of any length, formal, or informal. Whether oral or written, the presentation format should be clear and organized. Simplicity, clarity and brevity are characteristic features of perfect presentation. The best presenters take the view that presenting is not formalized public speaking, it is a dynamic way of dealing with people. If you want to be effective you are to maintain the delicate balance and proportion dealing with the three essential elements of presenting: presenter – audience – message. Thus, you are to study how to do it. 1. Work on your image. Perceptions are sometimes more powerful than facts! First impressions influence the audience's attitudes to you. Wear an outfit that you know and

love, not something new or fussy to feel comfortable. 2. Know your audience, their background and their motives. The factor of the listener is one of the most important parameters of effective communication. The golden rule of public speaking is that you should always keep your audience in mind. The best advice which can be given by an experienced presenter is: make your language natural and comprehensive for the audience. 3. Define your objective and analyze the communication situation. This will help you decide on the vocabulary and style you use in your presentation. Lexical expressive means help you personalize your message, reveal your attitudes. 4. Being an oral form of communication, presentation is to be well structured. The traditional and generally accepted structure of a speech contains the following elements: – introduction, in which the speaker grabs the attention of the audience, introduces the subject, his purpose and himself to the audience; – the body of the speech, which contains a summary of the major ideas and information that supports and clarifies the ideas; – conclusion (close), which contains a summary or a conclusion from the information presented and which helps the speaker to end his speech gracefully. Methods of Delivery – successful delivery of the speech depends to a considerable extent on the method of presentation selected by the speaker. Four general methods of delivery may be distinguished: impromptu, manuscript, memorized and extemporaneous. The impromptu method of delivery involves speaking without any specific preparation. In the manuscript method the entire speech is read to the audience. The memorized method of delivery involves writing out the speech word for word and committing it to memory. The extemporaneous method of delivery is based upon thorough preparation, memorizing the main ideas and abbreviating the manuscript to a number of key words and phrases. There is no commitment to exact wording. This method is usually described as the most effective one. The main advantage of this method is that it allows you great flexibility. Making the Presentation – the following practical tips can be useful: greet the audience, and tell them who you are, then tell them what you are going to tell them; keep to the time allowed; if you can, keep it short; stick to the plan for the presentation; leave time for discussion; at the end of your presentation ask if there are any questions; finally, make your closing remarks by thanking your audience. Voice Qualities – your voice is you. Bearing it in mind the speaker should know how to master his voice qualities, change them, adjust to the occasion. It is common knowledge that your voice shows not only your character but also your mood. During the presentation the speaker sounds self-assured, concerned, personally involved, very often enthusiastic. Follow the following tips: speak clearly; don't shout or whisper; be natural – don't rush, or talk deliberately slowly; pause at key points; avoid jokes; to make the presentation interesting, change your delivery, but not too obviously, e.g. speed (rate), pitch of voice, volume, etc. Body Language – keep your body relaxed and use controlled gestures and pauses. Be careful not to move around too much during your talk (as this will distract your audience). Strike up eye contact if possible. The idea is to give the impression that you are talking to each individual in your audience. Visual aids significantly improve the interest of a presentation. Visuals help to: focus the attention of your audience, illustrate points which are hard to visualize, reinforce your main ideas, involve and motivate the audience.

## **РУБЕЖНЫЙ КОНТРОЛЬ К РАЗДЕЛУ 2**

**Тема практического занятия: Professional communication.**

**Форма рубежного контроля:** контрольная работа.

### **Progress Test 1**

**Translate the sentences from English into Russian.**

1. The solution of the problem requires that all the experimental data obtained be exact.
2. It would be desirable to specify the position of the point relative to the fixed axis.
3. It is required that all measurement be done beforehand.
4. Without the force of gravitation there would be no pressure in liquids.

5. In order that this method might be applied two conditions must be observed.
6. The radical improvements of the international situation would create favorable requisites for the reduction of military spending.
7. The calculations which would have taken several years of intense human work in the past are now done in a few minutes or hours.
8. It is necessary that the average acceleration of the moving body be determined accurately.

### **ЗАДАНИЕ К ПРАКТИЧЕСКИМ ЗАНЯТИЯМ РАЗДЕЛА 3**

**Тема практического занятия: Science and its progress.**

**Форма практического задания: письменная работа.**

**Task 1. Read and translate the text, make a summary of it.**

#### **Gathering and Organizing Information**

To gather information for an informative speech, begin with your own experience by brainstorming a list of everything you already know about the subject. Then consult several other good resources of information both electronic and published: reference materials, books, periodicals. You might also interview people who are knowledgeable about the subject. Be sure to make notes through your research.

Use the strategies for organizing your speech:

1 Arrange your materials by topics and subtopics in the order you plan to present your information. Make a detailed outline of your speech and then draft an introduction and a conclusion.

2 To capture the interest of your audience, begin your speech with an anecdote, an unusual fact, a question, an interesting quotation, or some other attention-getting device. Include a thesis statement that makes clear the main idea and the purpose of your speech.

3 Arrange the supporting points or details in a logical order for the body of your speech. Revise your outline as needed to improve the logical flow of ideas. Think of the transitions you will use to connect your ideas.

4 Write a conclusion for your speech that summarizes your main idea and signals to the audience that you have finished.

5 Use computer technologies in listening: software, multimedia while preparing and delivering your speech.

### **РУБЕЖНЫЙ КОНТРОЛЬ К РАЗДЕЛУ 3**

**Тема практического занятия: Science and its progress.**

**Форма рубежного контроля: контрольная работа.**

**Task 1. Give Russian equivalents of:**

a)

1. to develop new materials
2. to predict elements
3. to propose a hypothesis
4. to obtain results
5. to apply methods

b)

1. steam is generated
2. methods are described
3. the applied equipment
4. education is offered
5. the awarded degrees

#### **ЗАДАНИЕ К ПРАКТИЧЕСКИМ ЗАНЯТИЯМ РАЗДЕЛА 4**

**Тема практического занятия: Postgraduate education**

**Форма практического задания: письменная работа.**

**Task 1. Read and translate the text, make a summary of it.**

##### **My research work**

I'm an economist in one of the Orenburg auditing firms. My special subject is accounting. I combine practical work with scientific research, so I'm a doctoral candidate (соискатель). I'm doing research in auditing which is now widely accepted in all fields of economy. This branch of knowledge has been rapidly developing in the last two decades. The obtained results have already found wide application in various spheres of national economy. I'm interested in that part of auditing which includes its internal quality control. I have been working at the problem for two years. I got interested in it when a student. The theme of the dissertation is "Internal quality control of audit services". The subject of my thesis is the development of an effective internal quality control system for audit firm services. I think this problem is very important nowadays as a major portion of public accounting practice is involved with auditing. In making decisions it is necessary for the investors, creditors and other interested parties to know whether the financial statements may be relied on. Hence there should be an internal control of auditing operations for insuring the fairness of presentation. My work is both of theoretical and practical importance. It is based on the theory developed by my research adviser, professor S. Petrov. He is head of the department at the Orenburg State University. I always consult him when I encounter difficulties in my research. We often discuss the collected data. These data enable me to define more precisely the theoretical model of the audit internal quality system. I have not completed the experimental part of my thesis yet, but I'm through with the theoretical part. For the moment I have 4 scientific papers published. One of them was published in the US journal. I take part in various scientific conferences where I make reports on my subject and participate in scientific discussions and debates. I'm planning to finish writing the dissertation by the end of the next year and prove it in the Scientific Council of the Orenburg State University. I hope to get a Ph. D. in Economics.

#### **РУБЕЖНЫЙ КОНТРОЛЬ К РАЗДЕЛУ 4**

**Тема практического занятия: Postgraduate education**

**Форма рубежного контроля: контрольная работа.**

**Complete the topic with the information appropriate to your personality.**

*A Master's course at Russian State Social University*

1. My name is ... 2. I'm 20 / 24... 3. I was born in city of ... / ... .It's the capital city of ..., the multinational republic within (= on the territory of) Russia. 4. My citizenship is Russian, but my nationality is ... . 5. I'm single and I have no plans about my own family life yet. 6. First, I'd like to be a highly educated person in my chosen field to achieve success in my future career. Then I will think about setting up my own family. 7. (OR) I'm married / divorced and I've got a child / ... children. 8. At

the present time I live in ... and do a second degree at Russian State Social University. 9. Having got a Bachelor's degree in Math / Computer Science for four years, I decided to continue for a Master's degree. 10. I did my entrance exams rather well and now I'm a first-year postgraduate doing a Master's in Math / Computer Science at RSSU. 11. A second course in Russia usually lasts for two years. 12. For the period we should write and defend a Master's thesis. 13. At the end of the course we'll get a diploma of a Master. 14. Apart from doing a Master's course, I have got a job. 15. I work for ... company / at ..... as a teacher / tutor / ... in Moscow / ... . 16. Work / Study takes much of my time but I try to find a bit time for sports and a hobby. 17. In my free time I normally do fitness / play football / work out in the gym just to keep fit. 18. Besides I am interested in ... / I am engaged in ... just for fun.

### **РАЗДЕЛ 3. УЧЕБНО-МЕТОДИЧЕСКОЕ ОБЕСПЕЧЕНИЕ САМОСТОЯТЕЛЬНОЙ РАБОТЫ ОБУЧАЮЩИХСЯ ПО ДИСЦИПЛИНЕ (МОДУЛЮ)**

#### **3.1. Виды самостоятельной работы обучающихся по дисциплине (модулю)**

##### *Очно-заочной формы обучения*

<b>Раздел, тема</b>	<b>Количество часов</b>	<b>Вид самостоятельной работы</b>
<b>Модуль 1. (семестр 1)</b>		
Раздел 1. The world of science	6	Подготовка к устной работе с текстом
	9	Выполнение контрольных тестов/заданий
	5	Самостоятельное изучение материала раздела/темы
Раздел 2. Professional communication	2	Подготовка к устной работе с текстом
	3	Выполнение контрольных тестов/заданий
	5	Самостоятельное изучение материала раздела/темы
	4	Подготовка к зачету
<b>Общий объем по модулю/семестру, часов</b>	39	
<b>Модуль 2. (семестр 2)</b>		
Раздел 3. Science and its progress	6	Подготовка к устной работе с текстом
	9	Выполнение контрольных тестов/заданий
	5	Самостоятельное изучение материала раздела/темы
Раздел 4. Postgraduate education	2	Подготовка к устной работе с текстом
	3	Выполнение контрольных тестов/заданий
	5	Самостоятельное изучение материала раздела/темы
	4	Подготовка к зачету с оценкой
<b>Общий объем по модулю/семестру, часов</b>	39	
<b>Общий объем по дисциплине (модулю), часов</b>	78	



### 3.2. Задания для самостоятельной работы

#### Задание для самостоятельной работы к Разделу 1

We are living in a world of technologies now and can't remember our life being different. The humanity has made many discoveries and invented lots of mechanisms and devices which have simplified our life significantly.

We got acquainted with light and sound and explored their characteristics which helped us to use them effectively. The radio, the TV, the telephone was invented and enabled us to get in touch with each other, learn about what is happening in our native city and all over the world. The humanity never stopped on the way to unexplored places and even planets! We devised a satellite and made a rocket to travel to the moon and round the Earth. Special equipment lets us make photos of the faraway planets and study their environment. The most recent breakthrough in technology is supposed to be the internet. It has broadened our abilities and opened new horizons. We connect with people from other countries without any problems, search for any information and get it in one click, and have many other opportunities accessing the net from our smartphones, tablets, and computers. However, other realms of science have also been developing. Medicine, biology, archeology and many other sciences have achieved great results. We do have everything to maintain a high quality of life now. Many processes have been automated and people have got rid of many unpleasant things and difficulties they used to face in the past.

#### Литература для самостоятельного изучения к Разделу 1.

1. Кузьменкова, Ю. Б. Английский язык + аудиозаписи: учебник и практикум для вузов / Ю. Б. Кузьменкова. — Москва : Издательство Юрайт, 2023. — 412 с. — (Высшее образование). — ISBN 978-5-534-15064-3. — Текст : электронный // Образовательная платформа Юрайт [сайт]. — URL: <https://urait.ru/bcode/510704> (дата обращения: 02.03.2023).

2. Невзорова, Г. Д. Английский язык. Грамматика : учебное пособие для вузов / Г. Д. Невзорова, Г. И. Никитушкина. — 2-е изд., испр. и доп. — Москва : Издательство Юрайт, 2023. — 213 с. — (Высшее образование). — ISBN 978-5-534-09359-9. — Текст : электронный // Образовательная платформа Юрайт [сайт]. — URL: <https://urait.ru/bcode/512890> (дата обращения: 02.03.2023).

#### Задание для самостоятельной работы к Разделу 2

##### Use the appropriate grammar tense.

1. Journalists (to question) sources and (to dig) around for news pegs as part of their daily routine. 2. People say the media (to be) biased today. 3. The Internet (to change) the way people (to get) news in the recent years. 4. She (to host) the morning news show for about five years before the channel (to change) its broadcasting policy. 5. Reporters Without Borders (to release) its annual Press Freedom Index last Tuesday. 6. Some ace journalists believe new media (to destroy) the credibility of mainstream journalism. 7. He is a very motivated student. By graduation from university he (to file) a good portfolio and (to get) his foot in the media door. 8. Some of the stories we (to cover) were really inspiring. 9. Meeting deadlines always (to be) an integral part of the newsroom reality. 10. The way information is delivered to the public (to transform) greatly in the recent years, and it (to change) even more by the 2020s.

## **Литература для самостоятельного изучения к Разделу 2.**

1. Кузьменкова, Ю. Б. Английский язык + аудиозаписи: учебник и практикум для вузов / Ю. Б. Кузьменкова. — Москва : Издательство Юрайт, 2023. — 412 с. — (Высшее образование). — ISBN 978-5-534-15064-3. — Текст : электронный // Образовательная платформа Юрайт [сайт]. — URL: <https://urait.ru/bcode/510704> (дата обращения: 02.03.2023).

2. Невзорова, Г. Д. Английский язык. Грамматика : учебное пособие для вузов / Г. Д. Невзорова, Г. И. Никитушкина. — 2-е изд., испр. и доп. — Москва : Издательство Юрайт, 2023. — 213 с. — (Высшее образование). — ISBN 978-5-534-09359-9. — Текст : электронный // Образовательная платформа Юрайт [сайт]. — URL: <https://urait.ru/bcode/512890> (дата обращения: 02.03.2023).

## **Задание для самостоятельной работы к Разделу 3**

It's difficult to overestimate the role of science and technology in our life. They accelerate the development of civilization and help us in our co-operation with nature. Scientists investigate the laws of the universe, discover the secrets of nature, and apply their knowledge in practice improving the life of people. Let's compare our life nowadays with the life of people at the beginning of the 20th century. It has changed beyond recognition. Our ancestors hadn't the slightest idea of the trivial things created by the scientific progress that we use in our every day life. I mean refrigerators, TV sets, computers, microwave ovens, radio telephones, what not. They would seem miracles to them that made our life easy, comfortable and pleasant. On the other hand, the great inventions of the beginning of the 20th century, I mean radio, airplanes, combustion and jet engines have become usual things and we can't imagine our life without them. A century is a long period for scientific and technological progress, as it's rather rapid. Millions of investigations the endless number of outstanding discoveries have been made. Our century has had several names that were connected with a certain era in science and technology. At first it was called the atomic age due to the discovery of the splitting of the atom. Then it became the age of the conquest of space when for the first time in the history of mankind a man overcame the gravity and entered the Universe. And now we live in the information era when the computer network embraces the globe and connects not only the countries and space stations but a lot of people all over the world. All these things prove the power and the greatest progressive role of science in our life. But every medal has its reverse. And the rapid scientific progress has aroused a number of problems that are a matter of our great concern. These are ecological problems, the safety of nuclear power stations, the nuclear war threat, and the responsibility of a scientist. But still we are grateful to the outstanding men of the past and the present who have courage and patience to disclose the secrets of the Universe.

## **Литература для самостоятельного изучения к Разделу 3.**

1. Кузьменкова, Ю. Б. Английский язык + аудиозаписи: учебник и практикум для вузов / Ю. Б. Кузьменкова. — Москва : Издательство Юрайт, 2023. — 412 с. — (Высшее образование). — ISBN 978-5-534-15064-3. — Текст : электронный // Образовательная платформа Юрайт [сайт]. — URL: <https://urait.ru/bcode/510704> (дата обращения: 02.03.2023).

2. Невзорова, Г. Д. Английский язык. Грамматика : учебное пособие для вузов / Г. Д. Невзорова, Г. И. Никитушкина. — 2-е изд., испр. и доп. — Москва : Издательство Юрайт, 2023. — 213 с. — (Высшее образование). — ISBN 978-5-534-09359-9. — Текст : электронный // Образовательная платформа Юрайт [сайт]. — URL: <https://urait.ru/bcode/512890> (дата обращения: 02.03.2023).

## Задание для самостоятельной работы к Разделу 4

Match the word combinations:

1. <i>Do a degree</i>	a) <i>do a piece of writing on a subject</i>
2. <i>PhD</i>	b) <i>Bachelor of Arts/Science</i>
3. <i>Library</i>	c) <i>a period of study, usually about ten weeks</i>
4. <i>Write an essay</i>	d) <i>study at university for four or six years</i>
5. <i>BA/BSc</i>	e) <i>a place where you can read and borrow books</i>
6. <i>MA/MSc</i>	f) <i>study a subject for a long time to learn new information</i>
7. <i>Do research</i>	g) <i>Master of Arts/Science</i>
8. <i>Term</i>	h) <i>Doctor of Philosophy</i>
9. <i>Course</i>	i) <i>a number of classes on a subject, e.g. an English course</i>

### Литература для самостоятельного изучения к Разделу 4.

1. Кузьменкова, Ю. Б. Английский язык + аудиозаписи: учебник и практикум для вузов / Ю. Б. Кузьменкова. — Москва : Издательство Юрайт, 2023. — 412 с. — (Высшее образование). — ISBN 978-5-534-15064-3. — Текст : электронный // Образовательная платформа Юрайт [сайт]. — URL: <https://urait.ru/bcode/510704> (дата обращения: 02.03.2023).

2. Невзорова, Г. Д. Английский язык. Грамматика : учебное пособие для вузов / Г. Д. Невзорова, Г. И. Никитушкина. — 2-е изд., испр. и доп. — Москва : Издательство Юрайт, 2023. — 213 с. — (Высшее образование). — ISBN 978-5-534-09359-9. — Текст : электронный // Образовательная платформа Юрайт [сайт]. — URL: <https://urait.ru/bcode/512890> (дата обращения: 02.03.2023).

### 3.3. Методические указания к самостоятельной работе по дисциплине (модулю)

Освоение слушателями программы предполагает изучение материалов дисциплин (модулей) в ходе самостоятельной работы.

Для успешного освоения дисциплины (модуля) и достижения поставленных целей необходимо внимательно ознакомиться с рабочей программой дисциплины (модуля), доступной в электронной информационно-образовательной среде РГСУ.

Следует обратить внимание на списки основной и дополнительной литературы, на предлагаемые преподавателем ресурсы информационно-телекоммуникационной сети Интернет. Эта информация необходима для самостоятельной работы обучающегося.

Для более углубленного изучения темы задания для самостоятельной работы рекомендуется выполнять параллельно с изучением данной темы. При выполнении заданий по возможности используйте наглядное представление материала.

Самостоятельная работа включает разнообразный комплекс видов и форм работы обучающихся.

#### **Написание реферата (доклада).**

*Требования к структуре реферата (доклада):*

Работа должна содержать систематизацию и краткое изложение материала из не менее 5-и литературных источников (монографий, научных статей и докладов) по выбранной теме.

Основные требования к оформлению:

Структура доклада (реферата): 1) титульный лист; 2) содержание (в нем последовательно указываются названия пунктов доклада (реферата), указываются страницы, с которых начинается

каждый пункт); 3) введение (формулируется суть исследуемой проблемы, обосновывается выбор темы, определяются ее значимость и актуальность, указываются цель и задачи доклада (реферата), дается характеристика используемой литературы); 4) основная часть (каждый раздел ее доказательно раскрывает исследуемый вопрос); 5) выводы и заключение (подводятся итоги или делается обобщенный вывод по теме доклада (реферата)); 6) литература.

Доклад (реферат) оформляется на одной стороне листа белой бумаги формата А4 (210x297 мм). Интервал межстрочный -полуторный. Цвет шрифта - черный. Гарнитура шрифта основного текста - «Times New Roman» или аналогичная. Кегль (размер) от 12 до 14 пунктов. Размеры полей страницы (не менее): правое 10 мм, верхнее – 15 мм, нижнее – 20 мм, левое - 25 мм. Формат абзаца: полное выравнивание («по ширине»). Отступ красной строки одинаковый по всему тексту – 15 мм. Страницы должны быть пронумерованы с учётом титульного листа (на титульном листе номер страницы не ставится). В работах используются цитаты, статистические материалы. Эти данные оформляются в виде сносок (ссылок и примечаний). Внутритекстовые, подстрочные и затекстовые библиографические ссылки должны оформляться в соответствии с ГОСТ Р 7.0.5-2008 «Библиографическая ссылка». Общие требования и правила составления».

Реферат (доклад) сдается в бумажном и электронном виде (10 - 20 печатных страниц).

При проверке реферата (доклада) на антиплагиат - [www.antiplagiat.ru](http://www.antiplagiat.ru) - (более 50% заимствований) работа не принимается.

#### ***Выполнение тестовых заданий.***

Тестовые задания содержат вопросы и 3-4 варианта ответа по базовым положениям изучаемой темы, составлены с расчетом на знания, полученные слушателями в процессе изучения темы.

Тестовые задания выполняются в письменной или электронной форме и сдаются преподавателю, ведущему дисциплину (модуль).

#### ***Написание эссе.***

Эссе - вид самостоятельной исследовательской работы обучающихся, с целью углубления и закрепления теоретических знаний и освоения практических навыков. Цель эссе состоит в развитии самостоятельного творческого мышления и письменного изложения собственных мыслей. При написании эссе слушатель должен представить развернутый письменный ответ на теоретический или практический актуальный вопрос, объявленный преподавателем в аудитории непосредственно перед ее написанием. В процессе написания эссе разрешается пользоваться нормативно-правовыми актами, конспектом лекций (в печатном виде). Использование интернет-ресурсов не допускается. Темы эссе преподаватель предлагает из числа тех, которые слушатели уже рассматривали на лекциях или семинарских занятиях, исходя из содержания заданий в составе оценочных средств. По решению преподавателя, в качестве темы эссе может быть выбрана одна или несколько тем, которые могут быть распределены между слушателями по желанию.

Эссе проводится письменно, по объему не более 3-х печатных листов.

Требования к оформлению эссе:

Эссе выполняется на компьютере (гарнитура Times New Roman, шрифт 14) через 1,5 интервала с полями: верхнее, нижнее – 2; правое – 3; левое – 1,5. Отступ первой строки абзаца – 1,25. Сноски – постраничные. Таблицы и рисунки встраиваются в текст работы. При этом обязательный заголовок таблицы надо размещать над табличным полем, а рисунки сопровождать подрисуночными подписями. При включении в эссе нескольких таблиц и/или рисунков их нумерация обязательна. Обязательна и нумерация страниц. Их целесообразно проставлять внизу страницы – по середине или в правом углу. Номер страницы не ставится на титульном листе, но

в общее число страниц он включается. Объем эссе, без учета приложений, не должен превышать 5 страниц. Значительное превышение установленного объема является недостатком работы и указывает на то, что слушатель не сумел отобрать и переработать необходимый материал.

Работа должна содержать собственные умозаключения по сути поставленной проблемы, включать самостоятельно проведенный анализ по сути этой проблемы, выводы, обобщающие авторскую позицию по поставленной проблеме.

## **РАЗДЕЛ 4. ОЦЕНОЧНЫЕ МАТЕРИАЛЫ ПО ДИСЦИПЛИНЕ (МОДУЛЮ)**

### **4.1. Форма промежуточной аттестации обучающегося по дисциплине (модулю)**

Контрольным мероприятием промежуточной аттестации обучающихся по дисциплине (модулю) является **зачет / дифференцированный зачет**, который проводится в **устной** форме.

### **4.2. Оценочные материалы, определяющие процедуры оценивания знаний, умений, навыков и (или) опыта деятельности, характеризующих этапы формирования компетенций**

#### **4.2.1. Организационные основы применения балльно-рейтинговой системы оценки успеваемости обучающихся по дисциплине (модулю)**

Оценка качества освоения обучающимися дисциплины (модуля) реализуется в формате балльно-рейтинговой системы оценки успеваемости обучающихся (БРСО).

БРСО в ходе текущего контроля успеваемости и промежуточной аттестации осуществляется по 100-балльной шкале.

Академический рейтинг обучающегося по дисциплине (модулю) складывается из результатов:

- текущего контроля успеваемости (максимальный текущий рейтинг обучающегося 80 рейтинговых баллов;
- промежуточной аттестации (максимальный рубежный рейтинг обучающегося 20 рейтинговых баллов.

Условия оценки освоения обучающимся дисциплины (модуля) в формате БРСО доводятся преподавателем до сведения обучающихся на первом учебном занятии, а также размещены в свободном доступе в электронной информационно-образовательной среде Университета.

#### **4.2.2. Проведение текущего контроля успеваемости обучающихся по дисциплине (модулю) в соответствии с балльно-рейтинговой системой оценки успеваемости обучающегося**

В течение учебного семестра до промежуточной аттестации на основании утвержденной рабочей программы дисциплины (модуля) формируется текущий рейтинг обучающегося. Текущий рейтинг обучающегося складывается как сумма рейтинговых баллов, полученных им в течение учебного семестра по всем видам учебных занятий по дисциплине (модулю).

В процессе текущего контроля оцениваются следующие действия обучающегося, направленные на освоение компетенций в рамках изучения учебной дисциплины:

- академическая активность (посещаемость учебных занятий, самостоятельное изучение содержания учебной дисциплины в электронной информационно-образовательной среде, соблюдение сроков сдачи практических заданий и текущих контрольных мероприятий и др.);

– выполнение и сдача текущих и итогового практических заданий (эссе, рефераты, творческие задания, кейс-задания и др., активное участие в групповых интерактивных занятиях (дискуссии, WiKi-проекты и др.), защита проектов и др.);

– прохождение рубежей текущего контроля, включая соблюдение графика их прохождения в электронной информационно-образовательной среде.

Для планирования расчета текущего рейтинга обучающегося используются следующие пропорции:

<b>Вид учебного действия</b>	<b>Максимальная рейтинговая оценка, баллов</b>
академическая активность	10
практические задания	40
<i>из них: текущие практические задания</i>	20
<i>итоговое практическое задание</i>	20
рубежи текущего контроля	30
<b><i>ИТОГО:</i></b>	<b>80</b>

В течение учебного семестра по дисциплине (модулю) обучающимся должен быть накоплен текущий рейтинг не менее 52 рейтинговых баллов (65% от максимального значения текущего рейтинга).

Необходимыми условиями допуска обучающегося к промежуточной аттестации по дисциплине являются положительное прохождение обучающимся не менее 65% рубежей текущего контроля с накоплением не менее 65% максимального рейтингового балла за каждый рубеж текущего контроля и положительное выполнение итогового практического задания с накоплением не менее 65% максимального рейтингового балла, установленного за итоговое практическое задание.

Невыполнение вышеуказанных условий является текущей академической задолженностью, которая должна быть ликвидирована обучающимся до контрольного мероприятия промежуточной аттестации.

Сведения о наличии у обучающихся текущей академической задолженности, сроках и порядке добора рейтинговых баллов для её ликвидации доводятся до обучающихся педагогическим работником.

В случае неликвидации текущей академической задолженности, педагогический работник обязан во время контрольного мероприятия промежуточной аттестации поставить обучающемуся 0 рейтинговых баллов. В этом случае ликвидация текущей академической задолженности возможна в периоды проведения повторной промежуточной аттестации.

#### **4.2.3. Проведение промежуточной аттестации обучающихся по дисциплине (модулю) в соответствии с балльно-рейтинговой системой оценки успеваемости обучающегося**

Промежуточная аттестация по дисциплине (модулю) проводится в соответствии с Положением о промежуточной аттестации обучающихся по основным профессиональным образовательным программам в Российском государственном социальном университете и Положением о балльно-рейтинговой системе оценки успеваемости обучающихся по основным профессиональным образовательным программам в Российском государственном социальном университете в действующей редакции.

На промежуточную аттестацию отводится 20 рейтинговых баллов.

Ответы обучающегося на контрольном мероприятии промежуточной аттестации оцениваются педагогическим работником по 20 - балльной шкале, а итоговая оценка по

дисциплине (модулю) выставляется по системе зачтено/не зачтено для зачета пятибалльной системе для дифференцированного зачета.

Критерии выставления оценки определяются Положением о балльно-рейтинговой системе оценки успеваемости обучающихся по основным профессиональным образовательным программам высшего образования - программам магистратуры в Российском государственном социальном университете.

В процессе определения рубежного рейтинга обучающегося используется следующая шкала:

<b>Рубежный рейтинг</b>	<b>Критерии оценки освоения обучающимся учебной дисциплины в ходе контрольных мероприятий промежуточной аттестации</b>
19-20 рейтинговых баллов	обучающийся глубоко и прочно усвоил программный материал, исчерпывающе, последовательно, грамотно и логически стройно его излагает, тесно увязывает с задачами и будущей деятельностью, не затрудняется с ответом при видоизменении задания, свободно справляется с задачами и практическими заданиями, правильно обосновывает принятые решения, умеет самостоятельно обобщать и излагать материал, не допуская ошибок
16-18 рейтинговых баллов	обучающийся твердо знает программный материал, грамотно и по существу излагает его, не допуская существенных неточностей в ответе на вопрос, может правильно применять теоретические положения и владеет необходимыми умениями и навыками при выполнении практических заданий
13-15 рейтинговых баллов	обучающийся освоил основной материал, но не знает отдельных деталей, допускает неточности, недостаточно правильные формулировки, нарушает последовательность в изложении программного материала и испытывает затруднения в выполнении практических заданий
1-12 рейтинговых баллов	обучающийся не знает значительной части программного материала, допускает существенные ошибки, с большими затруднениями выполняет практические задания
0 рейтинговых баллов	не аттестован

#### **4.3. Перечень заданий для проведения текущей и промежуточной оценки знаний, умений, навыков и (или) опыта деятельности, характеризующих этапы формирования компетенций**

##### **4.3.1. Оценочные материалы для проведения текущей аттестации и рубежного контроля, обучающихся по дисциплине (модулю)**

###### **Перечень вопросов рубежного контроля и текущей аттестации**

<b>№ п/п</b>	<b>Контролируемые разделы, дисциплины</b>	<b>Код контролируемой компетенций</b>	<b>Форма рубежного контроля</b>	<b>Вопросы/задания рубежного контроля</b>

1	Раздел -1 «The world of science»	УК-4	Контрольная работа	<p><b>Write an abstract (annotation) to the text “GUI operating systems” in about 100 words (500-2000 symbols). Follow the structure and main steps:</b></p> <p>Structure:</p> <ol style="list-style-type: none"> <li>1. Introduction (It is the stage where a reader faces the problem)</li> <li>2. The body (It expresses the main facts and problems of the original document).</li> <li>3. The ending (It gives recommendations for a definite group of readers)</li> </ol> <p>Main steps: 1. Reread the text attentively. 2. Formulate the main statement in brief. 3. Introduce the author and title of the work in the opening sentence. 4. Underline the relevant/important information in each paragraph. 4. Use key-patterns for writing annotation. 5. Make notes about the main points. Leave details (such as examples) and quotations from the text. 6. Mention the important facts in chronological order. 7. Annotation/Abstract should be written in present tense and indirect speech. 8. Avoid repetitions. 9. Link the sentences with connectors (and, but, because, therefore, etc). 10. Write your first draft. 11. Improve your first draft by reducing sentences. For example:</p> <p>a) Cut out unnecessary phrases • Macs were designed with one clear aim: to facilitate interaction with the computer. • Macs were designed to facilitate interaction with the computer.</p> <p>b) Omit qualifying words (adjectives or modifying adverbs) • very complex • complex</p> <p>c) Transform relative clauses into –ing participle clauses. • Double-clicking a folder opens a window which contains programs, documents or... • Double-clicking a folder opens a window containing programs, documents or...</p> <p>12. Write the final version of your annotation. Don't forget to check the spelling and grammar.</p>
2.	Раздел -2 «Professional communication»	УК-4	Контрольная работа	<p><b>Translate the sentences from English into Russian.</b></p> <ol style="list-style-type: none"> <li>1. The solution of the problem requires that all the experimental data obtained be exact.</li> <li>2. It would be desirable to specify the position of the point relative to the fixed axis.</li> <li>3. It is required that all measurement be done beforehand.</li> <li>4. Without the force of gravitation there would be no pressure in liquids.</li> <li>5. In order that this method might be applied two conditions must be observed.</li> </ol>



				<p>6. The radical improvements of the international situation would create favorable requisites for the reduction of military spending.</p> <p>7. The calculations which would have taken several years of intense human work in the past are now done in a few minutes or hours.</p> <p>8. It is necessary that the average acceleration of the moving body be determined accurately.</p>
3.	<b>Раздел -3 «Science and its progress»</b>	УК-4	Письменная работа	<p><b>Task 1. Give Russian equivalents of:</b></p> <p>a)</p> <ol style="list-style-type: none"> <li>1. to develop new materials</li> <li>2. to predict elements</li> <li>3. to propose a hypothesis</li> <li>4. to obtain results</li> <li>5. to apply methods</li> </ol> <p>b)</p> <ol style="list-style-type: none"> <li>1. steam is generated</li> <li>2. methods are described</li> <li>3. the applied equipment</li> <li>4. education is offered</li> <li>5. the awarded degrees</li> </ol>

4.	<b>Раздел-4 «Postgraduate education»</b>	УК-4	Письменная работа	<p><b>Complete the topic with the information appropriate to your personality.</b>  <i>A Master's course at Russian State Social University</i></p> <ol style="list-style-type: none"> <li>1. My name is ...</li> <li>2. I'm 20 / 24...</li> <li>3. I was born in city of ... / ... .It's the capital city of ..., the multinational republic within (= on the territory of) Russia.</li> <li>4. My citizenship is Russian, but my nationality is ... .</li> <li>5. I'm single and I have no plans about my own family life yet.</li> <li>6. First, I'd like to be a highly educated person in my chosen field to achieve success in my future career. Then I will think about setting up my own family.</li> <li>7. (OR) I'm married / divorced and I've got a child / ... children.</li> <li>8. At the present time I live in ... and do a second degree at Russian State Social University.</li> <li>9. Having got a Bachelor's degree in Math / Computer Science for four years, I decided to continue for a Master's degree.</li> <li>10. I did my entrance exams rather well and now I'm a first-year postgraduate doing a Master's in Math / Computer Science at RSSU.</li> <li>11. A second course in Russia usually lasts for two years.</li> <li>12. For the period we should write and defend a Master's thesis.</li> <li>13. At the end of the course we'll get a diploma of a Master.</li> <li>14. Apart from doing a Master's course, I have got a job.</li> <li>15. I work for ... company / at ..... as a teacher / tutor / ... in Moscow / ... .</li> <li>16. Work / Study takes much of my time but I try to find a bit time for sports and a hobby.</li> <li>17. In my free time I normally do fitness / play football / work out in the gym just to keep fit.</li> <li>18. Besides I am interested in ... / I am engaged in ... just for fun.</li> </ol>
----	--	------	-------------------	--



**4.3.2. Оценочные материалы для проведения промежуточной аттестации обучающихся по дисциплине (модулю)**

**Вопросы/задания для проведения промежуточной аттестации обучающихся по дисциплине (модулю)**

Коды контролируемой компетенций	Вопросы /задания
УК-4	<ol style="list-style-type: none"> <li>1. Strategies to prewriting the research paper: introduction to the research paper, discovering subjects, choosing and limiting a subject, gathering information, analyzing, evaluating sources</li> <li>2. Strategies to prewriting the research paper: developing the working thesis statement, taking notes summarizing, organizing your notes, outlining</li> <li>2. Strategies to writing the research paper: drafting, revising, editing, publishing</li> <li>3. Research Supervision</li> <li>4. Attending a Conference</li> <li>5. International Cooperation. Exchange Programmes. Study and Research Visits</li> <li>6. Research Paper</li> <li>7. Making an effective presentation</li> <li>8. Career prospects. Applying for a job. Curriculum Vitae</li> </ol>
УК-4	<ol style="list-style-type: none"> <li>1. Negotiating</li> <li>2. Why do we choose postgraduate studies?</li> <li>3. Postgraduate programmes and research degrees</li> <li>4. Types of postgraduate programmes</li> <li>5. Making a speech</li> <li>6. Strategies to testing: standardized tests</li> <li>7. Writing a research report: main ideas</li> <li>8. Writing supporting details in a research report: description</li> <li>9. Writing supporting details in a research report: expository writing.</li> <li>10. Writing supporting details in a research report: using strategies to persuade</li> <li>11. Abstract of thesis</li> </ol>

## РАЗДЕЛ 5. УСЛОВИЯ РЕАЛИЗАЦИИ ДИСЦИПЛИНЫ (МОДУЛЯ)

### 5.1. Перечень основной и дополнительной учебной литературы для освоения дисциплины (модуля)

#### 5.1.1. Основная литература

3. Кузьменкова, Ю. Б. Английский язык + аудиозаписи: учебник и практикум для вузов / Ю. Б. Кузьменкова. — Москва : Издательство Юрайт, 2023. — 412 с. — (Высшее образование). — ISBN 978-5-534-15064-3. — Текст : электронный // Образовательная платформа Юрайт [сайт]. — URL: <https://urait.ru/bcode/510704> (дата обращения: 02.03.2023).

4. Невзорова, Г. Д. Английский язык. Грамматика : учебное пособие для вузов / Г. Д. Невзорова, Г. И. Никитушкина. — 2-е изд., испр. и доп. — Москва : Издательство Юрайт, 2023. — 213 с. — (Высшее образование). — ISBN 978-5-534-09359-9. — Текст : электронный // Образовательная платформа Юрайт [сайт]. — URL: <https://urait.ru/bcode/512890> (дата обращения: 02.03.2023).

#### 5.1.2. Дополнительная литература

1. Куряева, Р. И. Английский язык. Лексико-грамматическое пособие в 2 ч. Часть 1 : учебное пособие для вузов / Р. И. Куряева. — 8-е изд., испр. и доп. — Москва : Издательство Юрайт, 2023. — 264 с. — (Высшее образование). — ISBN 978-5-534-07394-2. — Текст : электронный // Образовательная платформа Юрайт [сайт]. — URL: <https://urait.ru/bcode/512736> (дата обращения: 02.03.2023).

2. Куряева, Р. И. Английский язык. Лексико-грамматическое пособие в 2 ч. Часть 2 : учебное пособие для вузов / Р. И. Куряева. — 8-е изд., испр. и доп. — Москва : Издательство Юрайт, 2023. — 254 с. — (Высшее образование). — ISBN 978-5-534-08706-2. — Текст : электронный // Образовательная платформа Юрайт [сайт]. — URL: <https://urait.ru/bcode/513178> (дата обращения: 02.03.2023).

### 5.2 Перечень ресурсов информационно-коммуникационной сети «Интернет», необходимых для освоения дисциплины «Иностранный язык академического и профессионального взаимодействия (английский язык)»

№ №	Название электронного ресурса	Описание электронного ресурса	Используемый для работы адрес
1.	ЭБС «Университетская библиотека онлайн»	Электронная библиотека, обеспечивающая доступ высших и средних учебных заведений, публичных библиотек и корпоративных пользователей к наиболее востребованным материалам по всем отраслям знаний от ведущих российских издательств	<a href="http://biblioclub.ru/">http://biblioclub.ru/</a>
2.	Научная электронная библиотека eLIBRARY.ru	Крупнейший российский информационно-аналитический портал в области науки, технологии, медицины и образования, содержащий рефераты и полные тексты более 34 млн научных публикаций и патентов	<a href="http://elibrary.ru/">http://elibrary.ru/</a>
3.	Образовательная платформа Юрайт	Электронно-библиотечная система для ВУЗов, ССУЗов, обеспечивающая доступ к учебникам, учебной и методической	<a href="https://urait.ru/">https://urait.ru/</a>

		литературе по различным дисциплинам.	
4.	База данных "EastView"	Полнотекстовая база данных периодических изданий	<a href="https://dlib.eastview.com">https://dlib.eastview.com</a>
5.	Электронная библиотека "Grebennikon"	Библиотека предоставляет доступ более чем к 30 журналам, выпускаемых Издательским домом "Гребенников".	<a href="https://grebennikon.ru/">https://grebennikon.ru/</a>

### **5.3 Методические указания для обучающихся по освоению дисциплины (модуля)**

Освоение обучающимся дисциплины (модуля) предполагает изучение материалов дисциплины (модуля) на аудиторных занятиях и в ходе самостоятельной работы. Аудиторные занятия проходят в форме семинаров и практических занятий.

При подготовке к аудиторным занятиям необходимо помнить особенности каждой формы его проведения.

Подготовка к занятию семинарского типа.

При подготовке и работе во время проведения занятий семинарского типа следует обратить внимание на следующие моменты: на процесс предварительной подготовки, на работу во время занятия, обработку полученных результатов, исправление полученных замечаний.

Предварительная подготовка к учебному занятию семинарского типа заключается в изучении теоретического материала в отведенное для самостоятельной работы время, ознакомление с инструктивными материалами с целью осознания задач практического занятия, техники безопасности при работе с приборами, веществами.

Работа во время проведения учебного занятия семинарского типа включает:

- консультирование студентов преподавателями и вспомогательным персоналом с целью предоставления исчерпывающей информации, необходимой для самостоятельного выполнения предложенных преподавателем задач;
- самостоятельное выполнение заданий согласно обозначенной учебной программой тематики.

Обработка, обобщение полученных результатов проводится обучающимися самостоятельно или под руководством преподавателя (в зависимости от степени сложности поставленных задач). В результате оформляется индивидуальный отчет. Подготовленная к сдаче на контроль и оценку работа сдается преподавателю. Форма отчетности может быть письменная, устная или две одновременно. Главным результатом в данном случае служит получение положительной оценки по каждому практическому занятию. Это является необходимым условием при проведении рубежного контроля и допуска к зачету/дифференцированному. При получении неудовлетворительных результатов обучающийся имеет право в дополнительное время пересдать преподавателю работу до проведения промежуточной аттестации.

### **5.4 Информационно-технологическое обеспечение образовательного процесса по дисциплины (модуля)**

#### **5.4.1. Средства информационных технологий**

1. Персональные компьютеры;
2. Средства доступа в Интернет;
3. Проектор.

#### **5.4.2. Лицензионное и свободно распространяемое программное обеспечение, в том числе отечественного производства:**

1. Операционная система: Astra Linux SE
2. Пакет офисных программ: LibreOffice
3. Справочная система Консультант+
4. Okular или Acrobat Reader DC
5. Ark или 7-zip
6. User Gate
7. TrueConf (client)

#### 5.4.3. Информационные справочные системы и профессиональные базы данных

№ №	Название электронного ресурса	Описание электронного ресурса	Используемый для работы адрес
1.	ЭБС «Университетская библиотека онлайн»	Электронная библиотека, обеспечивающая доступ высших и средних учебных заведений, публичных библиотек и корпоративных пользователей к наиболее востребованным материалам по всем отраслям знаний от ведущих российских издательств	<a href="http://biblioclub.ru/">http://biblioclub.ru/</a>
2.	Научная электронная библиотека eLIBRARY.ru	Крупнейший российский информационно-аналитический портал в области науки, технологии, медицины и образования, содержащий рефераты и полные тексты более 34 млн научных публикаций и патентов	<a href="http://elibrary.ru/">http://elibrary.ru/</a>
3.	Образовательная платформа Юрайт	Электронно-библиотечная система для ВУЗов, ССУЗов, обеспечивающая доступ к учебникам, учебной и методической литературе по различным дисциплинам.	<a href="https://urait.ru/">https://urait.ru/</a>
4.	База данных "EastView"	Полнотекстовая база данных периодических изданий	<a href="https://dlib.eastview.com">https://dlib.eastview.com</a>
5.	Электронная библиотека "Grebennikon"	Библиотека предоставляет доступ более чем к 30 журналам, выпускаемых Издательским домом "Гребенников".	<a href="https://grebennikon.ru/">https://grebennikon.ru/</a>

#### 5.5. Материально-техническое обеспечение образовательного процесса по дисциплине (модулю)

Для изучения дисциплины (модуля) используются:

**Учебная аудитория для занятий лекционного типа** оснащена специализированной мебелью: стол для преподавателя, парты, стулья, доска для написания мелом; техническими средствами обучения видеопроекторное оборудование, средства звуковоспроизведения, экран и имеющие выход в сеть Интернет, а также демонстрационными печатными пособиями.

**Учебная аудитория для занятий семинарского типа:** оснащена специализированной мебелью: стол для преподавателя, парты, стулья, доска для написания мелом; техническими средствами обучения видеопроекторное оборудование, средства звуковоспроизведения, экран и имеющие выход в сеть Интернет, а также демонстрационными печатными пособиями и демонстрационными материалами.

**Помещения для самостоятельной работы обучающихся:** оснащены специализированной мебелью (парты, стулья) техническими средствами обучения (персональные компьютеры с доступом в сеть Интернет и обеспечением доступа в электронно-информационную среду университета, программным обеспечением).

#### 5.6. Образовательные технологии

При реализации дисциплины (модуля) применяются различные образовательные технологии, в том числе технологии электронного обучения.

Освоение дисциплины (модуля) предусматривает использование в учебном процессе активных и интерактивных форм проведения учебных занятий в форме деловых и ролевых игр, разбора конкретных ситуаций в сочетании с внеаудиторной работой с целью формирования и развития профессиональных навыков обучающихся.

При освоении дисциплины (модуля) предусмотрено применением электронного обучения и дистанционных образовательных технологий.

Учебные часы дисциплины (модуля) предусматривают классическую контактную работу преподавателя с обучающимся в аудитории и контактную работу посредством электронной информационно-образовательной среды в синхронном и асинхронном режиме (вне аудитории) посредством применения возможностей компьютерных технологий (электронная почта, электронный учебник, тестирование, вебинар, видеофильм, презентация, форум и др.).

В рамках дисциплины (модуля) предусмотрены встречи с руководителями и работниками организаций, деятельность которых связана с направленностью реализуемой основной профессиональной образовательной программы.



## ЛИСТ РЕГИСТРАЦИИ ИЗМЕНЕНИЙ

№ п/п	Содержание изменения	Реквизиты документа об утверждении изменения	Дата введения изменения
1.	Утверждена и введена в действие решением Ученого совета факультета на основании Федерального государственного образовательного стандарта высшего образования – магистратура по направлению подготовки 44.04.02. «Психолого-педагогическое образование», утвержденного приказом Министерства образования и науки Российской Федерации от №127 от 22.02.2018 г	Протокол заседания Протокол № 9 от «27» апреля 2023 года	—·—·—
2.	*		
3.	*		



Министерство науки и высшего образования Российской Федерации  
Федеральное государственное бюджетное образовательное учреждение  
высшего образования  
«Российский государственный социальный университет»

УТВЕРЖДАЮ

Заведующая кафедрой

Скороходова Елена Юрьевна

«27 » апреля 2023 года

**РАБОЧАЯ ПРОГРАММА ДИСЦИПЛИНЫ (МОДУЛЯ)**

**ДЕЛОВОЙ РУССКИЙ ЯЗЫК В СФЕРЕ ПРОФЕССИОНАЛЬНОЙ  
КОММУНИКАЦИИ**

**Направление подготовки (специальность)**

**44.04.02. «Психолого-педагогическое образование»**

**Направленность**

***«Психолого-педагогическое просвещение и профилактика проблем в сфере полового воспитания»***

**ОБРАЗОВАТЕЛЬНАЯ ПРОГРАММА ВЫСШЕГО ОБРАЗОВАНИЯ - ПРОГРАММА  
МАГИСТРАТУРЫ**

**Форма обучения**

***очно-заочная, заочная***

Москва 2023

## СОДЕРЖАНИЕ

РАЗДЕЛ 1. ПАСПОРТ РАБОЧЕЙ ПРОГРАММЫ ДИСЦИПЛИНЫ (МОДУЛЯ)	4
1.1 Цель и задачи дисциплины (модуля)	4
1.2. Планируемые результаты обучения по дисциплине (модулю) в рамках планируемых результатов освоения основной профессиональной образовательной программы высшего образования – программы магистратуры.	4
РАЗДЕЛ 2. СТРУКТУРА И СОДЕРЖАНИЕ ДИСЦИПЛИНЫ (МОДУЛЯ)	5
2.1 Объем дисциплины (модуля), включая контактную работу обучающегося с педагогическими работниками и самостоятельную работу обучающегося	5
2.2. Учебно-тематический план дисциплины (модуля)	6
2.3. Содержание дисциплины (модуля) «Деловой русский язык в сфере профессиональной коммуникации».	7
Раздел 2. Служебная и личная документация	7
РАЗДЕЛ 3. УЧЕБНО-МЕТОДИЧЕСКОЕ ОБЕСПЕЧЕНИЕ САМОСТОЯТЕЛЬНОЙ РАБОТЫ ОБУЧАЮЩИХСЯ ПО ДИСЦИПЛИНЕ (МОДУЛЮ)	11
3.1. Виды самостоятельной работы обучающихся по дисциплине (модулю)	12
3.3. Методические указания к самостоятельной работе по дисциплине (модулю)	17
РАЗДЕЛ 4. ОЦЕНОЧНЫЕ МАТЕРИАЛЫ ПО ДИСЦИПЛИНЕ (МОДУЛЮ)	19
4.1. Форма промежуточной аттестации обучающегося по дисциплине (модулю)	19
4.2. Оценочные материалы, определяющие процедуры оценивания знаний, умений, навыков и (или) опыта деятельности, характеризующих этапы формирования компетенций	19
4.2. Оценочные материалы, определяющие процедуры оценивания знаний, умений, навыков и (или) опыта деятельности, характеризующих этапы формирования компетенций	19
4.3. Перечень заданий для проведения текущей и промежуточной оценки знаний, умений, навыков и (или) опыта деятельности, характеризующих этапы формирования компетенций	22
РАЗДЕЛ 5. УСЛОВИЯ РЕАЛИЗАЦИИ ДИСЦИПЛИНЫ (МОДУЛЯ)	25
5.1. Перечень основной и дополнительной учебной литературы для освоения дисциплины (модуля)	25
5.2 Перечень ресурсов информационно-коммуникационной сети «Интернет», необходимых для освоения дисциплины (модуля)	26
5.3 Методические указания для обучающихся по освоению дисциплины (модуля)	27
5.4 Информационно-технологическое обеспечение образовательного процесса по дисциплины (модуля)	28
5.5 Материально-техническое обеспечение образовательного процесса по дисциплине (модулю)	29
5.6 Образовательные технологии	29
ЛИСТ РЕГИСТРАЦИИ ИЗМЕНЕНИЙ	31

Рабочая программа дисциплины (модуля) «Деловой Русский язык в сфере профессиональной коммуникации» разработана на основании федерального государственного образовательного стандарта высшего образования – *магистратуры* по направлению подготовки 44.04.02. «Психолого-педагогическое образование», утвержденного приказом Министерства образования и науки Российской Федерации от №127 от 22.02.2018 г, учебного плана по основной профессиональной образовательной программе высшего образования - программы *магистратуры* по направлению подготовки 44.04.02. «Психолого-педагогическое образование» (далее – «ОПОП»)

Рабочая программа дисциплины (модуля) разработана рабочей группой в составе: Скороходова Елена Юрьевна, доктор филологических наук, доцент; Алешина Лариса Николаевна, кандидат филологических наук, доцент.

Рабочая программа дисциплины (модуля) обсуждена и утверждена на заседании кафедры русского языка и литературы

Протокол № 7 от «27» апреля 2023 года

Зав. кафедрой русского  
языка и литературы,  
доктор филологических наук,  
доцент



Е.Ю.Скороходова

\_\_\_\_\_  
(подпись)

Рабочая программа дисциплины (модуля) рецензирована и рекомендована к утверждению:

Доктор филологических наук, доцент  
кафедры русской словесности и  
межкультурной коммуникации  
Государственного института русского  
языка им. А.С.Пушкина



Л.В.Селезнева

\_\_\_\_\_  
(подпись)

Доктор педагогических наук, профессор  
кафедры иностранных языков и культур  
РГСУ



Л.А.Апанасюк

\_\_\_\_\_  
(подпись)

## РАЗДЕЛ 1. ПАСПОРТ РАБОЧЕЙ ПРОГРАММЫ ДИСЦИПЛИНЫ (МОДУЛЯ)

### 1.1 Цель и задачи дисциплины (модуля)

Цель дисциплины заключается в получении обучающимися теоретических знаний об особенностях использования представлений о нормах и функциях современного русского литературного языка и в использовании соответствующего комплекса знаний в профессиональной деятельности, которая носит коммуникативный характер.

Задачи дисциплины (модуля):

1. Формирование у студентов чёткого представления об особенностях современной профессиональной коммуникации, о специфике коммуникационного взаимодействия с учетом профессиональной направленности.

2. Овладение практическими навыками по составлению текстов публичных выступлений, работе с документами.

3. Формирование практических навыков по обнаружению, объяснению и исправлению речевых ошибок в ходе подготовки текста (документа) к публикации (использованию).

4. Овладение основами устной и письменной деловой речи.

**1.2. Планируемые результаты обучения по дисциплине (модулю) в рамках планируемых результатов освоения основной профессиональной образовательной программы высшего образования – программы магистратуры.**

Процесс освоения дисциплины (модуля) направлен на формирование у обучающихся следующих компетенций: УК-4 в соответствии с учебным планом.

В результате освоения дисциплины (модуля) обучающийся должен демонстрировать следующие результаты:

Категория компетенций (при наличии)	Код компетенции Формулировка компетенции	Код и наименование индикатора достижения компетенции	Результаты обучения
УК-4	УК-4 Способен применять современные коммуникативные технологии, в том числе на иностранном(ых) языке(ах), для академического и профессионального взаимодействия	УК-4.1. Составляет в соответствии с нормами государственного языка РФ и иностранного языка документы для академического и профессионального взаимодействия	<i>Знать:</i> Законы коммуникации, коммуникативные стратегии и тактики, барьеры коммуникации. <i>Уметь:</i> организовать профессиональное общение и взаимодействие по вопросам профессиональной коммуникации; - создавать и редактировать тексты различных жанров.
		УК-4.2. Представляет результаты академической и профессиональной деятельности на мероприятиях различного формата, включая	<i>Знать:</i> разные типы перевода академического текста с иностранного (-ых) на государственный язык в профессиональных целях <i>Уметь:</i> применять

		международные	результаты академической и профессиональной деятельности на различных научных мероприятиях, включая международные; использовать сеть интернет и социальные сети в процессе учебной и академической профессиональной коммуникации; выполнять письменный перевод и редактировать различные академические тексты (рефераты, эссе, обзоры, статьи и т.д.).
		<b>УК-4.3.</b> Принимает участие в академических и профессиональных дискуссиях, в том числе на иностранном(ых) языке(ах)	<b>Знать:</b> системные особенности коммуникационных технологий и законы эффективной коммуникации и применять их в профессиональной <b>Уметь:</b> свободно дифференцировать функциональные стили речи для осуществления профессиональной, в том числе в педагогической деятельности.

## РАЗДЕЛ 2. СТРУКТУРА И СОДЕРЖАНИЕ ДИСЦИПЛИНЫ (МОДУЛЯ)

### 2.1 Объем дисциплины (модуля), включая контактную работу обучающегося с педагогическими работниками и самостоятельную работу обучающегося

Общая трудоемкость дисциплины (модуля) составляет 2 зачетные единицы.

#### Очно-заочная форма обучения

Вид учебной работы	Всего часов	Семестры			
		1			
<b>Контактная работа обучающихся с педагогическими работниками</b>	<b>24</b>	<b>24</b>			
Учебные занятия лекционного типа	8	8			
Практические занятия	16	16			
Иная контактная работа					
<b>Самостоятельная работа обучающихся</b>	<b>39</b>	<b>39</b>			
<b>Контроль промежуточной аттестации</b>	<b>9</b>	<b>9</b>			
Форма промежуточной аттестации		зачет			

<b>ОБЪЕМ ДИСЦИПЛИНЫ (МОДУЛЯ) В ЧАСАХ</b>	<b>72</b>	<b>72</b>			
--	-----------	-----------	--	--	--

## 2.2. Учебно-тематический план дисциплины (модуля)

### Очно-заочной формы обучения

Раздел, тема	Виды учебной работы, академических часов									
	Всего	Самостоятельная работа	Контактная работа обучающихся с педагогическими работниками							Иная контактная работа <small>из них: в форме</small>
			Всего	Лекционные занятия	<small>из них: в форме практической подготовки</small>	Семинарские/ практические занятия	<small>из них: в форме практической подготовки</small>	Лабораторные занятия	<small>из них: в форме практической подготовки</small>	
<b>Модуль 1 (Семестр 1)</b>										
Раздел 1. Особенности современной профессиональной коммуникации	21	13	8	4		4				
Тема 1.1. Функции и задачи профессионального общения	7	5	2	2						
Тема 1.2. Основные коммуникативные техники	7	5	2	2						
Тема 1.3. Языковые особенности официально-делового стиля	7	3	4			4				
Раздел.2. Служебная и личная документация	21	13	8	2		6				
Тема 2.1. Способы классификации документов и правила их оформления	10	6	4	1		3				
Тема 2.2. Функция письма в деловой коммуникации	11	7	4	1		3				
Раздел.3 .Деловое общение	21	13	8	2		6				
Тема 3.1. Основные виды делового общения	7	4	3	1		2				
Тема 3.2. Этика делового общения	7	4	3	1		2				
Тема 3.3. Переговорный процесс: сущность и технологии	7	5	2			2				
<b>Контроль промежуточной аттестации (час)</b>	<b>9</b>	<b>зачет</b>								

Раздел, тема	Виды учебной работы, академических часов									
	Всего	Самостоятельная работа	Контактная работа обучающихся с педагогическими работниками							
			Всего	Лекционные занятия <i>из них: в форме практической подготовки</i>	Семинарские/ практические занятия <i>из них: в форме практической подготовки</i>	Лабораторные занятия <i>из них: в форме практической подготовки</i>	Иная контактная работа <i>из них: в форме</i>			
Общий объем, часов	72	39	24	8	16					

### 2.3. Содержание дисциплины (модуля) «Деловой русский язык в сфере профессиональной коммуникации».

#### Раздел 1. Особенности современной профессиональной коммуникации

Тема 1.1. Функции и задачи профессионального общения.

**Перечень изучаемых элементов содержания:** Особенности профессиональной коммуникации. Функции и задачи профессионального общения.

Тема 1.2. Основные коммуникативные техники

**Перечень изучаемых элементов содержания:**

Требования, предъявляемые к современному специалисту, основные коммуникативные техники.

Тема 1.3. Языковые особенности официально-делового стиля

**Перечень изучаемых элементов содержания:**

Стилеобразующие факторы официально-делового стиля. Подстили и жанры официально-делового стиля. Языковые особенности официально-делового стиля

#### Раздел 2. Служебная и личная документация

Тема 2.1. Способы классификации документов и правила их оформления.

**Перечень изучаемых элементов содержания:** Служебная и личная документация. Способы классификации документов и правила их оформления. Объяснительная записка. Заявление. Доверенность. Резюме при устройстве на работу. Структура резюме. Факультативная информация в резюме. Оформление резюме. Виды инициативных резюме.

Тема 2.2. Функция письма в деловой коммуникации

**Перечень изучаемых элементов содержания:**

Виды деловых писем и особенности деловой переписки.

#### Раздел 3. Деловое общение

Тема 3.1. Основные виды делового общения



**Перечень изучаемых элементов содержания:**

Основные виды делового общения.

Тема 3.2. Этика делового общения

**Перечень изучаемых элементов содержания:**

Этика делового общения. Деловая беседа. Деловые переговоры.

Тема 3.3. Переговорный процесс: сущность и технологии

**Перечень изучаемых элементов содержания:**

Деловые переговоры. Способы повышения эффективности деловой речи.

**ЗАДАНИЯ К ПРАКТИЧЕСКИМ ЗАНЯТИЯМ РАЗДЕЛА 1**

**Тема практического занятия:** Особенности современной профессиональной коммуникации

**Форма практического задания:** контрольная работа или проект

**Темы контрольных работ к разделу 1:**

1. Сущность понятия «интернет-общение».
2. Сущность понятия «интернет-дискуссия».
3. Основные правила ведения интернет-дискуссии.
4. Специфические особенности виртуального общения. Виртуальное и реальное общение.
5. Средства технического обеспечения виртуального общения.
6. Подготовка к виртуальной конференции. Предварительная работа с интернет-сайтами.
7. Официально-деловая документация в сфере пенсионного обеспечения и соцзащиты населения.

**Темы проектов**

1. Основные критерии отбора языковых средств при составлении официально-делового документа.
2. Определение делового совещания. Виды и особенности деловых совещаний.
3. Требования, предъявляемые к проведению делового совещания.
4. Виды деловых переговоров.
5. Основные правила делового разговора по телефону.
6. Особенности современных деловых совещаний.
7. Подготовка к деловым переговорам, сбор материала.
8. Формы повышения эффективности коммуникации в устном и письменном общении.

**РУБЕЖНЫЙ КОНТРОЛЬ К РАЗДЕЛУ 1 – в форме устного опроса или компьютерное тестирование**

**Примерные вопросы:**

1. Функции и задачи профессионального общения.
2. Требования, предъявляемые к современному специалисту.
3. Стилеобразующие факторы официально-делового стиля.
4. Подстили и жанры официально-делового стиля.

5. Языковые особенности официально-делового стиля.
6. Текстовые нормы делового письма.
7. Классификации деловых писем.
8. Виды коммерческих писем.
9. Сопроводительное и рекомендательное письмо.
10. Способы классификации документов и правила их оформления.
11. Особенности резюме при устройстве на работу.
12. Виды инициативных резюме.
13. Основные виды делового общения.
14. Этика делового общения.
15. Деловая беседа.
16. Деловые переговоры.
17. Правила общения в социальных сетях.
18. Структура делового телефонного разговора.
19. Общепринятые правила телефонного разговора.
20. Собеседование при приеме на работу.
21. Реклама в профессиональной сфере общения
22. Деловое совещание.
23. Искусство спора. Правила ведения спора и дискуссии.
24. Способы повышения эффективности делового общения в устной и письменной речи.

### **Пример компьютерного тестирования к разделу 1:**

#### **1. Чему следует уделить особое внимание при подготовке к деловому общению?**

- а) внешнему виду;
- б) психологическому состоянию собеседника;
- в) времени проведения разговора;
- г) началу разговора

#### **2. В деятельности какого работника консультирование играет особую роль?**

- а) врача;
- б) нотариуса;
- в) юрисконсульта;
- г) филолога

#### **3. Кем из философов античности был предложен метод «накопления согласий»?**

- а) Сократом;
- б) Аристотелем;
- в) Гераклитом;
- г) Демосфеном

#### **4. Что представляет собой приём «психологического поглаживания»?**

- а) согласие с клиентом во всём;
- б) демонстрация абсолютного доверия партнёру по общению;
- в) признание юристом положительных моментов в поведении и личности партнёра по беседе

## ЗАДАНИЯ К ПРАКТИЧЕСКИМ ЗАНЯТИЯМ РАЗДЕЛА 2

**Тема практического занятия:** Служебная и личная документация

**Форма практического задания:** контрольная работа (выполнить упражнения)

### Примеры упражнений:

#### 1. Отредактируйте предложения, устранив речевую избыточность

1. Мы интересуемся, можете ли Вы назвать нам адрес другого поставщика, или, в случае невозможности, сможете ли Вы проинформировать о Вашей возможности поставить нам напрямую. 2. Надеемся на дальнейшее совместное сотрудничество с Вашей фирмой. 3. Для принятия жизненно важного решения для наших с Вами работников предлагаем организовать встречу на уровне руководителей. 4. Оптовые торговцы должны создавать хорошие деловые отношения с руководством рынка, чтобы обеспечить успешную работу рынка оптовой торговли. 5. Решили: произвести поэтапное оформление земельных отводов с оформлением права собственности. 6. Если в Вашем регионе спрос на Вашу продукцию удовлетворен и Вы ищете новые возможности на новых рынках, то мы готовы Вам помочь организовать сбыт Вашей продукции в нашей сбытовой сети.

#### 2. Указать стилистическую принадлежность слов, входящих в приведенные ниже отрывки

Договор №23

I. Научно-техническое предприятие "Глория", именуемое в дальнейшем "Поставщик", в лице директора Синопальникова Всеволода Дмитриевича, действующего на основании устава, с одной стороны, и Открытое акционерное общество "Восток", именуемое в дальнейшем "Покупатель", в лице директора Земства Геннадия Андреевича, действующего на основании устава, с другой стороны, заключили настоящий договор.

1. Предмет договора

1.1. Поставщик обязуется поставить продукцию, именуемую в дальнейшем "Продукция", а Покупатель принять и оплатить поставляемую Продукцию.

1.2. Объем партии Продукции, ее цена, сроки и условия поставки и оплаты оговариваются дополнительно в листах согласования, прилагаемых к настоящему договору и являющихся его неотъемлемой частью.

II. Деловое письмо.

Уважаемый Александр Васильевич!

В целях выполнения распоряжения главы администрации Самарской области от 30.12.94 г. № 722 "О зачете международному акционерному обществу "Производственное объединение "Самвен" задолженности по кредитам из областного бюджета " Управление образования передало список учебников, необходимых для школ области, с просьбой в случае невозможности передачи указанных учебников сообщить перечень учебно-методической литературы и учебников, которыми располагает "Самвен" для погашения задолженности.

### РУБЕЖНЫЙ КОНТРОЛЬ К РАЗДЕЛУ 2 – в форме устного опроса

#### Примерные вопросы:

1. Текстовые нормы делового письма.
2. Классификации деловых писем.
3. Виды коммерческих писем.

4. Сопроводительное и рекомендательное письмо.
5. Способы классификации документов и правила их оформления.
6. Особенности резюме при устройстве на работу.
7. Виды инициативных резюме.

### **ЗАДАНИЯ К ПРАКТИЧЕСКИМ ЗАНЯТИЯМ РАЗДЕЛА 3**

**Тема практического занятия: Деловое общение**

**Форма практического задания: устный опрос или выполнение упражнений**

**Примерные вопросы для устного опроса:**

1. Основные виды делового общения.
2. Этика делового общения.
3. Деловая беседа.
4. Деловые переговоры.
5. Правила общения в социальных сетях.
6. Структура делового телефонного разговора.
7. Общепринятые правила телефонного разговора.
8. Собеседование при приеме на работу.
9. Реклама в профессиональной сфере общения
10. Деловое совещание.
11. Искусство спора. Правила ведения спора и дискуссии.
12. Способы повышения эффективности делового общения в устной и письменной речи.

**Примеры упражнений:**

**1. Подвергните предложения стилистической правке, заменив разговорно-жаргонную лексику книжной**

1. Приемка продукции по качеству и количеству осуществляется на основании Инструкций Госарбитража. 2. Перевести переоборудование заправщиков для транспортировки ГСМ на вновь создаваемые станции. 3. Налоги с каждой автомашины взимаются с учетом суммы растаможки. 4. За несвоевременную выплату неустойки стороны уплачивают штрафные санкции в размере 1% от невозвращенной суммы за каждый день просрочки. 5. Специалист обязуется произвести работы по наладке и подгонке оборудования. 6. Покупатель уплачивает Продавцу штраф за растяжку платежей в размере 2% от стоимости товара за каждый день. 7. Сообщаем, что оплачивать торговую накидку в размере 25% мы не будем, так как договор с Роскнигой подписан нами не был.

Для справки: заправщик (проф.) — передвижная заправочная станция.

**2. Воспроизведите устойчивые словосочетания по главному члену — глаголу: например, вносить (что?) предложение, вопрос, кандидатуру**

решать — ... оказать — ... разрешать —... рассмотреть —... предъявлять —... удостоить —... достигать —... выставить — ..., предоставлять —..., заключить... представлять — ..., достичь ... погашать — ... принять —... оплатить —... расторгнуть — ... возложить —....

**РУБЕЖНЫЙ КОНТРОЛЬ К РАЗДЕЛУ 3 – в форме тестирования**

**Пример компьютерного тестирования к разделу 3:**

**1. Что такое совещание?**

- а) форма организованного, целенаправленного взаимодействия руководителя с коллективом посредством обмена мнениями;
- б) собеседование руководителей подразделений с целью решения организационных вопросов;
- в) произвольный обмен мнениями между работниками предприятия

**2. Что такое сегрегативные совещания?**

- а) разновидность диктаторских совещаний, где главную роль играет руководитель;
- б) обсуждение доклада лицами, назначенными руководителем;
- в) свободный обмен мнениями и выработка всеобщего решения

**3. С какой целью проводится проблемное совещание?**

- а) с целью получения информации снизу вверх о положении в организации;
- б) с целью доведения до подчинённых распоряжений вышестоящих органов для их оперативного исполнения;
- в) с целью нахождения оптимального решения обсуждаемых вопросов

**4. Назовите оптимальное время проведения совещания:**

- а) 30 минут;
- б) 3 часа;
- в) 1, 5 часа;
- г) 40 минут

**5. Как называется методика проведения совещания, когда руководитель группы ставит проблему, а участники предлагают её решения до тех пор, пока их творческий потенциал не истощится?**

- а) методика номинальной группы;
- б) мозговой штурм (брейнсторминг);
- в) методика ответов по кругу

**РАЗДЕЛ 3. УЧЕБНО-МЕТОДИЧЕСКОЕ ОБЕСПЕЧЕНИЕ САМОСТОЯТЕЛЬНОЙ РАБОТЫ ОБУЧАЮЩИХСЯ ПО ДИСЦИПЛИНЕ (МОДУЛЮ)**

**3.1. Виды самостоятельной работы обучающихся по дисциплине (модулю)**

*Очно-заочной формы обучения*

Раздел, тема	Количество часов	Вид самостоятельной работы
<b>Модуль 1. (семестр 1)</b>		
Раздел 1. Особенности современной профессиональной коммуникации.	10 3	Выполнение упражнений/доклад Самостоятельное изучение материала раздела/темы
Раздел 2. Служебная и личная документация .	10 3	Выполнение упражнений Самостоятельное изучение материала раздела/темы
Раздел.3. Деловое общение	10	Выполнение упражнений

	3	Самостоятельное изучение материала раздела/темы
<b>Общий объем по модулю/семестру, часов</b>	39	
<b>Общий объем по дисциплине (модулю), часов</b>	39	

### 3.2. Задания для самостоятельной работы

#### Задания для самостоятельной работы к Разделу 1

##### Вопросы для самостоятельной работы к Разделу 1

1. Текстовые нормы делового письма.
2. Классификации деловых писем.
3. Коммерческие письма.
4. Композиция коммерческого письма.
5. Виды коммерческих писем.
6. Сопроводительное письмо.
7. Рекомендательное письмо

##### Перечень тем докладов к Разделу 1:

1. Сущность понятия «интернет-общение».
2. Сущность понятия «интернет-дискуссия».
3. Основные правила ведения интернет-дискуссии.
4. Специфические особенности виртуального общения. Виртуальное и реальное общение.
5. Средства технического обеспечения виртуального общения.
6. Подготовка к виртуальной конференции. Предварительная работа с интернет-сайтами.
7. Официально-деловая документация в сфере пенсионного обеспечения и соцзащиты населения.
8. Основные критерии отбора языковых средств при составлении официально-делового документа.
9. Определение делового совещания. Виды и особенности деловых совещаний.
10. Требования, предъявляемые к проведению делового совещания.
11. Виды деловых переговоров.
12. Основные правила делового разговора по телефону.
13. Особенности современных деловых совещаний.
14. Подготовка к деловым переговорам, сбор материала.
15. Формы повышения эффективности коммуникации в устном и письменном общении.

##### Перечень упражнений для самостоятельной работы к Разделу 1:

1. Проанализируйте предложенный текст официально-делового стиля. Определите жанр документа.
2. Проанализируйте текст с точки зрения его стиливых примет: лексических, морфологических и синтаксических особенностей.

### **3. Найдите и выпишите из текста канцеляризмы.**

Доводим до Вашего сведения, что вчера после полуночи над районным центром – городом Нижний Ломов и прилегающей к нему сельской местностью пронеслась сильная гроза, продолжавшаяся около получаса. Скорость ветра достигала 30-35 метров в секунду. Причинён значительный материальный ущерб жителям деревень Ивановка, Щепилово и Вязники, исчисляемый, по предварительным данным, в сотни тысяч рублей. Имели место пожары, возникшие вследствие удара молнии. Сильно пострадало здание восьмилетней школы в деревне Курково, для его восстановления понадобится капитальный ремонт. Вышедшая из берегов в результате проливного дождя река Вад затопила значительную площадь. Человеческих жертв нет. Образована специальная комиссия для выяснения размеров причинённого стихийным бедствием ущерба и оказания помощи пострадавшему местному населению. О принятых мерах будет незамедлительно доложено.

#### **Литература для самостоятельного изучения к Разделу 1.**

1. Козырев, В. А. Русский язык и культура речи. Современная языковая ситуация : учебник и практикум для вузов / В. А. Козырев, В. Д. Черняк. — 2-е изд., испр. и доп. — Москва : Издательство Юрайт, 2023. — 167 с. — (Высшее образование). — ISBN 978-5-534-07089-7. — Текст : электронный // Образовательная платформа Юрайт [сайт]. — URL: <https://urait.ru/bcode/513010> (дата обращения: 04.04.2023).

2. Голуб, И. Б. Стилистика русского языка : учебник для вузов / И. Б. Голуб. — 6-е изд., испр. и доп. — Москва : Издательство Юрайт, 2023. — 484 с. — (Высшее образование). — ISBN 978-5-534-07472-7. — Текст : электронный // Образовательная платформа Юрайт [сайт]. — URL: <https://urait.ru/bcode/511649> (дата обращения: 04.04.2023).

#### **Задания для самостоятельной работы к Разделу 2**

##### **Вопросы для самостоятельной работы к Разделу 2**

1. Текстовые нормы делового письма.
2. Классификации деловых писем.
3. Коммерческие письма.
4. Композиция коммерческого письма.
5. Виды коммерческих писем.
6. Сопроводительное письмо.
7. Рекомендательное письмо

##### **Перечень тем докладов к Разделу 2:**

1. Подготовка к виртуальной конференции. Предварительная работа с интернет-сайтами.
2. Официально-деловая документация в сфере пенсионного обеспечения и соцзащиты населения.
3. Основные критерии отбора языковых средств при составлении официально-делового документа.
4. Определение делового совещания. Виды и особенности деловых совещаний.
5. Требования, предъявляемые к проведению делового совещания.

##### **Перечень упражнений для самостоятельной работы к Разделу 2:**

## **1. Найдите в предложениях лексические ошибки, исправьте их и запишите предложения в отредактированном виде**

1. Предприятие оплачивает Автоцентру стоимость запасных частей по действующим прейскурантам.
2. Выделить дотацию на автобусные поездки для льготной категории граждан на дачный период (с 10 мая по 12 сентября 1997 г.).
3. Показателем, характеризующим квалификацию служащего, является способность адаптироваться к новой ситуации и принимать новые подходы к решению возникающих проблем.
4. Прошу вас выслать нам для ознакомления действующие расценки на приобретение оборудования ЭАТС "Квант" емкостью 240 и 480 номеров и ориентировочную стоимость рабочей версии программного обеспечения для приведенных выше емкостей.
5. Наша цель — создание экономической базы для повышения уровня эксплуатации и ремонта жилищного фонда города.
6. Цены на товары договорные в соответствии с действующим прейскурантом цен.
7. Договор на охрану ВС подразумевает персональную охрану ВС независимо от места расположения самолета на территории аэродрома.

## **2. Отредактируйте предложения, устранив речевую избыточность**

1. Мы интересуемся, можете ли Вы назвать нам адрес другого поставщика, или, в случае невозможности, сможете ли Вы проинформировать о Вашей возможности поставить нам напрямую. 2. Надеемся на дальнейшее совместное сотрудничество с Вашей фирмой. 3. Для принятия жизненно важного решения для наших с Вами работников предлагаем организовать встречу на уровне руководителей. 4. Оптовые торговцы должны создавать хорошие деловые отношения с руководством рынка, чтобы обеспечить успешную работу рынка оптовой торговли. 5. Решили: произвести поэтапное оформление земельных отводов с оформлением права собственности. 6. Если в Вашем регионе спрос на Вашу продукцию удовлетворен и Вы ищете новые возможности на новых рынках, то мы готовы Вам помочь организовать сбыт Вашей продукции в нашей сбытовой сети.

## **Литература для самостоятельного изучения к Разделу 2.**

1. Русский язык и культура речи : учебник и практикум для вузов / В. Д. Черняк [и др.] ; под редакцией В. Д. Черняк. — 3-е изд., перераб. и доп. — Москва : Издательство Юрайт, 2023. — 363 с. — (Высшее образование). — ISBN 978-5-534-02663-4. — Текст : электронный // Образовательная платформа Юрайт [сайт]. — URL: <https://urait.ru/bcode/510790> (дата обращения: 04.04.2023).
2. Маслов, В. Г. Культура русской речи : учебное пособие : [16+] / В. Г. Маслов. — 3-е изд., стер. — Москва : ФЛИНТА, 2021. — 161 с. — Режим доступа: по подписке. — URL: <https://biblioclub.ru/index.php?page=book&id=58009> (дата обращения: 04.04.2023). — Библиогр.: с. 118. — ISBN 978-5-9765-0919-1. — Текст : электронный

## **Вопросы для самостоятельной работы к Разделу 3**

### **Вопросы для самостоятельной работы к Разделу 3**

1. Деловой телефонный разговор.
2. Структура делового телефонного разговора.
3. Общепринятые правила телефонного разговора.



4. Организация делового телефонного разговора с работодателем.
5. Принцип кооперации Грайса.
6. Принцип вежливости Дж.Лича.

### **Перечень тем докладов к Разделу 3:**

1. Требования, предъявляемые к проведению делового совещания.
2. Виды деловых переговоров.
3. Основные правила делового разговора по телефону.
4. Особенности современных деловых совещаний.
5. Подготовка к деловым переговорам, сбор материала.
6. Формы повышения эффективности коммуникации в устном и письменном общении.

### **Перечень упражнений для самостоятельной работы к Разделу 3:**

#### **1. Найдите случаи нарушения лексической сочетаемости в устойчивых словосочетаниях и исправьте их:**

Играть роль, играть значение; решить проблему, разрешить ситуацию, разрешить вопрос, решить задачу; представлять интересы, представлять фирму, представлять итоги; рассмотреть вопрос, рассмотреть дело, рассмотреть случай; погашать кредит, погашать задолженность, погашать ссуду; внести предложение, внести вопрос, внести резолюцию; соблюдать правила, соблюдать бюджет, соблюдать законы; возместить ущерб, возместить кредит, возместить предмет аренды.

#### **2. Поясните разницу в лексическом значении синонимов, пользуясь толковыми словарями.**

Меценат, спонсор, покровитель; комиссионер, посредник, брокер, маклер; договор, соглашение, контракт; реестр, список, опись, перечень; концерн, холдинг, корпорация; менеджер, управленец, хозяйственный руководитель; реализатор, распространитель, дистрибьютор; вексель, чек, облигация, акция.

#### **3. Раскройте скобки и выберите правильное слово из паронимов**

1. Вы уже знакомы с качеством услуг, которые мы (представляем — предоставляем). 2. Прошу (оплатить — заплатить) мне расходы по командировке. 3. Фирма строит печи с (гарантийной — гарантированной) теплоотдачей. 4. (Командированные — командировочные) должны зарегистрировать свои документы. 5. Совет директоров потребовал (гарантийных — гарантированных) обязательств от клиентов-неплательщиков. 6. Необходимо вести хозяйствование (экономными — экономичными — экономическими) методами.

#### **Найдите термины — эквиваленты приведенным ниже словам с разговорной стилистической окраской и составьте с ними предложения**

Неучтенка, страховка, расброска (товара), нал, безнал, накрутка, бегунок.

#### **4. Указать стилистическую принадлежность слов, входящих в приведенные ниже отрывки**

Договор №23

I. Научно-техническое предприятие "Глория", именуемое в дальнейшем "Поставщик", в лице директора Синопальникова Всеволода Дмитриевича, действующего на основании устава, с одной стороны, и Открытое акционерное общество "Восток", именуемое в

дальнейшем "Покупатель", в лице директора Земства Геннадия Андреевича, действующего на основании устава, с другой стороны, заключили настоящий договор.

#### 1. Предмет договора

1.1. Поставщик обязуется поставить продукцию, именуемую в дальнейшем "Продукция", а Покупатель принять и оплатить поставляемую Продукцию.

1.2. Объем партии Продукции, ее цена, сроки и условия поставки и оплаты оговариваются дополнительно в листах согласования, прилагаемых к настоящему договору и являющихся его неотъемлемой частью.

#### II. Деловое письмо.

Уважаемый Александр Васильевич!

В целях выполнения распоряжения главы администрации Самарской области от 30.12.94 г. № 722 "О зачете международному акционерному обществу "Производственное объединение "Самвен" задолженности по кредитам из областного бюджета " Управление образования передало список учебников, необходимых для школ области, с просьбой в случае невозможности передачи указанных учебников сообщить перечень учебно-методической литературы и учебников, которыми располагает "Самвен" для погашения задолженности.

### **Литература для самостоятельного изучения к Разделу 3 .**

1. Голуб, И. Б. Стилистика русского языка и культура речи : учебник для вузов / И. Б. Голуб, С. Н. Стародубец. — Москва : Издательство Юрайт, 2023. — 455 с. — (Высшее образование). — ISBN 978-5-534-00614-8. — Текст : электронный // Образовательная платформа Юрайт [сайт]. — URL: <https://urait.ru/bcode/510829> (дата обращения: 04.04.2023).

2. Трофимова, Г. К. Русский язык и культура речи / Г. К. Трофимова. — 9-е изд., стер. — Москва : ФЛИНТА, 2022. — 161 с. — Режим доступа: по подписке. — URL: <https://biblioclub.ru/index.php?page=book&id=56264> (дата обращения: 04.04.2023). — ISBN

### **3.3. Методические указания к самостоятельной работе по дисциплине (модулю)**

Освоение слушателями программы предполагает изучение материалов дисциплин (модулей) в ходе самостоятельной работы.

Для успешного освоения дисциплины (модуля) и достижения поставленных целей необходимо внимательно ознакомиться с рабочей программой дисциплины (модуля), доступной в электронной информационно-образовательной среде РГСУ.

Следует обратить внимание на списки основной и дополнительной литературы, на предлагаемые преподавателем ресурсы информационно-телекоммуникационной сети Интернет. Эта информация необходима для самостоятельной работы обучающегося.

Для более углубленного изучения темы задания для самостоятельной работы рекомендуется выполнять параллельно с изучением данной темы. При выполнении заданий по возможности используйте наглядное представление материала.

Самостоятельная работа включает разнообразный комплекс видов и форм работы обучающихся.

#### ***Написание реферата (доклада).***

*Требования к структуре реферата (доклада):*

Работа должна содержать систематизацию и краткое изложение материала из не менее 5-и литературных источников (монографий, научных статей и докладов) по выбранной теме.

Основные требования к оформлению:

Структура доклада (реферата): 1) титульный лист; 2) содержание (в нем последовательно указываются названия пунктов доклада (реферата), указываются страницы, с которых начинается каждый пункт); 3) введение (формулируется суть исследуемой проблемы, обосновывается выбор темы, определяются ее значимость и актуальность, указываются цель и задачи доклада (реферата), дается характеристика используемой литературы); 4) основная часть (каждый раздел ее доказательно раскрывает исследуемый вопрос); 5) выводы и заключение (подводятся итоги или делается обобщенный вывод по теме доклада (реферата)); 6) литература.

Доклад (реферат) оформляется на одной стороне листа белой бумаги формата А4 (210x297 мм). Интервал межстрочный -полуторный. Цвет шрифта - черный. Гарнитура шрифта основного текста - «Times New Roman» или аналогичная. Кегль (размер) от 12 до 14 пунктов. Размеры полей страницы (не менее): правое 10 мм, верхнее – 15 мм, нижнее – 20 мм, левое - 25 мм. Формат абзаца: полное выравнивание («по ширине»). Отступ красной строки одинаковый по всему тексту – 15 мм. Страницы должны быть пронумерованы с учётом титульного листа (на титульном листе номер страницы не ставится). В работах используются цитаты, статистические материалы. Эти данные оформляются в виде сносок (ссылок и примечаний). Внутритекстовые, подстрочные и затекстовые библиографические ссылки должны оформляться в соответствии с ГОСТ Р 7.0.5-2008 «Библиографическая ссылка». Общие требования и правила составления».

Реферат (доклад) сдается в бумажном и электронном виде (10 - 20 печатных страниц).

При проверке реферата (доклада) на антиплагиат - [www.antiplagiat.ru](http://www.antiplagiat.ru) - (более 50% заимствований) работа не принимается.

#### ***Выполнение тестовых заданий.***

Тестовые задания содержат вопросы и 3-4 варианта ответа по базовым положениям изучаемой темы, составлены с расчетом на знания, полученные слушателями в процессе изучения темы.

Тестовые задания выполняются в письменной или электронной форме и сдаются преподавателю, ведущему дисциплину (модуль).

#### ***Написание эссе.***

Эссе - вид самостоятельной исследовательской работы обучающихся, с целью углубления и закрепления теоретических знаний и освоения практических навыков. Цель эссе состоит в развитии самостоятельного творческого мышления и письменного изложения собственных мыслей. При написании эссе слушатель должен представить развернутый письменный ответ на теоретический или практический актуальный вопрос, объявленный преподавателем в аудитории непосредственно перед ее написанием. В процессе написания эссе разрешается пользоваться нормативно-правовыми актами, конспектом лекций (в печатном виде). Использование интернет-ресурсов не допускается. Темы эссе преподаватель предлагает из числа тех, которые слушатели уже рассматривали на лекциях или семинарских занятиях, исходя из содержания заданий в составе оценочных средств. По решению преподавателя, в качестве темы эссе может быть выбрана одна или несколько тем, которые могут быть распределены между слушателями по желанию.

Эссе проводится письменно, по объему не более 3-х печатных листов.

Требования к оформлению эссе:

Эссе выполняется на компьютере (гарнитура Times New Roman, шрифт 14) через 1,5 интервала с полями: верхнее, нижнее – 2; правое – 3; левое – 1,5. Отступ первой строки абзаца – 1,25. Сноски – постраничные. Таблицы и рисунки встраиваются в текст работы. При этом

обязательный заголовок таблицы надо размещать над табличным полем, а рисунки сопровождать подрисуночными подписями. При включении в эссе нескольких таблиц и/или рисунков их нумерация обязательна. Обязательна и нумерация страниц. Их целесообразно проставлять внизу страницы – по середине или в правом углу. Номер страницы не ставится на титульном листе, но в общее число страниц он включается. Объем эссе, без учета приложений, не должен превышать 5 страниц. Значительное превышение установленного объема является недостатком работы и указывает на то, что слушатель не сумел отобрать и переработать необходимый материал.

Работа должна содержать собственные умозаключения по сути поставленной проблемы, включать самостоятельно проведенный анализ по сути этой проблемы, выводы, обобщающие авторскую позицию по поставленной проблеме.

## **РАЗДЕЛ 4. ОЦЕНОЧНЫЕ МАТЕРИАЛЫ ПО ДИСЦИПЛИНЕ (МОДУЛЮ)**

### **4.1. Форма промежуточной аттестации обучающегося по дисциплине (модулю)**

Контрольным мероприятием промежуточной аттестации обучающихся по учебной дисциплине (модулю) является **зачет**, который проводится в **устной** форме.

**4.2. Оценочные материалы, определяющие процедуры оценивания знаний, умений, навыков и (или) опыта деятельности, характеризующих этапы формирования компетенций**

**4.2. Оценочные материалы, определяющие процедуры оценивания знаний, умений, навыков и (или) опыта деятельности, характеризующих этапы формирования компетенций**

**4.2.1. Организационные основы применения балльно-рейтинговой системы оценки успеваемости обучающихся по дисциплине (модулю)**

Оценка качества освоения обучающимися дисциплины (модуля) реализуется в формате балльно-рейтинговой системы оценки успеваемости обучающихся (БРСО).

БРСО в ходе текущего контроля успеваемости и промежуточной аттестации осуществляется по 100-балльной шкале.

Академический рейтинг обучающегося по дисциплине (модулю) складывается из результатов:

- текущего контроля успеваемости (максимальный текущий рейтинг обучающегося 80 рейтинговых баллов;
- промежуточной аттестации (максимальный рубежный рейтинг обучающегося 20 рейтинговых баллов.

Условия оценки освоения обучающимся дисциплины (модуля) в формате БРСО доводятся преподавателем до сведения обучающихся на первом учебном занятии, а также размещены в свободном доступе в электронной информационно-образовательной среде Университета.

#### 4.2.2. Проведение текущего контроля успеваемости обучающихся по дисциплине (модулю) в соответствии с балльно-рейтинговой системой оценки успеваемости обучающегося

В течение учебного семестра до промежуточной аттестации на основании утвержденной рабочей программы дисциплины (модуля) формируется текущий рейтинг обучающегося. Текущий рейтинг обучающегося складывается как сумма рейтинговых баллов, полученных им в течение учебного семестра по всем видам учебных занятий по дисциплине (модулю).

В процессе текущего контроля оцениваются следующие действия обучающегося, направленные на освоение компетенций в рамках изучения учебной дисциплины:

– академическая активность (посещаемость учебных занятий, самостоятельное изучение содержания учебной дисциплины в электронной информационно-образовательной среде, соблюдение сроков сдачи практических заданий и текущих контрольных мероприятий и др.);

– выполнение и сдача текущих и итогового практических заданий (эссе, рефераты, творческие задания, кейс-задания, расчетные задания и др., активное участие в групповых интерактивных занятиях (дискуссии, WiKi-проекты и др.), защита проектов и др.);

– прохождение рубежей текущего контроля, включая соблюдение графика их прохождения в электронной информационно-образовательной среде.

Для планирования расчета текущего рейтинга обучающегося используются следующие пропорции:

<b>Вид учебного действия</b>	<b>Максимальная рейтинговая оценка,</b>
академическая активность	10
практические задания	40
<i>из них: текущие практические задания</i>	20
<i>итоговое практическое задание</i>	20
рубежи текущего контроля	30
<b><i>ИТОГО:</i></b>	<b>80</b>

В течение учебного семестра по дисциплине (модулю) обучающимся должен быть накоплен текущий рейтинг не менее 52 рейтинговых баллов (65% от максимального значения текущего рейтинга).

Необходимыми условиями допуска обучающегося к промежуточной аттестации по дисциплине являются положительное прохождение обучающимся не менее 65% рубежей текущего контроля с накоплением не менее 65% максимального рейтингового балла за каждый рубеж текущего контроля и положительное выполнение итогового практического задания с накоплением не менее 65% максимального рейтингового балла, установленного за итоговое практическое задание.

Невыполнение вышеуказанных условий является текущей академической задолженностью, которая должна быть ликвидирована обучающимся до контрольного мероприятия промежуточной аттестации.

Сведения о наличии у обучающихся текущей академической задолженности, сроках и порядке добора рейтинговых баллов для её ликвидации доводятся до обучающихся педагогическим работником.

В случае неликвидации текущей академической задолженности, педагогический работник обязан во время контрольного мероприятия промежуточной аттестации поставить

обучающемуся 0 рейтинговых баллов. В этом случае ликвидация текущей академической задолженности возможна в периоды проведения повторной промежуточной аттестации.

#### **4.2.3. Проведение промежуточной аттестации обучающихся по дисциплине (модулю) в соответствии с балльно-рейтинговой системой оценки успеваемости обучающегося**

Промежуточная аттестация по дисциплине (модулю) проводится в соответствии с Положением о промежуточной аттестации обучающихся по основным профессиональным образовательным программам в Российском государственном социальном университете и Положением о балльно-рейтинговой системе оценки успеваемости обучающихся по основным профессиональным образовательным программам в Российском государственном социальном университете в действующей редакции.

На промежуточную аттестацию отводится 20 рейтинговых баллов.

Ответы обучающегося на контрольном мероприятии промежуточной аттестации оцениваются педагогическим работником по 20 - балльной шкале, а итоговая оценка по дисциплине (модулю) выставляется по системе зачтено/не зачтено для зачета.

Критерии выставления оценки определяются Положением о балльно-рейтинговой системе оценки успеваемости обучающихся по основным профессиональным образовательным программам высшего образования - программам магистратуры в Российском государственном социальном университете.

В процессе определения рубежного рейтинга обучающегося используется следующая шкала:

<b>Рубежный рейтинг</b>	<b>Критерии оценки освоения обучающимся учебной дисциплины в ходе контрольных мероприятий промежуточной аттестации</b>
19-20 рейтинговых баллов	обучающийся глубоко и прочно усвоил программный материал, исчерпывающе, последовательно, грамотно и логически стройно его излагает, тесно увязывает с задачами и будущей деятельностью, не затрудняется с ответом при видоизменении задания, свободно справляется с задачами и практическими заданиями, правильно обосновывает принятые решения, умеет самостоятельно обобщать и излагать материал, не допуская ошибок
16-18 рейтинговых баллов	обучающийся твердо знает программный материал, грамотно и по существу излагает его, не допуская существенных неточностей в ответе на вопрос, может правильно применять теоретические положения и владеет необходимыми умениями и навыками при выполнении практических заданий
13-15 рейтинговых баллов	обучающийся освоил основной материал, но не знает отдельных деталей, допускает неточности, недостаточно правильные формулировки, нарушает последовательность в изложении программного материала и испытывает затруднения в выполнении практических заданий
1-12 рейтинговых баллов	обучающийся не знает значительной части программного материала, допускает существенные ошибки, с большими затруднениями выполняет практические задания
0 рейтинговых баллов	не аттестован

**4.3. Перечень заданий для проведения текущей и промежуточной оценки знаний, умений, навыков и (или) опыта деятельности, характеризующих этапы формирования компетенций**

**4.3.1. Оценочные материалы для проведения текущей аттестации и рубежного контроля, обучающихся по дисциплине (модулю)**

**Перечень вопросов рубежного контроля и текущей аттестации**

№ п/п	Контролируемые разделы (темы), дисциплины	Код контролируемой компетенции	Форма рубежного контроля	Вопросы/задания рубежного контроля
1	Раздел -1 «Особенности современной профессиональной коммуникации»	УК-4.1.	Устный опрос	1. Функции и задачи профессионального общения. 2. Требования, предъявляемые к современному специалисту. 3. Стилеобразующие факторы официально-делового стиля. 4. Подстили и жанры официально-делового стиля. 5. Языковые особенности официально-делового стиля.
		УК-4.2.	Компьютерное тестирование	<b>1. Чему следует уделить особое внимание при подготовке к деловому общению?</b> а) внешнему виду; б) психологическому состоянию собеседника; в) времени проведения разговора; г) началу разговора <b>2. В деятельности какого работника консультирование играет особую роль?</b> а) врача; б) нотариуса; в) юрисконсульта; г) филолога <b>3. Кем из философов античности был предложен метод «накопления согласий»?</b> а) Сократом; б) Аристотелем; в) Гераклитом; г) Демосфеном <b>4. Что представляет собой приём «психологического поглаживания»?</b> а) согласие с клиентом во всём; б) демонстрация абсолютного доверия партнёру по общению; в) признание юристом положительных моментов в поведении и личности партнёра по беседе

2.	<b>Раздел -2 «Служебная и личная документац ия.»</b>	<b>УК-4.3.</b>	Устный опрос	<ol style="list-style-type: none"> <li>1. Текстовые нормы делового письма.</li> <li>2. Классификации деловых писем.</li> <li>3. Виды коммерческих писем.</li> <li>4. Сопроводительное и рекомендательное письмо.</li> <li>5. Способы классификации документов и правила их оформления.</li> <li>6. Особенности резюме при устройстве на работу.</li> <li>7. Виды инициативных резюме.</li> </ol>
3.	<b>Раздел -3 «Деловое общение»</b>	<b>УК-4.1.</b>	Компьютерное тестирование	<ol style="list-style-type: none"> <li><b>1. Что такое совещание?</b> <ol style="list-style-type: none"> <li>а) форма организованного, целенаправленного взаимодействия руководителя с коллективом посредством обмена мнениями;</li> <li>б) собеседование руководителей подразделений с целью решения организационных вопросов;</li> <li>в) произвольный обмен мнениями между работниками предприятия</li> </ol> </li> <li><b>2.Что такое сегрегативные совещания?</b> <ol style="list-style-type: none"> <li>а) разновидность диктаторских совещаний, где главную роль играет руководитель;</li> <li>б) обсуждение доклада лицами, назначенными руководителем;</li> <li>в) свободный обмен мнениями и выработка всеобщего решения</li> </ol> </li> <li><b>3.С какой целью проводится проблемное совещание?</b> <ol style="list-style-type: none"> <li>а) с целью получения информации снизу вверх о положении в организации;</li> <li>б) с целью доведения до подчинённых распоряжений вышестоящих органов для их оперативного исполнения;</li> <li>в) с целью нахождения оптимального решения обсуждаемых вопросов</li> </ol> </li> <li><b>4.Назовите оптимальное время проведения совещания:</b> <ol style="list-style-type: none"> <li>а) 30 минут;</li> <li>б) 3 часа;</li> <li>в) 1, 5 часа;</li> <li>г) 40 минут</li> </ol> </li> <li><b>5.Как называется методика проведения совещания, когда руководитель группы ставит проблему, а участники предлагают её решения до тех пор, пока их творческий потенциал не истощится?</b> <ol style="list-style-type: none"> <li>а) методика номинальной группы;</li> <li>б) мозговой штурм (брейнсторминг);</li> <li>в) методика ответов по кругу</li> </ol> </li> <li><b>6. По какому основанию выделяются партнёрские, конкурентные и конфронтационные переговоры?</b> <ol style="list-style-type: none"> <li>а) по цели;</li> </ol> </li> </ol>



				<p>б) по сфере деятельности;</p> <p>в) по характеру взаимоотношений между сторонами</p> <p><b>7. Что такое деловая беседа?</b></p> <p>а) разговор (обычно продолжительный), обмен мнениями;</p> <p>б) интервью;</p> <p>в) собеседование на политические, научные и т.п. темы, рассчитанные на обмен мнениями между присутствующими;</p> <p>г) межличностное речевое общение, предполагающее обмен взглядами, точками зрения, информацией, направленное на решение той или иной проблемы.</p> <p><b>8. Как называют деловые беседы, связанные с приёмом на работу, увольнением с работы, перемещением по должности?</b></p> <p>а) кадровые;</p> <p>б) творческие;</p> <p>в) дисциплинарные;</p> <p>г) организационные</p> <p><b>9. Что является важнейшей особенностью проблемной беседы?</b></p> <p>а) разговор с клиентами, которые приходят для решения своих личных проблем;</p> <p>б) ориентация на выработку общей концепции работы организации;</p> <p>в) глубокий и всесторонний анализ конфликта</p>
		<b>УК-4.2.</b>	Устный опрос	<ol style="list-style-type: none"> <li>1. Основные виды делового общения.</li> <li>2. Этика делового общения.</li> <li>3. Деловая беседа.</li> <li>4. Деловые переговоры.</li> <li>5. Правила общения в социальных сетях.</li> <li>6. Структура делового телефонного разговора.</li> <li>7. Общепринятые правила телефонного разговора.</li> <li>8. Собеседование при приеме на работу.</li> <li>9. Реклама в профессиональной сфере общения</li> <li>10. Деловое совещание.</li> <li>11. Искусство спора. Правила ведения спора и дискуссии.</li> <li>12. Способы повышения эффективности делового общения в устной и письменной речи.</li> </ol>

#### 4.3.2. Оценочные материалы для проведения промежуточной аттестации обучающихся по дисциплине (модулю)

##### Вопросы/задания для проведения промежуточной аттестации обучающихся по дисциплине (модулю)

<b>Коды контролируемой компетенций</b>	<b>Вопросы /задания</b>
<b>УК-4.1.</b>	<ol style="list-style-type: none"><li>1. Понятие коммуникации. Семиотический подход к коммуникации.</li><li>2. Ключевые функции коммуникации.</li><li>3. Характеристика основных коммуникационных стилей.</li><li>4. Специфика вербальной коммуникации.</li><li>5. Внутренние преграды процесса слушания.</li><li>6. Внешние преграды процесса слушания.</li><li>7. Основные виды слушания.</li><li>8. Виды невербальной коммуникации.</li></ol>
<b>УК-4.2.</b>	<ol style="list-style-type: none"><li>1. Специфика применения средств визуального канала невербальной коммуникации в профессиональной деятельности журналиста.</li><li>2. Специфика применения средств акустического канала невербальной коммуникации в профессиональной деятельности журналиста.</li><li>3. Специфика применения средств тактильного канала невербальной коммуникации в профессиональной деятельности журналиста.</li><li>4. Уровни преград взаимопонимания. Специфика внешнего ограничения как коммуникативного препятствия.</li><li>5. Коммуникативные барьеры и их виды.</li><li>6. Эффективные механизмы преодоления коммуникативных барьеров.</li><li>7. Понятие конфликта, его структура.</li><li>8. Основные классификации конфликта.</li></ol>
<b>УК-4.3.</b>	<ol style="list-style-type: none"><li>1. Административные и педагогические способы разрешения конфликта.</li><li>2. Модели конфликтных личностей и их характеристика.</li><li>3. Основные типы конфликтных личностей и их характеристика.</li><li>4. Специфика восприятия критики.</li><li>5. Специфика предъявления критических замечаний.</li><li>6. Эффективные механизмы реагирования на критику.</li><li>7. Критика, ее виды. Типы критических оценок.</li></ol>

## РАЗДЕЛ 5. УСЛОВИЯ РЕАЛИЗАЦИИ ДИСЦИПЛИНЫ (МОДУЛЯ)

### 5.1. Перечень основной и дополнительной учебной литературы для освоения дисциплины (модуля)

#### 5.1.1. Основная литература

1. Русский язык и культура речи : учебник и практикум для вузов / В. Д. Черняк [и др.] ; под редакцией В. Д. Черняк. — 3-е изд., перераб. и доп. — Москва : Издательство Юрайт, 2023. — 363 с. — (Высшее образование). — ISBN 978-5-534-02663-4. — Текст : электронный // Образовательная платформа Юрайт [сайт]. — URL: <https://urait.ru/bcode/510790> (дата обращения: 04.04.2023).

2. Козырев, В. А. Русский язык и культура речи. Современная языковая ситуация : учебник и практикум для вузов / В. А. Козырев, В. Д. Черняк. — 2-е изд., испр. и доп. — Москва : Издательство Юрайт, 2023. — 167 с. — (Высшее образование). — ISBN 978-5-534-07089-7. — Текст: электронный // Образовательная платформа Юрайт [сайт]. — URL: <https://urait.ru/bcode/513010> (дата обращения: 04.04.2023).

3. Голуб, И. Б. Стилистика русского языка и культура речи : учебник для вузов / И. Б. Голуб, С. Н. Стародубец. — Москва: Издательство Юрайт, 2023. — 455 с. — (Высшее образование). — ISBN 978-5-534-00614-8. — Текст: электронный // Образовательная платформа Юрайт [сайт]. — URL: <https://urait.ru/bcode/510829> (дата обращения: 04.04.2023).

### 5.1.2. Дополнительная литература

1. Риторика : учебное пособие : [16+] / авт.-сост. И. Н. Кузнецов. — 9-е изд., стер. — Москва : Дашков и К°, 2022. — 558 с. : табл. — Режим доступа: по подписке. — URL: <https://biblioclub.ru/index.php?page=book&id=621930> (дата обращения: 04.04.2023). — Библиогр. в кн. — ISBN 978-5-394-04777-0. — Текст : электронный.

2. Трофимова, Г. К. Русский язык и культура речи / Г. К. Трофимова. — 9-е изд., стер. — Москва : ФЛИНТА, 2022. — 161 с. — Режим доступа: по подписке. — URL: <https://biblioclub.ru/index.php?page=book&id=56264> (дата обращения: 04.04.2023). — ISBN

3. Русский язык и культура речи: изменения языковой нормы : монография / А. Н. Сицына-Кудрявцева [и др.] ; под общей редакцией А. Н. Сицыной-Кудрявцевой. — 2-е изд. — Москва : Издательство Юрайт, 2022. — 135 с. (Актуальные монографии). — ISBN 978-5-534-10993-1. — Текст : электронный // Образовательная платформа Юрайт [сайт]. — URL: <https://urait.ru/bcode/495026> (дата обращения: 04.04.2023).

4. Голуб, И. Б. Стилистика русского языка : учебник для вузов / И. Б. Голуб. — 6-е изд., испр. и доп. — Москва : Издательство Юрайт, 2023. — 484 с. — (Высшее образование). — ISBN 978-5-534-07472-7. — Текст : электронный // Образовательная платформа Юрайт [сайт]. — URL: <https://urait.ru/bcode/511649> (дата обращения: 04.04.2023).

5. Маслов, В. Г. Культура русской речи : учебное пособие : [16+] / В. Г. Маслов. — 3-е изд., стер. — Москва : ФЛИНТА, 2021. — 161 с. — Режим доступа: по подписке. — URL: <https://biblioclub.ru/index.php?page=book&id=58009> (дата обращения: 04.04.2023). — Библиогр.: с. 118. — ISBN 978-5-9765-0919-1. — Текст : электронный

### 5.2 Перечень ресурсов информационно-коммуникационной сети «Интернет», необходимых для освоения дисциплины (модуля)

№ №	Название электронного ресурса	Описание электронного ресурса	Используемый для работы адрес
1.	ЭБС «Университетская библиотека онлайн»	Электронная библиотека, обеспечивающая доступ высших и средних учебных заведений, публичных библиотек и корпоративных пользователей к наиболее востребованным материалам по всем отраслям знаний от ведущих российских	<a href="http://biblioclub.ru/">http://biblioclub.ru/</a>

		издательств	
2.	Научная электронная библиотека eLIBRARY.ru	Крупнейший российский информационно-аналитический портал в области науки, технологии, медицины и образования, содержащий рефераты и полные тексты более 34 млн научных публикаций и патентов	<a href="http://elibrary.ru/">http://elibrary.ru/</a>
3.	Образовательная платформа Юрайт	Электронно-библиотечная система для ВУЗов, ССУЗов, обеспечивающая доступ к учебникам, учебной и методической литературе по различным дисциплинам.	<a href="https://urait.ru/">https://urait.ru/</a>
4.	База данных "EastView"	Полнотекстовая база данных периодических изданий	<a href="https://dlib.eastview.com">https://dlib.eastview.com</a>
5.	Электронная библиотека "Grebennikon"	Библиотека предоставляет доступ более чем к 30 журналам, выпускаемых Издательским домом "Гребенников".	<a href="https://grebennikon.ru/">https://grebennikon.ru/</a>

### 5.3 Методические указания для обучающихся по освоению дисциплины (модуля)

Освоение обучающимся дисциплины (модуля) предполагает изучение материалов дисциплины (модуля) на аудиторных занятиях и в ходе самостоятельной работы. Аудиторные занятия проходят в форме лекций, семинаров, практических занятий.

При подготовке к аудиторным занятиям необходимо помнить особенности каждой формы его проведения.

Подготовка к учебному занятию лекционного типа заключается в следующем.

С целью обеспечения успешного обучения обучающийся должен готовиться к лекции, поскольку она является важнейшей формой организации учебного процесса, поскольку:

- знакомит с новым учебным материалом;
- разъясняет учебные элементы, трудные для понимания;
- систематизирует учебный материал;
- ориентирует в учебном процессе.

С этой целью:

- внимательно прочитайте материал предыдущей лекции;
- ознакомьтесь с учебным материалом по учебнику и учебным пособиям с темой прочитанной лекции;
- внесите дополнения к полученным ранее знаниям по теме лекции на полях лекционной тетради;
- запишите возможные вопросы, которые вы зададите лектору на лекции по материалу изученной лекции;
- постарайтесь уяснить место изучаемой темы в своей подготовке;
- узнайте тему предстоящей лекции (по тематическому плану, по информации лектора) и запишите информацию, которой вы владеете по данному вопросу.

Подготовка к занятию семинарского типа

При подготовке и работе во время проведения занятий семинарского типа следует обратить внимание на следующие моменты: на процесс предварительной подготовки, на работу во время занятия, обработку полученных результатов, исправление полученных замечаний.

Предварительная подготовка к учебному занятию семинарского типа заключается в изучении теоретического материала в отведенное для самостоятельной работы время,

ознакомление с инструктивными материалами с целью осознания задач практического занятия, техники безопасности при работе с приборами, веществами.

Работа во время проведения учебного занятия семинарского типа включает:

– консультирование студентов преподавателями и вспомогательным персоналом с целью предоставления исчерпывающей информации, необходимой для самостоятельного выполнения предложенных преподавателем задач, ознакомление с правилами техники безопасности;

– самостоятельное выполнение заданий согласно обозначенной учебной программой тематики.

Обработка, обобщение полученных результатов проводится обучающимися самостоятельно или под руководством преподавателя (в зависимости от степени сложности поставленных задач). В результате оформляется индивидуальный отчет. Подготовленная к сдаче на контроль и оценку работа сдается преподавателю. Форма отчетности может быть письменная, устная или две одновременно. Главным результатом в данном случае служит получение положительной оценки по каждому практическому занятию. Это является необходимым условием при проведении рубежного контроля и допуска к зачету. При получении неудовлетворительных результатов обучающийся имеет право в дополнительное время пересдать преподавателю работу до проведения промежуточной аттестации.

#### **5.4 Информационно-технологическое обеспечение образовательного процесса по дисциплины (модуля)**

##### **5.4.1. Средства информационных технологий**

1. Персональные компьютеры;
2. Средства доступа в Интернет;
3. Проектор.

##### **5.4.2. Лицензионное и свободно распространяемое программное обеспечение, в том числе отечественного производства:**

1. Операционная система: Astra Linux SE
2. Пакет офисных программ: LibreOffice
3. Справочная система Консультант+
4. Okular или Acrobat Reader DC
5. Ark или 7-zip
6. User Gate
7. TrueConf (client)

##### **5.4.3. Информационные справочные системы и профессиональные базы данных**

<b>№</b>	<b>Название электронного ресурса</b>	<b>Описание электронного ресурса</b>	<b>Используемый для работы адрес</b>
1.	ЭБС «Университетская библиотека онлайн»	Электронная библиотека, обеспечивающая доступ высших и средних учебных заведений, публичных библиотек и корпоративных пользователей к наиболее востребованным материалам по всем отраслям знаний от ведущих российских издательств	<a href="http://biblioclub.ru/">http://biblioclub.ru/</a>

2.	Образовательная платформа Юрайт	Электронно-библиотечная система для ВУЗов, ССУЗов, обеспечивающая доступ к учебникам, учебной и методической литературе по различным дисциплинам.	<a href="https://urait.ru/">https://urait.ru/</a>
3.	ЭБС "Лань"	Электронно-библиотечная система для ВУЗов, ССУЗов, обеспечивающая доступ к учебникам, учебной и методической литературе по различным дисциплинам. В рамках участия в консорциуме сетевых электронных библиотек (СЭБ) педагогических вузов.	<a href="https://e.lanbook.com/">https://e.lanbook.com/</a>
4.	Научная электронная библиотека eLIBRARY.ru	Крупнейший российский информационно-аналитический портал в области науки, технологии, медицины и образования, содержащий рефераты и полные тексты более 34 млн научных публикаций и патентов	<a href="http://elibrary.ru/">http://elibrary.ru/</a>
5.	База данных "EastView"	Полнотекстовая база данных периодических изданий	<a href="https://dlib.eastview.com">https://dlib.eastview.com</a>
6.	Электронная библиотека "Grebennikon"	Библиотека предоставляет доступ более чем к 30 журналам, выпускаемых Издательским домом "Гребенников".	<a href="https://grebennikon.ru/">https://grebennikon.ru/</a>

### 5.5 Материально-техническое обеспечение образовательного процесса по дисциплине (модулю)

Для изучения дисциплины (модуля) используются:

**Учебная аудитория для занятий лекционного типа** оснащена специализированной мебелью (стол для преподавателя, парты, стулья, доска для написания мелом); техническими средствами обучения - видеопроекционное оборудование, средства звуковоспроизведения, экран и имеющие выход в сеть Интернет.

**Учебная аудитория для занятий семинарского типа:** оснащена специализированной мебелью (стол для преподавателя, парты, стулья, доска для написания мелом); техническими средствами обучения - видеопроекционное оборудование, средства звуковоспроизведения, экран и имеющие выход в сеть Интернет.

**Помещения для самостоятельной работы обучающихся:** оснащены специализированной мебелью (парты, стулья) техническими средствами обучения (персональные компьютеры с доступом в сеть Интернет и обеспечением доступа в электронно-информационную среду университета, программным обеспечением).

### 5.6 Образовательные технологии

При реализации дисциплины (модуля) «Деловой русский язык в сфере профессиональной коммуникации» применяются различные образовательные технологии, в том числе технологии электронного обучения.

Освоение дисциплины (модуля) «Деловой русский язык в сфере профессиональной коммуникации» предусматривает использование в учебном процессе активных и интерактивных форм проведения учебных занятий в форме деловых и ролевых игр, разбора конкретных в сочетании с внеаудиторной работой с целью формирования и развития профессиональных навыков обучающихся.

При освоении дисциплины (модуля) «Деловой русский язык в сфере профессиональной коммуникации» предусмотрено применением электронного обучения.

Учебные часы дисциплины (модуля) «Деловой русский язык в сфере профессиональной коммуникации» предусматривают классическую контактную работу преподавателя с обучающимся в аудитории и контактную работу посредством электронной информационно-образовательной среды в синхронном и асинхронном режиме (вне аудитории) посредством применения возможностей компьютерных технологий (электронная почта, электронный учебник, тестирование, вебинар, видеофильм, презентация, форум и др.).

В рамках дисциплины (модуля) «Деловой русский язык в сфере профессиональной коммуникации» предусмотрены встречи с руководителями и работниками организаций, деятельность которых связана с *направленностью* реализуемой основной профессиональной образовательной программы высшего образования – программы магистратуры.

## ЛИСТ РЕГИСТРАЦИИ ИЗМЕНЕНИЙ

№ п/п	Содержание изменения	Реквизиты документа об утверждении изменения	Дата введения изменения
1.	<p style="text-align: center;">Утверждена и введена в действие решением Ученого совета факультета на основании Федерального государственного образовательного стандарта высшего образования – магистратура по направлению подготовки <i>44.04.02. «Психолого- педагогическое образование»</i>, утвержденного приказом Министерства образования и науки Российской Федерации от №127 от 22.02.2018</p>	<p style="text-align: center;">Протокол заседания Ученого совета факультета № 7 от «27» апреля 2023 года</p>	
2.			
3.			





Министерство науки и высшего образования Российской Федерации  
Федеральное государственное бюджетное образовательное учреждение  
высшего образования  
«Российский государственный социальный университет»

«УТВЕРЖДАЮ»  
Декан факультета социальных и  
политических наук

Е.А. Петрова

26 апреля 2023 г.

**РАБОЧАЯ ПРОГРАММА ДИСЦИПЛИНЫ**

**ОРГАНИЗАЦИЯ ПРОФЕССИОНАЛЬНОЙ ДЕЯТЕЛЬНОСТИ ПСИХОЛОГО-  
ПЕДАГОГИЧЕСКОГО НАПРАВЛЕНИЯ**

**Направление подготовки (специальность)**  
*«44.04.02 Психолого-педагогическое образование»*

**Направленность (специализация)**  
*«Психолого-педагогическое просвещение и профилактика проблем в сфере полового воспитания»*

**ОБРАЗОВАТЕЛЬНАЯ ПРОГРАММА ВЫСШЕГО ОБРАЗОВАНИЯ - ПРОГРАММА  
МАГИСТРАТУРЫ**

**Форма обучения**  
*Очно-заочная,  
Заочная*

Москва 2023



## СОДЕРЖАНИЕ

<b>РАЗДЕЛ 1. ПАСПОРТ РАБОЧЕЙ ПРОГРАММЫ ДИСЦИПЛИНЫ.....</b>	<b>6</b>
1.1 Цель и задачи дисциплины.....	6
1.2 Планируемые результаты обучения по дисциплине в рамках планируемых результатов освоения основной профессиональной образовательной программы высшего образования – программы магистратуры соотнесенные с установленными индикаторами достижения компетенций .....	6
<b>РАЗДЕЛ 2. СТРУКТУРА И СОДЕРЖАНИЕ ДИСЦИПЛИНЫ .....</b>	<b>11</b>
2.1 Объем дисциплины, включая контактную работу обучающегося с педагогическими работниками и самостоятельную работу обучающегося .....	11
2.2. Учебно-тематический план дисциплины .....	12
2.3. Содержание дисциплины.....	14
<b>РАЗДЕЛ 3. УЧЕБНО-МЕТОДИЧЕСКОЕ ОБЕСПЕЧЕНИЕ САМОСТОЯТЕЛЬНОЙ РАБОТЫ ОБУЧАЮЩИХСЯ ПО ДИСЦИПЛИНЕ.....</b>	<b>14</b>
3.1. Виды самостоятельной работы обучающихся по дисциплине .....	16
3.2. Задания для самостоятельной работы .....	17
3.3. Методические указания к самостоятельной работе по дисциплине .....	17
<b>РАЗДЕЛ 4. ОЦЕНОЧНЫЕ МАТЕРИАЛЫ ПО ДИСЦИПЛИНЕ.....</b>	<b>21</b>
4.1. Форма промежуточной аттестации обучающегося по дисциплине .....	21
4.2. Оценочные материалы, определяющие процедуры оценивания знаний, умений, навыков и (или) опыта деятельности, характеризующих этапы формирования компетенций .....	21
4.2.1. Организационные основы применения балльно-рейтинговой системы оценки успеваемости обучающихся по дисциплине .....	21
4.2.2. Проведение текущего контроля успеваемости обучающихся по дисциплине в соответствии с балльно-рейтинговой системой оценки успеваемости обучающегося .....	22
4.2.3. Проведение промежуточной аттестации обучающихся по дисциплине в соответствии с балльно-рейтинговой системой оценки успеваемости обучающегося.....	23
4.3. Перечень заданий для проведения текущей и промежуточной оценки знаний, умений, навыков и (или) опыта деятельности, характеризующих этапы формирования компетенций....	24
4.3.1. Оценочные материалы для проведения текущей аттестации и рубежного контроля, обучающихся по дисциплине .....	24
4.3.2. Оценочные материалы для проведения промежуточной аттестации обучающихся по дисциплине .....	25
<b>РАЗДЕЛ 5. УСЛОВИЯ РЕАЛИЗАЦИИ ДИСЦИПЛИНЫ.....</b>	<b>26</b>
5.1. Перечень основной и дополнительной учебной литературы для освоения дисциплины... ..	26
5.1.1. Основная литература .....	26
5.1.2. Дополнительная литература .....	26
5.2 Перечень ресурсов информационно-коммуникационной сети «Интернет», необходимых для освоения дисциплины .....	27
5.3 Методические указания для обучающихся по освоению дисциплины .....	27
5.4 Информационно-технологическое обеспечение образовательного процесса по дисциплины .....	28
5.4.1. Средства информационных технологий.....	28

5.4.2. Лицензионное и свободно распространяемое программное обеспечение, в том числе отечественного производства: .....	28
5.4.3. Информационные справочные системы и профессиональные базы данных .....	28
5.5. Материально-техническое обеспечение образовательного процесса по дисциплине .....	29
5.6. Образовательные технологии .....	29
<b>ЛИСТ РЕГИСТРАЦИИ ИЗМЕНЕНИЙ .....</b>	<b>31</b>

Рабочая программа дисциплины «Организация профессиональной деятельности психолого-педагогического направления» разработана на основании федерального государственного образовательного стандарта высшего образования – *магистратуры* по направлению подготовки 44.04.02. «Психолого-педагогическое образование» (*магистратура*), утвержденного приказом Министерства образования и науки Российской Федерации № 127 от 22.02.2018, учебного плана по основной профессиональной образовательной программе высшего образования - программы магистратуры по направлению подготовки 44.04.02. «Психолого-педагогическое образование» (далее ОПОП)

Рабочая программа дисциплины разработана рабочей группой в составе: доктора псих. наук.. проф. Е.А. Петровой, к.псих. наук, доцента Н.А. Филиной

Рабочая программа обсуждена и утверждена на Ученом совете факультета социальных и политических наук Протокол № 11 от «26» апреля 2023 года.

Декан факультета  
Заведующий кафедрой  
Психологии, конфликтологии и  
бихевиористики, д.психол.н.,  
профессор

 Е.А. Петрова

---

(подпись)

Рабочая программа дисциплины (модуля) рекомендована к утверждению представителями организаций-работодателей:

ГБУ «Московские социальные центры,  
Г. Москва, заместитель директора



В.Н. Каменских

(подпись)

ГБОУ РОЦ №76, г. Москва,  
Начальник отдела инновационного развития



А.Ю. Нестерова


Кандидат психологических наук,  
руководитель центра психологического  
консультирования БФ "Твой Ангел"  
(не РГСУ)



М.В. Логинова

(подпись)

Д-р психол. наук, профессор кафедры  
психологии, конфликтологии,  
бихевиористики



Д.В. Каширский

(подпись)

факультета политических и социальных наук

# РАЗДЕЛ 1. ПАСПОРТ РАБОЧЕЙ ПРОГРАММЫ ДИСЦИПЛИНЫ

## 1.1 Цель и задачи дисциплины

Цель дисциплины заключается в формировании представлений о теоретических и практических аспектах организации профессиональной деятельности психолого-педагогического направления, формирование и развитие у обучающихся компетенций.

Задачи дисциплины:

1. формирование у студентов теоретических представлений об организации профессиональной деятельности психолого-педагогического направления;
2. раскрытие специфики профессиональной деятельности психолого-педагогического направления и ее гуманистической направленности;
3. формирование у студентов начальных знаний и умений в области профессиональной деятельности психолого-педагогического направления.

## 1.2 Планируемые результаты обучения по дисциплине в рамках планируемых результатов освоения основной профессиональной образовательной программы высшего образования – программы *магистратуры* соотнесенные с установленными индикаторами достижения компетенций

Процесс освоения дисциплины направлен на формирование у обучающихся следующих компетенций: ОПК-1; ОПК-3; ОПК-4; ПК-1; ПК-2; ПК-3; ПК-5 в соответствии с учебным планом.

В результате освоения дисциплины обучающийся должен демонстрировать следующие результаты:

Код компетенции Формулировка компетенции	Код и наименование индикатора достижения компетенции	Результаты обучения
<b>ОПК-1</b> Способен осуществлять и оптимизировать профессиональную деятельность в соответствии с нормативными правовыми актами в сфере образования и нормами профессиональной этики	ОПК-1.1 Знает: нормативные правовые документы, регламентирующие профессиональную деятельность; психолого-педагогические основы организации профессионального взаимодействия; принципы профессиональной этики.	<i>Знать:</i> нормативно правовые документы, регламентирующие профессиональную деятельность, психолого-педагогические основы организации профессионального взаимодействия, принципы профессиональной этики.
	ОПК-1.2 Умеет: применять содержание основных правовых документов, регламентирующих профессиональную деятельность, разрабатывать программы мониторинга и оценки результатов реализации профессиональной деятельности в соответствии с нормативно-правовыми актами в сфере образования.	<i>Уметь:</i> применять содержание основных правовых документов, регламентирующих профессиональную деятельность, разрабатывать программы мониторинга и оценки результатов реализации профессиональной деятельности в соответствии с нормативно-правовыми актами в сфере образования.
	ОПК-1.3 Владеет: нормами профессиональной этики при реализации профессиональной деятельности с участниками	<i>Владеть:</i> нормами профессиональной этики при реализации профессиональной

	образовательных отношений; навыками оптимизации своей профессиональной деятельности в соответствии с нормативно-правовыми актами в сфере образования.	деятельности с участниками образовательных отношений; навыками оптимизации своей профессиональной деятельности в соответствии с нормативно-правовыми актами в сфере образования.
<b>ОПК-3</b> Способен проектировать организацию совместной и индивидуальной учебной и воспитательной деятельности обучающихся, в том числе с особыми образовательными потребностями	ОПК-3.1 Знает: современное законодательство в области образования, требования ФГОС общего образования, современные методики и технологии организации образовательной (учебной и воспитательной) деятельности, принципы и содержание теории педагогического проектирования; общие закономерности развития ребенка, современные педагогические технологии реализации деятельностного и компетентностного подходов с учетом возрастных и индивидуальных особенностей обучающихся, в том числе с особыми образовательными потребностями; содержание примерных основных образовательных программ, индивидуальные и групповые технологии обучения и воспитания; знает и имеет представление об основных физиологических и психологических особенностях обучающихся с особыми образовательными потребностями.	<i>Знать:</i> современное законодательство в области образования, требования ФГОС общего образования, современные методики и технологии организации образовательной (учебной и воспитательной) деятельности, принципы и содержание теории педагогического проектирования, общие закономерности развития ребенка, современные педагогические технологии реализации деятельностного и компетентностного подходов с учетом возрастных и индивидуальных особенностей обучающихся, в том числе с особыми образовательными потребностями, содержание примерных основных образовательных программ, индивидуальные и групповые технологии обучения и воспитания, основные физиологические и психологические особенности обучающихся с особыми образовательными потребностями.
	ОПК-3.2 Умеет: планировать и организовывать учебную и воспитательную деятельность сообразно с возрастными и психо-физиологическими особенностями и индивидуальными образовательными потребностями обучающихся, осуществлять учебное сотрудничество и совместную учебную деятельность; организовывать самостоятельную деятельность обучающихся, в том числе учебно-	<i>Уметь:</i> планировать и организовывать учебную и воспитательную деятельность сообразно с возрастными и психо-физиологическими особенностями и индивидуальными образовательными потребностями обучающихся, осуществлять учебное сотрудничество и совместную учебную деятельность, организовывать самостоятельную деятельность обучающихся, в том числе

	<p>исследовательскую и проектную; планировать и осуществлять учебный процесс в соответствии с основной общеобразовательной программой, отбирать различные виды учебных задач (учебно-познавательных, учебно-практических, учебно-игровых) и организовывать их решение (в индивидуальной или групповой форме) в соответствии с уровнем познавательного и личностного развития обучающихся.</p>	<p>учебно-исследовательскую и проектную, планировать и осуществлять учебный процесс в соответствии с основной общеобразовательной программой, отбирать различные виды учебных задач (учебно-познавательных, учебно-практических, учебно-игровых) и организовывать их решение (в индивидуальной или групповой форме) в соответствии с уровнем познавательного и личностного развития обучающихся.</p>
	<p>ОПК-3.3 Владеет: принципами педагогического проектирования индивидуальных образовательных маршрутов; разрабатывает и реализует собственные (авторские) методические приемы обучения и воспитания с учетом контингента обучающихся с особыми образовательными потребностями; разрабатывает учебные занятия с учетом особенностей обучаемого контингента, использует в практике профессиональной деятельности современные информационно-коммуникационные технологии и СМИ; систематизирует, обобщает и использует отечественный и зарубежный опыт организации совместной и индивидуальной учебной и воспитательной деятельности обучающихся; проводит анализ контингента обучающихся, уточняет и модифицирует планирование образовательного и воспитательного процесса; разрабатывает и реализует методические приемы обучения и воспитания с учетом индивидуальных образовательных потребностей; разрабатывает учебные занятия с учетом особенностей обучаемого контингента, реализует групповые и индивидуальные технологии обучения и воспитания; планирует</p>	<p><i>Владеть:</i> принципами педагогического проектирования индивидуальных образовательных маршрутов, разработкой и реализацией собственных (авторских) методических приемов обучения и воспитания с учетом контингента обучающихся с особыми образовательными потребностями, принципами разработки учебных занятий с учетом особенностей обучаемого контингента, современными информационно-коммуникационными технологиями и СМИ и использовать в практике профессиональной деятельности, систематизированием, обобщением и использованием отечественного и зарубежного опыта организации совместной и индивидуальной учебной и воспитательной деятельности обучающихся, проведением анализа контингента обучающихся, методиками уточнения и модифицирования планирования образовательного и воспитательного процесса, разработкой и реализацией методических приемов обучения и воспитания с учетом индивидуальных образовательных потребностей, разработкой учебные занятия с учетом особенностей обучаемого</p>



	<p>образовательный и воспитательный процесс для группы, класса и/или отдельных контингентов обучающихся с выдающимися способностями и/или особыми образовательными потребностями на основе имеющихся типовых программ и собственных разработок с учетом специфики состава обучающихся.</p>	<p>контингента, реализацией групповых и индивидуальных технологий обучения и воспитания, планированием образовательного и воспитательного процесса для группы, класса и/или отдельных контингентов обучающихся с выдающимися способностями и/или особыми образовательными потребностями на основе имеющихся типовых программ и собственных разработок с учетом специфики состава обучающихся.</p>
<p><b>ОПК-4</b> Способен создавать и реализовывать условия и принципы духовно-нравственного воспитания обучающихся на основе базовых национальных ценностей</p>	<p>ОПК-4.1 Знает: основополагающие принципы духовно-нравственного воспитания обучающихся на основе базовых национальных ценностей, психолого-педагогические основы программ воспитательной работы с обучающимися.</p>	<p><i>Знать:</i> основополагающие принципы духовно-нравственного воспитания обучающихся на основе базовых национальных ценностей, психолого-педагогические основы программ воспитательной работы с обучающимися. <i>Уметь:</i> анализировать психолого-педагогические условия реализации программ духовно-нравственного воспитания и оценивать уровень духовно нравственного развития обучающихся. <i>Владеть:</i> принципами проектирования и методами реализации программ духовно-нравственного воспитания на основе базовых национальных ценностей в конкретных условиях социальной ситуации развития обучающихся.</p>
	<p>ОПК-4.2 Умеет: анализировать психолого-педагогические условия реализации программ духовно-нравственного воспитания и оценивать уровень духовно нравственного развития обучающихся.</p>	
	<p>ОПК-4.3 Владеет: принципами проектирования и методами реализации программ духовно-нравственного воспитания на основе базовых национальных ценностей в конкретных условиях социальной ситуации развития обучающихся.</p>	
<p><b>ПК-1</b> Способен проводить диагностику психического развития детей и подростков</p>	<p>ПК-1.1 Знает: подходы к диагностике психо-сексуального развития детей и подростков; изучает научно-обоснованные методы и технологии в психолого-педагогической деятельности; представляет содержание и</p>	<p><i>Знать:</i> подходы к диагностике психо-сексуального развития детей и подростков, научно-обоснованные методы и технологии в психолого-педагогической деятельности, содержание и возможности</p>

	<p>возможности современных диагностических средств.</p> <p>ПК-1.2 Умеет: проводить диагностику психо-сексуального развития детей и подростков; аналитически перерабатывает большой объем диагностической информации.</p> <p>ПК-1.3 Владеет: методами диагностики психо-сексуального развития детей и представляет результаты в виде стандартного заключения; представляет возможности и ограничения диагностического инструментария.</p>	<p>современных диагностических средств.</p> <p><i>Уметь:</i> проводить диагностику психо-сексуального развития детей и подростков, аналитически перерабатывать большой объем диагностической информации.</p> <p><i>Владеть:</i> методами диагностики психо-сексуального развития детей и представлять результаты в виде стандартного заключения, пониманием возможностей и ограничений диагностического инструментария.</p>
<p><b>ПК-2</b> Способен проводить мониторинг и анализ безопасности образовательной среды</p>	<p>ПК-2.1 Определяет: понятие и виды образовательной среды; применяет знания технологий психологической экспертизы (оценки) комфортности и безопасности образовательной среды образовательных организаций.</p>	<p><i>Определять:</i> понятие и виды образовательной среды, применяет знания технологий психологической экспертизы (оценки) комфортности и безопасности образовательной среды образовательных организаций.</p>
	<p>ПК-2.2 Умеет: применять техники психологической оценки комфортности и психологической безопасности образовательной среды.</p>	<p><i>Уметь:</i> применять техники психологической оценки комфортности и психологической безопасности образовательной среды.</p>
	<p>ПК-2.3 Выявляет: направления и средства создания психологически комфортной и безопасной образовательной среды.</p>	<p><i>Выявлять:</i> направления и средства создания психологически комфортной и безопасной образовательной среды.</p>
<p><b>ПК-3</b> Способен разрабатывать и реализовывать программы развития универсальных учебных действий, программы воспитания и социализации обучающихся, воспитанников</p>	<p>ПК-3.1 Демонстрирует: знание основных теорий обучения и учебной деятельности.</p>	<p><i>Демонстрировать:</i> знание основных теорий обучения и учебной деятельности.</p>
	<p>ПК-3.2 Осуществляет: психолого-педагогическое сопровождение реализации основных и дополнительных образовательных программ.</p>	<p><i>Осуществлять:</i> психолого-педагогическое сопровождение реализации основных и дополнительных образовательных программ.</p>
	<p>ПК-3.3 Проводит: психолого-педагогическую оценку соответствия образовательных программ возрастным и</p>	<p><i>Проводить:</i> психолого-педагогическую оценку</p>

	индивидуальным особенностям обучающихся, в том числе одаренных и с особыми образовательными потребностями.	соответствия образовательных программ возрастным и индивидуальным особенностям обучающихся, в том числе одаренных и с особыми образовательными потребностями.
<b>ПК-5</b> Способность осуществлять мероприятия по психологическому просвещению участников образовательного процесса	ПК-5.1 Ориентируется: в направлениях и психологических школах консультирования; методах и средствах оказания консультативной помощи участникам образовательного процесса.	<i>Ориентироваться:</i> в направлениях и психологических школах консультирования, методах и средствах оказания консультативной помощи участникам образовательного процесса. <i>Применять:</i> знания о психологических причинах трудностей обучения, методы их выявления и устранения.
	ПК-5.2 Применяет: знания о психологических причинах трудностей обучения, методах их выявления и устранения.	
	ПК-5.3 Выбирает: адекватные и эффективные методы и способы оказания психотерапевтической помощи участникам образовательного процесса по сложным проблемам образовательных отношений.	

## РАЗДЕЛ 2. СТРУКТУРА И СОДЕРЖАНИЕ ДИСЦИПЛИНЫ

### 2.1 Объем дисциплины, включая контактную работу обучающегося с педагогическими работниками и самостоятельную работу обучающегося

Общая трудоемкость дисциплины составляет 4 зачетные единицы.

#### Очно-заочная форма обучения

Вид учебной работы	Всего часов	Семестры			
		1	2	3	4
<b>Контактная работа обучающихся с педагогическими работниками</b>	<b>50</b>			<b>50</b>	
Лекционные занятия	24			24	
<i>из них: в форме практической подготовки</i>					
Практические занятия	24			24	
<i>из них: в форме практической подготовки</i>					
Лабораторные занятия					
<i>из них: в форме практической подготовки</i>					
Иная контактная работа	2			2	
<i>из них: в форме практической подготовки</i>					
<b>Самостоятельная работа обучающихся</b>	<b>76</b>			<b>76</b>	
<b>Контроль промежуточной аттестации</b>	<b>18</b>			<b>18</b>	

Форма промежуточной аттестации экзамен					
<b>ОБЪЕМ ДИСЦИПЛИНЫ В ЧАСАХ</b>	<b>144</b>			<b>144</b>	

### Заочная форма обучения

Вид учебной работы	Всего часов	Сессия			
		1	2	3	4
<b>Контактная работа обучающихся с педагогическими работниками</b>	<b>18</b>	<b>8</b>	<b>10</b>		
Лекционные занятия	8	8			
<i>из них: в форме практической подготовки</i>					
Практические занятия	8		8		
<i>из них: в форме практической подготовки</i>					
Лабораторные занятия					
<i>из них: в форме практической подготовки</i>					
Иная контактная работа	2		2		
<i>из них: в форме практической подготовки</i>					
<b>Самостоятельная работа обучающихся</b>	<b>117</b>	<b>64</b>	<b>53</b>		
<b>Контроль промежуточной аттестации</b>	<b>9</b>		<b>9</b>		
Форма промежуточной аттестации экзамен					
<b>ОБЪЕМ ДИСЦИПЛИНЫ В ЧАСАХ</b>	<b>144</b>	<b>72</b>	<b>72</b>		

## 2.2. Учебно-тематический план дисциплины

### Очно-заочная форма обучения

Раздел, тема	Виды учебной работы, академических часов									
	Всего	Самостоятельная работа	Контактная работа обучающихся с педагогическими работниками							
			Всего	Лекционные занятия <i>из них: в форме практической подготовки</i>	Практические занятия <i>из них: в форме практической подготовки</i>	Лабораторные занятия <i>из них: в форме практической подготовки</i>	Иная контактная работа <i>из них: в форме практической подготовки</i>			
<b>Семестр 3</b>										
<b>Раздел 1.</b> Теоретико-методологические основы организации профессиональной деятельности психолого-педагогического направления	31	19	12	6		6				
<b>Раздел 2.</b> Формирование	33	19	14	6		6			2	

Раздел, тема	Виды учебной работы, академических часов									
	Всего	Самостоятельная работа	Контактная работа обучающихся с педагогическими работниками							
			Всего	Лекционные занятия <i>из них: в форме практической подготовки</i>	Практические занятия <i>из них: в форме практической подготовки</i>	Лабораторные занятия <i>из них: в форме практической подготовки</i>	Иная контактная работа <i>из них: в форме практической подготовки</i>			
индивидуального стиля профессиональной деятельности психолого-педагогического направления										
Раздел 3. Структура психологической службы в сфере образования	31	19	12	6		6				
Раздел 4. Профессиональное становление психолога	31	19	12	6		6				
<b>Контроль промежуточной аттестации (час)</b>	<b>18</b>								<b>18</b>	
<b>Общий объем, часов</b>	<b>144</b>	<b>76</b>	<b>50</b>	<b>20</b>		<b>20</b>			<b>20</b>	

### Заочная форма обучения

Раздел, тема	Виды учебной работы, академических часов									
	Всего	Самостоятельная работа	Контактная работа обучающихся с педагогическими работниками							
			Всего	Лекционные занятия <i>из них: в форме практической подготовки</i>	Практические занятия <i>из них: в форме практической подготовки</i>	Лабораторные занятия <i>из них: в форме практической подготовки</i>	Иная контактная работа <i>из них: в форме практической подготовки</i>			
Раздел 1. Теоретико-методологические основы организации профессиональной деятельности психолого-педагогического направления	34	30	4	2	2					
Раздел 2. Формирование индивидуального стиля профессиональной деятельности психолого-педагогического направления	36	30	6	2	2				2	
Раздел 3. Структура психологической службы в сфере образования	34	30	4	2	2					
Раздел 4. Профессиональное становление психолога	31	27	4	2	2					
<b>Контроль промежуточной аттестации (час)</b>	<b>9</b>								<b>9</b>	
<b>Общий объем, часов</b>	<b>144</b>	<b>117</b>		<b>8</b>	<b>8</b>				<b>11</b>	

### 2.3. Содержание дисциплины

#### **РАЗДЕЛ 1. Теоретико-методологические основы организации профессиональной деятельности психолого-педагогического направления**

**Перечень изучаемых элементов содержания:** Система образования и ее научное обеспечение. Роль образования в обществе. Информатизация и глобализация современного образования. Открытое образование. Система образования России. Качество образования. Концептуально программный подход к качеству образования. Теоретические основания стандартизации в сфере образования. Модель специалиста. Образовательные стандарты. Качество обучения с использованием Интернет.

#### **ЗАДАНИЯ К ПРАКТИЧЕСКИМ ЗАНЯТИЯМ РАЗДЕЛА 1**

**Тема практического занятия:** Роль образования в обществе.

1. Найдите в литературе и дайте определения следующих понятий: конспект, план простой, план сложный, тезис, цитата.

2. Аннотация, рецензирование, составление плана, конспектирование: сущность, основные приемы.
3. Оформление библиографических источников. Электронно-образовательные ресурсы.
4. Культура умственного труда студента.

**Форма практического задания:** кейс

### **РУБЕЖНЫЙ КОНТРОЛЬ К РАЗДЕЛУ 1**

**форма рубежного контроля – контрольная работа**

## **РАЗДЕЛ 2. ФОРМИРОВАНИЕ ИНДИВИДУАЛЬНОГО СТИЛЯ ПРОФЕССИОНАЛЬНОЙ ДЕЯТЕЛЬНОСТИ ПСИХОЛОГО-ПЕДАГОГИЧЕСКОГО НАПРАВЛЕНИЯ**

**Перечень изучаемых элементов содержания:** Профессиограмма и психограмма. Профессионально важные качества и психологический портрет профессионала. Функциональная модель работы психики профессионала: профессионально важные качества и признаки профессиональной непригодности. Психологический портрет профессионала. Характеристики мотивационной, волевой, эмоциональной и операциональной сфер специалиста, отражаемые в психограмме. Схема описания профессии. Профессиональные качества психолога. Основные требования к подготовленности психолога по профессиональным дисциплинам. Психологический портрет профессионала. Психоэмоциональное состояние. Самооценка. Уровень субъективного контроля.

### **ЗАДАНИЯ К ПРАКТИЧЕСКИМ ЗАНЯТИЯМ РАЗДЕЛА 2**

**Тема практического занятия:** Профессиограмма и психограмма. Профессионально важные качества и психологический портрет профессионала

Требования к специалисту.

1. Основные направления деятельности социального педагога
2. Профессиональные качества специалиста

Имидж профессионала

1. Понятие имидж
2. Составляющие имиджа профессионала

**Форма практического задания:** кейс

### **РУБЕЖНЫЙ КОНТРОЛЬ К РАЗДЕЛУ 2**

**форма рубежного контроля – контрольная работа**

## **РАЗДЕЛ 3. СТРУКТУРА ПСИХОЛОГИЧЕСКОЙ СЛУЖБЫ В СФЕРЕ ОБРАЗОВАНИЯ**

**Перечень изучаемых элементов содержания:** Концепция И.В. Дубровиной - "Психологическое и психическое здоровье". Основные аспекты. Цель - психическое и психологическое здоровье детей образовательных учреждений. Задачи психологической службы (резервы развития каждого возраста, индивидуальные особенности детей, психологический климат, психологическая помощь). Структура службы, основные виды деятельности. Концепция М.Р. Битяновой "Парадигма сопровождения". Метод и идеология работы. Цель - создание социально-психологических условий успешного обучения и развития. Концептуальные, содержательные, организационные, функционально-ролевые следствия идеи сопровождения. Основные направления деятельности школьного психолога. Концепции психологической службы Л.М. Фридмана, Р.В. Овчаровой. Авторские модели психологической службы

### **ЗАДАНИЯ К ПРАКТИЧЕСКИМ ЗАНЯТИЯМ РАЗДЕЛА 3**

**Тема практического занятия:** Структура службы, основные виды деятельности.

- 1) Практическая психология образования: цели, задачи.
- 2) Концепция психологической службы И.В. Дубровиной
- 3) Концепция психологической службы М.Р. Битяновой.
- 4) Концепция психологической службы Л.М. Фридмана.
- 5) Специфика работы педагога-психолога в образовательной организации.
- 6) Особенности диагностической, коррекционной, развивающей.
- 7) Работа с родителями.

**Форма практического задания:** кейс

### **РУБЕЖНЫЙ КОНТРОЛЬ К РАЗДЕЛУ 3**

**форма рубежного контроля – контрольная работа**

## **РАЗДЕЛ 4. ПРОФЕССИОНАЛЬНОЕ СТАНОВЛЕНИЕ ПСИХОЛОГА**

**Перечень изучаемых элементов содержания:** Индивидуальный стиль профессиональной деятельности. Проблемы формирования индивидуального стиля трудовой деятельности. Формирование различных психологических систем профессиональной деятельности по В.Д. Шадрикову. Основные аспекты в формировании индивидуального стиля деятельности по В.С. Мерлину. Обобщенная схема освоения профессиональной деятельности. Стили педагогической деятельности К.Левин Практическое занятие. Психологическая профилактика эмоционального выгорания в профессиональной деятельности педагога (как бороться, приемы). Понятие практические состояния: Практические состояния положительные. Практические состояния отрицательные. Вербально-графическое отображение практических состояний человека (сетевая форма). Вербально-графическое отображение практических состояний человека (радиально-круговая форма). Особенности педагогической деятельности. Понятие синдром эмоционального выгорания. Причины, способы решения и профилактика профессионального выгорания педагогов. Практическое занятие. Профессиональная компетентность и профессиональная культура педагога и психолога. Модульное представление профессиональной компетенции учителя по А.К.Марковой. Уровни продуктивности деятельности учителя по Н.В. Кузьминой. Профессиональная культура педагога и психолога.

### **ЗАДАНИЯ К ПРАКТИЧЕСКИМ ЗАНЯТИЯМ РАЗДЕЛА 4**

**Тема практического занятия:** Освоение профессиональной деятельности.

Понятие практические состояния: Практические состояния положительные. Практические состояния отрицательные

**Форма практического задания:** кейс

### **РУБЕЖНЫЙ КОНТРОЛЬ К РАЗДЕЛУ 4**

**форма рубежного контроля – контрольная работа**

## **РАЗДЕЛ 3. УЧЕБНО-МЕТОДИЧЕСКОЕ ОБЕСПЕЧЕНИЕ САМОСТОЯТЕЛЬНОЙ РАБОТЫ ОБУЧАЮЩИХСЯ ПО ДИСЦИПЛИНЕ**

### **3.1. Виды самостоятельной работы обучающихся по дисциплине**



### Очно-заочная формы обучения

Раздел, тема	Количество часов	Вид самостоятельной работы
Раздел 1. Теоретико-методологические основы организации профессиональной деятельности психолого-педагогического направления	19	кейс
Раздел 2. Формирование индивидуального стиля профессиональной деятельности психолого-педагогического направления	19	кейс
Раздел 3. Структура психологической службы в сфере образования	19	кейс
Раздел 4. Профессиональное становление психолога	19	кейс
<b>Общий объем по модулю/семестру, часов</b>	<b>76</b>	
<b>Общий объем по дисциплине, часов</b>	<b>76</b>	

### Заочная формы обучения

Раздел, тема	Количество часов	Вид самостоятельной работы
Раздел 1. Теоретико-методологические основы организации профессиональной деятельности психолого-педагогического направления	30	кейс
Раздел 2. Формирование индивидуального стиля профессиональной деятельности психолого-педагогического направления	30	кейс
Раздел 3. Структура психологической службы в сфере образования	30	кейс
Раздел 4. Профессиональное становление психолога	27	кейс
<b>Общий объем по модулю/семестру, часов</b>	<b>117</b>	
<b>Общий объем по дисциплине, часов</b>	<b>117</b>	

### 3.2. Задания для самостоятельной работы

#### Задания для самостоятельной работы к Разделу 1

##### Вопросы для самостоятельной работы

1. Система образования и ее научное обеспечение.
2. Роль образования в обществе.
3. Информатизация и глобализация современного образования. Открытое образование.
4. Система образования России.
5. Качество образования.
6. Концептуально программный подход к качеству образования.
7. Теоретические основания стандартизации в сфере образования.
8. Модель специалиста. Образовательные стандарты.

## 9. Качество обучения с использованием Интернет

### Литература для самостоятельного изучения к Разделу 1.

1. *Овчарова, Р. В.* Практическая психология образования : учебник для вузов / Р. В. Овчарова. — Москва : Издательство Юрайт, 2023. — 465 с. — (Высшее образование). — ISBN 978-5-534-14810-7. — Текст : электронный // Образовательная платформа Юрайт [сайт]. — URL: <https://urait.ru/bcode/519386> (дата обращения: 02.11.2023).
2. *Кондратьев, М. Ю.* Социальная психология образования : учебное пособие для вузов / М. Ю. Кондратьев. — 2-е изд. — Москва : Издательство Юрайт, 2023. — 321 с. — (Высшее образование). — ISBN 978-5-534-12724-9. — Текст : электронный // Образовательная платформа Юрайт [сайт]. — URL: <https://urait.ru/bcode/514909> (дата обращения: 02.11.2023).
3. Психология : учебник и практикум для вузов / А. С. Обухов [и др.] ; под общей редакцией А. С. Обухова. — 2-е изд., перераб. и доп. — Москва : Издательство Юрайт, 2023. — 404 с. — (Высшее образование). — ISBN 978-5-534-00631-5. — Текст : электронный // Образовательная платформа Юрайт [сайт]. — URL: <https://urait.ru/bcode/510664> (дата обращения: 02.11.2023).

### Задания для самостоятельной работы к Разделу 2

1. Профессиограмма и психограмма.
2. Профессионально важные качества и психологический портрет профессионала
3. Функциональная модель работы психики профессионала: профессионально важные качества и признаки профессиональной непригодности.
4. Психологический портрет профессионала.
5. Характеристики мотивационной, волевой, эмоциональной и операциональной сфер специалиста, отражаемые в психограмме.
6. Схема описания профессии.
7. Профессиональные качества психолога.
8. Основные требования к подготовленности психолога по профессиональным дисциплинам.
9. Психологический портрет профессионала.
10. Психоэмоциональное состояние. Самооценка. Уровень субъективного контроля

### Литература для самостоятельного изучения к Разделу 2.

1. *Овчарова, Р. В.* Практическая психология образования : учебник для вузов / Р. В. Овчарова. — Москва : Издательство Юрайт, 2023. — 465 с. — (Высшее образование). — ISBN 978-5-534-14810-7. — Текст : электронный // Образовательная платформа Юрайт [сайт]. — URL: <https://urait.ru/bcode/519386> (дата обращения: 02.11.2023).
2. *Кондратьев, М. Ю.* Социальная психология образования : учебное пособие для вузов / М. Ю. Кондратьев. — 2-е изд. — Москва : Издательство Юрайт, 2023. — 321 с. — (Высшее образование). — ISBN 978-5-534-12724-9. — Текст : электронный // Образовательная платформа Юрайт [сайт]. — URL: <https://urait.ru/bcode/514909> (дата обращения: 02.11.2023).
3. Психология : учебник и практикум для вузов / А. С. Обухов [и др.] ; под общей редакцией А. С. Обухова. — 2-е изд., перераб. и доп. — Москва : Издательство Юрайт, 2023. — 404 с. — (Высшее образование). — ISBN 978-5-534-00631-5. — Текст : электронный // Образовательная платформа Юрайт [сайт]. — URL: <https://urait.ru/bcode/510664> (дата обращения: 02.11.2023).

### Задания для самостоятельной работы к Разделу 3

- 1) Практическая психология образования: цели, задачи.
- 2) Концепция психологической службы И.В. Дубровиной
- 3) Концепция психологической службы М.Р. Битяновой.
- 4) Концепция психологической службы Л.М. Фридмана.
- 5) Специфика работы педагога-психолога в образовательной организации.
- 6) Особенности диагностической, коррекционной, развивающей.
- 7) Работа с родителями.

### **Литература для самостоятельного изучения к Разделу 3.**

1. *Овчарова, Р. В.* Практическая психология образования : учебник для вузов / Р. В. Овчарова. — Москва : Издательство Юрайт, 2023. — 465 с. — (Высшее образование). — ISBN 978-5-534-14810-7. — Текст : электронный // Образовательная платформа Юрайт [сайт]. — URL: <https://urait.ru/bcode/519386> (дата обращения: 02.11.2023).
2. *Кондратьев, М. Ю.* Социальная психология образования : учебное пособие для вузов / М. Ю. Кондратьев. — 2-е изд. — Москва : Издательство Юрайт, 2023. — 321 с. — (Высшее образование). — ISBN 978-5-534-12724-9. — Текст : электронный // Образовательная платформа Юрайт [сайт]. — URL: <https://urait.ru/bcode/514909> (дата обращения: 02.11.2023).
3. Психология : учебник и практикум для вузов / А. С. Обухов [и др.] ; под общей редакцией А. С. Обухова. — 2-е изд., перераб. и доп. — Москва : Издательство Юрайт, 2023. — 404 с. — (Высшее образование). — ISBN 978-5-534-00631-5. — Текст : электронный // Образовательная платформа Юрайт [сайт]. — URL: <https://urait.ru/bcode/510664> (дата обращения: 02.11.2023).

### **Задания для самостоятельной работы к Разделу 4**

1. Индивидуальный стиль профессиональной деятельности .
2. Проблемы формирования индивидуального стиля трудовой деятельности.
3. Формирование различных психологических систем профессиональной деятельности по В.Д. Шадрикову.
4. Основные аспекты в формировании индивидуального стиля деятельности по В.С. Мерлину. Обобщенная схема освоения профессиональной деятельности.
5. Стили педагогической деятельности К.Левин Практическое занятие.
6. Психологическая профилактика эмоционального выгорания в профессиональной деятельности педагога (как бороться, приемы).
7. Понятие практические состояния:
8. Практические состояния положительные.
9. Практические состояния отрицательные.
10. Вербально-графическое отображение практических состояний человека (сетевая форма). Вербально-графическое отображение практических состояний человека (радиально-круговая форма). Особенности педагогической деятельности.
11. Понятие синдром эмоционального выгорания.
12. Причины, способы решения и профилактика профессионального выгорания педагогов. Практическое занятие.

### **Литература для самостоятельного изучения к Разделу 4.**

1. *Овчарова, Р. В.* Практическая психология образования : учебник для вузов / Р. В. Овчарова. — Москва : Издательство Юрайт, 2023. — 465 с. — (Высшее образование). — ISBN 978-5-534-14810-7. — Текст : электронный // Образовательная платформа Юрайт [сайт]. — URL: <https://urait.ru/bcode/519386> (дата обращения: 02.11.2023).
2. *Кондратьев, М. Ю.* Социальная психология образования : учебное пособие для вузов / М. Ю. Кондратьев. — 2-е изд. — Москва : Издательство Юрайт, 2023. — 321 с. — (Высшее образование). — ISBN 978-5-534-12724-9. — Текст : электронный // Образовательная платформа Юрайт [сайт]. — URL: <https://urait.ru/bcode/514909> (дата обращения: 02.11.2023).
3. Психология : учебник и практикум для вузов / А. С. Обухов [и др.] ; под общей редакцией А. С. Обухова. — 2-е изд., перераб. и доп. — Москва : Издательство Юрайт, 2023. — 404 с. — (Высшее образование). — ISBN 978-5-534-00631-5. — Текст : электронный // Образовательная платформа Юрайт [сайт]. — URL: <https://urait.ru/bcode/510664> (дата обращения: 02.11.2023).

### **3.3. Методические указания к самостоятельной работе по дисциплине**

Освоение слушателями программы предполагает изучение материалов дисциплин в ходе самостоятельной работы.

Для успешного освоения дисциплины и достижения поставленных целей необходимо внимательно ознакомиться с рабочей программой дисциплины, доступной в электронной информационно-образовательной среде РГСУ.

Следует обратить внимание на списки основной и дополнительной литературы, на предлагаемые преподавателем ресурсы информационно-телекоммуникационной сети Интернет. Эта информация необходима для самостоятельной работы обучающегося.

Для более углубленного изучения темы задания для самостоятельной работы рекомендуется выполнять параллельно с изучением данной темы. При выполнении заданий по возможности используйте наглядное представление материала.

Самостоятельная работа включает разнообразный комплекс видов и форм работы обучающихся.

#### ***Написание реферата (доклада).***

*Требования к структуре реферата (доклада):*

Работа должна содержать систематизацию и краткое изложение материала из не менее 5-и литературных источников (монографий, научных статей и докладов) по выбранной теме.

Основные требования к оформлению:

Структура доклада (реферата): 1) титульный лист; 2) содержание (в нем последовательно указываются названия пунктов доклада (реферата), указываются страницы, с которых начинается каждый пункт); 3) введение (формулируется суть исследуемой проблемы, обосновывается выбор темы, определяются ее значимость и актуальность, указываются цель и задачи доклада (реферата), дается характеристика используемой литературы); 4) основная часть (каждый раздел ее доказательно раскрывает исследуемый вопрос); 5) выводы и заключение (подводятся итоги или делается обобщенный вывод по теме доклада (реферата)); 6) литература.

Доклад (реферат) оформляется на одной стороне листа белой бумаги формата А4 (210x297 мм). Интервал межстрочный - полуторный. Цвет шрифта - черный. Гарнитура шрифта основного текста - «Times New Roman» или аналогичная. Кегль (размер) от 12 до 14 пунктов. Размеры полей страницы (не менее): правое 10 мм, верхнее – 15 мм, нижнее – 20 мм, левое - 25 мм. Формат абзаца: полное выравнивание («по ширине»). Отступ красной строки одинаковый по всему тексту – 15 мм. Страницы должны быть пронумерованы с учётом титульного листа (на титульном листе номер страницы не ставится). В работах используются цитаты, статистические материалы. Эти данные оформляются в виде сносок (ссылок и примечаний). Внутритекстовые, подстрочные и затекстовые библиографические ссылки должны оформляться в соответствии с ГОСТ Р 7.0.5-2008 «Библиографическая ссылка». Общие требования и правила составления».

Реферат (доклад) сдается в бумажном и электронном виде (10 - 20 печатных страниц).

При проверке реферата (доклада) на антиплагиат - [www.antiplagiat.ru](http://www.antiplagiat.ru) - (более 50% заимствований) работа не принимается.

#### ***Выполнение тестовых заданий.***

Тестовые задания содержат вопросы и 3-4 варианта ответа по базовым положениям изучаемой темы, составлены с расчетом на знания, полученные слушателями в процессе изучения темы.

Тестовые задания выполняются в письменной или электронной форме и сдаются преподавателю, ведущему дисциплину.

#### ***Написание эссе.***

Эссе - вид самостоятельной исследовательской работы обучающихся, с целью углубления и закрепления теоретических знаний и освоения практических навыков. Цель эссе состоит в развитии самостоятельного творческого мышления и письменного изложения собственных мыслей. При написании эссе слушатель должен представить развернутый письменный ответ на

теоретический или практический актуальный вопрос, объявленный преподавателем в аудитории непосредственно перед ее написанием. В процессе написания эссе разрешается пользоваться нормативно-правовыми актами, конспектом лекций (в печатном виде). Использование интернет-ресурсов не допускается. Темы эссе преподаватель предлагает из числа тех, которые слушатели уже рассматривали на лекциях или семинарских занятиях, исходя из содержания заданий в составе оценочных средств. По решению преподавателя, в качестве темы эссе может быть выбрана одна или несколько тем, которые могут быть распределены между слушателями по желанию.

Эссе проводится письменно, по объему не более 3-х печатных листов.

Требования к оформлению эссе:

Эссе выполняется на компьютере (гарнитура Times New Roman, шрифт 14) через 1,5 интервала с полями: верхнее, нижнее – 2; правое – 3; левое – 1,5. Отступ первой строки абзаца – 1,25. Сноски – постраничные. Таблицы и рисунки встраиваются в текст работы. При этом обязательный заголовок таблицы надо размещать над табличным полем, а рисунки сопровождать подрисуночными подписями. При включении в эссе нескольких таблиц и/или рисунков их нумерация обязательна. Обязательна и нумерация страниц. Их целесообразно проставлять внизу страницы – по середине или в правом углу. Номер страницы не ставится на титульном листе, но в общее число страниц он включается. Объем эссе, без учета приложений, не должен превышать 5 страниц. Значительное превышение установленного объема является недостатком работы и указывает на то, что слушатель не сумел отобрать и переработать необходимый материал.

Работа должна содержать собственные умозаключения по сути поставленной проблемы, включать самостоятельно проведенный анализ по сути этой проблемы, выводы, обобщающие авторскую позицию по поставленной проблеме.

## **РАЗДЕЛ 4. ОЦЕНОЧНЫЕ МАТЕРИАЛЫ ПО ДИСЦИПЛИНЕ**

### **4.1. Форма промежуточной аттестации обучающегося по дисциплине**

Контрольным мероприятием промежуточной аттестации обучающихся по дисциплине является экзамен, который проводится в устной форме.

### **4.2. Оценочные материалы, определяющие процедуры оценивания знаний, умений, навыков и (или) опыта деятельности, характеризующих этапы формирования компетенций**

#### **4.2.1. Организационные основы применения балльно-рейтинговой системы оценки успеваемости обучающихся по дисциплине**

Оценка качества освоения обучающимися дисциплины реализуется в формате балльно-рейтинговой системы оценки успеваемости обучающихся (БРСО).

БРСО в ходе текущего контроля успеваемости и промежуточной аттестации осуществляется по 100-балльной шкале.

Академический рейтинг обучающегося по дисциплине складывается из результатов:

- текущего контроля успеваемости (максимальный текущий рейтинг обучающегося 80 рейтинговых баллов;
- промежуточной аттестации (максимальный рубежный рейтинг обучающегося 20 рейтинговых баллов.

Условия оценки освоения обучающимся дисциплины в формате БРСО доводятся преподавателем до сведения обучающихся на первом учебном занятии, а также размещены в свободном доступе в электронной информационно-образовательной среде Университета.

#### **4.2.2. Проведение текущего контроля успеваемости обучающихся по дисциплине в соответствии с балльно-рейтинговой системой оценки успеваемости обучающегося**

В течение учебного семестра до промежуточной аттестации на основании утвержденной рабочей программы дисциплины формируется текущий рейтинг обучающегося. Текущий рейтинг обучающегося складывается как сумма рейтинговых баллов, полученных им в течение учебного семестра по всем видам учебных занятий по дисциплине.

В процессе текущего контроля оцениваются следующие действия обучающегося, направленные на освоение компетенций в рамках изучения учебной дисциплины:

- академическая активность (посещаемость учебных занятий, самостоятельное изучение содержания учебной дисциплины в электронной информационно-образовательной среде, соблюдение сроков сдачи практических заданий и текущих контрольных мероприятий и др.);
- выполнение и сдача текущих и итогового практических заданий (эссе, рефераты, творческие задания, кейс-задания, лабораторные работы, расчетные задания и др., активное участие в групповых интерактивных занятиях (дискуссии, WiKi-проекты и др.), защита проектов и др.);
- прохождение рубежей текущего контроля, включая соблюдение графика их прохождения в электронной информационно-образовательной среде.

Для планирования расчета текущего рейтинга обучающегося используются следующие пропорции:

<b>Вид учебного действия</b>	<b>Максимальная рейтинговая оценка, баллов</b>
академическая активность	10
практические задания	40
<i>из них: текущие практические задания</i>	20
<i>итоговое практическое задание</i>	20
рубежи текущего контроля	30
<b>ИТОГО:</b>	<b>80</b>

В течение учебного семестра по дисциплине обучающимся должен быть накоплен текущий рейтинг не менее 52 рейтинговых баллов (65% от максимального значения текущего рейтинга).

Необходимыми условиями допуска обучающегося к промежуточной аттестации по дисциплине являются положительное прохождение обучающимся не менее 65% рубежей текущего контроля с накоплением не менее 65% максимального рейтингового балла за каждый рубеж текущего контроля и положительное выполнение итогового практического задания с накоплением не менее 65% максимального рейтингового балла, установленного за итоговое практическое задание.

Невыполнение вышеуказанных условий является текущей академической задолженностью, которая должна быть ликвидирована обучающимся до контрольного мероприятия промежуточной аттестации.

Сведения о наличии у обучающихся текущей академической задолженности, сроках и порядке добора рейтинговых баллов для её ликвидации доводятся до обучающихся педагогическим работником.

В случае неликвидации текущей академической задолженности, педагогический работник обязан во время контрольного мероприятия промежуточной аттестации поставить

обучающемуся 0 рейтинговых баллов. В этом случае ликвидация текущей академической задолженности возможна в периоды проведения повторной промежуточной аттестации.

#### **4.2.3. Проведение промежуточной аттестации обучающихся по дисциплине в соответствии с балльно-рейтинговой системой оценки успеваемости обучающегося**

Промежуточная аттестация по дисциплине проводится в соответствии с Положением о промежуточной аттестации обучающихся по основным профессиональным образовательным программам в Российском государственном социальном университете и Положением о балльно-рейтинговой системе оценки успеваемости обучающихся по основным профессиональным образовательным программам в Российском государственном социальном университете в действующей редакции.

На промежуточную аттестацию отводится 20 рейтинговых баллов.

Ответы обучающегося на контрольном мероприятии промежуточной аттестации оцениваются педагогическим работником по 20 - балльной шкале, а итоговая оценка по дисциплине выставляется по пятибалльной системе для дифференцированного зачета.

Критерии выставления оценки определяются Положением о балльно-рейтинговой системе оценки успеваемости обучающихся по основным профессиональным образовательным программам высшего образования - программам магистратуры в Российском государственном социальном университете.

В процессе определения рубежного рейтинга обучающегося используется следующая шкала:

<b>Рубежный рейтинг</b>	<b>Критерии оценки освоения обучающимся учебной дисциплины в ходе контрольных мероприятий промежуточной аттестации</b>
19-20 рейтинговых баллов	обучающийся глубоко и прочно усвоил программный материал, исчерпывающе, последовательно, грамотно и логически стройно его излагает, тесно увязывает с задачами и будущей деятельностью, не затрудняется с ответом при видоизменении задания, свободно справляется с задачами и практическими заданиями, правильно обосновывает принятые решения, умеет самостоятельно обобщать и излагать материал, не допуская ошибок
16-18 рейтинговых баллов	обучающийся твердо знает программный материал, грамотно и по существу излагает его, не допуская существенных неточностей в ответе на вопрос, может правильно применять теоретические положения и владеет необходимыми умениями и навыками при выполнении практических заданий
13-15 рейтинговых баллов	обучающийся освоил основной материал, но не знает отдельных деталей, допускает неточности, недостаточно правильные формулировки, нарушает последовательность в изложении программного материала и испытывает затруднения в выполнении практических заданий
1-12 рейтинговых баллов	обучающийся не знает значительной части программного материала, допускает существенные ошибки, с большими затруднениями выполняет практические задания
0 рейтинговых баллов	не аттестован

**4.3. Перечень заданий для проведения текущей и промежуточной оценки знаний, умений, навыков и (или) опыта деятельности, характеризующих этапы формирования компетенций**

**4.3.1. Оценочные материалы для проведения текущей аттестации и рубежного контроля, обучающихся по дисциплине**

**Перечень вопросов рубежного контроля и текущей аттестации**

<b>№ п/п</b>	<b>Контролируемые разделы, дисциплины</b>	<b>Код контролируемой компетенций</b>	<b>Форма рубежного контроля</b>	<b>Вопросы/задания рубежного контроля</b>
1	<b>Раздел 1.</b> Теоретико-методологические основы организации профессиональной деятельности психолого-педагогического направления	ОПК-1; ОПК-3; ОПК-4; ПК-1; ПК-2; ПК-3; ПК-5	Контрольная работа	1. Система образования России. 2. Качество образования. 3. Концептуально программный подход к качеству образования
2.	<b>Раздел 2.</b> Формирование индивидуального стиля профессиональной деятельности психолого-педагогического направления	ОПК-1; ОПК-3; ОПК-4; ПК-1; ПК-2; ПК-3; ПК-5	Контрольная работа	1. Профессиограмма и психограмма. 2. Профессионально важные качества и психологический портрет профессионала
3.	<b>Раздел 3.</b> Структура психологической службы в сфере образования	ОПК-1; ОПК-3; ОПК-4; ПК-1; ПК-2; ПК-3; ПК-5	Контрольная работа	1. Задачи психологической службы (резервы развития каждого возраста, индивидуальные особенности детей, психологический климат, психологическая помощь). 2. Структура службы, основные виды деятельности
4	<b>Раздел 4.</b> Профессиональное становление психолога	ОПК-1; ОПК-3; ОПК-4; ПК-1; ПК-2; ПК-3; ПК-5	Контрольная работа	1. Индивидуальный стиль профессиональной деятельности. 2. Проблемы формирования индивидуального стиля трудовой деятельности. 3. Формирование различных психологических систем профессиональной деятельности по В.Д. Шадрикову.



#### 4.3.2. Оценочные материалы для проведения промежуточной аттестации обучающихся по дисциплине

##### Вопросы/задания для проведения промежуточной аттестации обучающихся по дисциплине

<b>Коды контролируемой компетенций</b>	<b>Вопросы /задания</b>
ОПК-1; ОПК-3; ОПК-4; ПК-1; ПК-2; ПК-3; ПК-5	<ol style="list-style-type: none"><li>1. Актуальные проблемы российского психолого-педагогического образования.</li><li>2. Приоритетные направления государственной политики в области образования</li><li>3. Основные требованиями к организации профессиональной деятельности психолого-педагогического направления в условиях реализации ФГОС.</li><li>4. Компетентностный подход в профессиональной подготовке педагога: социально-личностные компетенции и психологическая компетентность в структуре личности и деятельности педагога.</li><li>5. Состав, структура и виды профессиональной деятельности психолого-педагогического направления. Классификация профессий.</li><li>6. Сущность, содержание, основные разделы профессиограммы.</li><li>7. Типы профессиограмм; методологические принципы разработки профессиограмм.</li><li>8. Основные требования к профессиограмме по Е.М. Ивановой и А.К. Марковой.</li><li>9. Методологическая схема составления профессиограммы.</li><li>10. Психограмма как типовой портрет успешного профессионала.</li><li>11. Профессиографирование как процесс составления психограммы.</li><li>12. Функциональная модель работы психики профессионала: профессионально важные качества и признаки профессиональной непригодности.</li><li>13. Психологический портрет профессионала.</li><li>14. Характеристики мотивационной, волевой, эмоциональной и операциональной сфер специалиста, отражаемые в психограмме.</li><li>15. Понятия "профессия", "профессионал" и "профессиональная деятельность". Психология профессионального самоопределения. Жизненная перспектива.</li><li>16. Выбор профессии. Профессиональные и жизненные притязания. Профессиональные намерения.</li><li>17. Ценностно-ориентационный подход к профессиональной информации и пропаганде. Операциональная модель жизненных ориентаций работника.</li><li>18. Понятие индивидуального стиля профессиональной деятельности. Характеристика педагогической деятельности.</li><li>19. Стили педагогического руководства.</li><li>20. Индивидуальный стиль педагогической деятельности. Проблемы формирования индивидуального стиля трудовой деятельности.</li><li>21. Формирование различных психологических систем профессиональной деятельности по В.Д. Шадрикову.</li><li>22. Основные аспекты в формировании индивидуального стиля деятельности по В.С. Мерлину.</li><li>23. Обобщенная схема освоения профессиональной деятельности.</li><li>24. Практические состояния. Профессионализация как процесс овладения моделями профессии и профессиональной деятельности.</li><li>25. Особенности педагогической деятельности.</li></ol>

## РАЗДЕЛ 5. УСЛОВИЯ РЕАЛИЗАЦИИ ДИСЦИПЛИНЫ

### 5.1. Перечень основной и дополнительной учебной литературы для освоения дисциплины

#### 5.1.1. Основная литература

1. *Кондратьев, М. Ю.* Социальная психология образования: учебное пособие для вузов / М. Ю. Кондратьев. — 2-е изд. — Москва: Издательство Юрайт, 2023. — 321 с. — (Высшее образование). — ISBN 978-5-534-12724-9. — Текст : электронный // Образовательная платформа Юрайт [сайт]. — URL: <https://urait.ru/bcode/514909> (дата обращения: 02.11.2023).
2. *Овчарова, Р. В.* Практическая психология образования: учебник для вузов / Р. В. Овчарова. — Москва: Издательство Юрайт, 2023. — 465 с. — (Высшее образование). — ISBN 978-5-534-14810-7. — Текст : электронный // Образовательная платформа Юрайт [сайт]. — URL: <https://urait.ru/bcode/519386> (дата обращения: 02.11.2023).
3. Психология: учебник и практикум для вузов / А. С. Обухов [и др.]; под общей редакцией А. С. Обухова. — 2-е изд., перераб. и доп. — Москва: Издательство Юрайт, 2023. — 404 с. — (Высшее образование). — ISBN 978-5-534-00631-5. — Текст : электронный // Образовательная платформа Юрайт [сайт]. — URL: <https://urait.ru/bcode/510664> (дата обращения: 02.11.2023).

#### 5.1.2. Дополнительная литература

1. *Рогов, Е. И.* Настольная книга практического психолога в 2 ч. Часть 1. Система работы психолога с детьми разного возраста: практическое пособие / Е. И. Рогов. — 4-е изд., перераб. и доп. — Москва: Издательство Юрайт, 2023. — 412 с. — (Профессиональная практика). — ISBN 978-5-534-04419-5. — Текст : электронный // Образовательная платформа Юрайт [сайт]. — URL: <https://urait.ru/bcode/510533> (дата обращения: 02.11.2023).
2. *Рогов, Е. И.* Настольная книга практического психолога в 2 ч. Часть 2. Работа психолога со взрослыми. Коррекционные приемы и упражнения: практическое пособие / Е. И. Рогов. — 4-е изд., перераб. и доп. — Москва: Издательство Юрайт, 2023. — 507 с. — (Профессиональная практика). — ISBN 978-5-534-08602-7. — Текст : электронный // Образовательная платформа Юрайт [сайт]. — URL: <https://urait.ru/bcode/510773> (дата обращения: 02.11.2023).

## 5.2 Перечень ресурсов информационно-коммуникационной сети «Интернет», необходимых для освоения дисциплины

№	Название электронного ресурса	Описание электронного ресурса	Используемый для работы адрес
1.	ЭБС «Университетская библиотека онлайн»	Электронная библиотека, обеспечивающая доступ высших и средних учебных заведений, публичных библиотек и корпоративных пользователей к наиболее востребованным материалам по всем отраслям знаний от ведущих российских издательств	<a href="http://biblioclub.ru/">http://biblioclub.ru/</a>
2.	Научная электронная библиотека eLIBRARY.ru	Крупнейший российский информационно-аналитический портал в области науки, технологии, медицины и образования, содержащий рефераты и полные тексты более 34 млн научных публикаций и патентов	<a href="http://elibrary.ru/">http://elibrary.ru/</a>
3.	Образовательная платформа Юрайт	Электронно-библиотечная система для ВУЗов, ССУЗов, обеспечивающая доступ к учебникам, учебной и методической литературе по различным дисциплинам.	<a href="https://urait.ru/">https://urait.ru/</a>
4.	База данных "EastView"	Полнотекстовая база данных периодических изданий	<a href="https://dlib.eastview.com">https://dlib.eastview.com</a>
5.	Электронная библиотека "Grebennikon"	Библиотека предоставляет доступ более чем к 30 журналам, выпускаемых Издательским домом "Гребенников".	<a href="https://grebennikon.ru/">https://grebennikon.ru/</a>

## 5.3 Методические указания для обучающихся по освоению дисциплины

Освоение обучающимся дисциплины предполагает изучение материалов дисциплины на аудиторных занятиях и в ходе самостоятельной работы. Аудиторные занятия проходят в форме лекций, семинаров, практических и лабораторных занятий.

При подготовке к аудиторным занятиям необходимо помнить особенности каждой формы его проведения.

Подготовка к учебному занятию лекционного типа заключается в следующем.

С целью обеспечения успешного обучения обучающийся должен готовиться к лекции, поскольку она является важнейшей формой организации учебного процесса, поскольку:

- знакомит с новым учебным материалом;
- разъясняет учебные элементы, трудные для понимания;
- систематизирует учебный материал;
- ориентирует в учебном процессе.

С этой целью:

- внимательно прочитайте материал предыдущей лекции;
- ознакомьтесь с учебным материалом по учебнику и учебным пособиям с темой прочитанной лекции;
- внесите дополнения к полученным ранее знаниям по теме лекции на полях лекционной тетради;
- запишите возможные вопросы, которые вы зададите лектору на лекции по материалу изученной лекции;

- постарайтесь уяснить место изучаемой темы в своей подготовке;
- узнайте тему предстоящей лекции (по тематическому плану, по информации лектора) и запишите информацию, которой вы владеете по данному вопросу.

Подготовка к занятию семинарского типа

При подготовке и работе во время проведения занятий семинарского типа следует обратить внимание на следующие моменты: на процесс предварительной подготовки, на работу во время занятия, обработку полученных результатов, исправление полученных замечаний.

Предварительная подготовка к учебному занятию семинарского типа заключается в изучении теоретического материала в отведенное для самостоятельной работы время, ознакомление с инструктивными материалами с целью осознания задач лабораторной работы/практического занятия, техники безопасности при работе с приборами, веществами.

Работа во время проведения учебного занятия семинарского типа включает:

- консультирование студентов преподавателями и вспомогательным персоналом с целью предоставления исчерпывающей информации, необходимой для самостоятельного выполнения предложенных преподавателем задач, ознакомление с правилами техники безопасности при работе в лаборатории;
- самостоятельное выполнение заданий согласно обозначенной учебной программой тематики.

## **5.4 Информационно-технологическое обеспечение образовательного процесса по дисциплины**

### **5.4.1. Средства информационных технологий**

1. Персональные компьютеры;
2. Средства доступа в Интернет;
3. Проектор.

### **5.4.2. Лицензионное и свободно распространяемое программное обеспечение, в том числе отечественного производства:**

1. Операционная система: Astra Linux SE
2. Пакет офисных программ: LibreOffice
3. Справочная система Консультант+
4. Okular или Acrobat Reader DC
5. Ark или 7-zip
6. User Gate
7. TrueConf (client)

### **5.4.3. Информационные справочные системы и профессиональные базы данных**

<b>№</b>	<b>Название электронного ресурса</b>	<b>Описание электронного ресурса</b>	<b>Используемый для работы адрес</b>
1.	ЭБС «Университетская библиотека онлайн»	Электронная библиотека, обеспечивающая доступ высших и средних учебных заведений, публичных библиотек и корпоративных пользователей к наиболее востребованным материалам по всем	<a href="http://biblioclub.ru/">http://biblioclub.ru/</a>

		отраслям знаний от ведущих российских издательств	
2.	Научная электронная библиотека eLIBRARY.ru	Крупнейший российский информационно-аналитический портал в области науки, технологии, медицины и образования, содержащий рефераты и полные тексты более 34 млн научных публикаций и патентов	<a href="http://elibrary.ru/">http://elibrary.ru/</a>
3.	Образовательная платформа Юрайт	Электронно-библиотечная система для ВУЗов, ССУЗов, обеспечивающая доступ к учебникам, учебной и методической литературе по различным дисциплинам.	<a href="https://urait.ru/">https://urait.ru/</a>
4.	База данных "EastView"	Полнотекстовая база данных периодических изданий	<a href="https://dlib.eastview.com">https://dlib.eastview.com</a>
5.	Электронная библиотека "Grebennikon"	Библиотека предоставляет доступ более чем к 30 журналам, выпускаемых Издательским домом "Гребенников".	<a href="https://grebennikon.ru/">https://grebennikon.ru/</a>

### **5.5. Материально-техническое обеспечение образовательного процесса по дисциплине**

Для изучения дисциплины используются:

**Учебная аудитория для занятий лекционного типа** оснащена специализированной мебелью (стол для преподавателя, парты, стулья, доска для написания мелом); техническими средствами обучения (видеопроекционное оборудование, средства звуковоспроизведения, экран и имеющие выход в сеть Интернет), а также (при наличии) демонстрационными печатными пособиями (указать какими, например, таблицы «Основная грамматика английского языка»), экранно-звуковыми средствами обучения (указать какими, например, CD «Разговорный английский»), демонстрационными материалами (указать какими, например, комплект демонстрационных материалов (фолий) «Страноведение. США»), видеофильмами DVD (указать какими).

**Учебная аудитория для занятий семинарского типа:** оснащена специализированной мебелью (стол для преподавателя, парты, стулья, доска для написания мелом); техническими средствами обучения (видеопроекционное оборудование, средства звуковоспроизведения, экран и имеющие выход в сеть Интернет), а также (при наличии) демонстрационными печатными пособиями (указать какими, например, таблицы «Основная грамматика английского языка»), экранно-звуковыми средствами обучения (указать какими, например, CD «Разговорный английский»), демонстрационными материалами (указать какими, например, комплект демонстрационных материалов (фолий) «Страноведение. США»), видеофильмами DVD (указать какими).

**Помещения для самостоятельной работы обучающихся:** оснащены специализированной мебелью (парты, стулья) техническими средствами обучения (персональные компьютеры с доступом в сеть Интернет и обеспечением доступа в электронно-информационную среду университета, программным обеспечением).

### **5.6. Образовательные технологии**

При реализации дисциплины применяются различные образовательные технологии, в том числе технологии электронного обучения.

Освоение дисциплины предусматривает использование в учебном процессе активных и интерактивных форм проведения учебных занятий в форме (компьютерных симуляций, деловых и ролевых игр, разбор конкретных ситуаций, психологические и иные тренинги) в сочетании с внеаудиторной работой с целью формирования и развития **профессиональных** навыков обучающихся.

При освоении дисциплины предусмотрено применением электронного обучения и дистанционных образовательных технологий.

Учебные часы дисциплины предусматривают классическую контактную работу преподавателя с обучающимся в аудитории и контактную работу посредством электронной информационно-образовательной среды в синхронном и асинхронном режиме (вне аудитории) посредством применения возможностей компьютерных технологий (электронная почта, электронный учебник, тестирование, вебинар, видеофильм, презентация, форум и др.).

В рамках дисциплины предусмотрены встречи с руководителями и работниками организаций, деятельность которых связана с *направленностью/ специализацией* реализуемой основной профессиональной образовательной программы.

## ЛИСТ РЕГИСТРАЦИИ ИЗМЕНЕНИЙ

№ п/п	Содержание изменения	Реквизиты документа об утверждении изменения	Дата введения изменения
1.	Обсуждена и рекомендована к утверждению на основании решения Ученого совета факультета и Федерального государственного образовательного стандарта высшего профессионального образования 44.04.02. «Психолого-педагогическое образование» (магистратура), утвержденного приказом Министерства образования и науки Российской Федерации № 127 от 22.02.	Протокол заседания Ученого совета РГСУ № 11 от 26 апреля 2023 г.	01.09.2023
2.	*	Протокол заседания Ученого совета факультета № ____ от «__» _____ 20__ года	__-__-____
3.	*	Протокол заседания Ученого совета факультета № ____ от «__» _____ 20__ года	__-__-____
4.	*	Протокол заседания Ученого совета факультета № ____ от «__» _____ 20__ года	__-__-____



Министерство науки и высшего образования Российской Федерации  
Федеральное государственное бюджетное образовательное  
учреждение  
высшего образования  
«Российский государственный социальный университет»

«УТВЕРЖДАЮ»  
Декан факультета социальных и  
политических наук

Е.А. Петрова

26 апреля 2023 г.

**РАБОЧАЯ ПРОГРАММА ДИСЦИПЛИНЫ  
ПСИХОЛОГИЧЕСКАЯ КУЛЬТУРА И ПСИХОЛОГИЧЕСКОЕ ЗДОРОВЬЕ  
УЧАСТНИКОВ КОНСУЛЬТАТИВНОГО ПРОЦЕССА**

**Направление подготовки (специальность)  
«44.04.02 Психолого-педагогическое образование»**

**Направленность (специализация)**

*«Психолого-педагогическое просвещение и профилактика проблем в сфере полового воспитания»*

**ОБРАЗОВАТЕЛЬНАЯ ПРОГРАММА ВЫСШЕГО ОБРАЗОВАНИЯ - ПРОГРАММА  
МАГИСТРАТУРЫ**

**Форма обучения  
Очно-заочная,  
заочная**

Москва 2023



## СОДЕРЖАНИЕ

<b>РАЗДЕЛ 1. ПАСПОРТ РАБОЧЕЙ ПРОГРАММЫ ДИСЦИПЛИНЫ</b> .....	<b>4</b>
1.1 Цель и задачи дисциплины.....	4
1.2 Планируемые результаты обучения по дисциплине в рамках планируемых результатов освоения основной профессиональной образовательной программы высшего образования – программы магистратуры соотнесенные с установленными индикаторами достижения компетенций .....	4
<b>РАЗДЕЛ 2. СТРУКТУРА И СОДЕРЖАНИЕ ДИСЦИПЛИНЫ</b> .....	<b>7</b>
2.1 Объем дисциплины, включая контактную работу обучающегося с педагогическими работниками и самостоятельную работу обучающегося .....	7
2.2. Учебно-тематический план дисциплины .....	7
2.3. Содержание дисциплины.....	8
<b>РАЗДЕЛ 3. УЧЕБНО-МЕТОДИЧЕСКОЕ ОБЕСПЕЧЕНИЕ САМОСТОЯТЕЛЬНОЙ РАБОТЫ ОБУЧАЮЩИХСЯ ПО ДИСЦИПЛИНЕ</b> .....	<b>9</b>
3.1. Виды самостоятельной работы обучающихся по дисциплине .....	10
3.2. Задания для самостоятельной работы .....	11
3.3. Методические указания к самостоятельной работе по дисциплине .....	11
<b>РАЗДЕЛ 4. ОЦЕНОЧНЫЕ МАТЕРИАЛЫ ПО ДИСЦИПЛИНЕ</b> .....	<b>14</b>
4.1. Форма промежуточной аттестации обучающегося по дисциплине .....	14
4.2. Оценочные материалы, определяющие процедуры оценивания знаний, умений, навыков и (или) опыта деятельности, характеризующих этапы формирования компетенций .....	14
4.2.1. Организационные основы применения балльно-рейтинговой системы оценки успеваемости обучающихся по дисциплине .....	14
4.2.2. Проведение текущего контроля успеваемости обучающихся по дисциплине в соответствии с балльно-рейтинговой системой оценки успеваемости обучающегося .....	14
4.2.3. Проведение промежуточной аттестации обучающихся по дисциплине в соответствии с балльно-рейтинговой системой оценки успеваемости обучающегося.....	15
4.3. Перечень заданий для проведения текущей и промежуточной оценки знаний, умений, навыков и (или) опыта деятельности, характеризующих этапы формирования компетенций....	16
4.3.1. Оценочные материалы для проведения текущей аттестации и рубежного контроля, обучающихся по дисциплине .....	16
4.3.2. Оценочные материалы для проведения промежуточной аттестации обучающихся по дисциплине .....	18
<b>РАЗДЕЛ 5. УСЛОВИЯ РЕАЛИЗАЦИИ ДИСЦИПЛИНЫ</b> .....	<b>19</b>
5.1. Перечень основной и дополнительной учебной литературы для освоения дисциплины... ..	19
5.1.1. Основная литература .....	19
5.1.2. Дополнительная литература .....	19
5.2 Перечень ресурсов информационно-коммуникационной сети «Интернет», необходимых для освоения дисциплины .....	20
5.3 Методические указания для обучающихся по освоению дисциплины .....	20
5.4 Информационно-технологическое обеспечение образовательного процесса по дисциплины .....	21
5.4.1. Средства информационных технологий.....	21
5.4.2. Лицензионное и свободно распространяемое программное обеспечение, в том числе отечественного производства: .....	21
5.4.3. Информационные справочные системы и профессиональные базы данных .....	21
5.5. Материально-техническое обеспечение образовательного процесса по дисциплине .....	22
5.6. Образовательные технологии .....	22
<b>ЛИСТ РЕГИСТРАЦИИ ИЗМЕНЕНИЙ</b> .....	<b>23</b>

Рабочая программа дисциплины «Психологическая культура и психологическое здоровье участников консультативного процесса» разработана на основании федерального государственного образовательного стандарта высшего образования – *магистратуры* по направлению подготовки 44.04.02. «Психолого-педагогическое образование» (*магистратура*), утвержденного приказом Министерства образования и науки Российской Федерации № 127 от 22.02.2018, учебного плана по основной профессиональной образовательной программе высшего образования - программы магистратуры по направлению подготовки 44.04.02. «Психолого-педагогическое образование» (далее ОПОП)

Рабочая программа дисциплины разработана рабочей группой в составе: доктора псих. наук.. проф. Е.А. Петровой, к.псих. наук, доцента Н.А. Филиной

Рабочая программа обсуждена и утверждена на Ученом совете факультета социальных и политических наук Протокол № 11 от «26» апреля 2023 года.

Декан факультета  
Заведующий кафедрой  
Психологии, конфликтологии и  
бихевиористики, д.психол.н.,  
профессор



Е.А. Петрова

(подпись)

Рабочая программа дисциплины (модуля) рекомендована к утверждению представителями организаций-работодателей:

ГБУ «Московские социальные центры,  
Г. Москва, заместитель директора



В.Н. Каменских

(подпись)

ГБОУ РОЦ №76, г. Москва,  
Начальник отдела инновационного развития



А.Ю. Нестерова

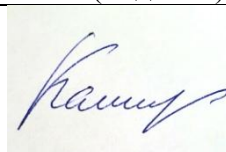
Кандидат психологических наук,  
руководитель центра психологического  
консультирования БФ "Твой Ангел"  
(не РГСУ)



М.В. Логинова

(подпись)

Д-р психол. наук, профессор кафедры  
психологии, конфликтологии,  
бихевиористики  
факультета политических и социальных  
наук



Д.В. Каширский

(подпись)

## РАЗДЕЛ 1. ПАСПОРТ РАБОЧЕЙ ПРОГРАММЫ ДИСЦИПЛИНЫ

### 1.1 Цель и задачи дисциплины

Цель дисциплины заключается в подготовке магистрантов к оказанию психологической помощи участникам консультативного процесса, отбору и использованию здоровьесберегающих психолого-педагогических технологий, проведению целенаправленной работы по сохранению и укреплению психического и психологического здоровья участников консультативного процесса, повышению их психологической культуры.

Задачи дисциплины:

сформировать понятия «психическое здоровье человека», «психологическое здоровье ребёнка», «психологическая культура», раскрыть их содержание, показатели, критерии, уровни и особенности в отдельные возрастные периоды;

ознакомить магистрантов с методами психопрофилактической работы по актуальным проблемам психического здоровья взрослых и детей;

обеспечить выработку у магистрантов практических умений и навыков диагностики психического здоровья и психологической культуры взрослых и детей;

способствовать формированию практических умений по отбору и использованию здоровьесберегающих психолого-педагогических технологий;

### 1.2 Планируемые результаты обучения по дисциплине в рамках планируемых результатов освоения основной профессиональной образовательной программы высшего образования – программы *магистратуры* соотнесенные с установленными индикаторами достижения компетенций

Процесс освоения дисциплины направлен на формирование у обучающихся следующих компетенций: ОПК-8; ПК-7; ПК-8 в соответствии с учебным планом.

В результате освоения дисциплины обучающийся должен демонстрировать следующие результаты:

Код компетенции Формулировка компетенции	Код и наименование индикатора достижения компетенции	Результаты обучения
<b>ОПК-8</b> Способен проектировать педагогическую деятельность на основе специальных научных знаний и результатов исследований.	ОПК-8.1 Знает: современную методологию педагогического проектирования, алгоритмы разработки, оценки качества и результатов педагогических проектов, состояние и тенденции развития международных и отечественных педагогических исследований; методику и технологию проектирования педагогической деятельности, инструменты оценки качества и определения результатов педагогического проектирования, содержание и результаты исследований в области педагогического проектирования; основы проектного подхода в педагогической деятельности, основные методы и стадии педагогического проектирования, закономерности и формы	<i>Знать:</i> современную методологию педагогического проектирования, алгоритмы разработки, оценки качества и результатов педагогических проектов, состояние и тенденции развития международных и отечественных педагогических исследований, методику и технологию проектирования педагогической деятельности, инструменты оценки качества и определения результатов педагогического проектирования, содержание и результаты исследований в области педагогического проектирования, основы проектного подхода в педагогической деятельности, основные методы и стадии педагогического проектирования, закономерности и формы

	<p>организации педагогического процесса, основные направления исследований в области педагогического проектирования.</p>	<p>организации педагогического процесса, основные направления исследований в области педагогического проектирования.</p>
	<p>ОПК-8.2 Умеет: выделять и систематизировать основные идеи и результаты международных и отечественных педагогических исследований; определять цель и задачи проектирования педагогической деятельности исходя из условий педагогической ситуации; подбирать и применять методы разработки педагогического проекта в соответствии с задачами проектирования педагогической деятельности, применять инструментарий оценки качества и определения результатов педагогического проектирования; применять современные научные знания и материалы педагогических исследований в процессе педагогического проектирования; оценивать педагогическую ситуацию и определять педагогические задачи, использовать принципы проектного подхода при осуществлении педагогической деятельности; применять основные методы педагогического проектирования и выделять основные идеи в содержании педагогических исследований и учитывать их при осуществлении педагогического проектирования.</p>	<p><i>Уметь:</i> выделять и систематизировать основные идеи и результаты международных и отечественных педагогических исследований; определять цель и задачи проектирования педагогической деятельности исходя из условий педагогической ситуации, подбирать и применять методы разработки педагогического проекта в соответствии с задачами проектирования педагогической деятельности, применять инструментарий оценки качества и определения результатов педагогического проектирования; применять современные научные знания и материалы педагогических исследований в процессе педагогического проектирования, оценивать педагогическую ситуацию и определять педагогические задачи, использовать принципы проектного подхода при осуществлении педагогической деятельности, применять основные методы педагогического проектирования и выделять основные идеи в содержании педагогических исследований и учитывать их при осуществлении педагогического проектирования.</p>
	<p>ОПК-8.3 Владеет: навыками самостоятельно определять педагогическую задачу и проектировать педагогический процесс для ее решения; осуществляет оценку результативности педагогического проекта, опираясь на современные научные знания и результаты педагогических исследований; разрабатывает педагогический проект для решения заданной педагогической проблемы с учетом педагогической ситуации; осуществляет оценку качества и</p>	<p><i>Владеть:</i> навыками, позволяющими самостоятельно определять педагогическую задачу и проектировать педагогический процесс для ее решения, осуществлением оценки результативности педагогического проекта, опираясь на современные научные знания и результаты педагогических исследований, разработкой педагогических проектов для решения заданной педагогической проблемы с учетом педагогической ситуации, осуществлением оценкой качества</p>

	<p>прогнозирование результатов педагогического проектирования; использует современные научные знания и результаты педагогических исследований в педагогическом проектировании; выбирает методы педагогического проектирования с учетом заданных условий педагогического процесса; моделирует педагогический проект для типовой педагогической ситуации; проводит анализ и корректировку смоделированного педагогического проекта с учетом научных разработок.</p>	<p>и прогнозирования результатов педагогического проектирования, использованием современных научных знаний и результатов педагогических исследований в педагогическом проектировании; выборкой методов педагогического проектирования с учетом заданных условий педагогического процесса, моделированием педагогических проектов для типовой педагогической ситуации, проведением анализа и корректировкой смоделированного педагогического проекта с учетом научных разработок.</p>
<p><b>ПК-7</b> Способен проектировать образовательные программы</p>	<p>ПК-7.1 Знает: систематизацию и оценку педагогического опыта и образовательных технологий в области дополнительного образования на основе изучения профессиональной литературы и анализа деятельности других педагогов.</p>	<p><i>Знать:</i> педагогический опыт и образовательные технологии в области дополнительного образования на основе изучения профессиональной литературы и анализа деятельности других педагогов. <i>Уметь:</i> анализировать эффективность применяемых в образовательной организации методов и средств образовательной деятельности с последующим консультированием педагогических работников по вопросам выбора эффективных образовательных программ с учетом индивидуально психологических особенностей и образовательных потребностей обучающихся. <i>Владеть:</i> проведением экспертизы программ развития образовательной организации с целью определения степени безопасности и комфортности образовательных программ и оказания психологической поддержки педагогам и преподавателям в проектной деятельности по совершенствованию образовательного процесса.</p>
	<p>ПК-7.2 Умеет: осуществлять анализ эффективности применяемых в образовательной организации методов и средств образовательной деятельности с последующим консультированием педагогических работников по вопросам выбора эффективных образовательных программ с учетом индивидуально психологических особенностей и образовательных потребностей обучающихся.</p>	
	<p>ПК-7.3 Владеет: проведением экспертизы программ развития образовательной организации с целью определения степени безопасности и комфортности образовательных программ и оказания психологической поддержки педагогам и преподавателям в проектной деятельности по совершенствованию образовательного процесса.</p>	
<p><b>ПК-8</b> Способность консультировать</p>	<p>ПК-8.1 Знает: направления и психологические школы консультирования; методы и</p>	<p><i>Знать:</i> направления и психологические школы консультирования, методы и</p>

педагогических работников, обучающихся по вопросам оптимизации образовательной деятельности	средства оказания консультативной помощи педагогическим работникам.	средства оказания консультативной помощи педагогическим работникам.
	ПК-8.2 Умеет: применять знания о психологических причинах дизонтогенеза полового развития учащихся, методах их выявления и профилактики.	<i>Уметь:</i> применять знания о психологических причинах дизонтогенеза полового развития учащихся, методах их выявления и профилактики.
	ПК-8.2 Владеет: адекватными и эффективными методами и способами психологического консультирования педагогических работников по проблемам пубертатного периода детей и подростков.	<i>Владеть:</i> адекватными и эффективными методами и способами психологического консультирования педагогических работников по проблемам пубертатного периода детей и подростков.

## РАЗДЕЛ 2. СТРУКТУРА И СОДЕРЖАНИЕ ДИСЦИПЛИНЫ

### 2.1 Объем дисциплины, включая контактную работу обучающегося с педагогическими работниками и самостоятельную работу обучающегося

Общая трудоемкость дисциплины составляет 2 зачетные единицы.

#### Очно-заочная форма обучения

Вид учебной работы	Всего часов	Семестры			
		1	2	3	4
<b>Контактная работа обучающихся с педагогическими работниками</b>	<b>24</b>	<b>24</b>			
Лекционные занятия	10	10			
<i>из них: в форме практической подготовки</i>					
Практические занятия	14	14			
<i>из них: в форме практической подготовки</i>					
Лабораторные занятия					
<i>из них: в форме практической подготовки</i>					
Иная контактная работа					
<i>из них: в форме практической подготовки</i>					
<b>Самостоятельная работа обучающихся</b>	<b>39</b>	<b>39</b>			
<b>Контроль промежуточной аттестации</b>	<b>9</b>	<b>9</b>			
Форма промежуточной аттестации экзамен					
<b>ОБЪЕМ ДИСЦИПЛИНЫ В ЧАСАХ</b>	<b>72</b>	<b>72</b>			

#### Заочная форма обучения

Вид учебной работы	Всего часов	Сессия			
		1	2	3	4
<b>Контактная работа обучающихся с педагогическими работниками</b>	<b>8</b>	<b>4</b>	<b>4</b>		
Лекционные занятия	4	4			
<i>из них: в форме практической подготовки</i>					
Практические занятия	4		4		
<i>из них: в форме практической подготовки</i>					
Лабораторные занятия					
<i>из них: в форме практической подготовки</i>					
Иная контактная работа					
<i>из них: в форме практической подготовки</i>					
<b>Самостоятельная работа обучающихся</b>	<b>60</b>	<b>32</b>	<b>28</b>		
<b>Контроль промежуточной аттестации</b>	<b>4</b>		<b>4</b>		

Форма промежуточной аттестации экзамен					
<b>ОБЪЕМ ДИСЦИПЛИНЫ В ЧАСАХ</b>	<b>72</b>	<b>36</b>	<b>36</b>		

## 2.2. Учебно-тематический план дисциплины

### Очно-заочная форма обучения

Раздел, тема	Виды учебной работы, академических часов									
	Всего	Самостоятельная работа	Контактная работа обучающихся с педагогическими работниками							
			Всего	Лекционные занятия <i>из них: в форме практической подготовки</i>	Практические занятия <i>из них: в форме практической подготовки</i>	Лабораторные занятия <i>из них: в форме практической подготовки</i>	Иная контактная работа <i>из них: в форме практической подготовки</i>			
<b>Семестр 1</b>										
<b>Раздел 1.</b> Характеристика психического здоровья человека: сущность, структура, критерии, уровни. Основные составляющие и признаки психического здоровья человека.	32	20	12	6	6					
<b>Раздел 2.</b> Сохранение и укрепление психического здоровья участников консультативного процесса.	31	19	12	4	8					
<b>Контроль промежуточной аттестации (час)</b>	<b>9</b>								9	
<b>Общий объем, часов</b>	<b>72</b>	<b>39</b>	<b>24</b>	<b>10</b>	<b>14</b>				<b>9</b>	

*Заочная форма обучения*

Раздел, тема	Виды учебной работы, академических часов									
	Всего	Самостоятельная работа	Контактная работа обучающихся с педагогическими работниками							
			Всего	Лекционные занятия <i>из них: в форме практической подготовки</i>	Практические занятия <i>из них: в форме практической подготовки</i>	Лабораторные занятия <i>из них: в форме практической подготовки</i>	Иная контактная работа <i>из них: в форме практической подготовки</i>			
<b>Курс 1</b>										
<b>Раздел 1.</b> Характеристика психического здоровья человека: сущность, структура, критерии, уровни. Основные составляющие и признаки психического здоровья человека.	34	30	4	2	2					
<b>Раздел 2.</b> Сохранение и укрепление психического здоровья участников консультативного процесса.	34	30	4	2	2					
<b>Контроль промежуточной аттестации (час)</b>	4								4	
<b>Общий объем, часов</b>	<b>72</b>	<b>60</b>	<b>8</b>	<b>4</b>	<b>4</b>				<b>4</b>	

**2.3. Содержание дисциплины**

**РАЗДЕЛ 1. ХАРАКТЕРИСТИКА ПСИХИЧЕСКОГО ЗДОРОВЬЯ ЧЕЛОВЕКА: СУЩНОСТЬ, СТРУКТУРА, КРИТЕРИИ, УРОВНИ. ОСНОВНЫЕ СОСТАВЛЯЮЩИЕ И ПРИЗНАКИ ПСИХИЧЕСКОГО ЗДОРОВЬЯ ЧЕЛОВЕКА.**

**Перечень изучаемых элементов содержания:** Характеристика психического здоровья человека: сущность, структура, критерии, уровни. Основные составляющие и признаки психического здоровья человека.

**ЗАДАНИЯ К ПРАКТИЧЕСКИМ ЗАНЯТИЯМ РАЗДЕЛА 1**

**Тема практического занятия:**

1. Психологическое здоровье дошкольников.
2. Психологическое здоровье младших школьников.
3. Психологическое здоровье подростков.
4. Психологическое здоровье старшеклассников.
5. Психологическое здоровье студентов.
6. Психологическое здоровье в зрелом возрасте.



## 7. Психологическое здоровье в пожилом возрасте

**Форма практического задания:**

### **РУБЕЖНЫЙ КОНТРОЛЬ К РАЗДЕЛУ 1**

**форма рубежного контроля – контрольная работа**

## **РАЗДЕЛ 2. СОХРАНЕНИЕ И УКРЕПЛЕНИЕ ПСИХИЧЕСКОГО ЗДОРОВЬЯ УЧАСТНИКОВ КОНСУЛЬТАТИВНОГО ПРОЦЕССА.**

**Перечень изучаемых элементов содержания:** Уровень социально-психологической адаптированности личности. Уровень позитивного мышления личности. Уровень выраженность депрессивного состояния личности. Уровень тревожности личности. Уровень психологического благополучия личности.

### **ЗАДАНИЯ К ПРАКТИЧЕСКИМ ЗАНЯТИЯМ РАЗДЕЛА 2**

**Тема практического занятия:**

1. Психологическая культура дошкольников.
2. Психологическая культура младших школьников.
3. Психологическая культура подростков.
4. Психологическая культура старшеклассников.
5. Психологическая культура студентов.
6. Психологическая культура психолога.
7. Психологическая культура родителей.

**Форма практического задания:**

### **РУБЕЖНЫЙ КОНТРОЛЬ К РАЗДЕЛУ 2**

**форма рубежного контроля – контрольная работа**

## **РАЗДЕЛ 3. УЧЕБНО-МЕТОДИЧЕСКОЕ ОБЕСПЕЧЕНИЕ САМОСТОЯТЕЛЬНОЙ РАБОТЫ ОБУЧАЮЩИХСЯ ПО ДИСЦИПЛИНЕ**

### **3.1. Виды самостоятельной работы обучающихся по дисциплине**

#### *Очно-заочная формы обучения*

<b>Раздел, тема</b>	<b>Количество часов</b>	<b>Вид самостоятельной работы</b>
<b>Раздел 1.</b> Характеристика психического здоровья человека: сущность, структура, критерии, уровни. Основные составляющие и признаки психического здоровья человека.	20	кейс
<b>Раздел 2.</b> Сохранение и укрепление психического здоровья участников консультативного процесса.	19	кейс
<b>Общий объем по модулю/семестру, часов</b>	39	
<b>Общий объем по дисциплине, часов</b>	<b>39</b>	

#### *Заочная формы обучения*

<b>Раздел, тема</b>	<b>Количество часов</b>	<b>Вид самостоятельной работы</b>
<b>Раздел 1.</b> Характеристика психического здоровья человека: сущность, структура, критерии, уровни. Основные составляющие и признаки психического здоровья человека.	30	кейс
<b>Раздел 2.</b> Сохранение и укрепление психического здоровья участников консультативного процесса.	30	кейс
<b>Общий объем по модулю/семестру, часов</b>	<b>60</b>	
<b>Общий объем по дисциплине, часов</b>	<b>60</b>	

### 3.2. Задания для самостоятельной работы

#### Задания для самостоятельной работы к Разделу 1

##### Вопросы для самостоятельной работы

1. Стадии психологического консультирования, психологическое интервью,
2. Особенности консультативной беседы, коммуникативные техники в консультативной беседе.
3. Стадийность психологического консультирования.
4. Установление отношений доверия (близость и раппорт), сбор информации и осознание желаемого (локус жалобы, самодиагноз, проблема, запрос), перебор гипотез, решение, выход из контакта.
5. Рекомендации по ведению консультативной беседы: ограничение речи консультанта в диалоге, приближение разговорной речи консультанта к языку клиента, анализ эмоциональных переживаний клиента в связи с излагаемыми им событиями, обеспечение контакта с клиентом во время беседы.
6. Использование в ходе консультативной беседы основных коммуникативных техник: нерелексивного слушания, релексивной вербализации, прояснения, перефразирования, отражения, резюмирования, молчания, интерпретации, самораскрытия, конфронтации.

#### Литература для самостоятельного изучения к Разделу 1.

*Кашапов, М. М.* Психологическое консультирование: учебник и практикум для вузов / М. М. Кашапов. — 2-е изд., испр. и доп. — Москва: Издательство Юрайт, 2023. — 132 с. — (Высшее образование). — ISBN 978-5-534-16463-3. — Текст: электронный // Образовательная платформа Юрайт [сайт]. — URL: <https://urait.ru/bcode/531122> (дата обращения: 14.11.2023).

*Кашапов, М. М.* Консультационная работа психолога / М. М. Кашапов. — 2-е изд., испр. и доп. — Москва: Издательство Юрайт, 2023. — 132 с. — (Профессиональная практика). — ISBN 978-5-534-16464-0. — Текст: электронный // Образовательная платформа Юрайт [сайт]. — URL: <https://urait.ru/bcode/531123> (дата обращения: 14.11.2023).

Психолого-педагогическое взаимодействие участников образовательного процесса: учебник и практикум для вузов / А. С. Обухов [и др.]; под общей редакцией А. С. Обухова. — Москва: Издательство Юрайт, 2023. — 422 с. — (Высшее образование). — ISBN 978-5-534-02531-6. — Текст: электронный // Образовательная платформа Юрайт [сайт]. — URL: <https://urait.ru/bcode/511111> (дата обращения: 14.11.2023).

*Протанская, Е. С.* Профессиональная этика психолога: учебник и практикум для вузов / Е. С. Протанская, С. В. Семенова, О. В. Ходаковская. — Москва: Издательство Юрайт, 2023. — 225 с. — (Высшее образование). — ISBN 978-5-534-16666-8. — Текст: электронный // Образовательная платформа Юрайт [сайт]. — URL: <https://urait.ru/bcode/531458> (дата обращения: 14.11.2023).

*Хухлаева, О. В.* Психологическое консультирование и психологическая коррекция: учебник и практикум для вузов / О. В. Хухлаева, О. Е. Хухлаев. — Москва: Издательство Юрайт, 2023. — 423 с. — (Высшее образование). — ISBN 978-5-534-02596-5. — Текст: электронный // Образовательная платформа Юрайт [сайт]. — URL: <https://urait.ru/bcode/510848> (дата обращения: 14.11.2023).

## Задания для самостоятельной работы к Разделу 2

### Вопросы для самостоятельной работы к разделу 2

1. Квалификация психолога-консультанта: основные требования к образованию и опыту.
2. Этический кодекс практического психолога.
3. Требования к личности психолога-консультанта.
4. Психологическая зрелость личности
5. Коммуникативная компетентность с точки зрения Т. Гордона
6. Понятия «психологическое здоровье», «психическое здоровье», их содержание и соотношение.
7. Понятие «психологическая культура человека».
8. Функции и компоненты психологической культуры.

### Литература для самостоятельного изучения к Разделу 2.

*Кашапов, М. М.* Психологическое консультирование: учебник и практикум для вузов / М. М. Кашапов. — 2-е изд., испр. и доп. — Москва: Издательство Юрайт, 2023. — 132 с. — (Высшее образование). — ISBN 978-5-534-16463-3. — Текст: электронный // Образовательная платформа Юрайт [сайт]. — URL: <https://urait.ru/bcode/531122> (дата обращения: 14.11.2023).

*Кашапов, М. М.* Консультационная работа психолога / М. М. Кашапов. — 2-е изд., испр. и доп. — Москва: Издательство Юрайт, 2023. — 132 с. — (Профессиональная практика). — ISBN 978-5-534-16464-0. — Текст: электронный // Образовательная платформа Юрайт [сайт]. — URL: <https://urait.ru/bcode/531123> (дата обращения: 14.11.2023).

Психолого-педагогическое взаимодействие участников образовательного процесса: учебник и практикум для вузов / А. С. Обухов [и др.]; под общей редакцией А. С. Обухова. — Москва: Издательство Юрайт, 2023. — 422 с. — (Высшее образование). — ISBN 978-5-534-02531-6. — Текст: электронный // Образовательная платформа Юрайт [сайт]. — URL: <https://urait.ru/bcode/511111> (дата обращения: 14.11.2023).

*Протанская, Е. С.* Профессиональная этика психолога: учебник и практикум для вузов / Е. С. Протанская, С. В. Семенова, О. В. Ходаковская. — Москва: Издательство Юрайт, 2023. — 225 с. — (Высшее образование). — ISBN 978-5-534-16666-8. — Текст: электронный // Образовательная платформа Юрайт [сайт]. — URL: <https://urait.ru/bcode/531458> (дата обращения: 14.11.2023).

*Хухлаева, О. В.* Психологическое консультирование и психологическая коррекция: учебник и практикум для вузов / О. В. Хухлаева, О. Е. Хухлаев. — Москва: Издательство Юрайт, 2023. — 423 с. — (Высшее образование). — ISBN 978-5-534-02596-5. — Текст: электронный // Образовательная платформа Юрайт [сайт]. — URL: <https://urait.ru/bcode/510848> (дата обращения: 14.11.2023).

### 3.3. Методические указания к самостоятельной работе по дисциплине

Освоение слушателями программы предполагает изучение материалов дисциплин в ходе самостоятельной работы.

Для успешного освоения дисциплины и достижения поставленных целей необходимо внимательно ознакомиться с рабочей программой дисциплины, доступной в электронной информационно-образовательной среде РГСУ.

Следует обратить внимание на списки основной и дополнительной литературы, на предлагаемые преподавателем ресурсы информационно-телекоммуникационной сети Интернет. Эта информация необходима для самостоятельной работы обучающегося.

Для более углубленного изучения темы задания для самостоятельной работы рекомендуется выполнять параллельно с изучением данной темы. При выполнении заданий по возможности используйте наглядное представление материала.

Самостоятельная работа включает разнообразный комплекс видов и форм работы обучающихся.

#### ***Написание реферата (доклада).***

*Требования к структуре реферата (доклада):*

Работа должна содержать систематизацию и краткое изложение материала из не менее 5-и литературных источников (монографий, научных статей и докладов) по выбранной теме.

Основные требования к оформлению:

Структура доклада (реферата): 1) титульный лист; 2) содержание (в нем последовательно указываются названия пунктов доклада (реферата), указываются страницы, с которых начинается каждый пункт); 3) введение (формулируется суть исследуемой проблемы, обосновывается выбор темы, определяются ее значимость и актуальность, указываются цель и задачи доклада (реферата), дается характеристика используемой литературы); 4) основная часть (каждый раздел ее доказательно раскрывает исследуемый вопрос); 5) выводы и заключение (подводятся итоги или делается обобщенный вывод по теме доклада (реферата)); 6) литература.

Доклад (реферат) оформляется на одной стороне листа белой бумаги формата А4 (210x297 мм). Интервал межстрочный - полуторный. Цвет шрифта - черный. Гарнитура шрифта основного текста - «Times New Roman» или аналогичная. Кегль (размер) от 12 до 14 пунктов. Размеры полей страницы (не менее): правое 10 мм, верхнее – 15 мм, нижнее – 20 мм, левое - 25 мм. Формат абзаца: полное выравнивание («по ширине»). Отступ красной строки одинаковый по всему тексту – 15 мм. Страницы должны быть пронумерованы с учётом титульного листа (на титульном листе номер страницы не ставится). В работах используются цитаты, статистические материалы. Эти данные оформляются в виде сносок (ссылок и примечаний). Внутритекстовые, подстрочные и затекстовые библиографические ссылки должны оформляться в соответствии с ГОСТ Р 7.0.5-2008 «Библиографическая ссылка. Общие требования и правила составления».

Реферат (доклад) сдается в бумажном и электронном виде (10 - 20 печатных страниц).

При проверке реферата (доклада) на антиплагиат - [www.antiplagiat.ru](http://www.antiplagiat.ru) - (более 50% заимствований) работа не принимается.

#### ***Выполнение тестовых заданий.***

Тестовые задания содержат вопросы и 3-4 варианта ответа по базовым положениям изучаемой темы, составлены с расчетом на знания, полученные слушателями в процессе изучения темы.

Тестовые задания выполняются в письменной или электронной форме и сдаются преподавателю, ведущему дисциплину.

#### ***Написание эссе.***

Эссе - вид самостоятельной исследовательской работы обучающихся, с целью углубления и закрепления теоретических знаний и освоения практических навыков. Цель эссе состоит в развитии самостоятельного творческого мышления и письменного изложения собственных мыслей. При написании эссе слушатель должен представить развернутый письменный ответ на теоретический или практический актуальный вопрос, объявленный преподавателем в аудитории непосредственно перед ее написанием. В процессе написания эссе разрешается пользоваться нормативно-правовыми актами, конспектом лекций (в печатном виде). Использование интернет-ресурсов не допускается. Темы эссе преподаватель предлагает из числа тех, которые слушатели уже рассматривали на лекциях или семинарских занятиях, исходя из содержания заданий в составе оценочных средств. По решению преподавателя, в качестве темы эссе может быть выбрана одна или несколько тем, которые могут быть распределены между слушателями по желанию.

Эссе проводится письменно, по объему не более 3-х печатных листов.

Требования к оформлению эссе:

Эссе выполняется на компьютере (гарнитура Times New Roman, шрифт 14) через 1,5 интервала с полями: верхнее, нижнее – 2; правое – 3; левое – 1,5. Отступ первой строки абзаца – 1,25. Сноски – постраничные. Таблицы и рисунки встраиваются в текст работы. При этом обязательный заголовок таблицы надо размещать над табличным полем, а рисунки сопровождать подрисуночными подписями. При включении в эссе нескольких таблиц и/или рисунков их нумерация обязательна. Обязательна и нумерация страниц. Их целесообразно проставлять внизу страницы – по середине или в правом углу. Номер страницы не ставится на титульном листе, но в общее число страниц он включается. Объем эссе, без учета приложений, не должен превышать 5 страниц. Значительное превышение установленного объема является недостатком работы и указывает на то, что слушатель не сумел отобрать и переработать необходимый материал.

Работа должна содержать собственные умозаключения по сути поставленной проблемы, включать самостоятельно проведенный анализ по сути этой проблемы, выводы, обобщающие авторскую позицию по поставленной проблеме.

#### **РАЗДЕЛ 4. ОЦЕНОЧНЫЕ МАТЕРИАЛЫ ПО ДИСЦИПЛИНЕ**

##### **4.1. Форма промежуточной аттестации обучающегося по дисциплине**

Контрольным мероприятием промежуточной аттестации обучающихся по дисциплине является **экзамен**, который проводится в **устной** форме.

##### **4.2. Оценочные материалы, определяющие процедуры оценивания знаний, умений, навыков и (или) опыта деятельности, характеризующих этапы формирования компетенций**

###### **4.2.1. Организационные основы применения балльно-рейтинговой системы оценки успеваемости обучающихся по дисциплине**

Оценка качества освоения обучающимися дисциплины реализуется в формате балльно-рейтинговой системы оценки успеваемости обучающихся (БРСО).

БРСО в ходе текущего контроля успеваемости и промежуточной аттестации осуществляется по 100-балльной шкале.

Академический рейтинг обучающегося по дисциплине складывается из результатов:

- текущего контроля успеваемости (максимальный текущий рейтинг обучающегося 80 рейтинговых баллов;
- промежуточной аттестации (максимальный рубежный рейтинг обучающегося 20 рейтинговых баллов.

Условия оценки освоения обучающимся дисциплины в формате БРСО доводятся преподавателем до сведения обучающихся на первом учебном занятии, а также размещены в свободном доступе в электронной информационно-образовательной среде Университета.

###### **4.2.2. Проведение текущего контроля успеваемости обучающихся по дисциплине в соответствии с балльно-рейтинговой системой оценки успеваемости обучающегося**

В течение учебного семестра до промежуточной аттестации на основании утвержденной рабочей программы дисциплины формируется текущий рейтинг обучающегося. Текущий рейтинг обучающегося складывается как сумма рейтинговых баллов, полученных им в течение учебного семестра по всем видам учебных занятий по дисциплине.

В процессе текущего контроля оцениваются следующие действия обучающегося, направленные на освоение компетенций в рамках изучения учебной дисциплины:

- академическая активность (посещаемость учебных занятий, самостоятельное изучение содержания учебной дисциплины в электронной информационно-образовательной среде, соблюдение сроков сдачи практических заданий и текущих контрольных мероприятий и др.);
- выполнение и сдача текущих и итогового практических заданий (эссе, рефераты, творческие задания, кейс-задания, лабораторные работы, расчетные задания и др., активное участие в групповых интерактивных занятиях (дискуссии, WiKi-проекты и др.), защита проектов и др.);

– прохождение рубежей текущего контроля, включая соблюдение графика их прохождения в электронной информационно-образовательной среде.

Для планирования расчета текущего рейтинга обучающегося используются следующие пропорции:

<b>Вид учебного действия</b>	<b>Максимальная рейтинговая оценка, баллов</b>
академическая активность	10
практические задания	40
<i>из них: текущие практические задания</i>	20
<i>итоговое практическое задание</i>	20
рубежи текущего контроля	30
<b>ИТОГО:</b>	<b>80</b>

В течение учебного семестра по дисциплине обучающимся должен быть накоплен текущий рейтинг не менее 52 рейтинговых баллов (65% от максимального значения текущего рейтинга).

Необходимыми условиями допуска обучающегося к промежуточной аттестации по дисциплине являются положительное прохождение обучающимся не менее 65% рубежей текущего контроля с накоплением не менее 65% максимального рейтингового балла за каждый рубеж текущего контроля и положительное выполнение итогового практического задания с накоплением не менее 65% максимального рейтингового балла, установленного за итоговое практическое задание.

Невыполнение вышеуказанных условий является текущей академической задолженностью, которая должна быть ликвидирована обучающимся до контрольного мероприятия промежуточной аттестации.

Сведения о наличии у обучающихся текущей академической задолженности, сроках и порядке добора рейтинговых баллов для её ликвидации доводятся до обучающихся педагогическим работником.

В случае неликвидации текущей академической задолженности, педагогический работник обязан во время контрольного мероприятия промежуточной аттестации поставить обучающемуся 0 рейтинговых баллов. В этом случае ликвидация текущей академической задолженности возможна в периоды проведения повторной промежуточной аттестации.

#### **4.2.3. Проведение промежуточной аттестации обучающихся по дисциплине в соответствии с балльно-рейтинговой системой оценки успеваемости обучающегося**

Промежуточная аттестация по дисциплине проводится в соответствии с Положением о промежуточной аттестации обучающихся по основным профессиональным образовательным программам в Российском государственном социальном университете и Положением о балльно-рейтинговой системе оценки успеваемости обучающихся по основным профессиональным образовательным программам в Российском государственном социальном университете в действующей редакции.

На промежуточную аттестацию отводится 20 рейтинговых баллов.

Ответы обучающегося на контрольном мероприятии промежуточной аттестации оцениваются педагогическим работником по 20 - балльной шкале, а итоговая оценка по дисциплине выставляется по пятибалльной системе для дифференцированного зачета.

Критерии выставления оценки определяются Положением о балльно-рейтинговой системе оценки успеваемости обучающихся по основным профессиональным образовательным программам высшего образования - программам магистратуры в Российском государственном социальном университете.

В процессе определения рубежного рейтинга обучающегося используется следующая шкала:

<b>Рубежный рейтинг</b>	<b>Критерии оценки освоения обучающимся учебной дисциплины в ходе контрольных мероприятий промежуточной аттестации</b>
19-20 рейтинговых баллов	обучающийся глубоко и прочно усвоил программный материал, исчерпывающе, последовательно, грамотно и логически стройно его излагает, тесно увязывает с задачами и будущей деятельностью, не затрудняется с ответом при видоизменении задания, свободно справляется с задачами и практическими заданиями, правильно обосновывает принятые решения, умеет самостоятельно обобщать и излагать материал, не допуская ошибок
16-18 рейтинговых баллов	обучающийся твердо знает программный материал, грамотно и по существу излагает его, не допуская существенных неточностей в ответе на вопрос, может правильно применять теоретические положения и владеет необходимыми умениями и навыками при выполнении практических заданий
13-15 рейтинговых баллов	обучающийся освоил основной материал, но не знает отдельных деталей, допускает неточности, недостаточно правильные формулировки, нарушает последовательность в изложении программного материала и испытывает затруднения в выполнении практических заданий
1-12 рейтинговых баллов	обучающийся не знает значительной части программного материала, допускает существенные ошибки, с большими затруднениями выполняет практические задания
0 рейтинговых баллов	не аттестован

#### **4.3. Перечень заданий для проведения текущей и промежуточной оценки знаний, умений, навыков и (или) опыта деятельности, характеризующих этапы формирования компетенций**

##### **4.3.1. Оценочные материалы для проведения текущей аттестации и рубежного контроля, обучающихся по дисциплине**

##### **Перечень вопросов рубежного контроля и текущей аттестации**

<b>№ п/п</b>	<b>Контролируемые разделы, дисциплины</b>	<b>Код контролируемой компетенции</b>	<b>Форма рубежного контроля</b>	<b>Вопросы/задания рубежного контроля</b>
1	<b>Раздел 1.</b> Характеристика психического здоровья человека: сущность, структура, критерии, уровни. Основные составляющие и признаки психического здоровья человека.	ОПК-8; ПК-7; ПК-8	Контрольная работа	1. Понятия «психологическое здоровье», «психическое здоровье», их содержание и соотношение. 2. Понятие «психологическая культура человека». 3. Функции и компоненты психологической культуры.

2.	<p><b>Раздел 2.</b>          Сохранение и укрепление психического здоровья участников консультативного процесса.</p>	<p>ОПК-8;          ПК-7; ПК-8</p>	<p>Контроль          ная          работа</p>	<ol style="list-style-type: none"> <li>1. Психологическая культура – целевой ориентир программ курсов и учебных предметов, включающих психологию.</li> <li>2. Анализ современных школьных программ, связанных с психологическим аспектом человекознания.</li> <li>3. Рефлексивный компонент психологической культуры, его диагностика.</li> <li>4. Психологическое культуротворчество, его возможности в школьном возрасте.</li> <li>5. Специфика методов и форм работы с учащимися на занятиях по повышению их психологической культуры.</li> <li>6. Особенности психологической культуры младшего школьника.</li> <li>7. Особенности психологической культуры выпускника школы.</li> </ol>
----	--	---------------------------------------	--	--



**4.3.2. Оценочные материалы для проведения промежуточной аттестации обучающихся по дисциплине**

**Вопросы/задания для проведения промежуточной аттестации обучающихся по дисциплине**

<b>Коды контролируемой компетенций</b>	<b>Вопросы /задания</b>
ОПК-8; ПК-7; ПК-8	<ol style="list-style-type: none"><li>1. Понятия «психологическое здоровье», «психическое здоровье», их содержание и соотношение.</li><li>2. Понятие «психологическая культура человека».</li><li>3. Функции и компоненты психологической культуры.</li><li>4. Роль психологического образования в становлении психологической культуры школьника. Основы современного человекознания в работах Б.Г. Ананьева.</li><li>5. Теоретические основы и принципы построения курсов человекознания в школе.</li><li>6. Психологическая культура – целевой ориентир программ курсов и учебных предметов, включающих психологию.</li><li>7. Анализ современных школьных программ, связанных с психологическим аспектом человекознания.</li><li>8. Здоровьесберегающие технологии в современном школьном образовании как условие сохранения и укрепления здоровья детей.</li><li>9. Роль и функции педагога в образовательном процессе. Личные качества и мастерство педагога как основные условия эффективности преподавания и сохранения психического здоровья учащихся.</li><li>10. Роль семьи в сохранении психического здоровья детей.</li><li>11. Роль психологической службы школы в решении проблем психологического здоровья и психологической культуры учащихся.</li><li>12. Диагностика психологической культуры младших школьников.</li><li>13. Диагностика психологической культуры подростков.</li><li>14. Диагностика психологической культуры старшеклассников.</li><li>13. Психологическая безопасность в образовании.</li><li>14. Психологическая грамотность и её диагностика.</li><li>15. Психологическая компетентность и её диагностика.</li><li>16. Ценностно-смысловой компонент психологической культуры и его диагностика.</li><li>17. Рефлексивный компонент психологической культуры, его диагностика.</li><li>18. Психологическое культуротворчество, его возможности в школьном возрасте.</li><li>19. Специфика методов и форм работы с учащимися на занятиях по повышению их психологической культуры.</li><li>20. Особенности психологической культуры младшего школьника.</li><li>21. Особенности психологической культуры выпускника школы.</li><li>22. Основные составляющие и признаки психологического здоровья ребенка при поступлении в школу.</li><li>23. Успешная адаптация ребенка при поступлении в школу, профилактика и коррекция школьной дезадаптации.</li><li>24. Успешность адаптации ребенка к основной школе, профилактика и коррекция школьной дезадаптации.</li></ol>

	<p>25. Позитивная Я-концепция и условия ее развития в школьном возрасте.</p> <p>26. Развитие субъектности школьника (саморегуляции, самопознания, самоорганизации, самоконтроля).</p> <p>27. Эмоциональное благополучие школьника, профилактика и коррекция эмоционального неблагополучия (страхи, тревожность, фрустрация и др.).</p> <p>28. Гармоничное и дисгармоничное развитие личности. Профилактика дисгармоничного развития школьника.</p> <p>29. Общение со взрослыми и сверстниками как условие сохранения психического здоровья школьника.</p>
--	---

## РАЗДЕЛ 5. УСЛОВИЯ РЕАЛИЗАЦИИ ДИСЦИПЛИНЫ

### 5.1. Перечень основной и дополнительной учебной литературы для освоения дисциплины

#### 5.1.1. Основная литература

*Кашапов, М. М.* Психологическое консультирование : учебник и практикум для вузов / М. М. Кашапов. — 2-е изд., испр. и доп. — Москва : Издательство Юрайт, 2023. — 132 с. — (Высшее образование). — ISBN 978-5-534-16463-3. — Текст : электронный // Образовательная платформа Юрайт [сайт]. — URL: <https://urait.ru/bcode/531122> (дата обращения: 14.11.2023).

Психолого-педагогическое взаимодействие участников образовательного процесса : учебник и практикум для вузов / А. С. Обухов [и др.] ; под общей редакцией А. С. Обухова. — Москва : Издательство Юрайт, 2023. — 422 с. — (Высшее образование). — ISBN 978-5-534-02531-6. — Текст : электронный // Образовательная платформа Юрайт [сайт]. — URL: <https://urait.ru/bcode/511111> (дата обращения: 14.11.2023).

*Хухлаева, О. В.* Психологическое консультирование и психологическая коррекция : учебник и практикум для вузов / О. В. Хухлаева, О. Е. Хухлаев. — Москва : Издательство Юрайт, 2023. — 423 с. — (Высшее образование). — ISBN 978-5-534-02596-5. — Текст : электронный // Образовательная платформа Юрайт [сайт]. — URL: <https://urait.ru/bcode/510848> (дата обращения: 14.11.2023).

#### 5.1.2. Дополнительная литература

*Кашапов, М. М.* Консультационная работа психолога / М. М. Кашапов. — 2-е изд., испр. и доп. — Москва : Издательство Юрайт, 2023. — 132 с. — (Профессиональная практика). — ISBN 978-5-534-16464-0. — Текст : электронный // Образовательная платформа Юрайт [сайт]. — URL: <https://urait.ru/bcode/531123> (дата обращения: 14.11.2023).

*Протанская, Е. С.* Профессиональная этика психолога : учебник и практикум для вузов / Е. С. Протанская, С. В. Семенова, О. В. Ходаковская. — Москва : Издательство Юрайт, 2023. — 225 с. — (Высшее образование). — ISBN 978-5-534-16666-8. — Текст : электронный // Образовательная платформа Юрайт [сайт]. — URL: <https://urait.ru/bcode/531458> (дата обращения: 14.11.2023).

## 5.2 Перечень ресурсов информационно-коммуникационной сети «Интернет», необходимых для освоения дисциплины

№	Название электронного ресурса	Описание электронного ресурса	Используемый для работы адрес
1.	ЭБС «Университетская библиотека онлайн»	Электронная библиотека, обеспечивающая доступ высших и средних учебных заведений, публичных библиотек и корпоративных пользователей к наиболее востребованным материалам по всем отраслям знаний от ведущих российских издательств	<a href="http://biblioclub.ru/">http://biblioclub.ru/</a>
2.	Научная электронная библиотека eLIBRARY.ru	Крупнейший российский информационно-аналитический портал в области науки, технологии, медицины и образования, содержащий рефераты и полные тексты более 34 млн научных публикаций и патентов	<a href="http://elibrary.ru/">http://elibrary.ru/</a>
3.	Образовательная платформа Юрайт	Электронно-библиотечная система для ВУЗов, ССУЗов, обеспечивающая доступ к учебникам, учебной и методической литературе по различным дисциплинам.	<a href="https://urait.ru/">https://urait.ru/</a>
4.	База данных "EastView"	Полнотекстовая база данных периодических изданий	<a href="https://dlib.eastview.com">https://dlib.eastview.com</a>
5.	Электронная библиотека "Grebennikon"	Библиотека предоставляет доступ более чем к 30 журналам, выпускаемых Издательским домом "Гребенников".	<a href="https://grebennikon.ru/">https://grebennikon.ru/</a>

## 5.3 Методические указания для обучающихся по освоению дисциплины

Освоение обучающимся дисциплины предполагает изучение материалов дисциплины на аудиторных занятиях и в ходе самостоятельной работы. Аудиторные занятия проходят в форме лекций, семинаров, практических и лабораторных занятий.

При подготовке к аудиторным занятиям необходимо помнить особенности каждой формы его проведения.

Подготовка к учебному занятию лекционного типа заключается в следующем.

С целью обеспечения успешного обучения обучающийся должен готовиться к лекции, поскольку она является важнейшей формой организации учебного процесса, поскольку:

- знакомит с новым учебным материалом;
- разъясняет учебные элементы, трудные для понимания;
- систематизирует учебный материал;
- ориентирует в учебном процессе.

С этой целью:

- внимательно прочитайте материал предыдущей лекции;
- ознакомьтесь с учебным материалом по учебнику и учебным пособиям с темой прочитанной лекции;
- внесите дополнения к полученным ранее знаниям по теме лекции на полях лекционной тетради;
- запишите возможные вопросы, которые вы зададите лектору на лекции по материалу изученной лекции;
- постарайтесь уяснить место изучаемой темы в своей подготовке;
- узнайте тему предстоящей лекции (по тематическому плану, по информации лектора) и запишите информацию, которой вы владеете по данному вопросу.

Подготовка к занятию семинарского типа

При подготовке и работе во время проведения занятий семинарского типа следует обратить внимание на следующие моменты: на процесс предварительной подготовки, на работу во время занятия, обработку полученных результатов, исправление полученных замечаний.

Предварительная подготовка к учебному занятию семинарского типа заключается в изучении теоретического материала в отведенное для самостоятельной работы время, ознакомление с инструктивными материалами с целью осознания задач лабораторной работы/практического занятия, техники безопасности при работе с приборами, веществами.

Работа во время проведения учебного занятия семинарского типа включает:

- консультирование студентов преподавателями и вспомогательным персоналом с целью предоставления исчерпывающей информации, необходимой для самостоятельного выполнения предложенных преподавателем задач, ознакомление с правилами техники безопасности при работе в лаборатории;

- самостоятельное выполнение заданий согласно обозначенной учебной программой тематики.

#### **5.4 Информационно-технологическое обеспечение образовательного процесса по дисциплины**

##### **5.4.1. Средства информационных технологий**

1. Персональные компьютеры;
2. Средства доступа в Интернет;
3. Проектор.

##### **5.4.2. Лицензионное и свободно распространяемое программное обеспечение, в том числе отечественного производства:**

1. Операционная система: Astra Linux SE
2. Пакет офисных программ: LibreOffice
3. Справочная система Консультант+
4. Okular или Acrobat Reader DC
5. Ark или 7-zip
6. User Gate
7. TrueConf (client)

##### **5.4.3. Информационные справочные системы и профессиональные базы данных**

<b>№</b>	<b>Название электронного ресурса</b>	<b>Описание электронного ресурса</b>	<b>Используемый для работы адрес</b>
1.	ЭБС «Университетская библиотека онлайн»	Электронная библиотека, обеспечивающая доступ высших и средних учебных заведений, публичных библиотек и корпоративных пользователей к наиболее востребованным материалам по всем отраслям знаний от ведущих российских издательств	<a href="http://biblioclub.ru/">http://biblioclub.ru/</a>
2.	Научная электронная библиотека eLIBRARY.ru	Крупнейший российский информационно-аналитический портал в области науки, технологии, медицины и образования, содержащий рефераты и полные тексты более 34 млн научных публикаций и патентов	<a href="http://elibrary.ru/">http://elibrary.ru/</a>
3.	Образовательная платформа Юрайт	Электронно-библиотечная система для ВУЗов, ССУЗов, обеспечивающая доступ к учебникам, учебной и методической литературе по различным дисциплинам.	<a href="https://urait.ru/">https://urait.ru/</a>
4.	База данных	Полнотекстовая база данных	<a href="https://dlib.eastview.com">https://dlib.eastview.com</a>

	"EastView"	периодических изданий	
5.	Электронная библиотека "Grebennikon"	Библиотека предоставляет доступ более чем к 30 журналам, выпускаемых Издательским домом "Гребенников".	<a href="https://grebennikon.ru/">https://grebennikon.ru/</a>

### 5.5. Материально-техническое обеспечение образовательного процесса по дисциплине

Для изучения дисциплины используются:

**Учебная аудитория для занятий лекционного типа** оснащена специализированной мебелью (стол для преподавателя, парты, стулья, доска для написания мелом); техническими средствами обучения (видеопроjectionное оборудование, средства звуковоспроизведения, экран и имеющие выход в сеть Интернет), а также (при наличии) демонстрационными печатными пособиями (указать какими, например, таблицы «Основная грамматика английского языка»), экранно-звуковыми средствами обучения (указать какими, например, CD «Разговорный английский»), демонстрационными материалами (указать какими, например, комплект демонстрационных материалов (фолий) «Страноведение. США»), видеофильмами DVD (указать какими).

**Учебная аудитория для занятий семинарского типа:** оснащена специализированной мебелью (стол для преподавателя, парты, стулья, доска для написания мелом); техническими средствами обучения (видеопроjectionное оборудование, средства звуковоспроизведения, экран и имеющие выход в сеть Интернет), а также (при наличии) демонстрационными печатными пособиями (указать какими, например, таблицы «Основная грамматика английского языка»), экранно-звуковыми средствами обучения (указать какими, например, CD «Разговорный английский»), демонстрационными материалами (указать какими, например, комплект демонстрационных материалов (фолий) «Страноведение. США»), видеофильмами DVD (указать какими).

**Помещения для самостоятельной работы обучающихся:** оснащены специализированной мебелью (парты, стулья) техническими средствами обучения (персональные компьютеры с доступом в сеть Интернет и обеспечением доступа в электронно-информационную среду университета, программным обеспечением).

### 5.6. Образовательные технологии

При реализации дисциплины применяются различные образовательные технологии, в том числе технологии электронного обучения.

Освоение дисциплины предусматривает использование в учебном процессе активных и интерактивных форм проведения учебных занятий в форме (компьютерных симуляций, деловых и ролевых игр, разбор конкретных ситуаций, психологические и иные тренинги) в сочетании с внеаудиторной работой с целью формирования и развития **профессиональных** навыков обучающихся.

При освоении дисциплины предусмотрено применением электронного обучения и дистанционных образовательных технологий.

Учебные часы дисциплины предусматривают классическую контактную работу преподавателя с обучающимся в аудитории и контактную работу посредством электронной информационно-образовательной среды в синхронном и асинхронном режиме (вне аудитории) посредством применения возможностей компьютерных технологий (электронная почта, электронный учебник, тестирование, вебинар, видеофильм, презентация, форум и др.).

В рамках дисциплины предусмотрены встречи с руководителями и работниками организаций, деятельность которых связана с *направленностью/ специализацией* реализуемой основной профессиональной образовательной программы.

### ЛИСТ РЕГИСТРАЦИИ ИЗМЕНЕНИЙ

№ п/п	Содержание изменения	Реквизиты документа об утверждении изменения	Дата введения изменения
1.	Обсуждена и рекомендована к утверждению на основании решения Ученого совета факультета и Федерального государственного образовательного стандарта высшего профессионального образования 44.04.02. «Психолого-педагогическое образование» (магистратура), утвержденного приказом Министерства образования и науки Российской Федерации № 127 от 22.02.	Протокол заседания Ученого совета РГСУ № 11 от 26 апреля 2023 г.	01.09.2023
2.	*	Протокол заседания Ученого совета факультета № _____ от «____» _____ 20____ года	____.____.____
3.	*	Протокол заседания Ученого совета факультета № _____ от «____» _____ 20____ года	____.____.____
4.	*	Протокол заседания Ученого совета факультета № _____ от «____» _____ 20____ года	____.____.____



Министерство науки и высшего образования Российской Федерации  
Федеральное государственное бюджетное образовательное учреждение  
высшего образования  
«Российский государственный социальный университет»

«УТВЕРЖДАЮ»  
Декан факультета социальных и  
политических наук

Е.А. Петрова

26 апреля 2023 г.

**РАБОЧАЯ ПРОГРАММА ДИСЦИПЛИНЫ**  
**ПСИХОДИАГНОСТИКА И КОНСУЛЬТИРОВАНИЕ В ОБЩЕМ ОБРАЗОВАНИИ**

**Направление подготовки (специальность)**  
**«44.04.02 Психолого-педагогическое образование»**

**Направленность (специализация)**  
**«Психолого-педагогическое просвещение и профилактика проблем в сфере полового воспитания»**

**ОБРАЗОВАТЕЛЬНАЯ ПРОГРАММА ВЫСШЕГО ОБРАЗОВАНИЯ - ПРОГРАММА**  
**МАГИСТРАТУРЫ**

**Форма обучения**  
**Очно-заочная,**  
**заочная**

Москва 2023

## СОДЕРЖАНИЕ

<b>РАЗДЕЛ 1. ПАСПОРТ РАБОЧЕЙ ПРОГРАММЫ ДИСЦИПЛИНЫ .....</b>	<b>5</b>
1.1 Цель и задачи дисциплины.....	5
1.2 Планируемые результаты обучения по дисциплине в рамках планируемых результатов освоения основной профессиональной образовательной программы высшего образования – программы магистратуры соотнесенные с установленными индикаторами достижения компетенций .....	5
<b>РАЗДЕЛ 2. СТРУКТУРА И СОДЕРЖАНИЕ ДИСЦИПЛИНЫ.....</b>	<b>12</b>
2.1 Объем дисциплины, включая контактную работу обучающегося с педагогическими работниками и самостоятельную работу обучающегося .....	12
2.2. Учебно-тематический план дисциплины .....	12
2.3. Содержание дисциплины.....	14
<b>РАЗДЕЛ 3. УЧЕБНО-МЕТОДИЧЕСКОЕ ОБЕСПЕЧЕНИЕ САМОСТОЯТЕЛЬНОЙ РАБОТЫ ОБУЧАЮЩИХСЯ ПО ДИСЦИПЛИНЕ. 14</b>	<b>14</b>
3.1. Виды самостоятельной работы обучающихся по дисциплине .....	17
3.2. Задания для самостоятельной работы .....	17
3.3. Методические указания к самостоятельной работе по дисциплине .....	17
<b>РАЗДЕЛ 4. ОЦЕНОЧНЫЕ МАТЕРИАЛЫ ПО ДИСЦИПЛИНЕ .....</b>	<b>22</b>
4.1. Форма промежуточной аттестации обучающегося по дисциплине .....	22
4.2. Оценочные материалы, определяющие процедуры оценивания знаний, умений, навыков и (или) опыта деятельности, характеризующих этапы формирования компетенций .....	22
4.2.1. Организационные основы применения балльно-рейтинговой системы оценки успеваемости обучающихся по дисциплине .....	22
4.2.2. Проведение текущего контроля успеваемости обучающихся по дисциплине в соответствии с балльно-рейтинговой системой оценки успеваемости обучающегося .....	22
4.2.3. Проведение промежуточной аттестации обучающихся по дисциплине в соответствии с балльно-рейтинговой системой оценки успеваемости обучающегося.....	23
4.3. Перечень заданий для проведения текущей и промежуточной оценки знаний, умений, навыков и (или) опыта деятельности, характеризующих этапы формирования компетенций....	24
4.3.1. Оценочные материалы для проведения текущей аттестации и рубежного контроля, обучающихся по дисциплине .....	24
4.3.2. Оценочные материалы для проведения промежуточной аттестации обучающихся по дисциплине .....	26
<b>РАЗДЕЛ 5. УСЛОВИЯ РЕАЛИЗАЦИИ ДИСЦИПЛИНЫ .....</b>	<b>26</b>
5.1. Перечень основной и дополнительной учебной литературы для освоения дисциплины... 26	
5.1.1. Основная литература .....	27
5.1.2. Дополнительная литература .....	27
5.2 Перечень ресурсов информационно-коммуникационной сети «Интернет», необходимых для освоения дисциплины .....	27
5.3 Методические указания для обучающихся по освоению дисциплины .....	28
5.4 Информационно-технологическое обеспечение образовательного процесса по дисциплины .....	29
5.4.1. Средства информационных технологий.....	29



5.4.2. Лицензионное и свободно распространяемое программное обеспечение, в том числе отечественного производства: .....	29
5.4.3. Информационные справочные системы и профессиональные базы данных .....	29
5.5. Материально-техническое обеспечение образовательного процесса по дисциплине .....	30
5.6. Образовательные технологии .....	30
<b>ЛИСТ РЕГИСТРАЦИИ ИЗМЕНЕНИЙ .....</b>	<b>32</b>

Рабочая программа дисциплины «Б1.О.07 Психодиагностика и консультирование в общем образовании» разработана на основании федерального государственного образовательного стандарта высшего образования – *магистратуры* по направлению подготовки 44.04.02. «Психолого-педагогическое образование» (*магистратура*), утвержденного приказом Министерства образования и науки Российской Федерации № 127 от 22.02.2018, учебного плана по основной профессиональной образовательной программе высшего образования - программы магистратуры по направлению подготовки 44.04.02. «Психолого-педагогическое образование» (далее ОПОП)

Рабочая программа дисциплины разработана рабочей группой в составе: доктора псих. наук.. проф. Е.А. Петровой, к.псих. наук, доцента Н.А. Филиной

Рабочая программа обсуждена и утверждена на Ученом совете факультета социальных и политических наук Протокол № 11 от «26» апреля 2023 года.

Декан факультета  
Заведующий кафедрой  
Психологии, конфликтологии и  
бихевиористики, д.психол.н.,  
профессор

 Е.А. Петрова

---

(подпись)

Рабочая программа дисциплины (модуля) рекомендована к утверждению представителями организаций-работодателей:

ГБУ «Московские социальные центры,  
Г. Москва, заместитель директора



В.Н. Каменских

(подпись)

ГБОУ РОЦ №76, г. Москва,  
Начальник отдела инновационного развития



А.Ю. Нестерова

Кандидат психологических наук,  
руководитель центра психологического  
консультирования БФ "Твой Ангел"  
(не РГСУ)



М.В. Логинова

(подпись)

Д-р психол. наук, профессор кафедры  
психологии, конфликтологии,  
бихевиористики



Д.В. Каширский

факультета политических и социальных наук

(подпись)

# РАЗДЕЛ 1. ПАСПОРТ РАБОЧЕЙ ПРОГРАММЫ ДИСЦИПЛИНЫ

## 1.1 Цель и задачи дисциплины

Цель дисциплины «Психодиагностика и консультирование в общем образовании» соотнесены с общими целями ООП ВО по направлению 44.04.02 «Психолого-педагогическое образование» ознакомление студентов со спецификой психодиагностики в ситуации психологического консультирования, формирование навыков рационального и эффективного использования полученных знаний в практической деятельности.

### Задачи дисциплины:

1. ознакомление студентов со спецификой психодиагностики в ситуации психологического консультирования,
2. ознакомить с основными этапами психодиагностического исследования,
3. рассмотреть основные методы психодиагностики, применяемые в психологическом консультировании,
4. сформировать умения адекватного выбора и использования некоторого минимума психодиагностических средств,
5. научить студента использовать готовые психодиагностические методики, интерпретировать результаты и составлять психологическое заключение, проектировать и осуществлять диагностическую работу, необходимую в профессиональной деятельности, проводить диагностику психического развития обучающихся, использовать и разрабатывать методы психолого-педагогической диагностики,
6. выработать умения и навыки планирования и проведения психодиагностического обследования, анализа и интерпретации результатов.

## 1.2 Планируемые результаты обучения по дисциплине в рамках планируемых результатов освоения основной профессиональной образовательной программы высшего образования – программы *магистратуры* соотнесенные с установленными индикаторами достижения компетенций

Процесс освоения дисциплины направлен на формирование у обучающихся следующих компетенций: ОПК-2; ОПК-3; ОПК-4; ПК-2; ПК-3; ПК-5 в соответствии с учебным планом.

В результате освоения дисциплины обучающийся должен демонстрировать следующие результаты:

Код компетенции Формулировка компетенции	Код и наименование индикатора достижения компетенции	Результаты обучения
<b>ОПК-2</b> Способен проектировать основные и дополнительные образовательные программы и разрабатывать научно-методическое обеспечение их реализации.	ОПК-2.1 Знает: принципы, методы и подходы к процессам проектирования основных и дополнительных образовательных программ; пути достижения образовательных результатов и способы оценки результатов обучения; ключевые принципы проектирования основных и дополнительных образовательных программ; основные подходы к разработке научно-методического	<i>Знать:</i> принципы, методы и подходы к процессам проектирования основных и дополнительных образовательных программ, пути достижения образовательных результатов и способы оценки результатов обучения; ключевые принципы проектирования основных и дополнительных образовательных программ, основные подходы к разработке научно-методического

	<p>обеспечения реализации программ; комплексные характеристики и особенности основных и дополнительных образовательных программ, знает структуру программ, понимает основные принципы разработки научно-методического обеспечения реализации программ.</p>	<p>обеспечения реализации программ, комплексные характеристики и особенности основных и дополнительных образовательных программ, знает структуру программ, понимает основные принципы разработки научно-методического обеспечения реализации программ.</p>
	<p>ОПК-2.2 Умеет: определять образовательные результаты как целевые ориентиры образовательной программы; в соответствии с принципами преемственности, вариативности разрабатывать целевой, содержательный, организационный разделы основных и дополнительных образовательных программ; осуществлять отбор содержания, способов, технологий для обеспечения планируемых результатов с учетом имеющихся ресурсов; определять направления, содержание научно-методического обеспечения реализации программ.</p>	<p><i>Уметь:</i> определять образовательные результаты как целевые ориентиры образовательной программы, в соответствии с принципами преемственности, вариативности разрабатывать целевой, содержательный, организационный разделы основных и дополнительных образовательных программ, осуществлять отбор содержания, способов, технологий для обеспечения планируемых результатов с учетом имеющихся ресурсов, определять направления, содержание научно-методического обеспечения реализации программ.</p>
	<p>ОПК-2.3 Владеет: навыками разработки целевого, содержательного и организационного разделов основных и дополнительных образовательных программ с учетом планируемых образовательных результатов; осуществляет проектирование основных и дополнительных образовательных программ с учетом планируемых образовательных результатов; отбирает и структурирует содержание основных и дополнительных образовательных программ; реализует профессиональную деятельность по разработке научно-методического обеспечения реализации основных и дополнительных образовательных программ; разрабатывает алгоритм</p>	<p><i>Владеть:</i> навыками разработки целевого, содержательного и организационного разделов основных и дополнительных образовательных программ с учетом планируемых образовательных результатов, осуществляет проектирование основных и дополнительных образовательных программ с учетом планируемых образовательных результатов, отбирает и структурирует содержание основных и дополнительных образовательных программ, реализует профессиональную деятельность по разработке научно-методического обеспечения реализации основных и дополнительных образовательных программ,</p>

	проектирования основных и дополнительных образовательных программ.	разрабатывает алгоритм проектирования основных и дополнительных образовательных программ.
<b>ОПК-3</b> Способен проектировать организацию совместной и индивидуальной учебной и воспитательной деятельности обучающихся, в том числе с особыми образовательными потребностями	ОПК-3.1 Знает: современное законодательство в области образования, требования ФГОС общего образования, современные методики и технологии организации образовательной (учебной и воспитательной) деятельности, принципы и содержание теории педагогического проектирования; общие закономерности развития ребенка, современные педагогические технологии реализации деятельностного и компетентностного подходов с учетом возрастных и индивидуальных особенностей обучающихся, в том числе с особыми образовательными потребностями; содержание примерных основных образовательных программ, индивидуальные и групповые технологии обучения и воспитания; знает и имеет представление об основных физиологических и психологических особенностях обучающихся с особыми образовательными потребностями.	<i>Знать:</i> современное законодательство в области образования, требования ФГОС общего образования, современные методики и технологии организации образовательной (учебной и воспитательной) деятельности, принципы и содержание теории педагогического проектирования, общие закономерности развития ребенка, современные педагогические технологии реализации деятельностного и компетентностного подходов с учетом возрастных и индивидуальных особенностей обучающихся, в том числе с особыми образовательными потребностями, содержание примерных основных образовательных программ, индивидуальные и групповые технологии обучения и воспитания, знает и имеет представление об основных физиологических и психологических особенностях обучающихся с особыми образовательными потребностями.
	ОПК-3.2 Умеет: планировать и организовывать учебную и воспитательную деятельность сообразно с возрастными и психо-физиологическими особенностями и индивидуальными образовательными потребностями обучающихся, осуществлять учебное сотрудничество и совместную учебную деятельность; организовывать самостоятельную деятельность обучающихся, в том числе учебно-исследовательскую и проектную; планировать и осуществлять учебный процесс в соответствии с основной	<i>Уметь:</i> планировать и организовывать учебную и воспитательную деятельность сообразно с возрастными и психо-физиологическими особенностями и индивидуальными образовательными потребностями обучающихся, осуществлять учебное сотрудничество и совместную учебную деятельность, организовывать самостоятельную деятельность обучающихся, в том числе учебно-исследовательскую и проектную, планировать и осуществлять учебный процесс в

	<p>общеобразовательной программой, отбирать различные виды учебных задач (учебно-познавательных, учебно-практических, учебно-игровых) и организовывать их решение (в индивидуальной или групповой форме) в соответствии с уровнем познавательного и личностного развития обучающихся.</p>	<p>соответствии с основной общеобразовательной программой, отбирать различные виды учебных задач (учебно-познавательных, учебно-практических, учебно-игровых) и организовывать их решение (в индивидуальной или групповой форме) в соответствии с уровнем познавательного и личностного развития обучающихся.</p>
	<p>ОПК-3.3 Владеет: принципами педагогического проектирования индивидуальных образовательных маршрутов; разработыванием и реализацией собственных (авторских) методических приемов обучения и воспитания с учетом контингента обучающихся с особыми образовательными потребностями; разработыванием учебных занятий с учетом особенностей обучаемого контингента, использует в практике профессиональной деятельности современные информационно-коммуникационные технологии и СМИ; систематизацией, обобщением и использованием отечественного и зарубежного опыта организации совместной и индивидуальной учебной и воспитательной деятельности обучающихся; проведением анализа контингента обучающихся, уточнением и модифицированием планирования образовательного и воспитательного процесса; разработкой и реализацией методических приемов обучения и воспитания с учетом индивидуальных образовательных потребностей; разработкой учебных занятий с учетом особенностей обучаемого контингента, реализует групповые и индивидуальные технологии обучения и воспитания; планирование образовательным и воспитательным процессом для</p>	<p><i>Владеть:</i> принципами педагогического проектирования индивидуальных образовательных маршрутов, разработкой и реализацией собственных (авторских) методических приемов обучения и воспитания с учетом контингента обучающихся с особыми образовательными потребностями, разработыванием учебных занятий с учетом особенностей обучаемого контингента, использованием в практике профессиональной деятельности современные информационно-коммуникационные технологии и СМИ, систематизацией, обобщением и использованием отечественного и зарубежного опыта организации совместной и индивидуальной учебной и воспитательной деятельности обучающихся, проведением анализа контингента обучающихся, уточнением и модифицированием планирования образовательного и воспитательного процесса, разработыванием и реализацией методических приемов обучения и воспитания с учетом индивидуальных образовательных потребностей, разработыванием учебных занятий с учетом особенностей обучаемого контингента, реализацией групповых и индивидуальных технологий обучения и воспитания,</p>

	<p>группы, класса и/или отдельных контингентов обучающихся с выдающимися способностями и/или особыми образовательными потребностями на основе имеющихся типовых программ и собственных разработок с учетом специфики состава обучающихся.</p>	<p>планированием образовательного и воспитательного процесса для группы, класса и/или отдельных контингентов обучающихся с выдающимися способностями и/или особыми образовательными потребностями на основе имеющихся типовых программ и собственных разработок с учетом специфики состава обучающихся.</p>
<p><b>ОПК-4</b> Способен создавать и реализовывать условия и принципы духовно-нравственного воспитания обучающихся на основе базовых национальных ценностей.</p>	<p>ОПК-4.1 Знает: основополагающие принципы духовно-нравственного воспитания обучающихся на основе базовых национальных ценностей, психолого-педагогические основы программ воспитательной работы с обучающимися.</p>	<p><i>Знать:</i> основополагающие принципы духовно-нравственного воспитания обучающихся на основе базовых национальных ценностей, психолого-педагогические основы программ воспитательной работы с обучающимися.</p> <p><i>Уметь:</i> анализировать психолого-педагогические условия реализации программ духовно-нравственного воспитания и оценивать уровень духовно нравственного развития обучающихся.</p> <p><i>Владеть:</i> принципами проектирования и методами реализации программ духовно-нравственного воспитания на основе базовых национальных ценностей в конкретных условиях социальной ситуации развития обучающихся.</p>
	<p>ОПК-4.2 Умеет: анализировать психолого-педагогические условия реализации программ духовно-нравственного воспитания и оценивать уровень духовно нравственного развития обучающихся.</p>	
	<p>ОПК-4.3 Владеет: принципами проектирования и методами реализации программ духовно-нравственного воспитания на основе базовых национальных ценностей в конкретных условиях социальной ситуации развития обучающихся.</p>	
<p><b>ПК-2</b> Способен проводить мониторинг и анализ безопасности образовательной среды</p>	<p>ПК-2.1 Знает: понятие и виды образовательной среды; применяет знания технологий психологической экспертизы (оценки) комфортности и безопасности образовательной среды образовательных организаций.</p>	<p><i>Знать:</i> понятие и виды образовательной сред, применять знания технологий психологической экспертизы (оценки) комфортности и безопасности образовательной среды образовательных организаций.</p> <p><i>Уметь:</i> применять техники психологической оценки среды.</p>
	<p>ПК-2.2 Умеет: применять техники психологической оценки комфортности и психологической безопасности образовательной среды.</p>	

	ПК-2.3 Владеет: направлениями и средствами создания психологически комфортной и безопасной образовательной среды.	комфортности и психологической безопасности образовательной среды.  <i>Владеть:</i> направлениями и средствами создания психологически комфортной и безопасной образовательной среды.
<b>ПК-3</b> Способен разрабатывать и реализовывать программы развития универсальных учебных действий, программы воспитания и социализации обучающихся, воспитанников.	ПК-3.1 Знает: основных теорий обучения и учебной деятельности.	<i>Знать:</i> основные теории обучения и учебной деятельности.
	ПК-3.2 Умеет: осуществлять психолого-педагогическое сопровождение реализации основных и дополнительных образовательных программ.	<i>Уметь:</i> осуществлять психолого-педагогическое сопровождение реализации основных и дополнительных образовательных программ.
	ПК-3.3 Владеет: психолого-педагогической оценкой соответствия образовательных программ возрастным и индивидуальным особенностям обучающихся, в том числе одаренных и с особыми образовательными потребностями.	<i>Владеть:</i> психолого-педагогической оценкой соответствия образовательных программ возрастным и индивидуальным особенностям обучающихся, в том числе одаренных и с особыми образовательными потребностями.
	ПК-3.4 Применяет: психологический анализ возможностей и ограничений педагогических технологий, методов и средств обучения.	<i>Применять:</i> психологический анализ возможностей и ограничений педагогических технологий, методов и средств обучения.
<b>ПК-5</b> Способность осуществлять мероприятия по психологическому просвещению участников образовательного процесса.	ПК-5.1 Знает: направления и психологические школы консультирования; методы и средства оказания консультативной помощи участникам образовательного процесса.	<i>Знать:</i> направления и психологические школы консультирования; методы и средства оказания консультативной помощи участникам образовательного процесса.
	ПК-5.2 Умеет: применять знания о психологических причинах трудностей обучения, методах их выявления и устранения.	<i>Уметь:</i> применять знания о психологических причинах трудностей обучения, методах их выявления и устранения.
	ПК-5.3 Владеет: выбором адекватных и эффективных методов и способов оказания	



	<p>психотерапевтической помощи участников образовательного процесса по сложным проблемам образовательных отношений.</p>	<p><i>Владеть:</i> выбором адекватных и эффективных методов и способов оказания психотерапевтической помощи участников образовательного процесса по сложным проблемам образовательных отношений.</p>
--	---	--

## РАЗДЕЛ 2. СТРУКТУРА И СОДЕРЖАНИЕ ДИСЦИПЛИНЫ

### 2.1 Объем дисциплины, включая контактную работу обучающегося с педагогическими работниками и самостоятельную работу обучающегося

Общая трудоемкость дисциплины составляет 4 зачетные единицы.

#### Очно-заочная форма обучения

Вид учебной работы	Всего часов	Семестры			
		1	2	3	4
<b>Контактная работа обучающихся с педагогическими работниками</b>	<b>50</b>				<b>50</b>
Лекционные занятия	24				24
<i>из них: в форме практической подготовки</i>					
Практические занятия	24				24
<i>из них: в форме практической подготовки</i>					
Лабораторные занятия					
<i>из них: в форме практической подготовки</i>					
Иная контактная работа	2				2
<i>из них: в форме практической подготовки</i>					
<b>Самостоятельная работа обучающихся</b>	<b>76</b>				<b>76</b>
<b>Контроль промежуточной аттестации</b>	<b>18</b>				<b>18</b>
Форма промежуточной аттестации экзамен					
<b>ОБЪЕМ ДИСЦИПЛИНЫ В ЧАСАХ</b>	<b>144</b>				<b>144</b>

#### Заочная форма обучения

Вид учебной работы	Всего часов	Сессии 2 курс			
		1	2	3	4
<b>Контактная работа обучающихся с педагогическими работниками</b>	<b>18</b>	<b>8</b>	<b>10</b>		
Лекционные занятия	8	8			
<i>из них: в форме практической подготовки</i>					
Практические занятия	8		8		
<i>из них: в форме практической подготовки</i>					
Лабораторные занятия					
<i>из них: в форме практической подготовки</i>					
Иная контактная работа	2		2		
<i>из них: в форме практической подготовки</i>					
<b>Самостоятельная работа обучающихся</b>	<b>117</b>	<b>64</b>	<b>53</b>		
<b>Контроль промежуточной аттестации</b>	<b>9</b>		<b>9</b>		
Форма промежуточной аттестации экзамен					
<b>ОБЪЕМ ДИСЦИПЛИНЫ В ЧАСАХ</b>	<b>144</b>	<b>72</b>	<b>72</b>		

## 2.2. Учебно-тематический план дисциплины

### Очно-заочная форма обучения

Раздел, тема	Виды учебной работы, академических часов									
	Всего	Самостоятельная работа	Контактная работа обучающихся с педагогическими работниками							
			Всего	Лекционные занятия <i>из них: в форме практической подготовки</i>	Практические занятия <i>из них: в форме практической подготовки</i>	Лабораторные занятия <i>из них: в форме практической подготовки</i>	Иная контактная работа <i>из них: в форме практической подготовки</i>			
<b>Семестр 4</b>										
<b>Раздел 1.</b> Психодиагностика как наука и практика	31	19	12	6		6				
<b>Раздел 2.</b> Классификация и характеристика основных методов психодиагностики	31	19	12	6		6				
<b>Раздел 3.</b> Психодиагностика личности	31	19	12	6		6				
<b>Раздел 4.</b> Психологический диагноз	31	19	12	6		6			2	
<b>Контроль промежуточной аттестации (час)</b>	<b>18</b>								18	
<b>Общий объем, часов</b>	<b>144</b>	<b>76</b>	<b>48</b>	<b>24</b>		<b>24</b>			20	

### Заочная форма обучения

Раздел, тема	Виды учебной работы, академических часов									
	Всего	Самостоятельная работа	Контактная работа обучающихся с педагогическими работниками							
			Всего	Лекционные занятия <i>из них: в форме практической подготовки</i>	Практические занятия <i>из них: в форме практической подготовки</i>	Лабораторные занятия <i>из них: в форме практической подготовки</i>	Иная контактная работа <i>из них: в форме практической подготовки</i>			
<b>Сессия 1,2 (Курс 2)</b>										
<b>Раздел 1.</b> Психодиагностика как наука и практика	34	30	4	2		2				
<b>Раздел 2.</b> Классификация и характеристика основных методов психодиагностики	34	30	4	2		2				
<b>Раздел 3.</b> Психодиагностика личности	34	30	4	2		2				
<b>Раздел 4.</b> Психологический диагноз	31	27	4	2		2			2	
<b>Контроль промежуточной аттестации (час)</b>	<b>9</b>								<b>9</b>	
<b>Общий объем, часов</b>	<b>144</b>	<b>117</b>	<b>16</b>	<b>8</b>		<b>8</b>			<b>11</b>	

### 2.3. Содержание дисциплины

#### РАЗДЕЛ 1. ПСИХОДИАГНОСТИКА КАК НАУКА И ПРАКТИКА

**Перечень изучаемых элементов содержания:** Психодиагностика как наука и практика. Цели психодиагностики. Определение психодиагностики как науки, разрабатывающей и использующей методы выявления и измерения индивидуально-психологических особенностей человека. Области практического применения психодиагностики: оптимизация процессов

обучения и воспитания; профотбор, профориентация, профконсультация, профессиональное обучение; судебно-психологическая экспертиза; Цели психодиагностики.

## **ЗАДАНИЯ К ПРАКТИЧЕСКИМ ЗАНЯТИЯМ РАЗДЕЛА 1**

**Тема практического занятия: История возникновения психологической диагностики как науки. Истоки психодиагностики.**

1. Экспериментальная психология. Психофизика.
2. Психофизиология органов чувств.
3. Дифференциальная психология. История возникновения психодиагностики за рубежом: Э. Сеген, В. Вундт, Ф. Гальтон, Дж. Кеттел, А. Бине и др.
4. История возникновения тестирования..
5. Современное состояние психодиагностики в России. Современное состояние психодиагностики за рубежом.

**Форма практического задания: Кейс**

### **РУБЕЖНЫЙ КОНТРОЛЬ К РАЗДЕЛУ 1**

**Форма рубежного контроля: Контрольная работа**

## **РАЗДЕЛ 2. КЛАССИФИКАЦИЯ И ХАРАКТЕРИСТИКА ОСНОВНЫХ МЕТОДОВ ПСИХОДИАГНОСТИКИ**

**Перечень изучаемых элементов содержания:** Классификация основных методов психодиагностики по различным основаниям. Малоформализованная и строгоформализованная психодиагностика. Характеристика основных методов малоформализованной диагностики (наблюдение, беседа, контент - анализ и т.д.). Основные правила проведения наблюдения, составления диагностического интервью. Характеристика методик высокого уровня формализации.

## **ЗАДАНИЯ К ПРАКТИЧЕСКИМ ЗАНЯТИЯМ РАЗДЕЛА 2**

**Тема практического занятия:** Тесты, их характеристика, критерии их классификации. Опросники и анкеты, их особенности, виды; трудности их разработки и интерпретации. Проективная техника, виды проективных методик, их отличительные особенности. Психофизиологические методы, их общая характеристика. Возможности и специфические трудности применения на практике каждого вида психодиагностических методов.

**Форма практического задания: Кейс**

### **РУБЕЖНЫЙ КОНТРОЛЬ К РАЗДЕЛУ 2**

**Форма рубежного контроля: Контрольная работа**

## **РАЗДЕЛ 3. ПСИХОДИАГНОСТИКА ЛИЧНОСТИ**

**Перечень изучаемых элементов содержания:** Феноменология личности. Понятие тип и черты личности. Иерархическое многомерное определение черты. Виды личностных опросников. Области и цели их применения. Характеристика методик этого типа, их спецификация. Диагностика причин нарушений в обучении, поведении и развитии, связанных с личностными особенностями. Использование личностных опросников в целях профориентации, диагностика

особенностей личности, типологии личности и сопоставление их с требованиями различных профессий.

### **ЗАДАНИЯ К ПРАКТИЧЕСКИМ ЗАНЯТИЯМ РАЗДЕЛА 3**

**Тема практического занятия:** Типологические опросники: Миннесотский многофакторный личностный опросник (ММРП); опросник Шмишека; Патохарактерологический диагностический опросник (ПДО) Личко. Опросники черт личности: опросник Г. Айзенка., 16 PF опросник Кеттелла, тест – опросник Я. Стреляу.

**Форма практического задания:** Кейс

### **РУБЕЖНЫЙ КОНТРОЛЬ К РАЗДЕЛУ 3**

**Форма рубежного контроля:** Контрольная работа

## **РАЗДЕЛ 4. ПСИХОЛОГИЧЕСКИЙ ДИАГНОЗ**

**Перечень изучаемых элементов содержания:** Характеристика психодиагностического процесса по форме, содержанию, степени сложности. Этапы психодиагностического процесса. Проектирование и осуществление диагностической работы. Психодиагностические ситуации. Установление раппорта с испытуемым. Клинический и статистический прогноз. Ступени в развитии диагноза. Понятие диагноза. Медицинский и психологический диагноз. Типичные ошибки при постановке диагноза. Предмет психодиагностического заключения. Функции диагноза.

### **ЗАДАНИЯ К ПРАКТИЧЕСКИМ ЗАНЯТИЯМ РАЗДЕЛА 4**

**Тема практического занятия:** Психологическое заключение. Понятие психологического заключения. Основные правила его формирования. Структура психологического заключения: общая и итоговая часть, их содержание. Общая часть психологического заключения как комплексный психологический портрет человека. Прогностическая составляющая психологического заключения. Рекомендации по дальнейшему психологическому сопровождению ребенка. практическое Психологический диагноз. Психологический диагноз как отнесение конкретного случая к типологической группе. Основные правила постановки психологического диагноза. Структура психодиагностического заключения. Качества психологического диагноза.

**Форма практического задания:**

### **РУБЕЖНЫЙ КОНТРОЛЬ К РАЗДЕЛУ 4**

**Форма рубежного контроля:** Контрольная работа

## РАЗДЕЛ 3. УЧЕБНО-МЕТОДИЧЕСКОЕ ОБЕСПЕЧЕНИЕ САМОСТОЯТЕЛЬНОЙ РАБОТЫ ОБУЧАЮЩИХСЯ ПО ДИСЦИПЛИНЕ

### 3.1. Виды самостоятельной работы обучающихся по дисциплине

#### *Очно-заочная формы обучения*

Раздел, тема	Количество часов	Вид самостоятельной работы
Раздел 1. Психодиагностика как наука и практика	19	кейс
Раздел 2. Классификация и характеристика основных методов психодиагностики	19	кейс
Раздел 3. Психодиагностика личности	19	кейс
Раздел 4. Психологический диагноз	19	кейс
<b>Общий объем по модулю/семестру, часов</b>	<b>76</b>	
<b>Общий объем по дисциплине, часов</b>	<b>76</b>	

#### *Заочная формы обучения*

Раздел, тема	Количество часов	Вид самостоятельной работы
Раздел 1. Психодиагностика как наука и практика	30	кейс
Раздел 2. Классификация и характеристика основных методов психодиагностики	30	кейс
Раздел 3. Психодиагностика личности	30	кейс
Раздел 4. Психологический диагноз	27	кейс
<b>Общий объем по модулю/семестру, часов</b>	<b>117</b>	
<b>Общий объем по дисциплине, часов</b>	<b>117</b>	

### 3.2. Задания для самостоятельной работы

#### Задания для самостоятельной работы к Разделу 1

##### Вопросы для самостоятельной работы

1. Объективные предпосылки для начала работ в области научной психодиагностики.
2. Основные структурные элементы психодиагностики.
3. Междисциплинарные связи психодиагностики.
4. Развитие работ по психодиагностике в XIX-XX в. за рубежом.
5. Развитие работ по психодиагностике в России.
6. Предмет и задачи психодиагностики.
7. Основные направления исследований и области практического применения психодиагностики.
8. Психодиагностика как научное направление и область практической деятельности.
9. Основные направления и задачи психодиагностики на современном этапе.
10. Классификация научно-практических психодиагностических задач (ситуаций).

## Литература для самостоятельного изучения к Разделу 1.

1. *Белякова, Е. Г.* Психолого-педагогический мониторинг: учебное пособие для вузов / Е. Г. Белякова, Т. А. Строкова. — Москва: Издательство Юрайт, 2022. — 243 с. — (Высшее образование). — ISBN 978-5-534-01054-1. — Текст: электронный // Образовательная платформа Юрайт [сайт]. — URL: <https://urait.ru/bcode/490720> (дата обращения: 03.11.2023).
2. *Духновский, С. В.* Психодиагностика: учебник и практикум для вузов / С. В. Духновский. — Москва: Издательство Юрайт, 2023. — 353 с. — (Высшее образование). — ISBN 978-5-534-13881-8. — Текст: электронный // Образовательная платформа Юрайт [сайт]. — URL: <https://urait.ru/bcode/519824> (дата обращения: 03.11.2023).
3. Психодиагностика. Теория и практика: учебник для вузов / М. К. Акимова [и др.]. — 4-е изд., перераб. и доп. — Москва: Издательство Юрайт, 2023. — 609 с. — (Высшее образование). — ISBN 978-5-534-16295-0. — Текст: электронный // Образовательная платформа Юрайт [сайт]. — URL: <https://urait.ru/bcode/530747> (дата обращения: 03.11.2023).
4. Психодиагностика: учебник и практикум для вузов / А. Н. Кошелева [и др.]; под редакцией А. Н. Кошелевой, В. В. Хороших. — Москва: Издательство Юрайт, 2023. — 362 с. — (Высшее образование). — ISBN 978-5-534-16909-6. — Текст: электронный // Образовательная платформа Юрайт [сайт]. — URL: <https://urait.ru/bcode/532001> (дата обращения: 03.11.2023).
5. *Рамендик, Д. М.* Практикум по психодиагностике: учебное пособие для вузов / Д. М. Рамендик, М. Г. Рамендик. — 2-е изд., испр. и доп. — Москва: Издательство Юрайт, 2023. — 139 с. — (Высшее образование). — ISBN 978-5-534-07265-5. — Текст: электронный // Образовательная платформа Юрайт [сайт]. — URL: <https://urait.ru/bcode/512574> (дата обращения: 03.11.2023).

## Задания для самостоятельной работы к Разделу 2

### Вопросы для самостоятельной работы

1. Классификация психодиагностических методов.
2. Тесты - стандартизованные психодиагностические методы, их характеристика.
3. Проективные методы.
4. Достоинства и недостатки компьютерной психодиагностики.
5. Понятие психодиагностического заключения.
6. Структура психодиагностического заключения.
7. Основные этапы психодиагностического обследования.
8. Понятие о стандартизации психодиагностической методики.
9. Стандартизация по процедуре и по оценке результатов.
10. Требования к стандартизации.
11. Надежность методики и ее виды.
12. Понятие о валидности, ее виды.
13. Понятие об интеллекте.
14. Измерения интеллекта в психодиагностике.
15. Методики диагностики личностных свойств.

## Литература для самостоятельного изучения к Разделу 2.



1. *Белякова, Е. Г.* Психолого-педагогический мониторинг : учебное пособие для вузов / Е. Г. Белякова, Т. А. Строкова. — Москва : Издательство Юрайт, 2022. — 243 с. — (Высшее образование). — ISBN 978-5-534-01054-1. — Текст : электронный // Образовательная платформа Юрайт [сайт]. — URL: <https://urait.ru/bcode/490720> (дата обращения: 03.11.2023).
2. *Духновский, С. В.* Психодиагностика : учебник и практикум для вузов / С. В. Духновский. — Москва : Издательство Юрайт, 2023. — 353 с. — (Высшее образование). — ISBN 978-5-534-13881-8. — Текст : электронный // Образовательная платформа Юрайт [сайт]. — URL: <https://urait.ru/bcode/519824> (дата обращения: 03.11.2023).
3. Психодиагностика. Теория и практика : учебник для вузов / М. К. Акимова [и др.]. — 4-е изд., перераб. и доп. — Москва : Издательство Юрайт, 2023. — 609 с. — (Высшее образование). — ISBN 978-5-534-16295-0. — Текст : электронный // Образовательная платформа Юрайт [сайт]. — URL: <https://urait.ru/bcode/530747> (дата обращения: 03.11.2023).
4. Психодиагностика : учебник и практикум для вузов / А. Н. Кошелева [и др.] ; под редакцией А. Н. Кошелевой, В. В. Хороших. — Москва : Издательство Юрайт, 2023. — 362 с. — (Высшее образование). — ISBN 978-5-534-16909-6. — Текст : электронный // Образовательная платформа Юрайт [сайт]. — URL: <https://urait.ru/bcode/532001> (дата обращения: 03.11.2023).
5. *Рамендик, Д. М.* Практикум по психодиагностике : учебное пособие для вузов / Д. М. Рамендик, М. Г. Рамендик. — 2-е изд., испр. и доп. — Москва : Издательство Юрайт, 2023. — 139 с. — (Высшее образование). — ISBN 978-5-534-07265-5. — Текст : электронный // Образовательная платформа Юрайт [сайт]. — URL: <https://urait.ru/bcode/512574> (дата обращения: 03.11.2023).

### **Задания для самостоятельной работы к Разделу 3**

#### **Вопросы для самостоятельной работы**

1. Основные методики психодиагностики психофизиологических особенностей человека и психических состояний.
2. Психодиагностика умственных способностей (интеллекта).
3. Тесты достижений и критериально-ориентированные тесты.
4. Экспертные и клинические методы психодиагностики.
5. Психодиагностика потребностей и мотивации.
6. Психодиагностика самосознания и индивидуального сознания.
7. Психодиагностика интерперсональных отношений.
8. Вероятностный смысл психологического диагноза и его реализация в психологическом заключении.
9. Психодиагностика и психологическое консультирование.
10. Психодиагностика в клиничко-консультативной работе.

### **Литература для самостоятельного изучения к Разделу 3.**

1. *Белякова, Е. Г.* Психолого-педагогический мониторинг : учебное пособие для вузов / Е. Г. Белякова, Т. А. Строкова. — Москва : Издательство Юрайт, 2022. — 243 с. — (Высшее образование). — ISBN 978-5-534-01054-1. — Текст : электронный // Образовательная платформа Юрайт [сайт]. — URL: <https://urait.ru/bcode/490720> (дата обращения: 03.11.2023).
2. *Духновский, С. В.* Психодиагностика : учебник и практикум для вузов / С. В. Духновский. — Москва : Издательство Юрайт, 2023. — 353 с. — (Высшее образование). — ISBN 978-5-534-13881-8. — Текст : электронный // Образовательная платформа Юрайт [сайт]. — URL: <https://urait.ru/bcode/519824> (дата обращения: 03.11.2023).
3. Психодиагностика. Теория и практика : учебник для вузов / М. К. Акимова [и др.]. — 4-е изд., перераб. и доп. — Москва : Издательство Юрайт, 2023. — 609 с. — (Высшее образование). — ISBN 978-5-534-16295-0. — Текст : электронный // Образовательная платформа Юрайт [сайт]. — URL: <https://urait.ru/bcode/530747> (дата обращения: 03.11.2023).
4. Психодиагностика : учебник и практикум для вузов / А. Н. Кошелева [и др.] ; под редакцией А. Н. Кошелевой, В. В. Хороших. — Москва : Издательство Юрайт, 2023. — 362 с. — (Высшее образование). — ISBN 978-5-534-16909-6. — Текст : электронный // Образовательная платформа Юрайт [сайт]. — URL: <https://urait.ru/bcode/532001> (дата обращения: 03.11.2023).

образование). — ISBN 978-5-534-16909-6. — Текст : электронный // Образовательная платформа Юрайт [сайт]. — URL: <https://urait.ru/bcode/532001> (дата обращения: 03.11.2023).

5. Рамендик, Д. М. Практикум по психодиагностике : учебное пособие для вузов / Д. М. Рамендик, М. Г. Рамендик. — 2-е изд., испр. и доп. — Москва : Издательство Юрайт, 2023. — 139 с. — (Высшее образование). — ISBN 978-5-534-07265-5. — Текст : электронный // Образовательная платформа Юрайт [сайт]. — URL: <https://urait.ru/bcode/512574> (дата обращения: 03.11.2023).

### **Задания для самостоятельной работы к Разделу 4**

#### **Вопросы для самостоятельной работы**

1. Психологическое заключение.
2. Постановка психологического диагноза.
3. Структура психологического заключения.
4. Требования к содержанию.
5. Психодиагностика и психологическое консультирование.
6. Психодиагностика в клиничко-консультативной работе.
7. Виды и уровни психологических диагнозов.
8. Вероятностный смысл психологического диагноза и его реализация в психологическом заключении.
9. Возможности прогнозирования развития в клинических случаях.
10. Выработка рекомендаций и их отражение в психологическом заключении.
11. Виды и уровни психологических диагнозов.

### **3.3. Методические указания к самостоятельной работе по дисциплине**

Освоение слушателями программы предполагает изучение материалов дисциплин в ходе самостоятельной работы.

Для успешного освоения дисциплины и достижения поставленных целей необходимо внимательно ознакомиться с рабочей программой дисциплины, доступной в электронной информационно-образовательной среде РГСУ.

Следует обратить внимание на списки основной и дополнительной литературы, на предлагаемые преподавателем ресурсы информационно-телекоммуникационной сети Интернет. Эта информация необходима для самостоятельной работы обучающегося.

Для более углубленного изучения темы задания для самостоятельной работы рекомендуется выполнять параллельно с изучением данной темы. При выполнении заданий по возможности используйте наглядное представление материала.

Самостоятельная работа включает разнообразный комплекс видов и форм работы обучающихся.

#### ***Написание реферата (доклада).***

##### *Требования к структуре реферата (доклада):*

Работа должна содержать систематизацию и краткое изложение материала из не менее 5-и литературных источников (монографий, научных статей и докладов) по выбранной теме.

##### **Основные требования к оформлению:**

Структура доклада (реферата): 1) титульный лист; 2) содержание (в нем последовательно указываются названия пунктов доклада (реферата), указываются страницы, с которых начинается каждый пункт); 3) введение (формулируется суть исследуемой проблемы, обосновывается выбор темы, определяются ее значимость и актуальность, указываются цель и задачи доклада (реферата), дается характеристика используемой литературы); 4) основная часть (каждый раздел ее доказательно раскрывает исследуемый вопрос); 5) выводы и заключение (подводятся итоги или делается обобщенный вывод по теме доклада (реферата)); 6) литература.

Доклад (реферат) оформляется на одной стороне листа белой бумаги формата А4 (210x297 мм). Интервал межстрочный - полуторный. Цвет шрифта - черный. Гарнитура шрифта основного текста - «Times New Roman» или аналогичная. Кегль (размер) от 12 до 14 пунктов. Размеры полей страницы (не менее): правое 10 мм, верхнее – 15 мм, нижнее – 20 мм, левое - 25 мм. Формат абзаца: полное выравнивание («по ширине»). Отступ красной строки одинаковый по всему тексту – 15 мм. Страницы должны быть пронумерованы с учётом титульного листа (на титульном листе номер страницы не ставится). В работах используются цитаты, статистические материалы. Эти данные оформляются в виде сносок (ссылок и примечаний). Внутритекстовые, подстрочные и затекстовые библиографические ссылки должны оформляться в соответствии с ГОСТ Р 7.0.5-2008 «Библиографическая ссылка». Общие требования и правила составления».

Реферат (доклад) сдается в бумажном и электронном виде (10 - 20 печатных страниц).

При проверке реферата (доклада) на антиплагиат - [www.antiplagiat.ru](http://www.antiplagiat.ru) - (более 50% заимствований) работа не принимается.

#### ***Выполнение тестовых заданий.***

Тестовые задания содержат вопросы и 3-4 варианта ответа по базовым положениям изучаемой темы, составлены с расчетом на знания, полученные слушателями в процессе изучения темы.

Тестовые задания выполняются в письменной или электронной форме и сдаются преподавателю, ведущему дисциплину.

#### ***Написание эссе.***

Эссе - вид самостоятельной исследовательской работы обучающихся, с целью углубления и закрепления теоретических знаний и освоения практических навыков. Цель эссе состоит в развитии самостоятельного творческого мышления и письменного изложения собственных мыслей. При написании эссе слушатель должен представить развернутый письменный ответ на теоретический или практический актуальный вопрос, объявленный преподавателем в аудитории непосредственно перед ее написанием. В процессе написания эссе разрешается пользоваться нормативно-правовыми актами, конспектом лекций (в печатном виде). Использование интернет-ресурсов не допускается. Темы эссе преподаватель предлагает из числа тех, которые слушатели уже рассматривали на лекциях или семинарских занятиях, исходя из содержания заданий в составе оценочных средств. По решению преподавателя, в качестве темы эссе может быть выбрана одна или несколько тем, которые могут быть распределены между слушателями по желанию.

Эссе проводится письменно, по объему не более 3-х печатных листов.

Требования к оформлению эссе:

Эссе выполняется на компьютере (гарнитура Times New Roman, шрифт 14) через 1,5 интервала с полями: верхнее, нижнее – 2; правое – 3; левое – 1,5. Отступ первой строки абзаца – 1,25. Сноски – постраничные. Таблицы и рисунки встраиваются в текст работы. При этом обязательный заголовок таблицы надо размещать над табличным полем, а рисунки сопровождать подрисуночными подписями. При включении в эссе нескольких таблиц и/или рисунков их нумерация обязательна. Обязательна и нумерация страниц. Их целесообразно проставлять внизу страницы – по середине или в правом углу. Номер страницы не ставится на титульном листе, но в общее число страниц он включается. Объем эссе, без учета приложений, не должен превышать 5 страниц. Значительное превышение установленного объема является недостатком работы и указывает на то, что слушатель не сумел отобрать и переработать необходимый материал.

Работа должна содержать собственные умозаключения по сути поставленной проблемы, включать самостоятельно проведенный анализ по сути этой проблемы, выводы, обобщающие авторскую позицию по поставленной проблеме.

## РАЗДЕЛ 4. ОЦЕНОЧНЫЕ МАТЕРИАЛЫ ПО ДИСЦИПЛИНЕ

### 4.1. Форма промежуточной аттестации обучающегося по дисциплине

Контрольным мероприятием промежуточной аттестации обучающихся по дисциплине является экзамен, который проводится в устной форме.

### 4.2. Оценочные материалы, определяющие процедуры оценивания знаний, умений, навыков и (или) опыта деятельности, характеризующих этапы формирования компетенций

#### 4.2.1. Организационные основы применения балльно-рейтинговой системы оценки успеваемости обучающихся по дисциплине

Оценка качества освоения обучающимися дисциплины реализуется в формате балльно-рейтинговой системы оценки успеваемости обучающихся (БРСО).

БРСО в ходе текущего контроля успеваемости и промежуточной аттестации осуществляется по 100-балльной шкале.

Академический рейтинг обучающегося по дисциплине складывается из результатов:

- текущего контроля успеваемости (максимальный текущий рейтинг обучающегося 80 рейтинговых баллов);
- промежуточной аттестации (максимальный рубежный рейтинг обучающегося 20 рейтинговых баллов).

Условия оценки освоения обучающимся дисциплины в формате БРСО доводятся преподавателем до сведения обучающихся на первом учебном занятии, а также размещены в свободном доступе в электронной информационно-образовательной среде Университета.

#### 4.2.2. Проведение текущего контроля успеваемости обучающихся по дисциплине в соответствии с балльно-рейтинговой системой оценки успеваемости обучающегося

В течение учебного семестра до промежуточной аттестации на основании утвержденной рабочей программы дисциплины формируется текущий рейтинг обучающегося. Текущий рейтинг обучающегося складывается как сумма рейтинговых баллов, полученных им в течение учебного семестра по всем видам учебных занятий по дисциплине.

В процессе текущего контроля оцениваются следующие действия обучающегося, направленные на освоение компетенций в рамках изучения учебной дисциплины:

- академическая активность (посещаемость учебных занятий, самостоятельное изучение содержания учебной дисциплины в электронной информационно-образовательной среде, соблюдение сроков сдачи практических заданий и текущих контрольных мероприятий и др.);
- выполнение и сдача текущих и итогового практических заданий (эссе, рефераты, творческие задания, кейс-задания, лабораторные работы, расчетные задания и др., активное участие в групповых интерактивных занятиях (дискуссии, WiKi-проекты и др.), защита проектов и др.);
- прохождение рубежей текущего контроля, включая соблюдение графика их прохождения в электронной информационно-образовательной среде.

Для планирования расчета текущего рейтинга обучающегося используются следующие пропорции:

Вид учебного действия	Максимальная рейтинговая оценка, баллов
академическая активность	10
практические задания	40

<i>из них: текущие практические задания</i>	20
<i>итоговое практическое задание</i>	20
рубежи текущего контроля	30
<b>ИТОГО:</b>	<b>80</b>

В течение учебного семестра по дисциплине обучающимся должен быть накоплен текущий рейтинг не менее 52 рейтинговых баллов (65% от максимального значения текущего рейтинга).

Необходимыми условиями допуска обучающегося к промежуточной аттестации по дисциплине являются положительное прохождение обучающимся не менее 65% рубежей текущего контроля с накоплением не менее 65% максимального рейтингового балла за каждый рубеж текущего контроля и положительное выполнение итогового практического задания с накоплением не менее 65% максимального рейтингового балла, установленного за итоговое практическое задание.

Невыполнение вышеуказанных условий является текущей академической задолженностью, которая должна быть ликвидирована обучающимся до контрольного мероприятия промежуточной аттестации.

Сведения о наличии у обучающихся текущей академической задолженности, сроках и порядке добора рейтинговых баллов для её ликвидации доводятся до обучающихся педагогическим работником.

В случае неликвидации текущей академической задолженности, педагогический работник обязан во время контрольного мероприятия промежуточной аттестации поставить обучающемуся 0 рейтинговых баллов. В этом случае ликвидация текущей академической задолженности возможна в периоды проведения повторной промежуточной аттестации.

#### **4.2.3. Проведение промежуточной аттестации обучающихся по дисциплине в соответствии с балльно-рейтинговой системой оценки успеваемости обучающегося**

Промежуточная аттестация по дисциплине проводится в соответствии с Положением о промежуточной аттестации обучающихся по основным профессиональным образовательным программам в Российском государственном социальном университете и Положением о балльно-рейтинговой системе оценки успеваемости обучающихся по основным профессиональным образовательным программам в Российском государственном социальном университете в действующей редакции.

На промежуточную аттестацию отводится 20 рейтинговых баллов.

Ответы обучающегося на контрольном мероприятии промежуточной аттестации оцениваются педагогическим работником по 20 - балльной шкале, а итоговая оценка по дисциплине выставляется по пятибалльной системе для дифференцированного зачета.

Критерии выставления оценки определяются Положением о балльно-рейтинговой системе оценки успеваемости обучающихся по основным профессиональным образовательным программам высшего образования - программам магистратуры в Российском государственном социальном университете.

В процессе определения рубежного рейтинга обучающегося используется следующая шкала:

<b>Рубежный рейтинг</b>	<b>Критерии оценки освоения обучающимся учебной дисциплины в ходе контрольных мероприятий промежуточной аттестации</b>
-------------------------	--

19-20 рейтинговых баллов	обучающийся глубоко и прочно усвоил программный материал, исчерпывающе, последовательно, грамотно и логически стройно его излагает, тесно увязывает с задачами и будущей деятельностью, не затрудняется с ответом при видоизменении задания, свободно справляется с задачами и практическими заданиями, правильно обосновывает принятые решения, умеет самостоятельно обобщать и излагать материал, не допуская ошибок
16-18 рейтинговых баллов	обучающийся твердо знает программный материал, грамотно и по существу излагает его, не допуская существенных неточностей в ответе на вопрос, может правильно применять теоретические положения и владеет необходимыми умениями и навыками при выполнении практических заданий
13-15 рейтинговых баллов	обучающийся освоил основной материал, но не знает отдельных деталей, допускает неточности, недостаточно правильные формулировки, нарушает последовательность в изложении программного материала и испытывает затруднения в выполнении практических заданий
1-12 рейтинговых баллов	обучающийся не знает значительной части программного материала, допускает существенные ошибки, с большими затруднениями выполняет практические задания
0 рейтинговых баллов	не аттестован

#### **4.3. Перечень заданий для проведения текущей и промежуточной оценки знаний, умений, навыков и (или) опыта деятельности, характеризующих этапы формирования компетенций**

##### **4.3.1. Оценочные материалы для проведения текущей аттестации и рубежного контроля, обучающихся по дисциплине**

##### **Перечень вопросов рубежного контроля и текущей аттестации**

<b>№ п/п</b>	<b>Контролируемые разделы, дисциплины</b>	<b>Код контролируемой компетенций</b>	<b>Форма рубежного контроля</b>	<b>Вопросы/задания рубежного контроля</b>
1.	<b>Раздел 1.</b> Психодиагностика как наука и практика	ОПК-2; ОПК-3; ОПК-4; ПК-2; ПК-3; ПК-5	Контрольная работа	1. Развитие работ по психодиагностике в России. 2. Предмет и задачи психодиагностики.. 3. Классификация научно-практических психодиагностических задач (ситуаций).
2.	<b>Раздел 2.</b> Классификация и характеристика основных методов психодиагностики	ОПК-2; ОПК-3; ОПК-4; ПК-2; ПК-3; ПК-5	Контрольная работа	1. Классификация психодиагностических методов. 2. Тесты - стандартизованные психодиагностические методы, их характеристика. 3. Основные этапы психодиагностического обследования.

3.	<b>Раздел 3.</b> Психодиагностика личности	ОПК-2; ОПК-3; ОПК-4; ПК-2; ПК-3; ПК-5	Контроль ная работа	1. Основные методики психодиагностики психофизиологических особенностей человека и психических состояний. 2. Психодиагностика потребностей и мотивации. 3. Психодиагностика умственных способностей (интеллекта).
4.	<b>Раздел 4.</b> Психологический диагноз	ОПК-2; ОПК-3; ОПК-4; ПК-2; ПК-3; ПК-5	Контроль ная работа	1. Психологическое заключение. 2. Структура психологического заключения. 3. Виды и уровни психологических диагнозов.

#### 4.3.2. Оценочные материалы для проведения промежуточной аттестации обучающихся по дисциплине

##### Вопросы/задания для проведения промежуточной аттестации обучающихся по дисциплине

Коды контролируемой компетенций	Вопросы /задания
ОПК-2; ОПК-3; ОПК-4; ПК-2; ПК-3; ПК-5	<ol style="list-style-type: none"><li>1. Основные методики психодиагностики психофизиологических особенностей человека и психических состояний.</li><li>2. Психодиагностика умственных способностей (интеллекта).</li><li>3. Тесты достижений и критериально-ориентированные тесты.</li><li>4. Экспертные и клинические методы психодиагностики.</li><li>5. Психодиагностика потребностей и мотивации.</li><li>6. Психодиагностика самосознания и индивидуального сознания.</li><li>7. Психодиагностика интерперсональных отношений.</li><li>8. Психологическое заключение. Постановка психологического диагноза.</li><li>9. Структура психологического заключения, требования к содержанию.</li><li>10. Виды и уровни психологических диагнозов.</li><li>11. Вероятностный смысл психологического диагноза и его реализация в психологическом заключении.</li><li>12. Возможности прогнозирования развития в клинических случаях.</li><li>13. Выработка рекомендаций и их отражение в психологическом заключении.</li><li>14. Классификация научно-практических психодиагностических задач (ситуаций).</li><li>15. Понятие о психологическом диагнозе. Типы диагнозов.</li><li>16. Этические требования к разработке и применению психодиагностических методик.</li><li>17. Перечислите, какие существуют основания для классификации психодиагностических процедур.</li><li>18. Классификация психодиагностических методов.</li><li>19. Тесты - стандартизированные психодиагностические методы, их характеристика.</li><li>20. Проективные методы.</li><li>21. Достоинства и недостатки компьютерной психодиагностики.</li><li>22. Понятие психодиагностического заключения.</li><li>23. Основные этапы психодиагностического обследования.</li><li>24. Понятие о стандартизации психодиагностической методики.</li><li>25. Стандартизация по процедуре и по оценке результатов.</li><li>26. Требования к стандартизации.</li><li>27. Надежность методики и ее виды.</li><li>28. Понятие о валидности, ее виды.</li><li>29. Понятие об интеллекте. 30. Измерения интеллекта в психодиагностике.</li><li>31. Методики диагностики личностных свойств</li></ol>

## РАЗДЕЛ 5. УСЛОВИЯ РЕАЛИЗАЦИИ ДИСЦИПЛИНЫ

### 5.1. Перечень основной и дополнительной учебной литературы для освоения дисциплины



### 5.1.1. Основная литература

1. Психодиагностика. Теория и практика : учебник для вузов / М. К. Акимова [и др.]. — 4-е изд., перераб. и доп. — Москва : Издательство Юрайт, 2023. — 609 с. — (Высшее образование). — ISBN 978-5-534-16295-0. — Текст : электронный // Образовательная платформа Юрайт [сайт]. — URL: <https://urait.ru/bcode/530747> (дата обращения: 03.11.2023).
2. Психодиагностика : учебник и практикум для вузов / А. Н. Кошелева [и др.] ; под редакцией А. Н. Кошелевой, В. В. Хороших. — Москва : Издательство Юрайт, 2023. — 362 с. — (Высшее образование). — ISBN 978-5-534-16909-6. — Текст : электронный // Образовательная платформа Юрайт [сайт]. — URL: <https://urait.ru/bcode/532001> (дата обращения: 03.11.2023).
3. *Рамендик, Д. М.* Практикум по психодиагностике : учебное пособие для вузов / Д. М. Рамендик, М. Г. Рамендик. — 2-е изд., испр. и доп. — Москва : Издательство Юрайт, 2023. — 139 с. — (Высшее образование). — ISBN 978-5-534-07265-5. — Текст : электронный // Образовательная платформа Юрайт [сайт]. — URL: <https://urait.ru/bcode/512574> (дата обращения: 03.11.2023).

### 5.1.2. Дополнительная литература

1. *Белякова, Е. Г.* Психолого-педагогический мониторинг : учебное пособие для вузов / Е. Г. Белякова, Т. А. Строкова. — Москва : Издательство Юрайт, 2022. — 243 с. — (Высшее образование). — ISBN 978-5-534-01054-1. — Текст : электронный // Образовательная платформа Юрайт [сайт]. — URL: <https://urait.ru/bcode/490720> (дата обращения: 03.11.2023).
2. *Духновский, С. В.* Психодиагностика : учебник и практикум для вузов / С. В. Духновский. — Москва : Издательство Юрайт, 2023. — 353 с. — (Высшее образование). — ISBN 978-5-534-13881-8. — Текст : электронный // Образовательная платформа Юрайт [сайт]. — URL: <https://urait.ru/bcode/519824> (дата обращения: 03.11.2023).

## 5.2 Перечень ресурсов информационно-коммуникационной сети «Интернет», необходимых для освоения дисциплины

№	Название электронного ресурса	Описание электронного ресурса	Используемый для работы адрес
1.	ЭБС «Университетская библиотека онлайн»	Электронная библиотека, обеспечивающая доступ высших и средних учебных заведений, публичных библиотек и корпоративных пользователей к наиболее востребованным материалам по всем отраслям знаний от ведущих российских издательств	<a href="http://biblioclub.ru/">http://biblioclub.ru/</a>
2.	Научная электронная библиотека eLIBRARY.ru	Крупнейший российский информационно-аналитический портал в области науки, технологии, медицины и образования, содержащий рефераты и полные тексты	<a href="http://elibrary.ru/">http://elibrary.ru/</a>

		более 34 млн научных публикаций и патентов	
3.	Образовательная платформа Юрайт	Электронно-библиотечная система для ВУЗов, ССУЗов, обеспечивающая доступ к учебникам, учебной и методической литературе по различным дисциплинам.	<a href="https://urait.ru/">https://urait.ru/</a>
4.	База данных "EastView"	Полнотекстовая база данных периодических изданий	<a href="https://dlib.eastview.com">https://dlib.eastview.com</a>
5.	Электронная библиотека "Grebennikon"	Библиотека предоставляет доступ более чем к 30 журналам, выпускаемых Издательским домом "Гребенников".	<a href="https://grebennikon.ru/">https://grebennikon.ru/</a>

### 5.3 Методические указания для обучающихся по освоению дисциплины

Освоение обучающимся дисциплины предполагает изучение материалов дисциплины на аудиторных занятиях и в ходе самостоятельной работы. Аудиторные занятия проходят в форме лекций, семинаров, практических и лабораторных занятий.

При подготовке к аудиторным занятиям необходимо помнить особенности каждой формы его проведения.

Подготовка к учебному занятию лекционного типа заключается в следующем.

С целью обеспечения успешного обучения обучающийся должен готовиться к лекции, поскольку она является важнейшей формой организации учебного процесса, поскольку:

- знакомит с новым учебным материалом;
- разъясняет учебные элементы, трудные для понимания;
- систематизирует учебный материал;
- ориентирует в учебном процессе.

С этой целью:

- внимательно прочитайте материал предыдущей лекции;
- ознакомьтесь с учебным материалом по учебнику и учебным пособиям с темой прочитанной лекции;
- внесите дополнения к полученным ранее знаниям по теме лекции на полях лекционной тетради;
- запишите возможные вопросы, которые вы зададите лектору на лекции по материалу изученной лекции;
- постарайтесь уяснить место изучаемой темы в своей подготовке;
- узнайте тему предстоящей лекции (по тематическому плану, по информации лектора) и запишите информацию, которой вы владеете по данному вопросу.

Подготовка к занятию семинарского типа

При подготовке и работе во время проведения занятий семинарского типа следует обратить внимание на следующие моменты: на процесс предварительной подготовки, на работу во время занятия, обработку полученных результатов, исправление полученных замечаний.

Предварительная подготовка к учебному занятию семинарского типа заключается в изучении теоретического материала в отведенное для самостоятельной работы время, ознакомление с инструктивными материалами с целью осознания задач лабораторной работы/практического занятия, техники безопасности при работе с приборами, веществами.

Работа во время проведения учебного занятия семинарского типа включает:

- консультирование студентов преподавателями и вспомогательным персоналом с целью предоставления исчерпывающей информации, необходимой для самостоятельного выполнения

предложенных преподавателем задач, ознакомление с правилами техники безопасности при работе в лаборатории;

– самостоятельное выполнение заданий согласно обозначенной учебной программой тематики.

#### **5.4 Информационно-технологическое обеспечение образовательного процесса по дисциплины**

##### **5.4.1. Средства информационных технологий**

1. Персональные компьютеры;
2. Средства доступа в Интернет;
3. Проектор.

##### **5.4.2. Лицензионное и свободно распространяемое программное обеспечение, в том числе отечественного производства:**

1. Операционная система: Astra Linux SE
2. Пакет офисных программ: LibreOffice
3. Справочная система Консультант+
4. Okular или Acrobat Reader DC
5. Ark или 7-zip
6. User Gate
7. TrueConf (client)

##### **5.4.3. Информационные справочные системы и профессиональные базы данных**

<b>№</b>	<b>Название электронного ресурса</b>	<b>Описание электронного ресурса</b>	<b>Используемый для работы адрес</b>
1.	ЭБС «Университетская библиотека онлайн»	Электронная библиотека, обеспечивающая доступ высших и средних учебных заведений, публичных библиотек и корпоративных пользователей к наиболее востребованным материалам по всем отраслям знаний от ведущих российских издательств	<a href="http://biblioclub.ru/">http://biblioclub.ru/</a>
2.	Научная электронная библиотека eLIBRARY.ru	Крупнейший российский информационно-аналитический портал в области науки, технологии, медицины и образования, содержащий рефераты и полные тексты более 34 млн научных публикаций и патентов	<a href="http://elibrary.ru/">http://elibrary.ru/</a>
3.	Образовательная платформа Юрайт	Электронно-библиотечная система для ВУЗов, ССУЗов, обеспечивающая доступ к учебникам, учебной и методической литературе по различным дисциплинам.	<a href="https://urait.ru/">https://urait.ru/</a>
4.	База данных "EastView"	Полнотекстовая база данных периодических изданий	<a href="https://dlib.eastview.com">https://dlib.eastview.com</a>
5.	Электронная библиотека	Библиотека предоставляет доступ более чем к 30 журналам, выпускаемых	<a href="https://grebennikon.ru/">https://grebennikon.ru/</a>

### 5.5. Материально-техническое обеспечение образовательного процесса по дисциплине

Для изучения дисциплины используются:

**Учебная аудитория для занятий лекционного типа** оснащена специализированной мебелью (стол для преподавателя, парты, стулья, доска для написания мелом); техническими средствами обучения (видеопроекционное оборудование, средства звуковоспроизведения, экран и имеющие выход в сеть Интернет), а также (при наличии) демонстрационными печатными пособиями (указать какими, например, таблицы «Основная грамматика английского языка»), экранно-звуковыми средствами обучения (указать какими, например, CD «Разговорный английский»), демонстрационными материалами (указать какими, например, комплект демонстрационных материалов (фолий) «Страноведение. США»), видеофильмами DVD (указать какими).

**Учебная аудитория для занятий семинарского типа:** оснащена специализированной мебелью (стол для преподавателя, парты, стулья, доска для написания мелом); техническими средствами обучения (видеопроекционное оборудование, средства звуковоспроизведения, экран и имеющие выход в сеть Интернет), а также (при наличии) демонстрационными печатными пособиями (указать какими, например, таблицы «Основная грамматика английского языка»), экранно-звуковыми средствами обучения (указать какими, например, CD «Разговорный английский»), демонстрационными материалами (указать какими, например, комплект демонстрационных материалов (фолий) «Страноведение. США»), видеофильмами DVD (указать какими).

**Помещения для самостоятельной работы обучающихся:** оснащены специализированной мебелью (парты, стулья) техническими средствами обучения (персональные компьютеры с доступом в сеть Интернет и обеспечением доступа в электронно-информационную среду университета, программным обеспечением).

### 5.6. Образовательные технологии

При реализации дисциплины применяются различные образовательные технологии, в том числе технологии электронного обучения.

Освоение дисциплины предусматривает использование в учебном процессе активных и интерактивных форм проведения учебных занятий в форме (компьютерных симуляций, деловых и ролевых игр, разбор конкретных ситуаций, психологические и иные тренинги) в сочетании с внеаудиторной работой с целью формирования и развития **профессиональных** навыков обучающихся.

При освоении дисциплины предусмотрено применением электронного обучения и дистанционных образовательных технологий.

Учебные часы дисциплины предусматривают классическую контактную работу преподавателя с обучающимся в аудитории и контактную работу посредством электронной информационно-образовательной среды в синхронном и асинхронном режиме (вне аудитории) посредством применения возможностей компьютерных технологий (электронная почта, электронный учебник, тестирование, вебинар, видеофильм, презентация, форум и др.).

В рамках дисциплины предусмотрены встречи с руководителями и работниками организаций, деятельность которых связана с *направленностью/ специализацией* реализуемой основной профессиональной образовательной программы.



## ЛИСТ РЕГИСТРАЦИИ ИЗМЕНЕНИЙ

№ п/п	Содержание изменения	Реквизиты документа об утверждении изменения	Дата введения изменения
1.	Обсуждена и рекомендована к утверждению на основании решения Ученого совета факультета и Федерального государственного образовательного стандарта высшего профессионального образования 44.04.02. «Психолого-педагогическое образование» (магистратура), утвержденного приказом Министерства образования и науки Российской Федерации № 127 от 22.02.	Протокол заседания Ученого совета РГСУ № 11 от 26 апреля 2023 г.	01.09.2023
2.	*	Протокол заседания Ученого совета факультета № ____ от «__» _____ 20__ года	____.____.____
3.	*	Протокол заседания Ученого совета факультета № ____ от «__» _____ 20__ года	____.____.____
4.	*	Протокол заседания Ученого совета факультета № ____ от «__» _____ 20__ года	____.____.____



Министерство науки и высшего образования Российской Федерации  
Федеральное государственное бюджетное образовательное учреждение  
высшего образования  
«Российский государственный социальный университет»

«УТВЕРЖДАЮ»  
Декан факультета социальных и  
политических наук

Е.А. Петрова

26 апреля 2023 г.

**РАБОЧАЯ ПРОГРАММА ДИСЦИПЛИНЫ**  
**ПСИХОЛОГО-ПЕДАГОГИЧЕСКАЯ РАБОТА С ДЕТЬМИ-СИРОТАМИ И ДЕТЬМИ,**  
**ОСТАВШИМИСЯ БЕЗ ПОПЕЧЕНИЯ РОДИТЕЛЕЙ**

**Направление подготовки (специальность)**  
**«44.04.02 Психолого-педагогическое образование»**

**Направленность (специализация)**  
**«Психолого-педагогическое просвещение и профилактика проблем в сфере полового воспитания»**

**ОБРАЗОВАТЕЛЬНАЯ ПРОГРАММА ВЫСШЕГО ОБРАЗОВАНИЯ - ПРОГРАММА**  
**МАГИСТРАТУРЫ**

**Форма обучения**  
**Очно-заочная,**  
**заочная**

Москва 2023

## СОДЕРЖАНИЕ

<b>РАЗДЕЛ 1. ПАСПОРТ РАБОЧЕЙ ПРОГРАММЫ ДИСЦИПЛИНЫ .....</b>	<b>5</b>
1.1 Цель и задачи дисциплины.....	5
1.2 Планируемые результаты обучения по дисциплине в рамках планируемых результатов освоения основной профессиональной образовательной программы высшего образования – программы магистратуры соотнесенные с установленными индикаторами достижения компетенций .....	5
<b>РАЗДЕЛ 2. СТРУКТУРА И СОДЕРЖАНИЕ ДИСЦИПЛИНЫ.....</b>	<b>7</b>
2.1 Объем дисциплины, включая контактную работу обучающегося с педагогическими работниками и самостоятельную работу обучающегося .....	7
2.2. Учебно-тематический план дисциплины .....	7
2.3. Содержание дисциплины.....	9
<b>РАЗДЕЛ 3. УЧЕБНО-МЕТОДИЧЕСКОЕ ОБЕСПЕЧЕНИЕ САМОСТОЯТЕЛЬНОЙ РАБОТЫ ОБУЧАЮЩИХСЯ ПО ДИСЦИПЛИНЕ. 10</b>	<b>10</b>
3.1. Виды самостоятельной работы обучающихся по дисциплине .....	12
3.2. Задания для самостоятельной работы .....	13
3.3. Методические указания к самостоятельной работе по дисциплине .....	13
<b>РАЗДЕЛ 4. ОЦЕНОЧНЫЕ МАТЕРИАЛЫ ПО ДИСЦИПЛИНЕ .....</b>	<b>18</b>
4.1. Форма промежуточной аттестации обучающегося по дисциплине .....	18
4.2. Оценочные материалы, определяющие процедуры оценивания знаний, умений, навыков и (или) опыта деятельности, характеризующих этапы формирования компетенций .....	18
4.2.1. Организационные основы применения балльно-рейтинговой системы оценки успеваемости обучающихся по дисциплине .....	18
4.2.2. Проведение текущего контроля успеваемости обучающихся по дисциплине в соответствии с балльно-рейтинговой системой оценки успеваемости обучающегося .....	18
4.2.3. Проведение промежуточной аттестации обучающихся по дисциплине в соответствии с балльно-рейтинговой системой оценки успеваемости обучающегося.....	19
4.3. Перечень заданий для проведения текущей и промежуточной оценки знаний, умений, навыков и (или) опыта деятельности, характеризующих этапы формирования компетенций....	20
4.3.1. Оценочные материалы для проведения текущей аттестации и рубежного контроля, обучающихся по дисциплине .....	20
4.3.2. Оценочные материалы для проведения промежуточной аттестации обучающихся по дисциплине .....	22
<b>РАЗДЕЛ 5. УСЛОВИЯ РЕАЛИЗАЦИИ ДИСЦИПЛИНЫ .....</b>	<b>24</b>
5.1. Перечень основной и дополнительной учебной литературы для освоения дисциплины... 24	24
5.1.1. Основная литература .....	24
5.1.2. Дополнительная литература .....	24
5.2 Перечень ресурсов информационно-коммуникационной сети «Интернет», необходимых для освоения дисциплины .....	25
5.3 Методические указания для обучающихся по освоению дисциплины .....	25
5.4 Информационно-технологическое обеспечение образовательного процесса по дисциплины .....	26
5.4.1. Средства информационных технологий.....	26



5.4.2. Лицензионное и свободно распространяемое программное обеспечение, в том числе отечественного производства: .....	26
5.4.3. Информационные справочные системы и профессиональные базы данных .....	26
5.5. Материально-техническое обеспечение образовательного процесса по дисциплине .....	27
5.6. Образовательные технологии .....	28
<b>ЛИСТ РЕГИСТРАЦИИ ИЗМЕНЕНИЙ .....</b>	<b>29</b>

Рабочая программа дисциплины «Б1.О.08 Психолого-педагогическая работа с детьми-сиротами и детьми, оставшимися без попечения родителей» разработана на основании федерального государственного образовательного стандарта высшего образования – *магистратуры* по направлению подготовки 44.04.02. «Психолого-педагогическое образование» (*магистратура*), утвержденного приказом Министерства образования и науки Российской Федерации № 127 от 22.02.2018, учебного плана по основной профессиональной образовательной программе высшего образования - программы магистратуры по направлению подготовки 44.04.02. «Психолого-педагогическое образование» (далее ОПОП)

Рабочая программа дисциплины разработана рабочей группой в составе: доктора псих. наук.. проф. Е.А. Петровой, к.псих. наук, доцента Н.А. Филиной

Рабочая программа обсуждена и утверждена на Ученом совете факультета социальных и политических наук Протокол № 11 от «26» апреля 2023 года.

Декан факультета  
Заведующий кафедрой  
Психологии, конфликтологии и  
бихевиористики, д.психол.н.,  
профессор

 Е.А. Петрова

(подпись)

Рабочая программа дисциплины (модуля) рекомендована к утверждению представителями организаций-работодателей:

ГБУ «Московские социальные центры,  
Г. Москва, заместитель директора



В.Н. Каменских

(подпись)

ГБОУ РОЦ №76, г. Москва,  
Начальник отдела инновационного развития



А.Ю. Нестерова


Кандидат психологических наук,  
руководитель центра психологического  
консультирования БФ "Твой Ангел"  
(не РГСУ)



М.В. Логинова

(подпись)

Д-р психол. наук, профессор кафедры  
психологии, конфликтологии,  
бихевиористики



Д.В. Каширский

(подпись)

факультета политических и социальных наук

# РАЗДЕЛ 1. ПАСПОРТ РАБОЧЕЙ ПРОГРАММЫ ДИСЦИПЛИНЫ

## 1.1 Цель и задачи дисциплины

Цель дисциплины заключается в получении обучающимися теоретических знаний, а также компетенции необходимые для осуществления психолого-педагогическое сопровождения детей-сирот и детей, оставшихся без попечения родителей.

Задачи дисциплины:

1. Сформировать способность выбирать наиболее эффективные технологии психолого-педагогического сопровождения детей-сирот и детей, оставшихся без попечения родителей.

2. Сформировать способность выбирать наиболее эффективные индивидуальные и групповые формы и методы психолого-педагогического сопровождения детей-сирот и детей, оставшихся без попечения родителей.

3. Сформировать способность применять современные технологии, формы и методы психолого-педагогического сопровождения детей-сирот и детей, оставшихся без попечения родителей.

## 1.2 Планируемые результаты обучения по дисциплине в рамках планируемых результатов освоения основной профессиональной образовательной программы высшего образования – программы *магистратуры* соотнесенные с установленными индикаторами достижения компетенций

Процесс освоения дисциплины направлен на формирование у обучающихся следующих компетенций: ПК-3; ПК-5; ПК-6 в соответствии с учебным планом.

В результате освоения дисциплины обучающийся должен демонстрировать следующие результаты:

Категория компетенции	Код компетенции Формулировка компетенции	Код и наименование индикатора достижения компетенции	Результаты обучения
	ПК-3 Способен разрабатывать и реализовывать программы развития универсальных учебных действий, программы воспитания и социализации обучающихся, воспитанников.	ПК-3.1 Знает: основные теории обучения и учебной деятельности.	Знать: основные теории обучения и учебной деятельности.
		ПК-3.2 Умеет: осуществлять психолого-педагогическое сопровождение реализации основных и дополнительных образовательных программ.	Уметь: осуществлять психолого-педагогическое сопровождение реализации основных и дополнительных образовательных программ.
		ПК-3.3 Владеет: психолого-педагогической оценкой соответствия образовательных программ возрастным и индивидуальным особенностям обучающихся, в том числе одаренных и с особыми образовательными	Владеть: психолого-педагогической оценкой соответствия образовательных программ возрастным и индивидуальным

		потребностями.	особенностям обучающихся, в том числе одаренных и с особыми образовательными потребностями.
		ПК-3.4 Применяет: психологический анализ возможностей и ограничений педагогических технологий, методов и средств обучения.	Применять: психологический анализ возможностей и ограничений педагогических технологий, методов и средств обучения.
	<b>ПК-5</b> Способность осуществлять мероприятия по психологическому просвещению участников образовательного процесса.	ПК-5.1 Знает: направления и психологические школы консультирования; методы и средства оказания консультативной помощи участникам образовательного процесса. ПК-5.2 Умеет: применять знания о психологических причинах трудностей обучения, методах их выявления и устранения. ПК-5.3 Владеет: выбором адекватных и эффективных методов и способов оказания психотерапевтической помощи участникам образовательного процесса по сложным проблемам образовательных отношений.	<i>Знать:</i> направления и психологические школы консультирования; методы и средства оказания консультативной помощи участникам образовательного процесса. <i>Уметь:</i> применять знания о психологических причинах трудностей обучения, методах их выявления и устранения. <i>Владеть:</i> выбором адекватных и эффективных методов и способов оказания психотерапевтической помощи участникам образовательного процесса по сложным проблемам образовательных отношений.
	<b>ПК-6</b> Способен к планированию и проведению научных исследований в образовании.	ПК-6.1 Знает: основы методологии психолого-педагогических исследований в образовании и социальной сфере, принципы планирования и проведения исследований, методы исследования и обработки данных. ПК-6.2 Умеет: планировать прикладные психолого-педагогические исследования,	<i>Знать:</i> основы методологии психолого-педагогических исследований в образовании и социальной сфере, принципы планирования и проведения исследований, методы исследования и обработки данных. <i>Уметь:</i> планировать прикладные психолого-педагогические

		осуществлять самостоятельный выбор методик, релевантных исследовательским задачам, выбирать средства анализа и обработки данных.	исследования, осуществлять самостоятельный выбор методик, релевантных исследовательским задачам, выбирать средства анализа и обработки данных.
		ПК-6.3 Владеет: навыками реализации комплексных программ предоставления психологических услуг по индивидуальному, семейному и групповому психологическому консультированию в соответствии с потребностями и целями клиента.	<i>Владеть:</i> навыками проведения психолого-педагогических исследований, анализа и обработки данных, составления психолого-педагогических рекомендаций на основе полученных исследовательских данных.

## РАЗДЕЛ 2. СТРУКТУРА И СОДЕРЖАНИЕ ДИСЦИПЛИНЫ

### 2.1 Объем дисциплины, включая контактную работу обучающегося с педагогическими работниками и самостоятельную работу обучающегося

Общая трудоемкость дисциплины составляет 3 зачетные единицы.

#### Очно-заочная форма обучения

Вид учебной работы	Всего часов	Семестры			
		1	2	3	4
<b>Контактная работа обучающихся с педагогическими работниками</b>	<b>36</b>				<b>36</b>
Лекционные занятия	18				18
<i>из них: в форме практической подготовки</i>					
Практические занятия	18				18
<i>из них: в форме практической подготовки</i>					
Лабораторные занятия					
<i>из них: в форме практической подготовки</i>					
Иная контактная работа					
<i>из них: в форме практической подготовки</i>					
<b>Самостоятельная работа обучающихся</b>	<b>63</b>				<b>63</b>
<b>Контроль промежуточной аттестации</b>	<b>9</b>				<b>9</b>
Форма промежуточной аттестации экзамен					
<b>ОБЪЕМ ДИСЦИПЛИНЫ В ЧАСАХ</b>	<b>108</b>				<b>108</b>

#### Заочная форма обучения

Вид учебной работы	Всего	Сессии 2 курс
--------------------	-------	---------------

	часов	1	2	3	4
<b>Контактная работа обучающихся с педагогическими работниками</b>	<b>12</b>			<b>4</b>	<b>8</b>
Лекционные занятия	4			4	
<i>из них: в форме практической подготовки</i>					
Практические занятия	8				8
<i>из них: в форме практической подготовки</i>					
Лабораторные занятия					
<i>из них: в форме практической подготовки</i>					
Иная контактная работа					
<i>из них: в форме практической подготовки</i>					
<b>Самостоятельная работа обучающихся</b>	<b>92</b>			<b>32</b>	<b>60</b>
<b>Контроль промежуточной аттестации</b>	<b>4</b>				<b>4</b>
Форма промежуточной аттестации экзамен					
<b>ОБЪЕМ ДИСЦИПЛИНЫ В ЧАСАХ</b>	<b>108</b>			<b>36</b>	<b>72</b>

## 2.2. Учебно-тематический план дисциплины

### Очно-заочная форма обучения

Раздел, тема	Виды учебной работы, академических часов									
	Всего	Самостоятельная работа	Контактная работа обучающихся с педагогическими работниками							
			Всего	Лекционные занятия <i>из них: в форме практической подготовки</i>	Практические занятия <i>из них: в форме практической подготовки</i>	Лабораторные занятия <i>из них: в форме практической подготовки</i>	Иная контактная работа <i>из них: в форме практической подготовки</i>			
<b>Семестр 4</b>										
<b>Раздел 1.</b> Особенности работы психолога с детьми-сиротами и детьми, оставшимися без попечения родителей.	33	21	12	6		6				
<b>Раздел 2.</b> Адаптация и интеграция детей группы риска. Психологические средства и методы в работе с детьми группы риска.	33	21	12	6		6				
<b>Раздел 3.</b> Технологии и методы оказания психологической и	33	21	12	6		6				

Раздел, тема	Виды учебной работы, академических часов									
	Всего	Самостоятельная работа	Контактная работа обучающихся с педагогическими работниками							
			Всего	Лекционные занятия <i>из них: в форме практической подготовки</i>	Практические занятия <i>из них: в форме практической подготовки</i>	Лабораторные занятия <i>из них: в форме практической подготовки</i>	Иная контактная работа <i>из них: в форме практической подготовки</i>			
социально-педагогической помощи детям-сиротам и детям, оставшимся без попечения родителей.										
<b>Контроль промежуточной аттестации (час)</b>	9								9	
<b>Общий объем, часов</b>	<b>108</b>	<b>63</b>	<b>36</b>	<b>18</b>		<b>18</b>			<b>9</b>	

### Заочная форма обучения

Раздел, тема	Виды учебной работы, академических часов									
	Всего	Самостоятельная работа	Контактная работа обучающихся с педагогическими работниками							

			<b>Всего</b>	<b>Лекционные занятия</b> <i>из них: в форме практической подготовки</i>	<b>Практические занятия</b> <i>из них: в форме практической подготовки</i>	<b>Лабораторные занятия</b> <i>из них: в форме практической подготовки</i>	<b>Иная контактная работа</b> <i>из них: в форме практической подготовки</i>
<b>Сессия 3,4 (Курс 2)</b>							
<b>Раздел 1.</b> Особенности работы психолога с детьми-сиротами и детьми, оставшимися без попечения родителей.	34	30	4	2	2		
<b>Раздел 2.</b> Адаптация и интеграция детей группы риска. Психологические средства и методы в работе с детьми группы риска.	34	30	4	2	2		
<b>Раздел 3.</b> Технологии и методы оказания психологической и социально-педагогической помощи детям-сиротам и детям, оставшимся без попечения родителей.	36	32	4		4		
<b>Контроль промежуточной аттестации (час)</b>	<b>4</b>						4
<b>Общий объем, часов</b>	<b>108</b>	<b>92</b>	<b>12</b>	<b>4</b>	<b>8</b>		

### 2.3. Содержание дисциплины

#### **РАЗДЕЛ 1. ОСОБЕННОСТИ РАБОТЫ ПСИХОЛОГА С ДЕТЬМИ-СИРОТАМИ И ДЕТЬМИ, ОСТАВШИМИСЯ БЕЗ ПОПЕЧЕНИЯ РОДИТЕЛЕЙ.**

**Перечень изучаемых элементов содержания:** Понятия «сиротство» и «социальное сиротство». Причины. Факторы риска. Психологические особенности развития детей, находящихся в учреждениях социальной помощи и поддержки. Содержание и методы психологической работы с детьми-сиротами и детьми, оставшимися без попечения родителей. Профилактический уровень. Диагностический уровень. Этапы диагностики. Методологические принципы. Этические принципы.

#### **ЗАДАНИЯ К ПРАКТИЧЕСКИМ ЗАНЯТИЯМ РАЗДЕЛА 1**



**Тема практического занятия:** Причины попадания детей в учреждения социальной помощи и поддержки. Материнская депривация. Сенсорная депривация. Социальная депривация. Причины, приводящие детей к беспризорности. Диагностические методы. Реабилитационный уровень.

**Форма практического задания:** Кейс

## **РУБЕЖНЫЙ КОНТРОЛЬ К РАЗДЕЛУ 1**

**форма рубежного контроля – контрольная работа**

### **РАЗДЕЛ 2. АДАПТАЦИЯ И ИНТЕГРАЦИЯ ДЕТЕЙ ГРУППЫ РИСКА. ПСИХОЛОГИЧЕСКИЕ СРЕДСТВА И МЕТОДЫ В РАБОТЕ С ДЕТЬМИ ГРУППЫ РИСКА.**

**Перечень изучаемых элементов содержания:** Медико-психолого-педагогическая комиссия, ее роль в процессах адаптации и реабилитации детей с социальными проблемами.

Психоразвивающие, коррекционные, реабилитационные программы. Условия обучения детей группы риска. Общение и подготовка детей к будущей жизни. Подходы к пониманию психического «дефекта». Концепция Л.С.Выготского о вторичном влиянии дефекта на личность. Основные направления организации коррекционной деятельности. Принципы коррекции. Виды коррекции. Формы и методы социально-психологической работы с несовершеннолетними «группы риска».

## **ЗАДАНИЯ К ПРАКТИЧЕСКИМ ЗАНЯТИЯМ РАЗДЕЛА 2**

**Тема практического занятия:** Игротерапия. Арттерапия. Логотерапия. Психодрамма. Поведенческая психотерапия.

**Форма практического задания:** Кейс

## **РУБЕЖНЫЙ КОНТРОЛЬ К РАЗДЕЛУ 2**

**форма рубежного контроля – Контрольная работа**

### **РАЗДЕЛ 3. ТЕХНОЛОГИИ И МЕТОДЫ ОКАЗАНИЯ ПСИХОЛОГИЧЕСКОЙ И СОЦИАЛЬНО-ПЕДАГОГИЧЕСКОЙ ПОМОЩИ ДЕТЯМ-СИРОТАМ И ДЕТЯМ, ОСТАВШИХСЯ БЕЗ ПОПЕЧЕНИЯ РОДИТЕЛЕЙ**

**Перечень изучаемых элементов содержания:** Цели, задачи и принципы психологического сопровождения. Психологическое сопровождение развития и социализации воспитанников детского дома. Виды деятельности по психологическому сопровождению. Критерии эффективности процесса психологического сопровождения. Модель деятельности социального педагога детском доме. Цели, задачи и принципы социально-педагогического сопровождения образовательного процесса в детском доме. Социально-педагогическое сопровождение воспитанников детского дома.

## **ЗАДАНИЯ К ПРАКТИЧЕСКИМ ЗАНЯТИЯМ РАЗДЕЛА 3**

**Тема практического занятия:** Методы оказания помощи и поддержки детям-сиротам. Технологии и виды реабилитации в работе с детьми – сиротами. Стратегия и методические приемы личностного и социального развития воспитанников детского дома. Принципы составления психокоррекционных программ для работы с детьми-сиротами и детьми,

оставшимися без попечения родителей. Требования к составлению программ. Структура программы.

**Форма практического задания:** Кейс

### РУБЕЖНЫЙ КОНТРОЛЬ К РАЗДЕЛУ 3

форма рубежного контроля – контрольная работа

## РАЗДЕЛ 3. УЧЕБНО-МЕТОДИЧЕСКОЕ ОБЕСПЕЧЕНИЕ САМОСТОЯТЕЛЬНОЙ РАБОТЫ ОБУЧАЮЩИХСЯ ПО ДИСЦИПЛИНЕ

### 3.1. Виды самостоятельной работы обучающихся по дисциплине

#### *Очно-заочная формы обучения*

Раздел, тема	Количество часов	Вид самостоятельной работы
<b>Раздел 1.</b> Особенности работы психолога с детьми-сиротами и детьми, оставшимися без попечения родителей.	21	кейс
<b>Раздел 2.</b> Адаптация и интеграция детей группы риска. Психологические средства и методы в работе с детьми группы риска.	21	кейс
<b>Раздел 3.</b> Технологии и методы оказания психологической и социально-педагогической помощи детям-сиротам и детям, оставшихся без попечения родителей.	21	кейс
<b>Общий объем по модулю/семестру, часов</b>	<b>63</b>	
<b>Общий объем по дисциплине, часов</b>	<b>63</b>	

#### *Заочная формы обучения*

Раздел, тема	Количество часов	Вид самостоятельной работы
<b>Раздел 1.</b> Особенности работы психолога с детьми-сиротами и детьми, оставшимися без попечения родителей.	30	кейс
<b>Раздел 2.</b> Адаптация и интеграция детей группы риска. Психологические средства и методы в работе с детьми группы риска.	30	кейс
<b>Раздел 3.</b> Технологии и методы оказания психологической и социально-педагогической помощи	32	кейс

детям-сиротам и детям, оставшихся без попечения родителей.		
<b>Общий объем по модулю/семестру, часов</b>	<b>92</b>	
<b>Общий объем по дисциплине, часов</b>	<b>92</b>	

### 3.2. Задания для самостоятельной работы

#### Задания для самостоятельной работы к Разделу 1

##### Вопросы для самостоятельной работы

1. Понятие и особенности правового статуса детей-сирот.
2. Социальная ситуация развития ребенка в детском доме.
3. Научно-теоретические основы исследования специфики развития детей, воспитывающихся вне семьи.
4. Психическая депривация и нарушение привязанности как факторы развития ребёнка-сироты.
5. Особенности социализации детей-сирот.
6. Психосоциальное развитие детей-сирот.
7. Психологические особенности развития детей-сирот и детей, оставшихся без попечения родителей, на разных возрастных этапах.
8. Специфические новообразования, возникающие у детей в условиях институционального воспитания.
9. Понятие «горя и потери» в жизни ребенка, оставшегося без попечения родителей.
10. Проблемы психологической защищенности детей-сирот.

#### Литература для самостоятельного изучения к Разделу 1.

1. Неумоева-Колчеданцева, Е. В. Возрастно-педагогическое консультирование : практическое пособие / Е. В. Неумоева-Колчеданцева. — 2-е изд., стер. — Москва : Издательство Юрайт, 2023. — 307 с. — (Профессиональная практика). — ISBN 978-5-534-11301-3. — Текст : электронный // Образовательная платформа Юрайт [сайт]. — URL: <https://urait.ru/bcode/518163> (дата обращения: 04.11.2023).
2. Социальная педагогика. Профориентация и самоопределение детей-сирот : учебное пособие для вузов / Л. В. Байбородова [и др.] ; ответственный редактор Л. В. Байбородова. — 3-е изд., испр. и доп. — Москва : Издательство Юрайт, 2023. — 189 с. — (Высшее образование). — ISBN 978-5-534-08343-9. — Текст : электронный // Образовательная платформа Юрайт [сайт]. — URL: <https://urait.ru/bcode/513256> (дата обращения: 04.11.2023).
3. Токарская, Л. В. Психология семьи. Психологическое сопровождение процесса усыновления : учебное пособие для вузов / Л. В. Токарская. — Москва : Издательство Юрайт, 2022. — 136 с. — (Высшее образование). — ISBN 978-5-534-09914-0. — Текст : электронный // Образовательная платформа Юрайт [сайт]. — URL: <https://urait.ru/bcode/492166> (дата обращения: 04.11.2023).
4. Шульга, Т. И. Психолого-педагогическое сопровождение детей группы риска : учебное пособие для вузов / Т. И. Шульга. — 2-е изд. — Москва : Издательство Юрайт, 2023. — 208 с. — (Высшее образование). — ISBN 978-5-534-13473-5. — Текст : электронный // Образовательная платформа Юрайт [сайт]. — URL: <https://urait.ru/bcode/519329> (дата обращения: 04.11.2023).
5. Шульга, Т. И. Работа с неблагополучной семьей : учебное пособие для вузов / Т. И. Шульга. — 2-е изд., испр. и доп. — Москва : Издательство Юрайт, 2023. — 213 с. — (Высшее образование).

образование). — ISBN 978-5-534-13944-0. — Текст : электронный // Образовательная платформа Юрайт [сайт]. — URL: <https://urait.ru/bcode/519331> (дата обращения: 04.11.2023).

6. Шапошникова, Т. Е. Основы психоконсультирования и психокоррекции : учебник и практикум для вузов / Т. Е. Шапошникова, В. А. Шапошников. — 2-е изд., испр. и доп. — Москва : Издательство Юрайт, 2023. — 147 с. — (Высшее образование). — ISBN 978-5-534-09449-7. — Текст : электронный // Образовательная платформа Юрайт [сайт]. — URL: <https://urait.ru/bcode/513868> (дата обращения: 04.11.2023).

## **Задания для самостоятельной работы к Разделу 2**

### **Вопросы для самостоятельной работы к разделу 2**

1. Основные понятия: «риск», «группа риска», «трудная жизненная ситуация», «ребенок, оказавшийся в социально опасной ситуации», «трудный ребенок», «трудновоспитуемый», «педагогически запущенный», «социально запущенный», «дезадаптированный».
2. Понятия «виктимогенность», «виктимизация», «виктимность».
3. Два аспекта риска: риск для общества, создаваемый детьми данной категории; риск, которому подвергаются сами дети.
4. Дифференциация понятий «дети группы риска» и «дети с девиантным поведением».
5. Факторы риска: медико-биологические, социальноэкономические, психологические, педагогические.
6. Условия и издержки социализации.
7. Виды и типы жертв неблагоприятных условий социализации.
8. Объективные факторы и субъективные предпосылки превращения человека в жертву неблагоприятных условий социализации.
9. Причины попадания детей в трудную жизненную ситуацию.
10. Категории детей, относящихся к группе риска и их характеристика.
11. Психологические особенности детей группы риска.
12. Психологическая характеристика детей, испытывающих семейное неблагополучие.

### **Литература для самостоятельного изучения к Разделу 2.**

1. Неумоева-Колчеданцева, Е. В. Возрастно-педагогическое консультирование : практическое пособие / Е. В. Неумоева-Колчеданцева. — 2-е изд., стер. — Москва : Издательство Юрайт, 2023. — 307 с. — (Профессиональная практика). — ISBN 978-5-534-11301-3. — Текст : электронный // Образовательная платформа Юрайт [сайт]. — URL: <https://urait.ru/bcode/518163> (дата обращения: 04.11.2023).

2. Социальная педагогика. Профориентация и самоопределение детей-сирот : учебное пособие для вузов / Л. В. Байбородова [и др.] ; ответственный редактор Л. В. Байбородова. — 3-е изд., испр. и доп. — Москва : Издательство Юрайт, 2023. — 189 с. — (Высшее образование). — ISBN 978-5-534-08343-9. — Текст : электронный // Образовательная платформа Юрайт [сайт]. — URL: <https://urait.ru/bcode/513256> (дата обращения: 04.11.2023).

3. Токарская, Л. В. Психология семьи. Психологическое сопровождение процесса усыновления : учебное пособие для вузов / Л. В. Токарская. — Москва : Издательство Юрайт, 2022. — 136 с. — (Высшее образование). — ISBN 978-5-534-09914-0. — Текст : электронный // Образовательная платформа Юрайт [сайт]. — URL: <https://urait.ru/bcode/492166> (дата обращения: 04.11.2023).
4. Шульга, Т. И. Психолого-педагогическое сопровождение детей группы риска : учебное пособие для вузов / Т. И. Шульга. — 2-е изд. — Москва : Издательство Юрайт, 2023. — 208 с. — (Высшее образование). — ISBN 978-5-534-13473-5. — Текст : электронный // Образовательная платформа Юрайт [сайт]. — URL: <https://urait.ru/bcode/519329> (дата обращения: 04.11.2023).
5. Шульга, Т. И. Работа с неблагополучной семьей : учебное пособие для вузов / Т. И. Шульга. — 2-е изд., испр. и доп. — Москва : Издательство Юрайт, 2023. — 213 с. — (Высшее образование). — ISBN 978-5-534-13944-0. — Текст : электронный // Образовательная платформа Юрайт [сайт]. — URL: <https://urait.ru/bcode/519331> (дата обращения: 04.11.2023).
6. Шапошникова, Т. Е. Основы психоконсультирования и психокоррекции : учебник и практикум для вузов / Т. Е. Шапошникова, В. А. Шапошников. — 2-е изд., испр. и доп. — Москва : Издательство Юрайт, 2023. — 147 с. — (Высшее образование). — ISBN 978-5-534-09449-7. — Текст : электронный // Образовательная платформа Юрайт [сайт]. — URL: <https://urait.ru/bcode/513868> (дата обращения: 04.11.2023).

### **Задания для самостоятельной работы к Разделу 3**

#### **Вопросы для самостоятельной работы к разделу 3**

1. Этапы организации сопровождения детей-сирот и детей, оставшихся без попечения родителей.
2. Подготовка потенциальных замещающих семей: индивидуальные и групповые формы обучения: лекции, консультации, семинары-практикумы, тренинги.
3. Компоненты содержания обучения замещающих родителей-воспитателей: информационно-образовательный, практический, коррекционный.
4. Формы и методы работы практического психолога с детьми-сиротами и детьми, оставшимися без попечения родителей.
5. Индивидуальные консультации детей-сирот и детей, оставшихся без попечения родителей.
6. Психологическая диагностика и ее роль в психолого-педагогическом сопровождении детей-сирот и детей, оставшихся без попечения родителей.
7. Юридическая подготовка потенциальных замещающих родителей с законодательными основами защиты детства и организационно-правовыми аспектами деятельности замещающей семьи.
8. Подготовка детей, проживающих в интернатных условиях, к жизни в замещающей семье.
9. Психолого-педагогическое и социальное сопровождение детей-сирот и детей, оставшихся без попечения родителей.
10. Направления сопровождения детей-сирот и детей, оставшихся без попечения родителей: социально-правовое, социально-медицинское, социально-психологическое, социально-педагогическое.
11. Формы мониторинга состояния и развития ребенка.

#### **Литература для самостоятельного изучения к Разделу 3.**

1. Неумоева-Колчеданцева, Е. В. Возрастно-педагогическое консультирование : практическое пособие / Е. В. Неумоева-Колчеданцева. — 2-е изд., стер. — Москва : Издательство Юрайт, 2023. — 307 с. — (Профессиональная практика). — ISBN 978-5-534-11301-3. — Текст :

- электронный // Образовательная платформа Юрайт [сайт]. — URL: <https://urait.ru/bcode/518163> (дата обращения: 04.11.2023).
2. Социальная педагогика. Профориентация и самоопределение детей-сирот : учебное пособие для вузов / Л. В. Байбородова [и др.] ; ответственный редактор Л. В. Байбородова. — 3-е изд., испр. и доп. — Москва : Издательство Юрайт, 2023. — 189 с. — (Высшее образование). — ISBN 978-5-534-08343-9. — Текст : электронный // Образовательная платформа Юрайт [сайт]. — URL: <https://urait.ru/bcode/513256> (дата обращения: 04.11.2023).
3. Токарская, Л. В. Психология семьи. Психологическое сопровождение процесса усыновления : учебное пособие для вузов / Л. В. Токарская. — Москва : Издательство Юрайт, 2022. — 136 с. — (Высшее образование). — ISBN 978-5-534-09914-0. — Текст : электронный // Образовательная платформа Юрайт [сайт]. — URL: <https://urait.ru/bcode/492166> (дата обращения: 04.11.2023).
4. Шульга, Т. И. Психолого-педагогическое сопровождение детей группы риска : учебное пособие для вузов / Т. И. Шульга. — 2-е изд. — Москва : Издательство Юрайт, 2023. — 208 с. — (Высшее образование). — ISBN 978-5-534-13473-5. — Текст : электронный // Образовательная платформа Юрайт [сайт]. — URL: <https://urait.ru/bcode/519329> (дата обращения: 04.11.2023).
5. Шульга, Т. И. Работа с неблагополучной семьей : учебное пособие для вузов / Т. И. Шульга. — 2-е изд., испр. и доп. — Москва : Издательство Юрайт, 2023. — 213 с. — (Высшее образование). — ISBN 978-5-534-13944-0. — Текст : электронный // Образовательная платформа Юрайт [сайт]. — URL: <https://urait.ru/bcode/519331> (дата обращения: 04.11.2023).
6. Шапошникова, Т. Е. Основы психоконсультирования и психокоррекции : учебник и практикум для вузов / Т. Е. Шапошникова, В. А. Шапошников. — 2-е изд., испр. и доп. — Москва : Издательство Юрайт, 2023. — 147 с. — (Высшее образование). — ISBN 978-5-534-09449-7. — Текст : электронный // Образовательная платформа Юрайт [сайт]. — URL: <https://urait.ru/bcode/513868> (дата обращения: 04.11.2023).

### **3.3. Методические указания к самостоятельной работе по дисциплине**

Освоение слушателями программы предполагает изучение материалов дисциплин в ходе самостоятельной работы.

Для успешного освоения дисциплины и достижения поставленных целей необходимо внимательно ознакомиться с рабочей программой дисциплины, доступной в электронной информационно-образовательной среде РГСУ.

Следует обратить внимание на списки основной и дополнительной литературы, на предлагаемые преподавателем ресурсы информационно-телекоммуникационной сети Интернет. Эта информация необходима для самостоятельной работы обучающегося.

Для более углубленного изучения темы задания для самостоятельной работы рекомендуется выполнять параллельно с изучением данной темы. При выполнении заданий по возможности используйте наглядное представление материала.

Самостоятельная работа включает разнообразный комплекс видов и форм работы обучающихся.

***Написание реферата (доклада).***

*Требования к структуре реферата (доклада):*

Работа должна содержать систематизацию и краткое изложение материала из не менее 5-и литературных источников (монографий, научных статей и докладов) по выбранной теме.

Основные требования к оформлению:

Структура доклада (реферата): 1) титульный лист; 2) содержание (в нем последовательно указываются названия пунктов доклада (реферата), указываются страницы, с которых начинается каждый пункт); 3) введение (формулируется суть исследуемой проблемы, обосновывается выбор темы, определяются ее значимость и актуальность, указываются цель и задачи доклада (реферата), дается характеристика используемой литературы); 4) основная часть (каждый раздел ее доказательно раскрывает исследуемый вопрос); 5) выводы и заключение (подводятся итоги или делается обобщенный вывод по теме доклада (реферата)); 6) литература.

Доклад (реферат) оформляется на одной стороне листа белой бумаги формата А4 (210x297 мм). Интервал межстрочный -полуторный. Цвет шрифта - черный. Гарнитура шрифта основного текста - «Times New Roman» или аналогичная. Кегль (размер) от 12 до 14 пунктов. Размеры полей страницы (не менее): правое 10 мм, верхнее – 15 мм, нижнее – 20 мм, левое - 25 мм. Формат абзаца: полное выравнивание («по ширине»). Отступ красной строки одинаковый по всему тексту – 15 мм. Страницы должны быть пронумерованы с учётом титульного листа (на титульном листе номер страницы не ставится). В работах используются цитаты, статистические материалы. Эти данные оформляются в виде сносок (ссылок и примечаний). Внутритекстовые, подстрочные и затекстовые библиографические ссылки должны оформляться в соответствии с ГОСТ Р 7.0.5-2008 «Библиографическая ссылка». Общие требования и правила составления».

Реферат (доклад) сдается в бумажном и электронном виде (10 - 20 печатных страниц).

При проверке реферата (доклада) на антиплагиат - [www.antiplagiat.ru](http://www.antiplagiat.ru) - (более 50% заимствований) работа не принимается.

#### ***Выполнение тестовых заданий.***

Тестовые задания содержат вопросы и 3-4 варианта ответа по базовым положениям изучаемой темы, составлены с расчетом на знания, полученные слушателями в процессе изучения темы.

Тестовые задания выполняются в письменной или электронной форме и сдаются преподавателю, ведущему дисциплину.

#### ***Написание эссе.***

Эссе - вид самостоятельной исследовательской работы обучающихся, с целью углубления и закрепления теоретических знаний и освоения практических навыков. Цель эссе состоит в развитии самостоятельного творческого мышления и письменного изложения собственных мыслей. При написании эссе слушатель должен представить развернутый письменный ответ на теоретический или практический актуальный вопрос, объявленный преподавателем в аудитории непосредственно перед ее написанием. В процессе написания эссе разрешается пользоваться нормативно-правовыми актами, конспектом лекций (в печатном виде). Использование интернет-ресурсов не допускается. Темы эссе преподаватель предлагает из числа тех, которые слушатели уже рассматривали на лекциях или семинарских занятиях, исходя из содержания заданий в составе оценочных средств. По решению преподавателя, в качестве темы эссе может быть выбрана одна или несколько тем, которые могут быть распределены между слушателями по желанию.

Эссе проводится письменно, по объему не более 3-х печатных листов.

Требования к оформлению эссе:

Эссе выполняется на компьютере (гарнитура Times New Roman, шрифт 14) через 1,5 интервала с полями: верхнее, нижнее – 2; правое – 3; левое – 1,5. Отступ первой строки абзаца – 1,25. Сноски – постраничные. Таблицы и рисунки встраиваются в текст работы. При этом

обязательный заголовок таблицы надо размещать над табличным полем, а рисунки сопровождать подрисуночными подписями. При включении в эссе нескольких таблиц и/или рисунков их нумерация обязательна. Обязательна и нумерация страниц. Их целесообразно проставлять внизу страницы – по середине или в правом углу. Номер страницы не ставится на титульном листе, но в общее число страниц он включается. Объем эссе, без учета приложений, не должен превышать 5 страниц. Значительное превышение установленного объема является недостатком работы и указывает на то, что слушатель не сумел отобрать и переработать необходимый материал.

Работа должна содержать собственные умозаключения по сути поставленной проблемы, включать самостоятельно проведенный анализ по сути этой проблемы, выводы, обобщающие авторскую позицию по поставленной проблеме.

## **РАЗДЕЛ 4. ОЦЕНОЧНЫЕ МАТЕРИАЛЫ ПО ДИСЦИПЛИНЕ**

### **4.1. Форма промежуточной аттестации обучающегося по дисциплине**

Контрольным мероприятием промежуточной аттестации обучающихся по дисциплине является экзамен, который проводится в устной форме.

### **4.2. Оценочные материалы, определяющие процедуры оценивания знаний, умений, навыков и (или) опыта деятельности, характеризующих этапы формирования компетенций**

#### **4.2.1. Организационные основы применения балльно-рейтинговой системы оценки успеваемости обучающихся по дисциплине**

Оценка качества освоения обучающимися дисциплины реализуется в формате балльно-рейтинговой системы оценки успеваемости обучающихся (БРСО).

БРСО в ходе текущего контроля успеваемости и промежуточной аттестации осуществляется по 100-балльной шкале.

Академический рейтинг обучающегося по дисциплине складывается из результатов:

- текущего контроля успеваемости (максимальный текущий рейтинг обучающегося 80 рейтинговых баллов);
- промежуточной аттестации (максимальный рубежный рейтинг обучающегося 20 рейтинговых баллов).

Условия оценки освоения обучающимся дисциплины в формате БРСО доводятся преподавателем до сведения обучающихся на первом учебном занятии, а также размещены в свободном доступе в электронной информационно-образовательной среде Университета.

#### **4.2.2. Проведение текущего контроля успеваемости обучающихся по дисциплине в соответствии с балльно-рейтинговой системой оценки успеваемости обучающегося**

В течение учебного семестра до промежуточной аттестации на основании утвержденной рабочей программы дисциплины формируется текущий рейтинг обучающегося. Текущий рейтинг обучающегося складывается как сумма рейтинговых баллов, полученных им в течение учебного семестра по всем видам учебных занятий по дисциплине.

В процессе текущего контроля оцениваются следующие действия обучающегося, направленные на освоение компетенций в рамках изучения учебной дисциплины:

- академическая активность (посещаемость учебных занятий, самостоятельное изучение содержания учебной дисциплины в электронной информационно-образовательной среде, соблюдение сроков сдачи практических заданий и текущих контрольных мероприятий и др.);



– выполнение и сдача текущих и итогового практических заданий (эссе, рефераты, творческие задания, кейс-задания, лабораторные работы, расчетные задания и др., активное участие в групповых интерактивных занятиях (дискуссии, WiKi-проекты и др.), защита проектов и др.);

– прохождение рубежей текущего контроля, включая соблюдение графика их прохождения в электронной информационно-образовательной среде.

Для планирования расчета текущего рейтинга обучающегося используются следующие пропорции:

<b>Вид учебного действия</b>	<b>Максимальная рейтинговая оценка, баллов</b>
академическая активность	10
практические задания	40
<i>из них: текущие практические задания</i>	20
<i>итоговое практическое задание</i>	20
рубежи текущего контроля	30
<b>ИТОГО:</b>	<b>80</b>

В течение учебного семестра по дисциплине обучающимся должен быть накоплен текущий рейтинг не менее 52 рейтинговых баллов (65% от максимального значения текущего рейтинга).

Необходимыми условиями допуска обучающегося к промежуточной аттестации по дисциплине являются положительное прохождение обучающимся не менее 65% рубежей текущего контроля с накоплением не менее 65% максимального рейтингового балла за каждый рубеж текущего контроля и положительное выполнение итогового практического задания с накоплением не менее 65% максимального рейтингового балла, установленного за итоговое практическое задание.

Невыполнение вышеуказанных условий является текущей академической задолженностью, которая должна быть ликвидирована обучающимся до контрольного мероприятия промежуточной аттестации.

Сведения о наличии у обучающихся текущей академической задолженности, сроках и порядке добора рейтинговых баллов для её ликвидации доводятся до обучающихся педагогическим работником.

В случае неликвидации текущей академической задолженности, педагогический работник обязан во время контрольного мероприятия промежуточной аттестации поставить обучающемуся 0 рейтинговых баллов. В этом случае ликвидация текущей академической задолженности возможна в периоды проведения повторной промежуточной аттестации.

#### **4.2.3. Проведение промежуточной аттестации обучающихся по дисциплине в соответствии с балльно-рейтинговой системой оценки успеваемости обучающегося**

Промежуточная аттестация по дисциплине проводится в соответствии с Положением о промежуточной аттестации обучающихся по основным профессиональным образовательным программам в Российском государственном социальном университете и Положением о балльно-рейтинговой системе оценки успеваемости обучающихся по основным профессиональным образовательным программам в Российском государственном социальном университете в действующей редакции.

На промежуточную аттестацию отводится 20 рейтинговых баллов.

Ответы обучающегося на контрольном мероприятии промежуточной аттестации оцениваются педагогическим работником по 20 - балльной шкале, а итоговая оценка по дисциплине выставляется по пятибалльной системе для дифференцированного зачета.

Критерии выставления оценки определяются Положением о балльно-рейтинговой системе оценки успеваемости обучающихся по основным профессиональным образовательным программам высшего образования - программам магистратуры в Российском государственном социальном университете.

В процессе определения рубежного рейтинга обучающегося используется следующая шкала:

<b>Рубежный рейтинг</b>	<b>Критерии оценки освоения обучающимся учебной дисциплины в ходе контрольных мероприятий промежуточной аттестации</b>
19-20 рейтинговых баллов	обучающийся глубоко и прочно усвоил программный материал, исчерпывающе, последовательно, грамотно и логически стройно его излагает, тесно увязывает с задачами и будущей деятельностью, не затрудняется с ответом при видоизменении задания, свободно справляется с задачами и практическими заданиями, правильно обосновывает принятые решения, умеет самостоятельно обобщать и излагать материал, не допуская ошибок
16-18 рейтинговых баллов	обучающийся твердо знает программный материал, грамотно и по существу излагает его, не допуская существенных неточностей в ответе на вопрос, может правильно применять теоретические положения и владеет необходимыми умениями и навыками при выполнении практических заданий
13-15 рейтинговых баллов	обучающийся освоил основной материал, но не знает отдельных деталей, допускает неточности, недостаточно правильные формулировки, нарушает последовательность в изложении программного материала и испытывает затруднения в выполнении практических заданий
1-12 рейтинговых баллов	обучающийся не знает значительной части программного материала, допускает существенные ошибки, с большими затруднениями выполняет практические задания
0 рейтинговых баллов	не аттестован

#### **4.3. Перечень заданий для проведения текущей и промежуточной оценки знаний, умений, навыков и (или) опыта деятельности, характеризующих этапы формирования компетенций**

##### **4.3.1. Оценочные материалы для проведения текущей аттестации и рубежного контроля, обучающихся по дисциплине**

##### **Перечень вопросов рубежного контроля и текущей аттестации**

<b>№ п/п</b>	<b>Контролируемые разделы, дисциплины</b>	<b>Код контролируемой компетенции</b>	<b>Форма рубежного контроля</b>	<b>Вопросы/задания рубежного контроля</b>
1	Раздел 1. Особенности	ПК-3; ПК-5; ПК-6	Контроль	1.Понятия «сиротство» и «социальное сиротство». Причины.

	работы психолога с детьми-сиротами и детьми, оставшимися без попечения родителей.		работа	<p>Факторы риска.</p> <p>2. Психологические особенности развития детей, находящихся в учреждениях социальной помощи и поддержки.</p> <p>3. Содержание и методы психологической работы с детьми-сиротами и детьми, оставшимися без попечения родителей.</p>
2.	<b>Раздел 2.</b> Адаптация и интеграция детей группы риска. Психологические средства и методы в работе с детьми группы риска.	ПК-3; ПК-5; ПК-6	Контроль ная работа	<p>1. Технологии и виды реабилитации в работе с детьми – сиротами.</p> <p>2. Стратегия и методические приемы личностного и социального развития воспитанников детского дома.</p> <p>3. Принципы составления психокоррекционных программ для работы с детьми-сиротами и детьми, оставшимися без попечения родителей</p>
3.	<b>Раздел 3.</b> Технологии и методы оказания психологической и социально-педагогической помощи детям-сиротам и детям, оставшихся без попечения родителей.	ПК-3; ПК-5; ПК-6	Контроль ная работа	<p>1. Подходы к пониманию психического «дефекта». Концепция Л.С.Выготского о вторичном влиянии дефекта на личность.</p> <p>2. Основные направления организации коррекционной деятельности.</p> <p>3. Принципы коррекции. Виды коррекции.</p> <p>4. Формы и методы социально-психологической работы с несовершеннолетними «группы риска».</p>

**4.3.2. Оценочные материалы для проведения промежуточной аттестации обучающихся по дисциплине**

**Вопросы/задания для проведения промежуточной аттестации обучающихся по дисциплине**

<b>Коды контролируемой компетенций</b>	<b>Вопросы /задания</b>
ПК-3; ПК-5; ПК-6	<ol style="list-style-type: none"><li>1. Основные понятия: «риск», «группа риска», «трудная жизненная ситуация», «ребенок, оказавшийся в социально опасной ситуации», «трудный ребенок», «трудновоспитуемый», «педагогически запущенный», «социально запущенный», «дезадаптированный». Понятия «виктимогенность», «виктимизация», «виктимность».</li><li>2. Два аспекта риска: риск для общества, создаваемый детьми данной категории; риск, которому подвергаются сами дети.</li><li>3. Дифференциация понятий «дети группы риска» и «дети с девиантным поведением».</li><li>4. Факторы риска: медико-биологические, социально-экономические, психологические, педагогические.</li><li>5. Условия и издержки социализации. Виды и типы жертв неблагоприятных условий социализации.</li><li>6. Объективные факторы и субъективные предпосылки превращения человека в жертву неблагоприятных условий социализации.</li><li>7. Причины попадания детей в трудную жизненную ситуацию. Категории детей, относящихся к группе риска и их характеристика.</li><li>8. Психологические особенности детей группы риска.</li><li>24</li><li>9. Психологическая характеристика детей, испытывающих семейное неблагополучие.</li><li>10. Факторы неблагополучия семей. Характеристика семьи с тяжелейшими хроническими проблемами.</li><li>11. Семьи группы риска.</li><li>12. Работа специалистов с неблагополучной семьей. Содержание и методы социальнопсихологической работы с семьей.</li><li>13. Профилактический уровень.</li><li>14. Диагностический уровень. Диагностические методы. Этапы диагностики.</li><li>15. Методологические принципы. Этические принципы.</li><li>16. Реабилитационный уровень. Индивидуальная и групповая реабилитационная работа.</li><li>17. Понятия «сиротство» и «социальное сиротство». Причины. Факторы</li></ol>

	<p>риска.</p> <p>18. Психологические особенности развития детей, находящихся в учреждениях социальной помощи и поддержки.</p> <p>19. Причины попадания детей в учреждения социальной помощи и поддержки.</p> <p>20. Материнская депривация.</p> <p>21. Сенсорная депривация.</p> <p>22. Социальная депривация.</p> <p>23. Причины, приводящие детей к беспризорности.</p> <p>24. Проблема школьной дезадаптации детей группы риска.</p> <p>25. Периодичность школьной дезадаптации: 1-й класс (начало обучения); 5-й класс (переход в среднюю школу); 7-9 классы (окончание средней школы).</p> <p>26. Факторы возникновения школьной дезадаптации: природно-биологическая и социально-психологическая.</p> <p>27. Механизмы возникновения школьной дезадаптации.</p> <p>28. Педагогическая и социальная запущенность. Взаимосвязь и взаимообусловленность социального и педагогического аспектов запущенности.</p> <p>29. Внешние причины социально-педагогической запущенности.</p> <p>30. Внутренние причины возникновения и развития запущенности детей.</p> <p>31. Критерии диагностики педагогической и социальной запущенности.</p> <p>32. Медико-психолого-педагогическая комиссия, ее роль в процессах адаптации и реабилитации детей с социальными проблемами.</p> <p>33. Психоразвивающие, коррекционные, реабилитационные программы.</p> <p>34. Условия обучения детей группы риска.</p> <p>35. Общение и подготовка детей к будущей жизни.</p> <p>36. Игротерапия в работе с детьми группы риска.</p> <p>37. Арттерапия в работе с детьми группы риска.</p> <p>38. Логотерапия в работе с детьми группы риска.</p> <p>39. Психодрама в работе с детьми группы риска.</p> <p>40. Поведенческая психотерапия в работе с детьми группы риска.</p> <p>41. Этапы в работе психолога с родителями (законными представителями).</p> <p>42. Особенности консультативной работы с социально уязвимыми и попавшим в трудные жизненные ситуации взрослыми.</p> <p>43. Работа психолога в приютах и интернатных учреждениях.</p> <p>44. Понятия «инцидент» и «кризисная ситуация». Основные принципы действий при инцидентах и кризисных ситуациях.</p> <p>45. Действия при инцидентах и кризисных ситуациях. Способы остановки и преломления неадекватного поведения. Невербальное поведение.</p> <p>46. Физические методы остановки и преломления неадекватного поведения</p>
--	--

## РАЗДЕЛ 5. УСЛОВИЯ РЕАЛИЗАЦИИ ДИСЦИПЛИНЫ

### 5.1. Перечень основной и дополнительной учебной литературы для освоения дисциплины

#### 5.1.1. Основная литература

1. *Неумоева-Колчеданцева, Е. В.* Возрастно-педагогическое консультирование : практическое пособие / Е. В. Неумоева-Колчеданцева. — 2-е изд., стер. — Москва : Издательство Юрайт, 2023. — 307 с. — (Профессиональная практика). — ISBN 978-5-534-11301-3. — Текст : электронный // Образовательная платформа Юрайт [сайт]. — URL: <https://urait.ru/bcode/518163> (дата обращения: 04.11.2023).

2. *Шульга, Т. И.* Психолого-педагогическое сопровождение детей группы риска : учебное пособие для вузов / Т. И. Шульга. — 2-е изд. — Москва : Издательство Юрайт, 2023. — 208 с. — (Высшее образование). — ISBN 978-5-534-13473-5. — Текст : электронный // Образовательная платформа Юрайт [сайт]. — URL: <https://urait.ru/bcode/519329> (дата обращения: 04.11.2023).

3. *Шульга, Т. И.* Работа с неблагополучной семьей : учебное пособие для вузов / Т. И. Шульга. — 2-е изд., испр. и доп. — Москва : Издательство Юрайт, 2023. — 213 с. — (Высшее образование). — ISBN 978-5-534-13944-0. — Текст : электронный // Образовательная платформа Юрайт [сайт]. — URL: <https://urait.ru/bcode/519331> (дата обращения: 04.11.2023).

#### 5.1.2. Дополнительная литература

1. *Токарская, Л. В.* Психология семьи. Психологическое сопровождение процесса усыновления : учебное пособие для вузов / Л. В. Токарская. — Москва : Издательство Юрайт, 2022. — 136 с. — (Высшее образование). — ISBN 978-5-534-09914-0. — Текст : электронный // Образовательная платформа Юрайт [сайт]. — URL: <https://urait.ru/bcode/492166> (дата обращения: 04.11.2023).

2. Социальная педагогика. Профорientация и самоопределение детей-сирот : учебное пособие для вузов / Л. В. Байбородова [и др.] ; ответственный редактор Л. В. Байбородова. — 3-е изд., испр. и доп. — Москва : Издательство Юрайт, 2023. — 189 с. — (Высшее образование). — ISBN 978-5-534-08343-9. — Текст : электронный // Образовательная платформа Юрайт [сайт]. — URL: <https://urait.ru/bcode/513256> (дата обращения: 04.11.2023).

3. *Шапошникова, Т. Е.* Основы психоконсультирования и психокоррекции : учебник и практикум для вузов / Т. Е. Шапошникова, В. А. Шапошников. — 2-е изд., испр. и доп. — Москва : Издательство Юрайт, 2023. — 147 с. — (Высшее образование). — ISBN 978-5-534-09449-7. — Текст : электронный // Образовательная платформа Юрайт [сайт]. — URL: <https://urait.ru/bcode/513868> (дата обращения: 04.11.2023).

## 5.2 Перечень ресурсов информационно-коммуникационной сети «Интернет», необходимых для освоения дисциплины

№	Название электронного ресурса	Описание электронного ресурса	Используемый для работы адрес
1.	ЭБС «Университетская библиотека онлайн»	Электронная библиотека, обеспечивающая доступ высших и средних учебных заведений, публичных библиотек и корпоративных пользователей к наиболее востребованным материалам по всем отраслям знаний от ведущих российских издательств	<a href="http://biblioclub.ru/">http://biblioclub.ru/</a>
2.	Научная электронная библиотека eLIBRARY.ru	Крупнейший российский информационно-аналитический портал в области науки, технологии, медицины и образования, содержащий рефераты и полные тексты более 34 млн научных публикаций и патентов	<a href="http://elibrary.ru/">http://elibrary.ru/</a>
3.	Образовательная платформа Юрайт	Электронно-библиотечная система для ВУЗов, ССУЗов, обеспечивающая доступ к учебникам, учебной и методической литературе по различным дисциплинам.	<a href="https://urait.ru/">https://urait.ru/</a>
4.	База данных "EastView"	Полнотекстовая база данных периодических изданий	<a href="https://dlib.eastview.com">https://dlib.eastview.com</a>
5.	Электронная библиотека "Grebennikon"	Библиотека предоставляет доступ более чем к 30 журналам, выпускаемых Издательским домом "Гребенников".	<a href="https://grebennikon.ru/">https://grebennikon.ru/</a>

## 5.3 Методические указания для обучающихся по освоению дисциплины

Освоение обучающимся дисциплины предполагает изучение материалов дисциплины на аудиторных занятиях и в ходе самостоятельной работы. Аудиторные занятия проходят в форме лекций, семинаров, практических и лабораторных занятий.

При подготовке к аудиторным занятиям необходимо помнить особенности каждой формы его проведения.

Подготовка к учебному занятию лекционного типа заключается в следующем.

С целью обеспечения успешного обучения обучающийся должен готовиться к лекции, поскольку она является важнейшей формой организации учебного процесса, поскольку:

- знакомит с новым учебным материалом;
- разъясняет учебные элементы, трудные для понимания;
- систематизирует учебный материал;
- ориентирует в учебном процессе.

С этой целью:

- внимательно прочитайте материал предыдущей лекции;
- ознакомьтесь с учебным материалом по учебнику и учебным пособиям с темой прочитанной лекции;

- внесите дополнения к полученным ранее знаниям по теме лекции на полях лекционной тетради;
- запишите возможные вопросы, которые вы зададите лектору на лекции по материалу изученной лекции;
- постарайтесь уяснить место изучаемой темы в своей подготовке;
- узнайте тему предстоящей лекции (по тематическому плану, по информации лектора) и запишите информацию, которой вы владеете по данному вопросу.

Подготовка к занятию семинарского типа

При подготовке и работе во время проведения занятий семинарского типа следует обратить внимание на следующие моменты: на процесс предварительной подготовки, на работу во время занятия, обработку полученных результатов, исправление полученных замечаний.

Предварительная подготовка к учебному занятию семинарского типа заключается в изучении теоретического материала в отведенное для самостоятельной работы время, ознакомление с инструктивными материалами с целью осознания задач лабораторной работы/практического занятия, техники безопасности при работе с приборами, веществами.

Работа во время проведения учебного занятия семинарского типа включает:

- консультирование студентов преподавателями и вспомогательным персоналом с целью предоставления исчерпывающей информации, необходимой для самостоятельного выполнения предложенных преподавателем задач, ознакомление с правилами техники безопасности при работе в лаборатории;
- самостоятельное выполнение заданий согласно обозначенной учебной программой тематики.

## **5.4 Информационно-технологическое обеспечение образовательного процесса по дисциплины**

### **5.4.1. Средства информационных технологий**

1. Персональные компьютеры;
2. Средства доступа в Интернет;
3. Проектор.

### **5.4.2. Лицензионное и свободно распространяемое программное обеспечение, в том числе отечественного производства:**

1. Операционная система: Astra Linux SE
2. Пакет офисных программ: LibreOffice
3. Справочная система Консультант+
4. Okular или Acrobat Reader DC
5. Ark или 7-zip
6. User Gate
7. TrueConf (client)

### **5.4.3. Информационные справочные системы и профессиональные базы данных**

<b>№</b>	<b>Название электронного ресурса</b>	<b>Описание электронного ресурса</b>	<b>Используемый для работы адрес</b>
1.	ЭБС «Университетская	Электронная библиотека, обеспечивающая доступ высших и	<a href="http://biblioclub.ru/">http://biblioclub.ru/</a>



	библиотека онлайн»	средних учебных заведений, публичных библиотек и корпоративных пользователей к наиболее востребованным материалам по всем отраслям знаний от ведущих российских издательств	
2.	Научная электронная библиотека eLIBRARY.ru	Крупнейший российский информационно-аналитический портал в области науки, технологии, медицины и образования, содержащий рефераты и полные тексты более 34 млн научных публикаций и патентов	<a href="http://elibrary.ru/">http://elibrary.ru/</a>
3.	Образовательная платформа Юрайт	Электронно-библиотечная система для ВУЗов, ССУЗов, обеспечивающая доступ к учебникам, учебной и методической литературе по различным дисциплинам.	<a href="https://urait.ru/">https://urait.ru/</a>
4.	База данных "EastView"	Полнотекстовая база данных периодических изданий	<a href="https://dlib.eastview.com">https://dlib.eastview.com</a>
5.	Электронная библиотека "Grebennikon"	Библиотека предоставляет доступ более чем к 30 журналам, выпускаемых Издательским домом "Гребенников".	<a href="https://grebennikon.ru/">https://grebennikon.ru/</a>

### 5.5. Материально-техническое обеспечение образовательного процесса по дисциплине

Для изучения дисциплины используются:

**Учебная аудитория для занятий лекционного типа** оснащена специализированной мебелью (стол для преподавателя, парты, стулья, доска для написания мелом); техническими средствами обучения (видеопроекционное оборудование, средства звуковоспроизведения, экран и имеющие выход в сеть Интернет), а также (при наличии) демонстрационными печатными пособиями (указать какими, например, таблицы «Основная грамматика английского языка»), экранно-звуковыми средствами обучения (указать какими, например, CD «Разговорный английский»), демонстрационными материалами (указать какими, например, комплект демонстрационных материалов (фолий) «Страноведение. США»), видеофильмами DVD (указать какими).

**Учебная аудитория для занятий семинарского типа:** оснащена специализированной мебелью (стол для преподавателя, парты, стулья, доска для написания мелом); техническими средствами обучения (видеопроекционное оборудование, средства звуковоспроизведения, экран и имеющие выход в сеть Интернет), а также (при наличии) демонстрационными печатными пособиями (указать какими, например, таблицы «Основная грамматика английского языка»), экранно-звуковыми средствами обучения (указать какими, например, CD «Разговорный английский»), демонстрационными материалами (указать какими, например, комплект демонстрационных материалов (фолий) «Страноведение. США»), видеофильмами DVD (указать какими).

**Помещения для самостоятельной работы обучающихся:** оснащены специализированной мебелью (парты, стулья) техническими средствами обучения (персональные компьютеры с доступом в сеть Интернет и обеспечением доступа в электронно-информационную среду университета, программным обеспечением).

## 5.6. Образовательные технологии

При реализации дисциплины применяются различные образовательные технологии, в том числе технологии электронного обучения.

Освоение дисциплины предусматривает использование в учебном процессе активных и интерактивных форм проведения учебных занятий в форме (компьютерных симуляций, деловых и ролевых игр, разбор конкретных ситуаций, психологические и иные тренинги) в сочетании с внеаудиторной работой с целью формирования и развития **профессиональных** навыков обучающихся.

При освоении дисциплины предусмотрено применением электронного обучения и дистанционных образовательных технологий.

Учебные часы дисциплины предусматривают классическую контактную работу преподавателя с обучающимся в аудитории и контактную работу посредством электронной информационно-образовательной среды в синхронном и асинхронном режиме (вне аудитории) посредством применения возможностей компьютерных технологий (электронная почта, электронный учебник, тестирование, вебинар, видеофильм, презентация, форум и др.).

В рамках дисциплины предусмотрены встречи с руководителями и работниками организаций, деятельность которых связана с *направленностью/ специализацией* реализуемой основной профессиональной образовательной программы.

## ЛИСТ РЕГИСТРАЦИИ ИЗМЕНЕНИЙ

№ п/п	Содержание изменения	Реквизиты документа об утверждении изменения	Дата введения изменения
1.	Обсуждена и рекомендована к утверждению на основании решения Ученого совета факультета и Федерального государственного образовательного стандарта высшего профессионального образования 44.04.02. «Психолого-педагогическое образование» (магистратура), утвержденного приказом Министерства образования и науки Российской Федерации № 127 от 22.02.	Протокол заседания Ученого совета РГСУ № 11 от 26 апреля 2023 г.	01.09.2023
2.	*	Протокол заседания Ученого совета факультета № ____ от « ____ » _____ 20__ года	____.____.____
3.	*	Протокол заседания Ученого совета факультета № ____ от « ____ » _____ 20__ года	____.____.____
4.	*	Протокол заседания Ученого совета факультета № ____ от « ____ » _____ 20__ года	____.____.____



Министерство науки и высшего образования Российской Федерации  
Федеральное государственное бюджетное образовательное учреждение  
высшего образования  
«Российский государственный социальный университет»

«УТВЕРЖДАЮ»  
Декан факультета социальных и  
политических наук

Е.А. Петрова

26 апреля 2023 г.

**РАБОЧАЯ ПРОГРАММА ДИСЦИПЛИНЫ**  
**ТЕХНОЛОГИИ ПСИХОПРОФИЛАКТИЧЕСКОЙ РАБОТЫ С ДЕТЬМИ И**  
**ПОДРОСТКАМИ**

**Направление подготовки (специальность)**  
**«44.04.02 Психолого-педагогическое образование»**

**Направленность (специализация)**  
**«Психолого-педагогическое просвещение и профилактика проблем в сфере полового**  
**воспитания»**

**ОБРАЗОВАТЕЛЬНАЯ ПРОГРАММА ВЫСШЕГО ОБРАЗОВАНИЯ - ПРОГРАММА**  
**МАГИСТРАТУРЫ**

**Форма обучения**  
**Очно-заочная,**  
**заочная**

Москва 2023

## СОДЕРЖАНИЕ

<b>РАЗДЕЛ 1. ПАСПОРТ РАБОЧЕЙ ПРОГРАММЫ ДИСЦИПЛИНЫ .....</b>	<b>5</b>
1.1 Цель и задачи дисциплины.....	5
1.2 Планируемые результаты обучения по дисциплине в рамках планируемых результатов освоения основной профессиональной образовательной программы высшего образования – программы магистратуры соотнесенные с установленными индикаторами достижения компетенций .....	5
<b>РАЗДЕЛ 2. СТРУКТУРА И СОДЕРЖАНИЕ ДИСЦИПЛИНЫ.....</b>	<b>6</b>
2.1 Объем дисциплины, включая контактную работу обучающегося с педагогическими работниками и самостоятельную работу обучающегося .....	6
2.2. Учебно-тематический план дисциплины .....	7
2.3. Содержание дисциплины.....	8
<b>РАЗДЕЛ 3. УЧЕБНО-МЕТОДИЧЕСКОЕ ОБЕСПЕЧЕНИЕ САМОСТОЯТЕЛЬНОЙ РАБОТЫ ОБУЧАЮЩИХСЯ ПО ДИСЦИПЛИНЕ... 9</b>	<b>9</b>
3.1. Виды самостоятельной работы обучающихся по дисциплине .....	11
3.2. Задания для самостоятельной работы .....	12
3.3. Методические указания к самостоятельной работе по дисциплине .....	12
<b>РАЗДЕЛ 4. ОЦЕНОЧНЫЕ МАТЕРИАЛЫ ПО ДИСЦИПЛИНЕ .....</b>	<b>18</b>
4.1. Форма промежуточной аттестации обучающегося по дисциплине .....	18
4.2. Оценочные материалы, определяющие процедуры оценивания знаний, умений, навыков и (или) опыта деятельности, характеризующих этапы формирования компетенций .....	19
4.2.1. Организационные основы применения балльно-рейтинговой системы оценки успеваемости обучающихся по дисциплине .....	19
4.2.2. Проведение текущего контроля успеваемости обучающихся по дисциплине в соответствии с балльно-рейтинговой системой оценки успеваемости обучающегося .....	19
4.2.3. Проведение промежуточной аттестации обучающихся по дисциплине в соответствии с балльно-рейтинговой системой оценки успеваемости обучающегося.....	20
4.3. Перечень заданий для проведения текущей и промежуточной оценки знаний, умений, навыков и (или) опыта деятельности, характеризующих этапы формирования компетенций....	21
4.3.1. Оценочные материалы для проведения текущей аттестации и рубежного контроля, обучающихся по дисциплине .....	21
4.3.2. Оценочные материалы для проведения промежуточной аттестации обучающихся по дисциплине .....	24
<b>РАЗДЕЛ 5. УСЛОВИЯ РЕАЛИЗАЦИИ ДИСЦИПЛИНЫ .....</b>	<b>25</b>
5.1. Перечень основной и дополнительной учебной литературы для освоения дисциплины... 25	25
5.1.1. Основная литература .....	25
5.1.2. Дополнительная литература .....	26
5.2 Перечень ресурсов информационно-коммуникационной сети «Интернет», необходимых для освоения дисциплины .....	26
5.3 Методические указания для обучающихся по освоению дисциплины .....	27
5.4 Информационно-технологическое обеспечение образовательного процесса по дисциплины .....	28
5.4.1. Средства информационных технологий.....	28

5.4.2. Лицензионное и свободно распространяемое программное обеспечение, в том числе отечественного производства: .....	28
5.4.3. Информационные справочные системы и профессиональные базы данных .....	28
5.5. Материально-техническое обеспечение образовательного процесса по дисциплине .....	29
5.6. Образовательные технологии .....	29
<b>ЛИСТ РЕГИСТРАЦИИ ИЗМЕНЕНИЙ .....</b>	<b>30</b>

Рабочая программа дисциплины «Б1.О.09 Технологии психопрофилактической работы с детьми и подростками» разработана на основании федерального государственного образовательного стандарта высшего образования – *магистратуры* по направлению подготовки 44.04.02. «Психолого-педагогическое образование» (*магистратура*), утвержденного приказом Министерства образования и науки Российской Федерации № 127 от 22.02.2018, учебного плана по основной профессиональной образовательной программе высшего образования - программы магистратуры по направлению подготовки 44.04.02. «Психолого-педагогическое образование» (далее ОПОП)

Рабочая программа дисциплины разработана рабочей группой в составе: доктора псих. наук.. проф. Е.А. Петровой, к.псих. наук, доцента Н.А. Филиной

Рабочая программа обсуждена и утверждена на Ученом совете факультета социальных и политических наук Протокол № 11 от «26» апреля 2023 года.

Декан факультета  
Заведующий кафедрой  
Психологии, конфликтологии и  
бихевиористики, д.психол.н.,  
профессор

 Е.А. Петрова

---

(подпись)

Рабочая программа дисциплины (модуля) рекомендована к утверждению представителями организаций-работодателей:

ГБУ «Московские социальные центры,  
Г. Москва, заместитель директора



В.Н. Каменских

(подпись)

ГБОУ РОЦ №76, г. Москва,  
Начальник отдела инновационного развития



А.Ю. Нестерова


Кандидат психологических наук,  
руководитель центра психологического  
консультирования БФ "Твой Ангел"  
(не РГСУ)



М.В. Логинова

(подпись)

Д-р психол. наук, профессор кафедры  
психологии, конфликтологии,  
бихевиористики



Д.В. Каширский

(подпись)

факультета политических и социальных наук

# РАЗДЕЛ 1. ПАСПОРТ РАБОЧЕЙ ПРОГРАММЫ ДИСЦИПЛИНЫ

## 1.1 Цель и задачи дисциплины

Целью дисциплины является формирование у обучающихся компетенций, которые необходимы для решения основных задач психолого-педагогической деятельности с подростками и детьми с учетом требований программы модернизации и новых государственных образовательных стандартов, познакомить студентов с теорией психокоррекционной работы и сформировать умения, необходимые для ее организации и проведения в образовательных и социальных учреждениях.

Задачи дисциплины:

1. рассмотрение теоретических основ психопрофилактики и психокоррекции;
2. изучение методических основ психологической профилактики и психологической коррекции;
3. анализ и сопоставление психологических механизмов сохранения психического здоровья;
4. освоение основных методов и направлений психопрофилактической и психокоррекционной работы клинического психолога;
5. развитие у обучающихся навыков самоорганизации и саморегуляции деятельности;
6. знакомство со спецификой психопрофилактической и психокоррекционной работы с детьми и подростками.

## 1.2 Планируемые результаты обучения по дисциплине в рамках планируемых результатов освоения основной профессиональной образовательной программы высшего образования – программы *магистратуры* соотнесенные с установленными индикаторами достижения компетенций

Процесс освоения дисциплины направлен на формирование у обучающихся следующих компетенций: ПК-7 в соответствии с учебным планом.

В результате освоения дисциплины обучающийся должен демонстрировать следующие результаты:

Категория компетенции	Код компетенции Формулировка компетенции	Код и наименование индикатора достижения компетенции	Результаты обучения
	ПК-7 Способен проектировать образовательные программы	ПК-7.1 Знает: систематизацию и оценку педагогического опыта и образовательных технологий в области дополнительного образования на основе изучения профессиональной литературы и анализа деятельности других педагогов.	<i>Знать:</i> педагогический опыт и образовательные технологии в области дополнительного образования на основе изучения профессиональной литературы и анализа деятельности других педагогов.
		ПК-7.2 Умеет: осуществлять анализ эффективности применяемых в образовательной организации методов и средств образовательной деятельности с последующим консультированием педагогических работников	<i>Уметь:</i> анализировать эффективность применяемых в образовательной организации методов и средств образовательной деятельности с последующим консультированием педагогических работников по вопросам выбора



		по вопросам выбора эффективных образовательных программ с учетом индивидуально психологических особенностей и образовательных потребностей обучающихся.	эффективных образовательных программ с учетом индивидуально психологических особенностей и образовательных потребностей обучающихся.
		ПК-7.3 Владеет: проведением экспертизы программ развития образовательной организации с целью определения степени безопасности и комфортности образовательных программ и оказания психологической поддержки педагогам и преподавателям в проектной деятельности по совершенствованию образовательного процесса.	<i>Владеть:</i> проведением экспертизы программ развития образовательной организации с целью определения степени безопасности и комфортности образовательных программ и оказания психологической поддержки педагогам и преподавателям в проектной деятельности по совершенствованию образовательного процесса.

## РАЗДЕЛ 2. СТРУКТУРА И СОДЕРЖАНИЕ ДИСЦИПЛИНЫ

### 2.1 Объем дисциплины, включая контактную работу обучающегося с педагогическими работниками и самостоятельную работу обучающегося

Общая трудоемкость дисциплины составляет 4 зачетные единицы.

#### Очно-заочная форма обучения

Вид учебной работы	Всего часов	Семестры			
		1	2	3	4
<b>Контактная работа обучающихся с педагогическими работниками</b>	<b>50</b>				<b>50</b>
Лекционные занятия	20				20
<i>из них: в форме практической подготовки</i>					
Практические занятия	28				28
<i>из них: в форме практической подготовки</i>					
Лабораторные занятия					
<i>из них: в форме практической подготовки</i>					
Иная контактная работа	2				2
<i>из них: в форме практической подготовки</i>					
<b>Самостоятельная работа обучающихся</b>	<b>76</b>				<b>76</b>
<b>Контроль промежуточной аттестации</b>	<b>18</b>				<b>18</b>
Форма промежуточной аттестации экзамен					

<b>ОБЪЕМ ДИСЦИПЛИНЫ В ЧАСАХ</b>	<b>144</b>				<b>144</b>
---------------------------------	------------	--	--	--	------------

### Заочная форма обучения

Вид учебной работы	Всего часов	Сессии 2 курс			
		1	2	3	4
<b>Контактная работа обучающихся с педагогическими работниками</b>	<b>18</b>			<b>4</b>	<b>14</b>
Лекционные занятия	4			4	
<i>из них: в форме практической подготовки</i>					
Практические занятия	12				12
<i>из них: в форме практической подготовки</i>					
Лабораторные занятия					
<i>из них: в форме практической подготовки</i>					
Иная контактная работа	2				2
<i>из них: в форме практической подготовки</i>					
<b>Самостоятельная работа обучающихся</b>	<b>117</b>			<b>32</b>	<b>85</b>
<b>Контроль промежуточной аттестации</b>	<b>9</b>				<b>9</b>
Форма промежуточной аттестации экзамен					
<b>ОБЪЕМ ДИСЦИПЛИНЫ В ЧАСАХ</b>	<b>144</b>			<b>36</b>	<b>108</b>

### 2.2. Учебно-тематический план дисциплины

#### Очно-заочная форма обучения

Раздел, тема	Виды учебной работы, академических часов										
	Всего	Самостоятельная работа	Контактная работа обучающихся с педагогическими работниками								
			Всего	Лекционные занятия <i>из них: в форме практической подготовки</i>	Практические занятия <i>из них: в форме практической подготовки</i>	Лабораторные занятия <i>из них: в форме практической подготовки</i>	Иная контактная работа <i>из них: в форме практической подготовки</i>				
<b>Семестр 4</b>											
<b>Раздел 1.</b> Основы психопрофилактики	31	19	12	6		6				2	
<b>Раздел 2.</b> Основы психокоррекции	31	19	12	6		6					
<b>Раздел 3.</b> Методы психопрофилактики и психокоррекции	31	19	12	4		8	.				

Раздел, тема	Виды учебной работы, академических часов									
	Всего	Самостоятельная работа	Контактная работа обучающихся с педагогическими работниками							
			Всего	Лекционные занятия <i>из них: в форме практической подготовки</i>	Практические занятия <i>из них: в форме практической подготовки</i>	Лабораторные занятия <i>из них: в форме практической подготовки</i>	Иная контактная работа <i>из них: в форме практической подготовки</i>			
Раздел 4. Психокоррекционные технологии.	31	19	12	4		8				
Контроль промежуточной аттестации (час)	18									18
Общий объем, часов	144	76	48	20		28				20

#### Заочная форма обучения

Раздел, тема	Виды учебной работы, академических часов									
	Всего	Самостоятельная работа	Контактная работа обучающихся с педагогическими работниками							
			Всего	Лекционные занятия <i>из них: в форме практической подготовки</i>	Практические занятия <i>из них: в форме практической подготовки</i>	Лабораторные занятия <i>из них: в форме практической подготовки</i>	Иная контактная работа <i>из них: в форме практической подготовки</i>			
<b>2 курс (Сессия 3,4)</b>										
Раздел 1. Основы психопрофилактики	34	30	4	2		2				
Раздел 2. Основы психокоррекции	34	30	4	2		2				
Раздел 3. Методы психопрофилактики и психокоррекции	34	30	4			4				
Раздел 4. Психокоррекционные	33	27	6			4			2	

Раздел, тема	Виды учебной работы, академических часов									
	Всего	Самостоятельная работа	Контактная работа обучающихся с педагогическими работниками							
			Всего	Лекционные занятия <i>из них: в форме практической подготовки</i>	Практические занятия <i>из них: в форме практической подготовки</i>	Лабораторные занятия <i>из них: в форме практической подготовки</i>	Иная контактная работа <i>из них: в форме практической подготовки</i>			
технологии.										
<b>Контроль промежуточной аттестации (час)</b>	<b>9</b>								<b>9</b>	
<b>Общий объем, часов</b>	<b>144</b>	<b>117</b>	<b>18</b>	<b>4</b>		<b>12</b>			<b>11</b>	

### 2.3. Содержание дисциплины

#### РАЗДЕЛ 1. ОСНОВЫ ПСИХОПРОФИЛАКТИКИ

**Перечень изучаемых элементов содержания:** Понятие психопрофилактики. Общее представление о психологической профилактике и психогигиене. Психологическая профилактика как направление в деятельности специального психолога. Психопрофилактика и психологическая поддержка семьи, воспитывающей ребенка с ОВЗ. Различные подходы к определению понятия психопрофилактика Цель и задачи психопрофилактики. Основные критерии психического здоровья. Психологическое здоровье человека, критерии.

#### ЗАДАНИЯ К ПРАКТИЧЕСКИМ ЗАНЯТИЯМ РАЗДЕЛА 1

**Тема практического занятия: Проведение диагностических методик на группе обучающихся.** Особенности составления программ психопрофилактики. Структура программы. Стратегии и формы индивидуальной и групповой психопрофилактики. Взаимосвязь психопрофилактики с другими направлениями работы - психокоррекция, психопросвещение, консультирование. Виды психопрофилактики.

**Форма практического задания:** Кейс

#### РУБЕЖНЫЙ КОНТРОЛЬ К РАЗДЕЛУ 1

форма рубежного контроля – контрольная работа

#### РАЗДЕЛ 2 ОСНОВЫ ПСИХОКОРРЕКЦИИ

**Перечень изучаемых элементов содержания:** Психологическая коррекция как направление практической психологии. Общее представление о психологической коррекции. Место психологической коррекции в работе практического психолога. Цели и задачи психологической коррекции. Связь психологической коррекции с психологическим консультированием, психодиагностикой и психотерапией. Основные виды психологической коррекции (по различным классификационным основаниям). Основные формы психокоррекции: индивидуальная, микрогрупповая, групповая и смешанная. Основные этические принципы осуществления психокоррекционной работы.

## **ЗАДАНИЯ К ПРАКТИЧЕСКИМ ЗАНЯТИЯМ РАЗДЕЛА 2**

**Тема практического занятия: Особенности составления психокоррекционных программ.**

1. Модели коррекции: общая, типовая, индивидуальная.
3. Виды коррекционных программ.
4. Принципы построения коррекционных программ.
5. Основные требования к составлению психокоррекционной программы.
6. Основы коррекционно-развивающих программ, ориентированных на формирование компонентов познавательной деятельности (программы, основанные на нейропсихологическом подходе, программы формирования и гармонизации базовых составляющих психического развития).
7. Коррекционные программы, направленные на формирование эмоционально-аффективной сферы и личностных особенностей детей.

**Форма практического задания:** Кейс

## **РУБЕЖНЫЙ КОНТРОЛЬ К РАЗДЕЛУ 2**

**форма рубежного контроля** – контрольная работа

## **РАЗДЕЛ 3. МЕТОДЫ ПСИХОПРОФИЛАКТИКИ И ПСИХОКОРРЕКЦИИ**

**Перечень изучаемых элементов содержания:** Методы психопрофилактики: классификация, характеристика отдельных методов. Психолого-педагогический консилиум (ППК) как один из перспективных методов психопрофилактической работы: понятие о ППК, цели и задачи психолога в ППК, особенности подготовки психолога к ППК. Организация и проведение психолого-педагогического консилиума: участники ППК, основные этапы работы ППК, их содержание. Форма итогового документа – заключения ППК. Методы психокоррекции: классификация (по особенностям основных научных подходов), характеристика отдельных методов. Выбор и обоснование методов для программ психопрофилактической и психокоррекционной работы. Этика профессиональной деятельности психолога при организации и проведении психопрофилактической и психокоррекционной работы (основные принципы).

## **ЗАДАНИЯ К ПРАКТИЧЕСКИМ ЗАНЯТИЯМ РАЗДЕЛА 3**

**Тема практического занятия: Основные направления психопрофилактики:** информационное, социально-профилактическое, медикобиологическое, социально-педагогическое, психологопедагогическое, а также связанное с применением санкций.

Типы и виды психопрофилактических мероприятий: нейтрализующие, компенсирующие, предупреждающие возникновение обстоятельств, способствующих социальным отклонениям, устраняющие эти обстоятельства, контролирующие проводимую психопрофилактическую работу и ее результаты. Методы психопрофилактической работы: информирование, групповые дискуссии, тренинговые упражнения, ролевые игры, моделирование эффективного социального поведения. Проблемы организации психопрофилактической и психокоррекционной работы.

**Форма практического задания:** Кейс

### **РУБЕЖНЫЙ КОНТРОЛЬ К РАЗДЕЛУ 3**

**форма рубежного контроля – контрольная работа**

#### **РАЗДЕЛ 4. ПСИХОКОРРЕКЦИОННЫЕ ТЕХНОЛОГИИ.**

**Перечень изучаемых элементов содержания:** Определение понятия «психокоррекционная технология». Группы психокоррекционных технологий: коррекционного воздействия или интервенции, коррекционного взаимодействия или интеракции. Технологии коррекционного воздействия (интервенции). Технологии коррекционного взаимодействия. Теоретические основы разработки психокоррекционных технологий для детей и подростков. Модели коррекции: общая, типовая, индивидуальная. Требования к составлению психокоррекционных программ. Компоненты психокоррекционного комплекса: диагностический, коррекционный, оценочный, прогностический; содержание каждого блока. Эффективность психологической коррекции. Организационные аспекты психокоррекционных технологий: формы работы (индивидуальная, групповая), выбор формы работы; комплектование психокоррекционных групп, продолжительность психокоррекционного процесса.

#### **ЗАДАНИЯ К ПРАКТИЧЕСКИМ ЗАНЯТИЯМ РАЗДЕЛА 4**

**Тема практического занятия:** Психокоррекционные технологии при эмоциональных нарушениях в детском и подростковом возрасте. Психокоррекционные технологии при задержанном психическом развитии. Работа с педагогами при проведении психологической коррекционной работы с детьми и подростками. Психокоррекция детско-родительских отношений. Психокоррекция при дисгармонии психического развития у детей и подростков.

**Форма практического задания:** Кейс

### **РУБЕЖНЫЙ КОНТРОЛЬ К РАЗДЕЛУ 4**

**форма рубежного контроля – контрольная работа**

## **РАЗДЕЛ 3. УЧЕБНО-МЕТОДИЧЕСКОЕ ОБЕСПЕЧЕНИЕ САМОСТОЯТЕЛЬНОЙ РАБОТЫ ОБУЧАЮЩИХСЯ ПО ДИСЦИПЛИНЕ**

### **3.1. Виды самостоятельной работы обучающихся по дисциплине**

*Очно-заочная формы обучения*

Раздел, тема	Количество часов	Вид самостоятельной работы
Раздел 1. Основы психопрофилактики	19	Кейс
Раздел 2. Основы психокоррекции	19	Кейс
Раздел 3. Методы психопрофилактики и психокоррекции	19	Кейс
Раздел 4. Психокоррекционные технологии.	19	Кейс
<b>Общий объем по модулю/семестру, часов</b>	<b>76</b>	
<b>Общий объем по дисциплине, часов</b>	<b>76</b>	

### *Заочная формы обучения*

Раздел, тема	Количество часов	Вид самостоятельной работы
Раздел 1. Основы психопрофилактики	30	Кейс
Раздел 2. Основы психокоррекции	30	Кейс
Раздел 3. Методы психопрофилактики и психокоррекции	30	Кейс
Раздел 4. Психокоррекционные технологии.	27	Кейс
<b>Общий объем по модулю/семестру, часов</b>		
<b>Общий объем по дисциплине, часов</b>	<b>117</b>	

### 3.2. Задания для самостоятельной работы

#### Задания для самостоятельной работы к Разделу 1

##### Вопросы для самостоятельной работы

1. Профилактика: основные виды и условия её проведения.
2. Психолого-педагогическая профилактика: уровни, формы, принципы.
3. Методы психопрофилактической работы.
4. Типы и основные направления профилактических мероприятий.
5. Психолого-педагогическая профилактика девиантного поведения у детей.
6. Психолого-педагогическая профилактика делинквентного поведения у детей.
7. Психолого-педагогическая профилактика криминального поведения у детей.
8. Психолого-педагогическая профилактика аддиктивного поведения у детей.
9. Формы психологической работы с семьёй при аддиктивном поведении подростка.
10. Превенция созависимости.
11. Психолого-педагогическая профилактика аутоагрессивного поведения у детей.

#### Литература для самостоятельного изучения к разделу 1.

1. Алмазов, Б. Н. Психологические основы педагогической реабилитации : учебник для вузов / Б. Н. Алмазов. — 2-е изд., перераб. и доп. — Москва : Издательство Юрайт, 2023. — 223 с. — (Высшее образование). — ISBN 978-5-534-09723-8. — Текст : электронный // Образовательная платформа Юрайт [сайт]. — URL: <https://urait.ru/bcode/516368> (дата обращения: 04.11.2023).
2. Общепсихологический практикум : учебник для вузов / В. В. Рубцов [и др.] ; под редакцией В. В. Рубцова. — Москва : Издательство Юрайт, 2023. — 675 с. — (Высшее образование). — ISBN 978-5-534-16743-6. — Текст : электронный // Образовательная

- платформа Юрайт [сайт]. — URL: <https://urait.ru/bcode/531632> (дата обращения: 04.11.2023).
3. *Овчарова, Р. В.* Практическая психология образования : учебник для вузов / Р. В. Овчарова. — Москва : Издательство Юрайт, 2023. — 465 с. — (Высшее образование). — ISBN 978-5-534-14810-7. — Текст : электронный // Образовательная платформа Юрайт [сайт]. — URL: <https://urait.ru/bcode/519386> (дата обращения: 04.11.2023).
  4. Педагогика дополнительного образования. Работа с детьми с особыми образовательными потребностями : учебное пособие для вузов / Л. В. Байбородова [и др.] ; под редакцией Л. В. Байбородовой. — 2-е изд., испр. и доп. — Москва : Издательство Юрайт, 2023. — 241 с. — (Высшее образование). — ISBN 978-5-534-06162-8. — Текст : электронный // Образовательная платформа Юрайт [сайт]. — URL: <https://urait.ru/bcode/513249> (дата обращения: 04.11.2023).
  5. Психопрофилактика и психологическое просвещение в образовательной среде : учебник для вузов / Д. В. Наумова [и др.] ; под редакцией Д. В. Наумовой. — Москва : Издательство Юрайт, 2023. — 414 с. — (Высшее образование). — ISBN 978-5-534-14817-6. — Текст : электронный // Образовательная платформа Юрайт [сайт]. — URL: <https://urait.ru/bcode/520268> (дата обращения: 04.11.2023).
  6. *Фуряева, Т. В.* Психолого-педагогическая диагностика : учебное пособие для вузов / Т. В. Фуряева. — 2-е изд., перераб. и доп. — Москва : Издательство Юрайт, 2023. — 247 с. — (Высшее образование). — ISBN 978-5-534-09285-1. — Текст : электронный // Образовательная платформа Юрайт [сайт]. — URL: <https://urait.ru/bcode/515524> (дата обращения: 04.11.2023).
  7. *Шнейдер, Л. Б.* Психология девиантного и аддиктивного поведения детей и подростков : учебник и практикум для вузов / Л. Б. Шнейдер. — 2-е изд., испр. и доп. — Москва : Издательство Юрайт, 2023. — 219 с. — (Высшее образование). — ISBN 978-5-534-05932-8. — Текст : электронный // Образовательная платформа Юрайт [сайт]. — URL: <https://urait.ru/bcode/515753> (дата обращения: 04.11.2023).

## **Задания для самостоятельной работы к Разделу 2**

### **Вопросы для самостоятельной работы к разделу 2**

1. Цели психопрофилактики как системы мероприятий сохранения и повышения уровня здоровья. Специфическая и неспецифическая психопрофилактика.
2. Разновидности факторов риска проявления и возникновения психических расстройств
3. Синдром профессионального выгорания, синдром эмоционального выгорания, синдром психического выгорания.
4. Диагностика и психопрофилактика профессионального выгорания.
5. Специфические психопрофилактические программы.
6. Классификация видов отклоняющегося поведения.
7. Аддиктивное поведение как вид саморазрушения личности, его формы и провоцирующие его факторы.
8. Признаки аддиктивного поведения и его уровни.
9. Направления, формы и методы профилактики аддиктивного поведения детей и подростков.
10. Агрессия и агрессивное поведение.
11. Аутоагрессия, её проявления и условия формирования.
12. Направления, формы и методы психопрофилактики аутоагрессивного поведения детей. Общая характеристика девиантного, делинквентного и криминального поведения детей, условия его формирования.



13. Направления, формы и методы профилактики девиантного, делинквентного и криминального поведения детей и подростков.
14. Цели психопрофилактики как системы мероприятий сохранения и повышения уровня здоровья.

## Литература для самостоятельного изучения к Разделу 2.

1. Алмазов, Б. Н. Психологические основы педагогической реабилитации : учебник для вузов / Б. Н. Алмазов. — 2-е изд., перераб. и доп. — Москва : Издательство Юрайт, 2023. — 223 с. — (Высшее образование). — ISBN 978-5-534-09723-8. — Текст : электронный // Образовательная платформа Юрайт [сайт]. — URL: <https://urait.ru/bcode/516368> (дата обращения: 04.11.2023).
2. Общепсихологический практикум : учебник для вузов / В. В. Рубцов [и др.] ; под редакцией В. В. Рубцова. — Москва : Издательство Юрайт, 2023. — 675 с. — (Высшее образование). — ISBN 978-5-534-16743-6. — Текст : электронный // Образовательная платформа Юрайт [сайт]. — URL: <https://urait.ru/bcode/531632> (дата обращения: 04.11.2023).
3. Овчарова, Р. В. Практическая психология образования : учебник для вузов / Р. В. Овчарова. — Москва : Издательство Юрайт, 2023. — 465 с. — (Высшее образование). — ISBN 978-5-534-14810-7. — Текст : электронный // Образовательная платформа Юрайт [сайт]. — URL: <https://urait.ru/bcode/519386> (дата обращения: 04.11.2023).
4. Педагогика дополнительного образования. Работа с детьми с особыми образовательными потребностями : учебное пособие для вузов / Л. В. Байбородова [и др.] ; под редакцией Л. В. Байбородовой. — 2-е изд., испр. и доп. — Москва : Издательство Юрайт, 2023. — 241 с. — (Высшее образование). — ISBN 978-5-534-06162-8. — Текст : электронный // Образовательная платформа Юрайт [сайт]. — URL: <https://urait.ru/bcode/513249> (дата обращения: 04.11.2023).
5. Психопрофилактика и психологическое просвещение в образовательной среде : учебник для вузов / Д. В. Наумова [и др.] ; под редакцией Д. В. Наумовой. — Москва : Издательство Юрайт, 2023. — 414 с. — (Высшее образование). — ISBN 978-5-534-14817-6. — Текст : электронный // Образовательная платформа Юрайт [сайт]. — URL: <https://urait.ru/bcode/520268> (дата обращения: 04.11.2023).
6. Фуряева, Т. В. Психолого-педагогическая диагностика : учебное пособие для вузов / Т. В. Фуряева. — 2-е изд., перераб. и доп. — Москва : Издательство Юрайт, 2023. — 247 с. — (Высшее образование). — ISBN 978-5-534-09285-1. — Текст : электронный // Образовательная платформа Юрайт [сайт]. — URL: <https://urait.ru/bcode/515524> (дата обращения: 04.11.2023).
7. Шнейдер, Л. Б. Психология девиантного и аддиктивного поведения детей и подростков : учебник и практикум для вузов / Л. Б. Шнейдер. — 2-е изд., испр. и доп. — Москва : Издательство Юрайт, 2023. — 219 с. — (Высшее образование). — ISBN 978-5-534-05932-8. — Текст : электронный // Образовательная платформа Юрайт [сайт]. — URL: <https://urait.ru/bcode/515753> (дата обращения: 04.11.2023).

## Задания для самостоятельной работы к Разделу 3

### Вопросы для самостоятельной работы к разделу 3

1. Методолого-теоретические основы психопрофилактики и психокоррекции.
2. Основные виды деятельности психолога образования.
3. Общая характеристика психологической профилактики.
4. Общая характеристика психологической коррекции.
5. Научный, прикладной и практический аспекты психопрофилактики и психокоррекции, их характеристика.
6. Методы психологической профилактики (общая характеристика).
7. Методы психологической коррекции (общая характеристика).
8. Психолого-педагогический консилиум как метод психопрофилактической работы.
9. Методические аспекты организации и проведения психопрофилактической работы.
10. Методические аспекты организации и проведения психокоррекционной работы.

### Литература для самостоятельного изучения к Разделу 3.

1. Алмазов, Б. Н. Психологические основы педагогической реабилитации : учебник для вузов / Б. Н. Алмазов. — 2-е изд., перераб. и доп. — Москва : Издательство Юрайт, 2023. — 223 с. — (Высшее образование). — ISBN 978-5-534-09723-8. — Текст : электронный // Образовательная платформа Юрайт [сайт]. — URL: <https://urait.ru/bcode/516368> (дата обращения: 04.11.2023).
2. Общепсихологический практикум : учебник для вузов / В. В. Рубцов [и др.] ; под редакцией В. В. Рубцова. — Москва : Издательство Юрайт, 2023. — 675 с. — (Высшее образование). — ISBN 978-5-534-16743-6. — Текст : электронный // Образовательная платформа Юрайт [сайт]. — URL: <https://urait.ru/bcode/531632> (дата обращения: 04.11.2023).
3. Овчарова, Р. В. Практическая психология образования : учебник для вузов / Р. В. Овчарова. — Москва : Издательство Юрайт, 2023. — 465 с. — (Высшее образование). — ISBN 978-5-534-14810-7. — Текст : электронный // Образовательная платформа Юрайт [сайт]. — URL: <https://urait.ru/bcode/519386> (дата обращения: 04.11.2023).
4. Педагогика дополнительного образования. Работа с детьми с особыми образовательными потребностями : учебное пособие для вузов / Л. В. Байбородова [и др.] ; под редакцией Л. В. Байбородовой. — 2-е изд., испр. и доп. — Москва : Издательство Юрайт, 2023. — 241 с. — (Высшее образование). — ISBN 978-5-534-06162-8. — Текст : электронный // Образовательная платформа Юрайт [сайт]. — URL: <https://urait.ru/bcode/513249> (дата обращения: 04.11.2023).
5. Психопрофилактика и психологическое просвещение в образовательной среде : учебник для вузов / Д. В. Наумова [и др.] ; под редакцией Д. В. Наумовой. — Москва : Издательство Юрайт, 2023. — 414 с. — (Высшее образование). — ISBN 978-5-534-14817-6. — Текст : электронный // Образовательная платформа Юрайт [сайт]. — URL: <https://urait.ru/bcode/520268> (дата обращения: 04.11.2023).
6. Фуряева, Т. В. Психолого-педагогическая диагностика : учебное пособие для вузов / Т. В. Фуряева. — 2-е изд., перераб. и доп. — Москва : Издательство Юрайт, 2023. — 247 с. — (Высшее образование). — ISBN 978-5-534-09285-1. — Текст : электронный // Образовательная платформа Юрайт [сайт]. — URL: <https://urait.ru/bcode/515524> (дата обращения: 04.11.2023).
7. Шнейдер, Л. Б. Психология девиантного и аддиктивного поведения детей и подростков : учебник и практикум для вузов / Л. Б. Шнейдер. — 2-е изд., испр. и доп. — Москва : Издательство Юрайт, 2023. — 219 с. — (Высшее образование). — ISBN 978-5-534-05932-

8. — Текст : электронный // Образовательная платформа Юрайт [сайт]. — URL: <https://urait.ru/bcode/515753> (дата обращения: 04.11.2023).

#### **Задания для самостоятельной работы к Разделу 4**

##### **Вопросы для самостоятельной работы к разделу 4**

1. Сущность, цели и задачи, принципы психологической коррекции.
2. Основные принципы психологической коррекции по Л.И. Божович, Л.С. Выготскому, П.Я. Гальперину, В.В. Давыдову, Д.Б. Эльконину и др.
3. Коррекционные задачи обучения и воспитания.
4. Специфика и особенности психокоррекционного процесса.
5. Эффективность психокоррекционной работы.
6. История становления и развития психокоррекции.
7. Основные этапы развития психологической коррекции.
8. Методы саморегуляции – взгляды, трактовки понятия.
9. Аутогенная тренировка.
10. Психокоррекция творческим самовыражением: арт-терапия, игротерапия, музыкотерапия, психогимнастика – характеристика методов, спектр проблем, ограничения и противопоказания.
11. Цели применения и функции психолога.
12. Психокоррекция методами телесно-ориентированной психотерапии – направления воздействия, классические упражнения.
13. Методы А. Янова, Ф.М. Александера, М. Фельденкрайса

#### **Литература для самостоятельного изучения к Разделу 4.**

1. Алмазов, Б. Н. Психологические основы педагогической реабилитации : учебник для вузов / Б. Н. Алмазов. — 2-е изд., перераб. и доп. — Москва : Издательство Юрайт, 2023. — 223 с. — (Высшее образование). — ISBN 978-5-534-09723-8. — Текст : электронный // Образовательная платформа Юрайт [сайт]. — URL: <https://urait.ru/bcode/516368> (дата обращения: 04.11.2023).
2. Общепсихологический практикум : учебник для вузов / В. В. Рубцов [и др.] ; под редакцией В. В. Рубцова. — Москва : Издательство Юрайт, 2023. — 675 с. — (Высшее образование). — ISBN 978-5-534-16743-6. — Текст : электронный // Образовательная платформа Юрайт [сайт]. — URL: <https://urait.ru/bcode/531632> (дата обращения: 04.11.2023).
3. Овчарова, Р. В. Практическая психология образования : учебник для вузов / Р. В. Овчарова. — Москва : Издательство Юрайт, 2023. — 465 с. — (Высшее образование). — ISBN 978-5-534-14810-7. — Текст : электронный // Образовательная платформа Юрайт [сайт]. — URL: <https://urait.ru/bcode/519386> (дата обращения: 04.11.2023).
4. Педагогика дополнительного образования. Работа с детьми с особыми образовательными потребностями : учебное пособие для вузов / Л. В. Байбородова [и др.] ; под редакцией Л. В. Байбородовой. — 2-е изд., испр. и доп. — Москва : Издательство Юрайт, 2023. — 241 с. — (Высшее образование). — ISBN 978-5-534-06162-8. — Текст : электронный // Образовательная платформа Юрайт [сайт]. — URL: <https://urait.ru/bcode/513249> (дата обращения: 04.11.2023).
5. Психопрофилактика и психологическое просвещение в образовательной среде : учебник для вузов / Д. В. Наумова [и др.] ; под редакцией Д. В. Наумовой. — Москва : Издательство Юрайт, 2023. — 414 с. — (Высшее образование). — ISBN 978-5-534-14817-6. — Текст : электронный // Образовательная платформа Юрайт [сайт]. — URL: <https://urait.ru/bcode/520268> (дата обращения: 04.11.2023).

6. *Фуряева, Т. В.* Психолого-педагогическая диагностика : учебное пособие для вузов / Т. В. Фуряева. — 2-е изд., перераб. и доп. — Москва : Издательство Юрайт, 2023. — 247 с. — (Высшее образование). — ISBN 978-5-534-09285-1. — Текст : электронный // Образовательная платформа Юрайт [сайт]. — URL: <https://urait.ru/bcode/515524> (дата обращения: 04.11.2023).
7. *Шнейдер, Л. Б.* Психология девиантного и аддиктивного поведения детей и подростков : учебник и практикум для вузов / Л. Б. Шнейдер. — 2-е изд., испр. и доп. — Москва : Издательство Юрайт, 2023. — 219 с. — (Высшее образование). — ISBN 978-5-534-05932-8. — Текст : электронный // Образовательная платформа Юрайт [сайт]. — URL: <https://urait.ru/bcode/515753> (дата обращения: 04.11.2023).

### **3.3. Методические указания к самостоятельной работе по дисциплине**

Освоение слушателями программы предполагает изучение материалов дисциплин в ходе самостоятельной работы.

Для успешного освоения дисциплины и достижения поставленных целей необходимо внимательно ознакомиться с рабочей программой дисциплины, доступной в электронной информационно-образовательной среде РГСУ.

Следует обратить внимание на списки основной и дополнительной литературы, на предлагаемые преподавателем ресурсы информационно-телекоммуникационной сети Интернет. Эта информация необходима для самостоятельной работы обучающегося.

Для более углубленного изучения темы задания для самостоятельной работы рекомендуется выполнять параллельно с изучением данной темы. При выполнении заданий по возможности используйте наглядное представление материала.

Самостоятельная работа включает разнообразный комплекс видов и форм работы обучающихся.

#### ***Написание реферата (доклада).***

*Требования к структуре реферата (доклада):*

Работа должна содержать систематизацию и краткое изложение материала из не менее 5-и литературных источников (монографий, научных статей и докладов) по выбранной теме.

Основные требования к оформлению:

Структура доклада (реферата): 1) титульный лист; 2) содержание (в нем последовательно указываются названия пунктов доклада (реферата), указываются страницы, с которых начинается каждый пункт); 3) введение (формулируется суть исследуемой проблемы, обосновывается выбор темы, определяются ее значимость и актуальность, указываются цель и задачи доклада (реферата), дается характеристика используемой литературы); 4) основная часть (каждый раздел ее доказательно раскрывает исследуемый вопрос); 5) выводы и заключение (подводятся итоги или делается обобщенный вывод по теме доклада (реферата)); 6) литература.

Доклад (реферат) оформляется на одной стороне листа белой бумаги формата А4 (210x297 мм). Интервал межстрочный -полуторный. Цвет шрифта - черный. Гарнитура шрифта основного текста - «Times New Roman» или аналогичная. Кегль (размер) от 12 до 14 пунктов. Размеры полей страницы (не менее): правое 10 мм, верхнее – 15 мм, нижнее – 20 мм, левое - 25 мм. Формат абзаца: полное выравнивание («по ширине»). Отступ красной строки одинаковый по всему тексту – 15 мм. Страницы должны быть пронумерованы с учётом титульного листа (на титульном листе номер страницы не ставится). В работах используются цитаты, статистические материалы. Эти данные оформляются в виде сносок (ссылок и примечаний). Внутритекстовые,

подстрочные и затекстовые библиографические ссылки должны оформляться в соответствии с ГОСТ Р 7.0.5-2008 «Библиографическая ссылка». Общие требования и правила составления».

Реферат (доклад) сдается в бумажном и электронном виде (10 - 20 печатных страниц).

При проверке реферата (доклада) на антиплагиат - [www.antiplagiat.ru](http://www.antiplagiat.ru) - (более 50% заимствований) работа не принимается.

#### ***Выполнение тестовых заданий.***

Тестовые задания содержат вопросы и 3-4 варианта ответа по базовым положениям изучаемой темы, составлены с расчетом на знания, полученные слушателями в процессе изучения темы.

Тестовые задания выполняются в письменной или электронной форме и сдаются преподавателю, ведущему дисциплину.

#### ***Написание эссе.***

Эссе - вид самостоятельной исследовательской работы обучающихся, с целью углубления и закрепления теоретических знаний и освоения практических навыков. Цель эссе состоит в развитии самостоятельного творческого мышления и письменного изложения собственных мыслей. При написании эссе слушатель должен представить развернутый письменный ответ на теоретический или практический актуальный вопрос, объявленный преподавателем в аудитории непосредственно перед ее написанием. В процессе написания эссе разрешается пользоваться нормативно-правовыми актами, конспектом лекций (в печатном виде). Использование интернет-ресурсов не допускается. Темы эссе преподаватель предлагает из числа тех, которые слушатели уже рассматривали на лекциях или семинарских занятиях, исходя из содержания заданий в составе оценочных средств. По решению преподавателя, в качестве темы эссе может быть выбрана одна или несколько тем, которые могут быть распределены между слушателями по желанию.

Эссе проводится письменно, по объему не более 3-х печатных листов.

Требования к оформлению эссе:

Эссе выполняется на компьютере (гарнитура Times New Roman, шрифт 14) через 1,5 интервала с полями: верхнее, нижнее – 2; правое – 3; левое – 1,5. Отступ первой строки абзаца – 1,25. Сноски – постраничные. Таблицы и рисунки встраиваются в текст работы. При этом обязательный заголовок таблицы надо размещать над табличным полем, а рисунки сопровождать подрисуночными подписями. При включении в эссе нескольких таблиц и/или рисунков их нумерация обязательна. Обязательна и нумерация страниц. Их целесообразно проставлять внизу страницы – по середине или в правом углу. Номер страницы не ставится на титульном листе, но в общее число страниц он включается. Объем эссе, без учета приложений, не должен превышать 5 страниц. Значительное превышение установленного объема является недостатком работы и указывает на то, что слушатель не сумел отобрать и переработать необходимый материал.

Работа должна содержать собственные умозаключения по сути поставленной проблемы, включать самостоятельно проведенный анализ по сути этой проблемы, выводы, обобщающие авторскую позицию по поставленной проблеме.

## **РАЗДЕЛ 4. ОЦЕНОЧНЫЕ МАТЕРИАЛЫ ПО ДИСЦИПЛИНЕ**

### **4.1. Форма промежуточной аттестации обучающегося по дисциплине**

Контрольным мероприятием промежуточной аттестации обучающихся по дисциплине является **экзамен**, который проводится в **устной** форме.

## 4.2. Оценочные материалы, определяющие процедуры оценивания знаний, умений, навыков и (или) опыта деятельности, характеризующих этапы формирования компетенций

### 4.2.1. Организационные основы применения балльно-рейтинговой системы оценки успеваемости обучающихся по дисциплине

Оценка качества освоения обучающимися дисциплины реализуется в формате балльно-рейтинговой системы оценки успеваемости обучающихся (БРСО).

БРСО в ходе текущего контроля успеваемости и промежуточной аттестации осуществляется по 100-балльной шкале.

Академический рейтинг обучающегося по дисциплине складывается из результатов:

- текущего контроля успеваемости (максимальный текущий рейтинг обучающегося 80 рейтинговых баллов;
- промежуточной аттестации (максимальный рубежный рейтинг обучающегося 20 рейтинговых баллов.

Условия оценки освоения обучающимся дисциплины в формате БРСО доводятся преподавателем до сведения обучающихся на первом учебном занятии, а также размещены в свободном доступе в электронной информационно-образовательной среде Университета.

### 4.2.2. Проведение текущего контроля успеваемости обучающихся по дисциплине в соответствии с балльно-рейтинговой системой оценки успеваемости обучающегося

В течение учебного семестра до промежуточной аттестации на основании утвержденной рабочей программы дисциплины формируется текущий рейтинг обучающегося. Текущий рейтинг обучающегося складывается как сумма рейтинговых баллов, полученных им в течение учебного семестра по всем видам учебных занятий по дисциплине.

В процессе текущего контроля оцениваются следующие действия обучающегося, направленные на освоение компетенций в рамках изучения учебной дисциплины:

- академическая активность (посещаемость учебных занятий, самостоятельное изучение содержания учебной дисциплины в электронной информационно-образовательной среде, соблюдение сроков сдачи практических заданий и текущих контрольных мероприятий и др.);
- выполнение и сдача текущих и итогового практических заданий (эссе, рефераты, творческие задания, кейс-задания, лабораторные работы, расчетные задания и др., активное участие в групповых интерактивных занятиях (дискуссии, WiKi-проекты и др.), защита проектов и др.);
- прохождение рубежей текущего контроля, включая соблюдение графика их прохождения в электронной информационно-образовательной среде.

Для планирования расчета текущего рейтинга обучающегося используются следующие пропорции:

Вид учебного действия	Максимальная рейтинговая оценка, баллов
академическая активность	10
практические задания	40
<i>из них: текущие практические задания</i>	20
<i>итоговое практическое задание</i>	20
рубежи текущего контроля	30
<b>ИТОГО:</b>	<b>80</b>

В течение учебного семестра по дисциплине обучающимся должен быть накоплен текущий рейтинг не менее 52 рейтинговых баллов (65% от максимального значения текущего рейтинга).

Необходимыми условиями допуска обучающегося к промежуточной аттестации по дисциплине являются положительное прохождение обучающимся не менее 65% рубежей текущего контроля с накоплением не менее 65% максимального рейтингового балла за каждый рубеж текущего контроля и положительное выполнение итогового практического задания с накоплением не менее 65% максимального рейтингового балла, установленного за итоговое практическое задание.

Невыполнение вышеуказанных условий является текущей академической задолженностью, которая должна быть ликвидирована обучающимся до контрольного мероприятия промежуточной аттестации.

Сведения о наличии у обучающихся текущей академической задолженности, сроках и порядке добора рейтинговых баллов для её ликвидации доводятся до обучающихся педагогическим работником.

В случае неликвидации текущей академической задолженности, педагогический работник обязан во время контрольного мероприятия промежуточной аттестации поставить обучающемуся 0 рейтинговых баллов. В этом случае ликвидация текущей академической задолженности возможна в периоды проведения повторной промежуточной аттестации.

#### **4.2.3. Проведение промежуточной аттестации обучающихся по дисциплине в соответствии с балльно-рейтинговой системой оценки успеваемости обучающегося**

Промежуточная аттестация по дисциплине проводится в соответствии с Положением о промежуточной аттестации обучающихся по основным профессиональным образовательным программам в Российском государственном социальном университете и Положением о балльно-рейтинговой системе оценки успеваемости обучающихся по основным профессиональным образовательным программам в Российском государственном социальном университете в действующей редакции.

На промежуточную аттестацию отводится 20 рейтинговых баллов.

Ответы обучающегося на контрольном мероприятии промежуточной аттестации оцениваются педагогическим работником по 20 - балльной шкале, а итоговая оценка по дисциплине выставляется по пятибалльной системе для дифференцированного зачета.

Критерии выставления оценки определяются Положением о балльно-рейтинговой системе оценки успеваемости обучающихся по основным профессиональным образовательным программам высшего образования - программам магистратуры в Российском государственном социальном университете.

В процессе определения рубежного рейтинга обучающегося используется следующая шкала:

<b>Рубежный рейтинг</b>	<b>Критерии оценки освоения обучающимся учебной дисциплины в ходе контрольных мероприятий промежуточной аттестации</b>
19-20 рейтинговых баллов	обучающийся глубоко и прочно усвоил программный материал, исчерпывающе, последовательно, грамотно и логически стройно его излагает, тесно увязывает с задачами и будущей деятельностью, не затрудняется с ответом при видоизменении задания, свободно справляется с задачами и практическими заданиями, правильно обосновывает принятые решения, умеет самостоятельно обобщать и излагать материал, не допуская ошибок
16-18 рейтинговых баллов	обучающийся твердо знает программный материал, грамотно и по существу излагает его, не допуская существенных неточностей в ответе на вопрос, может правильно применять теоретические положения и владеет необходимыми умениями и навыками при выполнении практических заданий

13-15 рейтинговых баллов	обучающийся освоил основной материал, но не знает отдельных деталей, допускает неточности, недостаточно правильные формулировки, нарушает последовательность в изложении программного материала и испытывает затруднения в выполнении практических заданий
1-12 рейтинговых баллов	обучающийся не знает значительной части программного материала, допускает существенные ошибки, с большими затруднениями выполняет практические задания
0 рейтинговых баллов	не аттестован

#### **4.3. Перечень заданий для проведения текущей и промежуточной оценки знаний, умений, навыков и (или) опыта деятельности, характеризующих этапы формирования компетенций**

##### **4.3.1. Оценочные материалы для проведения текущей аттестации и рубежного контроля, обучающихся по дисциплине**

##### **Перечень вопросов рубежного контроля и текущей аттестации**

<b>№ п/п</b>	<b>Контролируемые разделы, дисциплины</b>	<b>Код контролируемой компетенции</b>	<b>Форма рубежного контроля</b>	<b>Вопросы/задания рубежного контроля</b>
1	<b>Раздел 1. Основы психопрофилактики</b>	ПК-7	Контрольная работа	1. Понятие психопрофилактики. 2. Общее представление о психологической профилактике и психогигиене. 3. Психологическая профилактика как направление в деятельности специального психолога. 4. Психопрофилактика и психологическая поддержка семьи, воспитывающей ребенка с ОВЗ. 5. Различные подходы к определению понятия психопрофилактика. 6. Цель и задачи психопрофилактики. 7. Основные критерии психического здоровья. 8. Психологическое здоровье человека, критерии.
2.	<b>Раздел 2. Основы психокоррекции</b>	ПК-7	Контрольная работа	1. Психологическая коррекция как направление практической психологии. 2. Общее представление о психологической коррекции. 3. Место психологической коррекции в работе практического психолога.



				<p>4. Цели и задачи психологической коррекции.</p> <p>5.Связь психологической коррекции с психологическим консультированием, психодиагностикой и психотерапией.</p> <p>7.Основные виды психологической коррекции (по различным классификационным основаниям).</p> <p>8.Основные формы психокоррекции: индивидуальная, микрогрупповая, групповая и смешанная.</p> <p>9.Основные этические принципы осуществления психокоррекционной работы.</p>
3.	<b>Раздел 3.</b> Методы психопрофилактики и психокоррекции	ПК-7	Контроль ная работа	<p>1.Основные направления психопрофилактики: информационное, социальнопрофилактическое, медикобиологическое, социальнопедагогическое, психологопедагогическое, а также связанное с применением санкций.</p> <p>2.Типы и виды психопрофилактических мероприятий: нейтрализующие, компенсирующие, предупреждающие возникновение обстоятельств, способствующих социальным отклонениям, устраняющие эти обстоятельства, контролирующие проводимую психопрофилактическую работу и ее результаты.</p> <p>3.Методы психопрофилактической работы: информирование, групповые дискуссии, тренинговые упражнения, ролевые игры, моделирование эффективного социального поведения.</p> <p>4.Проблемы организации психопрофилактической и психокоррекционной работы.</p>
4.	<b>Раздел 4.</b> Психокоррекционные технологии.	ПК-7	Контроль ная работа	<p>1.Психокоррекционные технологии при эмоциональных нарушениях в детском и подростковом возрасте.</p> <p>2.Психокоррекционные технологии при задержанном психическом развитии.</p> <p>3.Работа с педагогами при проведении психологической</p>

				<p>коррекционной работы с детьми и подростками.</p> <p>4.Психокоррекция детско-родительских отношений.</p> <p>5.Психокоррекция при дисгармонии психического развития у детей и подростков</p>
--	--	--	--	---

#### 4.3.2. Оценочные материалы для проведения промежуточной аттестации обучающихся по дисциплине

##### Вопросы/задания для проведения промежуточной аттестации обучающихся по дисциплине

Коды контролируемой компетенций	Вопросы /задания
ПК-7	<ol style="list-style-type: none"><li>1. Понятие «психологическая помощь».</li><li>2. Основные направления оказания психологической помощи.</li><li>3. Цели, задачи и психопрофилактики и психологической коррекции.</li><li>4. Современные направления психопрофилактики и психокоррекции.</li><li>5. Подходы к пониманию психологической профилактики и психокоррекции.</li><li>6. Показания к применению, способы осуществления психопрофилактического воздействия,</li><li>7. Виды и направления психопрофилактики.</li><li>8. Задачи профилактики и коррекции психического здоровья.</li><li>9. Принципы психопрофилактики.</li><li>10. Направления психопрофилактики: информационное, социально-профилактическое, медикобиологическое, социально-педагогическое, психолого-педагогическое, а также связанное с применением санкций.</li><li>11. Типы профилактических мероприятий: нейтрализующие, компенсирующие, предупреждающие возникновение обстоятельств, способствующих социальным отклонениям, устраняющие эти обстоятельства, контролирующие проводимую психопрофилактическую работу и ее результаты.</li><li>12. Методы психопрофилактической работы: информирование, групповые дискуссии, тренинговые упражнения, ролевые игры, моделирование эффективного социального поведения.</li><li>13. Общее понятие о психологической самоорганизации как системе психического самоуправления и активности человека.</li><li>14. Модели и принципы самоорганизации.</li><li>15. Типы психической саморегуляции: саморегуляция деятельности (активности) и саморегуляция функционального состояния.</li><li>16. Психогигиена и психопрофилактика – соотношение понятий.</li><li>17. Основные виды (первичная, вторичная, третичная) психопрофилактика.</li><li>18. История возникновения и развития психопрофилактики.</li><li>19. Назначение психологических защит и их формирование.</li><li>20. Общее понятие стресса и особенности психологического стрессора.</li><li>21. Копинг-поведение как активный механизм сохранения психического и профессионального здоровья.</li><li>22. Направления, формы и методы профилактики аддиктивного поведения детей и подростков.</li><li>23. Направления, формы и методы психопрофилактики аутоагрессивного</li></ol>

	<p>поведения детей.</p> <p>24. Направления, формы и методы профилактики девиантного, делинквентного и криминального поведения детей и подростков.</p> <p>25. Разновидности факторов риска проявления и возникновения психических расстройств.</p> <p>26. Синдром профессионального выгорания, синдром эмоционального выгорания, синдром психического выгорания.</p> <p>27. Диагностика и психопрофилактика профессионального выгорания.</p> <p>28. Сущность, цели и задачи, принципы психологической коррекции.</p> <p>29. Коррекционные задачи обучения и воспитания.</p> <p>30. История становления и развития психокоррекции.</p> <p>31. Психодинамический подход к коррекционному воздействию</p> <p>32. Подход К. Роджерса в психологической коррекции.</p> <p>33. Поведенческое направление в психокоррекции, принципы поведенческой коррекции.</p> <p>34. Когнитивное направление в психокоррекции.</p> <p>35. Методы саморегуляции – взгляды, трактовки понятия.</p> <p>36. Психокоррекция творческим самовыражением: арт-терапия, игротерапия, музыкотерапия, психогимнастика – характеристика методов, спектр проблем, ограничения и противопоказания.</p> <p>37. Специфика психокоррекционной работы с дошкольниками.</p> <p>38. Возрастные особенности детского и подросткового возраста, развитие личности, становление самооценки, ведущая деятельность и социальная ситуация развития.</p> <p>39. Содержание и методы психокоррекционной работы с детьми и подростками.</p> <p>40. Принципы ранней профилактики и коррекции педагогической запущенности</p>
--	--

## РАЗДЕЛ 5. УСЛОВИЯ РЕАЛИЗАЦИИ ДИСЦИПЛИНЫ

### 5.1. Перечень основной и дополнительной учебной литературы для освоения дисциплины

#### 5.1.1. Основная литература

1. Общепсихологический практикум: учебник для вузов / В. В. Рубцов [и др.] ; под редакцией В. В. Рубцова. — Москва : Издательство Юрайт, 2023. — 675 с. — (Высшее образование). — ISBN 978-5-534-16743-6. — Текст : электронный // Образовательная платформа Юрайт [сайт]. — URL: <https://urait.ru/bcode/531632> (дата обращения: 04.11.2023).
2. *Овчарова, Р. В.* Практическая психология образования: учебник для вузов / Р. В. Овчарова. — Москва : Издательство Юрайт, 2023. — 465 с. — (Высшее образование). — ISBN 978-5-534-14810-7. — Текст : электронный // Образовательная платформа Юрайт [сайт]. — URL: <https://urait.ru/bcode/519386> (дата обращения: 04.11.2023).
3. *Фуряева, Т. В.* Психолого-педагогическая диагностика: учебное пособие для вузов / Т. В. Фуряева. — 2-е изд., перераб. и доп. — Москва : Издательство Юрайт, 2023. — 247 с. — (Высшее образование). — ISBN 978-5-534-09285-1. — Текст : электронный //

Образовательная платформа Юрайт [сайт]. — URL: <https://urait.ru/bcode/515524> (дата обращения: 04.11.2023).

4. Шнейдер, Л. Б. Психология девиантного и аддиктивного поведения детей и подростков : учебник и практикум для вузов / Л. Б. Шнейдер. — 2-е изд., испр. и доп. — Москва : Издательство Юрайт, 2023. — 219 с. — (Высшее образование). — ISBN 978-5-534-05932-8. — Текст : электронный // Образовательная платформа Юрайт [сайт]. — URL: <https://urait.ru/bcode/515753> (дата обращения: 04.11.2023).

### 5.1.2. Дополнительная литература

1. Алмазов, Б. Н. Психологические основы педагогической реабилитации : учебник для вузов / Б. Н. Алмазов. — 2-е изд., перераб. и доп. — Москва : Издательство Юрайт, 2023. — 223 с. — (Высшее образование). — ISBN 978-5-534-09723-8. — Текст : электронный // Образовательная платформа Юрайт [сайт]. — URL: <https://urait.ru/bcode/516368> (дата обращения: 04.11.2023).
2. Педагогика дополнительного образования. Работа с детьми с особыми образовательными потребностями : учебное пособие для вузов / Л. В. Байбородова [и др.] ; под редакцией Л. В. Байбородовой. — 2-е изд., испр. и доп. — Москва : Издательство Юрайт, 2023. — 241 с. — (Высшее образование). — ISBN 978-5-534-06162-8. — Текст : электронный // Образовательная платформа Юрайт [сайт]. — URL: <https://urait.ru/bcode/513249> (дата обращения: 04.11.2023).
3. Психопрофилактика и психологическое просвещение в образовательной среде : учебник для вузов / Д. В. Наумова [и др.] ; под редакцией Д. В. Наумовой. — Москва : Издательство Юрайт, 2023. — 414 с. — (Высшее образование). — ISBN 978-5-534-14817-6. — Текст : электронный // Образовательная платформа Юрайт [сайт]. — URL: <https://urait.ru/bcode/520268> (дата обращения: 04.11.2023).

### 5.2 Перечень ресурсов информационно-коммуникационной сети «Интернет», необходимых для освоения дисциплины

№	Название электронного ресурса	Описание электронного ресурса	Используемый для работы адрес
1.	ЭБС «Университетская библиотека онлайн»	Электронная библиотека, обеспечивающая доступ высших и средних учебных заведений, публичных библиотек и корпоративных пользователей к наиболее востребованным материалам по всем отраслям знаний от ведущих российских издательств	<a href="http://biblioclub.ru/">http://biblioclub.ru/</a>
2.	Научная электронная библиотека eLIBRARY.ru	Крупнейший российский информационно-аналитический портал в области науки, технологии, медицины и образования, содержащий рефераты и полные тексты более 34 млн научных публикаций и патентов	<a href="http://elibrary.ru/">http://elibrary.ru/</a>

3.	Образовательная платформа Юрайт	Электронно-библиотечная система для ВУЗов, ССУЗов, обеспечивающая доступ к учебникам, учебной и методической литературе по различным дисциплинам.	<a href="https://urait.ru/">https://urait.ru/</a>
4.	База данных "EastView"	Полнотекстовая база данных периодических изданий	<a href="https://dlib.eastview.com">https://dlib.eastview.com</a>
5.	Электронная библиотека "Grebennikon"	Библиотека предоставляет доступ более чем к 30 журналам, выпускаемых Издательским домом "Гребенников".	<a href="https://grebennikon.ru/">https://grebennikon.ru/</a>

### 5.3 Методические указания для обучающихся по освоению дисциплины

Освоение обучающимся дисциплины предполагает изучение материалов дисциплины на аудиторных занятиях и в ходе самостоятельной работы. Аудиторные занятия проходят в форме лекций, семинаров, практических и лабораторных занятий.

При подготовке к аудиторным занятиям необходимо помнить особенности каждой формы его проведения.

Подготовка к учебному занятию лекционного типа заключается в следующем.

С целью обеспечения успешного обучения обучающийся должен готовиться к лекции, поскольку она является важнейшей формой организации учебного процесса, поскольку:

- знакомит с новым учебным материалом;
- разъясняет учебные элементы, трудные для понимания;
- систематизирует учебный материал;
- ориентирует в учебном процессе.

С этой целью:

- внимательно прочитайте материал предыдущей лекции;
- ознакомьтесь с учебным материалом по учебнику и учебным пособиям с темой прочитанной лекции;
- внесите дополнения к полученным ранее знаниям по теме лекции на полях лекционной тетради;
- запишите возможные вопросы, которые вы зададите лектору на лекции по материалу изученной лекции;
- постарайтесь уяснить место изучаемой темы в своей подготовке;
- узнайте тему предстоящей лекции (по тематическому плану, по информации лектора) и запишите информацию, которой вы владеете по данному вопросу.

Подготовка к занятию семинарского типа

При подготовке и работе во время проведения занятий семинарского типа следует обратить внимание на следующие моменты: на процесс предварительной подготовки, на работу во время занятия, обработку полученных результатов, исправление полученных замечаний.

Предварительная подготовка к учебному занятию семинарского типа заключается в изучении теоретического материала в отведенное для самостоятельной работы время, ознакомление с инструктивными материалами с целью осознания задач лабораторной работы/практического занятия, техники безопасности при работе с приборами, веществами.

Работа во время проведения учебного занятия семинарского типа включает:

- консультирование студентов преподавателями и вспомогательным персоналом с целью предоставления исчерпывающей информации, необходимой для самостоятельного выполнения предложенных преподавателем задач, ознакомление с правилами техники безопасности при работе в лаборатории;

– самостоятельное выполнение заданий согласно обозначенной учебной программой тематики.

## 5.4 Информационно-технологическое обеспечение образовательного процесса по дисциплины

### 5.4.1. Средства информационных технологий

1. Персональные компьютеры;
2. Средства доступа в Интернет;
3. Проектор.

### 5.4.2. Лицензионное и свободно распространяемое программное обеспечение, в том числе отечественного производства:

1. Операционная система: Astra Linux SE
2. Пакет офисных программ: LibreOffice
3. Справочная система Консультант+
4. Okular или Acrobat Reader DC
5. Ark или 7-zip
6. User Gate
7. TrueConf (client)

### 5.4.3. Информационные справочные системы и профессиональные базы данных

№	Название электронного ресурса	Описание электронного ресурса	Используемый для работы адрес
1.	ЭБС «Университетская библиотека онлайн»	Электронная библиотека, обеспечивающая доступ высших и средних учебных заведений, публичных библиотек и корпоративных пользователей к наиболее востребованным материалам по всем отраслям знаний от ведущих российских издательств	<a href="http://biblioclub.ru/">http://biblioclub.ru/</a>
2.	Научная электронная библиотека eLIBRARY.ru	Крупнейший российский информационно-аналитический портал в области науки, технологии, медицины и образования, содержащий рефераты и полные тексты более 34 млн научных публикаций и патентов	<a href="http://elibrary.ru/">http://elibrary.ru/</a>
3.	Образовательная платформа Юрайт	Электронно-библиотечная система для ВУЗов, ССУЗов, обеспечивающая доступ к учебникам, учебной и методической литературе по различным дисциплинам.	<a href="https://urait.ru/">https://urait.ru/</a>
4.	База данных "EastView"	Полнотекстовая база данных периодических изданий	<a href="https://dlib.eastview.com">https://dlib.eastview.com</a>
5.	Электронная библиотека "Grebennikon"	Библиотека предоставляет доступ более чем к 30 журналам, выпускаемых Издательским домом "Гребенников".	<a href="https://grebennikon.ru/">https://grebennikon.ru/</a>

## **5.5. Материально-техническое обеспечение образовательного процесса по дисциплине**

Для изучения дисциплины используются:

**Учебная аудитория для занятий лекционного типа** оснащена специализированной мебелью (стол для преподавателя, парты, стулья, доска для написания мелом); техническими средствами обучения (видеопроекционное оборудование, средства звуковоспроизведения, экран и имеющие выход в сеть Интернет), а также (при наличии) демонстрационными печатными пособиями (указать какими, например, таблицы «Основная грамматика английского языка»), экранно-звуковыми средствами обучения (указать какими, например, CD «Разговорный английский»), демонстрационными материалами (указать какими, например, комплект демонстрационных материалов (фолий) «Страноведение. США»), видеофильмами DVD (указать какими).

**Учебная аудитория для занятий семинарского типа:** оснащена специализированной мебелью (стол для преподавателя, парты, стулья, доска для написания мелом); техническими средствами обучения (видеопроекционное оборудование, средства звуковоспроизведения, экран и имеющие выход в сеть Интернет), а также (при наличии) демонстрационными печатными пособиями (указать какими, например, таблицы «Основная грамматика английского языка»), экранно-звуковыми средствами обучения (указать какими, например, CD «Разговорный английский»), демонстрационными материалами (указать какими, например, комплект демонстрационных материалов (фолий) «Страноведение. США»), видеофильмами DVD (указать какими).

**Помещения для самостоятельной работы обучающихся:** оснащены специализированной мебелью (парты, стулья) техническими средствами обучения (персональные компьютеры с доступом в сеть Интернет и обеспечением доступа в электронно-информационную среду университета, программным обеспечением).

## **5.6. Образовательные технологии**

При реализации дисциплины применяются различные образовательные технологии, в том числе технологии электронного обучения.

Освоение дисциплины предусматривает использование в учебном процессе активных и интерактивных форм проведения учебных занятий в форме (компьютерных симуляций, деловых и ролевых игр, разбор конкретных ситуаций, психологические и иные тренинги) в сочетании с внеаудиторной работой с целью формирования и развития **профессиональных** навыков обучающихся.

При освоении дисциплины предусмотрено применением электронного обучения и дистанционных образовательных технологий.

Учебные часы дисциплины предусматривают классическую контактную работу преподавателя с обучающимся в аудитории и контактную работу посредством электронной информационно-образовательной среды в синхронном и асинхронном режиме (вне аудитории) посредством применения возможностей компьютерных технологий (электронная почта, электронный учебник, тестирование, вебинар, видеофильм, презентация, форум и др.).

В рамках дисциплины предусмотрены встречи с руководителями и работниками организаций, деятельность которых связана с *направленностью/ специализацией* реализуемой основной профессиональной образовательной программы.



## ЛИСТ РЕГИСТРАЦИИ ИЗМЕНЕНИЙ

№ п/п	Содержание изменения	Реквизиты документа об утверждении изменения	Дата введения изменения
1.	Обсуждена и рекомендована к утверждению на основании решения Ученого совета факультета и Федерального государственного образовательного стандарта высшего профессионального образования 44.04.02. «Психолого-педагогическое образование» (магистратура), утвержденного приказом Министерства образования и науки Российской Федерации № 127 от 22.02.	Протокол заседания Ученого совета РГСУ № 11 от 26 апреля 2023 г.	01.09.2023
2.	*	Протокол заседания Ученого совета факультета № ____ от «__» _____ 20__ года	____.____.____
3.	*	Протокол заседания Ученого совета факультета № ____ от «__» _____ 20__ года	____.____.____
4.	*	Протокол заседания Ученого совета факультета № ____ от «__» _____ 20__ года	____.____.____



Министерство науки и высшего образования Российской Федерации  
Федеральное государственное бюджетное образовательное учреждение  
высшего образования  
«Российский государственный социальный университет»

«УТВЕРЖДАЮ»  
Декан факультета социальных и  
политических наук

Е.А. Петрова

26 апреля 2023 г.

**РАБОЧАЯ ПРОГРАММА ДИСЦИПЛИНЫ**  
**СУДЕБНАЯ ПСИХОЛОГИЯ И СУДЕБНО-ПСИХОЛОГИЧЕСКАЯ ЭКСПЕРТИЗА**

**Направление подготовки (специальность)**  
**«44.04.02 Психолого-педагогическое образование»**

**Направленность (специализация)**  
**«Психолого-педагогическое просвещение и профилактика проблем в сфере полового воспитания»**

**ОБРАЗОВАТЕЛЬНАЯ ПРОГРАММА ВЫСШЕГО ОБРАЗОВАНИЯ - ПРОГРАММА**  
**МАГИСТРАТУРЫ**

**Форма обучения**  
**Очно-заочная,**  
**заочная**

Москва 2023

## СОДЕРЖАНИЕ

<b>РАЗДЕЛ 1. ПАСПОРТ РАБОЧЕЙ ПРОГРАММЫ ДИСЦИПЛИНЫ .....</b>	<b>5</b>
1.1 Цель и задачи дисциплины.....	5
1.2 Планируемые результаты обучения по дисциплине в рамках планируемых результатов освоения основной профессиональной образовательной программы высшего образования – программы магистратуры соотнесенные с установленными индикаторами достижения компетенций .....	5
<b>РАЗДЕЛ 2. СТРУКТУРА И СОДЕРЖАНИЕ ДИСЦИПЛИНЫ.....</b>	<b>7</b>
2.1 Объем дисциплины, включая контактную работу обучающегося с педагогическими работниками и самостоятельную работу обучающегося .....	7
2.2. Учебно-тематический план дисциплины .....	8
2.3. Содержание дисциплины.....	10
<b>РАЗДЕЛ 3. УЧЕБНО-МЕТОДИЧЕСКОЕ ОБЕСПЕЧЕНИЕ САМОСТОЯТЕЛЬНОЙ РАБОТЫ ОБУЧАЮЩИХСЯ ПО ДИСЦИПЛИНЕ. 11</b>	<b>11</b>
3.1. Виды самостоятельной работы обучающихся по дисциплине .....	13
3.2. Задания для самостоятельной работы .....	14
3.3. Методические указания к самостоятельной работе по дисциплине .....	14
<b>РАЗДЕЛ 4. ОЦЕНОЧНЫЕ МАТЕРИАЛЫ ПО ДИСЦИПЛИНЕ .....</b>	<b>17</b>
4.1. Форма промежуточной аттестации обучающегося по дисциплине .....	17
4.2. Оценочные материалы, определяющие процедуры оценивания знаний, умений, навыков и (или) опыта деятельности, характеризующих этапы формирования компетенций .....	18
4.2.1. Организационные основы применения балльно-рейтинговой системы оценки успеваемости обучающихся по дисциплине .....	18
4.2.2. Проведение текущего контроля успеваемости обучающихся по дисциплине в соответствии с балльно-рейтинговой системой оценки успеваемости обучающегося .....	18
4.2.3. Проведение промежуточной аттестации обучающихся по дисциплине в соответствии с балльно-рейтинговой системой оценки успеваемости обучающегося.....	19
4.3. Перечень заданий для проведения текущей и промежуточной оценки знаний, умений, навыков и (или) опыта деятельности, характеризующих этапы формирования компетенций....	20
4.3.1. Оценочные материалы для проведения текущей аттестации и рубежного контроля, обучающихся по дисциплине .....	20
4.3.2. Оценочные материалы для проведения промежуточной аттестации обучающихся по дисциплине .....	23
<b>РАЗДЕЛ 5. УСЛОВИЯ РЕАЛИЗАЦИИ ДИСЦИПЛИНЫ .....</b>	<b>24</b>
5.1. Перечень основной и дополнительной учебной литературы для освоения дисциплины... 24	
5.1.1. Основная литература .....	24
5.1.2. Дополнительная литература .....	<b>Ошибка! Закладка не определена.</b>
5.2 Перечень ресурсов информационно-коммуникационной сети «Интернет», необходимых для освоения дисциплины .....	24
5.3 Методические указания для обучающихся по освоению дисциплины .....	25
5.4 Информационно-технологическое обеспечение образовательного процесса по дисциплины .....	25
5.4.1. Средства информационных технологий.....	25

5.4.2. Лицензионное и свободно распространяемое программное обеспечение, в том числе отечественного производства: .....	26
5.4.3. Информационные справочные системы и профессиональные базы данных .....	26
5.5. Материально-техническое обеспечение образовательного процесса по дисциплине .....	26
5.6. Образовательные технологии .....	27
<b>ЛИСТ РЕГИСТРАЦИИ ИЗМЕНЕНИЙ .....</b>	<b>28</b>

Рабочая программа дисциплины «Б1.О.10 Судебная психология и судебно-психологическая экспертиза» разработана на основании федерального государственного образовательного стандарта высшего образования – *магистратуры* по направлению подготовки 44.04.02. «Психолого-педагогическое образование» (*магистратура*), утвержденного приказом Министерства образования и науки Российской Федерации № 127 от 22.02.2018, учебного плана по основной профессиональной образовательной программе высшего образования - программы магистратуры по направлению подготовки 44.04.02. «Психолого-педагогическое образование» (далее ОПОП)

Рабочая программа дисциплины разработана рабочей группой в составе: доктора псих. наук.. проф. Е.А. Петровой, к.псих. наук, доцента Н.А. Филиной

Рабочая программа обсуждена и утверждена на Ученом совете факультета социальных и политических наук Протокол № 11 от «26» апреля 2023 года.

Декан факультета  
Заведующий кафедрой  
Психологии, конфликтологии и  
бихевиористики, д.психол.н.,  
профессор

 Е.А. Петрова

(подпись)

Рабочая программа дисциплины (модуля) рекомендована к утверждению представителями организаций-работодателей:

ГБУ «Московские социальные центры,  
Г. Москва, заместитель директора



В.Н. Каменских

(подпись)

ГБОУ РОЦ №76, г. Москва,  
Начальник отдела инновационного развития



А.Ю. Нестерова


Кандидат психологических наук,  
руководитель центра психологического  
консультирования БФ "Твой Ангел"  
(не РГСУ)



М.В. Логинова

(подпись)

Д-р психол. наук, профессор кафедры  
психологии, конфликтологии,  
бихевиористики



Д.В. Каширский

(подпись)

факультета политических и социальных наук

# РАЗДЕЛ 1. ПАСПОРТ РАБОЧЕЙ ПРОГРАММЫ ДИСЦИПЛИНЫ

## 1.1 Цель и задачи дисциплины

Цель дисциплины (модуля) заключается в получении обучающимися представлений об общих вопросах судебно-психологической экспертизы а так же формировании практических навыков по образованию, развитию и психологическому сопровождению различных категорий граждан.

Задачи учебной дисциплины:

1. Изучение теоретических основ и проблем в диагностике, психотерапии и превенции сексуальных нарушений.
2. Ознакомление с ролью консультанта и клиента в процессе консультативной и психотерапевтической работы.
3. Овладение техниками и методиками диагностики, психотерапии и превенции при сексуальных нарушениях, уместности их применения, интерпретации полученных результатов.

## 1.2 Планируемые результаты обучения по дисциплине в рамках планируемых результатов освоения основной профессиональной образовательной программы высшего образования – программы *магистратуры* соотнесенные с установленными индикаторами достижения компетенций

Процесс освоения дисциплины направлен на формирование у обучающихся следующих компетенций: ОПК-5; ОПК-6; ПК-2; ПК-5 в соответствии с учебным планом.

В результате освоения дисциплины обучающийся должен демонстрировать следующие результаты:

Категория компетенции	Код компетенции Формулировка компетенции	Код и наименование индикатора достижения компетенции	Результаты обучения
	<b>ОПК-5</b> Способен разрабатывать и реализовывать научно обоснованные программы вмешательства профилактического, развивающего, коррекционного или реабилитационного характера для решения конкретной психологической проблемы отдельных лиц, групп и (или) организаций.	ОПК-5.1 Знает: методы вмешательства профилактического, развивающего, коррекционного или реабилитационного характера.	<i>Знать:</i> методы вмешательства профилактического, развивающего, коррекционного или реабилитационного характера.
		ОПК-5.2 Умеет: разрабатывать научно обоснованные программы вмешательства профилактического, развивающего, коррекционного или реабилитационного характера.	<i>Уметь:</i> разрабатывать научно обоснованные программы вмешательства профилактического, развивающего, коррекционного или реабилитационного характера.
		ОПК-5.3 Владеет: навыками реализации научно обоснованных	<i>Владеть:</i> навыками реализации научно

		программ вмешательства профилактического, развивающего, коррекционного или реабилитационного характера для решения конкретной психологической проблемы отдельных лиц, групп и (или) организаций.	обоснованных программ вмешательства профилактического, развивающего, коррекционного или реабилитационного характера для решения конкретной психологической проблемы отдельных лиц, групп и (или) организаций.
	<b>ОПК-6</b> Способен разрабатывать и реализовывать комплексные программы предоставления психологических услуг по индивидуальному, семейному и групповому психологическому консультированию в соответствии с потребностями и целями клиента.	ОПК-6.1 Знает: методы индивидуального, семейного и группового психологического консультирования.	<i>Знать:</i> методы индивидуального, семейного и группового психологического консультирования.
ОПК-6.2 Умеет: разрабатывать комплексные программы предоставления психологических услуг по индивидуальному, семейному и групповому психологическому консультированию.		<i>Уметь:</i> разрабатывать комплексные программы предоставления психологических услуг по индивидуальному, семейному и групповому психологическому консультированию.	
ОПК-6.3 Владеет: навыками реализации комплексных программ предоставления психологических услуг по индивидуальному, семейному и групповому психологическому консультированию в соответствии с потребностями и целями клиента.		<i>Владеть:</i> навыками реализации комплексных программ предоставления психологических услуг по индивидуальному, семейному и групповому психологическому консультированию в соответствии с потребностями и целями клиента.	
	<b>ПК-2</b> Способен проводить мониторинг и анализ безопасности образовательной среды	ПК-2.1 Знает: понятие и виды образовательной среды; применяет знания технологий психологической экспертизы (оценки) комфортности и безопасности образовательной среды образовательных организаций.	Знать: понятие и виды образовательной среды, применять знания технологий психологической экспертизы (оценки) комфортности и безопасности образовательной среды образовательных организаций.
		ПК-2.2 Умеет: применять техники психологической оценки комфортности и психологической	Уметь: применять

		<p>безопасности образовательной среды.</p> <p>ПК-2.3 Владеет: направлениями и средствами создания психологически комфортной и безопасной образовательной среды.</p>	<p>техники психологической оценки комфортности и психологической безопасности образовательной среды.</p> <p>Владеть: направлениями и средствами создания психологически комфортной и безопасной образовательной среды.</p>
	<p><b>ПК-5</b> Способность осуществлять мероприятия по психологическому просвещению участников образовательного процесса.</p>	<p>ПК-5.1 Знает: направления и психологические школы консультирования; методы и средства оказания консультативной помощи участникам образовательного процесса.</p> <p>ПК-5.2 Умеет: применять знания о психологических причинах трудностей обучения, методах их выявления и устранения.</p> <p>ПК-5.3 Владеет: выбором адекватных и эффективных методов и способов оказания психотерапевтической помощи участникам образовательного процесса по сложным проблемам образовательных отношений.</p>	<p>Знать: направления и психологические школы консультирования; методы и средства оказания консультативной помощи участникам образовательного процесса.</p> <p>Уметь: применять знания о психологических причинах трудностей обучения, методах их выявления и устранения.</p> <p>Владеть: выбором адекватных и эффективных методов и способов оказания психотерапевтической помощи участникам образовательного процесса по сложным проблемам образовательных отношений.</p>

## РАЗДЕЛ 2. СТРУКТУРА И СОДЕРЖАНИЕ ДИСЦИПЛИНЫ

### 2.1 Объем дисциплины, включая контактную работу обучающегося с педагогическими работниками и самостоятельную работу обучающегося

Общая трудоемкость дисциплины составляет 4 зачетные единицы.

**Очно-заочная форма обучения**



Вид учебной работы	Всего часов	Семестры				
		1	2	3	4	5
<b>Контактная работа обучающихся с педагогическими работниками</b>	<b>50</b>					<b>50</b>
Лекционные занятия	24					24
<i>из них: в форме практической подготовки</i>						
Практические занятия	24					24
<i>из них: в форме практической подготовки</i>						
Лабораторные занятия						
<i>из них: в форме практической подготовки</i>						
Иная контактная работа	2					2
<i>из них: в форме практической подготовки</i>						
<b>Самостоятельная работа обучающихся</b>	<b>76</b>					<b>76</b>
<b>Контроль промежуточной аттестации</b>	<b>18</b>					<b>18</b>
Форма промежуточной аттестации экзамен						
<b>ОБЪЕМ ДИСЦИПЛИНЫ В ЧАСАХ</b>	<b>144</b>					<b>144</b>

#### Заочная форма обучения

Вид учебной работы	Всего часов	Сессии 3 курс			
		1	2	3	4
<b>Контактная работа обучающихся с педагогическими работниками</b>	<b>18</b>	<b>12</b>	<b>6</b>		
Лекционные занятия	12	12			
<i>из них: в форме практической подготовки</i>					
Практические занятия	4		4		
<i>из них: в форме практической подготовки</i>					
Лабораторные занятия					
<i>из них: в форме практической подготовки</i>					
Иная контактная работа	2		2		
<i>из них: в форме практической подготовки</i>					
<b>Самостоятельная работа обучающихся</b>	<b>117</b>	<b>96</b>	<b>21</b>		
<b>Контроль промежуточной аттестации</b>	<b>9</b>		<b>9</b>		
Форма промежуточной аттестации экзамен					
<b>ОБЪЕМ ДИСЦИПЛИНЫ В ЧАСАХ</b>	<b>144</b>	<b>108</b>	<b>36</b>		

## 2.2. Учебно-тематический план дисциплины

### Очно-заочная форма обучения

Раздел, тема	Виды учебной работы, академических часов									
	Всего	Самостоятельная работа	Контактная работа обучающихся с педагогическими работниками							
			Всего	Лекционные занятия <i>из них: в форме практической подготовки</i>	Практические занятия <i>из них: в форме практической подготовки</i>	Лабораторные занятия <i>из них: в форме практической подготовки</i>	Иная контактная работа <i>из них: в форме практической подготовки</i>			
<b>Семестр 5</b>										
Раздел 1. Общие вопросы судебно-психологической экспертизы (СПЭ)	31	19	12	6		6				
Раздел 2. Организация и проведение судебно-психологической экспертизы	31	19	12	6		6				
Раздел 3. Судебно-психологическая экспертиза потерпевших по делам о половых преступлениях	31	19	12	6		6				
Раздел 4. Судебно-психологическая экспертиза эмоциональных состояний	33	19	14	6		6			2	

Раздел, тема	Виды учебной работы, академических часов									
	Всего	Самостоятельная работа	Контактная работа обучающихся с педагогическими работниками							
			Всего	Лекционные занятия <i>из них: в форме практической подготовки</i>	Практические занятия <i>из них: в форме практической подготовки</i>	Лабораторные занятия <i>из них: в форме практической подготовки</i>	Иная контактная работа <i>из них: в форме практической подготовки</i>			
Контроль промежуточной аттестации (час)	18									18
Общий объем, часов	144	76	50	24		24				20

#### Заочная форма обучения

Раздел, тема	Виды учебной работы, академических часов									
	Всего	Самостоятельная работа	Контактная работа обучающихся с педагогическими работниками							
			Всего	Лекционные занятия <i>из них: в форме практической подготовки</i>	Практические занятия <i>из них: в форме практической подготовки</i>	Лабораторные занятия <i>из них: в форме практической подготовки</i>	Иная контактная работа <i>из них: в форме практической подготовки</i>			
<b>Сессия 1,2 (3 курс)</b>										
Раздел 1. Общие вопросы	32	30	2	2						

Раздел, тема	Виды учебной работы, академических часов									
	Всего	Самостоятельная работа	Контактная работа обучающихся с педагогическими работниками							
			Всего	Лекционные занятия <i>из них: в форме практической подготовки</i>	Практические занятия <i>из них: в форме практической подготовки</i>	Лабораторные занятия <i>из них: в форме практической подготовки</i>	Иная контактная работа <i>из них: в форме практической подготовки</i>			
судебно-психологической экспертизы (СПЭ)										
Раздел 2. Организация и проведение судебно-психологической экспертизы	32	30	2	2						
Раздел 3. Судебно-психологическая экспертиза потерпевших по делам о половых преступлениях	38	30	8	4		2			2	
Раздел 4. Судебно-психологическая экспертиза эмоциональных состояний	33	27	6	4		2				
Контроль промежуточной аттестации (час)	9								9	
<b>Общий объем, часов</b>	<b>144</b>	<b>117</b>	<b>18</b>	<b>12</b>		<b>4</b>			<b>11</b>	

### 2.3. Содержание дисциплины

#### РАЗДЕЛ 1. ОБЩИЕ ВОПРОСЫ СУДЕБНО-ПСИХОЛОГИЧЕСКОЙ ЭКСПЕРТИЗЫ (СПЭ)

*Перечень изучаемых элементов содержания:* Предмет судебно-психологической экспертизы, ее цели, задачи методы. Использование психологических познаний в судебно-психологической практике.

#### **ЗАДАНИЯ К ПРАКТИЧЕСКИМ ЗАНЯТИЯМ РАЗДЕЛА 1**

Тема практического занятия. **Этапы развития и становления судебно-психологической экспертизы в России**

1.Первая попытка проведения судебно-психологической экспертизы в России (экспертизой чувств и впечатлений).

2.Развитие теории доказательств и экспериментальной психологии.

3.Экспертное психологическое исследование в 20-х — начале 30-х годов в практике судопроизводства.

4.Создание теоретического фундамента судебно-психологической экспертизы и внедрение ее практических рекомендаций в уголовный процесс в 60 -70-ых годах.

5. Современное состояние судебно-психологической экспертизы.

**Форма практического задания: кейс**

### **РУБЕЖНЫЙ КОНТРОЛЬ К РАЗДЕЛУ 1**

**форма рубежного контроля – контрольная работа**

## **РАЗДЕЛ 2. ОРГАНИЗАЦИЯ И ПРОВЕДЕНИЕ СУДЕБНО-ПСИХОЛОГИЧЕСКОЙ ЭКСПЕРТИЗЫ**

*Перечень изучаемых элементов содержания* Этапы проведения судебно-психологической экспертизы. Структура заключения судебно-психологической экспертизы

### **ЗАДАНИЕ К ПРАКТИЧЕСКИМ ЗАНЯТИЯМ РАЗДЕЛА 2.**

Тема практического занятия: **Структура заключения судебно-психологической экспертизы.**

1. Изучите раздел V Судебно-психологическая экспертиза в судопроизводстве Хрестоматии «Юридическая психология». Опишите типичные ошибки в назначении и проведении судебно-психологической экспертизы.

2. Изучите раздел V Судебно-психологическая экспертиза в судопроизводстве Хрестоматии «Юридическая психология». Опишите структуру заключения судебно-психологической экспертизы.

3. На основании ст. 9 Федерального закона от 31.05.2001 N 73-ФЗ (ред. от 06.12.2011) «О государственной судебно-экспертной деятельности в Российской Федерации» опишите основные понятия, используемые в Настоящем законе.

Форма практического задания: кейс.

### **РУБЕЖНЫЙ КОНТРОЛЬ К РАЗДЕЛУ 2.**

**форма рубежного контроля – контрольная работа**

## **РАЗДЕЛ 3. СУДЕБНО-ПСИХОЛОГИЧЕСКАЯ ЭКСПЕРТИЗА ПОТЕРПЕВШИХ ПО ДЕЛАМ О ПОЛОВЫХ ПРЕСТУПЛЕНИЯХ**

*Перечень изучаемых элементов содержания:* ориентация на нормы и ценности клиента, сексуальные нарушения, профессиональные риски и ограничения

### **ЗАДАНИЕ К ПРАКТИЧЕСКИМ ЗАНЯТИЯМ РАЗДЕЛА 3.**

Тема практического занятия: **Анализ личности несовершеннолетних жертв половых преступлений**

1. Поводы для назначения данного вида экспертизы  
2. Особенности личности несовершеннолетних жертв половых преступлений  
3. Диагностика особенностей личности несовершеннолетних жертв половых преступлений

Форма практического задания: устный опрос.

### **РУБЕЖНЫЙ КОНТРОЛЬ К РАЗДЕЛУ 3.**

**форма рубежного контроля – контрольная работа**

## РАЗДЕЛ 4. СУДЕБНО-ПСИХОЛОГИЧЕСКАЯ ЭКСПЕРТИЗА ЭМОЦИОНАЛЬНЫХ СОСТОЯНИЙ.

*Перечень изучаемых элементов содержания:* аффект, физиологический аффект.

### ЗАДАНИЕ К ПРАКТИЧЕСКИМ ЗАНЯТИЯМ РАЗДЕЛА 3.

Тема практического занятия: Судебно-психологическая экспертиза аффекта

1. Поводы для назначения данного вида экспертизы
2. Сущность аффекта, его виды
3. Признаки физиологического аффекта
4. Диагностика физиологического аффекта

Форма практического задания: устный опрос.

### РУБЕЖНЫЙ КОНТРОЛЬ К РАЗДЕЛУ 4.

форма рубежного контроля – контрольная работа

## РАЗДЕЛ 3. УЧЕБНО-МЕТОДИЧЕСКОЕ ОБЕСПЕЧЕНИЕ САМОСТОЯТЕЛЬНОЙ РАБОТЫ ОБУЧАЮЩИХСЯ ПО ДИСЦИПЛИНЕ

### 3.1. Виды самостоятельной работы обучающихся по дисциплине

#### *Очно-заочная формы обучения*

Раздел, тема	Количество часов	Вид самостоятельной работы
Раздел 1. Общие вопросы судебно-психологической экспертизы (СПЭ)	19	кейс
Раздел 2. Организация и проведение судебно-психологической экспертизы	19	кейс
Раздел 3. Судебно-психологическая экспертиза потерпевших по делам о половых преступлениях	19	Устный опрос
Раздел 4. Судебно-психологическая экспертиза эмоциональных состояний	19	Устный опрос
Общий объем по модулю/семестру, часов	76	
Общий объем по дисциплине, часов	76	

#### *Заочная формы обучения*

Раздел, тема	Количество часов	Вид самостоятельной работы
--------------	------------------	----------------------------

<b>Раздел 1. Общие вопросы судебно-психологической экспертизы (СПЭ)</b>	30	кейс
<b>Раздел 2. Организация и проведение судебно-психологической экспертизы</b>	30	кейс
<b>Раздел 3. Судебно-психологическая экспертиза потерпевших по делам о половых преступлениях</b>	30	Устный опрос
<b>Раздел 4. Судебно-психологическая экспертиза эмоциональных состояний</b>	27	Устный опрос
<b>Общий объем по модулю/семестру, часов</b>		
<b>Общий объем по дисциплине, часов</b>	<b>117</b>	

### 3.2. Задания для самостоятельной работы

#### Задания для самостоятельной работы к Разделу 1

##### Вопросы для самостоятельной работы

1. Первая попытка проведения судебно-психологической экспертизы в России (экспертизой чувств и впечатлений).
2. Развитие теории доказательств и экспериментальной психологии.
3. Экспертное психологическое исследование в 20-х — начале 30-х годов в практике судопроизводства.
4. Создание теоретического фундамента судебно-психологической экспертизы и внедрение ее практических рекомендаций в уголовный процесс в 60 -70-ых годах.
5. Современное состояние судебно-психологической экспертизы.

#### Литература для самостоятельного изучения к Разделу 1.

1. *Березанцев, А. Ю.* Судебная психиатрия : учебник для вузов / А. Ю. Березанцев. — 4-е изд., перераб. и доп. — Москва : Издательство Юрайт, 2023. — 581 с. — (Высшее образование). — ISBN 978-5-534-15850-2. — Текст : электронный // Образовательная платформа Юрайт [сайт]. — URL: <https://urait.ru/bcode/509875> (дата обращения: 30.10.2023).
2. *Сафуанов, Ф. С.* Судебно-психологическая экспертиза : учебник для вузов / Ф. С. Сафуанов. — 3-е изд., перераб. и доп. — Москва : Издательство Юрайт, 2023. — 379 с. — (Высшее образование). — ISBN 978-5-534-14487-1. — Текст : электронный // Образовательная платформа Юрайт [сайт]. — URL: <https://urait.ru/bcode/511146> (дата обращения: 30.10.2023).
3. *Холопова, Е. Н.* Судебно-психологическая экспертиза по гражданским делам : учебное пособие для вузов / Е. Н. Холопова, О. А. Макарова. — Москва : Издательство Юрайт, 2023. — 186 с. — (Высшее образование). — ISBN 978-5-534-13234-2. — Текст : электронный // Образовательная платформа Юрайт [сайт]. — URL: <https://urait.ru/bcode/519113> (дата обращения: 30.10.2023)

#### Задания для самостоятельной работы к Разделу 2

##### Вопросы для самостоятельной работы

1. Изучите раздел V Судебно-психологическая экспертиза в судопроизводстве Хрестоматии «Юридическая психология». Опишите типичные ошибки в назначении и проведении судебно-психологической экспертизы.
2. Изучите раздел V Судебно-психологическая экспертиза в судопроизводстве Хрестоматии «Юридическая психология». Опишите структуру заключения судебно-психологической экспертизы.

3. На основании ст. 9 Федерального закона от 31.05.2001 N 73-ФЗ (ред. от 06.12.2011) «О государственной судебно-экспертной деятельности в Российской Федерации» опишите основные понятия, используемые в Настоящем законе.

#### **Литература для самостоятельного изучения к Разделу 2.**

1. *Березанцев, А. Ю.* Судебная психиатрия : учебник для вузов / А. Ю. Березанцев. — 4-е изд., перераб. и доп. — Москва : Издательство Юрайт, 2023. — 581 с. — (Высшее образование). — ISBN 978-5-534-15850-2. — Текст : электронный // Образовательная платформа Юрайт [сайт]. — URL: <https://urait.ru/bcode/509875> (дата обращения: 30.10.2023).
2. *Сафуанов, Ф. С.* Судебно-психологическая экспертиза : учебник для вузов / Ф. С. Сафуанов. — 3-е изд., перераб. и доп. — Москва : Издательство Юрайт, 2023. — 379 с. — (Высшее образование). — ISBN 978-5-534-14487-1. — Текст : электронный // Образовательная платформа Юрайт [сайт]. — URL: <https://urait.ru/bcode/511146> (дата обращения: 30.10.2023).
- 3.. *Холопова, Е. Н.* Судебно-психологическая экспертиза по гражданским делам : учебное пособие для вузов / Е. Н. Холопова, О. А. Макарова. — Москва : Издательство Юрайт, 2023. — 186 с. — (Высшее образование). — ISBN 978-5-534-13234-2. — Текст : электронный // Образовательная платформа Юрайт [сайт]. — URL: <https://urait.ru/bcode/519113> (дата обращения: 30.10.2023)

#### **Задания для самостоятельной работы к Разделу 3**

##### **Вопросы для самостоятельной работы**

1. Поводы для назначения данного вида экспертизы
2. Особенности личности несовершеннолетних жертв половых преступлений
3. Диагностика особенностей личности несовершеннолетних жертв половых преступлений

#### **Литература для самостоятельного изучения к Разделу 3.**

1. *Березанцев, А. Ю.* Судебная психиатрия : учебник для вузов / А. Ю. Березанцев. — 4-е изд., перераб. и доп. — Москва : Издательство Юрайт, 2023. — 581 с. — (Высшее образование). — ISBN 978-5-534-15850-2. — Текст : электронный // Образовательная платформа Юрайт [сайт]. — URL: <https://urait.ru/bcode/509875> (дата обращения: 30.10.2023).
2. *Сафуанов, Ф. С.* Судебно-психологическая экспертиза : учебник для вузов / Ф. С. Сафуанов. — 3-е изд., перераб. и доп. — Москва : Издательство Юрайт, 2023. — 379 с. — (Высшее образование). — ISBN 978-5-534-14487-1. — Текст : электронный // Образовательная платформа Юрайт [сайт]. — URL: <https://urait.ru/bcode/511146> (дата обращения: 30.10.2023).
- 3.. *Холопова, Е. Н.* Судебно-психологическая экспертиза по гражданским делам : учебное пособие для вузов / Е. Н. Холопова, О. А. Макарова. — Москва : Издательство Юрайт, 2023. — 186 с. — (Высшее образование). — ISBN 978-5-534-13234-2. — Текст : электронный // Образовательная платформа Юрайт [сайт]. — URL: <https://urait.ru/bcode/519113> (дата обращения: 30.10.2023)

#### **Задания для самостоятельной работы к Разделу 4**

##### **Вопросы для самостоятельной работы**

1. Поводы для назначения данного вида экспертизы
2. Сущность аффекта, его виды
3. Признаки физиологического аффекта
4. Диагностика физиологического аффекта  
Форма практического задания: устный опрос.

#### **Литература для самостоятельного изучения к Разделу 4.**

1. *Березанцев, А. Ю.* Судебная психиатрия : учебник для вузов / А. Ю. Березанцев. — 4-е изд., перераб. и доп. — Москва : Издательство Юрайт, 2023. — 581 с. — (Высшее



образование). — ISBN 978-5-534-15850-2. — Текст : электронный // Образовательная платформа Юрайт [сайт]. — URL: <https://urait.ru/bcode/509875> (дата обращения: 30.10.2023).

2. Сафуанов, Ф. С. Судебно-психологическая экспертиза : учебник для вузов / Ф. С. Сафуанов. — 3-е изд., перераб. и доп. — Москва : Издательство Юрайт, 2023. — 379 с. — (Высшее образование). — ISBN 978-5-534-14487-1. — Текст : электронный // Образовательная платформа Юрайт [сайт]. — URL: <https://urait.ru/bcode/511146> (дата обращения: 30.10.2023).

3.. Холопова, Е. Н. Судебно-психологическая экспертиза по гражданским делам : учебное пособие для вузов / Е. Н. Холопова, О. А. Макарова. — Москва : Издательство Юрайт, 2023. — 186 с. — (Высшее образование). — ISBN 978-5-534-13234-2. — Текст : электронный // Образовательная платформа Юрайт [сайт]. — URL: <https://urait.ru/bcode/519113> (дата обращения: 30.10.2023)

### **3.3. Методические указания к самостоятельной работе по дисциплине**

Освоение слушателями программы предполагает изучение материалов дисциплин в ходе самостоятельной работы.

Для успешного освоения дисциплины и достижения поставленных целей необходимо внимательно ознакомиться с рабочей программой дисциплины, доступной в электронной информационно-образовательной среде РГСУ.

Следует обратить внимание на списки основной и дополнительной литературы, на предлагаемые преподавателем ресурсы информационно-телекоммуникационной сети Интернет. Эта информация необходима для самостоятельной работы обучающегося.

Для более углубленного изучения темы задания для самостоятельной работы рекомендуется выполнять параллельно с изучением данной темы. При выполнении заданий по возможности используйте наглядное представление материала.

Самостоятельная работа включает разнообразный комплекс видов и форм работы обучающихся.

#### ***Написание реферата (доклада).***

##### *Требования к структуре реферата (доклада):*

Работа должна содержать систематизацию и краткое изложение материала из не менее 5-и литературных источников (монографий, научных статей и докладов) по выбранной теме.

##### Основные требования к оформлению:

Структура доклада (реферата): 1) титульный лист; 2) содержание (в нем последовательно указываются названия пунктов доклада (реферата), указываются страницы, с которых начинается каждый пункт); 3) введение (формулируется суть исследуемой проблемы, обосновывается выбор темы, определяются ее значимость и актуальность, указываются цель и задачи доклада (реферата), дается характеристика используемой литературы); 4) основная часть (каждый раздел ее доказательно раскрывает исследуемый вопрос); 5) выводы и заключение (подводятся итоги или делается обобщенный вывод по теме доклада (реферата)); 6) литература.

Доклад (реферат) оформляется на одной стороне листа белой бумаги формата А4 (210x297 мм). Интервал межстрочный -полупунктный. Цвет шрифта - черный. Гарнитура шрифта основного текста - «Times New Roman» или аналогичная. Кегль (размер) от 12 до 14 пунктов. Размеры полей страницы (не менее): правое 10 мм, верхнее – 15 мм, нижнее – 20 мм, левое - 25 мм. Формат абзаца: полное выравнивание («по ширине»). Отступ красной строки одинаковый по всему тексту – 15 мм. Страницы должны быть пронумерованы с учётом титульного листа (на титульном листе номер страницы не ставится). В работах используются цитаты, статистические материалы. Эти данные оформляются в виде сносок (ссылок и примечаний). Внутритекстовые,

подстрочные и затекстовые библиографические ссылки должны оформляться в соответствии с ГОСТ Р 7.0.5-2008 «Библиографическая ссылка». Общие требования и правила составления».

Реферат (доклад) сдается в бумажном и электронном виде (10 - 20 печатных страниц).

При проверке реферата (доклада) на антиплагиат - [www.antiplagiat.ru](http://www.antiplagiat.ru) - (более 50% заимствований) работа не принимается.

#### ***Выполнение тестовых заданий.***

Тестовые задания содержат вопросы и 3-4 варианта ответа по базовым положениям изучаемой темы, составлены с расчетом на знания, полученные слушателями в процессе изучения темы.

Тестовые задания выполняются в письменной или электронной форме и сдаются преподавателю, ведущему дисциплину.

#### ***Написание эссе.***

Эссе - вид самостоятельной исследовательской работы обучающихся, с целью углубления и закрепления теоретических знаний и освоения практических навыков. Цель эссе состоит в развитии самостоятельного творческого мышления и письменного изложения собственных мыслей. При написании эссе слушатель должен представить развернутый письменный ответ на теоретический или практический актуальный вопрос, объявленный преподавателем в аудитории непосредственно перед ее написанием. В процессе написания эссе разрешается пользоваться нормативно-правовыми актами, конспектом лекций (в печатном виде). Использование интернет-ресурсов не допускается. Темы эссе преподаватель предлагает из числа тех, которые слушатели уже рассматривали на лекциях или семинарских занятиях, исходя из содержания заданий в составе оценочных средств. По решению преподавателя, в качестве темы эссе может быть выбрана одна или несколько тем, которые могут быть распределены между слушателями по желанию.

Эссе проводится письменно, по объему не более 3-х печатных листов.

Требования к оформлению эссе:

Эссе выполняется на компьютере (гарнитура Times New Roman, шрифт 14) через 1,5 интервала с полями: верхнее, нижнее – 2; правое – 3; левое – 1,5. Отступ первой строки абзаца – 1,25. Сноски – постраничные. Таблицы и рисунки встраиваются в текст работы. При этом обязательный заголовок таблицы надо размещать над табличным полем, а рисунки сопровождать подрисуночными подписями. При включении в эссе нескольких таблиц и/или рисунков их нумерация обязательна. Обязательна и нумерация страниц. Их целесообразно проставлять внизу страницы – по середине или в правом углу. Номер страницы не ставится на титульном листе, но в общее число страниц он включается. Объем эссе, без учета приложений, не должен превышать 5 страниц. Значительное превышение установленного объема является недостатком работы и указывает на то, что слушатель не сумел отобрать и переработать необходимый материал.

Работа должна содержать собственные умозаключения по сути поставленной проблемы, включать самостоятельно проведенный анализ по сути этой проблемы, выводы, обобщающие авторскую позицию по поставленной проблеме.

## **РАЗДЕЛ 4. ОЦЕНОЧНЫЕ МАТЕРИАЛЫ ПО ДИСЦИПЛИНЕ**

### **4.1. Форма промежуточной аттестации обучающегося по дисциплине**

Контрольным мероприятием промежуточной аттестации обучающихся по дисциплине является **экзамен**, который проводится в **устной** форме.

## 4.2. Оценочные материалы, определяющие процедуры оценивания знаний, умений, навыков и (или) опыта деятельности, характеризующих этапы формирования компетенций

### 4.2.1. Организационные основы применения балльно-рейтинговой системы оценки успеваемости обучающихся по дисциплине

Оценка качества освоения обучающимися дисциплины реализуется в формате балльно-рейтинговой системы оценки успеваемости обучающихся (БРСО).

БРСО в ходе текущего контроля успеваемости и промежуточной аттестации осуществляется по 100-балльной шкале.

Академический рейтинг обучающегося по дисциплине складывается из результатов:

- текущего контроля успеваемости (максимальный текущий рейтинг обучающегося 80 рейтинговых баллов;
- промежуточной аттестации (максимальный рубежный рейтинг обучающегося 20 рейтинговых баллов.

Условия оценки освоения обучающимся дисциплины в формате БРСО доводятся преподавателем до сведения обучающихся на первом учебном занятии, а также размещены в свободном доступе в электронной информационно-образовательной среде Университета.

### 4.2.2. Проведение текущего контроля успеваемости обучающихся по дисциплине в соответствии с балльно-рейтинговой системой оценки успеваемости обучающегося

В течение учебного семестра до промежуточной аттестации на основании утвержденной рабочей программы дисциплины формируется текущий рейтинг обучающегося. Текущий рейтинг обучающегося складывается как сумма рейтинговых баллов, полученных им в течение учебного семестра по всем видам учебных занятий по дисциплине.

В процессе текущего контроля оцениваются следующие действия обучающегося, направленные на освоение компетенций в рамках изучения учебной дисциплины:

- академическая активность (посещаемость учебных занятий, самостоятельное изучение содержания учебной дисциплины в электронной информационно-образовательной среде, соблюдение сроков сдачи практических заданий и текущих контрольных мероприятий и др.);
- выполнение и сдача текущих и итогового практических заданий (эссе, рефераты, творческие задания, кейс-задания, лабораторные работы, расчетные задания и др., активное участие в групповых интерактивных занятиях (дискуссии, WiKi-проекты и др.), защита проектов и др.);
- прохождение рубежей текущего контроля, включая соблюдение графика их прохождения в электронной информационно-образовательной среде.

Для планирования расчета текущего рейтинга обучающегося используются следующие пропорции:

Вид учебного действия	Максимальная рейтинговая оценка, баллов
академическая активность	10
практические задания	40
<i>из них: текущие практические задания</i>	20
<i>итоговое практическое задание</i>	20
рубежи текущего контроля	30
<b>ИТОГО:</b>	<b>80</b>

В течение учебного семестра по дисциплине обучающимся должен быть накоплен текущий рейтинг не менее 52 рейтинговых баллов (65% от максимального значения текущего рейтинга).

Необходимыми условиями допуска обучающегося к промежуточной аттестации по дисциплине являются положительное прохождение обучающимся не менее 65% рубежей текущего контроля с накоплением не менее 65% максимального рейтингового балла за каждый рубеж текущего контроля и положительное выполнение итогового практического задания с накоплением не менее 65% максимального рейтингового балла, установленного за итоговое практическое задание.

Невыполнение вышеуказанных условий является текущей академической задолженностью, которая должна быть ликвидирована обучающимся до контрольного мероприятия промежуточной аттестации.

Сведения о наличии у обучающихся текущей академической задолженности, сроках и порядке добора рейтинговых баллов для её ликвидации доводятся до обучающихся педагогическим работником.

В случае неликвидации текущей академической задолженности, педагогический работник обязан во время контрольного мероприятия промежуточной аттестации поставить обучающемуся 0 рейтинговых баллов. В этом случае ликвидация текущей академической задолженности возможна в периоды проведения повторной промежуточной аттестации.

#### **4.2.3. Проведение промежуточной аттестации обучающихся по дисциплине в соответствии с балльно-рейтинговой системой оценки успеваемости обучающегося**

Промежуточная аттестация по дисциплине проводится в соответствии с Положением о промежуточной аттестации обучающихся по основным профессиональным образовательным программам в Российском государственном социальном университете и Положением о балльно-рейтинговой системе оценки успеваемости обучающихся по основным профессиональным образовательным программам в Российском государственном социальном университете в действующей редакции.

На промежуточную аттестацию отводится 20 рейтинговых баллов.

Ответы обучающегося на контрольном мероприятии промежуточной аттестации оцениваются педагогическим работником по 20 - балльной шкале, а итоговая оценка по дисциплине выставляется по пятибалльной системе для дифференцированного зачета.

Критерии выставления оценки определяются Положением о балльно-рейтинговой системе оценки успеваемости обучающихся по основным профессиональным образовательным программам высшего образования - программам магистратуры в Российском государственном социальном университете.

В процессе определения рубежного рейтинга обучающегося используется следующая шкала:

<b>Рубежный рейтинг</b>	<b>Критерии оценки освоения обучающимся учебной дисциплины в ходе контрольных мероприятий промежуточной аттестации</b>
19-20 рейтинговых баллов	обучающийся глубоко и прочно усвоил программный материал, исчерпывающе, последовательно, грамотно и логически стройно его излагает, тесно увязывает с задачами и будущей деятельностью, не затрудняется с ответом при видоизменении задания, свободно справляется с задачами и практическими заданиями, правильно обосновывает принятые решения, умеет самостоятельно обобщать и излагать материал, не допуская ошибок
16-18 рейтинговых баллов	обучающийся твердо знает программный материал, грамотно и по существу излагает его, не допуская существенных неточностей в ответе на вопрос, может правильно применять теоретические положения и владеет необходимыми умениями и навыками при выполнении практических заданий

13-15 рейтинговых баллов	обучающийся освоил основной материал, но не знает отдельных деталей, допускает неточности, недостаточно правильные формулировки, нарушает последовательность в изложении программного материала и испытывает затруднения в выполнении практических заданий
1-12 рейтинговых баллов	обучающийся не знает значительной части программного материала, допускает существенные ошибки, с большими затруднениями выполняет практические задания
0 рейтинговых баллов	не аттестован

#### **4.3. Перечень заданий для проведения текущей и промежуточной оценки знаний, умений, навыков и (или) опыта деятельности, характеризующих этапы формирования компетенций**

##### **4.3.1. Оценочные материалы для проведения текущей аттестации и рубежного контроля, обучающихся по дисциплине**

##### **Перечень вопросов рубежного контроля и текущей аттестации**

<b>№ п/п</b>	<b>Контролируемые разделы, дисциплины</b>	<b>Код контролируемой компетенции</b>	<b>Форма рубежного контроля</b>	<b>Вопросы/задания рубежного контроля</b>
1	<b>Раздел 1. Общие вопросы судебно-психологической экспертизы (СПЭ)</b>	ОПК-10; ПК-5; ПК-8	Контрольная работа	<ol style="list-style-type: none"> <li>1. Понятие о юридически значимых психических феноменах.</li> <li>2. Роли психолога в юриспруденции: специалист, консультант, эксперт.</li> <li>3. Характеристика объекта и предмета экспертиз: СПЭ, КСПЭ, судебно-психиатрической.</li> <li>4. Понятие пределов компетентности юриста, психолога, психиатра.</li> <li>5. Права и обязанности эксперта.</li> <li>6. Характер возможного запроса к психологу со стороны следствия или суда (анализ статей УК и УПК РФ).</li> <li>7. Характер возможного запроса к психологу со стороны гражданского судопроизводства (анализ статей ГК и ГПК РФ).</li> </ol>
2.	<b>Раздел 2. Организация и проведение судебно-</b>	ОПК-10; ПК-5; ПК-8	Контрольная	<ol style="list-style-type: none"> <li>1. Роль психических и психологических состояний в действующем законодательстве.</li> </ol>

	<b>психологической экспертизы</b>		работа	<ol style="list-style-type: none"> <li>2. Роль способностей и психических свойств в действующем законодательстве.</li> <li>3. .Общий подход к СПЭ обвиняемого (методология, теория, методика).</li> <li>4. .Общий подход к СПЭ потерпевшего (методология, теория, методика).</li> <li>5. Общий подход к СПЭ свидетеля (методология, теория, методика).</li> <li>6. Этапы проведения СПЭ.</li> <li>7. Экспертный анализ характера исследуемой ситуации.</li> </ol>
3.	<b>Раздел 3. Судебно-психологическая экспертиза потерпевших по делам о половых преступлениях</b>	ОПК-10; ПК-5; ПК-8	Контроль ная работа	<ol style="list-style-type: none"> <li>1. Технология изучения психологических особенностей подэкспертного.</li> <li>2. .Диагностика атрибутивных характеристик личности.</li> <li>3. .Диагностика уровня субъектности.</li> <li>4. Диагностика особенностей субъектного самоуправления.</li> <li>5. Диагностика уголовно-релевантных способностей.</li> <li>6. Установление явного и скрытого насилия.</li> <li>7. Установление беспомощного состояния.</li> <li>8. Особенности психодиагностики малолетних подэкспертных.</li> <li>9. .Особенности психодиагностики несовершеннолетних подэкспертных.</li> </ol>
	<b>Раздел 4. Судебно-психологическая экспертиза эмоциональных состояний</b>	ОПК-10; ПК-5; ПК-8	Контроль ная работа	<ol style="list-style-type: none"> <li>1. Особенности психодиагностики взрослых подэкспертных.</li> <li>2. Факторы, повышающие объективность и надежность экспертного исследования.</li> <li>3. Оценка заключения СПЭ как доказательства.</li> </ol>

				<p>4. Особенность заключения КСПЭ.</p> <p>5. Основание для дачи заключения о невозможности дать заключение.</p> <p>6. Особенность экспериментального подхода в СПЭ.</p> <p>7. Особенность неэкспериментального подхода в СПЭ.</p>
--	--	--	--	---

**4.3.2. Оценочные материалы для проведения промежуточной аттестации обучающихся по дисциплине**

**Вопросы/задания для проведения промежуточной аттестации обучающихся по дисциплине**

<b>Коды контролируемой компетенций</b>	<b>Вопросы /задания</b>
ОПК-10; ПК-5; ПК-8	<ol style="list-style-type: none"><li>1. Сущность, назначение СПЭ, ее задачи</li><li>2. Объект и предмет СПЭ</li><li>3. Компетенция судебно-психологической экспертизы</li><li>4. Основания для назначения разных видов экспертизы</li><li>5. Формы использования специальных психологических знаний</li><li>6. Виды СПЭ</li><li>7. Методологические основы СПЭ</li><li>8. СПЭ несовершеннолетних, ее поводы, формулировка вопросов</li><li>9. Формы отставания в психическом развитии и их значение для СПЭ. Понятия «умственная отсталость», «задержка психического развития». Причины отставания в психическом развитии</li><li>10. Понятие «психологический возраст» и его значение для СПЭ</li><li>11. Общее содержание СПЭ несовершеннолетних, ее этапы</li><li>12. Классификация невменяемых несовершеннолетних</li><li>13. Группы несовершеннолетних, способных осознавать значение своих действий и руководить ими</li><li>14. Общие и индивидуальные особенности органов чувств, процессов протекания ощущений, восприятий, явлений памяти и мышления.</li><li>15. Поводы для назначения судебно-психологической экспертизы способности правильно воспринимать важные для дела обстоятельства и давать о них показания.</li><li>16. Содержание СПЭ способности правильно воспринимать важные для дела обстоятельства и давать о них показания.</li><li>17. Юридический критерий беспомощного состояния. Классификация причин, видов и форм беспомощного состояния потерпевших.</li><li>18. Судебно-психологическая экспертиза потерпевших по делам об изнасиловании</li><li>19. Особенности личности потерпевших по делам о сексуальных преступлениях</li><li>20. Основные функции и правовое значение эмоций. Юридическое понятие «сильное душевное волнение» и его соотношение с психологическими понятиями эмоциональных состояний. Характеристики психических состояний</li><li>21. СПЭ аффекта</li><li>22. СПЭ фрустрации</li><li>23. Состояния психического возбуждения, напряжения, стресса</li><li>24. Психическое состояние матери, убившей новорожденного</li><li>25. Психология суицидального поведения. Типология суицида</li><li>26. Посмертная СПЭ</li><li>27. Судебно-психологическая экспертиза индивидуально-психологических особенностей обвиняемого</li><li>28. Судебно-психологическая экспертиза по делам о происшествиях, связанных с управлением техникой: понятие, экспертная сущность</li><li>29. Методы судебно-психологической экспертизы</li><li>30. Заключение эксперта-психолога. Структура и содержание</li></ol>



## РАЗДЕЛ 5. УСЛОВИЯ РЕАЛИЗАЦИИ ДИСЦИПЛИНЫ

### 5.1. Перечень основной и дополнительной учебной литературы для освоения дисциплины

#### 5.1.1. Основная литература

1. Березанцев, А. Ю. Судебная психиатрия : учебник для вузов / А. Ю. Березанцев. — 4-е изд., перераб. и доп. — Москва : Издательство Юрайт, 2023. — 581 с. — (Высшее образование). — ISBN 978-5-534-15850-2. — Текст : электронный // Образовательная платформа Юрайт [сайт]. — URL: <https://urait.ru/bcode/509875> (дата обращения: 30.10.2023).

2. Сафуанов, Ф. С. Судебно-психологическая экспертиза : учебник для вузов / Ф. С. Сафуанов. — 3-е изд., перераб. и доп. — Москва : Издательство Юрайт, 2023. — 379 с. — (Высшее образование). — ISBN 978-5-534-14487-1. — Текст : электронный // Образовательная платформа Юрайт [сайт]. — URL: <https://urait.ru/bcode/511146> (дата обращения: 30.10.2023).

#### 5.1.2. Дополнительная литература

1. Холопова, Е. Н. Судебно-психологическая экспертиза по гражданским делам : учебное пособие для вузов / Е. Н. Холопова, О. А. Макарова. — Москва : Издательство Юрайт, 2023. — 186 с. — (Высшее образование). — ISBN 978-5-534-13234-2. — Текст : электронный // Образовательная платформа Юрайт [сайт]. — URL: <https://urait.ru/bcode/519113> (дата обращения: 30.10.2023)

### 5.2 Перечень ресурсов информационно-коммуникационной сети «Интернет», необходимых для освоения дисциплины

№	Название электронного ресурса	Описание электронного ресурса	Используемый для работы адрес
1.	ЭБС «Университетская библиотека онлайн»	Электронная библиотека, обеспечивающая доступ высших и средних учебных заведений, публичных библиотек и корпоративных пользователей к наиболее востребованным материалам по всем отраслям знаний от ведущих российских издательств	<a href="http://biblioclub.ru/">http://biblioclub.ru/</a>
2.	Научная электронная библиотека eLIBRARY.ru	Крупнейший российский информационно-аналитический портал в области науки, технологии, медицины и образования, содержащий рефераты и полные тексты более 34 млн научных публикаций и патентов	<a href="http://elibrary.ru/">http://elibrary.ru/</a>
3.	Образовательная платформа Юрайт	Электронно-библиотечная система для ВУЗов, ССУЗов, обеспечивающая доступ к учебникам, учебной и методической литературе по различным дисциплинам.	<a href="https://urait.ru/">https://urait.ru/</a>
4.	База данных "EastView"	Полнотекстовая база данных периодических изданий	<a href="https://dlib.eastview.com">https://dlib.eastview.com</a>
5.	Электронная библиотека "Grebennikon"	Библиотека предоставляет доступ более чем к 30 журналам, выпускаемых Издательским домом "Гребенников".	<a href="https://grebennikon.ru/">https://grebennikon.ru/</a>

### **5.3 Методические указания для обучающихся по освоению дисциплины**

Освоение обучающимся дисциплины предполагает изучение материалов дисциплины на аудиторных занятиях и в ходе самостоятельной работы. Аудиторные занятия проходят в форме лекций, семинаров, практических и лабораторных занятий.

При подготовке к аудиторным занятиям необходимо помнить особенности каждой формы его проведения.

Подготовка к учебному занятию лекционного типа заключается в следующем.

С целью обеспечения успешного обучения обучающийся должен готовиться к лекции, поскольку она является важнейшей формой организации учебного процесса, поскольку:

- знакомит с новым учебным материалом;
- разъясняет учебные элементы, трудные для понимания;
- систематизирует учебный материал;
- ориентирует в учебном процессе.

С этой целью:

- внимательно прочитайте материал предыдущей лекции;
- ознакомьтесь с учебным материалом по учебнику и учебным пособиям с темой прочитанной лекции;
- внесите дополнения к полученным ранее знаниям по теме лекции на полях лекционной тетради;
- запишите возможные вопросы, которые вы зададите лектору на лекции по материалу изученной лекции;
- постарайтесь уяснить место изучаемой темы в своей подготовке;
- узнайте тему предстоящей лекции (по тематическому плану, по информации лектора) и запишите информацию, которой вы владеете по данному вопросу.

Подготовка к занятию семинарского типа

При подготовке и работе во время проведения занятий семинарского типа следует обратить внимание на следующие моменты: на процесс предварительной подготовки, на работу во время занятия, обработку полученных результатов, исправление полученных замечаний.

Предварительная подготовка к учебному занятию семинарского типа заключается в изучении теоретического материала в отведенное для самостоятельной работы время, ознакомление с инструктивными материалами с целью осознания задач лабораторной работы/практического занятия, техники безопасности при работе с приборами, веществами.

Работа во время проведения учебного занятия семинарского типа включает:

- консультирование студентов преподавателями и вспомогательным персоналом с целью предоставления исчерпывающей информации, необходимой для самостоятельного выполнения предложенных преподавателем задач, ознакомление с правилами техники безопасности при работе в лаборатории;
- самостоятельное выполнение заданий согласно обозначенной учебной программой тематики.

### **5.4 Информационно-технологическое обеспечение образовательного процесса по дисциплины**

#### **5.4.1. Средства информационных технологий**

1. Персональные компьютеры;
2. Средства доступа в Интернет;

### 3. Проектор.

#### 5.4.2. Лицензионное и свободно распространяемое программное обеспечение, в том числе отечественного производства:

1. Операционная система: Astra Linux SE
2. Пакет офисных программ: LibreOffice
3. Справочная система Консультант+
4. Okular или Acrobat Reader DC
5. Ark или 7-zip
6. User Gate
7. TrueConf (client)

#### 5.4.3. Информационные справочные системы и профессиональные базы данных

№	Название электронного ресурса	Описание электронного ресурса	Используемый для работы адрес
1.	ЭБС «Университетская библиотека онлайн»	Электронная библиотека, обеспечивающая доступ высших и средних учебных заведений, публичных библиотек и корпоративных пользователей к наиболее востребованным материалам по всем отраслям знаний от ведущих российских издательств	<a href="http://biblioclub.ru/">http://biblioclub.ru/</a>
2.	Научная электронная библиотека eLIBRARY.ru	Крупнейший российский информационно-аналитический портал в области науки, технологии, медицины и образования, содержащий рефераты и полные тексты более 34 млн научных публикаций и патентов	<a href="http://elibrary.ru/">http://elibrary.ru/</a>
3.	Образовательная платформа Юрайт	Электронно-библиотечная система для ВУЗов, ССУЗов, обеспечивающая доступ к учебникам, учебной и методической литературе по различным дисциплинам.	<a href="https://urait.ru/">https://urait.ru/</a>
4.	База данных "EastView"	Полнотекстовая база данных периодических изданий	<a href="https://dlib.eastview.com">https://dlib.eastview.com</a>
5.	Электронная библиотека "Grebennikon"	Библиотека предоставляет доступ более чем к 30 журналам, выпускаемых Издательским домом "Гребенников".	<a href="https://grebennikon.ru/">https://grebennikon.ru/</a>

#### 5.5. Материально-техническое обеспечение образовательного процесса по дисциплине

Для изучения дисциплины используются:

**Учебная аудитория для занятий лекционного типа** оснащена специализированной мебелью (стол для преподавателя, парты, стулья, доска для написания мелом); техническими средствами обучения (видеопроjectionное оборудование, средства звуковоспроизведения, экран и имеющие выход в сеть Интернет), а также (при наличии) демонстрационными печатными пособиями (указать какими, например, таблицы «Основная грамматика английского языка»), экранно-звуковыми средствами обучения (указать какими, например, CD «Разговорный английский»), демонстрационными материалами (указать какими, например, комплект

демонстрационных материалов (фолий) «Страноведение. США»), видеофильмами DVD (указать какими).

**Учебная аудитория для занятий семинарского типа:** оснащена специализированной мебелью (стол для преподавателя, парты, стулья, доска для написания мелом); техническими средствами обучения (видеопроjectionное оборудование, средства звуковоспроизведения, экран и имеющие выход в сеть Интернет), а также (при наличии) демонстрационными печатными пособиями (указать какими, например, таблицы «Основная грамматика английского языка»), экранно-звуковыми средствами обучения (указать какими, например, CD «Разговорный английский»), демонстрационными материалами (указать какими, например, комплект демонстрационных материалов (фолий) «Страноведение. США»), видеофильмами DVD (указать какими).

**Помещения для самостоятельной работы обучающихся:** оснащены специализированной мебелью (парты, стулья) техническими средствами обучения (персональные компьютеры с доступом в сеть Интернет и обеспечением доступа в электронно-информационную среду университета, программным обеспечением).

### **5.6. Образовательные технологии**

При реализации дисциплины применяются различные образовательные технологии, в том числе технологии электронного обучения.

Освоение дисциплины предусматривает использование в учебном процессе активных и интерактивных форм проведения учебных занятий в форме (компьютерных симуляций, деловых и ролевых игр, разбор конкретных ситуаций, психологические и иные тренинги) в сочетании с внеаудиторной работой с целью формирования и развития **профессиональных** навыков обучающихся.

При освоении дисциплины предусмотрено применением электронного обучения и дистанционных образовательных технологий.

Учебные часы дисциплины предусматривают классическую контактную работу преподавателя с обучающимся в аудитории и контактную работу посредством электронной информационно-образовательной среды в синхронном и асинхронном режиме (вне аудитории) посредством применения возможностей компьютерных технологий (электронная почта, электронный учебник, тестирование, вебинар, видеофильм, презентация, форум и др.).

В рамках дисциплины предусмотрены встречи с руководителями и работниками организаций, деятельность которых связана с *направленностью/ специализацией* реализуемой основной профессиональной образовательной программы.

## ЛИСТ РЕГИСТРАЦИИ ИЗМЕНЕНИЙ

№ п/п	Содержание изменения	Реквизиты документа об утверждении изменения	Дата введения изменения
1.	Обсуждена и рекомендована к утверждению на основании решения Ученого совета факультета и Федерального государственного образовательного стандарта высшего профессионального образования 44.04.02. «Психолого-педагогическое образование» (магистратура), утвержденного приказом Министерства образования и науки Российской Федерации № 127 от 22.02.	Протокол заседания Ученого совета РГСУ № 11 от 26 апреля 2023 г.	01.09.2023
2.	*	Протокол заседания Ученого совета факультета № ____ от « ____ » _____ 20 ____ года	____.____.____
3.	*	Протокол заседания Ученого совета факультета № ____ от « ____ » _____ 20 ____ года	____.____.____
4.	*	Протокол заседания Ученого совета факультета № ____ от « ____ » _____ 20 ____ года	____.____.____



Министерство науки и высшего образования Российской Федерации  
Федеральное государственное бюджетное образовательное учреждение  
высшего образования  
«Российский государственный социальный университет»

«УТВЕРЖДАЮ»  
Декан факультета социальных и  
политических наук

Е.А. Петрова

26 апреля 2023 г.

**РАБОЧАЯ ПРОГРАММА ДИСЦИПЛИНЫ**  
**ПСИХОЛОГО-ПЕДАГОГИЧЕСКИЕ АСПЕКТЫ ПОЛОВОГО ВОСПИТАНИЯ**

**Направление подготовки (специальность)**  
**«44.04.02 Психолого-педагогическое образование»**

**Направленность (специализация)**  
**«Психолого-педагогическое просвещение и профилактика проблем в сфере полового воспитания»**

**ОБРАЗОВАТЕЛЬНАЯ ПРОГРАММА ВЫСШЕГО ОБРАЗОВАНИЯ - ПРОГРАММА**  
**МАГИСТРАТУРЫ**

**Форма обучения**  
**Очно-заочная,**  
**заочная**

Москва 2023

## СОДЕРЖАНИЕ

<b>РАЗДЕЛ 1. ПАСПОРТ РАБОЧЕЙ ПРОГРАММЫ ДИСЦИПЛИНЫ .....</b>	<b>5</b>
1.1 Цель и задачи дисциплины.....	5
1.2 Планируемые результаты обучения по дисциплине в рамках планируемых результатов освоения основной профессиональной образовательной программы высшего образования – программы магистратуры соотнесенные с установленными индикаторами достижения компетенций .....	5
<b>РАЗДЕЛ 2. СТРУКТУРА И СОДЕРЖАНИЕ ДИСЦИПЛИНЫ.....</b>	<b>8</b>
2.1 Объем дисциплины, включая контактную работу обучающегося с педагогическими работниками и самостоятельную работу обучающегося .....	8
2.2. Учебно-тематический план дисциплины .....	8
2.3. Содержание дисциплины.....	10
<b>РАЗДЕЛ 3. УЧЕБНО-МЕТОДИЧЕСКОЕ ОБЕСПЕЧЕНИЕ САМОСТОЯТЕЛЬНОЙ РАБОТЫ ОБУЧАЮЩИХСЯ ПО ДИСЦИПЛИНЕ. 11</b>	<b>11</b>
3.1. Виды самостоятельной работы обучающихся по дисциплине .....	13
3.2. Задания для самостоятельной работы .....	14
3.3. Методические указания к самостоятельной работе по дисциплине .....	14
<b>РАЗДЕЛ 4. ОЦЕНОЧНЫЕ МАТЕРИАЛЫ ПО ДИСЦИПЛИНЕ .....</b>	<b>18</b>
4.1. Форма промежуточной аттестации обучающегося по дисциплине .....	18
4.2. Оценочные материалы, определяющие процедуры оценивания знаний, умений, навыков и (или) опыта деятельности, характеризующих этапы формирования компетенций .....	18
4.2.1. Организационные основы применения балльно-рейтинговой системы оценки успеваемости обучающихся по дисциплине .....	18
4.2.2. Проведение текущего контроля успеваемости обучающихся по дисциплине в соответствии с балльно-рейтинговой системой оценки успеваемости обучающегося .....	19
4.2.3. Проведение промежуточной аттестации обучающихся по дисциплине в соответствии с балльно-рейтинговой системой оценки успеваемости обучающегося.....	20
4.3. Перечень заданий для проведения текущей и промежуточной оценки знаний, умений, навыков и (или) опыта деятельности, характеризующих этапы формирования компетенций....	21
4.3.1. Оценочные материалы для проведения текущей аттестации и рубежного контроля, обучающихся по дисциплине .....	21
4.3.2. Оценочные материалы для проведения промежуточной аттестации обучающихся по дисциплине .....	23
<b>РАЗДЕЛ 5. УСЛОВИЯ РЕАЛИЗАЦИИ ДИСЦИПЛИНЫ .....</b>	<b>24</b>
5.1. Перечень основной и дополнительной учебной литературы для освоения дисциплины... 24	24
5.1.1. Основная литература .....	24
5.1.2. Дополнительная литература .....	24
5.2 Перечень ресурсов информационно-коммуникационной сети «Интернет», необходимых для освоения дисциплины .....	24
5.3 Методические указания для обучающихся по освоению дисциплины .....	25
5.4 Информационно-технологическое обеспечение образовательного процесса по дисциплины .....	26
5.4.1. Средства информационных технологий.....	26

5.4.2. Лицензионное и свободно распространяемое программное обеспечение, в том числе отечественного производства: .....	26
5.4.3. Информационные справочные системы и профессиональные базы данных .....	26
5.5. Материально-техническое обеспечение образовательного процесса по дисциплине .....	27
5.6. Образовательные технологии .....	27
<b>ЛИСТ РЕГИСТРАЦИИ ИЗМЕНЕНИЙ .....</b>	<b>29</b>



Рабочая программа дисциплины «Б1.О.11 Психолого-педагогические аспекты полового воспитания» разработана на основании федерального государственного образовательного стандарта высшего образования – *магистратуры* по направлению подготовки 44.04.02. «Психолого-педагогическое образование» (*магистратура*), утвержденного приказом Министерства образования и науки Российской Федерации № 127 от 22.02.2018, учебного плана по основной профессиональной образовательной программе высшего образования - программы магистратуры по направлению подготовки 44.04.02. «Психолого-педагогическое образование» (далее ОПОП)

Рабочая программа дисциплины разработана рабочей группой в составе: доктора псих. наук.. проф. Е.А. Петровой, к.псих. наук, доцента Н.А. Филиной

Рабочая программа обсуждена и утверждена на Ученом совете факультета социальных и политических наук Протокол № 11 от «26» апреля 2023 года.

Декан факультета  
Заведующий кафедрой  
Психологии, конфликтологии и  
бихевиористики, д.психол.н.,  
профессор



Е.А. Петрова

---

(подпись)

Рабочая программа дисциплины (модуля) рекомендована к утверждению представителями организаций-работодателей:

ГБУ «Московские социальные центры,  
Г. Москва, заместитель директора



В.Н. Каменских

(подпись)

ГБОУ РОЦ №76, г. Москва,  
Начальник отдела инновационного развития



А.Ю. Нестерова


Кандидат психологических наук,  
руководитель центра психологического  
консультирования БФ "Твой Ангел"  
(не РГСУ)



М.В. Логинова

(подпись)

Д-р психол. наук, профессор кафедры  
психологии, конфликтологии,  
бихевиористики



Д.В. Каширский

(подпись)

факультета политических и социальных наук

# РАЗДЕЛ 1. ПАСПОРТ РАБОЧЕЙ ПРОГРАММЫ ДИСЦИПЛИНЫ

## 1.1 Цель и задачи дисциплины

Цель дисциплины заключается в формирование у студентов основ знаний, практических умений и навыков, необходимых для внедрения методик, технологий гендерного анализа в практику психолого-педагогической деятельности.

Задачи дисциплины:

- 1) Познакомить с основными теоретико-методологическими подходами полового воспитания.
- 2) Формировать базовый понятийный аппарат полового воспитания и основ гендерной психологии.
- 3) Раскрыть содержание, этапы процесса полоролевой, гендерной социализации, особенности формирования гендерных характеристик личности.
- 4) Формировать умения применять основные методы диагностики полоролевых (гендерных) характеристик личности.
- 5) Развивать готовность применять знания о гендерной психологии в будущей профессиональной деятельности.

## 1.2 Планируемые результаты обучения по дисциплине в рамках планируемых результатов освоения основной профессиональной образовательной программы высшего образования – программы *магистратуры* соотнесенные с установленными индикаторами достижения компетенций

Процесс освоения дисциплины направлен на формирование у обучающихся следующих компетенций: ОПК-7; ПК-2; ПК-3; ПК-6 в соответствии с учебным планом.

В результате освоения дисциплины обучающийся должен демонстрировать следующие результаты:

Код компетенции Формулировка компетенции	Код и наименование индикатора достижения компетенции	Результаты обучения
<b>ОПК-7</b> Способен планировать и организовывать взаимодействия участников образовательных отношений.	ОПК-7.1 Знает: особенности организации сетевой формы реализации образовательных программ с использованием ресурсов нескольких организаций, осуществляющих образовательную деятельность; механизмы взаимодействия участников образовательных отношений; основные закономерности возрастного развития, стадии и кризисы развития, социализации личности; индикаторы индивидуальных особенностей траекторий жизни участников образовательных отношений; технологии и методы организации взаимодействия участников образовательных отношений; основы психодидактики,	<i>Знать:</i> особенности организации сетевой формы реализации образовательных программ с использованием ресурсов нескольких организаций, осуществляющих образовательную деятельность, механизмы взаимодействия участников образовательных отношений; основные закономерности возрастного развития, стадии и кризисы развития, социализации личности, индикаторы индивидуальных особенностей траекторий жизни участников образовательных отношений, технологии и методы организации взаимодействия участников образовательных отношений, основы психодидактики,

	<p>поликультурного образования, закономерностей поведения в социальных сетях.</p> <p>ОПК-7.2 Умеет: использовать методы и приемы сетевой формы реализации образовательных программ с использованием ресурсов нескольких организаций, осуществляющих образовательную деятельность; использовать технологии и методы организации взаимодействия участников образовательных отношений; использовать социальные сети для организации взаимодействия с различными участниками образовательной деятельности.</p> <p>ОПК-7.3 Владеет: принципами разработки эффективных механизмов сетевых форм реализации образовательных программ с использованием ресурсов нескольких организаций, осуществляющих образовательную деятельность; планированием и организацией взаимодействий участников образовательных отношений с учетом основных закономерностей возрастного развития; использованием в ходе планирования и организации взаимодействия участников образовательных отношений индикаторы их индивидуальных особенностей; использованием технологий и методов организации взаимодействия участников образовательных отношений для реализации образовательной деятельности; использованием возможностей социальных сетей для организации взаимодействия различных участников образовательной деятельности.</p>	<p>поликультурного образования, закономерностей поведения в социальных сетях.</p> <p><i>Уметь:</i> использовать методы и приемы сетевой формы реализации образовательных программ с использованием ресурсов нескольких организаций, осуществляющих образовательную деятельность, использовать технологии и методы организации взаимодействия участников образовательных отношений, использовать социальные сети для организации взаимодействия с различными участниками образовательной деятельности.</p> <p><i>Владеть:</i> принципами разработки эффективных механизмов сетевых форм реализации образовательных программ с использованием ресурсов нескольких организаций, осуществляющих образовательную деятельность, планированием и организацией взаимодействий участников образовательных отношений с учетом основных закономерностей возрастного развития, использованием в ходе планирования и организации взаимодействия участников образовательных отношений индикаторы их индивидуальных особенностей, использованием технологий и методов организации взаимодействия участников образовательных отношений для реализации образовательной деятельности, использованием возможностей социальных сетей для организации взаимодействия различных участников образовательной деятельности.</p>
<p><b>ПК-2</b> Способен проводить мониторинг и анализ</p>	<p>ПК-2.1 Знает: понятие и виды образовательной среды; применяет знания технологий психологической экспертизы</p>	<p>Знать: понятие и виды образовательной сред, применять знания технологий психологической экспертизы</p>

безопасности образовательной среды	(оценки) комфортности и безопасности образовательной среды образовательных организаций.	(оценки) комфортности и безопасности образовательной среды образовательных организаций.
	ПК-2.2 Умеет: применять техники психологической оценки комфортности и психологической безопасности образовательной среды.	Уметь: применять техники психологической оценки комфортности и психологической безопасности образовательной среды.
	ПК-2.3 Владеет: направлениями и средствами создания психологически комфортной и безопасной образовательной среды.	Владеть: направлениями и средствами создания психологически комфортной и безопасной образовательной среды.
<b>ПК-3</b> Способен разрабатывать и реализовывать программы развития универсальных учебных действий, программы воспитания и социализации обучающихся, воспитанников.	ПК-3.1 Знает: основных теорий обучения и учебной деятельности.	Знать: основные теории обучения и учебной деятельности.
	ПК-3.2 Умеет: осуществлять психолого-педагогическое сопровождение реализации основных и дополнительных образовательных программ.	Уметь: осуществлять психолого-педагогическое сопровождение реализации основных и дополнительных образовательных программ.
	ПК-3.3 Владеет: психолого-педагогической оценкой соответствия образовательных программ возрастным и индивидуальным особенностям обучающихся, в том числе одаренных и с особыми образовательными потребностями.	Владеть: психолого-педагогической оценкой соответствия образовательных программ возрастным и индивидуальным особенностям обучающихся, в том числе одаренных и с особыми образовательными потребностями.
	ПК-3.4 Применяет: психологический анализ возможностей и ограничений педагогических технологий, методов и средств обучения.	Применять: психологический анализ возможностей и ограничений педагогических технологий, методов и средств обучения.
<b>ПК-6</b> Способен к планированию и проведению научных исследований в образовании.	ПК-6.1 Знает: основы методологии психолого-педагогических исследований в образовании и социальной сфере, принципы планирования и проведения исследований, методы исследования и обработки данных.	Знать: основы методологии психолого-педагогических исследований в образовании и социальной сфере, принципы планирования и проведения исследований, методы исследования и обработки данных.
	ПК-6.2 Умеет: планировать	

	прикладные психолого-педагогические исследования, осуществлять самостоятельный выбор методик, релевантных исследовательским задачам, выбирать средства анализа и обработки данных.	<i>Уметь:</i> планировать прикладные психолого-педагогические исследования, осуществлять самостоятельный выбор методик, релевантных исследовательским задачам, выбирать средства анализа и обработки данных. <i>Владеть:</i> навыками проведения психолого-педагогических исследований, анализа и обработки данных, составления психолого-педагогических рекомендаций на основе полученных исследовательских данных.
	ПК-6.3 Владеет: навыками реализации комплексных программ предоставления психологических услуг по индивидуальному, семейному и групповому психологическому консультированию в соответствии с потребностями и целями клиента.	

## РАЗДЕЛ 2. СТРУКТУРА И СОДЕРЖАНИЕ ДИСЦИПЛИНЫ

### 2.1 Объем дисциплины, включая контактную работу обучающегося с педагогическими работниками и самостоятельную работу обучающегося

Общая трудоемкость дисциплины составляет 4 зачетные единицы.

#### Очно-заочная форма обучения

Вид учебной работы	Всего часов	Семестры			
		1	2	3	4
<b>Контактная работа обучающихся с педагогическими работниками</b>	<b>48</b>	<b>48</b>			
Лекционные занятия	28	28			
<i>из них: в форме практической подготовки</i>					
Практические занятия	20	20			
<i>из них: в форме практической подготовки</i>					
Лабораторные занятия					
<i>из них: в форме практической подготовки</i>					
Иная контактная работа					
<i>из них: в форме практической подготовки</i>					
<b>Самостоятельная работа обучающихся</b>	<b>87</b>	<b>87</b>			
<b>Контроль промежуточной аттестации</b>	<b>9</b>	<b>9</b>			
Форма промежуточной аттестации экзамен					
<b>ОБЪЕМ ДИСЦИПЛИНЫ В ЧАСАХ</b>	<b>144</b>	<b>144</b>			

#### Заочная форма обучения

Вид учебной работы	Всего часов	Сессии 1 курс			
		1	2	3	4
<b>Контактная работа обучающихся с педагогическими работниками</b>	<b>16</b>	<b>8</b>	<b>8</b>		
Лекционные занятия	8	8			
<i>из них: в форме практической подготовки</i>					
Практические занятия	8		8		
<i>из них: в форме практической подготовки</i>					
Лабораторные занятия					
<i>из них: в форме практической подготовки</i>					
Иная контактная работа					
<i>из них: в форме практической подготовки</i>					
<b>Самостоятельная работа обучающихся</b>	<b>124</b>	<b>64</b>	<b>60</b>		
<b>Контроль промежуточной аттестации</b>	<b>4</b>		<b>4</b>		
Форма промежуточной аттестации экзамен					
<b>ОБЪЕМ ДИСЦИПЛИНЫ В ЧАСАХ</b>	<b>144</b>	<b>72</b>	<b>72</b>		

## 2.2. Учебно-тематический план дисциплины

### Очно-заочная форма обучения

Раздел, тема	Виды учебной работы, академических часов		
	Всего	Сельна	я
	Контактная работа обучающихся с педагогическими работниками		

			<b>Всего</b>	<b>Лекционные занятия</b> <i>из них: в форме практической подготовки</i>	<b>Практические занятия</b> <i>из них: в форме практической подготовки</i>	<b>Лабораторные занятия</b> <i>из них: в форме практической подготовки</i>	<b>Иная контактная работа</b> <i>из них: в форме практической подготовки</i>
<b>Семестр 1</b>							
<b>Раздел 1.</b> Цель, задачи и содержание полового воспитания	33	21	12	12			
<b>Раздел 2.</b> Теоретико-методологические основы гендерных исследований	34	22	12	12			
<b>Раздел 3.</b> Психолого-педагогическое сопровождение гендерной социализации	34	22	12	2	10		
<b>Раздел 4.</b> Гендерные аспекты психолого-педагогической деятельности	34	22	12	2	10		
<b>Контроль промежуточной аттестации (час)</b>	<b>9</b>						<b>9</b>
<b>Общий объем, часов</b>	<b>144</b>	<b>87</b>	<b>48</b>	<b>28</b>	<b>20</b>		<b>9</b>

*Заочная форма обучения*

Раздел, тема	<b>Виды учебной работы, академических часов</b>									
	<b>Всего</b>	<b>Самостоятельная работа</b>	<b>Контактная работа обучающихся с педагогическими работниками</b>							
			<b>Всего</b>	<b>Лекционные занятия</b> <i>из них: в форме практической подготовки</i>	<b>Практические занятия</b> <i>из них: в форме практической подготовки</i>	<b>Лабораторные занятия</b> <i>из них: в форме практической подготовки</i>	<b>Иная контактная работа</b> <i>из них: в форме практической подготовки</i>			
<b>Курс 1</b>										
<b>Раздел 1.</b> Цель, задачи и содержание полового воспитания	35	31	4	4						
<b>Раздел 2.</b> Теоретико-	35	31	4	4						

Раздел, тема	Виды учебной работы, академических часов									
	Всего	Самостоятельная работа	Контактная работа обучающихся с педагогическими работниками							
			Всего	Лекционные занятия <i>из них: в форме практической подготовки</i>	Практические занятия <i>из них: в форме практической подготовки</i>	Лабораторные занятия <i>из них: в форме практической подготовки</i>	Иная контактная работа <i>из них: в форме практической подготовки</i>			
методологические основы гендерных исследований										
<b>Раздел 3.</b> Психолого-педагогическое сопровождение гендерной социализации	35	31	4			4				
<b>Раздел 4.</b> Гендерные аспекты психолого-педагогической деятельности	35	31	4			4				
<b>Контроль промежуточной аттестации (час)</b>	<b>4</b>								<b>4</b>	
<b>Общий объем, часов</b>	<b>144</b>	<b>124</b>	<b>16</b>	<b>8</b>		<b>8</b>			<b>4</b>	

### 2.3. Содержание дисциплины

#### РАЗДЕЛ 1. ЦЕЛЬ, ЗАДАЧИ И СОДЕРЖАНИЕ ПОЛОВОГО ВОСПИТАНИЯ

**Перечень изучаемых элементов содержания:** Психолого-педагогическая работа с детьми и подростками, полоролевая социализация, половая идентификация, половая дифференциация. Этапы психосексуального развития несовершеннолетних. Формирование маскулинности (мужественности) и феминности (женственности) в поведении детей, сохранение репродуктивного здоровья подрастающего поколения (способности к воспроизведению потомства), воспитание ответственного отношения к своему здоровью и здоровью других людей, формирование убеждения о вреде ранних половых связей и недопустимости безответственности и легкомыслия в сфере отношений с представителями другого пола, формирование установок на семейную жизнь. Задачи и содержание полового воспитания.

#### ЗАДАНИЯ К ПРАКТИЧЕСКИМ ЗАНЯТИЯМ РАЗДЕЛА 1

**Тема практического занятия:** Формирование полового самосознания, Формирование половой роли в соответствии со своим полом, Формирование психосексуальной ориентации, обуславливающих выбор объекта полового влечения и форм его реализации, формирование платонического либидо, формирование эротического либидо, формирование сексуального либидо. Направления и формы работы по половому воспитанию.

**Форма практического задания:** кейс



## **РУБЕЖНЫЙ КОНТРОЛЬ К РАЗДЕЛУ 1**

**форма рубежного контроля – контрольная работа**

### **РАЗДЕЛ 2. ТЕОРЕТИКО-МЕТОДОЛОГИЧЕСКИЕ ОСНОВЫ ГЕНДЕРНЫХ ИССЛЕДОВАНИЙ**

**Перечень изучаемых элементов содержания:** Исторический обзор становления гендерной психологии. Современные модели полового воспитания. Актуальные проблемы гендерной педагогики и психологии. Пол и гендер: система условных обозначений. Гендерный подход в образовании.

#### **ЗАДАНИЯ К ПРАКТИЧЕСКИМ ЗАНЯТИЯМ РАЗДЕЛА 2**

**Тема практического занятия:** Исторический обзор становления гендерной психологии. Отношения между полами в культурноисторическом аспекте. Философские аспекты проблемы гендерных различий: западная философская традиция. Характеристика полоролевого и гендерного подхода в образовании. Проектирование гендерного подхода в образовании. Технологии реализации гендерного подхода в образовании.

**Форма практического задания:**

## **РУБЕЖНЫЙ КОНТРОЛЬ К РАЗДЕЛУ 2**

**форма рубежного контроля – контрольная работа**

### **РАЗДЕЛ 3. ПСИХОЛОГО-ПЕДАГОГИЧЕСКОЕ СОПРОВОЖДЕНИЕ ГЕНДЕРНОЙ СОЦИАЛИЗАЦИИ**

**Перечень изучаемых элементов содержания:** Взаимосвязь биологических и психологических характеристик личности: гендерный аспект. Нарушения психосексуального развития. Понятие о гендерной социализации. Сущность и значение гендерной социализации. Маскулинность и фемининность как центральные категории гендерных исследований.

#### **ЗАДАНИЯ К ПРАКТИЧЕСКИМ ЗАНЯТИЯМ РАЗДЕЛА 3**

**Тема практического занятия:** Механизмы гендерной социализации. Семья как основной институт гендерной социализации. Факторы гендерной социализации. Дифференцированный подход к организации разных видов деятельности мальчиков и девочек. Диагностический инструментарий гендерной социализации. Гендерные стереотипы: возрастной аспект.

**Форма практического задания: кейс**

## **РУБЕЖНЫЙ КОНТРОЛЬ К РАЗДЕЛУ 3**

**форма рубежного контроля – контрольная работа**

### **РАЗДЕЛ 4. ГЕНДЕРНЫЕ АСПЕКТЫ ПСИХОЛОГО-ПЕДАГОГИЧЕСКОЙ ДЕЯТЕЛЬНОСТИ**

**Перечень изучаемых элементов содержания:** Гендерная компетентность педагога. Гендерные особенности Российской системы образования. Понятие компетентность.

## ЗАДАНИЯ К ПРАКТИЧЕСКИМ ЗАНЯТИЯМ РАЗДЕЛА 4

**Тема практического занятия:** Прикладные аспекты гендерной психологии. Структура гендерной компетентности личности. Гендерные представления. Гендерные стереотипы. Гендерные предрасположения. Модели гендерных отношений.

**Форма практического задания:** кейс

### РУБЕЖНЫЙ КОНТРОЛЬ К РАЗДЕЛУ 4

**форма рубежного контроля** – контрольная работа

## РАЗДЕЛ 3. УЧЕБНО-МЕТОДИЧЕСКОЕ ОБЕСПЕЧЕНИЕ САМОСТОЯТЕЛЬНОЙ РАБОТЫ ОБУЧАЮЩИХСЯ ПО ДИСЦИПЛИНЕ

### 3.1. Виды самостоятельной работы обучающихся по дисциплине

#### *Очно-заочная формы обучения*

Раздел, тема	Количество часов	Вид самостоятельной работы
Раздел 1. Цель, задачи и содержание полового воспитания	21	кейс
Раздел 2. Теоретико-методологические основы гендерных исследований	22	кейс
Раздел 3. Психолого-педагогическое сопровождение гендерной социализации	22	кейс
Раздел 4. Гендерные аспекты психолого-педагогической деятельности	22	кейс
<b>Общий объем по модулю/семестру, часов</b>	<b>87</b>	
<b>Общий объем по дисциплине, часов</b>	<b>87</b>	

#### *Заочная формы обучения*

Раздел, тема	Количество часов	Вид самостоятельной работы
Раздел 1. Цель, задачи и содержание полового воспитания	31	кейс
Раздел 2. Теоретико-методологические основы гендерных исследований	31	кейс
Раздел 3. Психолого-педагогическое сопровождение гендерной социализации	31	кейс
Раздел 4. Гендерные аспекты психолого-педагогической деятельности	31	кейс
<b>Общий объем по модулю/семестру, часов</b>		
<b>Общий объем по дисциплине, часов</b>	<b>124</b>	

### 3.2. Задания для самостоятельной работы

#### Задания для самостоятельной работы к Разделу 1

##### Вопросы для самостоятельной работы

1. Формирование маскулинности (мужественности) и феминности (женственности) в поведении детей.
2. Этапы психосексуального развития несовершеннолетних.
3. Задачи и содержание полового воспитания.
4. Направления и формы работы по половому воспитанию.
5. Формирование полового самосознания,
6. Формирование половой роли в соответствии со своим полом

#### Литература для самостоятельного изучения к Разделу 1.

Гендерная психология и педагогика : учебник и практикум для вузов / О. И. Ключко [и др.] ; под общей редакцией О. И. Ключко. — Москва : Издательство Юрайт, 2023. — 404 с. — (Высшее образование). — ISBN 978-5-9916-9954-9. — Текст : электронный // Образовательная платформа Юрайт [сайт]. — URL: <https://urait.ru/bcode/512493> (дата обращения: 14.11.2023).

Рожков, М. И. Теория и методика воспитания : учебник и практикум для вузов / М. И. Рожков, Л. В. Байбородова. — 2-е изд., перераб. и доп. — Москва : Издательство Юрайт, 2023. — 330 с. — (Высшее образование). — ISBN 978-5-534-06464-3. — Текст : электронный // Образовательная платформа Юрайт [сайт]. — URL: <https://urait.ru/bcode/515025> (дата обращения: 14.11.2023).

Савенков, А. И. Психология воспитания : учебное пособие для вузов / А. И. Савенков. — Москва : Издательство Юрайт, 2023. — 154 с. — (Высшее образование). — ISBN 978-5-534-00784-8. — Текст : электронный // Образовательная платформа Юрайт [сайт]. — URL: <https://urait.ru/bcode/512344> (дата обращения: 14.11.2023).

Смирнова, Е. О. Дошкольная педагогика: педагогические системы и программы дошкольного воспитания : учебное пособие для вузов / Е. О. Смирнова. — 2-е изд., перераб. и доп. — Москва : Издательство Юрайт, 2023. — 121 с. — (Высшее образование). — ISBN 978-5-534-13304-2. — Текст : электронный // Образовательная платформа Юрайт [сайт]. — URL: <https://urait.ru/bcode/519180> (дата обращения: 14.11.2023).

Теория обучения и воспитания, педагогические технологии : учебник и практикум для вузов / Л. В. Байбородова, И. Г. Харисова, М. И. Рожков, А. П. Чернявская ; ответственный редактор Л. В. Байбородова. — 3-е изд., испр. и доп. — Москва : Издательство Юрайт, 2023. — 223 с. — (Высшее образование). — ISBN 978-5-534-08189-3. — Текст : электронный // Образовательная платформа Юрайт [сайт]. — URL: <https://urait.ru/bcode/513253> (дата обращения: 14.11.2023).

#### Задания для самостоятельной работы к Разделу 2

##### Вопросы для самостоятельной работы к разделу 2

1. Современные модели полового воспитания.
2. Актуальные проблемы гендерной педагогики и психологии.
3. Пол и гендер: система условных обозначений.
4. Гендерный подход в образовании.
5. Характеристика полоролевого и гендерного подхода в образовании.
6. Проектирование гендерного подхода в образовании.
7. Технологии реализации гендерного подхода в образовании.

## **Литература для самостоятельного изучения к Разделу 2.**

Гендерная психология и педагогика : учебник и практикум для вузов / О. И. Ключко [и др.] ; под общей редакцией О. И. Ключко. — Москва : Издательство Юрайт, 2023. — 404 с. — (Высшее образование). — ISBN 978-5-9916-9954-9. — Текст : электронный // Образовательная платформа Юрайт [сайт]. — URL: <https://urait.ru/bcode/512493> (дата обращения: 14.11.2023).

*Рожков, М. И.* Теория и методика воспитания : учебник и практикум для вузов / М. И. Рожков, Л. В. Байбородова. — 2-е изд., перераб. и доп. — Москва : Издательство Юрайт, 2023. — 330 с. — (Высшее образование). — ISBN 978-5-534-06464-3. — Текст : электронный // Образовательная платформа Юрайт [сайт]. — URL: <https://urait.ru/bcode/515025> (дата обращения: 14.11.2023).

*Савенков, А. И.* Психология воспитания : учебное пособие для вузов / А. И. Савенков. — Москва : Издательство Юрайт, 2023. — 154 с. — (Высшее образование). — ISBN 978-5-534-00784-8. — Текст : электронный // Образовательная платформа Юрайт [сайт]. — URL: <https://urait.ru/bcode/512344> (дата обращения: 14.11.2023).

*Смирнова, Е. О.* Дошкольная педагогика: педагогические системы и программы дошкольного воспитания : учебное пособие для вузов / Е. О. Смирнова. — 2-е изд., перераб. и доп. — Москва : Издательство Юрайт, 2023. — 121 с. — (Высшее образование). — ISBN 978-5-534-13304-2. — Текст : электронный // Образовательная платформа Юрайт [сайт]. — URL: <https://urait.ru/bcode/519180> (дата обращения: 14.11.2023).

Теория обучения и воспитания, педагогические технологии : учебник и практикум для вузов / Л. В. Байбородова, И. Г. Харисова, М. И. Рожков, А. П. Чернявская ; ответственный редактор Л. В. Байбородова. — 3-е изд., испр. и доп. — Москва : Издательство Юрайт, 2023. — 223 с. — (Высшее образование). — ISBN 978-5-534-08189-3. — Текст : электронный // Образовательная платформа Юрайт [сайт]. — URL: <https://urait.ru/bcode/513253> (дата обращения: 14.11.2023).

## **Задания для самостоятельной работы к Разделу 3**

### **Вопросы для самостоятельной работы к разделу 3**

1. Механизмы гендерной социализации.
2. Семья как основной институт гендерной социализации.
3. Факторы гендерной социализации.
4. Гендерные стереотипы: возрастной аспект.

## **Литература для самостоятельного изучения к Разделу 3.**

Гендерная психология и педагогика : учебник и практикум для вузов / О. И. Ключко [и др.] ; под общей редакцией О. И. Ключко. — Москва : Издательство Юрайт, 2023. — 404 с. — (Высшее образование). — ISBN 978-5-9916-9954-9. — Текст : электронный // Образовательная платформа Юрайт [сайт]. — URL: <https://urait.ru/bcode/512493> (дата обращения: 14.11.2023).

*Рожков, М. И.* Теория и методика воспитания : учебник и практикум для вузов / М. И. Рожков, Л. В. Байбородова. — 2-е изд., перераб. и доп. — Москва : Издательство Юрайт, 2023. — 330 с. — (Высшее образование). — ISBN 978-5-534-06464-3. — Текст : электронный // Образовательная платформа Юрайт [сайт]. — URL: <https://urait.ru/bcode/515025> (дата обращения: 14.11.2023).

*Савенков, А. И.* Психология воспитания : учебное пособие для вузов / А. И. Савенков. — Москва : Издательство Юрайт, 2023. — 154 с. — (Высшее образование). — ISBN 978-5-534-00784-8. — Текст :

электронный // Образовательная платформа Юрайт [сайт]. — URL: <https://urait.ru/bcode/512344> (дата обращения: 14.11.2023).

*Смирнова, Е. О.* Дошкольная педагогика: педагогические системы и программы дошкольного воспитания : учебное пособие для вузов / Е. О. Смирнова. — 2-е изд., перераб. и доп. — Москва : Издательство Юрайт, 2023. — 121 с. — (Высшее образование). — ISBN 978-5-534-13304-2. — Текст : электронный // Образовательная платформа Юрайт [сайт]. — URL: <https://urait.ru/bcode/519180> (дата обращения: 14.11.2023).

Теория обучения и воспитания, педагогические технологии : учебник и практикум для вузов / Л. В. Байбородова, И. Г. Харисова, М. И. Рожков, А. П. Чернявская ; ответственный редактор Л. В. Байбородова. — 3-е изд., испр. и доп. — Москва : Издательство Юрайт, 2023. — 223 с. — (Высшее образование). — ISBN 978-5-534-08189-3. — Текст : электронный // Образовательная платформа Юрайт [сайт]. — URL: <https://urait.ru/bcode/513253> (дата обращения: 14.11.2023).

## **Задания для самостоятельной работы к Разделу 4**

### **Вопросы для самостоятельной работы к разделу 4**

1. Гендерные представления.
2. Гендерные стереотипы.
3. Гендерные предубеждения.
4. Модели гендерных отношений.

## **Литература для самостоятельного изучения к Разделу 4.**

Гендерная психология и педагогика : учебник и практикум для вузов / О. И. Ключко [и др.] ; под общей редакцией О. И. Ключко. — Москва : Издательство Юрайт, 2023. — 404 с. — (Высшее образование). — ISBN 978-5-9916-9954-9. — Текст : электронный // Образовательная платформа Юрайт [сайт]. — URL: <https://urait.ru/bcode/512493> (дата обращения: 14.11.2023).

*Рожков, М. И.* Теория и методика воспитания : учебник и практикум для вузов / М. И. Рожков, Л. В. Байбородова. — 2-е изд., перераб. и доп. — Москва : Издательство Юрайт, 2023. — 330 с. — (Высшее образование). — ISBN 978-5-534-06464-3. — Текст : электронный // Образовательная платформа Юрайт [сайт]. — URL: <https://urait.ru/bcode/515025> (дата обращения: 14.11.2023).

*Савенков, А. И.* Психология воспитания : учебное пособие для вузов / А. И. Савенков. — Москва : Издательство Юрайт, 2023. — 154 с. — (Высшее образование). — ISBN 978-5-534-00784-8. — Текст : электронный // Образовательная платформа Юрайт [сайт]. — URL: <https://urait.ru/bcode/512344> (дата обращения: 14.11.2023).

*Смирнова, Е. О.* Дошкольная педагогика: педагогические системы и программы дошкольного воспитания : учебное пособие для вузов / Е. О. Смирнова. — 2-е изд., перераб. и доп. — Москва : Издательство Юрайт, 2023. — 121 с. — (Высшее образование). — ISBN 978-5-534-13304-2. — Текст : электронный // Образовательная платформа Юрайт [сайт]. — URL: <https://urait.ru/bcode/519180> (дата обращения: 14.11.2023).

Теория обучения и воспитания, педагогические технологии : учебник и практикум для вузов / Л. В. Байбородова, И. Г. Харисова, М. И. Рожков, А. П. Чернявская ; ответственный редактор Л. В. Байбородова. — 3-е изд., испр. и доп. — Москва : Издательство Юрайт, 2023. — 223 с. — (Высшее образование). — ISBN 978-5-534-08189-3. — Текст : электронный // Образовательная платформа Юрайт [сайт]. — URL: <https://urait.ru/bcode/513253> (дата обращения: 14.11.2023).

### **3.3. Методические указания к самостоятельной работе по дисциплине**

Освоение слушателями программы предполагает изучение материалов дисциплин в ходе самостоятельной работы.

Для успешного освоения дисциплины и достижения поставленных целей необходимо внимательно ознакомиться с рабочей программой дисциплины, доступной в электронной информационно-образовательной среде РГСУ.

Следует обратить внимание на списки основной и дополнительной литературы, на предлагаемые преподавателем ресурсы информационно-телекоммуникационной сети Интернет. Эта информация необходима для самостоятельной работы обучающегося.

Для более углубленного изучения темы задания для самостоятельной работы рекомендуется выполнять параллельно с изучением данной темы. При выполнении заданий по возможности используйте наглядное представление материала.

Самостоятельная работа включает разнообразный комплекс видов и форм работы обучающихся.

#### ***Написание реферата (доклада).***

##### ***Требования к структуре реферата (доклада):***

Работа должна содержать систематизацию и краткое изложение материала из не менее 5-и литературных источников (монографий, научных статей и докладов) по выбранной теме.

Основные требования к оформлению:

Структура доклада (реферата): 1) титульный лист; 2) содержание (в нем последовательно указываются названия пунктов доклада (реферата), указываются страницы, с которых начинается каждый пункт); 3) введение (формулируется суть исследуемой проблемы, обосновывается выбор темы, определяются ее значимость и актуальность, указываются цель и задачи доклада (реферата), дается характеристика используемой литературы); 4) основная часть (каждый раздел ее доказательно раскрывает исследуемый вопрос); 5) выводы и заключение (подводятся итоги или делается обобщенный вывод по теме доклада (реферата)); 6) литература.

Доклад (реферат) оформляется на одной стороне листа белой бумаги формата А4 (210x297 мм). Интервал межстрочный - полуторный. Цвет шрифта - черный. Гарнитура шрифта основного текста - «Times New Roman» или аналогичная. Кегль (размер) от 12 до 14 пунктов. Размеры полей страницы (не менее): правое 10 мм, верхнее – 15 мм, нижнее – 20 мм, левое - 25 мм. Формат абзаца: полное выравнивание («по ширине»). Отступ красной строки одинаковый по всему тексту – 15 мм. Страницы должны быть пронумерованы с учётом титульного листа (на титульном листе номер страницы не ставится). В работах используются цитаты, статистические материалы. Эти данные оформляются в виде сносок (ссылок и примечаний). Внутритекстовые, подстрочные и затекстовые библиографические ссылки должны оформляться в соответствии с ГОСТ Р 7.0.5-2008 «Библиографическая ссылка». Общие требования и правила составления».

Реферат (доклад) сдается в бумажном и электронном виде (10 - 20 печатных страниц).

При проверке реферата (доклада) на антиплагиат - [www.antiplagiat.ru](http://www.antiplagiat.ru) - (более 50% заимствований) работа не принимается.

#### ***Выполнение тестовых заданий.***

Тестовые задания содержат вопросы и 3-4 варианта ответа по базовым положениям изучаемой темы, составлены с расчетом на знания, полученные слушателями в процессе изучения темы.

Тестовые задания выполняются в письменной или электронной форме и сдаются преподавателю, ведущему дисциплину.

#### ***Написание эссе.***

Эссе - вид самостоятельной исследовательской работы обучающихся, с целью углубления и закрепления теоретических знаний и освоения практических навыков. Цель эссе состоит в развитии самостоятельного творческого мышления и письменного изложения собственных мыслей. При написании эссе слушатель должен представить развернутый письменный ответ на теоретический или практический актуальный вопрос, объявленный преподавателем в аудитории непосредственно перед ее написанием. В процессе написания эссе разрешается пользоваться нормативно-правовыми актами, конспектом лекций (в печатном виде). Использование интернет-ресурсов не допускается. Темы эссе преподаватель предлагает из числа тех, которые слушатели уже рассматривали на лекциях или семинарских занятиях, исходя из содержания заданий в составе оценочных средств. По решению преподавателя, в качестве темы эссе может быть выбрана одна или несколько тем, которые могут быть распределены между слушателями по желанию.

Эссе проводится письменно, по объему не более 3-х печатных листов.

Требования к оформлению эссе:

Эссе выполняется на компьютере (гарнитура Times New Roman, шрифт 14) через 1,5 интервала с полями: верхнее, нижнее – 2; правое – 3; левое – 1,5. Отступ первой строки абзаца – 1,25. Сноски – постраничные. Таблицы и рисунки встраиваются в текст работы. При этом обязательный заголовок таблицы надо размещать над табличным полем, а рисунки сопровождать подрисуночными подписями. При включении в эссе нескольких таблиц и/или рисунков их нумерация обязательна. Обязательна и нумерация страниц. Их целесообразно проставлять внизу страницы – по середине или в правом углу. Номер страницы не ставится на титульном листе, но в общее число страниц он включается. Объем эссе, без учета приложений, не должен превышать 5 страниц. Значительное превышение установленного объема является недостатком работы и указывает на то, что слушатель не сумел отобрать и переработать необходимый материал.

Работа должна содержать собственные умозаключения по сути поставленной проблемы, включать самостоятельно проведенный анализ по сути этой проблемы, выводы, обобщающие авторскую позицию по поставленной проблеме.

## **РАЗДЕЛ 4. ОЦЕНОЧНЫЕ МАТЕРИАЛЫ ПО ДИСЦИПЛИНЕ**

### **4.1. Форма промежуточной аттестации обучающегося по дисциплине**

Контрольным мероприятием промежуточной аттестации обучающихся по дисциплине является экзамен, который проводится в устной форме.

### **4.2. Оценочные материалы, определяющие процедуры оценивания знаний, умений, навыков и (или) опыта деятельности, характеризующих этапы формирования компетенций**

#### **4.2.1. Организационные основы применения балльно-рейтинговой системы оценки успеваемости обучающихся по дисциплине**

Оценка качества освоения обучающимися дисциплины реализуется в формате балльно-рейтинговой системы оценки успеваемости обучающихся (БРСО).

БРСО в ходе текущего контроля успеваемости и промежуточной аттестации осуществляется по 100-балльной шкале.

Академический рейтинг обучающегося по дисциплине складывается из результатов:

– текущего контроля успеваемости (максимальный текущий рейтинг обучающегося 80 рейтинговых баллов;

– промежуточной аттестации (максимальный рубежный рейтинг обучающегося 20 рейтинговых баллов).

Условия оценки освоения обучающимся дисциплины в формате БРСО доводятся преподавателем до сведения обучающихся на первом учебном занятии, а также размещены в свободном доступе в электронной информационно-образовательной среде Университета.

#### **4.2.2. Проведение текущего контроля успеваемости обучающихся по дисциплине в соответствии с балльно-рейтинговой системой оценки успеваемости обучающегося**

В течение учебного семестра до промежуточной аттестации на основании утвержденной рабочей программы дисциплины формируется текущий рейтинг обучающегося. Текущий рейтинг обучающегося складывается как сумма рейтинговых баллов, полученных им в течение учебного семестра по всем видам учебных занятий по дисциплине.

В процессе текущего контроля оцениваются следующие действия обучающегося, направленные на освоение компетенций в рамках изучения учебной дисциплины:

– академическая активность (посещаемость учебных занятий, самостоятельное изучение содержания учебной дисциплины в электронной информационно-образовательной среде, соблюдение сроков сдачи практических заданий и текущих контрольных мероприятий и др.);

– выполнение и сдача текущих и итогового практических заданий (эссе, рефераты, творческие задания, кейс-задания, лабораторные работы, расчетные задания и др., активное участие в групповых интерактивных занятиях (дискуссии, WiKi-проекты и др.), защита проектов и др.);

– прохождение рубежей текущего контроля, включая соблюдение графика их прохождения в электронной информационно-образовательной среде.

Для планирования расчета текущего рейтинга обучающегося используются следующие пропорции:

<b>Вид учебного действия</b>	<b>Максимальная рейтинговая оценка, баллов</b>
академическая активность	10
практические задания	40
<i>из них: текущие практические задания</i>	20
<i>итоговое практическое задание</i>	20
рубежи текущего контроля	30
<b><i>ИТОГО:</i></b>	<b>80</b>

В течение учебного семестра по дисциплине обучающимся должен быть накоплен текущий рейтинг не менее 52 рейтинговых баллов (65% от максимального значения текущего рейтинга).

Необходимыми условиями допуска обучающегося к промежуточной аттестации по дисциплине являются положительное прохождение обучающимся не менее 65% рубежей текущего контроля с накоплением не менее 65% максимального рейтингового балла за каждый рубеж текущего контроля и положительное выполнение итогового практического задания с накоплением не менее 65% максимального рейтингового балла, установленного за итоговое практическое задание.

Невыполнение вышеуказанных условий является текущей академической задолженностью, которая должна быть ликвидирована обучающимся до контрольного мероприятия промежуточной аттестации.

Сведения о наличии у обучающихся текущей академической задолженности, сроках и порядке добора рейтинговых баллов для её ликвидации доводятся до обучающихся педагогическим работником.



В случае неликвидации текущей академической задолженности, педагогический работник обязан во время контрольного мероприятия промежуточной аттестации поставить обучающемуся 0 рейтинговых баллов. В этом случае ликвидация текущей академической задолженности возможна в периоды проведения повторной промежуточной аттестации.

#### **4.2.3. Проведение промежуточной аттестации обучающихся по дисциплине в соответствии с балльно-рейтинговой системой оценки успеваемости обучающегося**

Промежуточная аттестация по дисциплине проводится в соответствии с Положением о промежуточной аттестации обучающихся по основным профессиональным образовательным программам в Российском государственном социальном университете и Положением о балльно-рейтинговой системе оценки успеваемости обучающихся по основным профессиональным образовательным программам в Российском государственном социальном университете в действующей редакции.

На промежуточную аттестацию отводится 20 рейтинговых баллов.

Ответы обучающегося на контрольном мероприятии промежуточной аттестации оцениваются педагогическим работником по 20 - балльной шкале, а итоговая оценка по дисциплине выставляется по пятибалльной системе для дифференцированного зачета.

Критерии выставления оценки определяются Положением о балльно-рейтинговой системе оценки успеваемости обучающихся по основным профессиональным образовательным программам высшего образования - программам магистратуры в Российском государственном социальном университете.

В процессе определения рубежного рейтинга обучающегося используется следующая шкала:

<b>Рубежный рейтинг</b>	<b>Критерии оценки освоения обучающимся учебной дисциплины в ходе контрольных мероприятий промежуточной аттестации</b>
19-20 рейтинговых баллов	обучающийся глубоко и прочно усвоил программный материал, исчерпывающе, последовательно, грамотно и логически стройно его излагает, тесно увязывает с задачами и будущей деятельностью, не затрудняется с ответом при видоизменении задания, свободно справляется с задачами и практическими заданиями, правильно обосновывает принятые решения, умеет самостоятельно обобщать и излагать материал, не допуская ошибок
16-18 рейтинговых баллов	обучающийся твердо знает программный материал, грамотно и по существу излагает его, не допуская существенных неточностей в ответе на вопрос, может правильно применять теоретические положения и владеет необходимыми умениями и навыками при выполнении практических заданий
13-15 рейтинговых баллов	обучающийся освоил основной материал, но не знает отдельных деталей, допускает неточности, недостаточно правильные формулировки, нарушает последовательность в изложении программного материала и испытывает затруднения в выполнении практических заданий
1-12 рейтинговых баллов	обучающийся не знает значительной части программного материала, допускает существенные ошибки, с большими затруднениями выполняет практические задания
0 рейтинговых баллов	не аттестован

**4.3. Перечень заданий для проведения текущей и промежуточной оценки знаний, умений, навыков и (или) опыта деятельности, характеризующих этапы формирования компетенций**

**4.3.1. Оценочные материалы для проведения текущей аттестации и рубежного контроля, обучающихся по дисциплине**

**Перечень вопросов рубежного контроля и текущей аттестации**

<b>№ п/п</b>	<b>Контролируемые разделы, дисциплины</b>	<b>Код контролируемой компетенций</b>	<b>Форма рубежного контроля</b>	<b>Вопросы/задания рубежного контроля</b>
1	<b>Раздел 1.</b> Цель, задачи и содержание полового воспитания	ОПК-7; ПК-2; ПК-3; ПК-6	Контроль ная работа	<ol style="list-style-type: none"> <li>1. Направления и формы работы по половому воспитанию.</li> <li>2. Психолого-педагогическая работа с детьми и подростками, полоролевая социализация, половая идентификация, половая дифференциация.</li> <li>3. Этапы психосексуального развития несовершеннолетних.</li> <li>4. Задачи и содержание полового воспитания.</li> </ol>
2.	<b>Раздел 2.</b> Теоретико-методологические основы гендерных исследований	ОПК-7; ПК-2; ПК-3; ПК-6	Контроль ная работа	<ol style="list-style-type: none"> <li>1. Отношения между полами в культурноисторическом аспекте.</li> <li>2. Характеристика полоролевого и гендерного подхода в образовании.</li> <li>3. Проектирование гендерного подхода в образовании.</li> <li>4. Технологии реализации гендерного подхода в образовании.</li> <li>5. Актуальные проблемы гендерной педагогики и психологии.</li> </ol>
3.	<b>Раздел 3.</b> Психолого-педагогическое сопровождение гендерной социализации	ОПК-7; ПК-2; ПК-3; ПК-6	Контроль ная работа	<ol style="list-style-type: none"> <li>1. Механизмы гендерной социализации.</li> <li>2. Семья как основной институт гендерной социализации.</li> <li>3. Факторы гендерной социализации.</li> </ol>

				<ul style="list-style-type: none"> <li>4. Диагностический инструментарий гендерной социализации. Гендерные стереотипы: возрастной аспект.</li> <li>5. Нарушения психосексуального развития.</li> <li>6. Понятие о гендерной социализации. Сущность и значение гендерной социализации.</li> <li>7. Маскулинность и фемининность как центральные категории гендерных исследований.</li> </ul>
4.	<b>Раздел 4.</b> Гендерные аспекты психолого-педагогической деятельности	ОПК-7; ПК-2; ПК-3; ПК-6	Контроль ная работа	<ul style="list-style-type: none"> <li>1. Прикладные аспекты гендерной психологии.</li> <li>2. Структура гендерной компетентности личности.</li> <li>3. Гендерные стереотипы.</li> <li>4. Гендерные предубеждения.</li> <li>5. Модели гендерных отношений.</li> <li>6. Гендерная компетентность педагога.</li> </ul>

**4.3.2. Оценочные материалы для проведения промежуточной аттестации обучающихся по дисциплине**

**Вопросы/задания для проведения промежуточной аттестации обучающихся по дисциплине**

<b>Коды контролируемой компетенций</b>	<b>Вопросы /задания</b>
ОПК-7; ПК-2; ПК-3; ПК-6	<ol style="list-style-type: none"><li>1. Прикладные аспекты гендерной психологии.</li><li>2. Структура гендерной компетентности личности.</li><li>3. Гендерные представления.</li><li>4. Гендерные стереотипы.</li><li>5. Гендерные предрассудки.</li><li>6. Модели гендерных отношений.</li><li>7. Механизмы гендерной социализации.</li><li>8. Семья как основной институт гендерной социализации.</li><li>9. Факторы гендерной социализации.</li><li>10. Дифференцированный подход к организации разных видов деятельности мальчиков и девочек.</li><li>11. Диагностический инструментарий гендерной социализации. Гендерные стереотипы: возрастной аспект.</li><li>12. Исторический обзор становления гендерной психологии.</li><li>13. Отношения между полами в культурноисторическом аспекте.</li><li>14. Философские аспекты проблемы гендерных различий: западная философская традиция.</li><li>15. Характеристика полоролевого и гендерного подхода в образовании. Проектирование гендерного подхода в образовании.</li><li>16. Технологии реализации гендерного подхода в образовании. Исторический обзор становления гендерной психологии.</li><li>17. Современные модели полового воспитания.</li><li>18. Актуальные проблемы гендерной педагогики и психологии.</li><li>19. Пол и гендер: система условных обозначений.</li><li>20. Гендерный подход в образовании.</li><li>21. Формирование полового самосознания.</li><li>22. Формирование половой роли в соответствии со своим полом.</li><li>23. Формирование психосексуальной ориентации, обуславливающих выбор объекта полового влечения и форм его реализации, формирование платонического либидо.</li><li>24. Формирование эротического либидо.</li><li>25. Формирование сексуального либидо.</li><li>26. Направления и формы работы по половому воспитанию.</li><li>27. Психолого-педагогическая работа с детьми и подростками, полоролевая социализация, половая идентификация, половая дифференциация.</li><li>28. Этапы психосексуального развития несовершеннолетних. Формирование маскулинности (мужественности) и феминности (женственности) в поведении детей.</li><li>29. Сохранение репродуктивного здоровья подрастающего поколения.</li><li>30. Задачи и содержание полового воспитания.</li></ol>

## РАЗДЕЛ 5. УСЛОВИЯ РЕАЛИЗАЦИИ ДИСЦИПЛИНЫ

### 5.1. Перечень основной и дополнительной учебной литературы для освоения дисциплины

#### 5.1.1. Основная литература

Гендерная психология и педагогика : учебник и практикум для вузов / О. И. Ключко [и др.] ; под общей редакцией О. И. Ключко. — Москва : Издательство Юрайт, 2023. — 404 с. — (Высшее образование). — ISBN 978-5-9916-9954-9. — Текст : электронный // Образовательная платформа Юрайт [сайт]. — URL: <https://urait.ru/bcode/512493> (дата обращения: 14.11.2023).

*Савенков, А. И.* Психология воспитания : учебное пособие для вузов / А. И. Савенков. — Москва : Издательство Юрайт, 2023. — 154 с. — (Высшее образование). — ISBN 978-5-534-00784-8. — Текст : электронный // Образовательная платформа Юрайт [сайт]. — URL: <https://urait.ru/bcode/512344> (дата обращения: 14.11.2023).

Теория обучения и воспитания, педагогические технологии : учебник и практикум для вузов / Л. В. Байбородова, И. Г. Харисова, М. И. Рожков, А. П. Чернявская ; ответственный редактор Л. В. Байбородова. — 3-е изд., испр. и доп. — Москва : Издательство Юрайт, 2023. — 223 с. — (Высшее образование). — ISBN 978-5-534-08189-3. — Текст : электронный // Образовательная платформа Юрайт [сайт]. — URL: <https://urait.ru/bcode/513253> (дата обращения: 14.11.2023).

#### 5.1.2. Дополнительная литература

*Рожков, М. И.* Теория и методика воспитания : учебник и практикум для вузов / М. И. Рожков, Л. В. Байбородова. — 2-е изд., перераб. и доп. — Москва : Издательство Юрайт, 2023. — 330 с. — (Высшее образование). — ISBN 978-5-534-06464-3. — Текст : электронный // Образовательная платформа Юрайт [сайт]. — URL: <https://urait.ru/bcode/515025> (дата обращения: 14.11.2023).

*Смирнова, Е. О.* Дошкольная педагогика: педагогические системы и программы дошкольного воспитания : учебное пособие для вузов / Е. О. Смирнова. — 2-е изд., перераб. и доп. — Москва : Издательство Юрайт, 2023. — 121 с. — (Высшее образование). — ISBN 978-5-534-13304-2. — Текст : электронный // Образовательная платформа Юрайт [сайт]. — URL: <https://urait.ru/bcode/519180> (дата обращения: 14.11.2023).

### 5.2 Перечень ресурсов информационно-коммуникационной сети «Интернет», необходимых для освоения дисциплины

№	Название	Описание электронного ресурса	Используемый для
---	----------	-------------------------------	------------------

	электронного ресурса		работы адрес
1.	ЭБС «Университетская библиотека онлайн»	Электронная библиотека, обеспечивающая доступ высших и средних учебных заведений, публичных библиотек и корпоративных пользователей к наиболее востребованным материалам по всем отраслям знаний от ведущих российских издательств	<a href="http://biblioclub.ru/">http://biblioclub.ru/</a>
2.	Научная электронная библиотека eLIBRARY.ru	Крупнейший российский информационно-аналитический портал в области науки, технологии, медицины и образования, содержащий рефераты и полные тексты более 34 млн научных публикаций и патентов	<a href="http://elibrary.ru/">http://elibrary.ru/</a>
3.	Образовательная платформа Юрайт	Электронно-библиотечная система для ВУЗов, ССУЗов, обеспечивающая доступ к учебникам, учебной и методической литературе по различным дисциплинам.	<a href="https://urait.ru/">https://urait.ru/</a>
4.	База данных "EastView"	Полнотекстовая база данных периодических изданий	<a href="https://dlib.eastview.com">https://dlib.eastview.com</a>
5.	Электронная библиотека "Grebennikon"	Библиотека предоставляет доступ более чем к 30 журналам, выпускаемых Издательским домом "Гребенников".	<a href="https://grebennikon.ru/">https://grebennikon.ru/</a>

### 5.3 Методические указания для обучающихся по освоению дисциплины

Освоение обучающимся дисциплины предполагает изучение материалов дисциплины на аудиторных занятиях и в ходе самостоятельной работы. Аудиторные занятия проходят в форме лекций, семинаров, практических и лабораторных занятий.

При подготовке к аудиторным занятиям необходимо помнить особенности каждой формы его проведения.

Подготовка к учебному занятию лекционного типа заключается в следующем.

С целью обеспечения успешного обучения обучающийся должен готовиться к лекции, поскольку она является важнейшей формой организации учебного процесса, поскольку:

- знакомит с новым учебным материалом;
- разъясняет учебные элементы, трудные для понимания;
- систематизирует учебный материал;
- ориентирует в учебном процессе.

С этой целью:

- внимательно прочитайте материал предыдущей лекции;
- ознакомьтесь с учебным материалом по учебнику и учебным пособиям с темой прочитанной лекции;
- внесите дополнения к полученным ранее знаниям по теме лекции на полях лекционной тетради;
- запишите возможные вопросы, которые вы зададите лектору на лекции по материалу изученной лекции;
- постарайтесь уяснить место изучаемой темы в своей подготовке;
- узнайте тему предстоящей лекции (по тематическому плану, по информации лектора) и запишите информацию, которой вы владеете по данному вопросу.

Подготовка к занятию семинарского типа

При подготовке и работе во время проведения занятий семинарского типа следует обратить внимание на следующие моменты: на процесс предварительной подготовки, на работу во время занятия, обработку полученных результатов, исправление полученных замечаний.

Предварительная подготовка к учебному занятию семинарского типа заключается в изучении теоретического материала в отведенное для самостоятельной работы время, ознакомление с инструктивными материалами с целью осознания задач лабораторной работы/практического занятия, техники безопасности при работе с приборами, веществами.

Работа во время проведения учебного занятия семинарского типа включает:

- консультирование студентов преподавателями и вспомогательным персоналом с целью предоставления исчерпывающей информации, необходимой для самостоятельного выполнения предложенных преподавателем задач, ознакомление с правилами техники безопасности при работе в лаборатории;
- самостоятельное выполнение заданий согласно обозначенной учебной программой тематики.

#### **5.4 Информационно-технологическое обеспечение образовательного процесса по дисциплины**

##### **5.4.1. Средства информационных технологий**

1. Персональные компьютеры;
2. Средства доступа в Интернет;
3. Проектор.

##### **5.4.2. Лицензионное и свободно распространяемое программное обеспечение, в том числе отечественного производства:**

1. Операционная система: Astra Linux SE
2. Пакет офисных программ: LibreOffice
3. Справочная система Консультант+
4. Okular или Acrobat Reader DC
5. Ark или 7-zip
6. User Gate
7. TrueConf (client)

##### **5.4.3. Информационные справочные системы и профессиональные базы данных**

<b>№</b>	<b>Название электронного ресурса</b>	<b>Описание электронного ресурса</b>	<b>Используемый для работы адрес</b>
1.	ЭБС «Университетская библиотека онлайн»	Электронная библиотека, обеспечивающая доступ высших и средних учебных заведений, публичных библиотек и корпоративных пользователей к наиболее востребованным материалам по всем отраслям знаний от ведущих российских издательств	<a href="http://biblioclub.ru/">http://biblioclub.ru/</a>
2.	Научная электронная библиотека	Крупнейший российский информационно-аналитический портал в области науки,	<a href="http://elibrary.ru/">http://elibrary.ru/</a>

	eLIBRARY.ru	технологии, медицины и образования, содержащий рефераты и полные тексты более 34 млн научных публикаций и патентов	
3.	Образовательная платформа Юрайт	Электронно-библиотечная система для ВУЗов, ССУЗов, обеспечивающая доступ к учебникам, учебной и методической литературе по различным дисциплинам.	<a href="https://urait.ru/">https://urait.ru/</a>
4.	База данных "EastView"	Полнотекстовая база данных периодических изданий	<a href="https://dlib.eastview.com">https://dlib.eastview.com</a>
5.	Электронная библиотека "Grebennikon"	Библиотека предоставляет доступ более чем к 30 журналам, выпускаемых Издательским домом "Гребенников".	<a href="https://grebennikon.ru/">https://grebennikon.ru/</a>

### 5.5. Материально-техническое обеспечение образовательного процесса по дисциплине

Для изучения дисциплины используются:

**Учебная аудитория для занятий лекционного типа** оснащена специализированной мебелью (стол для преподавателя, парты, стулья, доска для написания мелом); техническими средствами обучения (видеопроекционное оборудование, средства звуковоспроизведения, экран и имеющие выход в сеть Интернет), а также (при наличии) демонстрационными печатными пособиями (указать какими, например, таблицы «Основная грамматика английского языка»), экранно-звуковыми средствами обучения (указать какими, например, CD «Разговорный английский»), демонстрационными материалами (указать какими, например, комплект демонстрационных материалов (фолий) «Страноведение. США»), видеофильмами DVD (указать какими).

**Учебная аудитория для занятий семинарского типа:** оснащена специализированной мебелью (стол для преподавателя, парты, стулья, доска для написания мелом); техническими средствами обучения (видеопроекционное оборудование, средства звуковоспроизведения, экран и имеющие выход в сеть Интернет), а также (при наличии) демонстрационными печатными пособиями (указать какими, например, таблицы «Основная грамматика английского языка»), экранно-звуковыми средствами обучения (указать какими, например, CD «Разговорный английский»), демонстрационными материалами (указать какими, например, комплект демонстрационных материалов (фолий) «Страноведение. США»), видеофильмами DVD (указать какими).

**Помещения для самостоятельной работы обучающихся:** оснащены специализированной мебелью (парты, стулья) техническими средствами обучения (персональные компьютеры с доступом в сеть Интернет и обеспечением доступа в электронно-информационную среду университета, программным обеспечением).

### 5.6. Образовательные технологии

При реализации дисциплины применяются различные образовательные технологии, в том числе технологии электронного обучения.

Освоение дисциплины предусматривает использование в учебном процессе активных и интерактивных форм проведения учебных занятий в форме (компьютерных симуляций, деловых и ролевых игр, разбор конкретных ситуаций, психологические и иные тренинги) в сочетании с внеаудиторной работой с целью формирования и развития **профессиональных** навыков обучающихся.



При освоении дисциплины предусмотрено применением электронного обучения и дистанционных образовательных технологий.

Учебные часы дисциплины предусматривают классическую контактную работу преподавателя с обучающимся в аудитории и контактную работу посредством электронной информационно-образовательной среды в синхронном и асинхронном режиме (вне аудитории) посредством применения возможностей компьютерных технологий (электронная почта, электронный учебник, тестирование, вебинар, видеофильм, презентация, форум и др.).

В рамках дисциплины предусмотрены встречи с руководителями и работниками организаций, деятельность которых связана с *направленностью/ специализацией* реализуемой основной профессиональной образовательной программы.

## ЛИСТ РЕГИСТРАЦИИ ИЗМЕНЕНИЙ

№ п/п	Содержание изменения	Реквизиты документа об утверждении изменения	Дата введения изменения
1.	Обсуждена и рекомендована к утверждению на основании решения Ученого совета факультета и Федерального государственного образовательного стандарта высшего профессионального образования 44.04.02. «Психолого-педагогическое образование» (магистратура), утвержденного приказом Министерства образования и науки Российской Федерации № 127 от 22.02.	Протокол заседания Ученого совета РГСУ № 11 от 26 апреля 2023 г.	01.09.2023
2.	*	Протокол заседания Ученого совета факультета № ____ от «__» _____ 20__ года	____.____.____
3.	*	Протокол заседания Ученого совета факультета № ____ от «__» _____ 20__ года	____.____.____
4.	*	Протокол заседания Ученого совета факультета № ____ от «__» _____ 20__ года	____.____.____



Министерство науки и высшего образования Российской Федерации  
Федеральное государственное бюджетное образовательное  
учреждение  
высшего образования  
«Российский государственный социальный университет»

«УТВЕРЖДАЮ»  
Декан факультета социальных и  
политических наук

Е.А. Петрова

26 апреля 2023 г.

**РАБОЧАЯ ПРОГРАММА ДИСЦИПЛИНЫ  
ИСТОРИЯ РАЗВИТИЯ ПРЕДСТАВЛЕНИЙ О ПСИХО-СЕКСУАЛЬНОМ РАЗВИТИИ  
РЕБЕНКА И СОВРЕМЕННЫЕ НАУЧНЫЕ ПОДХОДЫ**

**Направление подготовки (специальность)**  
*«44.04.02 Психолого-педагогическое образование»*

**Направленность (специализация)**  
*«Психолого-педагогическое просвещение и профилактика проблем в сфере полового воспитания»*

**ОБРАЗОВАТЕЛЬНАЯ ПРОГРАММА ВЫСШЕГО ОБРАЗОВАНИЯ - ПРОГРАММА  
МАГИСТРАТУРЫ**

**Форма обучения**  
*Очно-заочная,  
заочная*

Москва 2023

## СОДЕРЖАНИЕ

<b>РАЗДЕЛ 1. ПАСПОРТ РАБОЧЕЙ ПРОГРАММЫ ДИСЦИПЛИНЫ</b> .....	<b>4</b>
1.1 Цель и задачи дисциплины.....	4
1.2 Планируемые результаты обучения по дисциплине в рамках планируемых результатов освоения основной профессиональной образовательной программы высшего образования – программы магистратуры соотнесенные с установленными индикаторами достижения компетенций.....	4
<b>РАЗДЕЛ 2. СТРУКТУРА И СОДЕРЖАНИЕ ДИСЦИПЛИНЫ</b> .....	<b>5</b>
2.1 Объем дисциплины, включая контактную работу обучающегося с педагогическими работниками и самостоятельную работу обучающегося.....	5
2.2. Учебно-тематический план дисциплины.....	5
2.3. Содержание дисциплины.....	7
<b>РАЗДЕЛ 3. УЧЕБНО-МЕТОДИЧЕСКОЕ ОБЕСПЕЧЕНИЕ САМОСТОЯТЕЛЬНОЙ РАБОТЫ ОБУЧАЮЩИХСЯ ПО ДИСЦИПЛИНЕ</b> .....	<b>8</b>
3.1. Виды самостоятельной работы обучающихся по дисциплине.....	9
3.2. Задания для самостоятельной работы.....	10
3.3. Методические указания к самостоятельной работе по дисциплине.....	10
<b>РАЗДЕЛ 4. ОЦЕНОЧНЫЕ МАТЕРИАЛЫ ПО ДИСЦИПЛИНЕ</b> .....	<b>15</b>
4.1. Форма промежуточной аттестации обучающегося по дисциплине.....	15
4.2. Оценочные материалы, определяющие процедуры оценивания знаний, умений, навыков и (или) опыта деятельности, характеризующих этапы формирования компетенций.....	15
4.2.1. Организационные основы применения балльно-рейтинговой системы оценки успеваемости обучающихся по дисциплине.....	15
4.2.2. Проведение текущего контроля успеваемости обучающихся по дисциплине в соответствии с балльно-рейтинговой системой оценки успеваемости обучающегося.....	16
4.2.3. Проведение промежуточной аттестации обучающихся по дисциплине в соответствии с балльно-рейтинговой системой оценки успеваемости обучающегося.....	17
4.3. Перечень заданий для проведения текущей и промежуточной оценки знаний, умений, навыков и (или) опыта деятельности, характеризующих этапы формирования компетенций....	17
4.3.1. Оценочные материалы для проведения текущей аттестации и рубежного контроля, обучающихся по дисциплине.....	17
4.3.2. Оценочные материалы для проведения промежуточной аттестации обучающихся по дисциплине.....	20
<b>РАЗДЕЛ 5. УСЛОВИЯ РЕАЛИЗАЦИИ ДИСЦИПЛИНЫ</b> .....	<b>21</b>
5.1. Перечень основной и дополнительной учебной литературы для освоения дисциплины... 21	
5.1.1. Основная литература.....	21
5.1.2. Дополнительная литература.....	21
5.2 Перечень ресурсов информационно-коммуникационной сети «Интернет», необходимых для освоения дисциплины.....	21
5.3 Методические указания для обучающихся по освоению дисциплины.....	22
5.4 Информационно-технологическое обеспечение образовательного процесса по дисциплины.....	23
5.4.1. Средства информационных технологий.....	23
5.4.2. Лицензионное и свободно распространяемое программное обеспечение, в том числе отечественного производства:.....	23
5.4.3. Информационные справочные системы и профессиональные базы данных.....	23
5.5. Материально-техническое обеспечение образовательного процесса по дисциплине.....	24
5.6. Образовательные технологии.....	24
<b>ЛИСТ РЕГИСТРАЦИИ ИЗМЕНЕНИЙ</b> .....	<b>25</b>

Рабочая программа дисциплины «Б1.В.01 История развития представлений о психосексуальном развитии ребенка и современные научные подходы» разработана на основании федерального государственного образовательного стандарта высшего образования – *магистратуры* по направлению подготовки 44.04.02. «Психолого-педагогическое образование» (*магистратура*), утвержденного приказом Министерства образования и науки Российской Федерации № 127 от 22.02.2018, учебного плана по основной профессиональной образовательной программе высшего образования - программы магистратуры по направлению подготовки 44.04.02. «Психолого-педагогическое образование» (далее ОПОП)

Рабочая программа дисциплины разработана рабочей группой в составе: доктора псих. наук.. проф. Е.А. Петровой, к.псих. наук, доцента Н.А. Филиной

Рабочая программа обсуждена и утверждена на Ученом совете факультета социальных и политических наук Протокол № 11 от «26» апреля 2023 года.

Декан факультета  
Заведующий кафедрой  
Психологии, конфликтологии и  
бихевиористики, д.психол.н.,  
профессор



Е.А. Петрова

(подпись)

Рабочая программа дисциплины (модуля) рекомендована к утверждению представителями организаций-работодателей:

ГБУ «Московские социальные центры,  
Г. Москва, заместитель директора



В.Н. Каменских

(подпись)

ГБОУ РОЦ №76, г. Москва,  
Начальник отдела инновационного развития



А.Ю. Нестерова

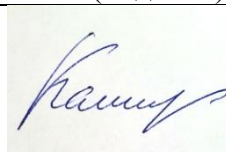
Кандидат психологических наук,  
руководитель центра психологического  
консультирования БФ "Твой Ангел"  
(не РГСУ)



М.В. Логинова

(подпись)

Д-р психол. наук, профессор кафедры  
психологии, конфликтологии,  
бихевиористики  
факультета политических и социальных  
наук



Д.В. Каширский

(подпись)

## РАЗДЕЛ 1. ПАСПОРТ РАБОЧЕЙ ПРОГРАММЫ ДИСЦИПЛИНЫ

### 1.1 Цель и задачи дисциплины

Цель дисциплины заключается в получении обучающимися теоретических знаний об истории развития представлений и современных научных подходах о психо-сексуальном развитии детей.

Задачи дисциплины:

Сформировать представления об истории изучения сексуальности.

Изучить культурально-исторические аспекты сексуальных норм.

Сформировать общие представления об эволюции репродуктивной функции, развитии сексуальности в филогенезе и онтогенезе, ее социализации в норме, нарушениях в рамках соматических и психических расстройств

### 1.2 Планируемые результаты обучения по дисциплине в рамках планируемых результатов освоения основной профессиональной образовательной программы высшего образования – программы *магистратуры* соотнесенные с установленными индикаторами достижения компетенций

Процесс освоения дисциплины направлен на формирование у обучающихся следующих компетенций: ОПК-1; ПК-4 в соответствии с учебным планом.

В результате освоения дисциплины обучающийся должен демонстрировать следующие результаты:

Код компетенции Формулировка компетенции	Код и наименование индикатора достижения компетенции	Результаты обучения
<b>ОПК-1</b> Способен осуществлять и оптимизировать профессиональную деятельность в соответствии с нормативными правовыми актами в сфере образования и нормами профессиональной этики.	ОПК-1.1 Знает: нормативные правовые документы, регламентирующие профессиональную деятельность; психолого-педагогические основы организации профессионального взаимодействия; принципы профессиональной этики.	<i>Знать:</i> нормативные правовые документы, регламентирующие профессиональную деятельность, психолого-педагогические основы организации профессионального взаимодействия, принципы профессиональной этики.
	ОПК-1.2 Умеет: применять содержание основных правовых документов, регламентирующих профессиональную деятельность, разрабатывать программы мониторинга и оценки результатов реализации профессиональной деятельности в соответствии с нормативно-правовыми актами в сфере образования.	<i>Уметь:</i> применять содержание основных правовых документов, регламентирующих профессиональную деятельность, разрабатывать программы мониторинга и оценки результатов реализации профессиональной деятельности в соответствии с нормативно-правовыми актами в сфере образования.
	ОПК-1.3 Владеет: нормами профессиональной этики при реализации профессиональной деятельности с участниками образовательных отношений; навыками оптимизации своей профессиональной деятельности в соответствии с нормативно-правовыми актами в сфере образования.	<i>Владеть:</i> нормами профессиональной этики при реализации профессиональной деятельности с участниками образовательных отношений, навыками оптимизации своей профессиональной деятельности в соответствии с нормативно-правовыми актами в сфере образования.

<b>ПК-4</b> Способен разрабатывать и реализовывать программы проведения коррекционно-развивающих занятий и профилактических мероприятий для детей и обучающихся.	<b>ПК-4.1</b> Знает: как на основе знаний основных направлений развивающей и коррекционной работы выбирать формы и психолого-педагогические методы коррекционно-развивающей работы с детьми и обучающимися, в том числе с особыми образовательными потребностями.	<i>Знать:</i> как на основе знаний основных направлений развивающей и коррекционной работы выбирать формы и психолого-педагогические методы коррекционно-развивающей работы с детьми и обучающимися, в том числе с особыми образовательными потребностями.
	<b>ПК-4.2</b> Умеет: разрабатывать и применять развивающие и коррекционные программы, направленные на развитие интеллектуальной, психо-сексуальной, эмоционально-волевой сферы, познавательных процессов, снятие тревожности, преодоление проблем в общении и поведении.	<i>Уметь:</i> разрабатывать и применять развивающие и коррекционные программы, направленные на развитие интеллектуальной, психо-сексуальной, эмоционально-волевой сферы, познавательных процессов, снятие тревожности, преодоление проблем в общении и поведении.
	<b>ПК-4.3</b> Владеет: оценкой эффективности развивающих и коррекционных программ, направленные на развитие интеллектуальной, психо-сексуальной, эмоционально-волевой сферы, познавательных процессов, снятие тревожности, преодоление проблем в общении и поведении.	<i>Владеть:</i> оценкой эффективности развивающих и коррекционных программ, направленные на развитие интеллектуальной, психо-сексуальной, эмоционально-волевой сферы, познавательных процессов, снятие тревожности, преодоление проблем в общении и поведении.

## РАЗДЕЛ 2. СТРУКТУРА И СОДЕРЖАНИЕ ДИСЦИПЛИНЫ

### 2.1 Объем дисциплины, включая контактную работу обучающегося с педагогическими работниками и самостоятельную работу обучающегося

Общая трудоемкость дисциплины составляет 4 зачетные единицы.

#### Очно-заочная форма обучения

Вид учебной работы	Всего часов	Семестры			
		1	2	3	4
<b>Контактная работа обучающихся с педагогическими работниками</b>	<b>50</b>	<b>50</b>			
Лекционные занятия	28	28			
<i>из них: в форме практической подготовки</i>					
Практические занятия	20	20			
<i>из них: в форме практической подготовки</i>					
Лабораторные занятия					
<i>из них: в форме практической подготовки</i>					
Иная контактная работа	2	2			
<i>из них: в форме практической подготовки</i>					
<b>Самостоятельная работа обучающихся</b>	<b>76</b>	<b>76</b>			
<b>Контроль промежуточной аттестации</b>	<b>18</b>	<b>18</b>			
Форма промежуточной аттестации экзамен					
<b>ОБЪЕМ ДИСЦИПЛИНЫ В ЧАСАХ</b>	<b>144</b>	<b>144</b>			

#### Заочная форма обучения

Вид учебной работы	Всего часов	Сессии 1 курс			
		1	2	3	4
<b>Контактная работа обучающихся с педагогическими работниками</b>	<b>18</b>	<b>12</b>	<b>6</b>		
Лекционные занятия	12	12			
<i>из них: в форме практической подготовки</i>					
Практические занятия	4		4		
<i>из них: в форме практической подготовки</i>					
Лабораторные занятия					
<i>из них: в форме практической подготовки</i>					
Иная контактная работа	2		2		
<i>из них: в форме практической подготовки</i>					
<b>Самостоятельная работа обучающихся</b>	<b>117</b>	<b>96</b>	<b>21</b>		
<b>Контроль промежуточной аттестации</b>	<b>9</b>		<b>9</b>		
Форма промежуточной аттестации экзамен					
<b>ОБЪЕМ ДИСЦИПЛИНЫ В ЧАСАХ</b>	<b>144</b>	<b>108</b>	<b>36</b>		

## 2.2. Учебно-тематический план дисциплины

### Очно-заочная форма обучения

Раздел, тема	Виды учебной работы, академических часов									
	Всего	Самостоятельная работа	Контактная работа обучающихся с педагогическими работниками							
			Всего	Лекционные занятия <i>из них: в форме практической подготовки</i>	Практические занятия <i>из них: в форме практической подготовки</i>	Лабораторные занятия <i>из них: в форме практической подготовки</i>	Иная контактная работа <i>из них: в форме практической подготовки</i>			
<b>Семестр 1</b>										
<b>Раздел 1.</b> Основные теории психосексуального развития	31	19	12	6		6				
<b>Раздел 2.</b> Этапы психосексуального развития	31	19	12	6		6				
<b>Раздел 3.</b> Гендерная психология. Общая характеристика, изменения и развитие.	33	19	14	6		6			2	
<b>Раздел 4.</b> История изучения сексуальности. Культурально-исторические аспекты сексуальных норм	31	19	12	6		6				



Раздел, тема	Виды учебной работы, академических часов									
	Всего	Самостоятельная работа	Контактная работа обучающихся с педагогическими работниками							
			Всего	Лекционные занятия <i>из них: в форме практической подготовки</i>	Практические занятия <i>из них: в форме практической подготовки</i>	Лабораторные занятия <i>из них: в форме практической подготовки</i>	Иная контактная работа <i>из них: в форме практической подготовки</i>			
Контроль промежуточной аттестации (час)	18					24				18
Общий объем, часов	144	76	50	24		24				

*Заочная форма обучения*

Раздел, тема	Виды учебной работы, академических часов									
	Всего	Самостоятельная работа	Контактная работа обучающихся с педагогическими работниками							
			Всего	Лекционные занятия <i>из них: в форме практической подготовки</i>	Практические занятия <i>из них: в форме практической подготовки</i>	Лабораторные занятия <i>из них: в форме практической подготовки</i>	Иная контактная работа <i>из них: в форме практической подготовки</i>			
<b>Курс 1</b>										
Раздел 1. Основные теории психосексуального развития	34	30	4	4						
Раздел 2. Этапы психосексуального развития	34	30	4	4						
Раздел 3. Гендерная психология. Общая характеристика, изменения и развитие.	36	30	6	4					2	
Раздел 4. История изучения сексуальности. Культурально-исторические аспекты сексуальных норм	31	27	4			4				
Контроль промежуточной аттестации (час)	9									9
Общий объем, часов	144	117	18	12		4				11

### **2.3. Содержание дисциплины**

#### **РАЗДЕЛ 1. ОСНОВНЫЕ ТЕОРИИ ПСИХОСЕКСУАЛЬНОГО РАЗВИТИЯ**

**Перечень изучаемых элементов содержания:** Биопсихологическая теория влечений/инстинктов, Психодинамическая теория. Стадии психосексуального развития. Проблема возраста и возрастная периодизация. Психологические трудности пубертатного развития: образ тела, раннее и позднее половое развитие, субъективная половая конформность. Сексуальное развитие в онтогенезе. Стадии сексуального развития.

#### **ЗАДАНИЯ К ПРАКТИЧЕСКИМ ЗАНЯТИЯМ РАЗДЕЛА 1**

**Тема практического занятия:** Теория обусловливания и социального научения, Теория развития (когнитивная), универсальная теоретическая модель психосексуального развития. Психологические трудности пубертатного развития: образ тела, раннее и позднее половое развитие, субъективная половая конформность. Сексуальное развитие в онтогенезе. Стадии сексуального развития.

**Форма практического задания:** кейс

#### **РУБЕЖНЫЙ КОНТРОЛЬ К РАЗДЕЛУ 1**

**форма рубежного контроля – контрольная работа**

#### **РАЗДЕЛ 2. ЭТАПЫ ПСИХОСЕКСУАЛЬНОГО РАЗВИТИЯ**

**Перечень изучаемых элементов содержания:** Аспекты полового развития: развитие репродуктивной системы. Развитие сексуальности. Развитие осознания половой принадлежности и полоспецифичного поведения. Схема формирования пола (генетический, гонадный, гормональный, морфологический, пол воспитания, пол самоосознания).

#### **ЗАДАНИЯ К ПРАКТИЧЕСКИМ ЗАНЯТИЯМ РАЗДЕЛА 2**

**Тема практического занятия:** Половое развитие ребенка в различные возрастные периоды. Половое созревание, физиологические и психофизиологические особенности подростков. Репродуктивная зрелость. Угасание репродуктивных функций у мужчин и женщин. Климакс.

**Форма практического задания:** кейс

#### **РУБЕЖНЫЙ КОНТРОЛЬ К РАЗДЕЛУ 2**

**форма рубежного контроля – контрольная работа**

#### **РАЗДЕЛ 3. ГЕНДЕРНАЯ ПСИХОЛОГИЯ. ОБЩАЯ ХАРАКТЕРИСТИКА, ИЗМЕНЕНИЯ И РАЗВИТИЕ.**

**Перечень изучаемых элементов содержания:** Гендерный подход – новая научная парадигма. Междисциплинарный характер гендерных исследований. Гендерный подход в педагогике. Биологический и социальный пол (гендер). Сущность и содержание понятия «гендер». Гендер как культурная конструкция. Развитие гендерных исследований: от женских до гендерных исследований. Гендерный подход в философии, психологии, экономике, политике, социологии. Традиционные теории пола. Феминистская критика традиционной науки. Особенности гендерного подхода в педагогике.

#### **ЗАДАНИЯ К ПРАКТИЧЕСКИМ ЗАНЯТИЯМ РАЗДЕЛА 3**

**Тема практического занятия:** Основы гендерного подхода в педагогике: принципы природосообразности и культуросообразности; учет социальных потребностей современного общества. Понятия «гендерная роль», «гендерная система». Изменение положения женщин в различных цивилизациях. Социальный статус российских женщин: гендерно-исторический аспект. Специфика гендерных ролей в советский период. Общество и человек. Социальные и гендерные роли. Гендерная роль и социальный статус. Гендерная система. Цивилизационное развитие и объективный характер изменения гендерных ролей и положения женщины в обществе и семье. Особенности изменения гендерной системы и положения женщин в России. Патернализм советского периода и его влияние на гендерные роли и гендерную систему.

**Форма практического задания:** кейс

#### **РУБЕЖНЫЙ КОНТРОЛЬ К РАЗДЕЛУ 3**

форма рубежного контроля – контрольная работа

#### РАЗДЕЛ 4. ИСТОРИЯ ИЗУЧЕНИЯ СЕКСУАЛЬНОСТИ. КУЛЬТУРАЛЬНО-ИСТОРИЧЕСКИЕ АСПЕКТЫ СЕКСУАЛЬНЫХ НОРМ

**Перечень изучаемых элементов содержания:** Эволюция представлений о сексуальности. Представления о нормах сексуальности в доисторический период. Феномены и нормы сексуального поведения в мифах и культах древнейших и современных примитивных культур. Первые принципы правовой регуляции сексуального поведения в Греции. Отношение к сексуальности в различных традициях средневековья. Формирование естественно-научных представлений о сексуальности в XXв. Первая концепция науки о сексуальности в книге «Сексуальная жизнь нашего времени в ее отношениях к современной культуре» И. Блоха.

#### ЗАДАНИЯ К ПРАКТИЧЕСКИМ ЗАНЯТИЯМ РАЗДЕЛА 4

**Тема практического занятия:** Развитие науки о сексуальности в России в начале XXв. Становление отечественной сексологии как науки. Проблематика нормирования сексуального поведения в современном обществе. Особенности правовой регуляции сексуального поведения в современном отечественном законодательстве. Сексуальность как феномен междисциплинарного исследования. Междисциплинарный подход к изучению сексуальности. Проблема сексуальности психологии. Формы проявления сексуальности. Пол и гендер соотношение понятий. Репродукция и сексуальность. Методологические и методические проблемы исследования сексуальности. Сексуальность как психический феномен. Психология сексуальности в системе психологического знания. Основные психологические подходы к объяснению процессов и явлений сексуального поведения.

**Форма практического задания:**

**РУБЕЖНЫЙ КОНТРОЛЬ К РАЗДЕЛУ 4**

форма рубежного контроля – контрольная работа

#### РАЗДЕЛ 3. УЧЕБНО-МЕТОДИЧЕСКОЕ ОБЕСПЕЧЕНИЕ САМОСТОЯТЕЛЬНОЙ РАБОТЫ ОБУЧАЮЩИХСЯ ПО ДИСЦИПЛИНЕ

##### 3.1. Виды самостоятельной работы обучающихся по дисциплине

*Очно-заочная формы обучения*

Раздел, тема	Количество часов	Вид самостоятельной работы
Раздел 1. Основные теории психосексуального развития	19	кейс
Раздел 2. Этапы психосексуального развития	19	кейс
Раздел 3. Гендерная психология. Общая характеристика, изменения и развитие.	19	кейс
Раздел 4. История изучения сексуальности. Культурально-исторические аспекты сексуальных норм	19	кейс
<b>Общий объем по модулю/семестру, часов</b>	<b>76</b>	
<b>Общий объем по дисциплине, часов</b>	<b>76</b>	

*Заочная формы обучения*

Раздел, тема	Количество часов	Вид самостоятельной работы
Раздел 1. Основные теории психосексуального развития	30	кейс

<b>Раздел 2.</b> Этапы психосексуального развития	30	кейс
<b>Раздел 3.</b> Гендерная психология. Общая характеристика, изменения и развитие.	30	кейс
<b>Раздел 4.</b> История изучения сексуальности. Культурально-исторические аспекты сексуальных норм	27	кейс
<b>Общий объем по модулю/семестру, часов</b>	117	
<b>Общий объем по дисциплине, часов</b>	<b>117</b>	

### 3.2. Задания для самостоятельной работы

#### Задания для самостоятельной работы к Разделу 1

##### Вопросы для самостоятельной работы

1. Гендерная идентичность
2. Сексуальная реакция и понимание собственной сексуальной ориентации
3. Способность к близким парным отношениям
4. Стадии формирования и развития либидо
5. Половая самоидентификация
6. Стадии психосексуального развития
7. Факторы сексуального развития в детском возрасте.
8. Нормативное сексуальное поведение в детском возрасте.
9. Детские сексуальные игры.

#### Литература для самостоятельного изучения к Разделу 1.

1. Гендерная психология и педагогика : учебник и практикум для вузов / О. И. Ключко [и др.] ; под общей редакцией О. И. Ключко. — Москва : Издательство Юрайт, 2023. — 404 с. — (Высшее образование). — ISBN 978-5-9916-9954-9. — Текст : электронный // Образовательная платформа Юрайт [сайт]. — URL: <https://urait.ru/bcode/512493> (дата обращения: 13.11.2023).
2. Психология детей младшего школьного возраста : учебник и практикум для вузов / З. И. Айгумова [и др.] ; под общей редакцией А. С. Обухова. — Москва : Издательство Юрайт, 2023. — 424 с. — (Высшее образование). — ISBN 978-5-534-00595-0. — Текст : электронный // Образовательная платформа Юрайт [сайт]. — URL: <https://urait.ru/bcode/511034> (дата обращения: 13.11.2023).
3. Психология развития и возрастная психология : учебник и практикум для вузов / Л. А. Головей [и др.] ; под общей редакцией Л. А. Головей. — 2-е изд., испр. — Москва : Издательство Юрайт, 2023. — 415 с. — (Высшее образование). — ISBN 978-5-534-15965-3. — Текст : электронный // Образовательная платформа Юрайт [сайт]. — URL: <https://urait.ru/bcode/510373> (дата обращения: 13.11.2023).
4. *Петрова, Р. Г.* Гендерология и феминология : учебник для вузов / Р. Г. Петрова. — 7-е изд., перераб. и доп. — Москва : Издательство Юрайт, 2023. — 207 с. — (Высшее образование). — ISBN 978-5-534-13231-1. — Текст : электронный // Образовательная платформа Юрайт [сайт]. — URL: <https://urait.ru/bcode/519309> (дата обращения: 13.11.2023).
5. *Сорокоумова, Е. А.* Гендерная психология. Я-концепция в становлении личности младшего школьника : учебное пособие для вузов / Е. А. Сорокоумова, Е. А. Талакова. —

2-е изд. — Москва : Издательство Юрайт, 2023. — 151 с. — (Высшее образование). — ISBN 978-5-534-06707-1. — Текст : электронный // Образовательная платформа Юрайт [сайт]. — URL: <https://urait.ru/bcode/516376> (дата обращения: 13.11.2023).

6. Солдатова, Е. Л. Психология развития и возрастная психология. Онтогенез и дизонтогенез : учебник для вузов / Е. Л. Солдатова, Г. Н. Лаврова. — 2-е изд., перераб. и доп. — Москва : Издательство Юрайт, 2023. — 384 с. — (Высшее образование). — ISBN 978-5-534-08007-0. — Текст : электронный // Образовательная платформа Юрайт [сайт]. — URL: <https://urait.ru/bcode/514734> (дата обращения: 13.11.2023).

### **Задания для самостоятельной работы к Разделу 2**

#### **Вопросы для самостоятельной работы к разделу 2**

1. Теория влечений.
2. Формирование невротического симптома.
3. Полиморфная перверзность.
4. Эрогенные зоны.
5. Зоны и фазы психосексуального развития.
6. Понятие инфантильной сексуальности.
7. Понятие частичных (парциальных) влечений.
8. Понятия регрессии и фиксации.

### **Литература для самостоятельного изучения к Разделу 2.**

1. Гендерная психология и педагогика : учебник и практикум для вузов / О. И. Ключко [и др.] ; под общей редакцией О. И. Ключко. — Москва : Издательство Юрайт, 2023. — 404 с. — (Высшее образование). — ISBN 978-5-9916-9954-9. — Текст : электронный // Образовательная платформа Юрайт [сайт]. — URL: <https://urait.ru/bcode/512493> (дата обращения: 13.11.2023).
2. Психология детей младшего школьного возраста : учебник и практикум для вузов / З. И. Айгумова [и др.] ; под общей редакцией А. С. Обухова. — Москва : Издательство Юрайт, 2023. — 424 с. — (Высшее образование). — ISBN 978-5-534-00595-0. — Текст : электронный // Образовательная платформа Юрайт [сайт]. — URL: <https://urait.ru/bcode/511034> (дата обращения: 13.11.2023).
3. Психология развития и возрастная психология : учебник и практикум для вузов / Л. А. Головей [и др.] ; под общей редакцией Л. А. Головей. — 2-е изд., испр. — Москва : Издательство Юрайт, 2023. — 415 с. — (Высшее образование). — ISBN 978-5-534-15965-3. — Текст : электронный // Образовательная платформа Юрайт [сайт]. — URL: <https://urait.ru/bcode/510373> (дата обращения: 13.11.2023).
4. *Петрова, Р. Г.* Гендерология и феминология : учебник для вузов / Р. Г. Петрова. — 7-е изд., перераб. и доп. — Москва : Издательство Юрайт, 2023. — 207 с. — (Высшее образование). — ISBN 978-5-534-13231-1. — Текст : электронный // Образовательная платформа Юрайт [сайт]. — URL: <https://urait.ru/bcode/519309> (дата обращения: 13.11.2023).
5. *Сорокоумова, Е. А.* Гендерная психология. Я-концепция в становлении личности младшего школьника : учебное пособие для вузов / Е. А. Сорокоумова, Е. А. Талакова. — 2-е изд. — Москва : Издательство Юрайт, 2023. — 151 с. — (Высшее образование). — ISBN 978-5-534-06707-1. — Текст : электронный // Образовательная платформа Юрайт [сайт]. — URL: <https://urait.ru/bcode/516376> (дата обращения: 13.11.2023).

6. Солдатова, Е. Л. Психология развития и возрастная психология. Онтогенез и дизонтогенез : учебник для вузов / Е. Л. Солдатова, Г. Н. Лаврова. — 2-е изд., перераб. и доп. — Москва : Издательство Юрайт, 2023. — 384 с. — (Высшее образование). — ISBN 978-5-534-08007-0. — Текст : электронный // Образовательная платформа Юрайт [сайт]. — URL: <https://urait.ru/bcode/514734> (дата обращения: 13.11.2023).

### **Задания для самостоятельной работы к Разделу 3**

#### **Вопросы для самостоятельной работы к разделу 3**

1. Общая характеристика гендерной психологии как науки.
2. Понятия «гендер» и «пол».
3. Сущность и содержание гендерного подхода.
4. Междисциплинарный характер гендерных исследований.
5. Особенности использования гендерного подхода в педагогике.
6. Общественное развитие и гендерные роли.
7. Влияние взрослых на гендерную социализацию детей и подростков.
8. Гендерная идентичность и ее связь с биологическим полом.
9. Школа и гендерные стереотипы.
10. Сверстники и гендерная идентификация.

#### **Литература для самостоятельного изучения к Разделу 3.**

1. Гендерная психология и педагогика : учебник и практикум для вузов / О. И. Ключко [и др.] ; под общей редакцией О. И. Ключко. — Москва : Издательство Юрайт, 2023. — 404 с. — (Высшее образование). — ISBN 978-5-9916-9954-9. — Текст : электронный // Образовательная платформа Юрайт [сайт]. — URL: <https://urait.ru/bcode/512493> (дата обращения: 13.11.2023).
2. Психология детей младшего школьного возраста : учебник и практикум для вузов / З. И. Айгумова [и др.] ; под общей редакцией А. С. Обухова. — Москва : Издательство Юрайт, 2023. — 424 с. — (Высшее образование). — ISBN 978-5-534-00595-0. — Текст : электронный // Образовательная платформа Юрайт [сайт]. — URL: <https://urait.ru/bcode/511034> (дата обращения: 13.11.2023).
3. Психология развития и возрастная психология : учебник и практикум для вузов / Л. А. Головей [и др.] ; под общей редакцией Л. А. Головей. — 2-е изд., испр. — Москва : Издательство Юрайт, 2023. — 415 с. — (Высшее образование). — ISBN 978-5-534-15965-3. — Текст : электронный // Образовательная платформа Юрайт [сайт]. — URL: <https://urait.ru/bcode/510373> (дата обращения: 13.11.2023).
4. *Петрова, Р. Г.* Гендерология и феминология : учебник для вузов / Р. Г. Петрова. — 7-е изд., перераб. и доп. — Москва : Издательство Юрайт, 2023. — 207 с. — (Высшее образование). — ISBN 978-5-534-13231-1. — Текст : электронный // Образовательная платформа Юрайт [сайт]. — URL: <https://urait.ru/bcode/519309> (дата обращения: 13.11.2023).
5. *Сорокоумова, Е. А.* Гендерная психология. Я-концепция в становлении личности младшего школьника : учебное пособие для вузов / Е. А. Сорокоумова, Е. А. Талакова. — 2-е изд. — Москва : Издательство Юрайт, 2023. — 151 с. — (Высшее образование). — ISBN 978-5-534-06707-1. — Текст : электронный // Образовательная платформа Юрайт [сайт]. — URL: <https://urait.ru/bcode/516376> (дата обращения: 13.11.2023).
6. Солдатова, Е. Л. Психология развития и возрастная психология. Онтогенез и дизонтогенез : учебник для вузов / Е. Л. Солдатова, Г. Н. Лаврова. — 2-е изд., перераб. и

доп. — Москва : Издательство Юрайт, 2023. — 384 с. — (Высшее образование). — ISBN 978-5-534-08007-0. — Текст : электронный // Образовательная платформа Юрайт [сайт]. — URL: <https://urait.ru/bcode/514734> (дата обращения: 13.11.2023).

#### **Задания для самостоятельной работы к Разделу 4**

1. Вопросы для самостоятельной работы к разделу 4
2. Эволюция представлений о сексуальности.
3. Представления о нормах сексуальности в доисторический период.
4. Феномены и нормы сексуального поведения в мифах и культах древнейших и современных примитивных культур.
5. Первые принципы правовой регуляции сексуального поведения в Греции.
6. Отношение к сексуальности в различных традициях средневековья.
7. Формирование естественно-научных представлений о сексуальности в XXв.
8. Первая концепция науки о сексуальности в книге «Сексуальная жизнь нашего времени в ее отношениях к современной культуре» И. Блоха.
9. Развитие науки о сексуальности в России в начале XXв.
10. Становление отечественной сексологии как науки.
11. Проблематика нормирования сексуального поведения в современном обществе.
12. Особенности правовой регуляции сексуального поведения в современном отечественном законодательстве.
13. Сексуальность как феномен междисциплинарного исследования.

#### **Литература для самостоятельного изучения к Разделу 4.**

1. Гендерная психология и педагогика : учебник и практикум для вузов / О. И. Ключко [и др.] ; под общей редакцией О. И. Ключко. — Москва : Издательство Юрайт, 2023. — 404 с. — (Высшее образование). — ISBN 978-5-9916-9954-9. — Текст : электронный // Образовательная платформа Юрайт [сайт]. — URL: <https://urait.ru/bcode/512493> (дата обращения: 13.11.2023).
2. Психология детей младшего школьного возраста : учебник и практикум для вузов / З. И. Айгумова [и др.] ; под общей редакцией А. С. Обухова. — Москва : Издательство Юрайт, 2023. — 424 с. — (Высшее образование). — ISBN 978-5-534-00595-0. — Текст : электронный // Образовательная платформа Юрайт [сайт]. — URL: <https://urait.ru/bcode/511034> (дата обращения: 13.11.2023).
3. Психология развития и возрастная психология : учебник и практикум для вузов / Л. А. Головей [и др.] ; под общей редакцией Л. А. Головей. — 2-е изд., испр. — Москва : Издательство Юрайт, 2023. — 415 с. — (Высшее образование). — ISBN 978-5-534-15965-3. — Текст : электронный // Образовательная платформа Юрайт [сайт]. — URL: <https://urait.ru/bcode/510373> (дата обращения: 13.11.2023).
4. *Петрова, Р. Г.* Гендерология и феминология : учебник для вузов / Р. Г. Петрова. — 7-е изд., перераб. и доп. — Москва : Издательство Юрайт, 2023. — 207 с. — (Высшее образование). — ISBN 978-5-534-13231-1. — Текст : электронный // Образовательная платформа Юрайт [сайт]. — URL: <https://urait.ru/bcode/519309> (дата обращения: 13.11.2023).
5. *Сорокоумова, Е. А.* Гендерная психология. Я-концепция в становлении личности младшего школьника : учебное пособие для вузов / Е. А. Сорокоумова, Е. А. Талакова. —

2-е изд. — Москва : Издательство Юрайт, 2023. — 151 с. — (Высшее образование). — ISBN 978-5-534-06707-1. — Текст : электронный // Образовательная платформа Юрайт [сайт]. — URL: <https://urait.ru/bcode/516376> (дата обращения: 13.11.2023).

6. Солдатова, Е. Л. Психология развития и возрастная психология. Онтогенез и дизонтогенез : учебник для вузов / Е. Л. Солдатова, Г. Н. Лаврова. — 2-е изд., перераб. и доп. — Москва : Издательство Юрайт, 2023. — 384 с. — (Высшее образование). — ISBN 978-5-534-08007-0. — Текст : электронный // Образовательная платформа Юрайт [сайт]. — URL: <https://urait.ru/bcode/514734> (дата обращения: 13.11.2023).

### **3.3. Методические указания к самостоятельной работе по дисциплине**

Освоение слушателями программы предполагает изучение материалов дисциплин в ходе самостоятельной работы.

Для успешного освоения дисциплины и достижения поставленных целей необходимо внимательно ознакомиться с рабочей программой дисциплины, доступной в электронной информационно-образовательной среде РГСУ.

Следует обратить внимание на списки основной и дополнительной литературы, на предлагаемые преподавателем ресурсы информационно-телекоммуникационной сети Интернет. Эта информация необходима для самостоятельной работы обучающегося.

Для более углубленного изучения темы задания для самостоятельной работы рекомендуется выполнять параллельно с изучением данной темы. При выполнении заданий по возможности используйте наглядное представление материала.

Самостоятельная работа включает разнообразный комплекс видов и форм работы обучающихся.

#### ***Написание реферата (доклада).***

##### *Требования к структуре реферата (доклада):*

Работа должна содержать систематизацию и краткое изложение материала из не менее 5-и литературных источников (монографий, научных статей и докладов) по выбранной теме.

##### *Основные требования к оформлению:*

Структура доклада (реферата): 1) титульный лист; 2) содержание (в нем последовательно указываются названия пунктов доклада (реферата), указываются страницы, с которых начинается каждый пункт); 3) введение (формулируется суть исследуемой проблемы, обосновывается выбор темы, определяются ее значимость и актуальность, указываются цель и задачи доклада (реферата), дается характеристика используемой литературы); 4) основная часть (каждый раздел ее доказательно раскрывает исследуемый вопрос); 5) выводы и заключение (подводятся итоги или делается обобщенный вывод по теме доклада (реферата)); 6) литература.

Доклад (реферат) оформляется на одной стороне листа белой бумаги формата А4 (210x297 мм). Интервал межстрочный -полуторный. Цвет шрифта - черный. Гарнитура шрифта основного текста - «Times New Roman» или аналогичная. Кегль (размер) от 12 до 14 пунктов. Размеры полей страницы (не менее): правое 10 мм, верхнее – 15 мм, нижнее – 20 мм, левое - 25 мм. Формат абзаца: полное выравнивание («по ширине»). Отступ красной строки одинаковый по всему тексту – 15 мм. Страницы должны быть пронумерованы с учётом титульного листа (на титульном листе номер страницы не ставится). В работах используются цитаты, статистические материалы. Эти данные оформляются в виде сносок (ссылок и примечаний). Внутритекстовые, подстрочные и затекстовые библиографические ссылки должны оформляться в соответствии с ГОСТ Р 7.0.5-2008 «Библиографическая ссылка». Общие требования и правила составления».

Реферат (доклад) сдается в бумажном и электронном виде (10 - 20 печатных страниц).

При проверке реферата (доклада) на антиплагиат - [www.antiplagiat.ru](http://www.antiplagiat.ru) - (более 50% заимствований) работа не принимается.

#### ***Выполнение тестовых заданий.***



Тестовые задания содержат вопросы и 3-4 варианта ответа по базовым положениям изучаемой темы, составлены с расчетом на знания, полученные слушателями в процессе изучения темы.

Тестовые задания выполняются в письменной или электронной форме и сдаются преподавателю, ведущему дисциплину.

#### ***Написание эссе.***

Эссе - вид самостоятельной исследовательской работы обучающихся, с целью углубления и закрепления теоретических знаний и освоения практических навыков. Цель эссе состоит в развитии самостоятельного творческого мышления и письменного изложения собственных мыслей. При написании эссе слушатель должен представить развернутый письменный ответ на теоретический или практический актуальный вопрос, объявленный преподавателем в аудитории непосредственно перед ее написанием. В процессе написания эссе разрешается пользоваться нормативно-правовыми актами, конспектом лекций (в печатном виде). Использование интернет-ресурсов не допускается. Темы эссе преподаватель предлагает из числа тех, которые слушатели уже рассматривали на лекциях или семинарских занятиях, исходя из содержания заданий в составе оценочных средств. По решению преподавателя, в качестве темы эссе может быть выбрана одна или несколько тем, которые могут быть распределены между слушателями по желанию.

Эссе проводится письменно, по объему не более 3-х печатных листов.

Требования к оформлению эссе:

Эссе выполняется на компьютере (гарнитура Times New Roman, шрифт 14) через 1,5 интервала с полями: верхнее, нижнее – 2; правое – 3; левое – 1,5. Отступ первой строки абзаца – 1,25. Сноски – постраничные. Таблицы и рисунки встраиваются в текст работы. При этом обязательный заголовок таблицы надо размещать над табличным полем, а рисунки сопровождать подрисуночными подписями. При включении в эссе нескольких таблиц и/или рисунков их нумерация обязательна. Обязательна и нумерация страниц. Их целесообразно проставлять внизу страницы – по середине или в правом углу. Номер страницы не ставится на титульном листе, но в общее число страниц он включается. Объем эссе, без учета приложений, не должен превышать 5 страниц. Значительное превышение установленного объема является недостатком работы и указывает на то, что слушатель не сумел отобрать и переработать необходимый материал.

Работа должна содержать собственные умозаключения по сути поставленной проблемы, включать самостоятельно проведенный анализ по сути этой проблемы, выводы, обобщающие авторскую позицию по поставленной проблеме.

### **РАЗДЕЛ 4. ОЦЕНОЧНЫЕ МАТЕРИАЛЫ ПО ДИСЦИПЛИНЕ**

#### **4.1. Форма промежуточной аттестации обучающегося по дисциплине**

Контрольным мероприятием промежуточной аттестации обучающихся по дисциплине является экзамен, который проводится в устной форме.

#### **4.2. Оценочные материалы, определяющие процедуры оценивания знаний, умений, навыков и (или) опыта деятельности, характеризующих этапы формирования компетенций**

##### **4.2.1. Организационные основы применения балльно-рейтинговой системы оценки успеваемости обучающихся по дисциплине**

Оценка качества освоения обучающимися дисциплины реализуется в формате балльно-рейтинговой системы оценки успеваемости обучающихся (БРСО).

БРСО в ходе текущего контроля успеваемости и промежуточной аттестации осуществляется по 100-балльной шкале.

Академический рейтинг обучающегося по дисциплине складывается из результатов:

– текущего контроля успеваемости (максимальный текущий рейтинг обучающегося 80 рейтинговых баллов;

– промежуточной аттестации (максимальный рубежный рейтинг обучающегося 20 рейтинговых баллов.

Условия оценки освоения обучающимся дисциплины в формате БРСО доводятся преподавателем до сведения обучающихся на первом учебном занятии, а также размещены в свободном доступе в электронной информационно-образовательной среде Университета.

#### **4.2.2. Проведение текущего контроля успеваемости обучающихся по дисциплине в соответствии с балльно-рейтинговой системой оценки успеваемости обучающегося**

В течение учебного семестра до промежуточной аттестации на основании утвержденной рабочей программы дисциплины формируется текущий рейтинг обучающегося. Текущий рейтинг обучающегося складывается как сумма рейтинговых баллов, полученных им в течение учебного семестра по всем видам учебных занятий по дисциплине.

В процессе текущего контроля оцениваются следующие действия обучающегося, направленные на освоение компетенций в рамках изучения учебной дисциплины:

– академическая активность (посещаемость учебных занятий, самостоятельное изучение содержания учебной дисциплины в электронной информационно-образовательной среде, соблюдение сроков сдачи практических заданий и текущих контрольных мероприятий и др.);

– выполнение и сдача текущих и итогового практических заданий (эссе, рефераты, творческие задания, кейс-задания, лабораторные работы, расчетные задания и др., активное участие в групповых интерактивных занятиях (дискуссии, WiKi-проекты и др.), защита проектов и др.);

– прохождение рубежей текущего контроля, включая соблюдение графика их прохождения в электронной информационно-образовательной среде.

Для планирования расчета текущего рейтинга обучающегося используются следующие пропорции:

<b>Вид учебного действия</b>	<b>Максимальная рейтинговая оценка, баллов</b>
академическая активность	10
практические задания	40
<i>из них: текущие практические задания</i>	20
<i>итоговое практическое задание</i>	20
рубежи текущего контроля	30
<b><i>ИТОГО:</i></b>	<b>80</b>

В течение учебного семестра по дисциплине обучающимся должен быть накоплен текущий рейтинг не менее 52 рейтинговых баллов (65% от максимального значения текущего рейтинга).

Необходимыми условиями допуска обучающегося к промежуточной аттестации по дисциплине являются положительное прохождение обучающимся не менее 65% рубежей текущего контроля с накоплением не менее 65% максимального рейтингового балла за каждый рубеж текущего контроля и положительное выполнение итогового практического задания с накоплением не менее 65% максимального рейтингового балла, установленного за итоговое практическое задание.

Невыполнение вышеуказанных условий является текущей академической задолженностью, которая должна быть ликвидирована обучающимся до контрольного мероприятия промежуточной аттестации.

Сведения о наличии у обучающихся текущей академической задолженности, сроках и порядке добора рейтинговых баллов для её ликвидации доводятся до обучающихся педагогическим работником.

В случае неликвидации текущей академической задолженности, педагогический работник обязан во время контрольного мероприятия промежуточной аттестации поставить

обучающемуся 0 рейтинговых баллов. В этом случае ликвидация текущей академической задолженности возможна в периоды проведения повторной промежуточной аттестации.

#### **4.2.3. Проведение промежуточной аттестации обучающихся по дисциплине в соответствии с балльно-рейтинговой системой оценки успеваемости обучающегося**

Промежуточная аттестация по дисциплине проводится в соответствии с Положением о промежуточной аттестации обучающихся по основным профессиональным образовательным программам в Российском государственном социальном университете и Положением о балльно-рейтинговой системе оценки успеваемости обучающихся по основным профессиональным образовательным программам в Российском государственном социальном университете в действующей редакции.

На промежуточную аттестацию отводится 20 рейтинговых баллов.

Ответы обучающегося на контрольном мероприятии промежуточной аттестации оцениваются педагогическим работником по 20 - балльной шкале, а итоговая оценка по дисциплине выставляется по пятибалльной системе для дифференцированного зачета.

Критерии выставления оценки определяются Положением о балльно-рейтинговой системе оценки успеваемости обучающихся по основным профессиональным образовательным программам высшего образования - программам магистратуры в Российском государственном социальном университете.

В процессе определения рубежного рейтинга обучающегося используется следующая шкала:

<b>Рубежный рейтинг</b>	<b>Критерии оценки освоения обучающимся учебной дисциплины в ходе контрольных мероприятий промежуточной аттестации</b>
19-20 рейтинговых баллов	обучающийся глубоко и прочно усвоил программный материал, исчерпывающе, последовательно, грамотно и логически стройно его излагает, тесно увязывает с задачами и будущей деятельностью, не затрудняется с ответом при видоизменении задания, свободно справляется с задачами и практическими заданиями, правильно обосновывает принятые решения, умеет самостоятельно обобщать и излагать материал, не допуская ошибок
16-18 рейтинговых баллов	обучающийся твердо знает программный материал, грамотно и по существу излагает его, не допуская существенных неточностей в ответе на вопрос, может правильно применять теоретические положения и владеет необходимыми умениями и навыками при выполнении практических заданий
13-15 рейтинговых баллов	обучающийся освоил основной материал, но не знает отдельных деталей, допускает неточности, недостаточно правильные формулировки, нарушает последовательность в изложении программного материала и испытывает затруднения в выполнении практических заданий
1-12 рейтинговых баллов	обучающийся не знает значительной части программного материала, допускает существенные ошибки, с большими затруднениями выполняет практические задания
0 рейтинговых баллов	не аттестован

#### **4.3. Перечень заданий для проведения текущей и промежуточной оценки знаний, умений, навыков и (или) опыта деятельности, характеризующих этапы формирования компетенций**

##### **4.3.1. Оценочные материалы для проведения текущей аттестации и рубежного контроля, обучающихся по дисциплине**

##### **Перечень вопросов рубежного контроля и текущей аттестации**

№ п/п	Контролируемые разделы, дисциплины	Код контролируемой компетенции	Форма рубежного контроля	Вопросы/задания рубежного контроля
1	<b>Раздел 1.</b> Основные теории психосексуального развития	ОПК-1; ПК-4	Контрольная работа	<ol style="list-style-type: none"> <li>1. Биопсихологическая теория влечений/инстинктов.</li> <li>2. Психодинамическая теория.</li> <li>3. Стадии психосексуального развития.</li> <li>4. Проблема возраста и возрастная периодизация.</li> <li>5. Психологические трудности пубертатного развития: образ тела, раннее и позднее половое развитие, субъективная половая конформность.</li> <li>6. Сексуальное развитие в онтогенезе. Стадии сексуального развития.</li> </ol>
2.	<b>Раздел 2.</b> Этапы психосексуального развития	ОПК-1; ПК-4	Контрольная работа	<ol style="list-style-type: none"> <li>1. Аспекты полового развития: развитие репродуктивной системы.</li> <li>2. Развитие сексуальности.</li> <li>3. Развитие осознания половой принадлежности и полоспецифичного поведения.</li> <li>4. Схема формирования пола (генетический, гонадный, гормональный, морфологический, пол воспитания, пол самоосознания).</li> </ol>
3.	<b>Раздел 3.</b> Гендерная психология. Общая характеристика, изменения и развитие.	ОПК-1; ПК-4	Контрольная работа	<ol style="list-style-type: none"> <li>1. Основы гендерного подхода в педагогике: принципы природосообразности и культуросообразности; учет социальных потребностей современного общества.</li> <li>2. Понятия «гендерная роль», «гендерная система».</li> <li>3. Изменение положения женщин в различных цивилизациях. Социальный статус российских женщин: гендерно-исторический аспект.</li> <li>4. Специфика гендерных ролей в советский период.</li> </ol>

				<ul style="list-style-type: none"> <li>5. Общество и человек.</li> <li>6. Социальные и гендерные роли. Гендерная роль и социальный статус.</li> <li>7. Гендерная система. Цивилизационное развитие и объективный характер изменения гендерных ролей и положения женщины в обществе и семье. Особенности изменения гендерной системы и положения женщин в России.</li> </ul>
4.	<p><b>Раздел 4. История изучения сексуальности. Культурально-исторические аспекты сексуальных норм</b></p>	ОПК-1; ПК-4	Контроль ная работа	<ul style="list-style-type: none"> <li>1. Проблематика нормирования сексуального поведения в современном обществе.</li> <li>2. Особенности правовой регуляции сексуального поведения в современном отечественном законодательстве.</li> <li>3. Сексуальность как феномен междисциплинарного исследования.</li> <li>4. Междисциплинарный подход к изучению сексуальности.</li> <li>5. Проблема сексуальности психологии.</li> <li>6. Формы проявления сексуальности. Пол и гендер соотношение понятий.</li> <li>7. Репродукция и сексуальность.</li> <li>8. Методологические и методические проблемы исследования сексуальности.</li> <li>9. Сексуальность как психический феномен.</li> <li>10. Психология сексуальности в системе психологического знания. Основные психологические подходы к объяснению процессов и явлений сексуального поведения.</li> </ul>

**4.3.2. Оценочные материалы для проведения промежуточной аттестации обучающихся по дисциплине**

**Вопросы/задания для проведения промежуточной аттестации обучающихся по дисциплине**

<b>Коды контролируемой компетенций</b>	<b>Вопросы /задания</b>
ОПК-1; ПК-4	<ol style="list-style-type: none"><li>1. Биопсихологическая теория влечений/инстинктов.</li><li>2. Психодинамическая теория.</li><li>3. Стадии психосексуального развития.</li><li>4. Проблема возраста и возрастная периодизация.</li><li>5. Психологические трудности пубертатного развития: образ тела, раннее и позднее половое развитие, субъективная половая конформность.</li><li>6. Сексуальное развитие в онтогенезе.</li><li>7. Стадии сексуального развития.</li><li>8. Аспекты полового развития: развитие репродуктивной системы.</li><li>9. Развитие сексуальности.</li><li>10. Развитие осознания половой принадлежности и полоспецифичного поведения.</li><li>11. Схема формирования пола (генетический, гонадный, гормональный, морфологический, пол воспитания, пол самоосознания).</li><li>12. Основы гендерного подхода в педагогике: принципы природосообразности и культуросообразности; учет социальных потребностей современного общества.</li><li>13. Понятия «гендерная роль», «гендерная система».</li><li>14. Изменение положения женщин в различных цивилизациях. Социальный статус российских женщин: гендерно-исторический аспект.</li><li>15. Специфика гендерных ролей в советский период.</li><li>16. Общество и человек.</li><li>17. Социальные и гендерные роли. Гендерная роль и социальный статус.</li><li>18. Гендерная система. Цивилизационное развитие и объективный характер изменения гендерных ролей и положения женщины в обществе и семье.</li><li>19. Особенности изменения гендерной системы и положения женщин в России.</li><li>20. Проблематика нормирования сексуального поведения в современном обществе.</li><li>21. Особенности правовой регуляции сексуального поведения в современном отечественном законодательстве.</li><li>22. Сексуальность как феномен междисциплинарного исследования.</li><li>23. Междисциплинарный подход к изучению сексуальности.</li><li>24. Проблема сексуальности психологии.</li><li>25. Формы проявления сексуальности.</li><li>26. Пол и гендер соотношение понятий.</li><li>27. Репродукция и сексуальность.</li><li>28. Методологические и методические проблемы исследования сексуальности.</li><li>29. Сексуальность как психический феномен.</li><li>30. Психология сексуальности в системе психологического знания.</li><li>31. Основные психологические подходы к объяснению процессов и</li></ol>

	явлений сексуального поведения.
--	---------------------------------

## РАЗДЕЛ 5. УСЛОВИЯ РЕАЛИЗАЦИИ ДИСЦИПЛИНЫ

### 5.1. Перечень основной и дополнительной учебной литературы для освоения дисциплины

#### 5.1.1. Основная литература

1. Гендерная психология и педагогика : учебник и практикум для вузов / О. И. Ключко [и др.] ; под общей редакцией О. И. Ключко. — Москва : Издательство Юрайт, 2023. — 404 с. — (Высшее образование). — ISBN 978-5-9916-9954-9. — Текст : электронный // Образовательная платформа Юрайт [сайт]. — URL: <https://urait.ru/bcode/512493> (дата обращения: 13.11.2023).
2. Психология детей младшего школьного возраста : учебник и практикум для вузов / З. И. Айгумова [и др.] ; под общей редакцией А. С. Обухова. — Москва : Издательство Юрайт, 2023. — 424 с. — (Высшее образование). — ISBN 978-5-534-00595-0. — Текст : электронный // Образовательная платформа Юрайт [сайт]. — URL: <https://urait.ru/bcode/511034> (дата обращения: 13.11.2023).
3. Психология развития и возрастная психология : учебник и практикум для вузов / Л. А. Головей [и др.] ; под общей редакцией Л. А. Головей. — 2-е изд., испр. — Москва : Издательство Юрайт, 2023. — 415 с. — (Высшее образование). — ISBN 978-5-534-15965-3. — Текст : электронный // Образовательная платформа Юрайт [сайт]. — URL: <https://urait.ru/bcode/510373> (дата обращения: 13.11.2023).

#### 5.1.2. Дополнительная литература

1. *Петрова, Р. Г.* Гендерология и феминология : учебник для вузов / Р. Г. Петрова. — 7-е изд., перераб. и доп. — Москва : Издательство Юрайт, 2023. — 207 с. — (Высшее образование). — ISBN 978-5-534-13231-1. — Текст : электронный // Образовательная платформа Юрайт [сайт]. — URL: <https://urait.ru/bcode/519309> (дата обращения: 13.11.2023).
2. *Сорокоумова, Е. А.* Гендерная психология. Я-концепция в становлении личности младшего школьника : учебное пособие для вузов / Е. А. Сорокоумова, Е. А. Талакова. — 2-е изд. — Москва : Издательство Юрайт, 2023. — 151 с. — (Высшее образование). — ISBN 978-5-534-06707-1. — Текст : электронный // Образовательная платформа Юрайт [сайт]. — URL: <https://urait.ru/bcode/516376> (дата обращения: 13.11.2023).
3. *Солдатова, Е. Л.* Психология развития и возрастная психология. Онтогенез и дизонтогенез : учебник для вузов / Е. Л. Солдатова, Г. Н. Лаврова. — 2-е изд., перераб. и доп. — Москва : Издательство Юрайт, 2023. — 384 с. — (Высшее образование). — ISBN 978-5-534-08007-0. — Текст : электронный // Образовательная платформа Юрайт [сайт]. — URL: <https://urait.ru/bcode/514734> (дата обращения: 13.11.2023).

### 5.2 Перечень ресурсов информационно-коммуникационной сети «Интернет», необходимых для освоения дисциплины

№	Название электронного	Описание электронного ресурса	Используемый для работы адрес
---	-----------------------	-------------------------------	-------------------------------

	<b>ресурса</b>		
1.	ЭБС «Университетская библиотека онлайн»	Электронная библиотека, обеспечивающая доступ высших и средних учебных заведений, публичных библиотек и корпоративных пользователей к наиболее востребованным материалам по всем отраслям знаний от ведущих российских издательств	<a href="http://biblioclub.ru/">http://biblioclub.ru/</a>
2.	Научная электронная библиотека eLIBRARY.ru	Крупнейший российский информационно-аналитический портал в области науки, технологии, медицины и образования, содержащий рефераты и полные тексты более 34 млн научных публикаций и патентов	<a href="http://elibrary.ru/">http://elibrary.ru/</a>
3.	Образовательная платформа Юрайт	Электронно-библиотечная система для ВУЗов, ССУЗов, обеспечивающая доступ к учебникам, учебной и методической литературе по различным дисциплинам.	<a href="https://urait.ru/">https://urait.ru/</a>
4.	База данных "EastView"	Полнотекстовая база данных периодических изданий	<a href="https://dlib.eastview.com">https://dlib.eastview.com</a>
5.	Электронная библиотека "Grebennikon"	Библиотека предоставляет доступ более чем к 30 журналам, выпускаемых Издательским домом "Гребенников".	<a href="https://grebennikon.ru/">https://grebennikon.ru/</a>

### **5.3 Методические указания для обучающихся по освоению дисциплины**

Освоение обучающимся дисциплины предполагает изучение материалов дисциплины на аудиторных занятиях и в ходе самостоятельной работы. Аудиторные занятия проходят в форме лекций, семинаров, практических и лабораторных занятий.

При подготовке к аудиторным занятиям необходимо помнить особенности каждой формы его проведения.

Подготовка к учебному занятию лекционного типа заключается в следующем.

С целью обеспечения успешного обучения обучающийся должен готовиться к лекции, поскольку она является важнейшей формой организации учебного процесса, поскольку:

- знакомит с новым учебным материалом;
- разъясняет учебные элементы, трудные для понимания;
- систематизирует учебный материал;
- ориентирует в учебном процессе.

С этой целью:

- внимательно прочитайте материал предыдущей лекции;
- ознакомьтесь с учебным материалом по учебнику и учебным пособиям с темой прочитанной лекции;
- внесите дополнения к полученным ранее знаниям по теме лекции на полях лекционной тетради;
- запишите возможные вопросы, которые вы зададите лектору на лекции по материалу изученной лекции;
- постарайтесь уяснить место изучаемой темы в своей подготовке;
- узнайте тему предстоящей лекции (по тематическому плану, по информации лектора) и запишите информацию, которой вы владеете по данному вопросу.

Подготовка к занятию семинарского типа

При подготовке и работе во время проведения занятий семинарского типа следует обратить внимание на следующие моменты: на процесс предварительной подготовки, на работу во время занятия, обработку полученных результатов, исправление полученных замечаний.

Предварительная подготовка к учебному занятию семинарского типа заключается в изучении теоретического материала в отведенное для самостоятельной работы время,



ознакомление с инструктивными материалами с целью осознания задач лабораторной работы/практического занятия, техники безопасности при работе с приборами, веществами.

Работа во время проведения учебного занятия семинарского типа включает:

- консультирование студентов преподавателями и вспомогательным персоналом с целью предоставления исчерпывающей информации, необходимой для самостоятельного выполнения предложенных преподавателем задач, ознакомление с правилами техники безопасности при работе в лаборатории;

- самостоятельное выполнение заданий согласно обозначенной учебной программой тематики.

#### **5.4 Информационно-технологическое обеспечение образовательного процесса по дисциплины**

##### **5.4.1. Средства информационных технологий**

1. Персональные компьютеры;
2. Средства доступа в Интернет;
3. Проектор.

##### **5.4.2. Лицензионное и свободно распространяемое программное обеспечение, в том числе отечественного производства:**

1. Операционная система: Astra Linux SE
2. Пакет офисных программ: LibreOffice
3. Справочная система Консультант+
4. Okular или Acrobat Reader DC
5. Ark или 7-zip
6. User Gate
7. TrueConf (client)

##### **5.4.3. Информационные справочные системы и профессиональные базы данных**

<b>№</b>	<b>Название электронного ресурса</b>	<b>Описание электронного ресурса</b>	<b>Используемый для работы адрес</b>
1.	ЭБС «Университетская библиотека онлайн»	Электронная библиотека, обеспечивающая доступ высших и средних учебных заведений, публичных библиотек и корпоративных пользователей к наиболее востребованным материалам по всем отраслям знаний от ведущих российских издательств	<a href="http://biblioclub.ru/">http://biblioclub.ru/</a>
2.	Научная электронная библиотека eLIBRARY.ru	Крупнейший российский информационно-аналитический портал в области науки, технологии, медицины и образования, содержащий рефераты и полные тексты более 34 млн научных публикаций и патентов	<a href="http://elibrary.ru/">http://elibrary.ru/</a>
3.	Образовательная платформа Юрайт	Электронно-библиотечная система для ВУЗов, ССУЗов, обеспечивающая доступ к учебникам, учебной и методической литературе по различным дисциплинам.	<a href="https://urait.ru/">https://urait.ru/</a>
4.	База данных "EastView"	Полнотекстовая база данных периодических изданий	<a href="https://dlib.eastview.com">https://dlib.eastview.com</a>
5.	Электронная библиотека "Grebennikon"	Библиотека предоставляет доступ более чем к 30 журналам, выпускаемых Издательским домом "Гребенников".	<a href="https://grebennikon.ru/">https://grebennikon.ru/</a>

## **5.5. Материально-техническое обеспечение образовательного процесса по дисциплине**

Для изучения дисциплины используются:

**Учебная аудитория для занятий лекционного типа** оснащена специализированной мебелью (стол для преподавателя, парты, стулья, доска для написания мелом); техническими средствами обучения (видеопроекционное оборудование, средства звуковоспроизведения, экран и имеющие выход в сеть Интернет), а также (при наличии) демонстрационными печатными пособиями (указать какими, например, таблицы «Основная грамматика английского языка»), экранно-звуковыми средствами обучения (указать какими, например, CD «Разговорный английский»), демонстрационными материалами (указать какими, например, комплект демонстрационных материалов (фолий) «Страноведение. США»), видеофильмами DVD (указать какими).

**Учебная аудитория для занятий семинарского типа:** оснащена специализированной мебелью (стол для преподавателя, парты, стулья, доска для написания мелом); техническими средствами обучения (видеопроекционное оборудование, средства звуковоспроизведения, экран и имеющие выход в сеть Интернет), а также (при наличии) демонстрационными печатными пособиями (указать какими, например, таблицы «Основная грамматика английского языка»), экранно-звуковыми средствами обучения (указать какими, например, CD «Разговорный английский»), демонстрационными материалами (указать какими, например, комплект демонстрационных материалов (фолий) «Страноведение. США»), видеофильмами DVD (указать какими).

**Помещения для самостоятельной работы обучающихся:** оснащены специализированной мебелью (парты, стулья) техническими средствами обучения (персональные компьютеры с доступом в сеть Интернет и обеспечением доступа в электронно-информационную среду университета, программным обеспечением).

## **5.6. Образовательные технологии**

При реализации дисциплины применяются различные образовательные технологии, в том числе технологии электронного обучения.

Освоение дисциплины предусматривает использование в учебном процессе активных и интерактивных форм проведения учебных занятий в форме (компьютерных симуляций, деловых и ролевых игр, разбор конкретных ситуаций, психологические и иные тренинги) в сочетании с внеаудиторной работой с целью формирования и развития **профессиональных** навыков обучающихся.

При освоении дисциплины предусмотрено применением электронного обучения и дистанционных образовательных технологий.

Учебные часы дисциплины предусматривают классическую контактную работу преподавателя с обучающимся в аудитории и контактную работу посредством электронной информационно-образовательной среды в синхронном и асинхронном режиме (вне аудитории) посредством применения возможностей компьютерных технологий (электронная почта, электронный учебник, тестирование, вебинар, видеофильм, презентация, форум и др.).

В рамках дисциплины предусмотрены встречи с руководителями и работниками организаций, деятельность которых связана с *направленностью/ специализацией* реализуемой основной профессиональной образовательной программы.

### ЛИСТ РЕГИСТРАЦИИ ИЗМЕНЕНИЙ

№ п/п	Содержание изменения	Реквизиты документа об утверждении изменения	Дата введения изменения
1.	Обсуждена и рекомендована к утверждению на основании решения Ученого совета факультета и Федерального государственного образовательного стандарта высшего профессионального образования 44.04.02. «Психолого-педагогическое образование» (магистратура), утвержденного приказом Министерства образования и науки Российской Федерации № 127 от 22.02.	Протокол заседания Ученого совета РГСУ № 11 от 26 апреля 2023 г.	01.09.2023
2.	*	Протокол заседания Ученого совета факультета № _____ от «____» _____ 20____ года	____.____.____
3.	*	Протокол заседания Ученого совета факультета № _____ от «____» _____ 20____ года	____.____.____
4.	*	Протокол заседания Ученого совета факультета № _____ от «____» _____ 20____ года	____.____.____



Министерство науки и высшего образования Российской Федерации  
Федеральное государственное бюджетное образовательное  
учреждение  
высшего образования  
«Российский государственный социальный университет»

«УТВЕРЖДАЮ»  
Декан факультета социальных и  
политических наук

Е.А. Петрова

26 апреля 2023 г.

**РАБОЧАЯ ПРОГРАММА ДИСЦИПЛИНЫ  
ЭТАПЫ ФОРМИРОВАНИЯ СЕКСУАЛЬНОСТИ И РОЛЬ СЕМЬИ В ГАРМОНИЧНОМ  
РАЗВИТИИ РЕБЕНКА**

**Направление подготовки (специальность)**  
*«44.04.02 Психолого-педагогическое образование»*

**Направленность (специализация)**  
*«Психолого-педагогическое просвещение и профилактика проблем в сфере полового воспитания»*

**ОБРАЗОВАТЕЛЬНАЯ ПРОГРАММА ВЫСШЕГО ОБРАЗОВАНИЯ - ПРОГРАММА  
МАГИСТРАТУРЫ**

**Форма обучения**  
*Очно-заочная,  
заочная*

Москва 2023

## СОДЕРЖАНИЕ

<b>РАЗДЕЛ 1. ПАСПОРТ РАБОЧЕЙ ПРОГРАММЫ ДИСЦИПЛИНЫ.....</b>	<b>4</b>
1.1 Цель и задачи дисциплины.....	4
1.2 Планируемые результаты обучения по дисциплине в рамках планируемых результатов освоения основной профессиональной образовательной программы высшего образования – программы магистратуры соотнесенные с установленными индикаторами достижения компетенций .....	4
<b>РАЗДЕЛ 2. СТРУКТУРА И СОДЕРЖАНИЕ ДИСЦИПЛИНЫ .....</b>	<b>7</b>
2.1 Объем дисциплины, включая контактную работу обучающегося с педагогическими работниками и самостоятельную работу обучающегося .....	7
2.2. Учебно-тематический план дисциплины .....	7
2.3. Содержание дисциплины.....	9
<b>РАЗДЕЛ 3. УЧЕБНО-МЕТОДИЧЕСКОЕ ОБЕСПЕЧЕНИЕ САМОСТОЯТЕЛЬНОЙ РАБОТЫ ОБУЧАЮЩИХСЯ ПО ДИСЦИПЛИНЕ.....</b>	<b>9</b>
3.1. Виды самостоятельной работы обучающихся по дисциплине .....	10
3.2. Задания для самостоятельной работы .....	10
3.3. Методические указания к самостоятельной работе по дисциплине .....	10
<b>РАЗДЕЛ 4. ОЦЕНОЧНЫЕ МАТЕРИАЛЫ ПО ДИСЦИПЛИНЕ.....</b>	<b>13</b>
4.1. Форма промежуточной аттестации обучающегося по дисциплине .....	13
4.2. Оценочные материалы, определяющие процедуры оценивания знаний, умений, навыков и (или) опыта деятельности, характеризующих этапы формирования компетенций .....	13
4.2.1. Организационные основы применения балльно-рейтинговой системы оценки успеваемости обучающихся по дисциплине .....	13
4.2.2. Проведение текущего контроля успеваемости обучающихся по дисциплине в соответствии с балльно-рейтинговой системой оценки успеваемости обучающегося .....	14
4.2.3. Проведение промежуточной аттестации обучающихся по дисциплине в соответствии с балльно-рейтинговой системой оценки успеваемости обучающегося.....	15
4.3. Перечень заданий для проведения текущей и промежуточной оценки знаний, умений, навыков и (или) опыта деятельности, характеризующих этапы формирования компетенций....	16
4.3.1. Оценочные материалы для проведения текущей аттестации и рубежного контроля, обучающихся по дисциплине .....	16
4.3.2. Оценочные материалы для проведения промежуточной аттестации обучающихся по дисциплине .....	17
<b>РАЗДЕЛ 5. УСЛОВИЯ РЕАЛИЗАЦИИ ДИСЦИПЛИНЫ.....</b>	<b>17</b>
5.1. Перечень основной и дополнительной учебной литературы для освоения дисциплины... ..	17
5.1.1. Основная литература .....	17
5.1.2. Дополнительная литература .....	18
5.2 Перечень ресурсов информационно-коммуникационной сети «Интернет», необходимых для освоения дисциплины .....	18
5.3 Методические указания для обучающихся по освоению дисциплины .....	18
5.4 Информационно-технологическое обеспечение образовательного процесса по дисциплины .....	19
5.4.1. Средства информационных технологий.....	19
5.4.2. Лицензионное и свободно распространяемое программное обеспечение, в том числе отечественного производства: .....	19
5.4.3. Информационные справочные системы и профессиональные базы данных .....	19
5.5. Материально-техническое обеспечение образовательного процесса по дисциплине .....	20
5.6. Образовательные технологии .....	20
<b>ЛИСТ РЕГИСТРАЦИИ ИЗМЕНЕНИЙ .....</b>	<b>22</b>

Рабочая программа дисциплины «Б1.В.02 Этапы формирования сексуальности и роль семьи в гармоничном развитии ребенка» разработана на основании федерального государственного образовательного стандарта высшего образования – *магистратуры* по направлению подготовки 44.04.02. «Психолого-педагогическое образование» (*магистратура*), утвержденного приказом Министерства образования и науки Российской Федерации № 127 от 22.02.2018, учебного плана по основной профессиональной образовательной программе высшего образования - программы магистратуры по направлению подготовки 44.04.02. «Психолого-педагогическое образование» (далее ОПОП)

Рабочая программа дисциплины разработана рабочей группой в составе: доктора псих. наук.. проф. Е.А. Петровой, к.псих. наук, доцента Н.А. Филиной

Рабочая программа обсуждена и утверждена на Ученом совете факультета социальных и политических наук Протокол № 11 от «26» апреля 2023 года.

Декан факультета  
Заведующий кафедрой  
Психологии, конфликтологии и  
бихевиористики, д.психол.н.,  
профессор



Е.А. Петрова

(подпись)

Рабочая программа дисциплины (модуля) рекомендована к утверждению представителями организаций-работодателей:

ГБУ «Московские социальные центры,  
Г. Москва, заместитель директора



В.Н. Каменских

(подпись)

ГБОУ РОЦ №76, г. Москва,  
Начальник отдела инновационного развития



А.Ю. Нестерова

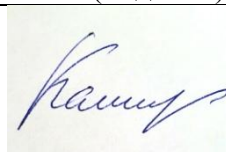
Кандидат психологических наук,  
руководитель центра психологического  
консультирования БФ "Твой Ангел"  
(не РГСУ)



М.В. Логинова

(подпись)

Д-р психол. наук, профессор кафедры  
психологии, конфликтологии,  
бихевиористики  
факультета политических и социальных  
наук



Д.В. Каширский

(подпись)

## РАЗДЕЛ 1. ПАСПОРТ РАБОЧЕЙ ПРОГРАММЫ ДИСЦИПЛИНЫ

### 1.1 Цель и задачи дисциплины

Цель дисциплины заключается в освоение студентами знаний о закономерностях формирования и проявлений сексуальности в психологическом, физиологическом и социальном аспектах.

Задачи учебной дисциплины:

- освоение методологических оснований, категориального аппарата современного системного междисциплинарного подхода к исследованию системообразующих качеств сексуального здоровья человека;
- изучение психологических и медицинских аспектов сексуальности человека, ее нарушений и возможностей коррекции;
- ознакомление с социокультурными, психологическими, социальнопсихологическими факторами нарушения сексуального здоровья;
- обучение общим принципам и концепциям полового воспитания детей на разных возрастных этапах;
- формирование умений психологического анализа сексуальных дисгармоний.

**1.2 Планируемые результаты обучения по дисциплине в рамках планируемых результатов освоения основной профессиональной образовательной программы высшего образования – программы *магистратуры* соотнесенные с установленными индикаторами достижения компетенций**

Процесс освоения дисциплины направлен на формирование у обучающихся следующих компетенций: ОПК-3; ОПК-6; ПК-2 в соответствии с учебным планом.

В результате освоения дисциплины обучающийся должен демонстрировать следующие результаты:

Код компетенции Формулировка компетенции	Код и наименование индикатора достижения компетенции	Результаты обучения
<b>ОПК-3</b> Способен проектировать организацию совместной и индивидуальной учебной и воспитательной деятельности обучающихся, в том числе с особыми образовательными потребностями	ОПК-3.1 Знает: современное законодательство в области образования, требования ФГОС общего образования, современные методики и технологии организации образовательной (учебной и воспитательной) деятельности, принципы и содержание теории педагогического проектирования; общие закономерности развития ребенка, современные педагогические технологии реализации деятельностного и компетентностного подходов с учетом возрастных и индивидуальных особенностей обучающихся, в том числе с особыми образовательными потребностями; содержание примерных основных образовательных программ, индивидуальные и групповые	<i>Знать:</i> современное законодательство в области образования, требования ФГОС общего образования, современные методики и технологии организации образовательной (учебной и воспитательной) деятельности, принципы и содержание теории педагогического проектирования, общие закономерности развития ребенка, современные педагогические технологии реализации деятельностного и компетентностного подходов с учетом возрастных и индивидуальных особенностей обучающихся, в том числе с особыми образовательными потребностями, содержание примерных основных образовательных программ, индивидуальные и групповые

	<p>технологии обучения и воспитания; знает и имеет представление об основных физиологических и психологических особенностях обучающихся с особыми образовательными потребностями.</p>	<p>технологии обучения и воспитания, знает и имеет представление об основных физиологических и психологических особенностях обучающихся с особыми образовательными потребностями.</p>
	<p>ОПК-3.2 Умеет: планировать и организовывать учебную и воспитательную деятельность сообразно с возрастными и психо-физиологическими особенностями и индивидуальными образовательными потребностями обучающихся, осуществлять учебное сотрудничество и совместную учебную деятельность; организовывать самостоятельную деятельность обучающихся, в том числе учебно-исследовательскую и проектную; планировать и осуществлять учебный процесс в соответствии с основной общеобразовательной программой, отбирать различные виды учебных задач (учебно-познавательных, учебно-практических, учебно-игровых) и организовывать их решение (в индивидуальной или групповой форме) в соответствии с уровнем познавательного и личностного развития обучающихся.</p>	<p><i>Уметь:</i> планировать и организовывать учебную и воспитательную деятельность сообразно с возрастными и психо-физиологическими особенностями и индивидуальными образовательными потребностями обучающихся, осуществлять учебное сотрудничество и совместную учебную деятельность, организовывать самостоятельную деятельность обучающихся, в том числе учебно-исследовательскую и проектную, планировать и осуществлять учебный процесс в соответствии с основной общеобразовательной программой, отбирать различные виды учебных задач (учебно-познавательных, учебно-практических, учебно-игровых) и организовывать их решение (в индивидуальной или групповой форме) в соответствии с уровнем познавательного и личностного развития обучающихся.</p>
	<p>ОПК-3.3 Владеет: принципами педагогического проектирования индивидуальных образовательных маршрутов; разработыванием и реализацией собственных (авторских) методических приемов обучения и воспитания с учетом контингента обучающихся с особыми образовательными потребностями; разработыванием учебных занятий с учетом особенностей обучаемого контингента,</p>	<p><i>Владеть:</i> принципами педагогического проектирования индивидуальных образовательных маршрутов, разработкой и реализацией собственных (авторских) методических приемов обучения и воспитания с учетом контингента обучающихся с особыми образовательными потребностями, разработыванием учебных занятий с учетом особенностей обучаемого контингента,</p>



	<p>использует в практике профессиональной деятельности современные информационно-коммуникационные технологии и СМИ; систематизацией, обобщением и использованием отечественного и зарубежного опыта организации совместной и индивидуальной учебной и воспитательной деятельности обучающихся; проведением анализа контингента обучающихся, уточнением и модифицированием планирования образовательного и воспитательного процесса; разработкой и реализацией методических приемов обучения и воспитания с учетом индивидуальных образовательных потребностей; разработкой учебных занятий с учетом особенностей обучаемого контингента, реализует групповые и индивидуальные технологии обучения и воспитания; планирование образовательным и воспитательным процессом для группы, класса и/или отдельных контингентов обучающихся с выдающимися способностями и/или особыми образовательными потребностями на основе имеющихся типовых программ и собственных разработок с учетом специфики состава обучающихся.</p>	<p>использованием в практике профессиональной деятельности современные информационно-коммуникационные технологии и СМИ, систематизацией, обобщением и использованием отечественного и зарубежного опыта организации совместной и индивидуальной учебной и воспитательной деятельности обучающихся, проведением анализа контингента обучающихся, уточнением и модифицированием планирования образовательного и воспитательного процесса, разрабатыванием и реализацией методических приемов обучения и воспитания с учетом индивидуальных образовательных потребностей, разрабатыванием учебных занятий с учетом особенностей обучаемого контингента, реализацией групповых и индивидуальных технологий обучения и воспитания, планированием образовательного и воспитательного процесса для группы, класса и/или отдельных контингентов обучающихся с выдающимися способностями и/или особыми образовательными потребностями на основе имеющихся типовых программ и собственных разработок с учетом специфики состава обучающихся.</p>
<p><b>ОПК-6</b> Способен разрабатывать и реализовывать комплексные программы предоставления психологических услуг по индивидуальному, семейному и групповому психологическому консультированию в соответствии с потребностями и целями клиента.</p>	<p>ОПК-6.1 Знает: методы индивидуального, семейного и группового психологического консультирования.</p> <p>ОПК-6.2 Умеет: разрабатывать комплексные программы предоставления психологических услуг по индивидуальному, семейному и групповому психологическому консультированию.</p> <p>ОПК-6.3 Владеет: навыками реализации комплексных</p>	<p><i>Знать:</i> методы индивидуального, семейного и группового психологического консультирования.</p> <p><i>Уметь:</i> разрабатывать комплексные программы предоставления психологических услуг по индивидуальному, семейному и групповому психологическому консультированию.</p> <p><i>Владеть:</i> навыками реализации комплексных программ</p>

	программ предоставления психологических услуг по индивидуальному, семейному и групповому психологическому консультированию в соответствии с потребностями и целями клиента.	предоставления психологических услуг по индивидуальному, семейному и групповому психологическому консультированию в соответствии с потребностями и целями клиента.
<b>ПК-2</b> Способен проводить мониторинг и анализ безопасности образовательной среды	ПК-2.1 Знает: понятие и виды образовательной среды; применяет знания технологий психологической экспертизы (оценки) комфортности и безопасности образовательной среды образовательных организаций.	<i>Знать:</i> понятие и виды образовательной сред, применять знания технологий психологической экспертизы (оценки) комфортности и безопасности образовательной среды образовательных организаций.
	ПК-2.2 Умеет: применять техники психологической оценки комфортности и психологической безопасности образовательной среды.	<i>Уметь:</i> применять техники психологической оценки комфортности и психологической безопасности образовательной среды.
	ПК-2.3 Владеет: направлениями и средствами создания психологически комфортной и безопасной образовательной среды.	<i>Владеть:</i> направлениями и средствами создания психологически комфортной и безопасной образовательной среды.

## РАЗДЕЛ 2. СТРУКТУРА И СОДЕРЖАНИЕ ДИСЦИПЛИНЫ

### 2.1 Объем дисциплины, включая контактную работу обучающегося с педагогическими работниками и самостоятельную работу обучающегося

Общая трудоемкость дисциплины составляет 2 зачетные единицы.

#### Очно-заочная форма обучения

Вид учебной работы	Всего часов	Семестры			
		1	2	3	4
<b>Контактная работа обучающихся с педагогическими работниками</b>	<b>24</b>		<b>24</b>		
Лекционные занятия	12		12		
<i>из них: в форме практической подготовки</i>					
Практические занятия	12		12		
<i>из них: в форме практической подготовки</i>					
Лабораторные занятия					
<i>из них: в форме практической подготовки</i>					
Иная контактная работа					
<i>из них: в форме практической подготовки</i>					
<b>Самостоятельная работа обучающихся</b>	<b>39</b>		<b>39</b>		
<b>Контроль промежуточной аттестации</b>	<b>9</b>		<b>9</b>		
Форма промежуточной аттестации экзамен					
<b>ОБЪЕМ ДИСЦИПЛИНЫ В ЧАСАХ</b>	<b>72</b>		<b>72</b>		

#### Заочная форма обучения

Вид учебной работы	Всего часов	Сессии 1 курс			
		1	2	3	4
<b>Контактная работа обучающихся с педагогическими</b>	<b>8</b>	<b>4</b>	<b>4</b>		

<b>работниками</b>				
Лекционные занятия	4	4		
<i>из них: в форме практической подготовки</i>				
Практические занятия	4		4	
<i>из них: в форме практической подготовки</i>				
Лабораторные занятия				
<i>из них: в форме практической подготовки</i>				
Иная контактная работа				
<i>из них: в форме практической подготовки</i>				
<b>Самостоятельная работа обучающихся</b>	<b>60</b>	<b>32</b>	<b>28</b>	
<b>Контроль промежуточной аттестации</b>	<b>4</b>		<b>4</b>	
Форма промежуточной аттестации экзамен				
<b>ОБЪЕМ ДИСЦИПЛИНЫ В ЧАСАХ</b>	<b>72</b>	<b>36</b>	<b>36</b>	

## 2.2. Учебно-тематический план дисциплины

### Очно-заочная форма обучения

Раздел, тема	Виды учебной работы, академических часов									
	Всего	Самостоятельная работа	Контактная работа обучающихся с педагогическими работниками							
			Всего	Лекционные занятия <i>из них: в форме практической подготовки</i>	Практические занятия <i>из них: в форме практической подготовки</i>	Лабораторные занятия <i>из них: в форме практической подготовки</i>	Иная контактная работа <i>из них: в форме практической подготовки</i>			
<b>Раздел 1.</b> Этапы формирования сексуальности. Возрастные особенности сексуальности.	32	20	12	6		6				
<b>Раздел 2.</b> Влияние внутрисемейных факторов на формирование индивидуальности ребенка. Детско-родительские отношения в семье.	31	19	12	6		6				
<b>Контроль промежуточной аттестации (час)</b>	<b>9</b>									<b>9</b>
<b>Общий объем, часов</b>	<b>72</b>	<b>39</b>	<b>24</b>	<b>12</b>		<b>12</b>				<b>9</b>

*Заочная форма обучения*

Раздел, тема	Виды учебной работы, академических часов									
	Всего	Самостоятельная работа	Контактная работа обучающихся с педагогическими работниками							
			Всего	Лекционные занятия <i>из них: в форме практической подготовки</i>	Практические занятия <i>из них: в форме практической подготовки</i>	Лабораторные занятия <i>из них: в форме практической подготовки</i>	Иная контактная работа <i>из них: в форме практической подготовки</i>			
Раздел 1. Этапы формирования сексуальности. Возрастные особенности сексуальности.	34	30	4	2		2				
Раздел 2. Влияние внутрисемейных факторов на формирование индивидуальности ребенка. Детско-родительские отношения в семье.	34	30	4	2		2				
Контроль промежуточной аттестации (час)	4								4	
<b>Общий объем, часов</b>	<b>72</b>	<b>60</b>	<b>8</b>	<b>4</b>		<b>4</b>			<b>4</b>	

**2.3. Содержание дисциплины**

**РАЗДЕЛ 1. ЭТАПЫ ФОРМИРОВАНИЯ СЕКСУАЛЬНОСТИ. ВОЗРАСТНЫЕ ОСОБЕННОСТИ СЕКСУАЛЬНОСТИ.**

**Перечень изучаемых элементов содержания:** Периоды формирования сексуальности (Васильченко, Маслов, Ботнева). Закономерности психосексуального развития. Задачи этапа формирования полового самосознания. Психотравма детского возраста как принцип сексуальных нарушений. Этап формирования стереотипа полоролевого поведения: Сюжетные полоролевые игры. Задачи эдипального периода. Гиперролевое поведение и трансформация половой роли – нарушение стереотипов полоролевого поведения.

**ЗАДАНИЯ К ПРАКТИЧЕСКИМ ЗАНЯТИЯМ РАЗДЕЛА 1**

**Тема практического занятия:** Младенческая сексуальность. Сексуальность в раннем детском возрасте (от двух до пяти лет). Сексуальность в младшем школьном возрасте. Половое созревание в пубертате. Подростковая и юношеская сексуальность. Сексуальная активность.

**Форма практического задания:** кейс

**РУБЕЖНЫЙ КОНТРОЛЬ К РАЗДЕЛУ 1**

**форма рубежного контроля – контрольная работа**

## РАЗДЕЛ 2. ВЛИЯНИЕ ВНУТРИСЕМЕЙНЫХ ФАКТОРОВ НА ФОРМИРОВАНИЕ ИНДИВИДУАЛЬНОСТИ РЕБЕНКА. ДЕТСКО-РОДИТЕЛЬСКИЕ ОТНОШЕНИЯ В СЕМЬЕ.

**Перечень изучаемых элементов содержания:** Теория У. Тоумена о ролевых позициях детей в семье. Влияние разницы в возрасте между детьми в семье и установок родителей на формирование личности и индивидуальности ребенка. Содержание концепций У. Тоумена, А.В. Черникова, Т.А. Думитрашку. Психологические проблемы детей в семьях одиноких матерей.

### ЗАДАНИЯ К ПРАКТИЧЕСКИМ ЗАНЯТИЯМ РАЗДЕЛА 2

**Тема практического занятия:** Специфика семейного воспитания. Факторы влияния семьи на социализацию личности. Характеристика психолого-педагогических факторов воспитания детей (В.С. Торохтий). Понятие о стиле родительского воспитания. Классификация стилей родительского поведения Д. Бомринд.

**Форма практического задания:** кейс

### РУБЕЖНЫЙ КОНТРОЛЬ К РАЗДЕЛУ 2

форма рубежного контроля – контрольная работа

## РАЗДЕЛ 3. УЧЕБНО-МЕТОДИЧЕСКОЕ ОБЕСПЕЧЕНИЕ САМОСТОЯТЕЛЬНОЙ РАБОТЫ ОБУЧАЮЩИХСЯ ПО ДИСЦИПЛИНЕ

### 3.1. Виды самостоятельной работы обучающихся по дисциплине

#### *Очно-заочная формы обучения*

Раздел, тема	Количество часов	Вид самостоятельной работы
Раздел 1. Этапы формирования сексуальности. Возрастные особенности сексуальности.	20	кейс
Раздел 2. Влияние внутрисемейных факторов на формирование индивидуальности ребенка. Детско-родительские отношения в семье.	19	кейс
<b>Общий объем по модулю/семестру, часов</b>	<b>39</b>	
<b>Общий объем по дисциплине, часов</b>	<b>39</b>	

#### *Заочная формы обучения*

Раздел, тема	Количество часов	Вид самостоятельной работы
Раздел 1. Этапы формирования сексуальности. Возрастные особенности сексуальности.	30	кейс
Раздел 2. Влияние внутрисемейных факторов на формирование индивидуальности ребенка. Детско-родительские отношения в семье.	30	кейс
<b>Общий объем по модулю/семестру, часов</b>	<b>60</b>	
<b>Общий объем по дисциплине, часов</b>	<b>60</b>	

### 3.2. Задания для самостоятельной работы

#### Задания для самостоятельной работы к Разделу 1

##### Вопросы для самостоятельной работы

1. Сексуальные игры.
2. Пубертатная мастурбация.
3. Сексуальность раннего зрелого возраста.
4. Физиология проявления зрелой сексуальности (либидо, эрекция, эякуляция, оргазм, поллюции, мастурбация, сексуальный эксцесс, УФР, половая абстиненция).
5. Понятие «половой конституции».
6. Мотивообразование сексуального поведения.

7. Типология сексуальной мотивации
8. Стадии формирования либидо.
9. Формирование сексуальной ориентации.

### **Литература для самостоятельного изучения к Разделу 1.**

1. Мамайчук И.И. Психологическая экспертиза в практике клинического психолога. Часть 1. Психологическая экспертиза в системе здравоохранения и образования: Учебное пособие
2. Санкт-Петербургский государственный университет — (Высшее образование). — ISBN 978-5-534-08318-7. — Текст : электронный // Образовательная платформа Юрайт [сайт]. — URL: <https://urait.ru/bcode/514297> (дата обращения: 07.04.2023).
3. Сапогов, В. М. Теория и методика правовоспитательной работы с детьми, оставшимися без попечения родителей : учебное пособие для вузов / В. М. Сапогов. — 2-е изд. — Москва : Издательство Юрайт, 2023. — 192 с. — (Высшее образование). — ISBN 978-5-534-13092-8. — Текст : электронный // Образовательная платформа Юрайт [сайт]. — URL: <https://urait.ru/bcode/518461> (дата обращения: 05.11.2023).
4. Токарская, Л. В. Психология семьи. Психологическое сопровождение процесса усыновления : учебное пособие для вузов / Л. В. Токарская. — Москва : Издательство Юрайт, 2022. — 136 с. — (Высшее образование). — ISBN 978-5-534-09914-0. — Текст : электронный // Образовательная платформа Юрайт [сайт]. — URL: <https://urait.ru/bcode/492166> (дата обращения: 05.11.2023).
5. Шульга, Т. И. Психологическое сопровождение семьи : учебное пособие для вузов / Т. И. Шульга. — 2-е изд. — Москва : Издательство Юрайт, 2023. — 141 с. — (Высшее образование). — ISBN 978-5-534-13529-9. — Текст : электронный // Образовательная платформа Юрайт [сайт]. — URL: <https://urait.ru/bcode/519330> (дата обращения: 05.11.2023).
6. Якимова, Т. В. Психология семьи : учебник и практикум для академического бакалавриата / Т. В. Якимова. — Москва : Издательство Юрайт, 2023. — 346 с. — (Высшее образование). — ISBN 978-5-534-16445-9. — Текст : электронный // Образовательная платформа Юрайт [сайт]. — URL: <https://urait.ru/bcode/531079> (дата обращения: 13.11.2023).

### **Задания для самостоятельной работы к Разделу 2**

#### **Вопросы для самостоятельной работы к разделу 2**

1. Стили родительского поведения (по Д. Бомрид): авторитетный, авторитарный, либеральный, индифферентный; характеристика их воздействия на ребенка.
2. Влияние стилей семейного воспитания (предупредительный, контролирующий, сочувствующий, гармоничный попустительский, состязательный, рассудительный) на формирование личности ребенка (по Н.И. Дереклеевой).
3. Характеристика типов семейного воспитания по В.И. Гарбузову, А. Е. Личко, Э.Г. Эйдемиллеру.
4. Типология семей с разным воспитательным потенциалом Г.М. Миньковского.
5. Влияние стиля родительского воспитания на развитие личности ребенка.
6. Типология неправильного воспитания.

### **Литература для самостоятельного изучения к Разделу 2.**

1. Мамайчук И.И. Психологическая экспертиза в практике клинического психолога. Часть 1. Психологическая экспертиза в системе здравоохранения и образования: Учебное пособие
2. Санкт-Петербургский государственный университет — (Высшее образование). — ISBN 978-5-534-08318-7. — Текст : электронный // Образовательная платформа Юрайт [сайт]. — URL: <https://urait.ru/bcode/514297> (дата обращения: 07.04.2023).

3. Сапогов, В. М. Теория и методика правовоспитательной работы с детьми, оставшимися без попечения родителей : учебное пособие для вузов / В. М. Сапогов. — 2-е изд. — Москва : Издательство Юрайт, 2023. — 192 с. — (Высшее образование). — ISBN 978-5-534-13092-8. — Текст : электронный // Образовательная платформа Юрайт [сайт]. — URL: <https://urait.ru/bcode/518461> (дата обращения: 05.11.2023).
4. Токарская, Л. В. Психология семьи. Психологическое сопровождение процесса усыновления : учебное пособие для вузов / Л. В. Токарская. — Москва : Издательство Юрайт, 2022. — 136 с. — (Высшее образование). — ISBN 978-5-534-09914-0. — Текст : электронный // Образовательная платформа Юрайт [сайт]. — URL: <https://urait.ru/bcode/492166> (дата обращения: 05.11.2023).
5. Шульга, Т. И. Психологическое сопровождение семьи : учебное пособие для вузов / Т. И. Шульга. — 2-е изд. — Москва : Издательство Юрайт, 2023. — 141 с. — (Высшее образование). — ISBN 978-5-534-13529-9. — Текст : электронный // Образовательная платформа Юрайт [сайт]. — URL: <https://urait.ru/bcode/519330> (дата обращения: 05.11.2023).
6. Якимова, Т. В. Психология семьи : учебник и практикум для академического бакалавриата / Т. В. Якимова. — Москва : Издательство Юрайт, 2023. — 346 с. — (Высшее образование). — ISBN 978-5-534-16445-9. — Текст : электронный // Образовательная платформа Юрайт [сайт]. — URL: <https://urait.ru/bcode/531079> (дата обращения: 13.11.2023).

### **3.3. Методические указания к самостоятельной работе по дисциплине**

Освоение слушателями программы предполагает изучение материалов дисциплин в ходе самостоятельной работы.

Для успешного освоения дисциплины и достижения поставленных целей необходимо внимательно ознакомиться с рабочей программой дисциплины, доступной в электронной информационно-образовательной среде РГСУ.

Следует обратить внимание на списки основной и дополнительной литературы, на предлагаемые преподавателем ресурсы информационно-телекоммуникационной сети Интернет. Эта информация необходима для самостоятельной работы обучающегося.

Для более углубленного изучения темы задания для самостоятельной работы рекомендуется выполнять параллельно с изучением данной темы. При выполнении заданий по возможности используйте наглядное представление материала.

Самостоятельная работа включает разнообразный комплекс видов и форм работы обучающихся.

#### ***Написание реферата (доклада).***

##### ***Требования к структуре реферата (доклада):***

Работа должна содержать систематизацию и краткое изложение материала из не менее 5-и литературных источников (монографий, научных статей и докладов) по выбранной теме.

Основные требования к оформлению:

Структура доклада (реферата): 1) титульный лист; 2) содержание (в нем последовательно указываются названия пунктов доклада (реферата), указываются страницы, с которых начинается каждый пункт); 3) введение (формулируется суть исследуемой проблемы, обосновывается выбор темы, определяются ее значимость и актуальность, указываются цель и задачи доклада (реферата), дается характеристика используемой литературы); 4) основная часть (каждый раздел ее доказательно раскрывает исследуемый вопрос); 5) выводы и заключение (подводятся итоги или делается обобщенный вывод по теме доклада (реферата)); 6) литература.

Доклад (реферат) оформляется на одной стороне листа белой бумаги формата А4 (210x297 мм). Интервал межстрочный -полуторный. Цвет шрифта - черный. Гарнитура шрифта основного текста - «Times New Roman» или аналогичная. Кегль (размер) от 12 до 14 пунктов. Размеры полей страницы (не менее): правое 10 мм, верхнее – 15 мм, нижнее – 20 мм, левое - 25 мм. Формат абзаца: полное выравнивание («по ширине»). Отступ красной строки одинаковый по всему тексту – 15 мм. Страницы должны быть пронумерованы с учётом титульного листа (на

титальном листе номер страницы не ставится). В работах используются цитаты, статистические материалы. Эти данные оформляются в виде сносок (ссылок и примечаний). Внутритекстовые, подстрочные и затекстовые библиографические ссылки должны оформляться в соответствии с ГОСТ Р 7.0.5-2008 «Библиографическая ссылка». Общие требования и правила составления».

Реферат (доклад) сдается в бумажном и электронном виде (10 - 20 печатных страниц).

При проверке реферата (доклада) на антиплагиат - [www.antiplagiat.ru](http://www.antiplagiat.ru) - (более 50% заимствований) работа не принимается.

#### ***Выполнение тестовых заданий.***

Тестовые задания содержат вопросы и 3-4 варианта ответа по базовым положениям изучаемой темы, составлены с расчетом на знания, полученные слушателями в процессе изучения темы.

Тестовые задания выполняются в письменной или электронной форме и сдаются преподавателю, ведущему дисциплину.

#### ***Написание эссе.***

Эссе - вид самостоятельной исследовательской работы обучающихся, с целью углубления и закрепления теоретических знаний и освоения практических навыков. Цель эссе состоит в развитии самостоятельного творческого мышления и письменного изложения собственных мыслей. При написании эссе слушатель должен представить развернутый письменный ответ на теоретический или практический актуальный вопрос, объявленный преподавателем в аудитории непосредственно перед ее написанием. В процессе написания эссе разрешается пользоваться нормативно-правовыми актами, конспектом лекций (в печатном виде). Использование интернет-ресурсов не допускается. Темы эссе преподаватель предлагает из числа тех, которые слушатели уже рассматривали на лекциях или семинарских занятиях, исходя из содержания заданий в составе оценочных средств. По решению преподавателя, в качестве темы эссе может быть выбрана одна или несколько тем, которые могут быть распределены между слушателями по желанию.

Эссе проводится письменно, по объему не более 3-х печатных листов.

Требования к оформлению эссе:

Эссе выполняется на компьютере (гарнитура Times New Roman, шрифт 14) через 1,5 интервала с полями: верхнее, нижнее – 2; правое – 3; левое – 1,5. Отступ первой строки абзаца – 1,25. Сноски – постраничные. Таблицы и рисунки встраиваются в текст работы. При этом обязательный заголовок таблицы надо размещать над табличным полем, а рисунки сопровождать подрисуночными подписями. При включении в эссе нескольких таблиц и/или рисунков их нумерация обязательна. Обязательна и нумерация страниц. Их целесообразно проставлять внизу страницы – по середине или в правом углу. Номер страницы не ставится на титульном листе, но в общее число страниц он включается. Объем эссе, без учета приложений, не должен превышать 5 страниц. Значительное превышение установленного объема является недостатком работы и указывает на то, что слушатель не сумел отобрать и переработать необходимый материал.

Работа должна содержать собственные умозаключения по сути поставленной проблемы, включать самостоятельно проведенный анализ по сути этой проблемы, выводы, обобщающие авторскую позицию по поставленной проблеме.

## **РАЗДЕЛ 4. ОЦЕНОЧНЫЕ МАТЕРИАЛЫ ПО ДИСЦИПЛИНЕ**

### **4.1. Форма промежуточной аттестации обучающегося по дисциплине**

Контрольным мероприятием промежуточной аттестации обучающихся по дисциплине является экзамен, который проводится в устной форме.

### **4.2. Оценочные материалы, определяющие процедуры оценивания знаний, умений, навыков и (или) опыта деятельности, характеризующих этапы формирования компетенций**

#### **4.2.1. Организационные основы применения балльно-рейтинговой системы оценки успеваемости обучающихся по дисциплине**

Оценка качества освоения обучающимися дисциплины реализуется в формате балльно-рейтинговой системы оценки успеваемости обучающихся (БРСО).



БРСО в ходе текущего контроля успеваемости и промежуточной аттестации осуществляется по 100-балльной шкале.

Академический рейтинг обучающегося по дисциплине складывается из результатов:

– текущего контроля успеваемости (максимальный текущий рейтинг обучающегося 80 рейтинговых баллов);

– промежуточной аттестации (максимальный рубежный рейтинг обучающегося 20 рейтинговых баллов).

Условия оценки освоения обучающимся дисциплины в формате БРСО доводятся преподавателем до сведения обучающихся на первом учебном занятии, а также размещены в свободном доступе в электронной информационно-образовательной среде Университета.

#### **4.2.2. Проведение текущего контроля успеваемости обучающихся по дисциплине в соответствии с балльно-рейтинговой системой оценки успеваемости обучающегося**

В течение учебного семестра до промежуточной аттестации на основании утвержденной рабочей программы дисциплины формируется текущий рейтинг обучающегося. Текущий рейтинг обучающегося складывается как сумма рейтинговых баллов, полученных им в течение учебного семестра по всем видам учебных занятий по дисциплине.

В процессе текущего контроля оцениваются следующие действия обучающегося, направленные на освоение компетенций в рамках изучения учебной дисциплины:

– академическая активность (посещаемость учебных занятий, самостоятельное изучение содержания учебной дисциплины в электронной информационно-образовательной среде, соблюдение сроков сдачи практических заданий и текущих контрольных мероприятий и др.);

– выполнение и сдача текущих и итогового практических заданий (эссе, рефераты, творческие задания, кейс-задания, лабораторные работы, расчетные задания и др., активное участие в групповых интерактивных занятиях (дискуссии, WiKi-проекты и др.), защита проектов и др.);

– прохождение рубежей текущего контроля, включая соблюдение графика их прохождения в электронной информационно-образовательной среде.

Для планирования расчета текущего рейтинга обучающегося используются следующие пропорции:

<b>Вид учебного действия</b>	<b>Максимальная рейтинговая оценка, баллов</b>
академическая активность	10
практические задания	40
<i>из них: текущие практические задания</i>	20
<i>итоговое практическое задание</i>	20
рубежи текущего контроля	30
<b><i>ИТОГО:</i></b>	<b>80</b>

В течение учебного семестра по дисциплине обучающимся должен быть накоплен текущий рейтинг не менее 52 рейтинговых баллов (65% от максимального значения текущего рейтинга).

Необходимыми условиями допуска обучающегося к промежуточной аттестации по дисциплине являются положительное прохождение обучающимся не менее 65% рубежей текущего контроля с накоплением не менее 65% максимального рейтингового балла за каждый рубеж текущего контроля и положительное выполнение итогового практического задания с накоплением не менее 65% максимального рейтингового балла, установленного за итоговое практическое задание.

Невыполнение вышеуказанных условий является текущей академической задолженностью, которая должна быть ликвидирована обучающимся до контрольного мероприятия промежуточной аттестации.

Сведения о наличии у обучающихся текущей академической задолженности, сроках и порядке добора рейтинговых баллов для её ликвидации доводятся до обучающихся педагогическим работником.

В случае неликвидации текущей академической задолженности, педагогический работник обязан во время контрольного мероприятия промежуточной аттестации поставить обучающемуся 0 рейтинговых баллов. В этом случае ликвидация текущей академической задолженности возможна в периоды проведения повторной промежуточной аттестации.

#### **4.2.3. Проведение промежуточной аттестации обучающихся по дисциплине в соответствии с балльно-рейтинговой системой оценки успеваемости обучающегося**

Промежуточная аттестация по дисциплине проводится в соответствии с Положением о промежуточной аттестации обучающихся по основным профессиональным образовательным программам в Российском государственном социальном университете и Положением о балльно-рейтинговой системе оценки успеваемости обучающихся по основным профессиональным образовательным программам в Российском государственном социальном университете в действующей редакции.

На промежуточную аттестацию отводится 20 рейтинговых баллов.

Ответы обучающегося на контрольном мероприятии промежуточной аттестации оцениваются педагогическим работником по 20 - балльной шкале, а итоговая оценка по дисциплине выставляется по пятибалльной системе для дифференцированного зачета.

Критерии выставления оценки определяются Положением о балльно-рейтинговой системе оценки успеваемости обучающихся по основным профессиональным образовательным программам высшего образования - программам магистратуры в Российском государственном социальном университете.

В процессе определения рубежного рейтинга обучающегося используется следующая шкала:

<b>Рубежный рейтинг</b>	<b>Критерии оценки освоения обучающимся учебной дисциплины в ходе контрольных мероприятий промежуточной аттестации</b>
19-20 рейтинговых баллов	обучающийся глубоко и прочно усвоил программный материал, исчерпывающе, последовательно, грамотно и логически стройно его излагает, тесно увязывает с задачами и будущей деятельностью, не затрудняется с ответом при видоизменении задания, свободно справляется с задачами и практическими заданиями, правильно обосновывает принятые решения, умеет самостоятельно обобщать и излагать материал, не допуская ошибок
16-18 рейтинговых баллов	обучающийся твердо знает программный материал, грамотно и по существу излагает его, не допуская существенных неточностей в ответе на вопрос, может правильно применять теоретические положения и владеет необходимыми умениями и навыками при выполнении практических заданий
13-15 рейтинговых баллов	обучающийся освоил основной материал, но не знает отдельных деталей, допускает неточности, недостаточно правильные формулировки, нарушает последовательность в изложении программного материала и испытывает затруднения в выполнении практических заданий
1-12 рейтинговых баллов	обучающийся не знает значительной части программного материала, допускает существенные ошибки, с большими затруднениями выполняет практические задания
0 рейтинговых баллов	не аттестован

**4.3. Перечень заданий для проведения текущей и промежуточной оценки знаний, умений, навыков и (или) опыта деятельности, характеризующих этапы формирования компетенций**

**4.3.1. Оценочные материалы для проведения текущей аттестации и рубежного контроля, обучающихся по дисциплине**

**Перечень вопросов рубежного контроля и текущей аттестации**

<b>№ п/п</b>	<b>Контролируемые разделы, дисциплины</b>	<b>Код контролируемой компетенции</b>	<b>Форма рубежного контроля</b>	<b>Вопросы/задания рубежного контроля</b>
1	<b>Раздел 1.</b> Этапы формирования сексуальности. Возрастные особенности сексуальности.	ОПК-3; ОПК-6; ПК-2	Контроль ная работа	<ol style="list-style-type: none"> <li>1. Младенческая сексуальность.</li> <li>2. Сексуальность в раннем детском возрасте (от двух до пяти лет).</li> <li>3. Сексуальность в школьном возрасте.</li> <li>4. Сексуальность в пубертате.</li> <li>5. Сексуальность раннего зрелого возраста.</li> </ol>
2.	<b>Раздел 2.</b> Влияние внутрисемейных факторов на формирование индивидуальности ребенка. Детско-родительские отношения в семье.	ОПК-3; ОПК-6; ПК-2	Контроль ная работа	<ol style="list-style-type: none"> <li>1. Специфика семейного воспитания.</li> <li>2. Факторы влияния семьи на социализацию личности.</li> <li>3. Характеристика психолого-педагогических факторов воспитания детей (В.С. Торохтий).</li> <li>4. Понятие о стиле родительского воспитания.</li> <li>5. Классификация стилей родительского поведения Д. Бомринд.</li> <li>6. Типология семей с разным воспитательным потенциалом Г.М. Миньковского.</li> <li>7. Влияние стиля родительского воспитания на развитие личности ребенка.</li> <li>8. Типология неправильного воспитания.</li> </ol>

#### 4.3.2. Оценочные материалы для проведения промежуточной аттестации обучающихся по дисциплине

##### Вопросы/задания для проведения промежуточной аттестации обучающихся по дисциплине

Коды контролируемой компетенций	Вопросы /задания
ОПК-3; ОПК-6; ПК-2	<ol style="list-style-type: none"><li>1. Младенческая сексуальность.</li><li>2. Сексуальность в раннем детском возрасте (от двух до пяти лет).</li><li>3. Сексуальность в школьном возрасте.</li><li>4. Сексуальность в пубертате.</li><li>5. Сексуальность раннего зрелого возраста.</li><li>6. Специфика семейного воспитания.</li><li>7. Факторы влияния семьи на социализацию личности.</li><li>8. Характеристика психолого-педагогических факторов воспитания детей (В.С. Торохтий).</li><li>9. Понятие о стиле родительского воспитания.</li><li>10. Классификация стилей родительского поведения Д. Бомринд.</li><li>11. Типология семей с разным воспитательным потенциалом Г.М. Миньковского.</li><li>12. Влияние стиля родительского воспитания на развитие личности ребенка.</li><li>13. Типология неправильного воспитания.</li><li>14. Периоды формирования сексуальности (Васильченко, Маслов, Ботнева).</li><li>15. Закономерности психосексуального развития.</li><li>16. Задачи этапа формирования полового самосознания.</li><li>17. Психотравма детского возраста как принцип сексуальных нарушений.</li><li>18. Этап формирования стереотипа полоролевого поведения: Сюжетные полоролевые игры.</li><li>19. Задачи эдипального периода.</li><li>20. Гиперролевое поведение и трансформация половой роли – нарушение стереотипов полоролевого поведения.</li><li>21. Теория У. Тоумена о ролевых позициях детей в семье.</li><li>22. Влияние разницы в возрасте между детьми в семье и установок родителей на формирование личности и индивидуальности ребенка.</li><li>23. Содержание концепций У. Тоумена, А.В. Черникова, Т.А. Думитрашку.</li><li>24. Психологические проблемы детей в семьях одиноких матерей.</li></ol>

#### РАЗДЕЛ 5. УСЛОВИЯ РЕАЛИЗАЦИИ ДИСЦИПЛИНЫ

##### 5.1. Перечень основной и дополнительной учебной литературы для освоения дисциплины

###### 5.1.1. Основная литература

1. Мамайчук И.И. Психологическая экспертиза в практике клинического психолога. Часть 1. Психологическая экспертиза в системе здравоохранения и образования: Учебное пособие
2. Санкт-Петербургский государственный университет — (Высшее образование). — ISBN 978-5-534-08318-7. — Текст : электронный // Образовательная платформа Юрайт [сайт]. — URL: <https://urait.ru/bcode/514297> (дата обращения: 07.04.2023).
3. Сапогов, В. М. Теория и методика правовоспитательной работы с детьми, оставшимися без попечения родителей : учебное пособие для вузов / В. М. Сапогов. — 2-е изд. —

Москва : Издательство Юрайт, 2023. — 192 с. — (Высшее образование). — ISBN 978-5-534-13092-8. — Текст : электронный // Образовательная платформа Юрайт [сайт]. — URL: <https://urait.ru/bcode/518461> (дата обращения: 05.11.2023).

4. Токарская, Л. В. Психология семьи. Психологическое сопровождение процесса усыновления : учебное пособие для вузов / Л. В. Токарская. — Москва : Издательство Юрайт, 2022. — 136 с. — (Высшее образование). — ISBN 978-5-534-09914-0. — Текст : электронный // Образовательная платформа Юрайт [сайт]. — URL: <https://urait.ru/bcode/492166> (дата обращения: 05.11.2023).

### 5.1.2. Дополнительная литература

1. Шульга, Т. И. Психологическое сопровождение семьи : учебное пособие для вузов / Т. И. Шульга. — 2-е изд. — Москва : Издательство Юрайт, 2023. — 141 с. — (Высшее образование). — ISBN 978-5-534-13529-9. — Текст : электронный // Образовательная платформа Юрайт [сайт]. — URL: <https://urait.ru/bcode/519330> (дата обращения: 05.11.2023).
2. Якимова, Т. В. Психология семьи : учебник и практикум для академического бакалавриата / Т. В. Якимова. — Москва : Издательство Юрайт, 2023. — 346 с. — (Высшее образование). — ISBN 978-5-534-16445-9. — Текст : электронный // Образовательная платформа Юрайт [сайт]. — URL: <https://urait.ru/bcode/531079> (дата обращения: 13.11.2023).

## 5.2 Перечень ресурсов информационно-коммуникационной сети «Интернет», необходимых для освоения дисциплины

№	Название электронного ресурса	Описание электронного ресурса	Используемый для работы адрес
1.	ЭБС «Университетская библиотека онлайн»	Электронная библиотека, обеспечивающая доступ высших и средних учебных заведений, публичных библиотек и корпоративных пользователей к наиболее востребованным материалам по всем отраслям знаний от ведущих российских издательств	<a href="http://biblioclub.ru/">http://biblioclub.ru/</a>
2.	Научная электронная библиотека eLIBRARY.ru	Крупнейший российский информационно-аналитический портал в области науки, технологии, медицины и образования, содержащий рефераты и полные тексты более 34 млн научных публикаций и патентов	<a href="http://elibrary.ru/">http://elibrary.ru/</a>
3.	Образовательная платформа Юрайт	Электронно-библиотечная система для ВУЗов, ССУЗов, обеспечивающая доступ к учебникам, учебной и методической литературе по различным дисциплинам.	<a href="https://urait.ru/">https://urait.ru/</a>
4.	База данных "EastView"	Полнотекстовая база данных периодических изданий	<a href="https://dlib.eastview.com">https://dlib.eastview.com</a>
5.	Электронная библиотека "Grebennikon"	Библиотека предоставляет доступ более чем к 30 журналам, выпускаемых Издательским домом "Гребенников".	<a href="https://grebennikon.ru/">https://grebennikon.ru/</a>

### 5.3 Методические указания для обучающихся по освоению дисциплины

Освоение обучающимся дисциплины предполагает изучение материалов дисциплины на аудиторных занятиях и в ходе самостоятельной работы. Аудиторные занятия проходят в форме лекций, семинаров, практических и лабораторных занятий.

При подготовке к аудиторным занятиям необходимо помнить особенности каждой формы его проведения.

Подготовка к учебному занятию лекционного типа заключается в следующем.

С целью обеспечения успешного обучения обучающийся должен готовиться к лекции, поскольку она является важнейшей формой организации учебного процесса, поскольку:

- знакомит с новым учебным материалом;
- разъясняет учебные элементы, трудные для понимания;
- систематизирует учебный материал;
- ориентирует в учебном процессе.

С этой целью:

- внимательно прочитайте материал предыдущей лекции;
- ознакомьтесь с учебным материалом по учебнику и учебным пособиям с темой прочитанной лекции;
- внесите дополнения к полученным ранее знаниям по теме лекции на полях лекционной тетради;
- запишите возможные вопросы, которые вы зададите лектору на лекции по материалу изученной лекции;
- постарайтесь уяснить место изучаемой темы в своей подготовке;
- узнайте тему предстоящей лекции (по тематическому плану, по информации лектора) и запишите информацию, которой вы владеете по данному вопросу.

Подготовка к занятию семинарского типа

При подготовке и работе во время проведения занятий семинарского типа следует обратить внимание на следующие моменты: на процесс предварительной подготовки, на работу во время занятия, обработку полученных результатов, исправление полученных замечаний.

Предварительная подготовка к учебному занятию семинарского типа заключается в изучении теоретического материала в отведенное для самостоятельной работы время, ознакомление с инструктивными материалами с целью осознания задач лабораторной работы/практического занятия, техники безопасности при работе с приборами, веществами.

Работа во время проведения учебного занятия семинарского типа включает:

- консультирование студентов преподавателями и вспомогательным персоналом с целью предоставления исчерпывающей информации, необходимой для самостоятельного выполнения предложенных преподавателем задач, ознакомление с правилами техники безопасности при работе в лаборатории;
- самостоятельное выполнение заданий согласно обозначенной учебной программой тематики.

## **5.4 Информационно-технологическое обеспечение образовательного процесса по дисциплины**

### **5.4.1. Средства информационных технологий**

1. Персональные компьютеры;
2. Средства доступа в Интернет;
3. Проектор.

### **5.4.2. Лицензионное и свободно распространяемое программное обеспечение, в том числе отечественного производства:**

1. Операционная система: Astra Linux SE
2. Пакет офисных программ: LibreOffice
3. Справочная система Консультант+
4. Okular или Acrobat Reader DC
5. Ark или 7-zip
6. User Gate
7. TrueConf (client)

### **5.4.3. Информационные справочные системы и профессиональные базы данных**

<b>№</b>	<b>Название электронного ресурса</b>	<b>Описание электронного ресурса</b>	<b>Используемый для работы адрес</b>
1.	ЭБС	Электронная библиотека,	<a href="http://biblioclub.ru/">http://biblioclub.ru/</a>

	«Университетская библиотека онлайн»	обеспечивающая доступ высших и средних учебных заведений, публичных библиотек и корпоративных пользователей к наиболее востребованным материалам по всем отраслям знаний от ведущих российских издательств	
2.	Научная электронная библиотека eLIBRARY.ru	Крупнейший российский информационно-аналитический портал в области науки, технологии, медицины и образования, содержащий рефераты и полные тексты более 34 млн научных публикаций и патентов	<a href="http://elibrary.ru/">http://elibrary.ru/</a>
3.	Образовательная платформа Юрайт	Электронно-библиотечная система для ВУЗов, ССУЗов, обеспечивающая доступ к учебникам, учебной и методической литературе по различным дисциплинам.	<a href="https://urait.ru/">https://urait.ru/</a>
4.	База данных "EastView"	Полнотекстовая база данных периодических изданий	<a href="https://dlib.eastview.com">https://dlib.eastview.com</a>
5.	Электронная библиотека "Grebennikon"	Библиотека предоставляет доступ более чем к 30 журналам, выпускаемых Издательским домом "Гребенников".	<a href="https://grebennikon.ru/">https://grebennikon.ru/</a>

### 5.5. Материально-техническое обеспечение образовательного процесса по дисциплине

Для изучения дисциплины используются:

**Учебная аудитория для занятий лекционного типа** оснащена специализированной мебелью (стол для преподавателя, парты, стулья, доска для написания мелом); техническими средствами обучения (видеопроjectionное оборудование, средства звуковоспроизведения, экран и имеющие выход в сеть Интернет), а также (при наличии) демонстрационными печатными пособиями (указать какими, например, таблицы «Основная грамматика английского языка»), экранно-звуковыми средствами обучения (указать какими, например, CD «Разговорный английский»), демонстрационными материалами (указать какими, например, комплект демонстрационных материалов (фолий) «Страноведение. США»), видеофильмами DVD (указать какими).

**Учебная аудитория для занятий семинарского типа:** оснащена специализированной мебелью (стол для преподавателя, парты, стулья, доска для написания мелом); техническими средствами обучения (видеопроjectionное оборудование, средства звуковоспроизведения, экран и имеющие выход в сеть Интернет), а также (при наличии) демонстрационными печатными пособиями (указать какими, например, таблицы «Основная грамматика английского языка»), экранно-звуковыми средствами обучения (указать какими, например, CD «Разговорный английский»), демонстрационными материалами (указать какими, например, комплект демонстрационных материалов (фолий) «Страноведение. США»), видеофильмами DVD (указать какими).

**Помещения для самостоятельной работы обучающихся:** оснащены специализированной мебелью (парты, стулья) техническими средствами обучения (персональные компьютеры с доступом в сеть Интернет и обеспечением доступа в электронно-информационную среду университета, программным обеспечением).

### 5.6. Образовательные технологии

При реализации дисциплины применяются различные образовательные технологии, в том числе технологии электронного обучения.

Освоение дисциплины предусматривает использование в учебном процессе активных и интерактивных форм проведения учебных занятий в форме (компьютерных симуляций, деловых и ролевых игр, разбор конкретных ситуаций, психологические и иные тренинги) в сочетании с

внеаудиторной работой с целью формирования и развития **профессиональных** навыков обучающихся.

При освоении дисциплины предусмотрено применением электронного обучения и дистанционных образовательных технологий.

Учебные часы дисциплины предусматривают классическую контактную работу преподавателя с обучающимся в аудитории и контактную работу посредством электронной информационно-образовательной среды в синхронном и асинхронном режиме (вне аудитории) посредством применения возможностей компьютерных технологий (электронная почта, электронный учебник, тестирование, вебинар, видеофильм, презентация, форум и др.).

В рамках дисциплины предусмотрены встречи с руководителями и работниками организаций, деятельность которых связана с *направленностью/ специализацией* реализуемой основной профессиональной образовательной программы.



### ЛИСТ РЕГИСТРАЦИИ ИЗМЕНЕНИЙ

№ п/п	Содержание изменения	Реквизиты документа об утверждении изменения	Дата введения изменения
1.	Обсуждена и рекомендована к утверждению на основании решения Ученого совета факультета и Федерального государственного образовательного стандарта высшего профессионального образования 44.04.02. «Психолого-педагогическое образование» (магистратура), утвержденного приказом Министерства образования и науки Российской Федерации № 127 от 22.02.	Протокол заседания Ученого совета РГСУ № 11 от 26 апреля 2023 г.	01.09.2023
2.	*	Протокол заседания Ученого совета факультета № _____ от «____» _____ 20__ года	__-__-__
3.	*	Протокол заседания Ученого совета факультета № _____ от «____» _____ 20__ года	__-__-__
4.	*	Протокол заседания Ученого совета факультета № _____ от «____» _____ 20__ года	__-__-__



Министерство науки и высшего образования Российской Федерации  
Федеральное государственное бюджетное образовательное учреждение  
высшего образования  
«Российский государственный социальный университет»

«УТВЕРЖДАЮ»  
Декан факультета социальных и  
политических наук

Е.А. Петрова

26 апреля 2023 г.

**РАБОЧАЯ ПРОГРАММА ДИСЦИПЛИНЫ**  
**СЕКСУАЛЬНОЕ ПОВЕДЕНИЕ И ВОСПИТАНИЕ В ДОШКОЛЬНОМ ДЕТСТВЕ И**  
**МЛАДШЕМ ШКОЛЬНОМ ВОЗРАСТЕ**

**Направление подготовки (специальность)**  
**«44.04.02 Психолого-педагогическое образование»**

**Направленность (специализация)**  
**«Психолого-педагогическое просвещение и профилактика проблем в сфере полового**  
**воспитания»**

**ОБРАЗОВАТЕЛЬНАЯ ПРОГРАММА ВЫСШЕГО ОБРАЗОВАНИЯ - ПРОГРАММА**  
**МАГИСТРАТУРЫ**

**Форма обучения**  
**Очно-заочная,**  
**заочная**

Москва 2023

## СОДЕРЖАНИЕ

<b>РАЗДЕЛ 1. ПАСПОРТ РАБОЧЕЙ ПРОГРАММЫ ДИСЦИПЛИНЫ .....</b>	<b>5</b>
1.1 Цель и задачи дисциплины.....	5
1.2 Планируемые результаты обучения по дисциплине в рамках планируемых результатов освоения основной профессиональной образовательной программы высшего образования – программы магистратуры соотнесенные с установленными индикаторами достижения компетенций .....	5
<b>РАЗДЕЛ 2. СТРУКТУРА И СОДЕРЖАНИЕ ДИСЦИПЛИНЫ.....</b>	<b>6</b>
2.1 Объем дисциплины, включая контактную работу обучающегося с педагогическими работниками и самостоятельную работу обучающегося .....	6
2.2. Учебно-тематический план дисциплины .....	7
2.3. Содержание дисциплины.....	9
<b>РАЗДЕЛ 3. УЧЕБНО-МЕТОДИЧЕСКОЕ ОБЕСПЕЧЕНИЕ САМОСТОЯТЕЛЬНОЙ РАБОТЫ ОБУЧАЮЩИХСЯ ПО ДИСЦИПЛИНЕ... 9</b>	<b>9</b>
3.1. Виды самостоятельной работы обучающихся по дисциплине .....	12
3.2. Задания для самостоятельной работы .....	13
3.3. Методические указания к самостоятельной работе по дисциплине .....	13
<b>РАЗДЕЛ 4. ОЦЕНОЧНЫЕ МАТЕРИАЛЫ ПО ДИСЦИПЛИНЕ .....</b>	<b>18</b>
4.1. Форма промежуточной аттестации обучающегося по дисциплине .....	18
4.2. Оценочные материалы, определяющие процедуры оценивания знаний, умений, навыков и (или) опыта деятельности, характеризующих этапы формирования компетенций .....	18
4.2.1. Организационные основы применения балльно-рейтинговой системы оценки успеваемости обучающихся по дисциплине .....	18
4.2.2. Проведение текущего контроля успеваемости обучающихся по дисциплине в соответствии с балльно-рейтинговой системой оценки успеваемости обучающегося .....	18
4.2.3. Проведение промежуточной аттестации обучающихся по дисциплине в соответствии с балльно-рейтинговой системой оценки успеваемости обучающегося.....	19
4.3. Перечень заданий для проведения текущей и промежуточной оценки знаний, умений, навыков и (или) опыта деятельности, характеризующих этапы формирования компетенций....	20
4.3.1. Оценочные материалы для проведения текущей аттестации и рубежного контроля, обучающихся по дисциплине .....	20
4.3.2. Оценочные материалы для проведения промежуточной аттестации обучающихся по дисциплине .....	22
<b>РАЗДЕЛ 5. УСЛОВИЯ РЕАЛИЗАЦИИ ДИСЦИПЛИНЫ .....</b>	<b>22</b>
5.1. Перечень основной и дополнительной учебной литературы для освоения дисциплины... 22	22
5.1.1. Основная литература .....	22
5.1.2. Дополнительная литература .....	23
5.2 Перечень ресурсов информационно-коммуникационной сети «Интернет», необходимых для освоения дисциплины .....	23
5.3 Методические указания для обучающихся по освоению дисциплины .....	24
5.4 Информационно-технологическое обеспечение образовательного процесса по дисциплины .....	25
5.4.1. Средства информационных технологий.....	25

5.4.2. Лицензионное и свободно распространяемое программное обеспечение, в том числе отечественного производства: .....	25
5.4.3. Информационные справочные системы и профессиональные базы данных .....	25
5.5. Материально-техническое обеспечение образовательного процесса по дисциплине .....	26
5.6. Образовательные технологии .....	26
<b>ЛИСТ РЕГИСТРАЦИИ ИЗМЕНЕНИЙ .....</b>	<b>27</b>

Рабочая программа дисциплины «Б1.В.03 Сексуальное поведение и воспитание в дошкольном детстве и младшем школьном возрасте» разработана на основании федерального государственного образовательного стандарта высшего образования – *магистратуры* по направлению подготовки 44.04.02. «Психолого-педагогическое образование» (*магистратура*), утвержденного приказом Министерства образования и науки Российской Федерации № 127 от 22.02.2018, учебного плана по основной профессиональной образовательной программе высшего образования - программы магистратуры по направлению подготовки 44.04.02. «Психолого-педагогическое образование» (далее ОПОП)

Рабочая программа дисциплины разработана рабочей группой в составе: доктора псих. наук.. проф. Е.А. Петровой, к.псих. наук, доцента Н.А. Филиной

Рабочая программа обсуждена и утверждена на Ученом совете факультета социальных и политических наук Протокол № 11 от «26» апреля 2023 года.

Декан факультета  
Заведующий кафедрой  
Психологии, конфликтологии и  
бихевиористики, д.психол.н.,  
профессор

 Е.А. Петрова

(подпись)

Рабочая программа дисциплины (модуля) рекомендована к утверждению представителями организаций-работодателей:

ГБУ «Московские социальные центры,  
Г. Москва, заместитель директора



В.Н. Каменских

(подпись)

ГБОУ РОЦ №76, г. Москва,  
Начальник отдела инновационного развития



А.Ю. Нестерова


Кандидат психологических наук,  
руководитель центра психологического  
консультирования БФ "Твой Ангел"  
(не РГСУ)



М.В. Логинова

(подпись)

Д-р психол. наук, профессор кафедры  
психологии, конфликтологии,  
бихевиористики



Д.В. Каширский

(подпись)

факультета политических и социальных наук

# РАЗДЕЛ 1. ПАСПОРТ РАБОЧЕЙ ПРОГРАММЫ ДИСЦИПЛИНЫ

## 1.1 Цель и задачи дисциплины

Цель дисциплины заключается в формировании у студентов представление о факторах, закономерностях, особенностях психосексуального развития детей дошкольного и младшего школьного возраста.

Задачи дисциплины:

- сформировать знания о психосексуальном развитии детей и подростков, его факторах, особенностях в детском и подростковом возрасте, нарушениях,
- формировать знания о сексуальной культуре и правовом, нравственном регулировании сексуального поведения,
- сформировать знания о сексуальном здоровье, способах его сохранения и профилактики нарушений,
- сформировать умения осуществлять просвещение родителей и педагогах учащихся по вопросам психосексуального развития детей и подростков

## 1.2 Планируемые результаты обучения по дисциплине в рамках планируемых результатов освоения основной профессиональной образовательной программы высшего образования – программы *магистратуры* соотнесенные с установленными индикаторами достижения компетенций

Процесс освоения дисциплины направлен на формирование у обучающихся следующих компетенций: ПК-3; ПК-8 в соответствии с учебным планом.

В результате освоения дисциплины обучающийся должен демонстрировать следующие результаты:

Код компетенции Формулировка компетенции	Код и наименование индикатора достижения компетенции	Результаты обучения
<b>ПК-3</b> Способен разрабатывать и реализовывать программы развития универсальных учебных действий, программы воспитания и социализации обучающихся, воспитанников.	ПК-3.1 Знает: основных теорий обучения и учебной деятельности.	Знать: основные теории обучения и учебной деятельности.
	ПК-3.2 Умеет: осуществлять психолого-педагогическое сопровождение реализации основных и дополнительных образовательных программ.	Уметь: осуществлять психолого-педагогическое сопровождение реализации основных и дополнительных образовательных программ.
	ПК-3.3 Владеет: психолого-педагогической оценкой соответствия образовательных программ возрастным и индивидуальным особенностям обучающихся, в том числе одаренных и с особыми образовательными потребностями.	Владеть: психолого-педагогической оценкой соответствия образовательных программ возрастным и

	ПК-3.4 Применяет: психологический анализ возможностей и ограничений педагогических технологий, методов и средств обучения.	индивидуальным особенностям обучающихся, в том числе одаренных и с особыми образовательными потребностями.  Применять: психологический анализ возможностей и ограничений педагогических технологий, методов и средств обучения.
<b>ПК-8</b> Способность консультировать педагогических работников, обучающихся по вопросам оптимизации образовательной деятельности	ПК-8.1 Знает: направления и психологические школы консультирования; методы и средства оказания консультативной помощи педагогическим работникам.	<i>Знать:</i> направления и психологические школы консультирования, методы и средства оказания консультативной помощи педагогическим работникам.
	ПК-8.2 Умеет: применять знания о психологических причинах дизонтогенеза полового развития учащихся, методах их выявления и профилактики.	<i>Уметь:</i> применять знания о психологических причинах дизонтогенеза полового развития учащихся, методах их выявления и профилактики.
	ПК-8.2 Владеет: адекватными и эффективными методами и способами психологического консультирования педагогических работников по проблемам пубертатного периода детей и подростков.	<i>Владеть:</i> адекватными и эффективными методами и способами психологического консультирования педагогических работников по проблемам пубертатного периода детей и подростков.

## РАЗДЕЛ 2. СТРУКТУРА И СОДЕРЖАНИЕ ДИСЦИПЛИНЫ

### 2.1 Объем дисциплины, включая контактную работу обучающегося с педагогическими работниками и самостоятельную работу обучающегося

Общая трудоемкость дисциплины составляет 4 зачетные единицы.

#### Очно-заочная форма обучения

Вид учебной работы	Всего часов	Семестры			
		1	2	3	4
<b>Контактная работа обучающихся с педагогическими работниками</b>	<b>48</b>			<b>48</b>	
Лекционные занятия	28			28	
<i>из них: в форме практической подготовки</i>					
Практические занятия	20			20	
<i>из них: в форме практической подготовки</i>					
Лабораторные занятия					

<i>из них: в форме практической подготовки</i>				
Иная контактная работа				
<i>из них: в форме практической подготовки</i>				
<b>Самостоятельная работа обучающихся</b>	<b>87</b>		<b>87</b>	
<b>Контроль промежуточной аттестации</b>	<b>9</b>		<b>9</b>	
Форма промежуточной аттестации экзамен				
<b>ОБЪЕМ ДИСЦИПЛИНЫ В ЧАСАХ</b>	<b>144</b>		<b>144</b>	

### Заочная форма обучения

Вид учебной работы	Всего часов	Сессия 2 курс			
		1	2	3	4
<b>Контактная работа обучающихся с педагогическими работниками</b>	<b>16</b>	<b>8</b>	<b>8</b>		
Лекционные занятия	8	8			
<i>из них: в форме практической подготовки</i>					
Практические занятия	8		8		
<i>из них: в форме практической подготовки</i>					
Лабораторные занятия					
<i>из них: в форме практической подготовки</i>					
Иная контактная работа					
<i>из них: в форме практической подготовки</i>					
<b>Самостоятельная работа обучающихся</b>	<b>124</b>	<b>64</b>	<b>60</b>		
<b>Контроль промежуточной аттестации</b>	<b>4</b>		<b>4</b>		
Форма промежуточной аттестации экзамен					
<b>ОБЪЕМ ДИСЦИПЛИНЫ В ЧАСАХ</b>	<b>144</b>	<b>72</b>	<b>72</b>		

### 2.2. Учебно-тематический план дисциплины



**Очно-заочная форма обучения**

Раздел, тема	Виды учебной работы, академических часов									
	Всего	Самостоятельная работа	Контактная работа обучающихся с педагогическими работниками							
			Всего	Лекционные занятия <i>из них: в форме практической подготовки</i>	Практические занятия <i>из них: в форме практической подготовки</i>	Лабораторные занятия <i>из них: в форме практической подготовки</i>	Иная контактная работа <i>из них: в форме практической подготовки</i>			
<b>Семестр 3</b>										
<b>Раздел 1.</b> Теоретико-методологические основы полового воспитания	33	22	11	7		4				
<b>Раздел 2.</b> Психологические особенности осознание ребенком своей половой принадлежности (от рождения до 4 лет)	33	22	11	7		4				
<b>Раздел 3.</b> Психосексуальная культура как система стандартов и норм, регулирующих психосексуальное развитие детей	35	22	13	7		6				
<b>Раздел 4.</b> Выбор и усвоение детьми в возрасте от 6 до 12 лет полоролевых установок, стереотипов поведения	34	21	13	7		6				
<b>Контроль промежуточной аттестации (час)</b>	<b>9</b>								<b>9</b>	
<b>Общий объем, часов</b>	<b>144</b>	<b>87</b>		<b>28</b>		<b>20</b>				

*Заочная форма обучения*

Раздел, тема	Виды учебной работы, академических часов									
	Всего	Самостоятельная работа	Контактная работа обучающихся с педагогическими работниками							
			Всего	Лекционные занятия <i>из них: в форме практической подготовки</i>	Практические занятия <i>из них: в форме практической подготовки</i>	Лабораторные занятия <i>из них: в форме практической подготовки</i>	Иная контактная работа <i>из них: в форме практической подготовки</i>			
<b>Курс 2</b>										
<b>Раздел 1.</b> Теоретико-методологические основы полового воспитания	35	31	4	2		2				
<b>Раздел 2.</b> Психологические особенности осознание ребенком своей половой принадлежности (от рождения до 4 лет)	35	31	4	2		2				
<b>Раздел 3.</b> Психологические особенности формирования полового самосознания у детей в возрасте от 3 до 5 лет	35	31	4	2		2				
<b>Раздел 4.</b> Выбор и усвоение детьми в возрасте от 6 до 12 лет полоролевых установок, стереотипов поведения	35	31	4	2		2				
<b>Контроль промежуточной аттестации (час)</b>	<b>4</b>								<b>4</b>	
<b>Общий объем, часов</b>	<b>144</b>	<b>124</b>	<b>16</b>	<b>8</b>		<b>8</b>			<b>4</b>	

**2.3. Содержание дисциплины**

**РАЗДЕЛ 1. ТЕОРЕТИКО-МЕТОДОЛОГИЧЕСКИЕ ОСНОВЫ ПОЛОВОГО ВОСПИТАНИЯ**

**Перечень изучаемых элементов содержания:** Цели и задачи полового воспитания. Современные подходы к половому воспитанию несовершеннолетних. Формы и методы полового воспитания несовершеннолетних. Половое воспитание дошкольников. Содержание полового воспитания детей (возрастной аспект). Половое воспитание дошкольников. Половое воспитание младших школьников. Роль семьи в половом воспитании. Современные программы полового воспитания в условиях школьного обучения. Место и роль педагога в системе полового воспитания на современном этапе.

### **ЗАДАНИЯ К ПРАКТИЧЕСКИМ ЗАНЯТИЯМ РАЗДЕЛА 1**

**Тема практического занятия:** Основные принципы и задачи полового воспитания. Современные модели полового воспитания в отечественной и зарубежной науках. Основные направления полового воспитания. Содержание полового воспитания в контексте возрастных особенностей детей и младших школьников. Роль семьи в половом воспитании. Половое воспитание в семье на разных возрастных этапах. Неверные установки родителей в половом воспитании ребенка.

**Форма практического задания:** кейс

### **РУБЕЖНЫЙ КОНТРОЛЬ К РАЗДЕЛУ 1**

**форма рубежного контроля – контрольная работа**

### **РАЗДЕЛ 2. ПСИХОЛОГИЧЕСКИЕ ОСОБЕННОСТИ ОСОЗНАНИЕ РЕБЕНКОМ СВОЕЙ ПОЛОВОЙ ПРИНАДЛЕЖНОСТИ (ОТ РОЖДЕНИЯ ДО 4 ЛЕТ)**

**Перечень изучаемых элементов содержания:** Понятие и сущность половой идентичности. Первичное осознание ребенком его половой принадлежности посредством «языка тела». Особенности общения взрослых с разнополыми детьми.

### **ЗАДАНИЯ К ПРАКТИЧЕСКИМ ЗАНЯТИЯМ РАЗДЕЛА 2**

**Тема практического занятия:** Предпочтения детей в выборе игрушек и игр в зависимости от их пола. Профилактика нежелательных тенденций в половом развитии детей от рождения до 4 лет. Представления некоторых зарубежных психологов о психосексуальном развитии детей от рождения до 4 лет.

**Форма практического задания:** - кейс

## **РУБЕЖНЫЙ КОНТРОЛЬ К РАЗДЕЛУ 2**

**форма рубежного контроля – контрольная работа**

### **РАЗДЕЛ 3. ПСИХОЛОГИЧЕСКИЕ ОСОБЕННОСТИ ФОРМИРОВАНИЯ ПОЛОВОГО САМОСОЗНАНИЯ У ДЕТЕЙ В ВОЗРАСТЕ ОТ 3 ДО 5 ЛЕТ**

**Перечень изучаемых элементов содержания:** Понятие и сущность полового самосознания. Роль сверстников в формировании психосексуальной субкультуры ребенка. Социосексуальные игры детей в возрасте от 3 до 7 лет.

#### **ЗАДАНИЯ К ПРАКТИЧЕСКИМ ЗАНЯТИЯМ РАЗДЕЛА 3**

**Тема практического занятия:** Желаемое поведение взрослых по отношению к детям в особых ситуациях периода формирования полового самосознания. Некоторые подходы зарубежных ученых-психологов к вопросам формирования полового самосознания ребенка.

**Форма практического задания:** кейс

## **РУБЕЖНЫЙ КОНТРОЛЬ К РАЗДЕЛУ 3**

**форма рубежного контроля – контрольная работа**

### **РАЗДЕЛ 4. ВЫБОР И УСВОЕНИЕ ДЕТЬМИ В ВОЗРАСТЕ ОТ 6 ДО 12 ЛЕТ ПОЛОРОЛЕВЫХ УСТАНОВОК, СТЕРЕОТИПОВ ПОВЕДЕНИЯ**

**Перечень изучаемых элементов содержания:** Понятие и сущность половой роли. Диагностика восприятия педагогом полоролевого поведения детей в период их обучения в школе. Особенности общения мальчиков и девочек 6 — 12 лет.

#### **ЗАДАНИЯ К ПРАКТИЧЕСКИМ ЗАНЯТИЯМ РАЗДЕЛА 4**

**Тема практического занятия:** Составляющие половой социализации детей в современном мире. Определение этапа полоролевого развития детей в возрасте от 6 до 12 лет в теориях некоторых зарубежных психологов.

**Форма практического задания:** кейс

## **РУБЕЖНЫЙ КОНТРОЛЬ К РАЗДЕЛУ 4**

**форма рубежного контроля – контрольная работа**

### РАЗДЕЛ 3. УЧЕБНО-МЕТОДИЧЕСКОЕ ОБЕСПЕЧЕНИЕ САМОСТОЯТЕЛЬНОЙ РАБОТЫ ОБУЧАЮЩИХСЯ ПО ДИСЦИПЛИНЕ

#### 3.1. Виды самостоятельной работы обучающихся по дисциплине

##### *Очно-заочная формы обучения*

Раздел, тема	Количество часов	Вид самостоятельной работы
<b>Раздел 1.</b> Теоретико-методологические основы полового воспитания	22	кейс
<b>Раздел 2.</b> Психологические особенности осознание ребенком своей половой принадлежности (от рождения до 4 лет)	22	кейс
<b>Раздел 3.</b> Психологические особенности формирования полового самосознания у детей в возрасте от 3 до 5 лет	22	кейс
<b>Раздел 4.</b> Выбор и усвоение детьми в возрасте от 6 до 12 лет полоролевых установок, стереотипов поведения	21	кейс
<b>Общий объем по модулю/семестру, часов</b>	<b>87</b>	
<b>Общий объем по дисциплине, часов</b>	<b>87</b>	

##### *Заочная формы обучения*

Раздел, тема	Количество часов	Вид самостоятельной работы
<b>Раздел 1.</b> Теоретико-методологические основы полового воспитания	31	кейс
<b>Раздел 2.</b> Психологические особенности осознание ребенком своей половой принадлежности (от рождения до 4 лет)	31	кейс
<b>Раздел 3.</b> Психологические особенности формирования полового самосознания у детей в возрасте от 3 до 5 лет	31	кейс
<b>Раздел 4.</b> Выбор и усвоение детьми в возрасте от 6 до 12 лет полоролевых установок, стереотипов поведения	31	кейс

<b>Общий объем по модулю/семестру, часов</b>	124	
<b>Общий объем по дисциплине, часов</b>	<b>124</b>	

### 3.2. Задания для самостоятельной работы

#### Задания для самостоятельной работы к Разделу 1

##### Вопросы для самостоятельной работы

1. Приемы и методы полового воспитания.
2. Роль сверстников в формировании полового самосознания ребенка.
3. Роль родителей, педагогов.
4. Роль средств массовой информации.
5. Процесс полового воспитания.
6. Воспитание культуры взаимоотношений между представителями разных полов.
7. Воспитание уважения к вопросам пола.
8. Воспитание самообладания, выдержки, необходимой в процессе взаимоотношения людей разного пола.

#### Литература для самостоятельного изучения к Разделу 1.

*Ветренко, С. В.* Психология младших школьников : учебное пособие для вузов / С. В. Ветренко. — Москва : Издательство Юрайт, 2023. — 116 с. — (Высшее образование). — ISBN 978-5-534-17514-1. — Текст : электронный // Образовательная платформа Юрайт [сайт]. — URL: <https://urait.ru/bcode/533230> (дата обращения: 12.11.2023).

Гендерная психология и педагогика : учебник и практикум для вузов / О. И. Ключко [и др.] ; под общей редакцией О. И. Ключко. — Москва : Издательство Юрайт, 2023. — 404 с. — (Высшее образование). — ISBN 978-5-9916-9954-9. — Текст : электронный // Образовательная платформа Юрайт [сайт]. — URL: <https://urait.ru/bcode/512493> (дата обращения: 12.11.2023).

*Землянская, Е. Н.* Теория и методика воспитания младших школьников : учебник и практикум для вузов / Е. Н. Землянская. — Москва : Издательство Юрайт, 2023. — 406 с. — (Высшее образование). — ISBN 978-5-534-12059-2. — Текст : электронный // Образовательная платформа Юрайт [сайт]. — URL: <https://urait.ru/bcode/511046> (дата обращения: 12.11.2023).

Методика обучения и воспитания в области дошкольного образования : учебник и практикум для вузов / Н. В. Микляева [и др.] ; под редакцией Н. В. Микляевой. — 2-е изд. — Москва : Издательство Юрайт, 2023. — 450 с. — (Высшее образование). — ISBN 978-5-534-12763-8. — Текст : электронный // Образовательная платформа Юрайт [сайт]. — URL: <https://urait.ru/bcode/511041> (дата обращения: 12.11.2023).

*Савенков, А. И.* Психология воспитания : учебное пособие для вузов / А. И. Савенков. — Москва : Издательство Юрайт, 2023. — 154 с. — (Высшее образование). — ISBN 978-5-534-00784-8. — Текст :

электронный // Образовательная платформа Юрайт [сайт]. — URL: <https://urait.ru/bcode/512344> (дата обращения: 12.11.2023).

*Симановский, А. Э.* Психология обучения и воспитания : учебное пособие для вузов / А. Э. Симановский. — Москва : Издательство Юрайт, 2023. — 121 с. — (Высшее образование). — ISBN 978-5-534-07241-9. — Текст : электронный // Образовательная платформа Юрайт [сайт]. — URL: <https://urait.ru/bcode/516062> (дата обращения: 12.11.2023).

## **Задания для самостоятельной работы к Разделу 2**

### **Вопросы для самостоятельной работы к разделу 2**

1. Возрастные проявления нарушения самосознания половой принадлежности.
2. Воспитательные аспекты в поведении взрослых с детьми с нарушениями полового самосознания.
3. Социосексуальные игры детей в возрасте от 3 до 7 лет.
4. Нарушения полового самосознания (аутоидентификации).
5. Основные направления психолого-педагогической профилактики нарушений полового развития детей и подростков.
6. Межличностное общение — как один из ведущих регуляторов психосексуального развития детей.

## **Литература для самостоятельного изучения к Разделу 2.**

*Ветренко, С. В.* Психология младших школьников : учебное пособие для вузов / С. В. Ветренко. — Москва : Издательство Юрайт, 2023. — 116 с. — (Высшее образование). — ISBN 978-5-534-17514-1. — Текст : электронный // Образовательная платформа Юрайт [сайт]. — URL: <https://urait.ru/bcode/533230> (дата обращения: 12.11.2023).

Гендерная психология и педагогика : учебник и практикум для вузов / О. И. Ключко [и др.] ; под общей редакцией О. И. Ключко. — Москва : Издательство Юрайт, 2023. — 404 с. — (Высшее образование). — ISBN 978-5-9916-9954-9. — Текст : электронный // Образовательная платформа Юрайт [сайт]. — URL: <https://urait.ru/bcode/512493> (дата обращения: 12.11.2023).

*Землянская, Е. Н.* Теория и методика воспитания младших школьников : учебник и практикум для вузов / Е. Н. Землянская. — Москва : Издательство Юрайт, 2023. — 406 с. — (Высшее образование). — ISBN 978-5-534-12059-2. — Текст : электронный // Образовательная платформа Юрайт [сайт]. — URL: <https://urait.ru/bcode/511046> (дата обращения: 12.11.2023).

Методика обучения и воспитания в области дошкольного образования : учебник и практикум для вузов / Н. В. Микляева [и др.] ; под редакцией Н. В. Микляевой. — 2-е изд. — Москва : Издательство Юрайт, 2023. — 450 с. — (Высшее образование). — ISBN 978-5-534-12763-8. — Текст : электронный // Образовательная платформа Юрайт [сайт]. — URL: <https://urait.ru/bcode/511041> (дата обращения: 12.11.2023).

*Савенков, А. И.* Психология воспитания : учебное пособие для вузов / А. И. Савенков. — Москва : Издательство Юрайт, 2023. — 154 с. — (Высшее образование). — ISBN 978-5-534-00784-8. — Текст : электронный // Образовательная платформа Юрайт [сайт]. — URL: <https://urait.ru/bcode/512344> (дата обращения: 12.11.2023).

*Симановский, А. Э.* Психология обучения и воспитания : учебное пособие для вузов / А. Э. Симановский. — Москва : Издательство Юрайт, 2023. — 121 с. — (Высшее образование). — ISBN 978-5-534-07241-9. — Текст : электронный // Образовательная платформа Юрайт [сайт]. — URL: <https://urait.ru/bcode/516062> (дата обращения: 12.11.2023).

### **Задания для самостоятельной работы к Разделу 3**

#### **Вопросы для самостоятельной работы к разделу 3**

1. Этапы формирования полового самосознания детей
2. Формирование женских и мужских полоролевых функций.
3. Стадии психосексуального развития детей.
4. Маскулинность.
5. Фемининность.
6. Особенности гендерной социализации детей дошкольного возраста.

#### **Литература для самостоятельного изучения к Разделу 3.**

*Ветренко, С. В.* Психология младших школьников : учебное пособие для вузов / С. В. Ветренко. — Москва : Издательство Юрайт, 2023. — 116 с. — (Высшее образование). — ISBN 978-5-534-17514-1. — Текст : электронный // Образовательная платформа Юрайт [сайт]. — URL: <https://urait.ru/bcode/533230> (дата обращения: 12.11.2023).

Гендерная психология и педагогика : учебник и практикум для вузов / О. И. Ключко [и др.] ; под общей редакцией О. И. Ключко. — Москва : Издательство Юрайт, 2023. — 404 с. — (Высшее образование). — ISBN 978-5-9916-9954-9. — Текст : электронный // Образовательная платформа Юрайт [сайт]. — URL: <https://urait.ru/bcode/512493> (дата обращения: 12.11.2023).

*Землянская, Е. Н.* Теория и методика воспитания младших школьников : учебник и практикум для вузов / Е. Н. Землянская. — Москва : Издательство Юрайт, 2023. — 406 с. — (Высшее образование). — ISBN 978-5-534-12059-2. — Текст : электронный // Образовательная платформа Юрайт [сайт]. — URL: <https://urait.ru/bcode/511046> (дата обращения: 12.11.2023).



Методика обучения и воспитания в области дошкольного образования : учебник и практикум для вузов / Н. В. Микляева [и др.] ; под редакцией Н. В. Микляевой. — 2-е изд. — Москва : Издательство Юрайт, 2023. — 450 с. — (Высшее образование). — ISBN 978-5-534-12763-8. — Текст : электронный // Образовательная платформа Юрайт [сайт]. — URL: <https://urait.ru/bcode/511041> (дата обращения: 12.11.2023).

*Савенков, А. И.* Психология воспитания : учебное пособие для вузов / А. И. Савенков. — Москва : Издательство Юрайт, 2023. — 154 с. — (Высшее образование). — ISBN 978-5-534-00784-8. — Текст : электронный // Образовательная платформа Юрайт [сайт]. — URL: <https://urait.ru/bcode/512344> (дата обращения: 12.11.2023).

*Симановский, А. Э.* Психология обучения и воспитания : учебное пособие для вузов / А. Э. Симановский. — Москва : Издательство Юрайт, 2023. — 121 с. — (Высшее образование). — ISBN 978-5-534-07241-9. — Текст : электронный // Образовательная платформа Юрайт [сайт]. — URL: <https://urait.ru/bcode/516062> (дата обращения: 12.11.2023).

## **Задания для самостоятельной работы к Разделу 4**

### **Вопросы для самостоятельной работы к разделу 4**

1. Особенности формирования полоролевого поведения у детей дошкольного возраста
2. Процесс половой социализации
3. Стадии психосексуального развития подростка.
4. Формирование образов мужественности / женственности в подростковом возрасте.
5. Пол как один из основных регуляторов межличностного общения в детском возрасте.
6. Формирование психосексуальной ориентации у младших школьников.
7. Различные подходы к проблеме психосексуального развития младших школьников.

### **3.3. Методические указания к самостоятельной работе по дисциплине**

Освоение слушателями программы предполагает изучение материалов дисциплин в ходе самостоятельной работы.

Для успешного освоения дисциплины и достижения поставленных целей необходимо внимательно ознакомиться с рабочей программой дисциплины, доступной в электронной информационно-образовательной среде РГСУ.

Следует обратить внимание на списки основной и дополнительной литературы, на предлагаемые преподавателем ресурсы информационно-телекоммуникационной сети Интернет. Эта информация необходима для самостоятельной работы обучающегося.

Для более углубленного изучения темы задания для самостоятельной работы рекомендуется выполнять параллельно с изучением данной темы. При выполнении заданий по возможности используйте наглядное представление материала.

Самостоятельная работа включает разнообразный комплекс видов и форм работы обучающихся.

### ***Написание реферата (доклада).***

*Требования к структуре реферата (доклада):*

Работа должна содержать систематизацию и краткое изложение материала из не менее 5-и литературных источников (монографий, научных статей и докладов) по выбранной теме.

Основные требования к оформлению:

Структура доклада (реферата): 1) титульный лист; 2) содержание (в нем последовательно указываются названия пунктов доклада (реферата), указываются страницы, с которых начинается каждый пункт); 3) введение (формулируется суть исследуемой проблемы, обосновывается выбор темы, определяются ее значимость и актуальность, указываются цель и задачи доклада (реферата), дается характеристика используемой литературы); 4) основная часть (каждый раздел ее доказательно раскрывает исследуемый вопрос); 5) выводы и заключение (подводятся итоги или делается обобщенный вывод по теме доклада (реферата)); 6) литература.

Доклад (реферат) оформляется на одной стороне листа белой бумаги формата А4 (210x297 мм). Интервал межстрочный -полуторный. Цвет шрифта - черный. Гарнитура шрифта основного текста - «Times New Roman» или аналогичная. Кегль (размер) от 12 до 14 пунктов. Размеры полей страницы (не менее): правое 10 мм, верхнее – 15 мм, нижнее – 20 мм, левое - 25 мм. Формат абзаца: полное выравнивание («по ширине»). Отступ красной строки одинаковый по всему тексту – 15 мм. Страницы должны быть пронумерованы с учётом титульного листа (на титульном листе номер страницы не ставится). В работах используются цитаты, статистические материалы. Эти данные оформляются в виде сносок (ссылок и примечаний). Внутритекстовые, подстрочные и затекстовые библиографические ссылки должны оформляться в соответствии с ГОСТ Р 7.0.5-2008 «Библиографическая ссылка». Общие требования и правила составления».

Реферат (доклад) сдается в бумажном и электронном виде (10 - 20 печатных страниц).

При проверке реферата (доклада) на антиплагиат - [www.antiplagiat.ru](http://www.antiplagiat.ru) - (более 50% заимствований) работа не принимается.

### ***Выполнение тестовых заданий.***

Тестовые задания содержат вопросы и 3-4 варианта ответа по базовым положениям изучаемой темы, составлены с расчетом на знания, полученные слушателями в процессе изучения темы.

Тестовые задания выполняются в письменной или электронной форме и сдаются преподавателю, ведущему дисциплину.

### ***Написание эссе.***

Эссе - вид самостоятельной исследовательской работы обучающихся, с целью углубления и закрепления теоретических знаний и освоения практических навыков. Цель эссе состоит в развитии самостоятельного творческого мышления и письменного изложения собственных мыслей. При написании эссе слушатель должен представить развернутый письменный ответ на теоретический или практический актуальный вопрос, объявленный преподавателем в аудитории непосредственно перед ее написанием. В процессе написания эссе разрешается пользоваться нормативно-правовыми актами, конспектом лекций (в печатном виде). Использование интернет-ресурсов не допускается. Темы эссе преподаватель предлагает из числа тех, которые слушатели уже рассматривали на лекциях или семинарских занятиях, исходя из содержания заданий в составе оценочных средств. По решению преподавателя, в качестве темы эссе может быть выбрана одна или несколько тем, которые могут быть распределены между слушателями по желанию.

Эссе проводится письменно, по объему не более 3-х печатных листов.

Требования к оформлению эссе:

Эссе выполняется на компьютере (гарнитура Times New Roman, шрифт 14) через 1,5 интервала с полями: верхнее, нижнее – 2; правое – 3; левое – 1,5. Отступ первой строки абзаца – 1,25. Сноски – постраничные. Таблицы и рисунки встраиваются в текст работы. При этом обязательный заголовок таблицы надо размещать над табличным полем, а рисунки сопровождать подрисуночными подписями. При включении в эссе нескольких таблиц и/или рисунков их нумерация обязательна. Обязательна и нумерация страниц. Их целесообразно проставлять внизу страницы – по середине или в правом углу. Номер страницы не ставится на титульном листе, но в общее число страниц он включается. Объем эссе, без учета приложений, не должен превышать 5 страниц. Значительное превышение установленного объема является недостатком работы и указывает на то, что слушатель не сумел отобрать и переработать необходимый материал.

Работа должна содержать собственные умозаключения по сути поставленной проблемы, включать самостоятельно проведенный анализ по сути этой проблемы, выводы, обобщающие авторскую позицию по поставленной проблеме.

## **РАЗДЕЛ 4. ОЦЕНОЧНЫЕ МАТЕРИАЛЫ ПО ДИСЦИПЛИНЕ**

### **4.1. Форма промежуточной аттестации обучающегося по дисциплине**

Контрольным мероприятием промежуточной аттестации обучающихся по дисциплине является экзамен, который проводится в устной форме.

### **4.2. Оценочные материалы, определяющие процедуры оценивания знаний, умений, навыков и (или) опыта деятельности, характеризующих этапы формирования компетенций**

#### **4.2.1. Организационные основы применения балльно-рейтинговой системы оценки успеваемости обучающихся по дисциплине**

Оценка качества освоения обучающимися дисциплины реализуется в формате балльно-рейтинговой системы оценки успеваемости обучающихся (БРСО).

БРСО в ходе текущего контроля успеваемости и промежуточной аттестации осуществляется по 100-балльной шкале.

Академический рейтинг обучающегося по дисциплине складывается из результатов:

- текущего контроля успеваемости (максимальный текущий рейтинг обучающегося 80 рейтинговых баллов;
- промежуточной аттестации (максимальный рубежный рейтинг обучающегося 20 рейтинговых баллов.

Условия оценки освоения обучающимся дисциплины в формате БРСО доводятся преподавателем до сведения обучающихся на первом учебном занятии, а также размещены в свободном доступе в электронной информационно-образовательной среде Университета.

#### **4.2.2. Проведение текущего контроля успеваемости обучающихся по дисциплине в соответствии с балльно-рейтинговой системой оценки успеваемости обучающегося**

В течение учебного семестра до промежуточной аттестации на основании утвержденной рабочей программы дисциплины формируется текущий рейтинг обучающегося. Текущий рейтинг обучающегося складывается как сумма рейтинговых баллов, полученных им в течение учебного семестра по всем видам учебных занятий по дисциплине.

В процессе текущего контроля оцениваются следующие действия обучающегося, направленные на освоение компетенций в рамках изучения учебной дисциплины:

- академическая активность (посещаемость учебных занятий, самостоятельное изучение содержания учебной дисциплины в электронной информационно-образовательной среде, соблюдение сроков сдачи практических заданий и текущих контрольных мероприятий и др.);
- выполнение и сдача текущих и итогового практических заданий (эссе, рефераты, творческие задания, кейс-задания, лабораторные работы, расчетные задания и др., активное участие в групповых интерактивных занятиях (дискуссии, WiKi-проекты и др.), защита проектов и др.);
- прохождение рубежей текущего контроля, включая соблюдение графика их прохождения в электронной информационно-образовательной среде.

Для планирования расчета текущего рейтинга обучающегося используются следующие пропорции:

<b>Вид учебного действия</b>	<b>Максимальная рейтинговая оценка, баллов</b>
академическая активность	10
практические задания	40
<i>из них: текущие практические задания</i>	20
<i>итоговое практическое задание</i>	20
рубежи текущего контроля	30
<b>ИТОГО:</b>	<b>80</b>

В течение учебного семестра по дисциплине обучающимся должен быть накоплен текущий рейтинг не менее 52 рейтинговых баллов (65% от максимального значения текущего рейтинга).

Необходимыми условиями допуска обучающегося к промежуточной аттестации по дисциплине являются положительное прохождение обучающимся не менее 65% рубежей текущего контроля с накоплением не менее 65% максимального рейтингового балла за каждый рубеж текущего контроля и положительное выполнение итогового практического задания с накоплением не менее 65% максимального рейтингового балла, установленного за итоговое практическое задание.

Невыполнение вышеуказанных условий является текущей академической задолженностью, которая должна быть ликвидирована обучающимся до контрольного мероприятия промежуточной аттестации.

Сведения о наличии у обучающихся текущей академической задолженности, сроках и порядке добора рейтинговых баллов для её ликвидации доводятся до обучающихся педагогическим работником.

В случае неликвидации текущей академической задолженности, педагогический работник обязан во время контрольного мероприятия промежуточной аттестации поставить обучающемуся 0 рейтинговых баллов. В этом случае ликвидация текущей академической задолженности возможна в периоды проведения повторной промежуточной аттестации.

#### **4.2.3. Проведение промежуточной аттестации обучающихся по дисциплине в соответствии с балльно-рейтинговой системой оценки успеваемости обучающегося**

Промежуточная аттестация по дисциплине проводится в соответствии с Положением о промежуточной аттестации обучающихся по основным профессиональным образовательным программам в Российском государственном социальном университете и Положением о балльно-рейтинговой системе оценки успеваемости обучающихся по основным профессиональным

образовательным программам в Российском государственном социальном университете в действующей редакции.

На промежуточную аттестацию отводится 20 рейтинговых баллов.

Ответы обучающегося на контрольном мероприятии промежуточной аттестации оцениваются педагогическим работником по 20 - балльной шкале, а итоговая оценка по дисциплине выставляется по пятибалльной системе для дифференцированного зачета.

Критерии выставления оценки определяются Положением о балльно-рейтинговой системе оценки успеваемости обучающихся по основным профессиональным образовательным программам высшего образования - программам магистратуры в Российском государственном социальном университете.

В процессе определения рубежного рейтинга обучающегося используется следующая шкала:

<b>Рубежный рейтинг</b>	<b>Критерии оценки освоения обучающимся учебной дисциплины в ходе контрольных мероприятий промежуточной аттестации</b>
19-20 рейтинговых баллов	обучающийся глубоко и прочно усвоил программный материал, исчерпывающе, последовательно, грамотно и логически стройно его излагает, тесно увязывает с задачами и будущей деятельностью, не затрудняется с ответом при видоизменении задания, свободно справляется с задачами и практическими заданиями, правильно обосновывает принятые решения, умеет самостоятельно обобщать и излагать материал, не допуская ошибок
16-18 рейтинговых баллов	обучающийся твердо знает программный материал, грамотно и по существу излагает его, не допуская существенных неточностей в ответе на вопрос, может правильно применять теоретические положения и владеет необходимыми умениями и навыками при выполнении практических заданий
13-15 рейтинговых баллов	обучающийся освоил основной материал, но не знает отдельных деталей, допускает неточности, недостаточно правильные формулировки, нарушает последовательность в изложении программного материала и испытывает затруднения в выполнении практических заданий
1-12 рейтинговых баллов	обучающийся не знает значительной части программного материала, допускает существенные ошибки, с большими затруднениями выполняет практические задания
0 рейтинговых баллов	не аттестован

#### **4.3. Перечень заданий для проведения текущей и промежуточной оценки знаний, умений, навыков и (или) опыта деятельности, характеризующих этапы формирования компетенций**

##### **4.3.1. Оценочные материалы для проведения текущей аттестации и рубежного контроля, обучающихся по дисциплине**

###### **Перечень вопросов рубежного контроля и текущей аттестации**

<b>№ п/п</b>	<b>Контролируемые разделы, дисциплины</b>	<b>Код контролируемой компетенций</b>	<b>Форма рубежного контроля</b>	<b>Вопросы/задания рубежного контроля</b>

1	<b>Раздел 1.</b> Теоретико-методологические основы полового воспитания	ПК-3; ПК-8	Контрольная работа	<p>1.Цели и задачи полового воспитания.</p> <p>2.Современные подходы к половому воспитанию несовершеннолетних.</p> <p>3.Формы и методы полового воспитания несовершеннолетних.</p> <p>4.Роль семьи в половом воспитании.</p> <p>5.Современные программы полового воспитания в условиях школьного обучения</p>
2.	<b>Раздел 2.</b> Психологические особенности осознание ребенком своей половой принадлежности (от рождения до 4 лет)	ПК-3; ПК-8	Контрольная работа	<p>1.Понятие и сущность половой идентичности.</p> <p>2.Первичное осознание ребенком его половой принадлежности посредством «языка тела».</p> <p>3.Особенности общения взрослых с разнополыми детьми.</p> <p>4.Профилактика нежелательных тенденций в половом развитии детей от рождения до 4 лет.</p>
3.	<b>Раздел 3.</b> Психосексуальная культура как система стандартов и норм, регулирующих психосексуальное развитие детей	ПК-3; ПК-8	Контрольная работа	<p>1.Понятие и сущность половой роли.</p> <p>2.Диагностика восприятия педагогом полоролевого поведения детей в период их обучения в школе.</p> <p>3.Особенности общения мальчиков и девочек 6 — 12 лет.</p>
4.	<b>Раздел 4.</b> Выбор и усвоение детьми в возрасте от 6 до 12 лет полоролевых установок, стереотипов поведения	ПК-3; ПК-8	Контрольная работа	<p>1.Особенности формирования полоролевого поведения у детей дошкольного возраста</p> <p>2.Процесс половой социализации</p> <p>3.Стадии психосексуального развития подростка.</p> <p>4.Формирование образов мужественности / женственности в подростковом возрасте.</p> <p>5.Пол как один из основных регуляторов межличностного общения в детском возрасте.</p> <p>6.Формирование психосексуальных ориентации у младших школьников.</p>

### 4.3.2. Оценочные материалы для проведения промежуточной аттестации обучающихся по дисциплине

#### Вопросы/задания для проведения промежуточной аттестации обучающихся по дисциплине

Коды контролируемой компетенций	Вопросы /задания
ПК-3; ПК-8	<ol style="list-style-type: none"><li>1.Цели и задачи полового воспитания.</li><li>2.Современные подходы к половому воспитанию несовершеннолетних.</li><li>3.Формы и методы полового воспитания несовершеннолетних.</li><li>4.Роль семьи в половом воспитании. 5.Современные программы полового воспитания в условиях школьного обучения</li><li>5.Понятие и сущность половой идентичности.</li><li>6.Первичное осознание ребенком его половой принадлежности посредством «языка тела».</li><li>7.Особенности общения взрослых с разнополыми детьми.</li><li>8.Профилактика нежелательных тенденций в половом развитии детей от рождения до 4 лет.</li><li>9.Понятие и сущность половой роли.</li><li>10.Диагностика восприятия педагогом полоролевого поведения детей в период их обучения в школе.</li><li>11.Особенности общения мальчиков и девочек 6 — 12 лет.</li><li>12.Особенности формирования полоролевого поведения у детей дошкольного возраста</li><li>13.Процесс половой социализации</li><li>14.Стадии психосексуального развития подростка.</li><li>15.Формирование образов мужественности / женственности в подростковом возрасте.</li><li>16. Пол как один из основных регуляторов межличностного общения в детском возрасте.</li><li>17. Формирование психосексуальных ориентации у младших школьников.</li></ol>

## РАЗДЕЛ 5. УСЛОВИЯ РЕАЛИЗАЦИИ ДИСЦИПЛИНЫ

### 5.1. Перечень основной и дополнительной учебной литературы для освоения дисциплины

#### 5.1.1. Основная литература

*Ветренко, С. В.* Психология младших школьников : учебное пособие для вузов / С. В. Ветренко. — Москва : Издательство Юрайт, 2023. — 116 с. — (Высшее образование). — ISBN 978-5-534-17514-1. — Текст : электронный // Образовательная платформа Юрайт [сайт]. — URL: <https://urait.ru/bcode/533230> (дата обращения: 12.11.2023).

Гендерная психология и педагогика : учебник и практикум для вузов / О. И. Ключко [и др.] ; под общей редакцией О. И. Ключко. — Москва : Издательство Юрайт, 2023. — 404 с. — (Высшее образование). —

ISBN 978-5-9916-9954-9. — Текст : электронный // Образовательная платформа Юрайт [сайт]. — URL: <https://urait.ru/bcode/512493> (дата обращения: 12.11.2023).

*Землянская, Е. Н.* Теория и методика воспитания младших школьников : учебник и практикум для вузов / Е. Н. Землянская. — Москва : Издательство Юрайт, 2023. — 406 с. — (Высшее образование). — ISBN 978-5-534-12059-2. — Текст : электронный // Образовательная платформа Юрайт [сайт]. — URL: <https://urait.ru/bcode/511046> (дата обращения: 12.11.2023).

### 5.1.2. Дополнительная литература

Методика обучения и воспитания в области дошкольного образования : учебник и практикум для вузов / Н. В. Микляева [и др.] ; под редакцией Н. В. Микляевой. — 2-е изд. — Москва : Издательство Юрайт, 2023. — 450 с. — (Высшее образование). — ISBN 978-5-534-12763-8. — Текст : электронный // Образовательная платформа Юрайт [сайт]. — URL: <https://urait.ru/bcode/511041> (дата обращения: 12.11.2023).

*Савенков, А. И.* Психология воспитания : учебное пособие для вузов / А. И. Савенков. — Москва : Издательство Юрайт, 2023. — 154 с. — (Высшее образование). — ISBN 978-5-534-00784-8. — Текст : электронный // Образовательная платформа Юрайт [сайт]. — URL: <https://urait.ru/bcode/512344> (дата обращения: 12.11.2023).

*Симановский, А. Э.* Психология обучения и воспитания : учебное пособие для вузов / А. Э. Симановский. — Москва : Издательство Юрайт, 2023. — 121 с. — (Высшее образование). — ISBN 978-5-534-07241-9. — Текст : электронный // Образовательная платформа Юрайт [сайт]. — URL: <https://urait.ru/bcode/516062> (дата обращения: 12.11.2023).

## 5.2 Перечень ресурсов информационно-коммуникационной сети «Интернет», необходимых для освоения дисциплины

№	Название электронного ресурса	Описание электронного ресурса	Используемый для работы адрес
1.	ЭБС «Университетская библиотека онлайн»	Электронная библиотека, обеспечивающая доступ высших и средних учебных заведений, публичных библиотек и корпоративных пользователей к наиболее востребованным материалам по всем отраслям знаний от ведущих российских издательств	<a href="http://biblioclub.ru/">http://biblioclub.ru/</a>
2.	Научная электронная библиотека eLIBRARY.ru	Крупнейший российский информационно-аналитический портал в области науки, технологии, медицины и образования, содержащий рефераты и полные тексты более 34 млн научных публикаций и патентов	<a href="http://elibrary.ru/">http://elibrary.ru/</a>
3.	Образовательная	Электронно-библиотечная система для	<a href="https://urait.ru/">https://urait.ru/</a>



	платформа Юрайт	ВУЗов, ССУЗов, обеспечивающая доступ к учебникам, учебной и методической литературе по различным дисциплинам.	
4.	База данных "EastView"	Полнотекстовая база данных периодических изданий	<a href="https://dlib.eastview.com">https://dlib.eastview.com</a>
5.	Электронная библиотека "Grebennikon"	Библиотека предоставляет доступ более чем к 30 журналам, выпускаемых Издательским домом "Гребенников".	<a href="https://grebennikon.ru/">https://grebennikon.ru/</a>

### 5.3 Методические указания для обучающихся по освоению дисциплины

Освоение обучающимся дисциплины предполагает изучение материалов дисциплины на аудиторных занятиях и в ходе самостоятельной работы. Аудиторные занятия проходят в форме лекций, семинаров, практических и лабораторных занятий.

При подготовке к аудиторным занятиям необходимо помнить особенности каждой формы его проведения.

Подготовка к учебному занятию лекционного типа заключается в следующем.

С целью обеспечения успешного обучения обучающийся должен готовиться к лекции, поскольку она является важнейшей формой организации учебного процесса, поскольку:

- знакомит с новым учебным материалом;
- разъясняет учебные элементы, трудные для понимания;
- систематизирует учебный материал;
- ориентирует в учебном процессе.

С этой целью:

- внимательно прочитайте материал предыдущей лекции;
- ознакомьтесь с учебным материалом по учебнику и учебным пособиям с темой прочитанной лекции;
- внесите дополнения к полученным ранее знаниям по теме лекции на полях лекционной тетради;
- запишите возможные вопросы, которые вы зададите лектору на лекции по материалу изученной лекции;
- постарайтесь уяснить место изучаемой темы в своей подготовке;
- узнайте тему предстоящей лекции (по тематическому плану, по информации лектора) и запишите информацию, которой вы владеете по данному вопросу.

Подготовка к занятию семинарского типа

При подготовке и работе во время проведения занятий семинарского типа следует обратить внимание на следующие моменты: на процесс предварительной подготовки, на работу во время занятия, обработку полученных результатов, исправление полученных замечаний.

Предварительная подготовка к учебному занятию семинарского типа заключается в изучении теоретического материала в отведенное для самостоятельной работы время, ознакомление с инструктивными материалами с целью осознания задач лабораторной работы/практического занятия, техники безопасности при работе с приборами, веществами.

Работа во время проведения учебного занятия семинарского типа включает:

- консультирование студентов преподавателями и вспомогательным персоналом с целью предоставления исчерпывающей информации, необходимой для самостоятельного выполнения предложенных преподавателем задач, ознакомление с правилами техники безопасности при работе в лаборатории;

– самостоятельное выполнение заданий согласно обозначенной учебной программой тематики.

## 5.4 Информационно-технологическое обеспечение образовательного процесса по дисциплины

### 5.4.1. Средства информационных технологий

1. Персональные компьютеры;
2. Средства доступа в Интернет;
3. Проектор.

### 5.4.2. Лицензионное и свободно распространяемое программное обеспечение, в том числе отечественного производства:

1. Операционная система: Astra Linux SE
2. Пакет офисных программ: LibreOffice
3. Справочная система Консультант+
4. Okular или Acrobat Reader DC
5. Ark или 7-zip
6. User Gate
7. TrueConf (client)

### 5.4.3. Информационные справочные системы и профессиональные базы данных

№	Название электронного ресурса	Описание электронного ресурса	Используемый для работы адрес
1.	ЭБС «Университетская библиотека онлайн»	Электронная библиотека, обеспечивающая доступ высших и средних учебных заведений, публичных библиотек и корпоративных пользователей к наиболее востребованным материалам по всем отраслям знаний от ведущих российских издательств	<a href="http://biblioclub.ru/">http://biblioclub.ru/</a>
2.	Научная электронная библиотека eLIBRARY.ru	Крупнейший российский информационно-аналитический портал в области науки, технологии, медицины и образования, содержащий рефераты и полные тексты более 34 млн научных публикаций и патентов	<a href="http://elibrary.ru/">http://elibrary.ru/</a>
3.	Образовательная платформа Юрайт	Электронно-библиотечная система для ВУЗов, ССУЗов, обеспечивающая доступ к учебникам, учебной и методической литературе по различным дисциплинам.	<a href="https://urait.ru/">https://urait.ru/</a>
4.	База данных "EastView"	Полнотекстовая база данных периодических изданий	<a href="https://dlib.eastview.com">https://dlib.eastview.com</a>
5.	Электронная библиотека "Grebennikon"	Библиотека предоставляет доступ более чем к 30 журналам, выпускаемых Издательским домом "Гребенников".	<a href="https://grebennikon.ru/">https://grebennikon.ru/</a>

## **5.5. Материально-техническое обеспечение образовательного процесса по дисциплине**

Для изучения дисциплины используются:

**Учебная аудитория для занятий лекционного типа** оснащена специализированной мебелью (стол для преподавателя, парты, стулья, доска для написания мелом); техническими средствами обучения (видеопроекционное оборудование, средства звуковоспроизведения, экран и имеющие выход в сеть Интернет), а также (при наличии) демонстрационными печатными пособиями (указать какими, например, таблицы «Основная грамматика английского языка»), экранно-звуковыми средствами обучения (указать какими, например, CD «Разговорный английский»), демонстрационными материалами (указать какими, например, комплект демонстрационных материалов (фолий) «Страноведение. США»), видеофильмами DVD (указать какими).

**Учебная аудитория для занятий семинарского типа:** оснащена специализированной мебелью (стол для преподавателя, парты, стулья, доска для написания мелом); техническими средствами обучения (видеопроекционное оборудование, средства звуковоспроизведения, экран и имеющие выход в сеть Интернет), а также (при наличии) демонстрационными печатными пособиями (указать какими, например, таблицы «Основная грамматика английского языка»), экранно-звуковыми средствами обучения (указать какими, например, CD «Разговорный английский»), демонстрационными материалами (указать какими, например, комплект демонстрационных материалов (фолий) «Страноведение. США»), видеофильмами DVD (указать какими).

**Помещения для самостоятельной работы обучающихся:** оснащены специализированной мебелью (парты, стулья) техническими средствами обучения (персональные компьютеры с доступом в сеть Интернет и обеспечением доступа в электронно-информационную среду университета, программным обеспечением).

## **5.6. Образовательные технологии**

При реализации дисциплины применяются различные образовательные технологии, в том числе технологии электронного обучения.

Освоение дисциплины предусматривает использование в учебном процессе активных и интерактивных форм проведения учебных занятий в форме (компьютерных симуляций, деловых и ролевых игр, разбор конкретных ситуаций, психологические и иные тренинги) в сочетании с внеаудиторной работой с целью формирования и развития **профессиональных** навыков обучающихся.

При освоении дисциплины предусмотрено применением электронного обучения и дистанционных образовательных технологий.

Учебные часы дисциплины предусматривают классическую контактную работу преподавателя с обучающимся в аудитории и контактную работу посредством электронной информационно-образовательной среды в синхронном и асинхронном режиме (вне аудитории) посредством применения возможностей компьютерных технологий (электронная почта, электронный учебник, тестирование, вебинар, видеофильм, презентация, форум и др.).

В рамках дисциплины предусмотрены встречи с руководителями и работниками организаций, деятельность которых связана с *направленностью/ специализацией* реализуемой основной профессиональной образовательной программы.

## ЛИСТ РЕГИСТРАЦИИ ИЗМЕНЕНИЙ

№ п/п	Содержание изменения	Реквизиты документа об утверждении изменения	Дата введения изменения
1.	Обсуждена и рекомендована к утверждению на основании решения Ученого совета факультета и Федерального государственного образовательного стандарта высшего профессионального образования 44.04.02. «Психолого-педагогическое образование» (магистратура), утвержденного приказом Министерства образования и науки Российской Федерации № 127 от 22.02.	Протокол заседания Ученого совета РГСУ № 11 от 26 апреля 2023 г.	01.09.2023
2.	*	Протокол заседания Ученого совета факультета № ____ от «__» _____ 20__ года	__-__-__
3.	*	Протокол заседания Ученого совета факультета № ____ от «__» _____ 20__ года	__-__-__
4.	*	Протокол заседания Ученого совета факультета № ____ от «__» _____ 20__ года	__-__-__



Министерство науки и высшего образования Российской Федерации  
Федеральное государственное бюджетное образовательное учреждение  
высшего образования  
«Российский государственный социальный университет»

«УТВЕРЖДАЮ»  
Декан факультета социальных и  
политических наук

Е.А. Петрова

26 апреля 2023 г.

**РАБОЧАЯ ПРОГРАММА ДИСЦИПЛИНЫ**  
**СЕКСУАЛЬНОЕ ПОВЕДЕНИЕ И ВОСПИТАНИЕ В ПОДРОСТКОВОМ ВОЗРАСТЕ И**  
**РАННЕЙ ЮНОСТИ**

**Направление подготовки (специальность)**  
*«44.04.02 Психолого-педагогическое образование»*

**Направленность (специализация)**  
*«Психолого-педагогическое просвещение и профилактика проблем в сфере полового воспитания»*

**ОБРАЗОВАТЕЛЬНАЯ ПРОГРАММА ВЫСШЕГО ОБРАЗОВАНИЯ - ПРОГРАММА**  
**МАГИСТРАТУРЫ**

**Форма обучения**  
*Очно-заочная,*  
*заочная*

Москва 2023

## СОДЕРЖАНИЕ

<b>РАЗДЕЛ 1. ПАСПОРТ РАБОЧЕЙ ПРОГРАММЫ ДИСЦИПЛИНЫ .....</b>	<b>5</b>
1.1 Цель и задачи дисциплины.....	5
1.2 Планируемые результаты обучения по дисциплине в рамках планируемых результатов освоения основной профессиональной образовательной программы высшего образования – программы магистратуры соотнесенные с установленными индикаторами достижения компетенций .....	5
<b>РАЗДЕЛ 2. СТРУКТУРА И СОДЕРЖАНИЕ ДИСЦИПЛИНЫ.....</b>	<b>6</b>
2.1 Объем дисциплины, включая контактную работу обучающегося с педагогическими работниками и самостоятельную работу обучающегося .....	6
2.2. Учебно-тематический план дисциплины .....	6
2.3. Содержание дисциплины.....	8
<b>РАЗДЕЛ 3. УЧЕБНО-МЕТОДИЧЕСКОЕ ОБЕСПЕЧЕНИЕ САМОСТОЯТЕЛЬНОЙ РАБОТЫ ОБУЧАЮЩИХСЯ ПО ДИСЦИПЛИНЕ... 8</b>	<b>8</b>
3.1. Виды самостоятельной работы обучающихся по дисциплине .....	11
3.2. Задания для самостоятельной работы .....	11
3.3. Методические указания к самостоятельной работе по дисциплине .....	11
<b>РАЗДЕЛ 4. ОЦЕНОЧНЫЕ МАТЕРИАЛЫ ПО ДИСЦИПЛИНЕ .....</b>	<b>16</b>
4.1. Форма промежуточной аттестации обучающегося по дисциплине .....	16
4.2. Оценочные материалы, определяющие процедуры оценивания знаний, умений, навыков и (или) опыта деятельности, характеризующих этапы формирования компетенций .....	16
4.2.1. Организационные основы применения балльно-рейтинговой системы оценки успеваемости обучающихся по дисциплине .....	16
4.2.2. Проведение текущего контроля успеваемости обучающихся по дисциплине в соответствии с балльно-рейтинговой системой оценки успеваемости обучающегося .....	16
4.2.3. Проведение промежуточной аттестации обучающихся по дисциплине в соответствии с балльно-рейтинговой системой оценки успеваемости обучающегося.....	17
4.3. Перечень заданий для проведения текущей и промежуточной оценки знаний, умений, навыков и (или) опыта деятельности, характеризующих этапы формирования компетенций....	18
4.3.1. Оценочные материалы для проведения текущей аттестации и рубежного контроля, обучающихся по дисциплине .....	18
4.3.2. Оценочные материалы для проведения промежуточной аттестации обучающихся по дисциплине .....	21
<b>РАЗДЕЛ 5. УСЛОВИЯ РЕАЛИЗАЦИИ ДИСЦИПЛИНЫ .....</b>	<b>22</b>
5.1. Перечень основной и дополнительной учебной литературы для освоения дисциплины... 22	22
5.1.1. Основная литература .....	22
5.1.2. Дополнительная литература .....	22
5.2 Перечень ресурсов информационно-коммуникационной сети «Интернет», необходимых для освоения дисциплины .....	22
5.3 Методические указания для обучающихся по освоению дисциплины .....	23
5.4 Информационно-технологическое обеспечение образовательного процесса по дисциплины .....	24
5.4.1. Средства информационных технологий.....	24

5.4.2. Лицензионное и свободно распространяемое программное обеспечение, в том числе отечественного производства: .....	24
5.4.3. Информационные справочные системы и профессиональные базы данных .....	24
5.5. Материально-техническое обеспечение образовательного процесса по дисциплине .....	25
5.6. Образовательные технологии .....	25
<b>ЛИСТ РЕГИСТРАЦИИ ИЗМЕНЕНИЙ .....</b>	<b>27</b>

Рабочая программа дисциплины «Б1.В.04 Сексуальное поведение и воспитание в подростковом возрасте и ранней юности» разработана на основании федерального государственного образовательного стандарта высшего образования – *магистратуры* по направлению подготовки 44.04.02. «Психолого-педагогическое образование» (*магистратура*), утвержденного приказом Министерства образования и науки Российской Федерации № 127 от 22.02.2018, учебного плана по основной профессиональной образовательной программе высшего образования - программы магистратуры по направлению подготовки 44.04.02. «Психолого-педагогическое образование» (далее ОПОП)

Рабочая программа дисциплины разработана рабочей группой в составе: доктора псих. наук.. проф. Е.А. Петровой, к.псих. наук, доцента Н.А. Филиной

Рабочая программа обсуждена и утверждена на Ученом совете факультета социальных и политических наук Протокол № 11 от «26» апреля 2023 года.

Декан факультета  
Заведующий кафедрой  
Психологии, конфликтологии и  
бихевиористики, д.психол.н.,  
профессор

 Е.А. Петрова

(подпись)

Рабочая программа дисциплины (модуля) рекомендована к утверждению представителями организаций-работодателей:

ГБУ «Московские социальные центры,  
Г. Москва, заместитель директора



В.Н. Каменских

(подпись)

ГБОУ РОЦ №76, г. Москва,  
Начальник отдела инновационного развития



А.Ю. Нестерова


Кандидат психологических наук,  
руководитель центра психологического  
консультирования БФ "Твой Ангел"  
(не РГСУ)



М.В. Логинова

(подпись)

Д-р психол. наук, профессор кафедры  
психологии, конфликтологии,  
бихевиористики



Д.В. Каширский

(подпись)

факультета политических и социальных наук



# РАЗДЕЛ 1. ПАСПОРТ РАБОЧЕЙ ПРОГРАММЫ ДИСЦИПЛИНЫ

## 1.1 Цель и задачи дисциплины

Цель дисциплины заключается в формировании у студентов представление о факторах, закономерностях, особенностях психосексуального развития юношей и подростков.

Задачи дисциплины:

- сформировать знания о психосексуальном развитии юношей и подростков, его факторах,
- сформировать знания об особенностях в юношеском и подростковом возрасте, нарушениях,
- формировать знания о сексуальной культуре и правовом, нравственном регулировании сексуального поведения,
- сформировать знания о сексуальном здоровье, способах его сохранения и профилактики нарушений,
- сформировать умения осуществлять просвещение родителей и педагогов учащихся по вопросам психосексуального развития юношей и подростков

## 1.2 Планируемые результаты обучения по дисциплине в рамках планируемых результатов освоения основной профессиональной образовательной программы высшего образования – программы *магистратуры* соотнесенные с установленными индикаторами достижения компетенций

Процесс освоения дисциплины направлен на формирование у обучающихся следующих компетенций: ПК-3 в соответствии с учебным планом.

В результате освоения дисциплины обучающийся должен демонстрировать следующие результаты:

Код компетенции Формулировка компетенции	Код и наименование индикатора достижения компетенции	Результаты обучения
ПК-3 Способен разрабатывать и реализовывать программы развития универсальных учебных действий, программы воспитания и социализации обучающихся, воспитанников.	ПК-3.1 Знает: основных теорий обучения и учебной деятельности.	Знать: основные теории обучения и учебной деятельности.
	ПК-3.2 Умеет: осуществлять психолого-педагогическое сопровождение реализации основных и дополнительных образовательных программ.	Уметь: осуществлять психолого-педагогическое сопровождение реализации основных и дополнительных образовательных программ.
	ПК-3.3 Владеет: психолого-педагогической оценкой соответствия образовательных программ возрастным и индивидуальным особенностям обучающихся, в том числе одаренных и с особыми образовательными потребностями.	Владеть: психолого-педагогической оценкой соответствия образовательных программ возрастным и индивидуальным особенностям обучающихся, в том числе одаренных и с особыми
	ПК-3.4 Применяет: психологический анализ возможностей и ограничений	одаренных и с особыми

	педагогических технологий, методов и средств обучения.	образовательными потребностями.  Применять: психологический анализ возможностей и ограничений педагогических технологий, методов и средств обучения.
--	--	--

## РАЗДЕЛ 2. СТРУКТУРА И СОДЕРЖАНИЕ ДИСЦИПЛИНЫ

### 2.1 Объем дисциплины, включая контактную работу обучающегося с педагогическими работниками и самостоятельную работу обучающегося

Общая трудоемкость дисциплины составляет 4 зачетные единицы.

#### Очно-заочная форма обучения

Вид учебной работы	Всего часов	Семестры			
		1	2	3	4
<b>Контактная работа обучающихся с педагогическими работниками</b>	<b>48</b>			<b>48</b>	
Лекционные занятия	28			28	
<i>из них: в форме практической подготовки</i>					
Практические занятия	20			20	
<i>из них: в форме практической подготовки</i>					
Лабораторные занятия					
<i>из них: в форме практической подготовки</i>					
Иная контактная работа					
<i>из них: в форме практической подготовки</i>					
<b>Самостоятельная работа обучающихся</b>	<b>87</b>			<b>87</b>	
<b>Контроль промежуточной аттестации</b>	<b>9</b>			<b>9</b>	
Форма промежуточной аттестации экзамен					
<b>ОБЪЕМ ДИСЦИПЛИНЫ В ЧАСАХ</b>	<b>144</b>			<b>144</b>	

#### Заочная форма обучения

Вид учебной работы	Всего часов	Семестры			
		1	2	3	4
<b>Контактная работа обучающихся с педагогическими работниками</b>	<b>16</b>	<b>8</b>	<b>8</b>		
Лекционные занятия	8	8			
<i>из них: в форме практической подготовки</i>					
Практические занятия	8		8		
<i>из них: в форме практической подготовки</i>					
Лабораторные занятия					

<i>из них: в форме практической подготовки</i>					
Иная контактная работа					
<i>из них: в форме практической подготовки</i>					
<b>Самостоятельная работа обучающихся</b>	<b>124</b>	<b>64</b>	<b>60</b>		
<b>Контроль промежуточной аттестации</b>	<b>4</b>		<b>4</b>		
Форма промежуточной аттестации экзамен					
<b>ОБЪЕМ ДИСЦИПЛИНЫ В ЧАСАХ</b>	<b>144</b>	<b>72</b>	<b>72</b>		

## 2.2. Учебно-тематический план дисциплины

### Очно-заочная форма обучения

Раздел, тема	Виды учебной работы, академических часов									
	Всего	Самостоятельная работа	Контактная работа обучающихся с педагогическими работниками							
			Всего	Лекционные занятия <i>из них: в форме практической подготовки</i>	Практические занятия <i>из них: в форме практической подготовки</i>	Лабораторные занятия <i>из них: в форме практической подготовки</i>	Иная контактная работа <i>из них: в форме практической подготовки</i>			
<b>Семестр 3</b>										
<b>Раздел 1.</b> Психологические характеристики подростков	33	22	11	7		4				33
<b>Раздел 2.</b> Психологические характеристики юношей	33	22	11	7		4				33
<b>Раздел 3.</b> Психосексуальное развитие в подростковом и юношеском возрасте	35	22	13	7		6				35
<b>Раздел 4.</b> Диагностика нарушений психосексуального развития. Психокоррекция и психопрофилактика.	34	21	13	7		6				34
<b>Контроль промежуточной аттестации (час)</b>	<b>9</b>								<b>9</b>	<b>9</b>
<b>Общий объем, часов</b>	<b>144</b>	<b>87</b>		<b>28</b>		<b>20</b>				<b>144</b>

### Заочная форма обучения

Раздел, тема	Виды учебной работы, академических часов									
	Всего	Самостоятельная работа	Контактная работа обучающихся с педагогическими работниками							
			Всего	Лекционные занятия <i>из них: в форме практической подготовки</i>	Практические занятия <i>из них: в форме практической подготовки</i>	Лабораторные занятия <i>из них: в форме практической подготовки</i>	Иная контактная работа <i>из них: в форме практической подготовки</i>			
<b>Курс 2</b>										
<b>Раздел 1.</b> Психологические характеристики подростков	35	31	4	2		2				35
<b>Раздел 2.</b> Психологические характеристики юношей	35	31	4	2		2				35
<b>Раздел 3.</b> Психосексуальное развитие в подростковом и юношеском возрасте	35	31	4	2		2				35
<b>Раздел 4.</b> Диагностика нарушений психосексуального развития. Психокоррекция и психопрофилактика.	35	31	4	2		2				35
<b>Контроль промежуточной аттестации (час)</b>	<b>4</b>								<b>4</b>	<b>4</b>
<b>Общий объем, часов</b>	<b>144</b>	<b>124</b>	<b>16</b>	<b>8</b>		<b>8</b>			<b>4</b>	<b>144</b>

### 2.3. Содержание дисциплины

#### РАЗДЕЛ 1. ПСИХОЛОГИЧЕСКИЕ ХАРАКТЕРИСТИКИ ПОДРОСТКОВ

Перечень изучаемых элементов содержания: Подростковый возраст

Пубертатный кризис. Психофизиологическое развитие подростка. Гормональная регуляция.

### **ЗАДАНИЯ К ПРАКТИЧЕСКИМ ЗАНЯТИЯМ РАЗДЕЛА 1**

**Тема практического занятия:** Начало полового созревания и социально-психологические проблемы полового воспитания. Проблема онанизма в подростковом возрасте и ее понимание в психологии

**Форма практического задания:** кейс

#### **РУБЕЖНЫЙ КОНТРОЛЬ К РАЗДЕЛУ 1**

**форма рубежного контроля** – контрольная работа

### **РАЗДЕЛ 2. ПСИХОЛОГИЧЕСКИЕ ХАРАКТЕРИСТИКИ ЮНОШЕЙ**

**Перечень изучаемых элементов содержания:** Общая характеристика юношества как стадии развития. Психосексуальное развитие в юношеском возрасте. Особенности психосексуального созревания. Формирование психосексуальной зрелости. Психосексуальная ориентация.

### **ЗАДАНИЯ К ПРАКТИЧЕСКИМ ЗАНЯТИЯМ РАЗДЕЛА 2**

**Тема практического занятия:** Половая идентификация юношей и девушек и этапы ее становления. Особенности взаимоотношения полов в юношеском возрасте. Пути преодоления психосексуальных проблем в юношеском возрасте.

**Форма практического задания:** кейс

#### **РУБЕЖНЫЙ КОНТРОЛЬ К РАЗДЕЛУ 2**

**форма рубежного контроля** – контрольная работа

### **РАЗДЕЛ 3. ПСИХОСЕКСУАЛЬНОЕ РАЗВИТИЕ В ПОДРОСТКОВОМ И ЮНОШЕСКОМ ВОЗРАСТЕ**

**Перечень изучаемых элементов содержания:** Половое созревание, анатомо-физиологические изменения в подростковом возрасте. Различия детской и подростковой сексуальности. Формирование половой и гендерной идентичности. Взаимоотношения с противоположным полом.

### **ЗАДАНИЯ К ПРАКТИЧЕСКИМ ЗАНЯТИЯМ РАЗДЕЛА 3**

**Тема практического занятия:** Сексуальное поведение в подростковом возрасте. Психологические защиты, связанные с обсуждением сексуальности: аскетизм, интеллектуализм. Дисторфофобии. Беременность в подростковом возрасте и ее последствия.

**Форма практического задания:** кейс

#### **РУБЕЖНЫЙ КОНТРОЛЬ К РАЗДЕЛУ 3**

**форма рубежного контроля – контрольная работа**

### **РАЗДЕЛ 4. ДИАГНОСТИКА НАРУШЕНИЙ ПСИХОСЕКСУАЛЬНОГО РАЗВИТИЯ. ПСИХОКОРРЕКЦИЯ И ПСИХОПРОФИЛАКТИКА.**

**Перечень изучаемых элементов содержания:** Основные параметры возрастных проявлений сексуальности (по Г.С. Васильченко; с точки зрения оптимальной нормы сексуальности). Сущность и виды нарушений психосексуального развития. Нарушения психосексуального развития. Понятие и сущность темпов и сроков психосексуального развития. Понятие и сущность нарушения стереотипа полоролевого поведения. Понятие, сущность, критерии и виды сексуальных девиаций. Варианты приспособления личности к сексуальным девиациям. Понятие, сущность, критерии и виды сексуальных перверсий (парафилий).

### **ЗАДАНИЯ К ПРАКТИЧЕСКИМ ЗАНЯТИЯМ РАЗДЕЛА 4**

**Тема практического занятия:** Система и принципы психопрофилактики. Понятие и сущность первичной, вторичной и третичной психопрофилактики. Методы и техники психотерапии и психокоррекции сексуальных расстройств.

**Форма практического задания:** кейс

#### **РУБЕЖНЫЙ КОНТРОЛЬ К РАЗДЕЛУ 4**

**форма рубежного контроля – контрольная работа**

## РАЗДЕЛ 3. УЧЕБНО-МЕТОДИЧЕСКОЕ ОБЕСПЕЧЕНИЕ САМОСТОЯТЕЛЬНОЙ РАБОТЫ ОБУЧАЮЩИХСЯ ПО ДИСЦИПЛИНЕ

### 3.1. Виды самостоятельной работы обучающихся по дисциплине

#### *Очно-заочная формы обучения*

Раздел, тема	Количество часов	Вид самостоятельной работы
Раздел 1. Психологические характеристики подростков	22	кейс
Раздел 2. Психологические характеристики юношей	22	кейс
Раздел 3. Психосексуальное развитие в подростковом и юношеском возрасте	22	кейс
Раздел 4. Диагностика нарушений психосексуального развития. Психокоррекция и психопрофилактика.	21	кейс
<b>Общий объем по модулю/семестру, часов</b>		
<b>Общий объем по дисциплине, часов</b>	<b>87</b>	

#### *Заочная формы обучения*

Раздел, тема	Количество часов	Вид самостоятельной работы
Раздел 1. Психологические характеристики подростков	31	кейс
Раздел 2. Психологические характеристики юношей	31	кейс
Раздел 3. Психосексуальное развитие в подростковом и юношеском возрасте	31	кейс
Раздел 4. Диагностика нарушений психосексуального развития. Психокоррекция и психопрофилактика.	31	кейс
<b>Общий объем по модулю/семестру, часов</b>		
<b>Общий объем по дисциплине, часов</b>	<b>124</b>	

### 3.2. Задания для самостоятельной работы

#### Задания для самостоятельной работы к Разделу 1

##### Вопросы для самостоятельной работы

1. Основные типы противоречий как источник развития личности подростка.
2. Чувство взрослости как главное личностное новообразование подросткового возраста.
3. Формирование общественной направленности личности.

4. Становление идентичности подростков, типология подростков с определяющей идентичностью законопослушный; отчужденный; агрессивно отчужденный.
5. Особенности формирования ценностных ориентаций в подростковом возрасте.
6. Возрастная динамика формирования ценностей у младших, средних и старших подростков.
7. Развитие самооценки и самосознания подростка.
8. Специфика социального пространства личности в подростковом возрасте.
9. Отношение подростков к прошлому, настоящему и будущему.
10. Формирование психологической перспективы.
11. Этапы становления сексуальной идентичности.

### **Литература для самостоятельного изучения к Разделу 1.**

*Авдулова, Т. П.* Психология подросткового возраста : учебник и практикум для вузов / Т. П. Авдулова. — Москва : Издательство Юрайт, 2023. — 394 с. — (Высшее образование). — ISBN 978-5-9916-9438-4. — Текст : электронный // Образовательная платформа Юрайт [сайт]. — URL: <https://urait.ru/bcode/511209> (дата обращения: 12.11.2023).

Гендерная психология и педагогика : учебник и практикум для вузов / О. И. Ключко [и др.] ; под общей редакцией О. И. Ключко. — Москва : Издательство Юрайт, 2023. — 404 с. — (Высшее образование). — ISBN 978-5-9916-9954-9. — Текст : электронный // Образовательная платформа Юрайт [сайт]. — URL: <https://urait.ru/bcode/512493> (дата обращения: 12.11.2023).

*Молчанов, С. В.* Психология подросткового и юношеского возраста : учебник для академического бакалавриата / С. В. Молчанов. — Москва : Издательство Юрайт, 2023. — 352 с. — (Высшее образование). — ISBN 978-5-534-16443-5. — Текст : электронный // Образовательная платформа Юрайт [сайт]. — URL: <https://urait.ru/bcode/531072> (дата обращения: 12.11.2023).

*Петрова, Р. Г.* Гендерология и феминология : учебник для вузов / Р. Г. Петрова. — 7-е изд., перераб. и доп. — Москва : Издательство Юрайт, 2023. — 207 с. — (Высшее образование). — ISBN 978-5-534-13231-1. — Текст : электронный // Образовательная платформа Юрайт [сайт]. — URL: <https://urait.ru/bcode/519309> (дата обращения: 12.11.2023).

*Толстых, Н. Н.* Психология подросткового возраста : учебник и практикум для вузов / Н. Н. Толстых, А. М. Прихожан. — Москва : Издательство Юрайт, 2023. — 406 с. — (Высшее образование). — ISBN 978-5-534-00489-2. — Текст : электронный // Образовательная платформа Юрайт [сайт]. — URL: <https://urait.ru/bcode/511139> (дата обращения: 12.11.2023).

## **Задания для самостоятельной работы к Разделу 2**

### **Вопросы для самостоятельной работы к разделу 2**

1. Психические новообразования юношеского возраста
2. Интеллектуальное развитие в юности
3. Эмоциональные личностные свойства в юности
4. Психосексуальное развитие и взаимоотношения полов
5. Половое созревание и юношеская сексуальность
6. Формирование половой и гендерной идентичности подростков.
7. Взаимоотношения подростков со сверстниками противоположного пола.
8. Сексуальное поведение в подростковом возрасте.

### **Литература для самостоятельного изучения к Разделу 2.**

*Авдулова, Т. П.* Психология подросткового возраста : учебник и практикум для вузов / Т. П. Авдулова. — Москва : Издательство Юрайт, 2023. — 394 с. — (Высшее образование). —



ISBN 978-5-9916-9438-4. — Текст : электронный // Образовательная платформа Юрайт [сайт]. — URL: <https://urait.ru/bcode/511209> (дата обращения: 12.11.2023).

Гендерная психология и педагогика : учебник и практикум для вузов / О. И. Ключко [и др.] ; под общей редакцией О. И. Ключко. — Москва : Издательство Юрайт, 2023. — 404 с. — (Высшее образование). — ISBN 978-5-9916-9954-9. — Текст : электронный // Образовательная платформа Юрайт [сайт]. — URL: <https://urait.ru/bcode/512493> (дата обращения: 12.11.2023).

Молчанов, С. В. Психология подросткового и юношеского возраста : учебник для академического бакалавриата / С. В. Молчанов. — Москва : Издательство Юрайт, 2023. — 352 с. — (Высшее образование). — ISBN 978-5-534-16443-5. — Текст : электронный // Образовательная платформа Юрайт [сайт]. — URL: <https://urait.ru/bcode/531072> (дата обращения: 12.11.2023).

Петрова, Р. Г. Гендерология и феминология : учебник для вузов / Р. Г. Петрова. — 7-е изд., перераб. и доп. — Москва : Издательство Юрайт, 2023. — 207 с. — (Высшее образование). — ISBN 978-5-534-13231-1. — Текст : электронный // Образовательная платформа Юрайт [сайт]. — URL: <https://urait.ru/bcode/519309> (дата обращения: 12.11.2023).

Толстых, Н. Н. Психология подросткового возраста : учебник и практикум для вузов / Н. Н. Толстых, А. М. Прихожан. — Москва : Издательство Юрайт, 2023. — 406 с. — (Высшее образование). — ISBN 978-5-534-00489-2. — Текст : электронный // Образовательная платформа Юрайт [сайт]. — URL: <https://urait.ru/bcode/511139> (дата обращения: 12.11.2023).

### **Задания для самостоятельной работы к Разделу 3**

#### **Вопросы для самостоятельной работы к разделу 3**

1. Пол (генетический, гонадный, морфологический, церебральный), половой диморфизм, принципы половой дифференцировки в онтогенезе, половая идентичность.
2. Гендер, гендерная идентичность, гендерная социализация.
3. Сексуальность, компоненты сексуальности.
4. Сексуальная культура, компоненты сексуальной культуры: сексуальный символизм, установки и ценностные ориентации, социальные институты, нормативные запреты и предписания, обряды и обычаи, структура и формы сексуальных практик, отношений и действий.
5. Половое созревание, анатомо-физиологические изменения в подростковом возрасте.
6. Психологические защиты, связанные с обсуждением сексуальности: аскетизм, интеллектуализм.
7. Дисморфофобии в подростковом возрасте.
8. Беременность в подростковом возрасте и ее последствия.
9. Гетеросексуальность, гомосексуальность, бисексуальность

#### **Литература для самостоятельного изучения к Разделу 3.**

Авдулова, Т. П. Психология подросткового возраста : учебник и практикум для вузов / Т. П. Авдулова. — Москва : Издательство Юрайт, 2023. — 394 с. — (Высшее образование). — ISBN 978-5-9916-9438-4. — Текст : электронный // Образовательная платформа Юрайт [сайт]. — URL: <https://urait.ru/bcode/511209> (дата обращения: 12.11.2023).

Гендерная психология и педагогика : учебник и практикум для вузов / О. И. Ключко [и др.] ; под общей редакцией О. И. Ключко. — Москва : Издательство Юрайт, 2023. — 404 с. — (Высшее образование). —

ISBN 978-5-9916-9954-9. — Текст : электронный // Образовательная платформа Юрайт [сайт]. — URL: <https://urait.ru/bcode/512493> (дата обращения: 12.11.2023).

*Молчанов, С. В.* Психология подросткового и юношеского возраста : учебник для академического бакалавриата / С. В. Молчанов. — Москва : Издательство Юрайт, 2023. — 352 с. — (Высшее образование). — ISBN 978-5-534-16443-5. — Текст : электронный // Образовательная платформа Юрайт [сайт]. — URL: <https://urait.ru/bcode/531072> (дата обращения: 12.11.2023).

*Петрова, Р. Г.* Гендерология и феминология : учебник для вузов / Р. Г. Петрова. — 7-е изд., перераб. и доп. — Москва : Издательство Юрайт, 2023. — 207 с. — (Высшее образование). — ISBN 978-5-534-13231-1. — Текст : электронный // Образовательная платформа Юрайт [сайт]. — URL: <https://urait.ru/bcode/519309> (дата обращения: 12.11.2023).

*Толстых, Н. Н.* Психология подросткового возраста : учебник и практикум для вузов / Н. Н. Толстых, А. М. Прихожан. — Москва : Издательство Юрайт, 2023. — 406 с. — (Высшее образование). — ISBN 978-5-534-00489-2. — Текст : электронный // Образовательная платформа Юрайт [сайт]. — URL: <https://urait.ru/bcode/511139> (дата обращения: 12.11.2023).

#### **Задания для самостоятельной работы к Разделу 4**

##### **Вопросы для самостоятельной работы к разделу 4**

1. Методы и техники психотерапии и психокоррекции сексуальных расстройств.
2. Общие сведения об опыте, видах и методах (методиках) психотерапии и психокоррекции сексуальных расстройств.
3. Система и принципы психопрофилактики.
4. Понятие и сущность первичной, вторичной и третичной психопрофилактики.
5. Сущность и содержание трех этапов системы психопрофилактики.

### **3.3. Методические указания к самостоятельной работе по дисциплине**

Освоение слушателями программы предполагает изучение материалов дисциплин в ходе самостоятельной работы.

Для успешного освоения дисциплины и достижения поставленных целей необходимо внимательно ознакомиться с рабочей программой дисциплины, доступной в электронной информационно-образовательной среде РГСУ.

Следует обратить внимание на списки основной и дополнительной литературы, на предлагаемые преподавателем ресурсы информационно-телекоммуникационной сети Интернет. Эта информация необходима для самостоятельной работы обучающегося.

Для более углубленного изучения темы задания для самостоятельной работы рекомендуется выполнять параллельно с изучением данной темы. При выполнении заданий по возможности используйте наглядное представление материала.

Самостоятельная работа включает разнообразный комплекс видов и форм работы обучающихся.

#### ***Написание реферата (доклада).***

*Требования к структуре реферата (доклада):*

Работа должна содержать систематизацию и краткое изложение материала из не менее 5-и литературных источников (монографий, научных статей и докладов) по выбранной теме.

Основные требования к оформлению:

Структура доклада (реферата): 1) титульный лист; 2) содержание (в нем последовательно указываются названия пунктов доклада (реферата), указываются страницы, с которых начинается каждый пункт); 3) введение (формулируется суть исследуемой проблемы, обосновывается выбор темы, определяются ее значимость и актуальность, указываются цель и задачи доклада (реферата), дается характеристика используемой литературы); 4) основная часть (каждый раздел ее доказательно раскрывает исследуемый вопрос); 5) выводы и заключение (подводятся итоги или делается обобщенный вывод по теме доклада (реферата)); 6) литература.

Доклад (реферат) оформляется на одной стороне листа белой бумаги формата А4 (210x297 мм). Интервал межстрочный -полуторный. Цвет шрифта - черный. Гарнитура шрифта основного текста - «Times New Roman» или аналогичная. Кегль (размер) от 12 до 14 пунктов. Размеры полей страницы (не менее): правое 10 мм, верхнее – 15 мм, нижнее – 20 мм, левое - 25 мм. Формат абзаца: полное выравнивание («по ширине»). Отступ красной строки одинаковый по всему тексту – 15 мм. Страницы должны быть пронумерованы с учётом титульного листа (на титульном листе номер страницы не ставится). В работах используются цитаты, статистические материалы. Эти данные оформляются в виде сносок (ссылок и примечаний). Внутритекстовые, подстрочные и затекстовые библиографические ссылки должны оформляться в соответствии с ГОСТ Р 7.0.5-2008 «Библиографическая ссылка». Общие требования и правила составления».

Реферат (доклад) сдается в бумажном и электронном виде (10 - 20 печатных страниц).

При проверке реферата (доклада) на антиплагиат - [www.antiplagiat.ru](http://www.antiplagiat.ru) - (более 50% заимствований) работа не принимается.

#### ***Выполнение тестовых заданий.***

Тестовые задания содержат вопросы и 3-4 варианта ответа по базовым положениям изучаемой темы, составлены с расчетом на знания, полученные слушателями в процессе изучения темы.

Тестовые задания выполняются в письменной или электронной форме и сдаются преподавателю, ведущему дисциплину.

#### ***Написание эссе.***

Эссе - вид самостоятельной исследовательской работы обучающихся, с целью углубления и закрепления теоретических знаний и освоения практических навыков. Цель эссе состоит в развитии самостоятельного творческого мышления и письменного изложения собственных мыслей. При написании эссе слушатель должен представить развернутый письменный ответ на теоретический или практический актуальный вопрос, объявленный преподавателем в аудитории непосредственно перед ее написанием. В процессе написания эссе разрешается пользоваться нормативно-правовыми актами, конспектом лекций (в печатном виде). Использование интернет-ресурсов не допускается. Темы эссе преподаватель предлагает из числа тех, которые слушатели уже рассматривали на лекциях или семинарских занятиях, исходя из содержания заданий в составе оценочных средств. По решению преподавателя, в качестве темы эссе может быть выбрана одна или несколько тем, которые могут быть распределены между слушателями по желанию.

Эссе проводится письменно, по объему не более 3-х печатных листов.

Требования к оформлению эссе:

Эссе выполняется на компьютере (гарнитура Times New Roman, шрифт 14) через 1,5 интервала с полями: верхнее, нижнее – 2; правое – 3; левое – 1,5. Отступ первой строки абзаца – 1,25. Сноски – постраничные. Таблицы и рисунки встраиваются в текст работы. При этом обязательный заголовок таблицы надо размещать над табличным полем, а рисунки сопровождать подрисуночными подписями. При включении в эссе нескольких таблиц и/или рисунков их нумерация обязательна. Обязательна и нумерация страниц. Их целесообразно проставлять внизу

страницы – по середине или в правом углу. Номер страницы не ставится на титульном листе, но в общее число страниц он включается. Объем эссе, без учета приложений, не должен превышать 5 страниц. Значительное превышение установленного объема является недостатком работы и указывает на то, что слушатель не сумел отобрать и переработать необходимый материал.

Работа должна содержать собственные умозаключения по сути поставленной проблемы, включать самостоятельно проведенный анализ по сути этой проблемы, выводы, обобщающие авторскую позицию по поставленной проблеме.

## **РАЗДЕЛ 4. ОЦЕНОЧНЫЕ МАТЕРИАЛЫ ПО ДИСЦИПЛИНЕ**

### **4.1. Форма промежуточной аттестации обучающегося по дисциплине**

Контрольным мероприятием промежуточной аттестации обучающихся по дисциплине является экзамен, который проводится в устной форме.

### **4.2. Оценочные материалы, определяющие процедуры оценивания знаний, умений, навыков и (или) опыта деятельности, характеризующих этапы формирования компетенций**

#### **4.2.1. Организационные основы применения балльно-рейтинговой системы оценки успеваемости обучающихся по дисциплине**

Оценка качества освоения обучающимися дисциплины реализуется в формате балльно-рейтинговой системы оценки успеваемости обучающихся (БРСО).

БРСО в ходе текущего контроля успеваемости и промежуточной аттестации осуществляется по 100-балльной шкале.

Академический рейтинг обучающегося по дисциплине складывается из результатов:

- текущего контроля успеваемости (максимальный текущий рейтинг обучающегося 80 рейтинговых баллов;
- промежуточной аттестации (максимальный рубежный рейтинг обучающегося 20 рейтинговых баллов.

Условия оценки освоения обучающимся дисциплины в формате БРСО доводятся преподавателем до сведения обучающихся на первом учебном занятии, а также размещены в свободном доступе в электронной информационно-образовательной среде Университета.

#### **4.2.2. Проведение текущего контроля успеваемости обучающихся по дисциплине в соответствии с балльно-рейтинговой системой оценки успеваемости обучающегося**

В течение учебного семестра до промежуточной аттестации на основании утвержденной рабочей программы дисциплины формируется текущий рейтинг обучающегося. Текущий рейтинг обучающегося складывается как сумма рейтинговых баллов, полученных им в течение учебного семестра по всем видам учебных занятий по дисциплине.

В процессе текущего контроля оцениваются следующие действия обучающегося, направленные на освоение компетенций в рамках изучения учебной дисциплины:

- академическая активность (посещаемость учебных занятий, самостоятельное изучение содержания учебной дисциплины в электронной информационно-образовательной среде, соблюдение сроков сдачи практических заданий и текущих контрольных мероприятий и др.);
- выполнение и сдача текущих и итогового практических заданий (эссе, рефераты, творческие задания, кейс-задания, лабораторные работы, расчетные задания и др., активное участие в групповых интерактивных занятиях (дискуссии, Wiki-проекты и др.), защита проектов и др.);

– прохождение рубежей текущего контроля, включая соблюдение графика их прохождения в электронной информационно-образовательной среде.

Для планирования расчета текущего рейтинга обучающегося используются следующие пропорции:

<b>Вид учебного действия</b>	<b>Максимальная рейтинговая оценка, баллов</b>
академическая активность	10
практические задания	40
<i>из них: текущие практические задания</i>	20
<i>итоговое практическое задание</i>	20
рубежи текущего контроля	30
<b>ИТОГО:</b>	<b>80</b>

В течение учебного семестра по дисциплине обучающимся должен быть накоплен текущий рейтинг не менее 52 рейтинговых баллов (65% от максимального значения текущего рейтинга).

Необходимыми условиями допуска обучающегося к промежуточной аттестации по дисциплине являются положительное прохождение обучающимся не менее 65% рубежей текущего контроля с накоплением не менее 65% максимального рейтингового балла за каждый рубеж текущего контроля и положительное выполнение итогового практического задания с накоплением не менее 65% максимального рейтингового балла, установленного за итоговое практическое задание.

Невыполнение вышеуказанных условий является текущей академической задолженностью, которая должна быть ликвидирована обучающимся до контрольного мероприятия промежуточной аттестации.

Сведения о наличии у обучающихся текущей академической задолженности, сроках и порядке добора рейтинговых баллов для её ликвидации доводятся до обучающихся педагогическим работником.

В случае неликвидации текущей академической задолженности, педагогический работник обязан во время контрольного мероприятия промежуточной аттестации поставить обучающемуся 0 рейтинговых баллов. В этом случае ликвидация текущей академической задолженности возможна в периоды проведения повторной промежуточной аттестации.

#### **4.2.3. Проведение промежуточной аттестации обучающихся по дисциплине в соответствии с балльно-рейтинговой системой оценки успеваемости обучающегося**

Промежуточная аттестация по дисциплине проводится в соответствии с Положением о промежуточной аттестации обучающихся по основным профессиональным образовательным программам в Российском государственном социальном университете и Положением о балльно-рейтинговой системе оценки успеваемости обучающихся по основным профессиональным образовательным программам в Российском государственном социальном университете в действующей редакции.

На промежуточную аттестацию отводится 20 рейтинговых баллов.

Ответы обучающегося на контрольном мероприятии промежуточной аттестации оцениваются педагогическим работником по 20 - балльной шкале, а итоговая оценка по дисциплине выставляется по пятибалльной системе для дифференцированного зачета.

Критерии выставления оценки определяются Положением о балльно-рейтинговой системе оценки успеваемости обучающихся по основным профессиональным образовательным программам высшего образования - программам магистратуры в Российском государственном социальном университете.

В процессе определения рубежного рейтинга обучающегося используется следующая шкала:

<b>Рубежный рейтинг</b>	<b>Критерии оценки освоения обучающимся учебной дисциплины в ходе контрольных мероприятий промежуточной аттестации</b>
19-20 рейтинговых баллов	обучающийся глубоко и прочно усвоил программный материал, исчерпывающе, последовательно, грамотно и логически стройно его излагает, тесно увязывает с задачами и будущей деятельностью, не затрудняется с ответом при видоизменении задания, свободно справляется с задачами и практическими заданиями, правильно обосновывает принятые решения, умеет самостоятельно обобщать и излагать материал, не допуская ошибок
16-18 рейтинговых баллов	обучающийся твердо знает программный материал, грамотно и по существу излагает его, не допуская существенных неточностей в ответе на вопрос, может правильно применять теоретические положения и владеет необходимыми умениями и навыками при выполнении практических заданий
13-15 рейтинговых баллов	обучающийся освоил основной материал, но не знает отдельных деталей, допускает неточности, недостаточно правильные формулировки, нарушает последовательность в изложении программного материала и испытывает затруднения в выполнении практических заданий
1-12 рейтинговых баллов	обучающийся не знает значительной части программного материала, допускает существенные ошибки, с большими затруднениями выполняет практические задания
0 рейтинговых баллов	не аттестован

#### **4.3. Перечень заданий для проведения текущей и промежуточной оценки знаний, умений, навыков и (или) опыта деятельности, характеризующих этапы формирования компетенций**

##### **4.3.1. Оценочные материалы для проведения текущей аттестации и рубежного контроля, обучающихся по дисциплине**

###### **Перечень вопросов рубежного контроля и текущей аттестации**

<b>№ п/п</b>	<b>Контролируемые разделы, дисциплины</b>	<b>Код контролируемой компетенций</b>	<b>Форма рубежного контроля</b>	<b>Вопросы/задания рубежного контроля</b>
1	Раздел 1. Психологические характеристики подростков	ПК-3	Контрольная работа	1.Начало полового созревания и социально-психологические проблемы полового воспитания. 2.Проблема онанизма в подростковом возрасте и ее понимание в психологии 3.Пубертатный кризис. 4.Психофизиологическое развитие подростка. 5.Гормональная регуляция.

2.	<b>Раздел 2.</b> Психологические характеристики юношей	ПК-3	Контроль ная работа	<ol style="list-style-type: none"> <li>1. Половая идентификация юношей и девушек и этапы ее становления.</li> <li>2. Особенности взаимоотношения полов в юношеском возрасте.</li> <li>3. Пути преодоления психосексуальных проблем в юношеском возрасте.</li> <li>4. Общая характеристика юношества как стадии развития.</li> <li>5. Психосексуальное развитие в юношеском возрасте.</li> <li>6. Особенности психосексуального созревания.</li> <li>7. Формирование психосексуальной зрелости.</li> <li>8. Психосексуальная ориентация.</li> </ol>
3.	<b>Раздел 3.</b> Психосексуальное развитие в подростковом и юношеском возрасте	ПК-3	Контроль ная работа	<ol style="list-style-type: none"> <li>1. Сексуальное поведение в подростковом возрасте.</li> <li>2. Психологические защиты, связанные с обсуждением сексуальности: аскетизм, интеллектуализм. Дисторфофобии.</li> <li>3. Беременность в подростковом возрасте и ее последствия.</li> <li>4. Половое созревание, анатомо-физиологические изменения в подростковом возрасте.</li> <li>5. Различия детской и подростковой сексуальности.</li> <li>6. Формирование половой и гендерной идентичности.</li> <li>7. Взаимоотношения с противоположным полом.</li> </ol>
4.	<b>Раздел 4.</b> Диагностика нарушений психосексуального развития. Психокоррекция и психопрофилактика.	ПК-3	Контроль ная работа	<ol style="list-style-type: none"> <li>1. Система и принципы психопрофилактики.</li> <li>2. Понятие и сущность первичной, вторичной и третичной психопрофилактики.</li> <li>3. Методы и техники психотерапии и психокоррекции сексуальных расстройств.</li> <li>4. Основные параметры возрастных проявлений сексуальности (по Г.С. Васильченко; с точки зрения оптимальной нормы сексуальности).</li> <li>5. Сущность и виды нарушений психосексуального развития.</li> <li>6. Нарушения психосексуального развития.</li> <li>7. Понятие и сущность темпов и</li> </ol>

				<p>сроков психосексуального развития.</p> <p>8.Понятие и сущность нарушения стереотипа полоролевого поведения.</p> <p>9.Понятие, сущность, критерии и виды сексуальных девиаций.</p> <p>10.Варианты приспособления личности к сексуальным девиациям.</p> <p>11.Понятие, сущность, критерии и виды сексуальных перверсий (парафилий).</p>
--	--	--	--	--



**4.3.2. Оценочные материалы для проведения промежуточной аттестации обучающихся по дисциплине**

**Вопросы/задания для проведения промежуточной аттестации обучающихся по дисциплине**

<b>Коды контролируемой компетенций</b>	<b>Вопросы /задания</b>
ПК-3	<ol style="list-style-type: none"><li>1.Начало полового созревания и социально-психологические проблемы полового воспитания.</li><li>2.Проблема онанизма в подростковом возрасте и ее понимание в психологии</li><li>3.Пубертатный кризис.</li><li>4.Психофизиологическое развитие подростка.</li><li>5.Гормональная регуляция.</li><li>6.Половая идентификация юношей и девушек и этапы ее становления.</li><li>7.Особенности взаимоотношения полов в юношеском возрасте.</li><li>8.Пути преодоления психосексуальных проблем в юношеском возрасте.</li><li>9.Общая характеристика юношества как стадии развития.</li><li>10. Психосексуальное развитие в юношеском возрасте.</li><li>11.Особенности психосексуального созревания.</li><li>12. Формирование психосексуальной зрелости.</li><li>13. Психосексуальная ориентация.</li><li>14.Сексуальное поведение в подростковом возрасте.</li><li>15.Психологические защиты, связанные с обсуждением сексуальности: аскетизм, интеллектуализм.</li><li>16.Дисморфофобии.</li><li>17.Беременность в подростковом возрасте и ее последствия.</li><li>18.Половое созревание, анатомо-физиологические изменения в подростковом возрасте.</li><li>19.Различия детской и подростковой сексуальности.</li><li>20.Формирование половой и гендерной идентичности.</li><li>21.Взаимоотношения с противоположным полом.</li><li>22.Система и принципы психопрофилактики.</li><li>23.Понятие и сущность первичной, вторичной и третичной психопрофилактики.</li><li>24.Методы и техники психотерапии и психокоррекции сексуальных расстройств.</li><li>25.Основные параметры возрастных проявлений сексуальности (по Г.С. Васильченко; с точки зрения оптимальной нормы сексуальности).</li><li>26.Сущность и виды нарушений психосексуального развития.</li><li>27.Нарушения психосексуального развития.</li><li>28.Понятие и сущность темпов и сроков психосексуального развития.</li><li>29.Понятие и сущность нарушения стереотипа полоролевого поведения.</li><li>30.Понятие, сущность, критерии и виды сексуальных девиаций.</li><li>31.Варианты приспособления личности к сексуальным девиациям.</li><li>32.Понятие, сущность, критерии и виды сексуальных перверсий</li></ol>

## РАЗДЕЛ 5. УСЛОВИЯ РЕАЛИЗАЦИИ ДИСЦИПЛИНЫ

### 5.1. Перечень основной и дополнительной учебной литературы для освоения дисциплины

#### 5.1.1. Основная литература

*Авдулова, Т. П.* Психология подросткового возраста : учебник и практикум для вузов / Т. П. Авдулова. — Москва : Издательство Юрайт, 2023. — 394 с. — (Высшее образование). — ISBN 978-5-9916-9438-4. — Текст : электронный // Образовательная платформа Юрайт [сайт]. — URL: <https://urait.ru/bcode/511209> (дата обращения: 12.11.2023).

Гендерная психология и педагогика : учебник и практикум для вузов / О. И. Ключко [и др.] ; под общей редакцией О. И. Ключко. — Москва : Издательство Юрайт, 2023. — 404 с. — (Высшее образование). — ISBN 978-5-9916-9954-9. — Текст : электронный // Образовательная платформа Юрайт [сайт]. — URL: <https://urait.ru/bcode/512493> (дата обращения: 12.11.2023).

*Молчанов, С. В.* Психология подросткового и юношеского возраста : учебник для академического бакалавриата / С. В. Молчанов. — Москва : Издательство Юрайт, 2023. — 352 с. — (Высшее образование). — ISBN 978-5-534-16443-5. — Текст : электронный // Образовательная платформа Юрайт [сайт]. — URL: <https://urait.ru/bcode/531072> (дата обращения: 12.11.2023).

#### 5.1.2. Дополнительная литература

*Петрова, Р. Г.* Гендерология и феминология : учебник для вузов / Р. Г. Петрова. — 7-е изд., перераб. и доп. — Москва : Издательство Юрайт, 2023. — 207 с. — (Высшее образование). — ISBN 978-5-534-13231-1. — Текст : электронный // Образовательная платформа Юрайт [сайт]. — URL: <https://urait.ru/bcode/519309> (дата обращения: 12.11.2023).

*Толстых, Н. Н.* Психология подросткового возраста : учебник и практикум для вузов / Н. Н. Толстых, А. М. Прихожан. — Москва : Издательство Юрайт, 2023. — 406 с. — (Высшее образование). — ISBN 978-5-534-00489-2. — Текст : электронный // Образовательная платформа Юрайт [сайт]. — URL: <https://urait.ru/bcode/511139> (дата обращения: 12.11.2023).

### 5.2 Перечень ресурсов информационно-коммуникационной сети «Интернет», необходимых для освоения дисциплины

№	Название электронного ресурса	Описание электронного ресурса	Используемый для работы адрес
1.	ЭБС «Университетская библиотека онлайн»	Электронная библиотека, обеспечивающая доступ высших и средних учебных заведений, публичных библиотек и корпоративных пользователей к наиболее востребованным материалам по всем отраслям знаний от ведущих российских издательств	<a href="http://biblioclub.ru/">http://biblioclub.ru/</a>
2.	Научная электронная библиотека eLIBRARY.ru	Крупнейший российский информационно-аналитический портал в области науки, технологии, медицины и образования,	<a href="http://elibrary.ru/">http://elibrary.ru/</a>

		содержащий рефераты и полные тексты более 34 млн научных публикаций и патентов	
3.	Образовательная платформа Юрайт	Электронно-библиотечная система для ВУЗов, ССУЗов, обеспечивающая доступ к учебникам, учебной и методической литературе по различным дисциплинам.	<a href="https://urait.ru/">https://urait.ru/</a>
4.	База данных "EastView"	Полнотекстовая база данных периодических изданий	<a href="https://dlib.eastview.com">https://dlib.eastview.com</a>
5.	Электронная библиотека "Grebennikon"	Библиотека предоставляет доступ более чем к 30 журналам, выпускаемых Издательским домом "Гребенников".	<a href="https://grebennikon.ru/">https://grebennikon.ru/</a>

### 5.3 Методические указания для обучающихся по освоению дисциплины

Освоение обучающимся дисциплины предполагает изучение материалов дисциплины на аудиторных занятиях и в ходе самостоятельной работы. Аудиторные занятия проходят в форме лекций, семинаров, практических и лабораторных занятий.

При подготовке к аудиторным занятиям необходимо помнить особенности каждой формы его проведения.

Подготовка к учебному занятию лекционного типа заключается в следующем.

С целью обеспечения успешного обучения обучающийся должен готовиться к лекции, поскольку она является важнейшей формой организации учебного процесса, поскольку:

- знакомит с новым учебным материалом;
- разъясняет учебные элементы, трудные для понимания;
- систематизирует учебный материал;
- ориентирует в учебном процессе.

С этой целью:

- внимательно прочитайте материал предыдущей лекции;
- ознакомьтесь с учебным материалом по учебнику и учебным пособиям с темой прочитанной лекции;
- внесите дополнения к полученным ранее знаниям по теме лекции на полях лекционной тетради;
- запишите возможные вопросы, которые вы зададите лектору на лекции по материалу изученной лекции;
- постарайтесь уяснить место изучаемой темы в своей подготовке;
- узнайте тему предстоящей лекции (по тематическому плану, по информации лектора) и запишите информацию, которой вы владеете по данному вопросу.

Подготовка к занятию семинарского типа

При подготовке и работе во время проведения занятий семинарского типа следует обратить внимание на следующие моменты: на процесс предварительной подготовки, на работу во время занятия, обработку полученных результатов, исправление полученных замечаний.

Предварительная подготовка к учебному занятию семинарского типа заключается в изучении теоретического материала в отведенное для самостоятельной работы время, ознакомление с инструктивными материалами с целью осознания задач лабораторной работы/практического занятия, техники безопасности при работе с приборами, веществами.

Работа во время проведения учебного занятия семинарского типа включает:

- консультирование студентов преподавателями и вспомогательным персоналом с целью предоставления исчерпывающей информации, необходимой для самостоятельного выполнения

предложенных преподавателем задач, ознакомление с правилами техники безопасности при работе в лаборатории;

– самостоятельное выполнение заданий согласно обозначенной учебной программой тематики.

#### **5.4 Информационно-технологическое обеспечение образовательного процесса по дисциплины**

##### **5.4.1. Средства информационных технологий**

1. Персональные компьютеры;
2. Средства доступа в Интернет;
3. Проектор.

##### **5.4.2. Лицензионное и свободно распространяемое программное обеспечение, в том числе отечественного производства:**

1. Операционная система: Astra Linux SE
2. Пакет офисных программ: LibreOffice
3. Справочная система Консультант+
4. Okular или Acrobat Reader DC
5. Ark или 7-zip
6. User Gate
7. TrueConf (client)

##### **5.4.3. Информационные справочные системы и профессиональные базы данных**

<b>№</b>	<b>Название электронного ресурса</b>	<b>Описание электронного ресурса</b>	<b>Используемый для работы адрес</b>
1.	ЭБС «Университетская библиотека онлайн»	Электронная библиотека, обеспечивающая доступ высших и средних учебных заведений, публичных библиотек и корпоративных пользователей к наиболее востребованным материалам по всем отраслям знаний от ведущих российских издательств	<a href="http://biblioclub.ru/">http://biblioclub.ru/</a>
2.	Научная электронная библиотека eLIBRARY.ru	Крупнейший российский информационно-аналитический портал в области науки, технологии, медицины и образования, содержащий рефераты и полные тексты более 34 млн научных публикаций и патентов	<a href="http://elibrary.ru/">http://elibrary.ru/</a>
3.	Образовательная платформа Юрайт	Электронно-библиотечная система для ВУЗов, ССУЗов, обеспечивающая доступ к учебникам, учебной и методической литературе по различным дисциплинам.	<a href="https://urait.ru/">https://urait.ru/</a>
4.	База данных "EastView"	Полнотекстовая база данных периодических изданий	<a href="https://dlib.eastview.com">https://dlib.eastview.com</a>
5.	Электронная библиотека	Библиотека предоставляет доступ более чем к 30 журналам, выпускаемых	<a href="https://grebennikon.ru/">https://grebennikon.ru/</a>

### **5.5. Материально-техническое обеспечение образовательного процесса по дисциплине**

Для изучения дисциплины используются:

**Учебная аудитория для занятий лекционного типа** оснащена специализированной мебелью (стол для преподавателя, парты, стулья, доска для написания мелом); техническими средствами обучения (видеопроекционное оборудование, средства звуковоспроизведения, экран и имеющие выход в сеть Интернет), а также (при наличии) демонстрационными печатными пособиями (указать какими, например, таблицы «Основная грамматика английского языка»), экранно-звуковыми средствами обучения (указать какими, например, CD «Разговорный английский»), демонстрационными материалами (указать какими, например, комплект демонстрационных материалов (фолий) «Страноведение. США»), видеофильмами DVD (указать какими).

**Учебная аудитория для занятий семинарского типа:** оснащена специализированной мебелью (стол для преподавателя, парты, стулья, доска для написания мелом); техническими средствами обучения (видеопроекционное оборудование, средства звуковоспроизведения, экран и имеющие выход в сеть Интернет), а также (при наличии) демонстрационными печатными пособиями (указать какими, например, таблицы «Основная грамматика английского языка»), экранно-звуковыми средствами обучения (указать какими, например, CD «Разговорный английский»), демонстрационными материалами (указать какими, например, комплект демонстрационных материалов (фолий) «Страноведение. США»), видеофильмами DVD (указать какими).

**Помещения для самостоятельной работы обучающихся:** оснащены специализированной мебелью (парты, стулья) техническими средствами обучения (персональные компьютеры с доступом в сеть Интернет и обеспечением доступа в электронно-информационную среду университета, программным обеспечением).

### **5.6. Образовательные технологии**

При реализации дисциплины применяются различные образовательные технологии, в том числе технологии электронного обучения.

Освоение дисциплины предусматривает использование в учебном процессе активных и интерактивных форм проведения учебных занятий в форме (компьютерных симуляций, деловых и ролевых игр, разбор конкретных ситуаций, психологические и иные тренинги) в сочетании с внеаудиторной работой с целью формирования и развития **профессиональных** навыков обучающихся.

При освоении дисциплины предусмотрено применением электронного обучения и дистанционных образовательных технологий.

Учебные часы дисциплины предусматривают классическую контактную работу преподавателя с обучающимся в аудитории и контактную работу посредством электронной информационно-образовательной среды в синхронном и асинхронном режиме (вне аудитории) посредством применения возможностей компьютерных технологий (электронная почта, электронный учебник, тестирование, вебинар, видеофильм, презентация, форум и др.).

В рамках дисциплины предусмотрены встречи с руководителями и работниками организаций, деятельность которых связана с *направленностью/ специализацией* реализуемой основной профессиональной образовательной программы.



## ЛИСТ РЕГИСТРАЦИИ ИЗМЕНЕНИЙ

№ п/п	Содержание изменения	Реквизиты документа об утверждении изменения	Дата введения изменения
1.	Обсуждена и рекомендована к утверждению на основании решения Ученого совета факультета и Федерального государственного образовательного стандарта высшего профессионального образования 44.04.02. «Психолого-педагогическое образование» (магистратура), утвержденного приказом Министерства образования и науки Российской Федерации № 127 от 22.02.	Протокол заседания Ученого совета РГСУ № 11 от 26 апреля 2023 г.	01.09.2023
2.	*	Протокол заседания Ученого совета факультета № ____ от «__» _____ 20__ года	____.____.____
3.	*	Протокол заседания Ученого совета факультета № ____ от «__» _____ 20__ года	____.____.____
4.	*	Протокол заседания Ученого совета факультета № ____ от «__» _____ 20__ года	____.____.____