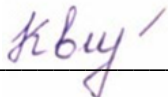




Министерство науки и высшего образования Российской Федерации
Федеральное государственное бюджетное образовательное учреждение
высшего образования
«Российский государственный социальный университет»

УТВЕРЖДАЮ
Заведующий кафедрой
современной педагогики, непрерывного
образования и персональных треков


_____ А.А. Квитковская

РАБОЧАЯ ПРОГРАММА ДИСЦИПЛИНЫ (МОДУЛЯ)
ВВЕДЕНИЕ В ПРОФЕССИОНАЛЬНУЮ ДЕЯТЕЛЬНОСТЬ
ПСИХОЛОГО-ПЕДАГОГИЧЕСКОГО ПРОФИЛЯ

Направление подготовки
44.03.02 Психолого-педагогическое образование

Направленность
«Социальный педагог: воспитатель, медиатор, тьютор»

ОБРАЗОВАТЕЛЬНАЯ ПРОГРАММА ВЫСШЕГО ОБРАЗОВАНИЯ - ПРОГРАММА
БАКАЛАВРИАТА

Форма обучения
Очная

Москва 2023

СОДЕРЖАНИЕ

РАЗДЕЛ 1. ПАСПОРТ РАБОЧЕЙ ПРОГРАММЫ ДИСЦИПЛИНЫ (МОДУЛЯ)	3
1.1 Цель и задачи дисциплины (модуля).....	4
1.2 Планируемые результаты обучения по дисциплине (модулю) в рамках планируемых результатов освоения основной профессиональной образовательной программы высшего образования – программы бакалавриата/магистратуры/специалитета соотнесенные с установленными индикаторами достижения компетенций	4
РАЗДЕЛ 2. СТРУКТУРА И СОДЕРЖАНИЕ ДИСЦИПЛИНЫ (МОДУЛЯ)	5
2.1 Объем дисциплины (модуля), включая контактную работу обучающегося с педагогическими работниками и самостоятельную работу обучающегося	5
2.2. Учебно-тематический план дисциплины (модуля)	6
2.3. Содержание дисциплины (модуля)	8
РАЗДЕЛ 3. УЧЕБНО-МЕТОДИЧЕСКОЕ ОБЕСПЕЧЕНИЕ САМОСТОЯТЕЛЬНОЙ РАБОТЫ ОБУЧАЮЩИХСЯ ПО ДИСЦИПЛИНЕ (МОДУЛЮ)	13
3.1. Виды самостоятельной работы обучающихся по дисциплине (модулю)	14
3.2. Задания для самостоятельной работы	15
3.3. Методические указания к самостоятельной работе по дисциплине (модулю).....	21
РАЗДЕЛ 4. ОЦЕНОЧНЫЕ МАТЕРИАЛЫ ПО ДИСЦИПЛИНЕ (МОДУЛЮ)	23
4.1. Форма промежуточной аттестации обучающегося по дисциплине (модулю)	23
4.2. Оценочные материалы, определяющие процедуры оценивания знаний, умений, навыков и (или) опыта деятельности, характеризующих этапы формирования компетенций	24
4.2.1. Организационные основы применения балльно-рейтинговой системы оценки успеваемости обучающихся по дисциплине (модулю).....	24
4.2.2. Проведение текущего контроля успеваемости обучающихся по дисциплине (модулю) в соответствии с балльно-рейтинговой системой оценки успеваемости обучающегося.....	24
4.2.3. Проведение промежуточной аттестации обучающихся по дисциплине (модулю) в соответствии с балльно-рейтинговой системой оценки успеваемости обучающегося.....	25
4.3. Перечень заданий для проведения текущей и промежуточной оценки знаний, умений, навыков и (или) опыта деятельности, характеризующих этапы формирования компетенций	26
4.3.1. Оценочные материалы для проведения текущей аттестации и рубежного контроля, обучающихся по дисциплине (модулю)	26
4.3.2. Оценочные материалы для проведения промежуточной аттестации обучающихся по дисциплине (модулю).....	28
РАЗДЕЛ 5. УСЛОВИЯ РЕАЛИЗАЦИИ ДИСЦИПЛИНЫ (МОДУЛЯ)	30
5.1. Перечень основной и дополнительной учебной литературы для освоения дисциплины (модуля)	30
5.1.1. Основная литература.....	30
5.1.2. Дополнительная литература	Ошибка! Закладка не определена.
5.2 Перечень ресурсов информационно-коммуникационной сети «Интернет», необходимых для освоения дисциплины (модуля).....	30
5.3 Методические указания для обучающихся по освоению дисциплины (модуля)	33
5.4 Информационно-технологическое обеспечение образовательного процесса по дисциплины (модуля)	35
5.4.1. Средства информационных технологий.....	35
5.4.2. Лицензионное и свободно распространяемое программное обеспечение, в том числе отечественного производства:	35
5.4.3. Информационные справочные системы и профессиональные базы данных	35
5.5. Материально-техническое обеспечение образовательного процесса по дисциплине (модулю)	35
5.6. Образовательные технологии	36
ЛИСТ РЕГИСТРАЦИИ ИЗМЕНЕНИЙ	37


Рабочая программа дисциплины (модуля) «Введение в профессиональную деятельность психолого-педагогического профиля» разработана на основании федерального государственного образовательного стандарта высшего образования – *бакалавриата* по направлению подготовки 44.03.02 «Психолого-педагогическое образование», утвержденного приказом Министерства образования и науки Российской Федерации от 22.02.2018 № 122, учебного плана по основной профессиональной образовательной программе высшего образования - программы *бакалавриата* по направлению подготовки 44.03.02 «Психолого-педагогическое образование» (далее – «ОПОП»).

Рабочая программа дисциплины (модуля) «Введение в профессиональную деятельность психолого-педагогического профиля» разработана рабочей группой в составе: д-ра пед. наук, профессора Н.И. Никитиной, канд. пед. наук, доцента А.А. Квитковской.

Рабочая программа дисциплины (модуля) обсуждена и утверждена на заседании кафедры современной педагогики, непрерывного образования и персональных треков

Протокол № 10 от «25» апреля 2023 года


Заведующий кафедрой
к.п.н, доцент



(подпись) А.А. Квитковская


Рабочая программа дисциплины (модуля) рекомендована к утверждению представителями организаций-работодателей:

К.п.н, АНО Центр всестороннего
развития личности
«Совершенство», директор



(подпись) Е.В. Котомина


ГБОУ г. Москвы «Школа № 534»,
заместитель директора по
воспитанию и социализации



(подпись) Н.И.Петрова

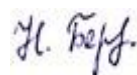
Рабочая программа дисциплины рецензирована и рекомендована к утверждению:

Доктор педагогических наук, профессор,
главный научный сотрудник МПГУ



(подпись) О.И. Воленко

Кандидат педагогических наук, доцент,
доцент факультета социальной работы



(подпись) Н.А. Береза

РАЗДЕЛ 1. ПАСПОРТ РАБОЧЕЙ ПРОГРАММЫ ДИСЦИПЛИНЫ (МОДУЛЯ)

1.1 Цель и задачи дисциплины (модуля)

Цель дисциплины (модуля) заключается в получении обучающимися теоретических и прикладных знаний о профессиональной деятельности психолого-педагогического профиля, определяющих основу их практической деятельности по профессиональному назначению с последующим применением в профессиональной сфере и практических навыков в области профессиональной деятельности социального педагога.

Задачи дисциплины (модуля):

1. Осмысление обучающимися сложившихся научно-теоретических основ осуществления профессиональной деятельности психолого-педагогического профиля.
2. Формирование у обучающихся прикладных знаний, умений в сфере методических основ профессиональной деятельности психолого-педагогического профиля.
3. Выработка у обучающихся умений и навыков решения различных профессиональных задач деятельности психолого-педагогического профиля.
4. Развитие у обучающихся навыков самообразовательной деятельности в сфере теоретических и методических основ профессиональной деятельности психолого-педагогического профиля.

1.2 Планируемые результаты обучения по дисциплине (модулю) в рамках планируемых результатов освоения основной профессиональной образовательной программы высшего образования – программы *бакалавриата* соотнесенные с установленными индикаторами достижения компетенций

Процесс освоения дисциплины (модуля) направлен на формирование у обучающихся следующих компетенций: УК-1; УК-6 в соответствии с учебным планом.

В результате освоения дисциплины (модуля) обучающийся должен демонстрировать следующие результаты:

Категория компетенций (при наличии)	Код компетенции Формулировка компетенции	Код и наименование индикатора достижения компетенции	Результаты обучения
Системное и критическое мышление	УК-1 Способен осуществлять поиск, критический анализ и синтез информации, применять системный подход для решения поставленных задач	УК-1.1. Находит и критически оценивает информацию, необходимую для решения задачи	Знать: способы поиска и критического оценивания информации психолого-педагогического профиля, необходимой для решения задачи
		УК-1.2. Предлагает различные варианты решения задачи,	Уметь: предлагать различные варианты решения

Категория компетенций (при наличии)	Код компетенции Формулировка компетенции	Код и наименование индикатора достижения компетенции	Результаты обучения
		оценивая их последствия на основе синтеза и критического анализа информации	задачи, оценивая их последствия на основе синтеза и критического анализа информации
		УК-1.3. Выбирает оптимальный вариант решения задачи, аргументируя свой выбор.	Владеть: навыками выбора оптимального варианта решения задачи, аргументируя свой выбор.
Самоорганизация и саморазвитие (в том числе здоровьесбережение)	УК-6 Способен управлять своим временем, выстраивать и реализовывать траекторию саморазвития на основе принципов образования в течение всей жизни	УК-6.1. Объективно оценивает временные ресурсы и ограничения и эффективно использует эти ресурсы для достижения поставленных целей.	Знать: методы объективной оценки временных ресурсов и ограничений и способы эффективного использования этих ресурсов для достижения поставленных целей
		УК-6.2. Выстраивает и реализует персональную траекторию непрерывного образования и саморазвития.	Уметь: выстраивать и реализовывать персональную траекторию непрерывного образования и саморазвития.

РАЗДЕЛ 2. СТРУКТУРА И СОДЕРЖАНИЕ ДИСЦИПЛИНЫ (МОДУЛЯ)

2.1 Объем дисциплины (модуля), включая контактную работу обучающегося с педагогическими работниками и самостоятельную работу обучающегося

Общая трудоемкость дисциплины (модуля) составляет 2 зачетных единицы.

Очная форма обучения

Вид учебной работы	Всего часов	Семестры			
		1			
Контактная работа обучающихся с педагогическими работниками	36	36			
Лекционные занятия	20	20			
<i>из них: в форме практической подготовки</i>	-	-			

Практические занятия	16	16			
<i>из них: в форме практической подготовки</i>					
Лабораторные занятия	-	-			
<i>из них: в форме практической подготовки</i>	-	-			
Консультации	-	-			
<i>из них: в форме практической подготовки</i>	-	-			
Самостоятельная работа обучающихся	27	27			
Контроль промежуточной аттестации	9	9			
Форма промежуточной аттестации	зачет				
ОБЪЕМ ДИСЦИПЛИНЫ (МОДУЛЯ) В ЧАСАХ	72	72			

**2.2. Учебно-тематический план дисциплины (модуля)
Очной формы обучения**

Раздел, тема	Виды учебной работы, академических часов									
	Всего	Самостоятельная работа	Контактная работа обучающихся с педагогическими работниками							
			Всего	Лекционные занятия <i>из них: в форме практической подготовки</i>	Практические занятия <i>из них: в форме практической подготовки</i>	Лабораторные занятия <i>из них: в форме практической подготовки</i>	Контроль промежуточной аттестации (час) <i>из них: в форме практической подготовки</i>			
Модуль 1 (Семестр 1)										
Раздел 1. Профессиональное становление специалиста психолого-педагогического профиля	30	12	18	10		8				
Тема 1.1. Генезис профессионального становления специалиста психолого-педагогического профиля	16	6	10	6		4				

Раздел, тема	Виды учебной работы, академических часов									
	Всего	Самостоятельная работа	Контактная работа обучающихся с педагогическими работниками							
			Всего	Лекционные занятия <i>из них: в форме практической подготовки</i>	Практические занятия <i>из них: в форме практической подготовки</i>	Лабораторные занятия <i>из них: в форме практической подготовки</i>	Контроль промежуточной аттестации (час) <i>из них: в форме практической подготовки</i>			
Тема 1.2. Профессионализация специалиста психолого-педагогического профиля	14	6	8	4	4					
Раздел 2. Профессионально-личностное развитие специалиста психолого-педагогического профиля	33	15	18	10	8					
Тема 2.1. Профессиографический подход к изучению профессиональной деятельности специалиста психолого-педагогического профиля	18	8	10	6	4					
Тема 2.2. Совершенствование профессионализма специалиста психолого-педагогического профиля	15	7	8	4	4					
Контроль промежуточной аттестации (час)	9								9	
<i>Форма промежуточной аттестации (указать)</i>	зачет									

Раздел, тема	Виды учебной работы, академических часов										
	Всего	Самостоятельная работа	Контактная работа обучающихся с педагогическими работниками								
			Всего	Лекционные занятия <i>из них: в форме практической подготовки</i>	Практические занятия <i>из них: в форме практической подготовки</i>	Лабораторные занятия <i>из них: в форме практической подготовки</i>	Контроль промежуточной аттестации (час) <i>из них: в форме практической подготовки</i>				
Общий объем, часов	72	27	36	20	-	16	-	-	-	9	-

2.3. Содержание дисциплины (модуля)

Раздел 1. Профессиональное становление специалиста психолого-педагогического профиля

Перечень изучаемых элементов содержания

Исторический аспект появления профессии педагог-психолог в нашей стране и за рубежом. Исторический аспект появления профессии социальный педагог в нашей стране и за рубежом. Современный этап развития профессии педагога-психолога в нашей стране и за рубежом. Современный этап развития профессии социального педагога в нашей стране и за рубежом. Многоуровневая система профессиональной подготовки специалистов психолого-педагогического профиля в РФ. Мотивация выбора личностью профессии психолого-педагогического профиля (педагог-психолог, социальный педагог). Понятие о профессиональном этическом кодексе специалистов психолого-педагогического профиля. Основные этические принципы психолого-педагогической профессии. Конкретные нравственные нормы, регулирующие действия педагога-психолога в различных ситуациях личностно-делового взаимодействия. Конкретные нравственные нормы, регулирующие действия социального педагога в различных ситуациях личностно-делового взаимодействия. Навыки планирования профессиональной деятельности специалиста психолого-педагогического профиля с учетом основных этических принципов работы. Теоретические знания в практической деятельности специалиста психолого-педагогического профиля. Характеристика типовых ситуаций и задач, встречающихся в профессиональной деятельности педагога-психолога. Характеристика типовых ситуаций и задач, встречающихся в профессиональной деятельности социального педагога. Организация работы педагога-психолога во взаимодействии со смежными специалистами. Организация работы социального педагога во взаимодействии со смежными специалистами.

Теоретические основы, основные характеристики и базовые аспекты профессиональной деятельности педагога-психолога. Теоретические основы, основные характеристики и базовые аспекты профессиональной деятельности социального педагога. Педагогическая деятельность: сущность, структура и специфика. Социально-педагогическая деятельность: сущность, структура и специфика. Психологическая

профессиональная деятельность: сущность, структура и специфика. Сущность педагогического творчества. Элементы педагогического мастерства. Педагогическая культура специалиста психолого-педагогического профиля. Профессиональная компетентность педагога-психолога. Профессиональная компетентность социального педагога. Основные этапы профессионализации личности специалиста психолого-педагогического профиля. Управление процессом профессионализации личности специалиста психолого-педагогического профиля. Основные направления и виды профессиональной деятельности педагога-психолога. Основные функции профессиональной деятельности педагога-психолога. Требования, предъявляемые к профессиональной подготовленности педагога-психолога. Основные направления и виды профессиональной деятельности социального педагога. Основные функции профессиональной деятельности социального педагога. Требования, предъявляемые к профессиональной подготовленности социального педагога. Основные сферы профессиональной деятельности педагога-психолога. Назначение педагога-психолога и основные функции его профессиональной деятельности. Требования, предъявляемые к профессиональной подготовленности педагога-психолога.

Тема 1.1. Генезис профессионального становления специалиста психолого-педагогического профиля

Перечень изучаемых элементов содержания

Исторический аспект появления профессии педагог-психолог в нашей стране и за рубежом. Исторический аспект появления профессии социальный педагог в нашей стране и за рубежом. Современный этап развития профессии педагога-психолога в нашей стране и за рубежом. Современный этап развития профессии социального педагога в нашей стране и за рубежом. Многоуровневая система профессиональной подготовки специалистов психолого-педагогического профиля в РФ. Мотивация выбора личностью профессии психолого-педагогического профиля (педагог-психолог, социальный педагог). Понятие о профессиональном этическом кодексе специалистов психолого-педагогического профиля. Основные этические принципы психолого-педагогической профессии. Конкретные нравственные нормы, регулирующие действия педагога-психолога в различных ситуациях личностно-делового взаимодействия. Конкретные нравственные нормы, регулирующие действия социального педагога в различных ситуациях личностно-делового взаимодействия. Навыки планирования профессиональной деятельности специалиста психолого-педагогического профиля с учетом основных этических принципов работы. Теоретические знания в практической деятельности специалиста психолого-педагогического профиля. Характеристика типовых ситуаций и задач, встречающихся в профессиональной деятельности педагога-психолога. Характеристика типовых ситуаций и задач, встречающихся в профессиональной деятельности социального педагога. Организация работы педагога-психолога во взаимодействии со смежными специалистами. Организация работы социального педагога во взаимодействии со смежными специалистами.

Тема 1.2. Профессионализация специалиста психолого-педагогического профиля

Перечень изучаемых элементов содержания

Теоретические основы, основные характеристики и базовые аспекты профессиональной деятельности педагога-психолога. Теоретические основы, основные характеристики и базовые аспекты профессиональной деятельности социального педагога.

Педагогическая деятельность: сущность, структура и специфика. Социально-педагогическая деятельность: сущность, структура и специфика. Психологическая профессиональная деятельность: сущность, структура и специфика. Сущность педагогического творчества. Элементы педагогического мастерства. Педагогическая культура специалиста психолого-педагогического профиля. Профессиональная компетентность педагога-психолога. Профессиональная компетентность социального педагога. Основные этапы профессионализации личности специалиста психолого-педагогического профиля. Управление процессом профессионализации личности специалиста психолого-педагогического профиля. Основные направления и виды профессиональной деятельности педагога-психолога. Основные функции профессиональной деятельности педагога-психолога. Требования, предъявляемые к профессиональной подготовленности педагога-психолога. Основные направления и виды профессиональной деятельности социального педагога. Основные функции профессиональной деятельности социального педагога. Требования, предъявляемые к профессиональной подготовленности социального педагога. Основные сферы профессиональной деятельности педагога-психолога. Назначение педагога-психолога и основные функции его профессиональной деятельности. Требования, предъявляемые к профессиональной подготовленности педагога-психолога.

Раздел 2. Профессионально-личностное развитие специалиста психолого-педагогического профиля

Перечень изучаемых элементов содержания

Виды профессиональной деятельности педагога-психолога (по ФГОС ВО). Профессиограмма педагога-психолога. Профессиограмма социального педагога. Профессионально-важные качества и способности педагога-психолога. Профессионально-важные качества и способности социального педагога. Стрессоустойчивость педагога-психолога, методы ее развития. Стрессоустойчивость социального педагога, методы ее развития. Проблема стресса в труде специалиста психолого-педагогического профиля. Особенности подготовки педагогов-психологов в высших образовательных учреждениях. Особенности подготовки социальных педагогов в высших образовательных учреждениях.

Особенности последиplomного образования педагога-психолога. Особенности последиplomного образования социального педагога. Основные факторы профессиональной пригодности педагога-психолога в системе образования. Противопоказания к работе педагогом-психологом. Основные факторы профессиональной пригодности социального педагога. Противопоказания к работе социальным педагогом. Основные сферы профессиональной деятельности социального педагога. Основные сферы профессиональной деятельности педагога-психолога. Типология профессиональных кризисов специалиста психолого-педагогического профиля. Профессиональная адаптация личности молодого (начинающего) педагога-психолога. Профессиональная адаптация личности молодого (начинающего) социального педагога.

Личностное и профессиональное совершенствование как важная часть профессионального развития педагога-психолога, социального педагога. Индивидуальный стиль деятельности педагога-психолога. Этапы формирования индивидуального стиля деятельности педагога-психолога. Индивидуальный стиль деятельности социального педагога. Этапы формирования индивидуального стиля деятельности социального педагога. Фазы профессионального развития педагога по Дж. Х. Вонку. Этапы профессионального развития психологов (Н.С. Пряжников и Е.Ю. Пряжникова). «Кризисы» профессионального развития специалистов психолого-педагогического

профиля. Проблема профессиональных деформаций педагога-психолога в системе образования. Проблема профессиональных деформаций социального педагога. Проблема эмоционального выгорания педагога-психолога в системе образования. Проблема эмоционального выгорания социального педагога. Профессиональное и личностное развитие педагога-психолога. Профессиональное и личностное развитие социального педагога. Типы и уровни профессионального самоопределения как возможные ориентиры саморазвития специалиста психолого-педагогического профиля.

Тема 2.1. Профессиографический подход к изучению профессиональной деятельности специалиста психолого-педагогического профиля

Перечень изучаемых элементов содержания

Виды профессиональной деятельности педагога-психолога (по ФГОС ВО). Профессиограмма педагога-психолога. Профессиограмма социального педагога. Профессионально-важные качества и способности педагога-психолога. Профессионально-важные качества и способности социального педагога. Стрессоустойчивость педагога-психолога, методы ее развития. Стрессоустойчивость социального педагога, методы ее развития. Проблема стресса в труде специалиста психолого-педагогического профиля. Особенности подготовки педагогов-психологов в высших образовательных учреждениях. Особенности подготовки социальных педагогов в высших образовательных учреждениях.

Особенности последиplomного образования педагога-психолога. Особенности последиplomного образования социального педагога. Основные факторы профессиональной пригодности педагога-психолога в системе образования. Противопоказания к работе педагогом-психологом. Основные факторы профессиональной пригодности социального педагога. Противопоказания к работе социальным педагогом. Основные сферы профессиональной деятельности социального педагога. Основные сферы профессиональной деятельности педагога-психолога. Типология профессиональных кризисов специалиста психолого-педагогического профиля. Профессиональная адаптация личности молодого (начинающего) педагога-психолога. Профессиональная адаптация личности молодого (начинающего) социального педагога.

Тема 2.2. Совершенствование профессионализма специалиста психолого-педагогического профиля

Перечень изучаемых элементов содержания

Личностное и профессиональное совершенствование как важная часть профессионального развития педагога-психолога, социального педагога. Индивидуальный стиль деятельности педагога-психолога. Этапы формирования индивидуального стиля деятельности педагога-психолога. Индивидуальный стиль деятельности социального педагога. Этапы формирования индивидуального стиля деятельности социального педагога. Фазы профессионального развития педагога по Дж. Х. Вонку. Этапы профессионального развития психологов (Н.С. Пряжников и Е.Ю. Пряжникова). «Кризисы» профессионального развития специалистов психолого-педагогического профиля. Проблема профессиональных деформаций педагога-психолога в системе образования. Проблема профессиональных деформаций социального педагога. Проблема эмоционального выгорания педагога-психолога в системе образования. Проблема эмоционального выгорания социального педагога. Профессиональное и личностное развитие педагога-психолога. Профессиональное и личностное развитие социального педагога. Типы и уровни профессионального самоопределения как возможные ориентиры саморазвития специалиста психолого-педагогического профиля.

ЗАДАНИЯ К ПРАКТИЧЕСКИМ ЗАНЯТИЯМ РАЗДЕЛА 1

Тема практического занятия:

Тема 1.1. Генезис профессионального становления специалиста психолого-педагогического профиля

Форма практического задания: обсуждение докладов/рефератов.

Темы рефератов (докладов)

1. Современный этап развития профессии педагога-психолога в нашей стране и за рубежом.
2. Современный этап развития профессии социального педагога в нашей стране и за рубежом.
3. Мотивация выбора личностью профессии психолого-педагогического профиля (педагог-психолог, социальный педагог).
4. Основные этические принципы психолого-педагогической профессии.
5. Характеристика типовых ситуаций и задач, встречающихся в профессиональной деятельности педагога-психолога.
6. Характеристика типовых ситуаций и задач, встречающихся в профессиональной деятельности социального педагога.

Тема практического занятия:

Тема 1.2. Профессионализация специалиста психолого-педагогического профиля

Форма практического задания: контрольная работа

Вопросы и задания к контрольной работе:

1. Педагогическая деятельность: сущность, структура и специфика.
2. Социально-педагогическая деятельность: сущность, структура и специфика.
3. Психологическая профессиональная деятельность: сущность, структура и специфика.
4. Сущность педагогического творчества.
5. Элементы педагогического мастерства социального педагога.
6. Педагогическая культура специалиста психолого-педагогического профиля.
7. Приведите примеры из практики работы социального педагога, в которых необходимо проявить высокий уровень педагогической культуры.
8. Приведите примеры из практики работы педагога-психолога, в которых необходимо проявить высокий уровень педагогической культуры.
9. Профессиональная компетентность педагога-психолога.
10. Профессиональная компетентность социального педагога.
11. Основные этапы профессионализации личности специалиста психолого-педагогического профиля.
12. Основные направления и виды профессиональной деятельности педагога-психолога.
13. Основные функции профессиональной деятельности педагога-психолога.
14. Требования, предъявляемые к профессиональной подготовленности педагога-психолога.
15. Основные направления и виды профессиональной деятельности социального педагога.
16. Основные функции профессиональной деятельности социального педагога.

17. Требования, предъявляемые к профессиональной подготовленности социального педагога.
18. Основные сферы профессиональной деятельности педагога-психолога.
19. Назначение педагога-психолога и основные функции его профессиональной деятельности.
20. Требования, предъявляемые к профессиональной подготовленности педагога-психолога.
21. Приведите примеры видов и направлений профессиональной деятельности социального педагога, в которых Вы чувствуете себя наиболее (и наименее) уверенными. Аргументируйте ответ.
22. Приведите примеры видов и направлений профессиональной деятельности педагога-психолога, в которых Вы чувствуете себя наиболее (и наименее) уверенными. Аргументируйте ответ.

РУБЕЖНЫЙ КОНТРОЛЬ К РАЗДЕЛУ 1

форма рубежного контроля – контрольная работа

ЗАДАНИЯ К ПРАКТИЧЕСКИМ ЗАНЯТИЯМ РАЗДЕЛА 2

Тема практического занятия:

Тема 2.1. Профессиографический подход к изучению профессиональной деятельности специалиста психолого-педагогического профиля

Форма практического задания: обсуждение докладов/рефератов.

Темы рефератов (докладов)

1. Профессионально-важные качества и способности педагога-психолога.
2. Профессионально-важные качества и способности социального педагога.
3. Стрессоустойчивость педагога-психолога, методы ее развития.
4. Стрессоустойчивость социального педагога, методы ее развития.
5. Проблема стресса в труде специалиста психолого-педагогического профиля.
6. Основные факторы профессиональной пригодности педагога-психолога в системе образования. Противопоказания к работе педагогом-психологом.
7. Основные факторы профессиональной пригодности социального педагога. Противопоказания к работе социальным педагогом.
8. Основные сферы профессиональной деятельности социального педагога.
9. Основные сферы профессиональной деятельности педагога-психолога.
10. Типология профессиональных кризисов специалиста психолого-педагогического профиля.

Тема практического занятия:

Тема 2.2. Совершенствование профессионализма специалиста психолого-педагогического профиля

Форма практического задания: контрольная работа

Вопросы и задания к контрольной работе:

1. «Кризисы» профессионального развития специалистов психолого-педагогического профиля.
2. Проблема профессиональных деформаций педагога-психолога в системе образования.
3. Проблема профессиональных деформаций социального педагога.

4. Проблема эмоционального выгорания педагога-психолога в системе образования.
5. Проблема эмоционального выгорания социального педагога.
6. Спроектировать собственную профессиограмму социального педагога.
7. Спроектировать собственную профессиограмму педагога-психолога.

РУБЕЖНЫЙ КОНТРОЛЬ К РАЗДЕЛУ 2

форма рубежного контроля – контрольная работа

РАЗДЕЛ 3. УЧЕБНО-МЕТОДИЧЕСКОЕ ОБЕСПЕЧЕНИЕ САМОСТОЯТЕЛЬНОЙ РАБОТЫ ОБУЧАЮЩИХСЯ ПО ДИСЦИПЛИНЕ (МОДУЛЮ)

3.1. Виды самостоятельной работы обучающихся по дисциплине (модулю)

Очной формы обучения

Раздел, тема	Количество часов	Вид самостоятельной работы
Модуль 1. (семестр 1)		
Раздел 1. Профессиональное становление специалиста психолого-педагогического профиля	12	
Тема 1.1. Генезис профессионального становления специалиста психолого-педагогического профиля	4	Подготовка реферата (доклада), написание эссе
Тема 1.2. Профессионализация специалиста психолого-педагогического профиля	4	Подготовка к контрольной работе
	4	Самостоятельное изучение материала раздела/темы
Раздел 2. Профессионально-личностное развитие специалиста психолого-педагогического профиля	15	
Тема 2.1. Профессиографический подход к изучению профессиональной деятельности специалиста психолого-педагогического профиля	5	Подготовка реферата (доклада), написание эссе
Тема 2.2. Совершенствование профессионализма специалиста психолого-педагогического профиля	5	Подготовка к контрольной работе
	5	Самостоятельное изучение материала раздела/темы
Общий объем по модулю/семестру, часов	27	
Общий объем по дисциплине (модулю), часов	27	

3.2. Задания для самостоятельной работы

Задания для самостоятельной работы к Разделу 1

Перечень тем рефератов (эссе) к Разделу 1:

1. Современный этап развития профессии педагога-психолога в нашей стране и за рубежом.
2. Современный этап развития профессии социального педагога в нашей стране и за рубежом.
3. Мотивация выбора личностью профессии психолого-педагогического профиля (педагог-психолог, социальный педагог).
4. Основные этические принципы психолого-педагогической профессии.
5. Характеристика типовых ситуаций и задач, встречающихся в профессиональной деятельности педагога-психолога.
6. Характеристика типовых ситуаций и задач, встречающихся в профессиональной деятельности социального педагога.

Вопросы и задания для подготовки к контрольной работе:

1. Педагогическая деятельность: сущность, структура и специфика.
2. Социально-педагогическая деятельность: сущность, структура и специфика.
3. Психологическая профессиональная деятельность: сущность, структура и специфика.
4. Сущность педагогического творчества.
5. Элементы педагогического мастерства социального педагога.
6. Педагогическая культура специалиста психолого-педагогического профиля.
7. Приведите примеры из практики работы социального педагога, в которых необходимо проявить высокий уровень педагогической культуры.
8. Приведите примеры из практики работы педагога-психолога, в которых необходимо проявить высокий уровень педагогической культуры.
9. Профессиональная компетентность педагога-психолога.
10. Профессиональная компетентность социального педагога.
11. Основные этапы профессионализации личности специалиста психолого-педагогического профиля.
12. Основные направления и виды профессиональной деятельности педагога-психолога.
13. Основные функции профессиональной деятельности педагога-психолога.
14. Требования, предъявляемые к профессиональной подготовленности педагога-психолога.
15. Основные направления и виды профессиональной деятельности социального педагога.
16. Основные функции профессиональной деятельности социального педагога.
17. Требования, предъявляемые к профессиональной подготовленности социального педагога.
18. Основные сферы профессиональной деятельности педагога-психолога.
19. Назначение педагога-психолога и основные функции его профессиональной деятельности.
20. Требования, предъявляемые к профессиональной подготовленности педагога-психолога.

21. Приведите примеры видов и направлений профессиональной деятельности социального педагога, в которых Вы чувствуете себя наиболее (и наименее) уверенными. Аргументируйте ответ.
22. Приведите примеры видов и направлений профессиональной деятельности педагога-психолога, в которых Вы чувствуете себя наиболее (и наименее) уверенными. Аргументируйте ответ.

Литература для самостоятельного изучения к Разделу 1.

Основная литература

1. *Блинов, В. И.* Введение в педагогическую деятельность : учебное пособие для вузов / В. И. Блинов. — Москва : Издательство Юрайт, 2023. — 129 с. — (Высшее образование). — ISBN 978-5-534-08088-9. — Текст : электронный // Образовательная платформа Юрайт [сайт]. — URL: <https://urait.ru/bcode/514466> (дата обращения: 30.05.2023).
2. *Кузнецов, В. В.* Введение в профессионально-педагогическую специальность : учебник и практикум для вузов / В. В. Кузнецов. — 3-е изд., испр. и доп. — Москва : Издательство Юрайт, 2023. — 222 с. — (Высшее образование). — ISBN 978-5-534-07426-0. — Текст : электронный // Образовательная платформа Юрайт [сайт]. — URL: <https://urait.ru/bcode/512684> (дата обращения: 12.05.2023).
3. *Старикова, Л. Д.* Введение в педагогическую деятельность : учебное пособие для вузов / Л. Д. Старикова, М. Л. Вайнштейн. — 2-е изд., испр. и доп. — Москва : Издательство Юрайт, 2023. — 125 с. — (Высшее образование). — ISBN 978-5-534-07379-9. — Текст : электронный // Образовательная платформа Юрайт [сайт]. — URL: <https://urait.ru/bcode/512473> (дата обращения: 12.05.2023).

Дополнительная литература

1. *Бакшаева, Н. А.* Психология мотивации студентов : учебное пособие для вузов / Н. А. Бакшаева, А. А. Вербицкий. — 2-е изд., стер. — Москва : Издательство Юрайт, 2023. — 170 с. — (Высшее образование). — ISBN 978-5-534-08576-1. — Текст : электронный // Образовательная платформа Юрайт [сайт]. — URL: <https://urait.ru/bcode/513015> (дата обращения: 30.05.2023).
2. *Бермус, А. Г.* Практическая педагогика : учебное пособие для вузов / А. Г. Бермус. — 2-е изд. — Москва : Издательство Юрайт, 2023. — 127 с. — (Высшее образование). — ISBN 978-5-534-12372-2. — Текст : электронный // Образовательная платформа Юрайт [сайт]. — URL: <https://urait.ru/bcode/518771> (дата обращения: 30.05.2023).
3. *Бермус, А. Г.* Теоретическая педагогика : учебное пособие для вузов / А. Г. Бермус. — 2-е изд. — Москва : Издательство Юрайт, 2023. — 159 с. — (Высшее образование). — ISBN 978-5-534-12324-1. — Текст : электронный // Образовательная платформа Юрайт [сайт]. — URL: <https://urait.ru/bcode/518770> (дата обращения: 30.05.2023).
4. *Вараксин, В. Н.* Психолого-педагогический практикум : учебное пособие для вузов / В. Н. Вараксин, Е. В. Казанцева. — 2-е изд. — Москва : Издательство Юрайт, 2023. — 239 с. — (Высшее образование). — ISBN 978-5-534-09647-7. — Текст : электронный // Образовательная платформа Юрайт [сайт]. — URL: <https://urait.ru/bcode/517228> (дата обращения: 30.05.2023).
5. *Ведерникова, Л. В.* Практико-ориентированная подготовка педагога : учебное пособие для вузов / Л. В. Ведерникова, О. А. Поворознюк, С. А. Еланцева. — Москва : Издательство Юрайт, 2023. — 341 с. — (Высшее образование). — ISBN 978-5-534-13454-4. — Текст : электронный // Образовательная платформа Юрайт [сайт]. — URL: <https://urait.ru/bcode/519453> (дата обращения: 30.05.2023).
6. Деятельность социального педагога в организации среднего профессионального образования : учебное пособие / В. И. Беляев [и др.] ; под общей редакцией В. И. Беляева,

- В. А. Мижерикова. — 2-е изд. — Москва : Издательство Юрайт, 2023. — 333 с. — (Высшее образование). — ISBN 978-5-534-05930-4. — Текст : электронный // Образовательная платформа Юрайт [сайт]. — URL: <https://urait.ru/bcode/515469> (дата обращения: 30.05.2023).
7. *Елисеева, Л. Я.* Педагогика и психология планирования карьеры : учебное пособие для вузов / Л. Я. Елисеева. — 2-е изд. — Москва : Издательство Юрайт, 2023. — 242 с. — (Высшее образование). — ISBN 978-5-534-09493-0. — Текст : электронный // Образовательная платформа Юрайт [сайт]. — URL: <https://urait.ru/bcode/515286> (дата обращения: 30.05.2023).
 8. *Кандаурова, А. В.* Педагогическое мастерство: формирование педагогического стиля : учебное пособие для вузов / А. В. Кандаурова, Н. Н. Суртаева; под редакцией Н. Н. Суртаевой. — 2-е изд., испр. и доп. — Москва : Издательство Юрайт, 2023. — 255 с. — (Высшее образование). — ISBN 978-5-534-11176-7. — Текст : электронный // Образовательная платформа Юрайт [сайт]. — URL: <https://urait.ru/bcode/517410> (дата обращения: 30.05.2023).
 9. *Константинов, В. В.* Профессиональная этика. Тесты : учебное пособие для вузов / В. В. Константинов. — Москва : Издательство Юрайт, 2023. — 23 с. — (Высшее образование). — ISBN 978-5-534-14154-2. — Текст : электронный // Образовательная платформа Юрайт [сайт]. — URL: <https://urait.ru/bcode/519686> (дата обращения: 30.05.2023).
 10. *Коротаева, Е. В.* Практикум по решению профессиональных задач в педагогической деятельности : учебное пособие для вузов / Е. В. Коротаева. — 2-е изд., перераб. и доп. — Москва : Издательство Юрайт, 2023. — 178 с. — (Высшее образование). — ISBN 978-5-534-07965-4. — Текст : электронный // Образовательная платформа Юрайт [сайт]. — URL: <https://urait.ru/bcode/515652> (дата обращения: 30.05.2023).
 11. *Митина, Л. М.* Профессионально-личностное развитие педагога: диагностика, технологии, программы : учебное пособие для вузов / Л. М. Митина. — 2-е изд., доп. — Москва : Издательство Юрайт, 2023. — 430 с. — (Высшее образование). — ISBN 978-5-534-13403-2. — Текст : электронный // Образовательная платформа Юрайт [сайт]. — URL: <https://urait.ru/bcode/519126> (дата обращения: 30.05.2023).
 12. *Москвина, Н. Б.* Личностно-профессиональные деформации педагогов. Проблема реабилитации : учебное пособие / Н. Б. Москвина. — 2-е изд., испр. и доп. — Москва : Издательство Юрайт, 2023. — 195 с. — (Высшее образование). — ISBN 978-5-534-05508-5. — Текст : электронный // Образовательная платформа Юрайт [сайт]. — URL: <https://urait.ru/bcode/515245> (дата обращения: 30.05.2023).
 13. *Москвина, Н. Б.* Профилактика профессиональных деформаций учителя : учебное пособие / Н. Б. Москвина. — 2-е изд., перераб. и доп. — Москва : Издательство Юрайт, 2023. — 218 с. — (Высшее образование). — ISBN 978-5-534-05509-2. — Текст : электронный // Образовательная платформа Юрайт [сайт]. — URL: <https://urait.ru/bcode/515246> (дата обращения: 30.05.2023).
 14. *Неумоева-Колчеданцева, Е. В.* Педагогическая деонтология: современная интерпретация : учебное пособие для вузов / Е. В. Неумоева-Колчеданцева. — 2-е изд. — Москва : Издательство Юрайт, 2022. — 167 с. — (Высшее образование). — ISBN 978-5-534-11296-2. — Текст : электронный // Образовательная платформа Юрайт [сайт]. — URL: <https://urait.ru/bcode/495654> (дата обращения: 30.05.2023).
 15. *Неумоева-Колчеданцева, Е. В.* Психолого-педагогическое взаимодействие участников образовательного процесса : учебное пособие для вузов / Е. В. Неумоева-Колчеданцева. — Москва : Издательство Юрайт, 2022. — 159 с. — (Высшее образование). — ISBN 978-5-534-03666-4. — Текст : электронный // Образовательная платформа Юрайт [сайт]. — URL: <https://urait.ru/bcode/492362> (дата обращения: 30.05.2023).
 16. *Овчарова, Р. В.* Практическая психология образования : учебник для вузов / Р. В. Овчарова. — Москва : Издательство Юрайт, 2023. — 465 с. — (Высшее образование). — ISBN 978-5-534-14810-7. — Текст : электронный // Образовательная

- платформа Юрайт [сайт]. — URL: <https://urait.ru/bcode/519386> (дата обращения: 30.05.2023).
17. Психология труда : учебник для вузов / Е. А. Климов [и др.]; под редакцией Е. А. Климова, О. Г. Носковой. — 2-е изд., перераб. и доп. — Москва : Издательство Юрайт, 2023. — 308 с. — (Высшее образование). — ISBN 978-5-534-16233-2. — Текст : электронный // Образовательная платформа Юрайт [сайт]. — URL: <https://urait.ru/bcode/530652> (дата обращения: 30.05.2023).
 18. Развитие творческого потенциала личности в образовательном процессе : практическое пособие / О. В. Коршунова [и др.]; ответственные редакторы О. В. Коршунова, О. Г. Селиванова. — 2-е изд., перераб. и доп. — Москва : Издательство Юрайт, 2023. — 319 с. — (Профессиональная практика). — ISBN 978-5-534-12678-5. — Текст : электронный // Образовательная платформа Юрайт [сайт]. — URL: <https://urait.ru/bcode/518805> (дата обращения: 30.05.2023).
 19. Савина, Н. В. Тайм-менеджмент в образовании : учебное пособие для вузов / Н. В. Савина, Е. В. Лопанова. — Москва : Издательство Юрайт, 2023. — 162 с. — (Высшее образование). — ISBN 978-5-534-12668-6. — Текст : электронный // Образовательная платформа Юрайт [сайт]. — URL: <https://urait.ru/bcode/518978> (дата обращения: 30.05.2023).
 20. Савинков, С. Н. Психологическая служба в образовании : учебное пособие для вузов / С. Н. Савинков. — Москва : Издательство Юрайт, 2023. — 169 с. — (Высшее образование). — ISBN 978-5-534-14011-8. — Текст : электронный // Образовательная платформа Юрайт [сайт]. — URL: <https://urait.ru/bcode/519832> (дата обращения: 30.05.2023).
 21. Синякова, М. Г. Педагогическая акмеология : учебное пособие для вузов / М. Г. Синякова, Э. Э. Сыманюк. — 2-е изд., перераб. и доп. — Москва : Издательство Юрайт, 2023. — 210 с. — (Высшее образование). — ISBN 978-5-534-06717-0. — Текст : электронный // Образовательная платформа Юрайт [сайт]. — URL: <https://urait.ru/bcode/516390> (дата обращения: 30.05.2023).
 22. Хухлаева, О. В. Психологическая служба в образовании. Школьный психолог : учебное пособие для вузов / О. В. Хухлаева. — Москва : Издательство Юрайт, 2023. — 353 с. — (Высшее образование). — ISBN 978-5-534-06780-4. — Текст : электронный // Образовательная платформа Юрайт [сайт]. — URL: <https://urait.ru/bcode/515272> (дата обращения: 30.05.2023).
 23. Юркина, Л. В. Педагогика. Практикум : учебное пособие для вузов / Л. В. Юркина. — Москва : Издательство Юрайт, 2023. — 136 с. — (Высшее образование). — ISBN 978-5-534-13549-7. — Текст : электронный // Образовательная платформа Юрайт [сайт]. — URL: <https://urait.ru/bcode/519255> (дата обращения: 30.05.2023).

Задания для самостоятельной работы к Разделу 2

Перечень тем рефератов (эссе) к Разделу 2:

1. Профессионально-важные качества и способности педагога-психолога.
2. Профессионально-важные качества и способности социального педагога.
3. Стрессоустойчивость педагога-психолога, методы ее развития.
4. Стрессоустойчивость социального педагога, методы ее развития.
5. Проблема стресса в труде специалиста психолого-педагогического профиля.
6. Основные факторы профессиональной пригодности педагога-психолога в системе образования. Противопоказания к работе педагогом-психологом.
7. Основные факторы профессиональной пригодности социального педагога. Противопоказания к работе социальным педагогом.
8. Основные сферы профессиональной деятельности социального педагога.
9. Основные сферы профессиональной деятельности педагога-психолога.

10. Типология профессиональных кризисов специалиста психолого-педагогического профиля.

Вопросы и задания для подготовки к контрольной работе:

1. «Кризисы» профессионального развития специалистов психолого-педагогического профиля.
2. Проблема профессиональных деформаций педагога-психолога в системе образования.
3. Проблема профессиональных деформаций социального педагога.
4. Проблема эмоционального выгорания педагога-психолога в системе образования.
5. Проблема эмоционального выгорания социального педагога.
6. Спроектировать собственную профессиограмму социального педагога.
7. Спроектировать собственную профессиограмму педагога-психолога.

Литература для самостоятельного изучения к Разделу 2.

Основная литература

1. *Блинов, В. И.* Введение в педагогическую деятельность : учебное пособие для вузов / В. И. Блинов. — Москва : Издательство Юрайт, 2023. — 129 с. — (Высшее образование). — ISBN 978-5-534-08088-9. — Текст : электронный // Образовательная платформа Юрайт [сайт]. — URL: <https://urait.ru/bcode/514466> (дата обращения: 30.05.2023).
2. *Кузнецов, В. В.* Введение в профессионально-педагогическую специальность : учебник и практикум для вузов / В. В. Кузнецов. — 3-е изд., испр. и доп. — Москва : Издательство Юрайт, 2023. — 222 с. — (Высшее образование). — ISBN 978-5-534-07426-0. — Текст : электронный // Образовательная платформа Юрайт [сайт]. — URL: <https://urait.ru/bcode/512684> (дата обращения: 12.05.2023).
3. *Старикова, Л. Д.* Введение в педагогическую деятельность : учебное пособие для вузов / Л. Д. Старикова, М. Л. Вайнштейн. — 2-е изд., испр. и доп. — Москва : Издательство Юрайт, 2023. — 125 с. — (Высшее образование). — ISBN 978-5-534-07379-9. — Текст : электронный // Образовательная платформа Юрайт [сайт]. — URL: <https://urait.ru/bcode/512473> (дата обращения: 12.05.2023).

Дополнительная литература

1. *Бакшаева, Н. А.* Психология мотивации студентов : учебное пособие для вузов / Н. А. Бакшаева, А. А. Вербицкий. — 2-е изд., стер. — Москва : Издательство Юрайт, 2023. — 170 с. — (Высшее образование). — ISBN 978-5-534-08576-1. — Текст : электронный // Образовательная платформа Юрайт [сайт]. — URL: <https://urait.ru/bcode/513015> (дата обращения: 30.05.2023).
2. *Бермус, А. Г.* Практическая педагогика : учебное пособие для вузов / А. Г. Бермус. — 2-е изд. — Москва : Издательство Юрайт, 2023. — 127 с. — (Высшее образование). — ISBN 978-5-534-12372-2. — Текст : электронный // Образовательная платформа Юрайт [сайт]. — URL: <https://urait.ru/bcode/518771> (дата обращения: 30.05.2023).
3. *Бермус, А. Г.* Теоретическая педагогика : учебное пособие для вузов / А. Г. Бермус. — 2-е изд. — Москва : Издательство Юрайт, 2023. — 159 с. — (Высшее образование). — ISBN 978-5-534-12324-1. — Текст : электронный // Образовательная платформа Юрайт [сайт]. — URL: <https://urait.ru/bcode/518770> (дата обращения: 30.05.2023).
4. *Вараксин, В. Н.* Психолого-педагогический практикум : учебное пособие для вузов / В. Н. Вараксин, Е. В. Казанцева. — 2-е изд. — Москва : Издательство Юрайт, 2023. — 239 с. — (Высшее образование). — ISBN 978-5-534-09647-7. — Текст : электронный //

- Образовательная платформа Юрайт [сайт]. — URL: <https://urait.ru/bcode/517228> (дата обращения: 30.05.2023).
5. *Ведерникова, Л. В.* Практико-ориентированная подготовка педагога : учебное пособие для вузов / Л. В. Ведерникова, О. А. Поворознюк, С. А. Еланцева. — Москва : Издательство Юрайт, 2023. — 341 с. — (Высшее образование). — ISBN 978-5-534-13454-4. — Текст : электронный // Образовательная платформа Юрайт [сайт]. — URL: <https://urait.ru/bcode/519453> (дата обращения: 30.05.2023).
 6. Деятельность социального педагога в организации среднего профессионального образования : учебное пособие / В. И. Беляев [и др.] ; под общей редакцией В. И. Беляева, В. А. Мижерикова. — 2-е изд. — Москва : Издательство Юрайт, 2023. — 333 с. — (Высшее образование). — ISBN 978-5-534-05930-4. — Текст : электронный // Образовательная платформа Юрайт [сайт]. — URL: <https://urait.ru/bcode/515469> (дата обращения: 30.05.2023).
 7. *Елисеева, Л. Я.* Педагогика и психология планирования карьеры : учебное пособие для вузов / Л. Я. Елисеева. — 2-е изд. — Москва : Издательство Юрайт, 2023. — 242 с. — (Высшее образование). — ISBN 978-5-534-09493-0. — Текст : электронный // Образовательная платформа Юрайт [сайт]. — URL: <https://urait.ru/bcode/515286> (дата обращения: 30.05.2023).
 8. *Кандаурова, А. В.* Педагогическое мастерство: формирование педагогического стиля : учебное пособие для вузов / А. В. Кандаурова, Н. Н. Суртаева ; под редакцией Н. Н. Суртаевой. — 2-е изд., испр. и доп. — Москва : Издательство Юрайт, 2023. — 255 с. — (Высшее образование). — ISBN 978-5-534-11176-7. — Текст : электронный // Образовательная платформа Юрайт [сайт]. — URL: <https://urait.ru/bcode/517410> (дата обращения: 30.05.2023).
 9. *Константинов, В. В.* Профессиональная этика. Тесты : учебное пособие для вузов / В. В. Константинов. — Москва : Издательство Юрайт, 2023. — 23 с. — (Высшее образование). — ISBN 978-5-534-14154-2. — Текст : электронный // Образовательная платформа Юрайт [сайт]. — URL: <https://urait.ru/bcode/519686> (дата обращения: 30.05.2023).
 10. *Коротаева, Е. В.* Практикум по решению профессиональных задач в педагогической деятельности : учебное пособие для вузов / Е. В. Коротаева. — 2-е изд., перераб. и доп. — Москва : Издательство Юрайт, 2023. — 178 с. — (Высшее образование). — ISBN 978-5-534-07965-4. — Текст : электронный // Образовательная платформа Юрайт [сайт]. — URL: <https://urait.ru/bcode/515652> (дата обращения: 30.05.2023).
 11. *Митина, Л. М.* Профессионально-личностное развитие педагога: диагностика, технологии, программы : учебное пособие для вузов / Л. М. Митина. — 2-е изд., доп. — Москва : Издательство Юрайт, 2023. — 430 с. — (Высшее образование). — ISBN 978-5-534-13403-2. — Текст : электронный // Образовательная платформа Юрайт [сайт]. — URL: <https://urait.ru/bcode/519126> (дата обращения: 30.05.2023).
 12. *Москвина, Н. Б.* Личностно-профессиональные деформации педагогов. Проблема реабилитации : учебное пособие / Н. Б. Москвина. — 2-е изд., испр. и доп. — Москва : Издательство Юрайт, 2023. — 195 с. — (Высшее образование). — ISBN 978-5-534-05508-5. — Текст : электронный // Образовательная платформа Юрайт [сайт]. — URL: <https://urait.ru/bcode/515245> (дата обращения: 30.05.2023).
 13. *Москвина, Н. Б.* Профилактика профессиональных деформаций учителя : учебное пособие / Н. Б. Москвина. — 2-е изд., перераб. и доп. — Москва : Издательство Юрайт, 2023. — 218 с. — (Высшее образование). — ISBN 978-5-534-05509-2. — Текст : электронный // Образовательная платформа Юрайт [сайт]. — URL: <https://urait.ru/bcode/515246> (дата обращения: 30.05.2023).
 14. *Неумоева-Колчеданцева, Е. В.* Педагогическая деонтология: современная интерпретация : учебное пособие для вузов / Е. В. Неумоева-Колчеданцева. — 2-е изд. — Москва : Издательство Юрайт, 2022. — 167 с. — (Высшее образование). — ISBN 978-5-534-11296-2.

- Текст : электронный // Образовательная платформа Юрайт [сайт]. — URL: <https://urait.ru/bcode/495654> (дата обращения: 30.05.2023).
15. *Неумоева-Колчеданцева, Е. В.* Психолого-педагогическое взаимодействие участников образовательного процесса : учебное пособие для вузов / Е. В. Неумоева-Колчеданцева. — Москва : Издательство Юрайт, 2022. — 159 с. — (Высшее образование). — ISBN 978-5-534-03666-4. — Текст : электронный // Образовательная платформа Юрайт [сайт]. — URL: <https://urait.ru/bcode/492362> (дата обращения: 30.05.2023).
 16. *Овчарова, Р. В.* Практическая психология образования : учебник для вузов / Р. В. Овчарова. — Москва : Издательство Юрайт, 2023. — 465 с. — (Высшее образование). — ISBN 978-5-534-14810-7. — Текст : электронный // Образовательная платформа Юрайт [сайт]. — URL: <https://urait.ru/bcode/519386> (дата обращения: 30.05.2023).
 17. Психология труда : учебник для вузов / Е. А. Климов [и др.]; под редакцией Е. А. Климова, О. Г. Носковой. — 2-е изд., перераб. и доп. — Москва : Издательство Юрайт, 2023. — 308 с. — (Высшее образование). — ISBN 978-5-534-16233-2. — Текст : электронный // Образовательная платформа Юрайт [сайт]. — URL: <https://urait.ru/bcode/530652> (дата обращения: 30.05.2023).
 18. Развитие творческого потенциала личности в образовательном процессе : практическое пособие / О. В. Коршунова [и др.]; ответственные редакторы О. В. Коршунова, О. Г. Селиванова. — 2-е изд., перераб. и доп. — Москва : Издательство Юрайт, 2023. — 319 с. — (Профессиональная практика). — ISBN 978-5-534-12678-5. — Текст : электронный // Образовательная платформа Юрайт [сайт]. — URL: <https://urait.ru/bcode/518805> (дата обращения: 30.05.2023).
 19. *Савина, Н. В.* Тайм-менеджмент в образовании : учебное пособие для вузов / Н. В. Савина, Е. В. Лопанова. — Москва : Издательство Юрайт, 2023. — 162 с. — (Высшее образование). — ISBN 978-5-534-12668-6. — Текст : электронный // Образовательная платформа Юрайт [сайт]. — URL: <https://urait.ru/bcode/518978> (дата обращения: 30.05.2023).
 20. *Савинков, С. Н.* Психологическая служба в образовании : учебное пособие для вузов / С. Н. Савинков. — Москва : Издательство Юрайт, 2023. — 169 с. — (Высшее образование). — ISBN 978-5-534-14011-8. — Текст : электронный // Образовательная платформа Юрайт [сайт]. — URL: <https://urait.ru/bcode/519832> (дата обращения: 30.05.2023).
 21. *Синякова, М. Г.* Педагогическая акмеология : учебное пособие для вузов / М. Г. Синякова, Э. Э. Сыманюк. — 2-е изд., перераб. и доп. — Москва : Издательство Юрайт, 2023. — 210 с. — (Высшее образование). — ISBN 978-5-534-06717-0. — Текст : электронный // Образовательная платформа Юрайт [сайт]. — URL: <https://urait.ru/bcode/516390> (дата обращения: 30.05.2023).
 22. *Хухлаева, О. В.* Психологическая служба в образовании. Школьный психолог : учебное пособие для вузов / О. В. Хухлаева. — Москва : Издательство Юрайт, 2023. — 353 с. — (Высшее образование). — ISBN 978-5-534-06780-4. — Текст : электронный // Образовательная платформа Юрайт [сайт]. — URL: <https://urait.ru/bcode/515272> (дата обращения: 30.05.2023).
 23. *Юркина, Л. В.* Педагогика. Практикум : учебное пособие для вузов / Л. В. Юркина. — Москва : Издательство Юрайт, 2023. — 136 с. — (Высшее образование). — ISBN 978-5-534-13549-7. — Текст : электронный // Образовательная платформа Юрайт [сайт]. — URL: <https://urait.ru/bcode/519255> (дата обращения: 30.05.2023).

3.3. Методические указания к самостоятельной работе по дисциплине (модулю)

Освоение слушателями программы предполагает изучение материалов дисциплин (модулей) в ходе самостоятельной работы.

Для успешного освоения дисциплины (модуля) и достижения поставленных целей необходимо внимательно ознакомиться с рабочей программой дисциплины (модуля), доступной в электронной информационно-образовательной среде РГСУ.

Следует обратить внимание на списки основной и дополнительной литературы, на предлагаемые преподавателем ресурсы информационно-телекоммуникационной сети Интернет. Эта информация необходима для самостоятельной работы обучающегося.

Для более углубленного изучения темы задания для самостоятельной работы рекомендуется выполнять параллельно с изучением данной темы. При выполнении заданий по возможности используйте наглядное представление материала.

Самостоятельная работа включает разнообразный комплекс видов и форм работы обучающихся.

Написание реферата (доклада)

Требования к структуре реферата (доклада):

Работа должна содержать систематизацию и краткое изложение материала из не менее 5-и литературных источников (монографий, научных статей и докладов) по выбранной теме.

Основные требования к оформлению:

Структура доклада (реферата): 1) титульный лист; 2) содержание (в нем последовательно указываются названия пунктов доклада (реферата), указываются страницы, с которых начинается каждый пункт); 3) введение (формулируется суть исследуемой проблемы, обосновывается выбор темы, определяются ее значимость и актуальность, указываются цель и задачи доклада (реферата), дается характеристика используемой литературы); 4) основная часть (каждый раздел ее доказательно раскрывает исследуемый вопрос); 5) выводы и заключение (подводятся итоги или делается обобщенный вывод по теме доклада (реферата)); 6) литература.

Доклад (реферат) оформляется на одной стороне листа белой бумаги формата А4 (210x297 мм). Интервал межстрочный -полупетельный. Цвет шрифта - черный. Гарнитура шрифта основного текста - «Times New Roman» или аналогичная. Кегль (размер) от 12 до 14 пунктов. Размеры полей страницы (не менее): правое 10 мм, верхнее – 15 мм, нижнее – 20 мм, левое - 25 мм. Формат абзаца: полное выравнивание («по ширине»). Отступ красной строки одинаковый по всему тексту – 15 мм. Страницы должны быть пронумерованы с учётом титульного листа (на титульном листе номер страницы не ставится). В работах используются цитаты, статистические материалы. Эти данные оформляются в виде сносок (ссылок и примечаний). Внутритекстовые, подстрочные и затекстовые библиографические ссылки должны оформляться в соответствии с ГОСТ Р 7.0.5-2008 «Библиографическая ссылка». Общие требования и правила составления».

Реферат (доклад) сдается в бумажном и электронном виде (10 - 20 печатных страниц).

При проверке реферата (доклада) на антиплагиат - www.antiplagiat.ru - (более 50% заимствований) работа не принимается.

Написание эссе.

Эссе - вид самостоятельной исследовательской работы обучающихся, с целью углубления и закрепления теоретических знаний и освоения практических навыков. Цель эссе состоит в развитии самостоятельного творческого мышления и письменного изложения собственных мыслей. При написании эссе слушатель должен представить развернутый письменный ответ на теоретический или практический актуальный вопрос, объявленный преподавателем в аудитории непосредственно перед ее написанием. В процессе написания эссе разрешается пользоваться нормативно-правовыми актами,

конспектом лекций (в печатном виде). Использование интернет-ресурсов не допускается. Темы эссе преподаватель предлагает из числа тех, которые слушатели уже рассматривали на лекциях или семинарских занятиях, исходя из содержания заданий в составе оценочных средств. По решению преподавателя, в качестве темы эссе может быть выбрана одна или несколько тем, которые могут быть распределены между слушателями по желанию.

Эссе проводится письменно, по объему не более 3-х печатных листов.

Требования к оформлению эссе:

Эссе выполняется на компьютере (гарнитура Times New Roman, шрифт 14) через 1,5 интервала с полями: верхнее, нижнее – 2; правое – 3; левое – 1,5. Отступ первой строки абзаца – 1,25. Сноски – постраничные. Таблицы и рисунки встраиваются в текст работы. При этом обязательный заголовок таблицы надо размещать над табличным полем, а рисунки сопровождать подрисовочными подписями. При включении в эссе нескольких таблиц и/или рисунков их нумерация обязательна. Обязательна и нумерация страниц. Их целесообразно проставлять внизу страницы – по середине или в правом углу. Номер страницы не ставится на титульном листе, но в общее число страниц он включается. Объем эссе, без учета приложений, не должен превышать 5 страниц. Значительное превышение установленного объема является недостатком работы и указывает на то, что слушатель не сумел отобрать и переработать необходимый материал.

Работа должна содержать собственные умозаключения по сути поставленной проблемы, включать самостоятельно проведенный анализ по сути этой проблемы, выводы, обобщающие авторскую позицию по поставленной проблеме.

Выполнение контрольной работы по разделу

Вариант контрольной работы по каждому разделу учебной дисциплины включает в себя два теоретических вопроса и одно практическое задание. При написании контрольной работы по разделу обучающийся должен представить развернутый письменный ответ на теоретические вопросы и аргументированное решение практической задачи.

Контрольная работа выполняется на компьютере (гарнитура Times New Roman, шрифт 14) через 1,5 интервала с полями: верхнее, нижнее – 2; правое – 3; левое – 1,5. Отступ первой строки абзаца – 1,25. Сноски – постраничные. Таблицы и рисунки встраиваются в текст работы. При этом обязательный заголовок таблицы надо размещать над табличным полем, а рисунки сопровождать подрисовочными подписями. При включении в контрольную работу нескольких таблиц и/или рисунков их нумерация обязательна. Обязательна и нумерация страниц. Их целесообразно проставлять внизу страницы – по середине или в правом углу. Номер страницы не ставится на титульном листе, но в общее число страниц он включается. Объем контрольной работы не должен превышать 15 страниц.

РАЗДЕЛ 4. ОЦЕНОЧНЫЕ МАТЕРИАЛЫ ПО ДИСЦИПЛИНЕ (МОДУЛЮ)

4.1. Форма промежуточной аттестации обучающегося по дисциплине (модулю)

Контрольным мероприятием промежуточной аттестации обучающихся по дисциплине (модулю) является **зачет**, который проводится в **устной** форме.

4.2. Оценочные материалы, определяющие процедуры оценивания знаний, умений, навыков и (или) опыта деятельности, характеризующих этапы формирования компетенций

4.2.1. Организационные основы применения балльно-рейтинговой системы оценки успеваемости обучающихся по дисциплине (модулю)

Оценка качества освоения обучающимися дисциплины (модуля) реализуется в формате балльно-рейтинговой системы оценки успеваемости обучающихся (БРСО).

БРСО в ходе текущего контроля успеваемости и промежуточной аттестации осуществляется по 100-балльной шкале.

Академический рейтинг обучающегося по дисциплине (модулю) складывается из результатов:

– текущего контроля успеваемости (максимальный текущий рейтинг обучающегося 80 рейтинговых баллов);

– промежуточной аттестации (максимальный рубежный рейтинг обучающегося 20 рейтинговых баллов).

Условия оценки освоения обучающимся дисциплины (модуля) в формате БРСО доводятся преподавателем до сведения обучающихся на первом учебном занятии, а также размещены в свободном доступе в электронной информационно-образовательной среде Университета.

4.2.2. Проведение текущего контроля успеваемости обучающихся по дисциплине (модулю) в соответствии с балльно-рейтинговой системой оценки успеваемости обучающегося

В течение учебного семестра до промежуточной аттестации на основании утвержденной рабочей программы дисциплины (модуля) формируется текущий рейтинг обучающегося. Текущий рейтинг обучающегося складывается как сумма рейтинговых баллов, полученных им в течение учебного семестра по всем видам учебных занятий по дисциплине (модулю).

В процессе текущего контроля оцениваются следующие действия обучающегося, направленные на освоение компетенций в рамках изучения учебной дисциплины:

– академическая активность (посещаемость учебных занятий, самостоятельное изучение содержания учебной дисциплины в электронной информационно-образовательной среде, соблюдение сроков сдачи практических заданий и текущих контрольных мероприятий и др.);

– выполнение и сдача текущих и итогового практических заданий (эссе, рефераты, творческие задания, кейс-задания, лабораторные работы, расчетные задания и др., активное участие в групповых интерактивных занятиях (дискуссии, WiKi-проекты и др.), защита проектов и др.);

– прохождение рубежей текущего контроля, включая соблюдение графика их прохождения в электронной информационно-образовательной среде.

Для планирования расчета текущего рейтинга обучающегося используются следующие пропорции:

Вид учебного действия	Максимальная рейтинговая оценка, баллов
академическая активность	10
практические задания	40

Вид учебного действия	Максимальная рейтинговая оценка, баллов
<i>из них: текущие практические задания</i>	20
<i>итоговое практическое задание</i>	20
рубежи текущего контроля	30
ИТОГО:	80

В течение учебного семестра по дисциплине (модулю) обучающимся должен быть накоплен текущий рейтинг не менее 52 рейтинговых баллов (65% от максимального значения текущего рейтинга).

Необходимыми условиями допуска обучающегося к промежуточной аттестации по дисциплине являются положительное прохождение обучающимся не менее 65% рубежей текущего контроля с накоплением не менее 65% максимального рейтингового балла за каждый рубеж текущего контроля и положительное выполнение итогового практического задания с накоплением не менее 65% максимального рейтингового балла, установленного за итоговое практическое задание.

Невыполнение вышеуказанных условий является текущей академической задолженностью, которая должна быть ликвидирована обучающимся до контрольного мероприятия промежуточной аттестации.

Сведения о наличии у обучающихся текущей академической задолженности, сроках и порядке добора рейтинговых баллов для её ликвидации доводятся до обучающихся педагогическим работником.

В случае неликвидации текущей академической задолженности, педагогический работник обязан во время контрольного мероприятия промежуточной аттестации поставить обучающемуся 0 рейтинговых баллов. В этом случае ликвидация текущей академической задолженности возможна в периоды проведения повторной промежуточной аттестации.

4.2.3. Проведение промежуточной аттестации обучающихся по дисциплине (модулю) в соответствии с балльно-рейтинговой системой оценки успеваемости обучающегося

Промежуточная аттестация по дисциплине (модулю) проводится в соответствии с Положением о промежуточной аттестации обучающихся по основным профессиональным образовательным программам в Российском государственном социальном университете и Положением о балльно-рейтинговой системе оценки успеваемости обучающихся по основным профессиональным образовательным программам в Российском государственном социальном университете в действующей редакции.

На промежуточную аттестацию отводится 20 рейтинговых баллов.

Ответы обучающегося на контрольном мероприятии промежуточной аттестации оцениваются педагогическим работником по 20-балльной шкале, а итоговая оценка по дисциплине (модулю) выставляется по пятибалльной системе для дифференцированного зачета.

Критерии выставления оценки определяются Положением о балльно-рейтинговой системе оценки успеваемости обучающихся по основным профессиональным образовательным программам высшего образования - программам бакалавриата, программам специалитета, программам магистратуры в Российском государственном социальном университете.

В процессе определения рубежного рейтинга обучающегося используется следующая шкала:

Рубежный рейтинг	Критерии оценки освоения обучающимся учебной дисциплины в ходе контрольных мероприятий промежуточной аттестации
19-20 рейтинговых баллов	обучающийся глубоко и прочно усвоил программный материал, исчерпывающе, последовательно, грамотно и логически стройно его излагает, тесно увязывает с задачами и будущей деятельностью, не затрудняется с ответом при видоизменении задания, свободно справляется с задачами и практическими заданиями, правильно обосновывает принятые решения, умеет самостоятельно обобщать и излагать материал, не
16-18 рейтинговых баллов	обучающийся твердо знает программный материал, грамотно и по существу излагает его, не допуская существенных неточностей в ответе на вопрос, может правильно применять теоретические положения и владеет необходимыми умениями и навыками при выполнении практических
13-15 рейтинговых баллов	обучающийся освоил основной материал, но не знает отдельных деталей, допускает неточности, недостаточно правильные формулировки, нарушает последовательность в изложении программного материала и испытывает затруднения в выполнении практических заданий
1-12 рейтинговых баллов	обучающийся не знает значительной части программного материала, допускает существенные ошибки, с большими затруднениями выполняет практические задания
0 рейтинговых баллов	не аттестован

4.3. Перечень заданий для проведения текущей и промежуточной оценки знаний, умений, навыков и (или) опыта деятельности, характеризующих этапы формирования компетенций

4.3.1. Оценочные материалы для проведения текущей аттестации и рубежного контроля, обучающихся по дисциплине (модулю)

Перечень вопросов рубежного контроля и текущей аттестации

№ п/п	Контролируемые разделы (темы), дисциплины	Код контролируемой компетенций	Форма рубежного контроля	Вопросы и задания рубежного контроля
1	Раздел 1. Профессиональное становление специалиста психолого-педагогического профиля	УК-1 УК-6	Контрольная работа	1. Педагогическая деятельность: сущность, структура и специфика. 2. Социально-педагогическая деятельность: сущность, структура и специфика. 3. Психологическая профессиональная деятельность: сущность, структура и специфика.

№ п/ п	Контролируемые разделы (темы), дисциплины	Код контролируемой компетенции	Форма рубежного контроля	Вопросы и задания рубежного контроля
	<p>Тема 1.1. Генезис профессионального становления специалиста психолого-педагогического профиля</p> <p>Тема 1.2. Профессионализация специалиста психолого-педагогического профиля</p>			<p>4. Сущность педагогического творчества.</p> <p>5. Элементы педагогического мастерства социального педагога.</p> <p>6. Педагогическая культура специалиста психолого-педагогического профиля.</p> <p>7. Приведите примеры из практики работы социального педагога, в которых необходимо проявить высокий уровень педагогической культуры.</p> <p>8. Приведите примеры из практики работы педагога-психолога, в которых необходимо проявить высокий уровень педагогической культуры.</p> <p>9. Профессиональная компетентность педагога-психолога.</p> <p>10. Профессиональная компетентность социального педагога.</p> <p>11. Основные этапы профессионализации личности специалиста психолого-педагогического профиля.</p> <p>12. Основные направления и виды профессиональной деятельности педагога-психолога.</p> <p>13. Основные функции профессиональной деятельности педагога-психолога.</p> <p>14. Требования, предъявляемые к профессиональной подготовленности педагога-психолога.</p> <p>15. Основные направления и виды профессиональной деятельности социального педагога.</p> <p>16. Основные функции профессиональной деятельности социального педагога.</p> <p>17. Приведите примеры видов и направлений профессиональной деятельности социального педагога, в которых Вы чувствуете себя наиболее (и наименее) уверенными. Аргументируйте ответ.</p> <p>18. Приведите примеры видов и направлений профессиональной</p>

№ п/ п	Контролируемые разделы (темы), дисциплины	Код контролируемой компетенции	Форма рубежного контроля	Вопросы и задания рубежного контроля
				деятельности педагога-психолога, в которых Вы чувствуете себя наиболее (и наименее) уверенными. Аргументируйте ответ.
2.	<p>Раздел 2. Профессионально-личностное развитие специалиста психолого-педагогического профиля</p> <p>Тема 2.1. Профессиографический подход к изучению профессиональной деятельности специалиста психолого-педагогического профиля</p> <p>Тема 2.2. Совершенствование профессионализма специалиста психолого-педагогического профиля</p>	УК-1 УК-6	Контрольная работа	<p>1. «Кризисы» профессионального развития специалистов психолого-педагогического профиля.</p> <p>2. Проблема профессиональных деформаций педагога-психолога в системе образования.</p> <p>3. Проблема профессиональных деформаций социального педагога.</p> <p>4. Проблема эмоционального выгорания педагога-психолога в системе образования.</p> <p>5. Проблема эмоционального выгорания социального педагога.</p> <p>6. Спроектировать собственную профессиограмму социального педагога.</p> <p>7. Спроектировать собственную профессиограмму педагога-психолога.</p> <p>8. Требования, предъявляемые к профессиональной подготовленности социального педагога.</p> <p>9. Основные сферы профессиональной деятельности педагога-психолога.</p> <p>10. Назначение педагога-психолога и основные функции его профессиональной деятельности.</p> <p>11. Требования, предъявляемые к профессиональной подготовленности педагога-психолога.</p>

4.3.2. Оценочные материалы для проведения промежуточной аттестации обучающихся по дисциплине (модулю)

Вопросы для проведения промежуточной аттестации обучающихся по дисциплине (модулю)

Коды контролируемой компетенций	Вопросы
УК-1 УК-6	<ol style="list-style-type: none"> 1. Современный этап развития профессии педагога-психолога в нашей стране и за рубежом. 2. Современный этап развития профессии социального педагога в нашей стране и за рубежом. 3. Многоуровневая система профессиональной подготовки специалистов психолого-педагогического профиля в РФ. 4. Мотивация выбора личностью профессии психолого-педагогического профиля (педагог-психолог, социальный педагог). 5. Понятие о профессиональном этическом кодексе специалистов психолого-педагогического профиля. Основные этические принципы психолого-педагогической профессии. 6. Конкретные нравственные нормы, регулирующие действия педагога-психолога в различных ситуациях личностно-делового взаимодействия. 7. Конкретные нравственные нормы, регулирующие действия социального педагога в различных ситуациях личностно-делового взаимодействия. 8. Теоретические знания в практической деятельности специалиста психолого-педагогического профиля. 9. Характеристика типовых ситуаций и задач, встречающихся в профессиональной деятельности педагога-психолога. 10. Характеристика типовых ситуаций и задач, встречающихся в профессиональной деятельности социального педагога. 11. Организация работы педагога-психолога во взаимодействии со смежными специалистами. 12. Организация работы социального педагога во взаимодействии со смежными специалистами. 13. Теоретические основы, характеристики и базовые аспекты профессиональной деятельности педагога-психолога. <ol style="list-style-type: none"> а. Теоретические основы, характеристики и базовые аспекты профессиональной деятельности социального педагога. 14. Педагогическая деятельность: сущность, структура и специфика. 15. Социально-педагогическая деятельность: сущность, структура и специфика. 16. Психологическая профессиональная деятельность: сущность, структура и специфика. 17. Сущность педагогического творчества. 18. Элементы педагогического мастерства.

Коды контролируемой компетенций	Вопросы
	<p>19. Педагогическая культура специалиста психолого-педагогического профиля.</p> <p>20. Профессиональная компетентность педагога-психолога.</p> <p>21. Профессиональная компетентность социального педагога.</p> <p>22. Основные направления и виды профессиональной деятельности педагога-психолога.</p> <p>23. Основные функции профессиональной деятельности педагога-психолога.</p> <p>24. Требования, предъявляемые к профессиональной подготовленности педагога-психолога.</p> <p>25. Основные направления и виды профессиональной деятельности социального педагога.</p> <p>26. Основные функции профессиональной деятельности социального педагога.</p> <p>27. Требования, предъявляемые к профессиональной подготовленности социального педагога.</p> <p>28. Профессионально-важные качества и способности педагога-психолога.</p> <p>29. Профессионально-важные качества и способности социального педагога.</p> <p>30. Стрессоустойчивость педагога-психолога, методы ее развития.</p> <p>31. Стрессоустойчивость социального педагога, методы ее развития.</p> <p>32. Проблема стресса в труде специалиста психолого-педагогического профиля.</p> <p>33. Профессиональное и личностное развитие педагога-психолога.</p> <p>34. Профессиональное и личностное развитие социального педагога.</p>

РАЗДЕЛ 5. УСЛОВИЯ РЕАЛИЗАЦИИ ДИСЦИПЛИНЫ (МОДУЛЯ)

5.1. Перечень основной и дополнительной учебной литературы для освоения дисциплины (модуля)

5.1.1. Основная литература

1. *Блинов, В. И.* Введение в педагогическую деятельность : учебное пособие для вузов / В. И. Блинов. — Москва : Издательство Юрайт, 2023. — 129 с. — (Высшее образование). — ISBN 978-5-534-08088-9. — Текст : электронный // Образовательная платформа Юрайт [сайт]. — URL: <https://urait.ru/bcode/514466> (дата обращения: 30.05.2023).
2. *Кузнецов, В. В.* Введение в профессионально-педагогическую специальность : учебник и практикум для вузов / В. В. Кузнецов. — 3-е изд., испр. и доп. — Москва : Издательство Юрайт, 2023. — 222 с. — (Высшее образование). — ISBN 978-5-534-07426-0. — Текст : электронный // Образовательная платформа Юрайт [сайт]. — URL: <https://urait.ru/bcode/512684> (дата обращения: 12.05.2023).

3. *Старикова, Л. Д.* Введение в педагогическую деятельность : учебное пособие для вузов / Л. Д. Старикова, М. Л. Вайнштейн. — 2-е изд., испр. и доп. — Москва : Издательство Юрайт, 2023. — 125 с. — (Высшее образование). — ISBN 978-5-534-07379-9. — Текст : электронный // Образовательная платформа Юрайт [сайт]. — URL: <https://urait.ru/bcode/512473> (дата обращения: 12.05.2023).

5.1.2. Дополнительная литература

1. *Бакшаева, Н. А.* Психология мотивации студентов : учебное пособие для вузов / Н. А. Бакшаева, А. А. Вербицкий. — 2-е изд., стер. — Москва : Издательство Юрайт, 2023. — 170 с. — (Высшее образование). — ISBN 978-5-534-08576-1. — Текст : электронный // Образовательная платформа Юрайт [сайт]. — URL: <https://urait.ru/bcode/513015> (дата обращения: 30.05.2023).
2. *Бермус, А. Г.* Практическая педагогика : учебное пособие для вузов / А. Г. Бермус. — 2-е изд. — Москва : Издательство Юрайт, 2023. — 127 с. — (Высшее образование). — ISBN 978-5-534-12372-2. — Текст : электронный // Образовательная платформа Юрайт [сайт]. — URL: <https://urait.ru/bcode/518771> (дата обращения: 30.05.2023).
3. *Бермус, А. Г.* Теоретическая педагогика : учебное пособие для вузов / А. Г. Бермус. — 2-е изд. — Москва : Издательство Юрайт, 2023. — 159 с. — (Высшее образование). — ISBN 978-5-534-12324-1. — Текст : электронный // Образовательная платформа Юрайт [сайт]. — URL: <https://urait.ru/bcode/518770> (дата обращения: 30.05.2023).
4. *Вараксин, В. Н.* Психолого-педагогический практикум : учебное пособие для вузов / В. Н. Вараксин, Е. В. Казанцева. — 2-е изд. — Москва : Издательство Юрайт, 2023. — 239 с. — (Высшее образование). — ISBN 978-5-534-09647-7. — Текст : электронный // Образовательная платформа Юрайт [сайт]. — URL: <https://urait.ru/bcode/517228> (дата обращения: 30.05.2023).
5. *Ведерникова, Л. В.* Практико-ориентированная подготовка педагога : учебное пособие для вузов / Л. В. Ведерникова, О. А. Поворознюк, С. А. Еланцева. — Москва : Издательство Юрайт, 2023. — 341 с. — (Высшее образование). — ISBN 978-5-534-13454-4. — Текст : электронный // Образовательная платформа Юрайт [сайт]. — URL: <https://urait.ru/bcode/519453> (дата обращения: 30.05.2023).
6. Деятельность социального педагога в организации среднего профессионального образования : учебное пособие / В. И. Беляев [и др.] ; под общей редакцией В. И. Беляева, В. А. Мижерикова. — 2-е изд. — Москва : Издательство Юрайт, 2023. — 333 с. — (Высшее образование). — ISBN 978-5-534-05930-4. — Текст : электронный // Образовательная платформа Юрайт [сайт]. — URL: <https://urait.ru/bcode/515469> (дата обращения: 30.05.2023).
7. *Елисеева, Л. Я.* Педагогика и психология планирования карьеры : учебное пособие для вузов / Л. Я. Елисеева. — 2-е изд. — Москва : Издательство Юрайт, 2023. — 242 с. — (Высшее образование). — ISBN 978-5-534-09493-0. — Текст : электронный // Образовательная платформа Юрайт [сайт]. — URL: <https://urait.ru/bcode/515286> (дата обращения: 30.05.2023).
8. *Кандаурова, А. В.* Педагогическое мастерство: формирование педагогического стиля : учебное пособие для вузов / А. В. Кандаурова, Н. Н. Суртаева ; под редакцией Н. Н. Суртаевой. — 2-е изд., испр. и доп. — Москва : Издательство Юрайт, 2023. — 255 с. — (Высшее образование). — ISBN 978-5-534-11176-7. — Текст : электронный // Образовательная платформа Юрайт [сайт]. — URL: <https://urait.ru/bcode/517410> (дата обращения: 30.05.2023).
9. *Константинов, В. В.* Профессиональная этика. Тесты : учебное пособие для вузов / В. В. Константинов. — Москва : Издательство Юрайт, 2023. — 23 с. — (Высшее образование). — ISBN 978-5-534-14154-2. — Текст : электронный // Образовательная платформа Юрайт [сайт]. — URL: <https://urait.ru/bcode/519686> (дата обращения: 30.05.2023).

10. *Коротаева, Е. В.* Практикум по решению профессиональных задач в педагогической деятельности : учебное пособие для вузов / Е. В. Коротаева. — 2-е изд., перераб. и доп. — Москва : Издательство Юрайт, 2023. — 178 с. — (Высшее образование). — ISBN 978-5-534-07965-4. — Текст : электронный // Образовательная платформа Юрайт [сайт]. — URL: <https://urait.ru/bcode/515652> (дата обращения: 30.05.2023).
11. *Митина, Л. М.* Профессионально-личностное развитие педагога: диагностика, технологии, программы : учебное пособие для вузов / Л. М. Митина. — 2-е изд., доп. — Москва : Издательство Юрайт, 2023. — 430 с. — (Высшее образование). — ISBN 978-5-534-13403-2. — Текст : электронный // Образовательная платформа Юрайт [сайт]. — URL: <https://urait.ru/bcode/519126> (дата обращения: 30.05.2023).
12. *Москвина, Н. Б.* Личностно-профессиональные деформации педагогов. Проблема реабилитации : учебное пособие / Н. Б. Москвина. — 2-е изд., испр. и доп. — Москва : Издательство Юрайт, 2023. — 195 с. — (Высшее образование). — ISBN 978-5-534-05508-5. — Текст : электронный // Образовательная платформа Юрайт [сайт]. — URL: <https://urait.ru/bcode/515245> (дата обращения: 30.05.2023).
13. *Москвина, Н. Б.* Профилактика профессиональных деформаций учителя : учебное пособие / Н. Б. Москвина. — 2-е изд., перераб. и доп. — Москва : Издательство Юрайт, 2023. — 218 с. — (Высшее образование). — ISBN 978-5-534-05509-2. — Текст : электронный // Образовательная платформа Юрайт [сайт]. — URL: <https://urait.ru/bcode/515246> (дата обращения: 30.05.2023).
14. *Неумоева-Колчеданцева, Е. В.* Педагогическая деонтология: современная интерпретация : учебное пособие для вузов / Е. В. Неумоева-Колчеданцева. — 2-е изд. — Москва : Издательство Юрайт, 2022. — 167 с. — (Высшее образование). — ISBN 978-5-534-11296-2. — Текст : электронный // Образовательная платформа Юрайт [сайт]. — URL: <https://urait.ru/bcode/495654> (дата обращения: 30.05.2023).
15. *Неумоева-Колчеданцева, Е. В.* Психолого-педагогическое взаимодействие участников образовательного процесса : учебное пособие для вузов / Е. В. Неумоева-Колчеданцева. — Москва : Издательство Юрайт, 2022. — 159 с. — (Высшее образование). — ISBN 978-5-534-03666-4. — Текст : электронный // Образовательная платформа Юрайт [сайт]. — URL: <https://urait.ru/bcode/492362> (дата обращения: 30.05.2023).
16. *Овчарова, Р. В.* Практическая психология образования : учебник для вузов / Р. В. Овчарова. — Москва : Издательство Юрайт, 2023. — 465 с. — (Высшее образование). — ISBN 978-5-534-14810-7. — Текст : электронный // Образовательная платформа Юрайт [сайт]. — URL: <https://urait.ru/bcode/519386> (дата обращения: 30.05.2023).
17. Психология труда : учебник для вузов / Е. А. Климов [и др.]; под редакцией Е. А. Климова, О. Г. Носковой. — 2-е изд., перераб. и доп. — Москва : Издательство Юрайт, 2023. — 308 с. — (Высшее образование). — ISBN 978-5-534-16233-2. — Текст : электронный // Образовательная платформа Юрайт [сайт]. — URL: <https://urait.ru/bcode/530652> (дата обращения: 30.05.2023).
18. Развитие творческого потенциала личности в образовательном процессе : практическое пособие / О. В. Коршунова [и др.]; ответственные редакторы О. В. Коршунова, О. Г. Селиванова. — 2-е изд., перераб. и доп. — Москва : Издательство Юрайт, 2023. — 319 с. — (Профессиональная практика). — ISBN 978-5-534-12678-5. — Текст : электронный // Образовательная платформа Юрайт [сайт]. — URL: <https://urait.ru/bcode/518805> (дата обращения: 30.05.2023).
19. *Савина, Н. В.* Тайм-менеджмент в образовании : учебное пособие для вузов / Н. В. Савина, Е. В. Лопанова. — Москва : Издательство Юрайт, 2023. — 162 с. — (Высшее образование). — ISBN 978-5-534-12668-6. — Текст : электронный // Образовательная платформа Юрайт [сайт]. — URL: <https://urait.ru/bcode/518978> (дата обращения: 30.05.2023).
20. *Савинков, С. Н.* Психологическая служба в образовании : учебное пособие для вузов / С. Н. Савинков. — Москва : Издательство Юрайт, 2023. — 169 с. — (Высшее

- образование). — ISBN 978-5-534-14011-8. — Текст : электронный // Образовательная платформа Юрайт [сайт]. — URL: <https://urait.ru/bcode/519832> (дата обращения: 30.05.2023).
21. *Синякова, М. Г.* Педагогическая акмеология : учебное пособие для вузов / М. Г. Синякова, Э. Э. Сыманюк. — 2-е изд., перераб. и доп. — Москва : Издательство Юрайт, 2023. — 210 с. — (Высшее образование). — ISBN 978-5-534-06717-0. — Текст : электронный // Образовательная платформа Юрайт [сайт]. — URL: <https://urait.ru/bcode/516390> (дата обращения: 30.05.2023).
22. *Хухлаева, О. В.* Психологическая служба в образовании. Школьный психолог : учебное пособие для вузов / О. В. Хухлаева. — Москва : Издательство Юрайт, 2023. — 353 с. — (Высшее образование). — ISBN 978-5-534-06780-4. — Текст : электронный // Образовательная платформа Юрайт [сайт]. — URL: <https://urait.ru/bcode/515272> (дата обращения: 30.05.2023).
23. *Юркина, Л. В.* Педагогика. Практикум : учебное пособие для вузов / Л. В. Юркина. — Москва : Издательство Юрайт, 2023. — 136 с. — (Высшее образование). — ISBN 978-5-534-13549-7. — Текст : электронный // Образовательная платформа Юрайт [сайт]. — URL: <https://urait.ru/bcode/519255> (дата обращения: 30.05.2023).

5.2 Перечень ресурсов информационно-коммуникационной сети «Интернет», необходимых для освоения дисциплины (модуля)

№№	Название электронного ресурса	Описание электронного ресурса	Используемый для работы адрес
1.	ЭБС «Университетская библиотека онлайн»	Электронная библиотека, обеспечивающая доступ высших и средних учебных заведений, публичных библиотек и корпоративных пользователей к наиболее востребованным материалам по всем отраслям знаний от ведущих российских издательств	http://biblioclub.ru/
2.	Научная электронная библиотека eLIBRARY.ru	Крупнейший российский информационно-аналитический портал в области науки, технологии, медицины и образования, содержащий рефераты и полные тексты более 34 млн научных публикаций и патентов	http://elibrary.ru/
3.	Образовательная платформа Юрайт	Электронно-библиотечная система для ВУЗов, ССУЗов, обеспечивающая доступ к учебникам, учебной и методической литературе по различным дисциплинам.	https://urait.ru/
4.	База данных "EastView"	Полнотекстовая база данных периодических изданий	https://dlib.eastview.com
5.	Электронная библиотека "Grebennikon"	Библиотека предоставляет доступ более чем к 30 журналам, выпускаемых Издательским домом "Гребенников".	https://grebennikon.ru/

5.3 Методические указания для обучающихся по освоению дисциплины (модуля)

Освоение обучающимся дисциплины (модуля) предполагает изучение материалов дисциплины (модуля) на аудиторных занятиях и в ходе самостоятельной работы.

Аудиторные занятия проходят в форме лекций, семинаров, практических и лабораторных занятий.

При подготовке к аудиторным занятиям необходимо помнить особенности каждой формы его проведения.

Подготовка к учебному занятию лекционного типа заключается в следующем.

С целью обеспечения успешного обучения обучающийся должен готовиться к лекции, поскольку она является важнейшей формой организации учебного процесса, поскольку:

- знакомит с новым учебным материалом;
- разъясняет учебные элементы, трудные для понимания;
- систематизирует учебный материал;
- ориентирует в учебном процессе.

С этой целью:

- внимательно прочитайте материал предыдущей лекции;
- ознакомьтесь с учебным материалом по учебнику и учебным пособиям с темой прочитанной лекции;
- внесите дополнения к полученным ранее знаниям по теме лекции на полях лекционной тетради;
- запишите возможные вопросы, которые вы зададите лектору на лекции по материалу изученной лекции;
- постарайтесь уяснить место изучаемой темы в своей подготовке;
- узнайте тему предстоящей лекции (по тематическому плану, по информации лектора) и запишите информацию, которой вы владеете по данному вопросу.

Подготовка к занятию семинарского типа

При подготовке и работе во время проведения занятий семинарского типа следует обратить внимание на следующие моменты: на процесс предварительной подготовки, на работу во время занятия, обработку полученных результатов, исправление полученных замечаний.

Предварительная подготовка к учебному занятию семинарского типа заключается в изучении теоретического материала в отведенное для самостоятельной работы время, ознакомление с инструктивными материалами с целью осознания задач практического занятия, техники безопасности при работе с приборами, веществами.

Работа во время проведения учебного занятия семинарского типа включает:

- консультирование студентов преподавателями и вспомогательным персоналом с целью предоставления исчерпывающей информации, необходимой для самостоятельного выполнения предложенных преподавателем задач, ознакомление с правилами техники безопасности при работе в лаборатории;
- самостоятельное выполнение заданий согласно обозначенной учебной программой тематики.

Обработка, обобщение полученных результатов лабораторной работы проводится обучающимися самостоятельно или под руководством преподавателя (в зависимости от степени сложности поставленных задач). В результате оформляется индивидуальный отчет. Подготовленная к сдаче на контроль и оценку работа сдается преподавателю. Форма отчетности может быть письменная, устная или две одновременно. Главным результатом в данном случае служит получение положительной оценки по каждому практическому занятию. Это является необходимым условием при проведении рубежного контроля и допуска к зачету. При получении неудовлетворительных результатов

обучающийся имеет право в дополнительное время пересдать преподавателю работу до проведения промежуточной аттестации.

5.4 Информационно-технологическое обеспечение образовательного процесса по дисциплины (модуля)

5.4.1. Средства информационных технологий

1. Персональные компьютеры;
2. Средства доступа в Интернет;
3. Проектор.

5.4.2. Лицензионное и свободно распространяемое программное обеспечение, в том числе отечественного производства:

1. Операционная система: Astra Linux SE
2. Пакет офисных программ: LibreOffice
3. Справочная система Консультант+
4. Okular или Acrobat Reader DC
5. Ark или 7-zip
6. User Gate
7. TrueConf (client)

5.4.3. Информационные справочные системы и профессиональные базы данных

№ №	Название электронного ресурса	Описание электронного ресурса	Используемый для работы адрес
1.	ЭБС «Университетская библиотека онлайн»	Электронная библиотека, обеспечивающая доступ высших и средних учебных заведений, публичных библиотек и корпоративных пользователей к наиболее востребованным материалам по всем отраслям знаний от ведущих российских издательств	http://biblioclub.ru/
2.	Научная электронная библиотека eLIBRARY.ru	Крупнейший российский информационно-аналитический портал в области науки, технологии, медицины и образования, содержащий рефераты и полные тексты более 34 млн научных публикаций и патентов	http://elibrary.ru/
3.	Образовательная платформа Юрайт	Электронно-библиотечная система для ВУЗов, ССУЗов, обеспечивающая доступ к учебникам, учебной и методической литературе по различным дисциплинам.	https://urait.ru/
4.	База данных "EastView"	Полнотекстовая база данных периодических изданий	https://dlib.eastview.com
5.	Электронная библиотека "Grebennikon"	Библиотека предоставляет доступ более чем к 30 журналам, выпускаемых Издательским домом "Гребенников".	https://grebennikon.ru/

5.5. Материально-техническое обеспечение образовательного процесса по дисциплине (модулю)

Для изучения дисциплины (модуля) используются:

Учебная аудитория для занятий лекционного типа оснащена специализированной мебелью (стол для преподавателя, парты, стулья, доска для написания мелом); техническими средствами обучения (видеопроекционное оборудование, средства звуковоспроизведения, экран и имеющие выход в сеть Интернет).

Учебная аудитория для занятий семинарского типа: оснащена специализированной мебелью (стол для преподавателя, парты, стулья, доска для написания мелом); техническими средствами обучения (видеопроекционное оборудование, средства звуковоспроизведения, экран и имеющие выход в сеть Интернет).

Помещения для самостоятельной работы обучающихся: оснащены специализированной мебелью (парты, стулья) техническими средствами обучения (персональные компьютеры с доступом в сеть Интернет и обеспечением доступа в электронно-информационную среду университета, программным обеспечением).

5.6. Образовательные технологии

При реализации дисциплины (модуля) применяются различные образовательные технологии, в том числе технологии электронного обучения.

Освоение дисциплины (модуля) предусматривает использование в учебном процессе активных и интерактивных форм проведения учебных занятий в форме деловых и ролевых игр, разбор конкретных ситуаций в сочетании с внеаудиторной работой с целью формирования и развития профессиональных навыков обучающихся.

При освоении дисциплины (модуля) предусмотрено применением электронного обучения и дистанционных образовательных технологий.

Учебные часы дисциплины (модуля) предусматривают классическую контактную работу преподавателя с обучающимся в аудитории и контактную работу посредством электронной информационно-образовательной среды в синхронном и асинхронном режиме (вне аудитории) посредством применения возможностей компьютерных технологий (электронная почта, электронный учебник, тестирование, вебинар, видеофильм, презентация, форум и др.).

В рамках дисциплины (модуля) предусмотрены встречи с руководителями и работниками организаций, деятельность которых связана с направленностью реализуемой основной профессиональной образовательной программы.

ЛИСТ РЕГИСТРАЦИИ ИЗМЕНЕНИЙ

№ п/п	Содержание изменения	Реквизиты документа об утверждении изменения	Дата введения изменения
1.	Утверждена и введена в действие решением заседания кафедры современной педагогики, непрерывного образования и персональных треков на основании Федерального государственного образовательного стандарта (№ 122 от 22.02.2018).	Протокол заседания кафедры современной педагогики, непрерывного образования и персональных треков № 10 от «25» апреля 2023 года	01.09.2023



**Министерство науки и высшего образования Российской Федерации
Федеральное государственное бюджетное образовательное учреждение
высшего образования
«Российский государственный социальный университет»**

УТВЕРЖДАЮ

**Заведующий кафедрой современной педагогики,
непрерывного образования и персональных треков
(выпускающей кафедрой)**

_____ А.А.Квитковская _____

25 апреля 2023 г.

РАБОЧАЯ ПРОГРАММА ДИСЦИПЛИНЫ

**РАБОТА С ИНФОРМАЦИЕЙ В ОБУЧЕНИИ И ПРОФЕССИОНАЛЬНОЙ
ДЕЯТЕЛЬНОСТИ**

Направление подготовки

«44.03.02 Психолого-педагогическое образование»

Направленность

«Социальная педагогика: воспитатель, медиатор, тьютор»

**ОБРАЗОВАТЕЛЬНАЯ ПРОГРАММА ВЫСШЕГО ОБРАЗОВАНИЯ - ПРОГРАММА
БАКАЛАВРИАТА**

Форма обучения

Очная

СОДЕРЖАНИЕ

РАЗДЕЛ 1. ПАСПОРТ РАБОЧЕЙ ПРОГРАММЫ ДИСЦИПЛИНЫ (МОДУЛЯ)	4
1.1 Цель и задачи дисциплины (модуля).....	4
1.2 Планируемые результаты обучения по дисциплине (модулю) в рамках планируемых результатов освоения основной профессиональной образовательной программы высшего образования – программы бакалавриата соотнесенные с установленными индикаторами достижения компетенций	4
РАЗДЕЛ 2. СТРУКТУРА И СОДЕРЖАНИЕ ДИСЦИПЛИНЫ (МОДУЛЯ)	5
2.1 Объем дисциплины (модуля), включая контактную работу обучающегося с педагогическими работниками и самостоятельную работу обучающегося	5
2.2. Учебно-тематический план дисциплины (модуля).....	6
2.3. Содержание дисциплины (модуля).....	7
РАЗДЕЛ 3. УЧЕБНО-МЕТОДИЧЕСКОЕ ОБЕСПЕЧЕНИЕ САМОСТОЯТЕЛЬНОЙ РАБОТЫ ОБУЧАЮЩИХСЯ ПО ДИСЦИПЛИНЕ (МОДУЛЮ)	10
3.1. Виды самостоятельной работы обучающихся по дисциплине (модулю)	10
3.2. Задания для самостоятельной работы	10
3.3. Методические указания к самостоятельной работе по дисциплине (модулю)	13
РАЗДЕЛ 4. ОЦЕНОЧНЫЕ МАТЕРИАЛЫ ПО ДИСЦИПЛИНЕ (МОДУЛЮ)	14
4.1. Форма промежуточной аттестации обучающегося по дисциплине (модулю)	14
4.2. Оценочные материалы, определяющие процедуры оценивания знаний, умений, навыков и (или) опыта деятельности, характеризующих этапы формирования компетенций	14
4.2.1. Организационные основы применения балльно-рейтинговой системы оценки успеваемости обучающихся по дисциплине (модулю).....	14
4.2.2. Проведение текущего контроля успеваемости обучающихся по дисциплине (модулю) в соответствии с балльно-рейтинговой системой оценки успеваемости обучающегося	14
4.2.3. Проведение промежуточной аттестации обучающихся по дисциплине (модулю) в соответствии с балльно-рейтинговой системой оценки успеваемости обучающегося	15
4.3. Перечень заданий для проведения текущей и промежуточной оценки знаний, умений, навыков и (или) опыта деятельности, характеризующих этапы формирования компетенций.....	16
4.3.1. Оценочные материалы для проведения текущей аттестации и рубежного контроля, обучающихся по дисциплине (модулю)	16
4.3.2. Оценочные материалы для проведения промежуточной аттестации обучающихся по дисциплине (модулю).....	18
РАЗДЕЛ 5. УСЛОВИЯ РЕАЛИЗАЦИИ ДИСЦИПЛИНЫ (МОДУЛЯ)	20
5.1. Перечень основной и дополнительной учебной литературы для освоения дисциплины (модуля)	20
5.1.1. Основная литература.....	20
5.1.2. Дополнительная литература.....	20
5.2 Перечень ресурсов информационно-коммуникационной сети «Интернет», необходимых для освоения дисциплины (модуля).....	21
5.3 Методические указания для обучающихся по освоению дисциплины (модуля).....	21
5.4 Информационно-технологическое обеспечение образовательного процесса по дисциплины (модуля).....	22
5.4.1. Средства информационных технологий	22
5.4.2. Лицензионное и свободно распространяемое программное обеспечение, в том числе отечественного производства:	22
5.4.3. Информационные справочные системы и профессиональные базы данных	23
5.5. Материально-техническое обеспечение образовательного процесса по дисциплине (модулю).....	23
5.6. Образовательные технологии	23
ЛИСТ РЕГИСТРАЦИИ ИЗМЕНЕНИЙ	25

Рабочая программа дисциплины «Работа с информацией в обучении и профессиональной деятельности» разработана на основании федерального государственного образовательного стандарта высшего образования – бакалавриата по направлению подготовки 44.03.02 Психолого-педагогическое образование, утвержденного приказом Министерства образования и науки Российской Федерации от 22.02.2018 № 122, учебного плана по основной профессиональной образовательной программе высшего образования - программы бакалавриата по направлению подготовки 44.03.02 Психолого-педагогическое образование (далее – «ОПОП»).

Рабочая программа дисциплины «Работа с информацией в обучении и профессиональной деятельности» разработана рабочей группой в составе: канд. физ-мат. наук, доцент Мудракова О.А.

Рабочая программа дисциплины обсуждена и утверждена на заседании кафедры современной педагогики, непрерывного образования и персональных треков. Протокол № 10 от «25» апреля 2023 года.

Заведующий кафедрой
канд. пед. наук, доцент



А.А. Квитковская

(подпись)

Рабочая программа дисциплины (модуля) рецензирована и рекомендована к утверждению:

ГБОУ города Москвы «Школа № 1591»
Заместитель директора по учебно-
воспитательной работе, канд.пед.наук



А.С. Литвинова

(подпись)

канд. пед. наук, доцент кафедры
информационных технологий,
искусственного интеллекта и
общественно-социальных технологий
цифрового общества факультета
политических и социальных технологий



О.Л. Мнаçаканян

(подпись)

Согласовано

Научная библиотека, директор



И.Г. Маляр

РАЗДЕЛ 1. ПАСПОРТ РАБОЧЕЙ ПРОГРАММЫ ДИСЦИПЛИНЫ (МОДУЛЯ)

1.1 Цель и задачи дисциплины

Цель дисциплины «Работа с информацией в обучении и профессиональной деятельности» заключается в интеграции и систематизации знаний и формировании компетенций в области использования современных информационно-компьютерных технологий в образовательной практике и социально-педагогической деятельности, умелого пользования этими знаниями с последующим применением в обучении и профессиональной сфере.

Задачи дисциплины:

1. формирование у обучающихся знаний в области информационно-коммуникационных технологий, а также знакомство обучающихся с современными методами работы с информацией в обучении и профессиональной сфере;
2. формирование умений работы с общим и специальным прикладным программным инструментарием для решения профессиональных задач;
3. формирование умений самостоятельного выбора и использования современных информационно-коммуникационных технологий в организации собственной профессиональной деятельности.

1.2 Планируемые результаты обучения по дисциплине в рамках планируемых результатов освоения основной профессиональной образовательной программы высшего образования – программы бакалавриата 44.03.01 «Педагогическое образование» очной формы обучения, соотнесенные с установленными индикаторами достижения компетенций

Процесс освоения дисциплины направлен на формирование у обучающихся следующих компетенций: УК-1, УК-6.

В результате освоения дисциплины (модуля) обучающийся должен демонстрировать следующие результаты:

Категория компетенций (при наличии)	Код компетенции Формулировка компетенции	Код и наименование индикатора достижения компетенции	Результаты обучения
Системное и критическое мышление	УК-1 Способен осуществлять поиск, критический анализ и синтез информации, применять системный подход для решения поставленных задач	УК-1.1. 1 Находит и критически оценивает информацию, необходимую для решения задачи.	Знать: теоретические основы поиска, критического анализа и синтеза информации
		УК-1.2. Предлагает различные варианты решения задачи, оценивая их последствия на основе синтеза и критического анализа информации.	Уметь: разрабатывать различные варианты решения задачи, оценивая их последствия на основе синтеза и критического анализа информации.
		УК-1.3. Выбирает оптимальный вариант решения задачи, аргументируя свой выбор.	Владеть: практическим опытом выбора оптимальных вариантов решения задачи, аргументируя свой выбор.
Самоорганизация и саморазвитие (в том числе здоровьесбережение)	УК-6. Способен управлять своим временем, выстраивать и реализовывать	УК-6.1 Объективно оценивает временные ресурсы и ограничения и эффективно использует эти ресурсы для	Знать: необходимые для осуществления самоорганизации и саморазвития современные

Категория компетенций (при наличии)	Код компетенции Формулировка компетенции	Код и наименование индикатора достижения компетенции	Результаты обучения
	траекторию саморазвития на основе принципов образования в течение всей жизни	достижения поставленных целей.	информационные технологии
		УК-6.2 Выстраивает и реализует персональную траекторию непрерывного образования и саморазвития.	Уметь: определять круг задач в рамках избранных видов профессиональной деятельности, планировать собственную деятельность исходя из имеющихся ресурсов; выстраивать персональную траекторию непрерывного образования и саморазвития.
		УК-6.3 Владеет навыками и опытом действий выстраивания и реализации траектории саморазвития на основе принципов образования в течение всей жизни	Владеть: практическим опытом применения современных информационных технологий для решения задач в области избранных видов профессиональной деятельности

РАЗДЕЛ 2. СТРУКТУРА И СОДЕРЖАНИЕ ДИСЦИПЛИНЫ

2.1 Объем дисциплины, включая контактную работу обучающегося с педагогическими работниками и самостоятельную работу обучающегося

Общая трудоемкость дисциплины составляет 2 зачетных единиц.

Очная форма обучения

Вид учебной работы	Всего часов	Семестры			
		1			
Контактная работа обучающихся с педагогическими работниками	36	36			
Лекционные занятия	20	20			
<i>из них: в форме практической подготовки</i>	0	0			
Практические занятия	16	16			
<i>из них: в форме практической подготовки</i>	0	0			
Самостоятельная работа обучающихся	27	27			
Контроль промежуточной аттестации	9	9			
Форма промежуточной аттестации	зачет	зачет			
ОБЪЕМ ДИСЦИПЛИНЫ В ЧАСАХ	72	72			

2.2. Учебно-тематический план дисциплины

Очной формы обучения

Раздел, тема	Виды учебной работы, академических часов								
	Всего	Самостоятельная работа	Контактная работа обучающихся с педагогическими работниками						
			Всего	Лекционные занятия	из них: в форме практической подготовки	Практические занятия	из них: в форме практической подготовки	Лабораторные занятия	из них: в форме практической подготовки
Модуль 1 (Курс1 Семестр 1)									
Раздел 1. Современные информационно-коммуникационные технологии в науке, социальной сфере и образовании в условиях глобальной информатизации	36	18	18	10		8			
Тема 1.1. Основные направления работы с информацией в науке, социальной сфере и образовании	24	12	12	6		6			
Тема 1.2 Средства компьютерной коммуникации в профессиональной деятельности социального педагога	12	6	6	4		2			
Раздел 2. Средства обеспечения процесса учебно-воспитательной и социально-педагогической деятельности	27	9	18	10		8			
Тема 2.1. Основные принципы и средства поддержки эффективной работы с текстовой информацией и графическими редакторами в профессиональной	14	4	10	6		4			

Раздел, тема	Виды учебной работы, академических часов							
	Всего	Самостоятельная работа	Контактная работа обучающихся с педагогическими работниками					
			Всего	Лекционные занятия <i>из них: в форме практической подготовки</i>	Практические занятия <i>из них: в форме практической подготовки</i>	Лабораторные занятия <i>из них: в форме практической подготовки</i>		
деятельности учителя и социального педагога								
Тема 2.2. Использование электронных таблиц и мультимедиа технологий в профессиональной деятельности.	13	5	8	4		4		
Контроль промежуточной аттестации (час)	9							
<i>Форма промежуточной аттестации: зачет</i>	Зачет							
Общий объем, часов	72	27	36	20		16		

2.3. Содержание дисциплины

РАЗДЕЛ 1. Современные информационно-коммуникационные технологии в науке, социальной сфере и образовании в условиях глобальной информатизации

Перечень изучаемых элементов содержания

Определение терминов и понятий. Возможности современной информационной среды в условиях глобальной информатизации. Поиск информации в Интернете. Система федеральных образовательных порталов. Поиск необходимых информационных ресурсов. Особенности воспроизведения аудио- и видеoinформации, получаемой через Интернет. Информационная безопасность личности. Вопросы защиты информации. Сетевой этикет.

Мастер-класс. Тема 1.1 . Основные направления работы с информацией в науке, социальной сфере и образовании.

Перечень изучаемых элементов содержания

Определение терминов и понятий. Возможности современной информационной среды в деятельности социального педагога. Средства коммуникационной поддержки деятельности социального педагога в условиях информатизации общества и образования. Поиск справочной информации в Интернете.

Мастер-класс будет проходить в форме презентации. Участники узнают прикладные задачи использования информации в деятельности социального педагога в условиях

информатизации общества. По итогам мастер-класса будет проведена устная контрольная работа и участники, правильно ответившие на вопросы по теме, получат дополнительные баллы.

Тема 1.2. Средства компьютерной коммуникации в профессиональной деятельности социального педагога.

Перечень изучаемых элементов содержания

Средства и технологии работы в глобальных сетях. Электронная почта. Электронная конференцсвязь, видеоконференцсвязь. Internet. Поисковые системы. Ресурсы Интернет их назначение и характеристика. Электронные библиотеки. Ресурсы Интернета для социальных педагогов - важнейшие информационные сайты. Социальные технологии в Интернете. Образовательные Интернет-порталы. Система федеральных образовательных порталов. Поиск необходимых информационных ресурсов. Особенности воспроизведения аудио- и видеoinформации, получаемой через Интернет. Информационная безопасность личности. Вопросы защиты информации. Сетевой этикет.

ЗАДАНИЯ К ПРАКТИЧЕСКИМ ЗАНЯТИЯМ РАЗДЕЛА 1

Тема практического занятия: Основные направления работы с информацией в науке, социальной сфере и образовании.

Форма практического задания: дискуссия, аналитическое задание.

Тема Аналитического задания: «Особенности поиска правовой информации в науке, социальной сфере и образовании».

Пример аналитического задания: провести поиск правовой информации в системе Консультант плюс в науке, социальной сфере и образовании.

Тема практического занятия: Средства компьютерной коммуникации в профессиональной деятельности социального педагога.

Форма практического задания: аналитическое задание, практическая работа.

Пример аналитического задания: провести анализ средств коммуникационной поддержки деятельности социального педагога.

Пример практического задания: изучить и продемонстрировать средства коммуникационной поддержки на официальном сайте РГСУ, электронной информационно-образовательной среды РГСУ.

РУБЕЖНЫЙ КОНТРОЛЬ К РАЗДЕЛУ 1

форма рубежного контроля – защита реферата, сопровождающаяся презентацией

Темы рефератов:

1. Основные исторические этапы развития информационно-обменных процессов в обществе.
2. Роль сетевых технологий в формировании современной образовательной среды.
3. Государственные информационные ресурсы и их особенности - использование в социальной сфере.
4. Технологии распространения социальной информации с использованием глобальных компьютерных сетей.
5. Состав, функции и возможности использования мобильных технологий в учебно-воспитательном процессе и в социально-педагогической деятельности.
6. Информационный рынок: определение, становление, современное состояние.
7. Современные социальные условия информатизации российского общества.
8. Современные культурные условия информатизации российского общества.

9. Роль библиотек в построении социального образования информационного общества.
10. Классификация информационного обеспечения деятельности социального педагога.

РАЗДЕЛ 2. Средства обеспечения процесса учебно-воспитательной и социально-педагогической деятельности.

Перечень изучаемых элементов содержания

Информационные ресурсы России, осуществление эффективного поиска информационных ресурсов в профессиональной сфере в современных информационно-поисковых системах. Особенности профессионального исследовательского поиска в сети Интернет. Россия в глобальном информационном пространстве. Интеграция коммуникационных технологий в прикладную социально-педагогическую деятельность. Характеристика текстовых и табличных процессоров, графических редакторов, пакетов презентационной графики для решения профессиональных задач.

Тема 2.1. Основные принципы и средства поддержки эффективной работы с текстовой информацией и графическими редакторами в профессиональной деятельности учителя и социального педагога.

Перечень изучаемых элементов содержания

Аспекты интеграции компьютерных технологий в прикладную научно-профессиональную деятельность социального педагога. Электронные органайзеры. Рабочий журнал социального педагога образовательного учреждения. Электронный дневник, электронный журнал. Количественные показатели научной деятельности. Профессиональные научные журналы в сети Интернет. Импакт-фактор научного журнала.

Тема 2.2 Использование электронных таблиц и мультимедиа технологий в профессиональной деятельности.

Перечень изучаемых элементов содержания

Медиапрезентации. Видеофильмы. Веб-сайт школьной сети. Сервисы глобальной сети Интернет и их применение в проведении научных и учебных исследований. Российские и зарубежные ресурсы, предоставляющие энциклопедии, словари и справочники в электронном виде. Интернет-конференции по социальной педагогике.

ЗАДАНИЯ К ПРАКТИЧЕСКИМ ЗАНЯТИЯМ РАЗДЕЛА 2

Тема практического занятия: Основные принципы и средства поддержки эффективной работы с текстовой информацией и графическими редакторами в профессиональной деятельности учителя и социального педагога.

Форма практического задания: дискуссия, аналитическое задание.

Тема Аналитического задания: «Особенности современных средств поддержки и оптимизации организации деятельности социального педагога».

Пример аналитического задания: провести анализ средств современных средств поддержки и оптимизации организации деятельности социального педагога (форматирование документа, составить таблицу, построить диаграммы).

Тема практического занятия: Использование электронных таблиц и мультимедиа технологий в профессиональной деятельности.

Форма практического задания: аналитическое задание, практическая работа.

Пример аналитического задания: провести анализ инструментов поддержки деятельности по социальному просвещению и социализации в современном обществе.

Пример практического задания: изучить и продемонстрировать электронный органайзер; рабочий журнал социального педагога образовательного учреждения. Составить тест, используя Google Форму.

РУБЕЖНЫЙ КОНТРОЛЬ К РАЗДЕЛУ 2

форма рубежного контроля – защита реферата, сопровождающаяся презентацией

1. Современные технологии передачи электронной информации в Интернет.
2. Технические средства телекоммуникационных технологий.
3. Назначение и сущность технологии телеконференций. Примеры телеконференций в области деятельности социального педагога.
4. Вебинары. Системы обеспечения и проведения вебинаров. Примеры вебинаров в области деятельности социального педагога.
5. Электронные мировые и российские библиотеки.
6. Особенности российских и зарубежных поисковых систем в сети Интернет
7. Профессиональные научные журналы в сети Интернет.
8. Мировые информационные ресурсы в области деятельности социального педагога.
9. Инструментарий для конструирования тестов. Особенности on-line тестирования.
10. Сетевые сообщества социальных педагогов.

РАЗДЕЛ 3. УЧЕБНО-МЕТОДИЧЕСКОЕ ОБЕСПЕЧЕНИЕ САМОСТОЯТЕЛЬНОЙ РАБОТЫ ОБУЧАЮЩИХСЯ ПО ДИСЦИПЛИНЕ

3.1. Виды самостоятельной работы обучающихся по дисциплине

Заочной формы обучения

Раздел, тема	Количество часов	Вид самостоятельной работы
Модуль 1. Курс, 4 сессии 3-4		
Раздел 1 Современные информационно-коммуникационные технологии в науке, социальной сфере и образовании в условиях глобальной информатизации	12	Подготовка реферата
	20	Самостоятельное изучение материала раздела/темы
Раздел 2 Средства обеспечения процесса учебно-воспитательной и социально-педагогической деятельности	14	Подготовка реферата
	14	Самостоятельное изучение материала раздела/темы
Общий объем по модулю/семестру, часов	60	
Общий объем по дисциплине (модулю), часов	60	

3.2. Задания для самостоятельной работы

Задания для самостоятельной работы к Разделу 1

Вопросы для самостоятельной работы к Разделу 1

1. Методы изучения информационных источников
2. Составить терминологический словарь по тематике применения информационных технологий в деятельности социального педагога.

3. Базовые технологии (компьютеры и мобильные телефоны, содержащие встроенные различные возможности)
4. Социальные технологии в Интернете.
5. Обзор сайтов по социальной педагогике.
6. Телекоммуникационные технологии: этапы эволюции.
7. Определение понятий «электронная библиотека», «цифровая библиотека», «виртуальная библиотека», «медиатека».
8. Информационная безопасность личности. Вопросы защиты информации. Сетевой этикет.
9. Основные научные и образовательные организации в деятельности социального педагога в сети Интернет, примеры сайтов.
10. Организация и проведение учебных телекоммуникационных проектов.

Перечень тем рефератов к Разделу 1:

1. Основные исторические этапы развития информационно-обменных процессов в обществе.
2. Роль сетевых технологий в формировании современной образовательной среды.
3. Государственные информационные ресурсы и их особенности - использование в социальной сфере.
4. Технологии распространения социальной информации с использованием глобальных компьютерных сетей.
5. Состав, функции и возможности использования мобильных технологий в учебно-воспитательном процессе и в социально-педагогической деятельности.
6. Информационный рынок: определение, становление, современное состояние.
7. Современные социальные условия информатизации российского общества.
8. Современные культурные условия информатизации российского общества.
9. Роль библиотек в построении социального образования информационного общества.
10. Классификация информационного обеспечения деятельности социального педагога.

Литература для самостоятельного изучения к Разделу 1

1. Основная литература

1. Бусыгина, Н. П. Качественные и количественные методы исследований в психологии : учебник для вузов / Н. П. Бусыгина. — Москва : Издательство Юрайт, 2023. — 423 с. — (Высшее образование). — ISBN 978-5-534-03063-1. — Текст : электронный // Образовательная платформа Юрайт [сайт]. — URL: <https://urait.ru/bcode/510940>
2. Советов, Б. Я. Информационные технологии : учебник для вузов / Б. Я. Советов, В. В. Цехановский. — 7-е изд., перераб. и доп. — Москва : Издательство Юрайт, 2023. — 327 с. — (Высшее образование). — ISBN 978-5-534-00048-1. — Текст : электронный // Образовательная платформа Юрайт [сайт]. — URL: <https://urait.ru/bcode/510751> (дата обращения: 29.03.2023).

2. Дополнительная литература

1. Байбородова, Л. В. Методология и методы научного исследования : учебное пособие для вузов / Л. В. Байбородова, А. П. Чернявская. — 2-е изд., испр. и доп. — Москва : Издательство Юрайт, 2023. — 221 с. — (Высшее образование). — ISBN 978-5-534-06257-1. — Текст : электронный // Образовательная платформа Юрайт [сайт]. — URL: <https://urait.ru/bcode/513258>
2. Гаврилов, М. В. Информатика и информационные технологии : учебник для вузов / М. В. Гаврилов, В. А. Климов. — 5-е изд., перераб. и доп. — Москва : Издательство Юрайт, 2023. — 355 с. — (Высшее образование). — ISBN 978-5-534-15819-9. — Текст : электронный // Образовательная платформа Юрайт [сайт]. — URL: <https://www.biblio-online.ru/bcode/509820> (дата обращения: 30.03.2023)

Задания для самостоятельной работы к Разделу 2

Вопросы для самостоятельной работы к Разделу 2

1. Использование электронной книги социального педагога; электронный органайзер.
2. Использование и ведение рабочего журнала социального педагога образовательного учреждения.
3. Интернет тестирование. Составить тест, используя Google Форму.
4. Интернет олимпиады.
5. Системы электронного документооборота.
6. Зарегистрироваться в Российской Научной электронной библиотеке.
7. Современная академическая и научная социализация в условиях глобальной информатизации
8. Индексы цитирования, индекс Хирша, импакт-фактор.
9. Российский индекс научного цитирования (РИНЦ), доступный на сайте Научной электронной библиотеки (elibrary.ru).
10. Использование систем искусственного интеллекта для развития информационных технологий в области социально-педагогической деятельности.

Перечень тем рефератов к Разделу 2:

1. Современные технологии передачи электронной информации в Интернет.
2. Технические средства телекоммуникационных технологий.
3. Назначение и сущность технологии телеконференций. Примеры телеконференций в области деятельности социального педагога.
4. Вебинары. Системы обеспечения и проведения вебинаров. Примеры вебинаров в области деятельности социального педагога.
5. Электронные мировые и российские библиотеки.
6. Особенности российских и зарубежных поисковых систем в сети Интернет.
7. Профессиональные научные журналы в сети Интернет.
8. Мировые информационные ресурсы в области деятельности социального педагога.
9. Инструментарий для конструирования тестов. Особенности on-line тестирования.
10. Сетевые сообщества социальных педагогов.

Литература для самостоятельного изучения к Разделу 2.

1. Основная литература

1. Бусыгина, Н. П. Качественные и количественные методы исследований в психологии : учебник для вузов / Н. П. Бусыгина. — Москва : Издательство Юрайт, 2023. — 423 с. — (Высшее образование). — ISBN 978-5-534-03063-1. — Текст : электронный // Образовательная платформа Юрайт [сайт]. — URL: <https://urait.ru/bcode/510940>
2. Советов, Б. Я. Информационные технологии : учебник для вузов / Б. Я. Советов, В. В. Цехановский. — 7-е изд., перераб. и доп. — Москва : Издательство Юрайт, 2023. — 327 с. — (Высшее образование). — ISBN 978-5-534-00048-1. — Текст : электронный // Образовательная платформа Юрайт [сайт]. — URL: <https://urait.ru/bcode/510751> (дата обращения: 29.03.2023).

2. Дополнительная литература

1. Байбородова, Л. В. Методология и методы научного исследования : учебное пособие для вузов / Л. В. Байбородова, А. П. Чернявская. — 2-е изд., испр. и доп. — Москва : Издательство Юрайт, 2023. — 221 с. — (Высшее образование). — ISBN 978-5-534-06257-1. — Текст : электронный // Образовательная платформа Юрайт [сайт]. — URL: <https://urait.ru/bcode/513258>

2. Гаврилов, М. В. Информатика и информационные технологии : учебник для вузов / М. В. Гаврилов, В. А. Климов. — 5-е изд., перераб. и доп. — Москва : Издательство Юрайт, 2023. — 355 с. — (Высшее образование). — ISBN 978-5-534-15819-9. — Текст : электронный // Образовательная платформа Юрайт [сайт]. — URL: <https://www.biblio-online.ru/bcode/509820> (дата обращения: 30.03.2023)

3.3. Методические указания к самостоятельной работе по дисциплине (модулю)

Освоение слушателями программы предполагает изучение материалов дисциплин (модулей) в ходе самостоятельной работы.

Для успешного освоения дисциплины (модуля) и достижения поставленных целей необходимо внимательно ознакомиться с рабочей программой дисциплины (модуля), доступной в электронной информационно-образовательной среде РГСУ.

Следует обратить внимание на списки основной и дополнительной литературы, на предлагаемые преподавателем ресурсы информационно-телекоммуникационной сети Интернет. Эта информация необходима для самостоятельной работы обучающегося.

Для более углубленного изучения темы задания для самостоятельной работы рекомендуется выполнять параллельно с изучением данной темы. При выполнении заданий по возможности используйте наглядное представление материала.

Самостоятельная работа включает разнообразный комплекс видов и форм работы обучающихся.

Написание реферата.

Требования к структуре реферата:

Работа должна содержать систематизацию и краткое изложение материала из не менее 5-и литературных источников (монографий, научных статей и докладов) по выбранной теме.

Основные требования к оформлению:

Структура доклада (реферата): 1) титульный лист; 2) содержание (в нем последовательно указываются названия пунктов доклада (реферата), указываются страницы, с которых начинается каждый пункт); 3) введение (формулируется суть исследуемой проблемы, обосновывается выбор темы, определяются ее значимость и актуальность, указываются цель и задачи доклада (реферата), дается характеристика используемой литературы); 4) основная часть (каждый раздел ее доказательно раскрывает исследуемый вопрос); 5) выводы и заключение (подводятся итоги или делается обобщенный вывод по теме доклада (реферата)); 6) литература.

Доклад (реферат) оформляется на одной стороне листа белой бумаги формата А4 (210x297 мм). Интервал межстрочный -полуторный. Цвет шрифта - черный. Гарнитура шрифта основного текста - «Times New Roman» или аналогичная. Кегль (размер) от 12 до 14 пунктов. Размеры полей страницы (не менее): правое 10 мм, верхнее – 15 мм, нижнее – 20 мм, левое - 25 мм. Формат абзаца: полное выравнивание («по ширине»). Отступ красной строки одинаковый по всему тексту – 15 мм. Страницы должны быть пронумерованы с учётом титульного листа (на титульном листе номер страницы не ставится). В работах используются цитаты, статистические материалы. Эти данные оформляются в виде сносок (ссылок и примечаний). Внутритекстовые, подстрочные и затекстовые библиографические ссылки должны оформляться в соответствии с ГОСТ Р 7.0.5-2008 «Библиографическая ссылка». Общие требования и правила составления».

Реферат сдается в бумажном и электронном виде (10 - 20 печатных страниц).

При проверке реферата (доклада) на антиплагиат - www.antiplagiat.ru - (более 50% заимствований) работа не принимается.

РАЗДЕЛ 4. ОЦЕНОЧНЫЕ МАТЕРИАЛЫ ПО ДИСЦИПЛИНЕ

4.1. Форма промежуточной аттестации обучающегося по дисциплине

Контрольным мероприятием промежуточной аттестации обучающихся по дисциплине (модулю) является **зачет**, который проводится в устной форме.

4.2. Оценочные материалы, определяющие процедуры оценивания знаний, умений, навыков и (или) опыта деятельности, характеризующих этапы формирования компетенций

4.2.1. Организационные основы применения балльно-рейтинговой системы оценки успеваемости обучающихся по дисциплине (модулю)

Оценка качества освоения обучающимися дисциплины (модуля) реализуется в формате балльно-рейтинговой системы оценки успеваемости обучающихся (БРСО).

БРСО в ходе текущего контроля успеваемости и промежуточной аттестации осуществляется по 100-балльной шкале.

Академический рейтинг обучающегося по дисциплине (модулю) складывается из результатов:

- текущего контроля успеваемости (максимальный текущий рейтинг обучающегося 80 рейтинговых баллов;

- промежуточной аттестации (максимальный рубежный рейтинг обучающегося 20 рейтинговых баллов.

Условия оценки освоения обучающимся дисциплины (модуля) в формате БРСО доводятся преподавателем до сведения обучающихся на первом учебном занятии, а также размещены в свободном доступе в электронной информационно-образовательной среде Университета.

4.2.2. Проведение текущего контроля успеваемости обучающихся по дисциплине (модулю) в соответствии с балльно-рейтинговой системой оценки успеваемости обучающегося

В течение учебного семестра до промежуточной аттестации на основании утвержденной рабочей программы дисциплины (модуля) формируется текущий рейтинг обучающегося. Текущий рейтинг обучающегося складывается как сумма рейтинговых баллов, полученных им в течение учебного семестра по всем видам учебных занятий по дисциплине (модулю).

В процессе текущего контроля оцениваются следующие действия обучающегося, направленные на освоение компетенций в рамках изучения учебной дисциплины:

- академическая активность (посещаемость учебных занятий, самостоятельное изучение содержания учебной дисциплины в электронной информационно-образовательной среде, соблюдение сроков сдачи практических заданий и текущих контрольных мероприятий и др.);

- выполнение и сдача текущих и итогового практических заданий (рефераты, творческие задания, кейс-задания, лабораторные работы, расчетные задания и др., активное участие в групповых интерактивных занятиях (дискуссии, WiKi-проекты и др.), защита проектов и др.);

- прохождение рубежей текущего контроля, включая соблюдение графика их прохождения в электронной информационно-образовательной среде.

Для планирования расчета текущего рейтинга обучающегося используются следующие пропорции:

Вид учебного действия	Максимальная рейтинговая оценка, баллов
академическая активность	10
практические задания	40
<i>из них: текущие практические задания</i>	20
<i>итоговое практическое задание</i>	20
рубежи текущего контроля	30
ИТОГО:	80

В течение учебного семестра по дисциплине обучающимся должен быть накоплен текущий рейтинг не менее 52 рейтинговых баллов (65% от максимального значения текущего рейтинга).

Необходимыми условиями допуска обучающегося к промежуточной аттестации по дисциплине являются положительное прохождение обучающимся не менее 65% рубежей текущего контроля с накоплением не менее 65% максимального рейтингового балла за каждый рубеж текущего контроля и положительное выполнение итогового практического задания с накоплением не менее 65% максимального рейтингового балла, установленного за итоговое практическое задание.

Невыполнение вышеуказанных условий является текущей академической задолженностью, которая должна быть ликвидирована обучающимся до контрольного мероприятия промежуточной аттестации.

Сведения о наличии у обучающихся текущей академической задолженности, сроках и порядке добора рейтинговых баллов для её ликвидации доводятся до обучающихся педагогическим работником.

В случае неликвидации текущей академической задолженности, педагогический работник обязан во время контрольного мероприятия промежуточной аттестации поставить обучающемуся 0 рейтинговых баллов. В этом случае ликвидация текущей академической задолженности возможна в периоды проведения повторной промежуточной аттестации.

4.2.3. Проведение промежуточной аттестации обучающихся по дисциплине (модулю) в соответствии с балльно-рейтинговой системой оценки успеваемости обучающегося

Промежуточная аттестация по дисциплине (модулю) проводится в соответствии с Положением о промежуточной аттестации обучающихся по основным профессиональным образовательным программам в Российском государственном социальном университете и Положением о балльно-рейтинговой системе оценки успеваемости обучающихся по основным профессиональным образовательным программам в Российском государственном социальном университете в действующей редакции.

На промежуточную аттестацию отводится 20 рейтинговых баллов.

Ответы обучающегося на контрольном мероприятии промежуточной аттестации оцениваются педагогическим работником по 20 - балльной шкале, а итоговая оценка по дисциплине (модулю) выставляется по пятибалльной системе для дифференцированного зачета.

Критерии выставления оценки определяются Положением о балльно-рейтинговой системе оценки успеваемости обучающихся по основным профессиональным образовательным программам высшего образования - программам бакалавриата, программам специалитета в Российском государственном социальном университете.

В процессе определения рубежного рейтинга обучающегося используется следующая шкала:

Рубежный рейтинг	Критерии оценки освоения обучающимся учебной дисциплины в ходе контрольных мероприятий промежуточной аттестации
19-20 рейтинговых баллов	обучающийся глубоко и прочно усвоил программный материал, исчерпывающе, последовательно, грамотно и логически стройно его излагает, тесно увязывает с задачами и будущей деятельностью, не затрудняется с ответом при видоизменении задания, свободно справляется с задачами и практическими заданиями, правильно обосновывает принятые решения, умеет самостоятельно обобщать и излагать материал, не допуская ошибок
16-18 рейтинговых баллов	обучающийся твердо знает программный материал, грамотно и по существу излагает его, не допуская существенных неточностей в ответе на вопрос, может правильно применять теоретические положения и владеет необходимыми умениями и навыками при выполнении практических заданий
13-15 рейтинговых баллов	обучающийся освоил основной материал, но не знает отдельных деталей, допускает неточности, недостаточно правильные формулировки, нарушает последовательность в изложении программного материала и испытывает затруднения в выполнении практических заданий
1-12 рейтинговых баллов	обучающийся не знает значительной части программного материала, допускает существенные ошибки, с большими затруднениями выполняет практические задания
0 рейтинговых баллов	не аттестован

4.3. Перечень заданий для проведения текущей и промежуточной оценки знаний, умений, навыков и (или) опыта деятельности, характеризующих этапы формирования компетенций

4.3.1. Оценочные материалы для проведения текущей аттестации и рубежного контроля, обучающихся по дисциплине

Перечень вопросов рубежного контроля и текущей аттестации

№ п/п	Контролируемые разделы (темы), дисциплины	Код контролируемой компетенций	Форма рубежного контроля	Вопросы/задания рубежного контроля
--------------	--	---------------------------------------	---------------------------------	---

1	<p>Раздел 1 «Современные информационно-коммуникационные технологии в науке, социальной сфере и образовании в условиях глобальной информатизации»</p>	<p>УК-1, УК-6</p>	<p>Защита реферата</p>	<ol style="list-style-type: none"> 1. Основные исторические этапы развития информационно-обменных процессов в обществе. 2. Роль сетевых технологий в формировании современной образовательной среды. 3. Государственные информационные ресурсы и их особенности - использование в социальной сфере. 4. Технологии распространения социальной информации с использованием глобальных компьютерных сетей. 5. Состав, функции и возможности использования мобильных технологий в учебно-воспитательном процессе и в социально-педагогической деятельности. 6. Информационный рынок: определение, становление, современное состояние. 7. Современные социальные условия информатизации российского общества. 8. Современные культурные условия информатизации российского общества. 9. Роль библиотек в построении социального образования информационного общества. 10. Классификация информационного обеспечения деятельности социального педагога.
2.	<p>Раздел 2. «Средства обеспечения процесса учебно-воспитательной и социально-педагогической деятельности»</p>	<p>УК-1, УК-6</p>	<p>защита реферата</p>	<ol style="list-style-type: none"> 1. Современные технологии передачи электронной информации в Интернет. 2. Технические средства телекоммуникационных технологий. 3. Назначение и сущность технологии телеконференций. Примеры телеконференций в области деятельности социального педагога. 4. Вебинары. Системы обеспечения и проведения вебинаров. Примеры вебинаров в области деятельности социального педагога. 5. Электронные мировые и российские библиотеки. 6. Особенности российских и зарубежных поисковых систем в сети Интернет 7. Профессиональные научные журналы

				<p>в сети Интернет.</p> <p>8. Мировые информационные ресурсы в области деятельности социального педагога.</p> <p>9. Инструментарий для конструирования тестов. Особенности on-line тестирования.</p> <p>10. Сетевые сообщества социальных педагогов</p>
--	--	--	--	---

4.3.2. Оценочные материалы для проведения промежуточной аттестации обучающихся по дисциплине

Вопросы/задания для проведения промежуточной аттестации обучающихся по дисциплине

Коды контролируемых компетенций	Вопросы /задания
<p>УК-1,</p> <p>УК-6</p>	<ol style="list-style-type: none"> 1. Основные исторические этапы развития информационно-обменных процессов в обществе. 2. Свойства информации. Понятие информационной технологии. 3. Современные социальные условия информатизации российского общества. 4. Современные культурные условия информатизации российского общества. 5. Возможности современной информационной среды в деятельности социального педагога. 6. Средства коммуникационной поддержки деятельности социального педагога в условиях информатизации общества. 7. Возможности и особенности использования сети Интернет в исследованиях социального педагога. 8. Обзор сайтов по социальной педагогике. Сайты научных организаций, фондов, конференций. 9. Профессиональные компетенции и компетентность, соотношение понятий. 10. ИКТ-компетентность как условие успеха специалиста в информационном обществе. 11. ИКТ в профессиональных коммуникациях социального педагога (Интернет, электронная почта, электронные научные журналы и др.). 12. Информационный рынок: определение, становление, современное состояние. 11. Государственные информационные ресурсы и их особенности - использование в социальной сфере. 12. Технологии распространения социальной информации с использованием глобальных компьютерных сетей. 13. Состав, функции и возможности использования мобильных технологий в учебно-воспитательном процессе и в социально-педагогической деятельности. 14. Основные научные и образовательные организации в деятельности

Коды контролируемых компетенций	Вопросы /задания
	<p>социального педагога в сети Интернет, примеры сайтов.</p> <p>15. Виды сетевого взаимодействия в деятельности социального педагога.</p> <p>16. Телекоммуникационные технологии: этапы эволюции.</p> <p>17. Определение понятий «электронная библиотека», «цифровая библиотека», «виртуальная библиотека», «медиаотека».</p> <p>11. Информационная безопасность личности. Вопросы защиты информации. Сетевой этикет.</p> <p>18. Электронные мировые библиотеки (Библиотека Конгресса США, Британская национальная библиотека, библиотеки крупнейших университетов) и федеральные российские библиотеки.</p> <p>19. Система федеральных образовательных порталов.</p> <p>20. Поиск образовательных информационных ресурсов деятельности социального педагога.</p> <p>21. Информационная безопасность личности. Вопросы защиты информации. Сетевой этикет.</p> <p>22. Использование мультимедийных образовательных энциклопедий в деятельности социального педагога.</p> <p>23. Использование виртуальных лабораторий в деятельности социального педагога.</p> <p>24. Применение в деятельности социального педагога справочных систем и баз данных</p> <p>25. Применение моделирования процессов социализации явлений в деятельности социального педагога.</p> <p>26. Компьютерные технологии для оказания помощи в вопросах социализации.</p> <p>27. Управление процессами профессиональной работы с информацией.</p> <p>28. Использование программы Photoshop в деятельности социального педагога.</p> <p>29. Использование программы Excel в деятельности социального педагога.</p> <p>30. Средства коммуникационной поддержки деятельности социального педагога.</p> <p>31. Назначение и сущность технологии телеконференций. Примеры телеконференций в области деятельности социального педагога.</p> <p>32. Вебинары. Системы обеспечения и проведения вебинаров.</p> <p>33. Примеры вебинаров в области деятельности социального педагога.</p> <p>34. Веб-сайт школьной сети. Электронный дневник, электронный журнал.</p> <p>35. Использование социальным педагогом информационно-коммуникационных технологий при обмене опытом.</p> <p>36. Использование социальных сетей в деятельности социального педагога.</p> <p>37. Информационные технологии в социальной педагогике.</p> <p>38. Поиск правовой информации в системе Консультант плюс в науке, социальной сфере и образовании</p>

Коды контролируемых компетенций	Вопросы /задания
	<p>39. Использование технологии теста в деятельности социального педагога.</p> <p>40. Организация и проведение учебных телекоммуникационных проектов.</p> <p>41. Специальные методы педагогического и психологического исследования в деятельности социального педагога.</p> <p>42. Методы изучения информационных источников</p> <p>43. Дистанционные образовательные технологии: проблемы, возможности, перспективы развития.</p> <p>44. Понятие электронного обучения.</p> <p>45. Зарегистрироваться в Российской Научной электронной библиотеке.</p> <p>46. Настроить свой персональный профиль. Изучить работу поисковой системы.</p> <p>47. Индексы цитирования, индекс Хирша, импакт-фактор.</p> <p>48. Российский индекс научного цитирования (РИНЦ), доступный на сайте Научной электронной библиотеки (elibrary.ru).</p> <p>49. Профессиональные научные журналы в сети Интернет в области социальной педагогики.</p> <p>50. Профессиональные сообщества по направлению обучения</p>

РАЗДЕЛ 5. УСЛОВИЯ РЕАЛИЗАЦИИ ДИСЦИПЛИНЫ

5.1. Перечень основной и дополнительной учебной литературы для освоения дисциплины

5.1.1. Основная литература

3. Бусыгина, Н. П. Качественные и количественные методы исследований в психологии : учебник для вузов / Н. П. Бусыгина. — Москва : Издательство Юрайт, 2023. — 423 с. — (Высшее образование). — ISBN 978-5-534-03063-1. — Текст : электронный // Образовательная платформа Юрайт [сайт]. — URL: <https://urait.ru/bcode/510940>
4. Советов, Б. Я. Информационные технологии : учебник для вузов / Б. Я. Советов, В. В. Цехановский. — 7-е изд., перераб. и доп. — Москва : Издательство Юрайт, 2023. — 327 с. — (Высшее образование). — ISBN 978-5-534-00048-1. — Текст : электронный // Образовательная платформа Юрайт [сайт]. — URL: <https://urait.ru/bcode/510751> (дата обращения: 29.03.2023).

5.1.2. Дополнительная литература

3. Байбородова, Л. В. Методология и методы научного исследования : учебное пособие для вузов / Л. В. Байбородова, А. П. Чернявская. — 2-е изд., испр. и доп. — Москва : Издательство Юрайт, 2023. — 221 с. — (Высшее образование). — ISBN 978-5-534-06257-1. — Текст : электронный // Образовательная платформа Юрайт [сайт]. — URL: <https://urait.ru/bcode/513258>
4. Гаврилов, М. В. Информатика и информационные технологии : учебник для вузов / М. В. Гаврилов, В. А. Климов. — 5-е изд., перераб. и доп. — Москва : Издательство Юрайт,

2023. — 355 с. — (Высшее образование). — ISBN 978-5-534-15819-9. — Текст : электронный // Образовательная платформа Юрайт [сайт]. — URL: <https://www.biblio-online.ru/bcode/509820> (дата обращения: 30.03.2023)

5.2 Перечень ресурсов информационно-коммуникационной сети «Интернет», необходимых для освоения дисциплины

№№	Название электронного ресурса	Описание электронного ресурса	Используемый для работы адрес
1.	ЭБС «Университетская библиотека онлайн»	Электронная библиотека, обеспечивающая доступ высших и средних учебных заведений, публичных библиотек и корпоративных пользователей к наиболее востребованным материалам по всем отраслям знаний от ведущих российских издательств	http://biblioclub.ru/
2.	Научная электронная библиотека eLIBRARY.ru	Крупнейший российский информационно-аналитический портал в области науки, технологии, медицины и образования, содержащий рефераты и полные тексты более 34 млн научных публикаций и патентов	http://elibrary.ru/
3.	Образовательная платформа Юрайт	Электронно-библиотечная система для ВУЗов, ССУЗов, обеспечивающая доступ к учебникам, учебной и методической литературе по различным дисциплинам.	https://urait.ru/
4.	База данных "EastView"	Полнотекстовая база данных периодических изданий	https://dlib.eastview.com
5.	Электронная библиотека "Grebennikon"	Библиотека предоставляет доступ более чем к 30 журналам, выпускаемых Издательским домом "Гребенников".	https://grebennikon.ru/

5.3 Методические указания для обучающихся по освоению дисциплины (модуля)

Освоение обучающимся дисциплины (модуля) предполагает изучение материалов дисциплины (модуля) на аудиторных занятиях и в ходе самостоятельной работы. Аудиторные занятия проходят в форме лекций и семинаров/практических занятий.

При подготовке к аудиторным занятиям необходимо помнить особенности каждой формы его проведения.

Подготовка к учебному занятию лекционного типа заключается в следующем.

С целью обеспечения успешного обучения обучающийся должен готовиться к лекции, поскольку она является важнейшей формой организации учебного процесса, поскольку:

- знакомит с новым учебным материалом;
- разъясняет учебные элементы, трудные для понимания;
- систематизирует учебный материал;
- ориентирует в учебном процессе.

С этой целью:

- внимательно прочитайте материал предыдущей лекции;
- ознакомьтесь с учебным материалом по учебнику и учебным пособиям с темой прочитанной лекции;
- внесите дополнения к полученным ранее знаниям по теме лекции на полях лекционной тетради;

- запишите возможные вопросы, которые вы зададите лектору на лекции по материалу изученной лекции;
- постарайтесь уяснить место изучаемой темы в своей подготовке;
- узнайте тему предстоящей лекции (по тематическому плану, по информации лектора) и запишите информацию, которой вы владеете по данному вопросу.

Подготовка к занятию семинарского типа

Предварительная подготовка к учебному занятию семинарского типа заключается в изучении теоретического материала в отведенное для самостоятельной работы время, ознакомление с инструктивными материалами с целью осознания задач практического занятия.

Работа во время проведения учебного занятия семинарского типа включает:

- консультирование студентов преподавателями и вспомогательным персоналом с целью предоставления исчерпывающей информации, необходимой для самостоятельного выполнения предложенных преподавателем задач
- самостоятельное выполнение заданий согласно обозначенной учебной программой тематики.

Обработка, обобщение полученных результатов проводится обучающимися самостоятельно или под руководством преподавателя (в зависимости от степени сложности поставленных задач). В результате оформляется индивидуальный отчет. Подготовленная к сдаче на контроль и оценку работа сдается преподавателю. Форма отчетности может быть письменная, устная или две одновременно. Главным результатом в данном случае служит получение положительной оценки по каждому практическому занятию. Это является необходимым условием при проведении рубежного контроля и допуска к зачету. При получении неудовлетворительных результатов обучающийся имеет право в дополнительное время передать преподавателю работу до проведения промежуточной аттестации.

5.4 Информационно-технологическое обеспечение образовательного процесса по дисциплине

5.4.1. Средства информационных технологий

1. Персональные компьютеры;
2. Средства доступа в Интернет;
3. Проектор;
4. Адаптационные средства.

5.4.2. Лицензионное и свободно распространяемое программное обеспечение, в том числе отечественного производства:

1. Операционная система: Astra Linux SE
2. Пакет офисных программ: LibreOffice
3. Справочная система Консультант+
4. Okular или Acrobat Reader DC
5. Ark или 7-zip
6. User Gate
7. TrueConf (client)

5.4.3. Информационные справочные системы и профессиональные базы данных

№№	Название электронного ресурса	Описание электронного ресурса	Используемый для работы адрес
1.	ЭБС «Университетская библиотека онлайн»	Электронная библиотека, обеспечивающая доступ высших и средних учебных заведений, публичных библиотек и корпоративных пользователей к наиболее востребованным материалам по всем отраслям знаний от ведущих российских издательств	http://biblioclub.ru/
2.	Научная электронная библиотека eLIBRARY.ru	Крупнейший российский информационно-аналитический портал в области науки, технологии, медицины и образования, содержащий рефераты и полные тексты более 34 млн научных публикаций и патентов	http://elibrary.ru/
3.	Образовательная платформа Юрайт	Электронно-библиотечная система для ВУЗов, ССУЗов, обеспечивающая доступ к учебникам, учебной и методической литературе по различным дисциплинам.	https://urait.ru/
4.	База данных "EastView"	Полнотекстовая база данных периодических изданий	https://dlib.eastview.com
5.	Электронная библиотека "Grebennikon"	Библиотека предоставляет доступ более чем к 30 журналам, выпускаемых Издательским домом "Гребенников".	https://grebennikon.ru/

5.5. Материально-техническое обеспечение образовательного процесса по дисциплине

Для изучения дисциплины используются:

Учебная аудитория для занятий лекционного типа оснащена специализированной мебелью (стол для преподавателя, парты, стулья, доска для написания мелом); техническими средствами обучения (видеопроекционное оборудование, средства звуковоспроизведения, экран и имеющие выход в сеть Интернет),

Учебная аудитория для занятий семинарского типа: оснащена специализированной мебелью (стол для преподавателя, парты, стулья, доска для написания мелом); техническими средствами обучения (видеопроекционное оборудование, средства звуковоспроизведения, экран и имеющие выход в сеть Интернет, адаптационными средствами).

Помещения для самостоятельной работы обучающихся: оснащены специализированной мебелью (парты, стулья) техническими средствами обучения (персональные компьютеры с доступом в сеть Интернет и обеспечением доступа в электронно-информационную среду университета, программным обеспечением, адаптационными средствами).

5.6. Образовательные технологии

При реализации дисциплины применяются различные образовательные технологии, в том числе технологии электронного обучения.

Освоение дисциплины предусматривает использование в учебном процессе активных и интерактивных форм проведения учебных занятий в форме деловых и ролевых игр, разбор конкретных ситуаций в сочетании с внеаудиторной работой с целью формирования и развития профессиональных навыков обучающихся.

При освоении дисциплины (модуля) предусмотрено применением электронного обучения и дистанционных образовательных технологий.

Учебные часы дисциплины (модуля) предусматривают классическую контактную работу преподавателя с обучающимся в аудитории и контактную работу посредством электронной информационно-образовательной среды в синхронном и асинхронном режиме (вне аудитории) посредством применения возможностей компьютерных технологий (электронная почта, электронный учебник, тестирование, вебинар, видеофильм, презентация, форум и др.).

В рамках дисциплины (модуля) предусмотрены встречи с руководителями и работниками организаций, деятельность которых связана с *направленностью*, реализуемой основной профессиональной образовательной программы.

ЛИСТ РЕГИСТРАЦИИ ИЗМЕНЕНИЙ

№ п/п	Содержание изменения	Реквизиты документа об утверждении изменения	Дата введения изменения
1.	Утверждена и введена в действие на основании решения заседания кафедры современной педагогики, непрерывного образования и персональных треков (выпускающей кафедры) на основании Федерального государственного образовательного стандарта по направлению подготовки 44.03.02 Психолого-педагогическое образование, утвержденного приказом Министерства образования и науки Российской Федерации от 22.02.2018 № 122.	Протокол заседания кафедры № 10 от «25» апреля 2023 года	01.09.2023



**Министерство науки и высшего образования Российской Федерации
Федеральное государственное бюджетное образовательное учреждение
высшего образования
«Российский государственный социальный университет»**

УТВЕРЖДАЮ

**Декан факультета политических и социальных
наук**

Е.А. Петрова

26 апреля 2023 г.

**РАБОЧАЯ ПРОГРАММА ДИСЦИПЛИНЫ (МОДУЛЯ)
«ТЕХНОЛОГИИ ВОЗМОЖНОСТЕЙ И БЕЗБАРЬЕРНОЙ СРЕДЫ»**

Направление подготовки (специальность)

«Психолого-педагогическое образование»

Направленность (специализация)

«Социальный педагог: воспитатель, медиатор, тьютор»

**ОБРАЗОВАТЕЛЬНАЯ ПРОГРАММА ВЫСШЕГО ОБРАЗОВАНИЯ - ПРОГРАММА
БАКАЛАВРИАТА**

Форма обучения

Очная

Москва 2023

СОДЕРЖАНИЕ

РАЗДЕЛ 1. ПАСПОРТ РАБОЧЕЙ ПРОГРАММЫ ДИСЦИПЛИНЫ (МОДУЛЯ).....	4
1.1 Цель и задачи дисциплины (модуля).....	4
1.2 Планируемые результаты обучения по дисциплине (модулю) в рамках планируемых результатов освоения основной профессиональной образовательной программы высшего образования – программы бакалавриата соотнесенные с установленными индикаторами достижения компетенций.	4
РАЗДЕЛ 2. СТРУКТУРА И СОДЕРЖАНИЕ ДИСЦИПЛИНЫ (МОДУЛЯ).....	6
2.1 Объем дисциплины (модуля), включая контактную работу обучающегося с педагогическими работниками и самостоятельную работу обучающегося.....	6
2.2. Учебно-тематический план дисциплины (модуля).....	6
2.3. Содержание дисциплины (модуля)	7
РАЗДЕЛ 3. УЧЕБНО-МЕТОДИЧЕСКОЕ ОБЕСПЕЧЕНИЕ САМОСТОЯТЕЛЬНОЙ РАБОТЫ ОБУЧАЮЩИХСЯ ПО ДИСЦИПЛИНЕ (МОДУЛЮ).....	12
3.1. Виды самостоятельной работы обучающихся по дисциплине (модулю).....	12
3.2. Задания для самостоятельной работы.....	12
3.3. Методические указания к самостоятельной работе по дисциплине (модулю).....	14
РАЗДЕЛ 4. ОЦЕНОЧНЫЕ МАТЕРИАЛЫ ПО ДИСЦИПЛИНЕ (МОДУЛЮ)	15
4.1. Форма промежуточной аттестации обучающегося по дисциплине (модулю).....	15
4.2. Оценочные материалы, определяющие процедуры оценивания знаний, умений, навыков и (или) опыта деятельности, характеризующих этапы формирования компетенций	15
4.3. Перечень заданий для проведения текущей и промежуточной оценки знаний, умений, навыков и (или) опыта деятельности, характеризующих этапы формирования компетенций..	19
РАЗДЕЛ 5. УСЛОВИЯ РЕАЛИЗАЦИИ ДИСЦИПЛИНЫ (МОДУЛЯ).....	26
5.1. Перечень основной и дополнительной учебной литературы для освоения дисциплины (модуля).....	26
5.2 Перечень ресурсов информационно-коммуникационной сети «Интернет», необходимых для освоения дисциплины (модуля)	27
5.3 Методические указания для обучающихся по освоению дисциплины (модуля)	27
5.4 Информационно-технологическое обеспечение образовательного процесса по дисциплины (модуля).....	28
5.5. Материально-техническое обеспечение образовательного процесса по дисциплине (модулю).....	29
5.6. Образовательные технологии	29
ЛИСТ РЕГИСТРАЦИИ ИЗМЕНЕНИЙ.....	31

Рабочая программа дисциплины (модуля) «Технологии возможностей и безбарьерной среды» разработана на основании федерального государственного образовательного стандарта высшего образования – бакалавриата по направлению подготовки/специальности 44.03.02 «Психолого-педагогическое образование», утвержденного приказом Министерства образования и науки Российской Федерации от 22.02.2018 № 122, учебного плана по основной профессиональной образовательной программе высшего образования - программы бакалавриата по направлению подготовки 44.03.02 «Психолого-педагогическое образование» (далее – «ОПОП»).

Рабочая программа дисциплины (модуля) «Технологии возможностей и безбарьерной среды» разработана к.п.с.н., доцентом, доцентом кафедрой инклюзивных социальных групп В.Н. Феофановым.

Рабочая программа дисциплины (модуля) обсуждена и утверждена на заседании Ученого совета факультета политических и социальных наук Протокол № 10 от «26» апреля 2023 года.

Заведующий кафедрой
кандидат педагогических наук

(подпись)

В.В. Сазонова

Рабочая программа дисциплины (модуля) рекомендована к утверждению представителями организаций-работодателей:

МБОУ «Образовательный центр
«Созвездие» (г. Красногорск), директор

(подпись)

С.Н. Сюрин

Центр реабилитации
инвалидов детства «Наш Солнечный
Мир», директор

(подпись)

И.Л. Шпицберг

Рабочая программа дисциплины (модуля) рецензирована и рекомендована к утверждению:

д.псх.н., профессор кафедры
инклюзивных социальных групп РГСУ

(подпись)

С.Н. Сорокоумова

Педагог-психолог государственного
бюджетного общеобразовательного
учреждения города Москвы "Школа №
45 имени Л.И. Мильграма", к. психол. н.

(подпись)

В.В. Лёшин

РАЗДЕЛ 1. ПАСПОРТ РАБОЧЕЙ ПРОГРАММЫ ДИСЦИПЛИНЫ (МОДУЛЯ)

1.1 Цель и задачи дисциплины (модуля)

Цель дисциплины (модуля) заключается в получении обучающимися теоретических знаний о процессах инклюзивного образования с последующим применением в области профессиональной деятельности в сфере образования, обладающих достаточным объемом знаний и уровнем компетенций для решения профессиональных задач.

Задачи дисциплины (модуля):

1. Ознакомление с особенностями и технологиями инклюзивного взаимодействия
2. Формирование системы знаний об особых коммуникативных потребностях различных категорий людей с ограниченными возможностями здоровья
3. Формирование представления о доступной среде и различных средствах ее построения и обеспечения
4. Овладение приемами ведения просветительской работы в области инклюзивного взаимодействия и формирования безбарьерной среды.

1.2 Планируемые результаты обучения по дисциплине (модулю) в рамках планируемых результатов освоения основной профессиональной образовательной программы высшего образования – программы *бакалавриата* соотнесенные с установленными индикаторами достижения компетенций.

Процесс освоения дисциплины (модуля) направлен на формирование у обучающихся следующих компетенций: УК-1, УК-6 в соответствии с учебным планом.

В результате освоения дисциплины (модуля) обучающийся должен демонстрировать следующие результаты:

Категория компетенций	Код компетенции	Формулировка компетенции	Кон и наименование индикатора достижения компетенции	Результаты обучения
Системное и критическое мышление	УК-1	Способен осуществлять поиск, критический анализ и синтез информации, применять системный подход для решения поставленных задач	УК-1.1 Находит и критически оценивает информацию, необходимую для решения задачи. УК-1.2 Предлагает различные варианты решения задачи, оценивая их последствия на основе синтеза и критического анализа информации. УК- 1.3 Выбирает оптимальный вариант решения задачи, аргументируя свой выбор.	Знать: основы системного подхода; принципы анализа социальной ситуации для выявления социальных проблем; принципы постановки цели и задач, теоретические основы стратегического планирования; основы теории аргументации Уметь: критически оценивать

				<p>надежность источников информации, работать с противоречивой информацией в разных источниках; реализовать анализ проблемных ситуаций на основе системного подхода; выработать стратегию действий. Владеть: готовностью разрабатывать и содержательно аргументировать стратегию решения проблемной ситуации на основе системного и междисциплинарного подходов</p>
<p>Самоорганизация и саморазвитие (в том числе здоровьесбережение)</p>	УК-6	<p>Способен управлять своим временем, выстраивать и реализовывать траекторию саморазвития на основе принципов образования в течение всей жизни.</p>	<p>УК-6.1. Объективно оценивает временные ресурсы и ограничения и эффективно использует эти ресурсы для достижения поставленных целей. УК-6.2. Выстраивает и реализует персональную траекторию непрерывного образования и саморазвития.</p>	<p>Знать: методы оценки собственных ресурсов и управления ими при выполнении конкретных задач, проектов, при достижении поставленных целей Уметь: оценивать требования рынка труда и предложения образовательных услуг для выстраивания траектории собственного профессионального роста; использовать инструменты непрерывного образования возможности развития профессиональных компетенций Владеть: готовностью к</p>

				использованию инструментов непрерывного образования возможности развития профессиональных компетенций; навыками управления собственными ресурсами при выполнении конкретных задач, проектов, при достижении поставленных целей.
--	--	--	--	---

РАЗДЕЛ 2. СТРУКТУРА И СОДЕРЖАНИЕ ДИСЦИПЛИНЫ (МОДУЛЯ)

2.1 Объем дисциплины (модуля), включая контактную работу обучающегося с педагогическими работниками и самостоятельную работу обучающегося

Общая трудоемкость дисциплины (модуля) составляет 72 часа (2 зачетные единицы). По дисциплине предусмотрен зачет с оценкой.

Очная форма обучения

Вид учебной работы	Всего часов	Семестры			
		1			
Контактная работа обучающихся с педагогическими работниками	36	36			
Лекционные занятия	16	16			
<i>из них: в форме практической подготовки</i>					
Практические занятия	20	20			
<i>из них: в форме практической подготовки</i>					
Иная контактная работа					
Самостоятельная работа обучающихся	27	27			
Контроль промежуточной аттестации	9	9			
Форма промежуточной аттестации	зачет	зачет			
ОБЪЕМ ДИСЦИПЛИНЫ (МОДУЛЯ) В ЧАСАХ	72	72			

2.2. Учебно-тематический план дисциплины (модуля)

Очной формы обучения

Раздел, тема	Виды учебной работы, академических часов									
	Всего	Самостоятельная работа	Контактная работа обучающихся с педагогическими работниками							
			Всего	Лекционные занятия	из них: в форме практической подготовки	Практические занятия	из них: в форме практической подготовки	Лабораторные занятия	из них: в форме практической подготовки	Консультации / Иная контактная работа
Модуль 1 (Семестр 1)										
Раздел 1. Человек с инвалидностью в инклюзивном обществе	28	10	18	8		10				
Тема 1.1. Проблемы и ресурсы лиц с различными ОВЗ и инвалидностью	15	5	10	4		6				
Тема 1.2. Особенности взаимодействия и правила общения с людьми, имеющими ОВЗ и инвалидность	13	5	8	4		4				
Раздел 2. Концептуальные основы инклюзивной культуры	35	17	18	8		10				
Тема 2.1. Нормативная и правовая база обеспечения равных прав и возможностей инвалидам и лицам с ОВЗ	15	7	8	4		4				
Тема 2.2. Технологии возможностей и безбарьерной среды	20	10	10	4		6				
Контроль промежуточной аттестации (час)	9									
<i>Форма промежуточной аттестации (указать)</i>	Зачет									
Общий объем, часов	72	27	36	16		20				

2.3. Содержание дисциплины (модуля)

РАЗДЕЛ 1. ЧЕЛОВЕК С ИНВАЛИДНОСТЬЮ В ИНКЛЮЗИВНОМ ОБЩЕСТВЕ

Цель: изучить типологические особенности лиц с различными ОВЗ и инвалидностью, особенности взаимодействия и правила общения с ними.

Перечень изучаемых элементов содержания

Классификация лиц с различными нарушениями развития. Типологические особенности лиц с нарушениями слуха, зрения, речи, опорно-двигательного аппарата, задержкой психического развития, интеллектуальным нарушением расстройством аутистического спектра, синдромом дефицита внимания и гиперактивностью, сложными нарушениями развития. Особенности взаимодействия и правила общения с людьми, имеющими различные ОВЗ и инвалидность

Тема 1.1. Проблемы и ресурсы лиц с различными ОВЗ и инвалидностью

Вопросы для самоподготовки:

1. Типологические особенности лиц с нарушениями слуха.
2. Типологические особенности лиц с нарушениями зрения.
3. Типологические особенности лиц с нарушениями речи.
4. Типологические особенности лиц с детским церебральным параличом.
5. Типологические особенности лиц с задержкой психического развития.
6. Типологические особенности лиц с интеллектуальным нарушением.
7. Типологические особенности лиц со сложными нарушениями развития.
8. Типологические особенности лиц с расстройством аутистического спектра.
9. Типологические особенности лиц с синдромом дефицита внимания и гиперактивностью.

Тема 1.2. Особенности взаимодействия и правила общения с людьми, имеющими различные ОВЗ и инвалидность

Вопросы для самоподготовки:

- Особенности взаимодействия и правила общения с лицами, имеющими нарушения слуха.
- Особенности взаимодействия и правила общения с лицами, имеющими нарушения зрения.
- Особенности взаимодействия и правила общения с лицами, имеющими нарушения речи.
- Особенности взаимодействия и правила общения с лицами, имеющими церебральный паралич.
- Особенности взаимодействия и правила общения с лицами, имеющими интеллектуальные нарушения.
- Особенности взаимодействия и правила общения с лицами, имеющими расстройство аутистического спектра.
- Особенности взаимодействия и правила общения с лицами, имеющими синдром дефицита внимания и гиперактивностью.
- Особенности взаимодействия и правила общения с лицами, имеющими сложные нарушения развития.

ЗАДАНИЯ К ПРАКТИЧЕСКИМ ЗАНЯТИЯМ РАЗДЕЛА 1.

Форма практического задания: презентация.

Перечень тем презентаций к разделу 1:

1. Психолого-педагогическая характеристика и этика построения коммуникации с людьми, имеющими нарушения:
2. Зрения;
3. Слуха;
4. Речи;

5. Опорно-двигательного аппарата;
6. Интеллектуальные нарушения;
7. Расстройство аутистического спектра;
8. Синдром дефицита внимания и гиперактивность;
9. Сложные нарушения развития.

РУБЕЖНЫЙ КОНТРОЛЬ К РАЗДЕЛУ 1. форма рубежного контроля – компьютерное тестирование.

Пример компьютерного тестирования к разделу 1:

1. Какая формулировка наиболее корректна для использования в общении?
 - А) Инвалид.
 - Б) Человек с инвалидностью.
 - В) Лицо с ограниченными возможностями.

2. Как наиболее корректно назвать человека с инвалидностью по слуху?
 - А) Глухонемой.
 - Б) Глухой или слабослышащий человек.
 - В) Человек с патологией слуха.

3. Какая формулировка вопроса более корректная при общении с незрячим человеком?
 - А) Вы смотрели этот фильм?
 - Б) Вы слушали этот фильм?
 - В) С незрячим человеком некорректно обсуждать фильмы, чтобы не поставить его в неловкое положение.

4. Допустимо ли незрячему человеку заходить в учебное заведение, больницу, театр или транспорт с собакой-проводником?
 - А) Допустимо в любом случае, поскольку именно собака позволяет человеку с инвалидностью ориентироваться в пространстве
 - Б) На усмотрение охраны или владельцев – всё зависит от правил, установленных в конкретном месте.
 - В) Недопустимо, собаку необходимо оставлять у входа.

5. Как привлечь внимание незнакомого незрячего человека, если вы хотите оказать ему помощь?
 - А) Взять за белую трость и проводить человека.
 - Б) Коснуться руки и предложить помощь.
 - В) Окликнуть человека и сообщить, что нужно сделать.

РАЗДЕЛ 2. КОНЦЕПТУАЛЬНЫЕ ОСНОВЫ ИНКЛЮЗИВНОЙ КУЛЬТУРЫ

Цель: раскрыть сущность и содержание нормативно-правового обеспечения равных прав и возможностей инвалидам и лицам с ОВЗ, технологий возможностей и безбарьерной среды

Перечень изучаемых элементов содержания

Конвенция о правах инвалидов (ООН). Федеральный закон от 24.11.1995 № 181-ФЗ

«О социальной защите инвалидов в РФ». Федеральный закон от 1.12.2014 № 419-ФЗ «О внесении изменений в отдельные законодательные акты Российской Федерации по вопросам социальной защиты инвалидов в связи с ратификацией Конвенции о правах инвалидов». Постановление от 29.03.2019 года № 363 «Об утверждении государственной программы Российской Федерации "Доступная среда" (до 2025 года).

Стандарты формирования безбарьерной среды для инвалидов. Нормативное регулирование параметров установки элементов безбарьерной среды. Требования Федерального закона от 30.12.2009 № 384-ФЗ «Технический регламент о безопасности зданий и сооружений».

Применение строительных норм и правил (СНиП) и сводов правил (СП). СНиП 35- 01-2001 "Доступность зданий и сооружений для маломобильных групп населения"; РДС 35-201-99 «Порядок реализации требований доступности для инвалидов к объектам социальной инфраструктуры»; СП 35-101-2001 «Проектирование зданий и сооружений с учетом доступности для маломобильных групп населения»; СП 35-102-2001 "Жилая среда с планировочными элементами, доступными инвалидам"; СП 35-103-2001 "Общественные здания и сооружения, доступные маломобильным посетителям"; СП 35-104-2001 "Здания и помещения с местами труда для инвалидов"; СНиП 31-06-2009 "Общественные здания и сооружения"; ГОСТ Р 51631-2008 «Лифты пассажирские. Технические требования доступности, включая доступность для инвалидов и других маломобильных групп населения»; ГОСТ Р 51630-2000 «Платформы подъемные с вертикальным и наклонным перемещением для инвалидов. Технические требования доступности»; ГОСТ Р 52131- 2003 «Средства отображения информации знаковые для инвалидов»; ГОСТ Р 51671-2000. «Средства связи и информации технические общего пользования, доступные для инвалидов. Классификация. Требования доступности и безопасности»; ГОСТ Р 52875- 2007 «Устройства опорные стационарные реабилитационные. Типы и технические требования».

Тема 2.1. Нормативная и правовая база обеспечения равных прав и возможностей инвалидам и лицам с ОВЗ

Вопросы для самоподготовки:

Международные акты о правах инвалидов.

Законодательные акты Российской Федерации, содержащие основные права людей с инвалидностью.

Региональные гарантии прав инвалидов.

Тема 2.2. Технологии возможностей и безбарьерной среды

Вопросы для самоподготовки:

1. Создание безбарьерной среды для людей с инвалидностью в образовательных организациях.

2. Создание безбарьерной среды для людей с инвалидностью в учреждениях социальной защиты населения.

3. Создание безбарьерной среды для людей с инвалидностью в медицинских организациях.

4. Создание безбарьерной среды для людей с инвалидностью в учреждениях культуры.

ЗАДАНИЯ К ПРАКТИЧЕСКИМ ЗАНЯТИЯМ РАЗДЕЛА 2.

Форма практического задания: доклад с презентацией

Подготовьте презентацию с примерами нарушений принципов проектирования градостроительной и архитектурной среды в современном городе (фото, видео личных наблюдений) (опираясь на законодательство, расскажите, как должно быть правильно).

Презентуйте одно техническое средство обеспечения доступности с подробным описанием его устройства и представлением ассортимента ряда подобных устройств.

Примерный перечень тем докладов к разделу 2:

- Опыт создания безбарьерной среды ОАЭ
- Опыт создания безбарьерной среды Японии
- Опыт создания безбарьерной среды Кореи
- Опыт создания безбарьерной среды США
- Опыт создания безбарьерной среды Канады
- Опыт создания безбарьерной среды Великобритании
- Опыт создания безбарьерной среды Германии
- Опыт создания безбарьерной среды Франции

РУБЕЖНЫЙ КОНТРОЛЬ К РАЗДЕЛУ 2. форма рубежного контроля –компьютерное тестирование.

Пример компьютерного тестирования к разделу 2:

1. Какой диаметр зоны нажатия кнопки вызова помощи соответствует действующим нормам?
А) Не менее 10 мм.
Б) Не менее 50 мм.
В) В зависимости от задания на проектирование.
2. Какие средства адаптации объекта необходимы людям с нарушениями опорно-двигательного аппарата?
А) Первая и последняя ступенька отмечаются контрастной полосой.
Б) К началу и концу длины перил добавляется 30 см.
В) Нумерация этажей дублируется информационными тактильными табличками.
3. Где должен размещаться знак доступности объекта для людей с инвалидностью по зрению?
А) На входной двери в здание.
Б) Перед входом в здание, с любой стороны стены, где есть достаточный обзор.
В) Рядом с входной дверью, на стене, со стороны расположения дверной ручки.
4. Для чего на прозрачных дверях размещают желтые круги?
А) Специальный круг на двери – это элемент универсального дизайна.
Б) Маркировка помогает слабовидящему человеку заметить прозрачную дверь.
В) Желтый круг указывают именно ту дверь, в которую необходимо проходить человеку с инвалидностью.
5. Что следует предусмотреть в кабине лифта для обеспечения его доступности для людей с нарушением зрения?
А) Правила пользования лифтом, напечатанные рельефно-точечным шрифтом Брайля.
Б) Тактильные указатели у дверей кабины лифта.

В) Автоматический речевой оповещатель направления движения лифта и номера этажа.

РАЗДЕЛ 3. УЧЕБНО-МЕТОДИЧЕСКОЕ ОБЕСПЕЧЕНИЕ САМОСТОЯТЕЛЬНОЙ РАБОТЫ ОБУЧАЮЩИХСЯ ПО ДИСЦИПЛИНЕ (МОДУЛЮ)

3.1. Виды самостоятельной работы обучающихся по дисциплине (модулю)

Очной формы обучения

Раздел, тема	Количество часов	Вид самостоятельной работы
Раздел 1. Человек с инвалидностью в инклюзивном обществе	10	Написание эссе
Раздел 2. Концептуальные основы инклюзивной культуры	17	Подготовка реферата (доклада)
Общий объем по модулю/семестру, часов	27 часов	

3.2. Задания для самостоятельной работы

Задания для самостоятельной работы к Разделу 1

Вопросы для самостоятельной подготовки к Разделу 1:

1. Типологические особенности лиц с нарушениями органов зрения, слуха.
2. Типологические особенности лиц с нарушениями речи.
3. Типологические особенности лиц с задержкой психического развития, с детским церебральным параличом.
4. Типологические особенности лиц с интеллектуальным нарушением.
5. Типологические особенности лиц со сложными нарушениями развития.

Перечень тем эссе к разделу 1 на выбор:

1. Мой одноклассник с ограниченными возможностями здоровья
2. Персонаж мировой художественной культуры (фильм, мультфильм, книга) с ограниченными возможностями здоровья, который мне запомнился/нравится

Литература для самостоятельного изучения к Разделу 1.

1. Михальчи, Е. В. Инклюзивное образование : учебник и практикум для вузов / Е. В. Михальчи. — Москва : Издательство Юрайт, 2023. — 177 с. — (Высшее образование). — ISBN 978-5-534-04943-5. — Текст : электронный // Образовательная платформа Юрайт [сайт]. — URL: <https://urait.ru/bcode/515308> (дата обращения: 08.03.2023).
2. Фуряева, Т. В. Социальная инклюзия : учебное пособие для вузов / Т. В. Фуряева. — 2-е изд., перераб. и доп. — Москва : Издательство Юрайт, 2023. — 189 с. — (Высшее образование). — ISBN 978-5-534-07465-9. — Текст : электронный // Образовательная платформа Юрайт [сайт]. — URL: <https://urait.ru/bcode/516725> (дата обращения: 08.03.2023).

Задания для самостоятельной работы к Разделу 2
Вопросы для самостоятельной подготовки к Разделу 2:

1. Типологические особенности лиц с расстройством аутистического спектра, с синдромом дефицита внимания и гиперактивностью.
2. Особенности взаимодействия и правила общения с лицами, имеющими нарушения органов слуха и/или зрения, нарушениями речи.
3. Особенности взаимодействия и правила общения с лицами, имеющими церебральный паралич, имеющими иные нарушения двигательного аппарата.
4. Особенности взаимодействия и правила общения с лицами, имеющими интеллектуальные нарушения, имеющими расстройство аутистического спектра, имеющими синдром дефицита внимания и гиперактивностью.
5. Особенности взаимодействия и правила общения с лицами, имеющими сложные нарушения развития.
6. Международные акты о правах инвалидов.
7. Законодательные акты Российской Федерации, содержащие основные права людей с инвалидностью.
8. Региональные гарантии прав инвалидов.

Перечень тем рефератов к разделу 2:

1. Существенные барьеры и пути их преодоления для лиц, имеющих нарушения слуха.
2. Существенные барьеры и пути их преодоления для лиц, имеющих нарушения зрения.
3. Существенные барьеры и пути их преодоления для лиц, имеющих нарушения речи.
4. Существенные барьеры и пути их преодоления для лиц, имеющих церебральный паралич.
5. Существенные барьеры и пути их преодоления для лиц, имеющих интеллектуальные нарушения.
6. Существенные барьеры и пути их преодоления для лиц, имеющих расстройство аутистического спектра.
7. Существенные барьеры и пути их преодоления для лиц, имеющих синдром дефицита внимания и гиперактивностью.
8. Существенные барьеры и пути их преодоления для лиц, имеющих сложные нарушения развития.

Литература для самостоятельного изучения к Разделу 2.

1. Баринаова, Е. Б. Теория и практика инклюзивного обучения в образовательных организациях : учебное пособие для вузов / Е. Б. Баринаова. — Москва : Издательство Юрайт, 2023. — 97 с. — (Высшее образование). — ISBN 978-5-534-13878-8. — Текст : электронный // Образовательная платформа Юрайт [сайт]. — URL: <https://urait.ru/bcode/519666> (дата обращения: 08.03.2023).
2. Козырева, О. А. Ассистивные технологии в инклюзивном образовании : учебное пособие для вузов / О. А. Козырева. — 2-е изд. — Москва : Издательство Юрайт, 2023. — 118 с.

— (Высшее образование). — ISBN 978-5-534-14959-3. — Текст : электронный // Образовательная платформа Юрайт [сайт]. — URL: <https://urait.ru/bcode/520108> (дата обращения: 08.03.2023).

3.3. Методические указания к самостоятельной работе по дисциплине (модулю)

Освоение слушателями программы предполагает изучение материалов дисциплин (модулей) в ходе самостоятельной работы.

Для успешного освоения дисциплины (модуля) и достижения поставленных целей необходимо внимательно ознакомиться с рабочей программой дисциплины (модуля), доступной в электронной информационно-образовательной среде РГСУ.

Следует обратить внимание на списки основной и дополнительной литературы, на предлагаемые преподавателем ресурсы информационно-телекоммуникационной сети Интернет. Эта информация необходима для самостоятельной работы обучающегося.

Для более углубленного изучения темы задания для самостоятельной работы рекомендуется выполнять параллельно с изучением данной темы. При выполнении заданий по возможности используйте наглядное представление материала.

Самостоятельная работа включает разнообразный комплекс видов и форм работы обучающихся.

Написание реферата (доклада).

Требования к структуре реферата (доклада):

Работа должна содержать систематизацию и краткое изложение материала из не менее 5-и литературных источников (монографий, научных статей и докладов) по выбранной теме.

Основные требования к оформлению:

Структура доклада (реферата): 1) титульный лист; 2) содержание (в нем последовательно указываются названия пунктов доклада (реферата), указываются страницы, с которых начинается каждый пункт); 3) введение (формулируется суть исследуемой проблемы, обосновывается выбор темы, определяются ее значимость и актуальность, указываются цель и задачи доклада (реферата), дается характеристика используемой литературы); 4) основная часть (каждый раздел ее доказательно раскрывает исследуемый вопрос); 5) выводы и заключение (подводятся итоги или делается обобщенный вывод по теме доклада (реферата)); 6) литература.

Доклад (реферат) оформляется на одной стороне листа белой бумаги формата А4 (210x297 мм). Интервал межстрочный -полуторный. Цвет шрифта - черный. Гарнитура шрифта основного текста - «Times New Roman» или аналогичная. Кегль (размер) от 12 до 14 пунктов. Размеры полей страницы (не менее): правое 10 мм, верхнее – 15 мм, нижнее – 20 мм, левое - 25 мм. Формат абзаца: полное выравнивание («по ширине»). Отступ красной строки одинаковый по всему тексту – 15 мм. Страницы должны быть пронумерованы с учётом титульного листа (на титульном листе номер страницы не ставится). В работах используются цитаты, статистические материалы. Эти данные оформляются в виде сносок (ссылок и примечаний). Внутритекстовые, подстрочные и за текстовые библиографические ссылки должны оформляться в соответствии с ГОСТ Р 7.0.5-2008 «Библиографическая ссылка». Общие требования и правила составления».

Реферат (доклад) сдается в бумажном и электронном виде (10 - 20 печатных страниц).

При проверке реферата (доклада) на антиплагиат - www.antiplagiat.ru - (более 50% заимствований) работа не принимается.

Выполнение тестовых заданий.

Тестовые задания содержат вопросы и 3-4 варианта ответа по базовым положениям изучаемой темы, составлены с расчетом на знания, полученные слушателями в процессе изучения темы.

Тестовые задания выполняются в письменной или электронной форме и сдаются преподавателю, ведущему дисциплину (модуль).

Написание эссе.

Эссе - вид самостоятельной исследовательской работы обучающихся, с целью углубления и закрепления теоретических знаний и освоения практических навыков. Цель эссе состоит в развитии самостоятельного творческого мышления и письменного изложения собственных мыслей. При написании эссе слушатель должен представить развернутый письменный ответ на теоретический или практический актуальный вопрос, объявленный преподавателем в аудитории непосредственно перед ее написанием. В процессе написания эссе разрешается пользоваться нормативно-правовыми актами, конспектом лекций (в печатном виде). Использование интернет-ресурсов не допускается. Темы эссе преподаватель предлагает из числа тех, которые слушатели уже рассматривали на лекциях или семинарских занятиях, исходя из содержания заданий в составе оценочных средств. По решению преподавателя, в качестве темы эссе может быть выбрана одна или несколько тем, которые могут быть распределены между слушателями по желанию.

Эссе проводится письменно, по объему не более 3-х печатных листов.

Требования к оформлению эссе:

Эссе выполняется на компьютере (гарнитура Times New Roman, шрифт 14) через 1,5 интервала с полями: верхнее, нижнее – 2; правое – 3; левое – 1,5. Отступ первой строки абзаца – 1,25. Сноски – постраничные. Таблицы и рисунки встраиваются в текст работы. При этом обязательный заголовок таблицы надо размещать над табличным полем, а рисунки сопровождать подрисуночными подписями. При включении в эссе нескольких таблиц и/или рисунков их нумерация обязательна. Обязательна и нумерация страниц. Их целесообразно проставлять внизу страницы – по середине или в правом углу. Номер страницы не ставится на титульном листе, но в общее число страниц он включается. Объем эссе, без учета приложений, не должен превышать 5 страниц. Значительное превышение установленного объема является недостатком работы и указывает на то, что слушатель не сумел отобрать и переработать необходимый материал.

Работа должна содержать собственные умозаключения, по сути, поставленной проблемы, включать самостоятельно проведенный анализ, по сути, этой проблемы, выводы, обобщающие авторскую позицию по поставленной проблеме.

РАЗДЕЛ 4. ОЦЕНОЧНЫЕ МАТЕРИАЛЫ ПО ДИСЦИПЛИНЕ (МОДУЛЮ)

4.1. Форма промежуточной аттестации обучающегося по дисциплине (модулю)

Контрольным мероприятием промежуточной аттестации обучающихся по дисциплине (модулю) является **зачет**, который проводится в **устной** форме.

4.2. Оценочные материалы, определяющие процедуры оценивания знаний, умений, навыков и (или) опыта деятельности, характеризующих этапы формирования компетенций

4.2.1. Организационные основы применения балльно-рейтинговой системы оценки успеваемости обучающихся по дисциплине (модулю)

Оценка качества освоения обучающимися дисциплины (модуля) реализуется в формате балльно-рейтинговой системы оценки успеваемости обучающихся (БРСО).

БРСО в ходе текущего контроля успеваемости и промежуточной аттестации осуществляется по 100-балльной шкале.

Академический рейтинг обучающегося по дисциплине (модулю) складывается из результатов:

- текущего контроля успеваемости (максимальный текущий рейтинг обучающегося 80 рейтинговых баллов;
- промежуточной аттестации (максимальный рубежный рейтинг обучающегося 20 рейтинговых баллов.

Условия оценки освоения обучающимся дисциплины (модуля) в формате БРСО доводятся преподавателем до сведения обучающихся на первом учебном занятии, а также размещены в свободном доступе в электронной информационно-образовательной среде Университета.

4.2.2. Проведение текущего контроля успеваемости обучающихся по дисциплине (модулю) в соответствии с балльно-рейтинговой системой оценки успеваемости обучающегося

В течение учебного семестра до промежуточной аттестации на основании утвержденной рабочей программы дисциплины (модуля) формируется текущий рейтинг обучающегося. Текущий рейтинг обучающегося складывается как сумма рейтинговых баллов, полученных им в течение учебного семестра по всем видам учебных занятий по дисциплине (модулю).

В процессе текущего контроля оцениваются следующие действия обучающегося, направленные на освоение компетенций в рамках изучения учебной дисциплины:

- академическая активность (посещаемость учебных занятий, самостоятельное изучение содержания учебной дисциплины в электронной информационно-образовательной среде, соблюдение сроков сдачи практических заданий и текущих контрольных мероприятий и др.);
- выполнение и сдача текущих и итогового практических заданий (эссе, рефераты, творческие задания, кейс-задания, лабораторные работы, расчетные задания и др., активное участие в групповых интерактивных занятиях (дискуссии, WiKi-проекты и др.), защита проектов и др.);
- прохождение рубежей текущего контроля, включая соблюдение графика их прохождения в электронной информационно-образовательной среде.

Для планирования расчета текущего рейтинга обучающегося используются следующие пропорции:

Вид учебного действия	Максимальная рейтинговая оценка, баллов
академическая активность	10
практические задания	40
<i>из них: текущие практические задания</i>	20
<i>итоговое практическое задание</i>	20
рубежи текущего контроля	30

В течение учебного семестра по дисциплине (модулю) обучающимся должен быть накоплен текущий рейтинг не менее 52 рейтинговых баллов (65% от максимального значения текущего рейтинга).

Необходимыми условиями допуска обучающегося к промежуточной аттестации по дисциплине являются положительное прохождение обучающимся не менее 65% рубежей текущего контроля с накоплением не менее 65% максимального рейтингового балла за каждый рубеж текущего контроля и положительное выполнение итогового практического задания с накоплением не менее 65% максимального рейтингового балла, установленного за итоговое практическое задание.

Невыполнение вышеуказанных условий является текущей академической задолженностью, которая должна быть ликвидирована обучающимся до контрольного мероприятия промежуточной аттестации.

Сведения о наличии у обучающихся текущей академической задолженности, сроках и порядке добора рейтинговых баллов для её ликвидации доводятся до обучающихся педагогическим работником.

В случае неликвидации текущей академической задолженности, педагогический работник обязан во время контрольного мероприятия промежуточной аттестации поставить обучающемуся 0 рейтинговых баллов. В этом случае ликвидация текущей академической задолженности возможна в периоды проведения повторной промежуточной аттестации.

4.2.3. Проведение промежуточной аттестации обучающихся по дисциплине (модулю) в соответствии с балльно-рейтинговой системой оценки успеваемости обучающегося

Промежуточная аттестация по дисциплине (модулю) проводится в соответствии с Положением о промежуточной аттестации обучающихся по основным профессиональным образовательным программам в Российском государственном социальном университете и Положением о балльно-рейтинговой системе оценки успеваемости обучающихся по основным профессиональным образовательным программам в Российском государственном социальном университете в действующей редакции.

На промежуточную аттестацию отводится 20 рейтинговых баллов.

Ответы обучающегося на контрольном мероприятии промежуточной аттестации оцениваются педагогическим работником по 20 - балльной шкале, а итоговая оценка по дисциплине (модулю) выставляется по пятибалльной системе для дифференцированного зачета.

Критерии выставления оценки определяются Положением о балльно-рейтинговой системе оценки успеваемости обучающихся по основным профессиональным образовательным программам высшего образования - программам бакалавриата, программам специалитета, программам бакалавриата в Российском государственном социальном университете.

В процессе определения рубежного рейтинга обучающегося используется следующая шкала:

Рубежный рейтинг	Критерии оценки освоения обучающимся учебной дисциплины в ходе контрольных мероприятий промежуточной аттестации
-------------------------	--

19-20 рейтинговых баллов	обучающийся глубоко и прочно усвоил программный материал, исчерпывающе, последовательно, грамотно и логически стройно его излагает, тесно увязывает с задачами и будущей деятельностью, не затрудняется с ответом при видоизменении задания, свободно справляется с задачами и практическими заданиями, правильно обосновывает принятые решения, умеет самостоятельно обобщать и излагать материал, не допуская ошибок
16-18 рейтинговых баллов	обучающийся твердо знает программный материал, грамотно и по существу излагает его, не допуская существенных неточностей в ответе на вопрос, может правильно применять теоретические положения и владеет необходимыми умениями и навыками при выполнении практических заданий
13-15 рейтинговых баллов	обучающийся освоил основной материал, но не знает отдельных деталей, допускает неточности, недостаточно правильные формулировки, нарушает последовательность в изложении программного материала и испытывает затруднения в выполнении практических заданий
1-12 рейтинговых баллов	обучающийся не знает значительной части программного материала, допускает существенные ошибки, с большими затруднениями выполняет практические задания
0 рейтинговых баллов	не аттестован

4.3. Перечень заданий для проведения текущей и промежуточной оценки знаний, умений, навыков и (или) опыта деятельности, характеризующих этапы формирования компетенций

4.3.1. Оценочные материалы для проведения текущей аттестации и рубежного контроля, обучающихся по дисциплине (модулю)

Перечень вопросов рубежного контроля и текущей аттестации

Код контролируемой компетенции: УК-1,УК-6

Раздел -1 «Человек с инвалидностью в инклюзивном обществе»

Форма рубежного контроля: компьютерное тестирование

Вопросы рубежного контроля

1. Какая формулировка наиболее корректна для использования в общении?
 - А) Инвалид.
 - Б) Человек с инвалидностью.
 - В) Лицо с ограниченными возможностями.
2. Как лучше поступить при знакомстве с человеком, у которого протез руки?
 - А) Исключить рукопожатие, если у человека протез.
 - Б) Выдержать достаточную паузу, чтобы передать инициативу рукопожатия собеседнику.
 - В) Протянуть руку для приветствия, не акцентируя внимание на инвалидности.
3. Как наиболее корректно назвать человека с инвалидностью по слуху?
 - А) Глухонемой.
 - Б) Глухой или слабослышащий человек.
 - В) Человек с патологией слуха.
4. Как построить общение с тотально слепоглухим человеком?
 - А) Использовать дактильную азбуку – из ладони в ладонь.
 - Б) Говорить внятно и громко, повернувшись лицом к собеседнику.
 - В) Использовать русский жестовый язык.
5. Какая формулировка вопроса более корректная при общении с незрячим человеком?
 - А) Вы смотрели этот фильм?
 - Б) Вы слушали этот фильм?
 - В) С незрячим человеком некорректно обсуждать фильмы, чтобы не поставить его в неловкое положение.
6. Допустимо ли незрячему человеку заходить в учебное заведение, больницу, театр или транспорт с собакой-проводником?
 - А) Допустимо в любом случае, поскольку именно собака позволяет человеку с инвалидностью ориентироваться в пространстве
 - Б) На усмотрение охраны или владельцев – всё зависит от правил, установленных в конкретном месте.
 - В) Недопустимо, собаку необходимо оставлять у входа.

7. Людям с какими формами инвалидности может потребоваться помощь тифлосурдопереводчика?
- А) Людям с нарушениями зрения (незрячие, слабовидящие).
 - Б) Людям с одновременным нарушением слуха и зрения (слепоглухим).
 - В) Людям с нарушением слуха (глухие, слабослышащие).
8. Как наиболее корректно назвать человека с инвалидностью по зрению?
- А) Незрячий или слабовидящий человек.
 - Б) Слепой или невидящий человек.
 - В) Человек с остатками зрения.
9. Как привлечь внимание незнакомого незрячего человека, если вы хотите оказать ему помощь?
- А) Взять за белую трость и проводить человека.
 - Б) Коснуться руки и предложить помощь.
 - В) Окликнуть человека и сообщить, что нужно сделать.
10. Как обозначить слепоглохому человеку свое присутствие рядом с ним?
- А) Заговорить с ним.
 - Б) Дотронуться до плеча или предплечья, а затем представиться.
 - В) Встать напротив и установить зрительный контакт.
11. Как построить общение с глухим человеком в сопровождении переводчика?
- А) Необходимо обращаться непосредственно к глухому человеку.
 - Б) Следует обращаться к сопровождающему или переводчику.
 - В) Оба варианта допустимы.
12. Как построить общение со слабослышащим человеком?
- А) Говорить четко и естественно.
 - Б) Смотреть прямо на человека, не загораживая лицо.
 - В) По возможности, уменьшить окружающий шум.
 - Г) Все перечисленные варианты.
13. Что следует сообщать незрячему человеку при сопровождении по улице?
- А) Ничего не говорить.
 - Б) Описывать архитектуру, вывески магазинов и все остальные объекты, мимо которых вы проходите.
 - В) Сообщать о ступенях лестниц, препятствиях и интересных объектах.
14. Чего следует избегать при общении с человеком с расстройством аутистического спектра?
- А) Прикасаться к человеку, держать за руки.
 - Б) Использовать визуальные подсказки (рисунки или фотографии), чтобы объясниться.
 - В) Повторять имя человека в начале каждой фразы, обращенной к нему.
15. Что нужно сделать, если вы заметили, как незрячий человек поднимает белую трость горизонтально?

- А) Не нужно ничего делать и отвлекать незрячего человека, когда он настраивает трость.
- Б) Нужно подойти и уточнить, какая помощь необходима.
- В) Не нужно ничего предпринимать – белая трость предназначена только для осмотра препятствий, не важно, поднята она или опущена.

16. Человек с инвалидностью обратился к вам с просьбой достать коляску из багажника машины и разложить ее. Какие ваши действия?

- А) Спокойно достать коляску и подготовить её, не задавая лишних вопросов.
- Б) Уточнить, как правильно достать и разложить коляску, чтобы не сломать её.
- В) Предупредить, что вы услышали просьбу, и постараться найти человека, который обучен или имеет опыт обращения с креслами-колясками.

17. Как помочь незрячему человеку пересчитать сдачу при совершении им покупки?

- А) Взять купюры в свои руки и положить ему в кошелек.
- Б) Взять купюры в свои руки и передавать их в руку незрячему по одной, озвучивая номинал.
- В) Взять купюры в свои руки, разобрать их по номиналу, передавать незрячему в руку по порядку от большего достоинства к меньшему, озвучивая номинал.

18. При переходе через дорогу вы увидели, как человек на кресле-коляске пытается преодолеть бордюр. Ваши действия?

- А) Обратиться за помощью к окружающим людям, чтобы поднять коляску вместе.
- Б) Взять коляску за раму и поднять передние колеса на бордюр.
- В) Спросить у человека, нужна ли ему помощь и как лучше помочь.

19. Как правильно скорректировать направление движения незрячего человека в помещении?

- А) Повернуть человека в нужную сторону, придерживая за плечо или предплечье.
- Б) Взять за руку, в которой нет белой трости, и проводить.
- В) Скоординировать словами: «Правее, левее, прямо» и т.д., или спросить, необходимо ли сопровождение

20. Вы заметили человека с инвалидностью в кресле-коляске, который находится в затруднительном положении, но угрозы жизни и здоровья нет. Какие ваши действия?

- А) Спросить, нужна ли человеку помощь, и, при согласии, оказать ее.
- Б) Если вы сами знаете, как решить проблему, лучше сразу сделать то, что необходимо.
- В) Снять на видео, как человек в коляске преодолевает затруднительную ситуацию, чтобы поделиться в социальных сетях.

21. Как лучше сопровождать незрячего человека при передвижении на улице или в помещении?

- А) Сопровождающему и незрячему человеку необходимо идти под руку, на одном уровне.
- Б) Необходимо вести незрячего человека впереди себя, особенно при проходе через двери.
- В) Незрячий человек должен держать сопровождающего за руку чуть выше локтя и находится чуть позади.

22. Если вы видите, что человек с инвалидностью не может встать со скамейки самостоятельно, как лучше поступить?

- А) Наблюдать и ждать, когда человек сам попросит помощи.

- Б) Предложить помощь и поинтересоваться, как лучше эту помощь оказать.
- В) Постараться не обращать внимание на неловкую ситуацию или отвернуться.

23. Что нельзя делать, если человек с инвалидностью поставил трость или костыли в проходе, и они мешают окружающим?

- А) Задавать вопрос о том, куда вы можете переставить костыли, чтобы они не мешали другим.
- Б) Обращаться к человеку с инвалидностью с просьбой переставить костыли.
- В) Самостоятельно переставлять костыли в более подходящее место.

24. Как начать общение с человеком с расстройством аутистического спектра?

- А) Сначала аккуратно дотронуться до плеча или ладони, чтобы обратить на себя внимание.
- Б) Начать разговор первым.
- В) Лучше подождать, пока человек с аутизмом подойдет и начнёт разговор первым.

25. Какая просьба по отношению к человеку, использующему кресло-коляску, будет корректной?

- А) «Проходите».
- Б) «Проезжайте».
- В) Оба варианта некорректны

26. Как построить общение с человеком, у которого выраженные нарушения речи?

- А) Допустимо помогать человеку, договаривая за него фразы.
- Б) Переспросить, если непонятно.
- В) Постараться говорить в ответ медленно и громко.

Раздел -2 «Концептуальные основы инклюзивной культуры»

Код контролируемой компетенции: УК-1,УК-6

Форма рубежного контроля: компьютерное тестирование

Вопросы рубежного контроля

1. Как правильно называется специалист, который помогает общаться глухим и слышащим людям?

- А) Сурдопереводчик
- Б) Тифлокомментатор.
- В) Переводчик русского жестового языка.

2. Как правильно называется собака, которая помогает людям с нарушением зрения передвигаться и ориентироваться в пространстве?

- А) Собака проводник для незрячего человека
- Б) Собака-поводырь
- В) Собака-проводник

3. Как называется специалист, лаконично описывающий предмет, пространство или действия вокруг, которые непонятны незрячему или слабовидящему человеку?

- А) Суфлёр.
- Б) Тифлопедагог.
- В) Тифлокомментатор.

4. Какие действия должен предпринять собственник объекта, недоступного для людей с инвалидностью?

- А) Разместить предупреждающий знак о недоступности объекта.
- Б) Разработать план по адаптации объекта с учетом организационных, технических и финансовых возможностей.
- В) Закрыть объект для обслуживания до проведения капитального ремонта или реконструкции.

5. Несоблюдение правил по обеспечению доступной среды является нарушением закона?

- А) Не является правонарушением.
- Б) Является административным правонарушением.
- В) Является уголовным правонарушением.

6. Какое устройство предназначено для общения со слабослышащим человеком, использующим слуховой аппарат или кохлеарный имплант?

- А) Звуковой маяк.
- Б) Тифлофлешплеер.
- В) Индукционная система.

7. Для каких категорий людей важно дублировать при помощи субтитров голосовую информацию, сопровождающую видеоматериалы?

- А) Для людей с нарушениями зрения.
- Б) Для людей с нарушениями речи.
- В) Для людей с нарушениями слуха.

8. Какой диаметр зоны нажатия кнопки вызова помощи соответствует действующим нормам?

- А) Не менее 10 мм.
- Б) Не менее 50 мм.
- В) В зависимости от задания на проектирование.

9. Какие действия сопровождающего лица допустимы при проезде в городском пассажирском транспорте?

- А) Зайти в транспортное средство и предложить другим пассажирам освободить место для человека с инвалидностью.
- Б) Зайти в транспортное средство, осмотреться и проводить человека с инвалидностью к свободному месту.
- В) Пользоваться только услугами такси.

10. Какие элементы доступности общественного транспорта делают посадку незрячего или слабовидящего пассажира безопаснее?

- А) Брайлевские таблички в салоне.
- Б) Брайлевские надписи на кнопках STOP на поручнях.
- В) Системы информирования и ориентирования.

11. Какие средства адаптации объекта необходимы людям с нарушениями опорно-двигательного аппарата?

- А) Первая и последняя ступенька отмечаются контрастной полосой.
- Б) К началу и концу длины перил добавляется 30 см.
- В) Нумерация этажей дублируется информационными тактильными табличками.

12. Что из перечисленного является средством альтернативной и дополнительной коммуникации, предназначенным для помощи в общении с окружающими?

- А) Айттрекер.
- Б) Брайлевский шрифт.
- В) Мнемосхема.

13. Какая информация на сайте организации должна быть доступна для незрячих людей?

- А) Только текстовая информация.
- Б) Должна быть сделана альтернативная версия сайта, содержащая только самую важную информацию.
- В) Должна быть доступна вся информация на сайте, включая рисунки, фотографии, таблицы и т.п.

14. Где должен размещаться знак доступности объекта для людей с инвалидностью по зрению?

- А) На входной двери в здание.
- Б) Перед входом в здание, с любой стороны стены, где есть достаточный обзор.
- В) Рядом с входной дверью, на стене, со стороны расположения дверной ручки.

15. В каких случаях допустимо использовать интерактивный информационный дисплей на объекте?

- А) Если дисплей оснащен программным обеспечением для доступа всех категорий посетителей с инвалидностью.
- Б) Если дисплей размещен на высоте 0,85-1,1 м от уровня пола, и к нему обеспечен свободный доступ для людей, передвигающихся на коляске.
- В) При соблюдении всех перечисленных условий.

16. На какую ступень наносится контрастная полоса для ориентирования слабовидящих людей?

- А) На каждую ступень.
- Б) На первую ступень.
- В) На первую и последнюю ступень.

17. Что такое «сенсорная карта объекта»?

- А) Навигационная схема, адаптированная для людей с сенсорными нарушениями (зрения или слуха).
- Б) Карта, на которой обозначены места избыточного шума, освещенности и комнаты «сенсорной разгрузки».
- В) Тактильная карта для слабовидящих и незрячих людей с различными рельефными обозначениями.

18. Для чего на прозрачных дверях размещают желтые круги?

- А) Специальный круг на двери – это элемент универсального дизайна.
- Б) Маркировка помогает слабовидящему человеку заметить прозрачную дверь.

В) Желтый круг указывают именно ту дверь, в которую необходимо проходить человеку с инвалидностью.

19. Вы видите человека в кресле-коляске с электроприводом, который остановился на проезжей части и не может привести в действие коляску при помощи пульта управления. Что нужно предпринять, чтобы обезопасить человека?

А) Поставить знак аварийной остановки и вызвать специалистов, так как передвигать коляску в ручном режиме невозможно.

Б) Призвать окружающих на помощь, поднять коляску с пользователем и перенести в безопасное место, так как передвигать коляску в ручном режиме невозможно.

В) Перевести рычаг двигателей в ручное управление и докатить коляску до безопасного места.

20. Что следует предусмотреть в кабине лифта для обеспечения его доступности для людей с нарушением зрения?

А) Правила пользования лифтом, напечатанные рельефно-точечным шрифтом Брайля.

Б) Тактильные указатели у дверей кабины лифта.

В) Автоматический речевой оповещатель направления движения лифта и номера этажа.

4.3.2. Оценочные материалы для проведения промежуточной аттестации обучающихся по дисциплине (модулю)

Код контролируемой компетенции: УК-1,УК-6

Вопросы для проведения промежуточной аттестации обучающихся по дисциплине (модулю)

1. Типологические особенности лиц с нарушениями слуха.
2. Типологические особенности лиц с нарушениями зрения.
3. Типологические особенности лиц с нарушениями речи.
4. Типологические особенности лиц с детским церебральным параличом.
5. Типологические особенности лиц с задержкой психического развития.
6. Типологические особенности лиц с интеллектуальным нарушением.
7. Типологические особенности лиц со сложными нарушениями развития.
8. Типологические особенности лиц с расстройством аутистического спектра.
9. Типологические особенности лиц с синдромом дефицита внимания и гиперактивностью.
10. Особенности взаимодействия и правила общения с лицами, имеющими нарушения слуха.
11. Особенности взаимодействия и правила общения с лицами, имеющими нарушения зрения.
12. Особенности взаимодействия и правила общения с лицами, имеющими нарушения речи.
13. Особенности взаимодействия и правила общения с лицами, имеющими церебральный паралич.
14. Особенности взаимодействия и правила общения с лицами, имеющими интеллектуальные нарушения.
15. Особенности взаимодействия и правила общения с лицами, имеющими

расстройство аутистического спектра.

16. Особенности взаимодействия и правила общения с лицами, имеющими синдром дефицита внимания и гиперактивность.

17. Особенности взаимодействия и правила общения с лицами, имеющими сложные нарушения развития.

18. Международные акты о правах инвалидов.

19. Законодательные акты Российской Федерации, содержащие основные права людей с инвалидностью.

20. Региональные гарантии прав инвалидов.

21. Создание безбарьерной среды для людей с инвалидностью в образовательных организациях.

22. Создание безбарьерной среды для людей с инвалидностью в учреждениях социальной защиты населения.

23. Создание безбарьерной среды для людей с инвалидностью в медицинских организациях.

24. Создание безбарьерной среды для людей с инвалидностью в учреждениях культуры.

РАЗДЕЛ 5. УСЛОВИЯ РЕАЛИЗАЦИИ ДИСЦИПЛИНЫ (МОДУЛЯ)

5.1. Перечень основной и дополнительной учебной литературы для освоения дисциплины (модуля)

5.1.1. Основная литература

1. Михальчи, Е. В. Инклюзивное образование : учебник и практикум для вузов / Е. В. Михальчи. — Москва : Издательство Юрайт, 2023. — 177 с. — (Высшее образование). — ISBN 978-5-534-04943-5. — Текст : электронный // Образовательная платформа Юрайт [сайт]. — URL: <https://urait.ru/bcode/515308> (дата обращения: 08.03.2023).

2. Фуряева, Т. В. Социальная инклюзия : учебное пособие для вузов / Т. В. Фуряева. — 2-е изд., перераб. и доп. — Москва : Издательство Юрайт, 2023. — 189 с. — (Высшее образование). — ISBN 978-5-534-07465-9. — Текст : электронный // Образовательная платформа Юрайт [сайт]. — URL: <https://urait.ru/bcode/516725> (дата обращения: 08.03.2023).

5.1.2. Дополнительная литература

1. Баринава, Е. Б. Теория и практика инклюзивного обучения в образовательных организациях : учебное пособие для вузов / Е. Б. Баринава. — Москва : Издательство Юрайт, 2023. — 97 с. — (Высшее образование). — ISBN 978-5-534-13878-8. — Текст : электронный // Образовательная платформа Юрайт [сайт]. — URL: <https://urait.ru/bcode/519666> (дата обращения: 08.03.2023).

2. Козырева, О. А. Ассистивные технологии в инклюзивном образовании : учебное пособие для вузов / О. А. Козырева. — 2-е изд. — Москва : Издательство Юрайт, 2023. — 118 с. — (Высшее образование). — ISBN 978-5-534-14959-3. — Текст : электронный // Образовательная платформа Юрайт [сайт]. — URL: <https://urait.ru/bcode/520108> (дата обращения: 08.03.2023).

5.2 Перечень ресурсов информационно-коммуникационной сети «Интернет», необходимых для освоения дисциплины (модуля)

№№	Название электронного ресурса	Описание электронного ресурса	Используемый для работы адрес
1.	ЭБС «Университетская библиотека онлайн»	Электронная библиотека, обеспечивающая доступ высших и средних учебных заведений, публичных библиотек и корпоративных пользователей к наиболее востребованным материалам по всем отраслям знаний от ведущих российских издательств	http://biblioclub.ru/
2.	Научная электронная библиотека eLIBRARY.ru	Крупнейший российский информационно-аналитический портал в области науки, технологии, медицины и образования, содержащий рефераты и полные тексты более 34 млн научных публикаций и патентов	http://elibrary.ru/
3.	Образовательная платформа Юрайт	Электронно-библиотечная система для ВУЗов, ССУЗов, обеспечивающая доступ к учебникам, учебной и методической литературе по различным дисциплинам.	https://urait.ru/
4.	База данных "EastView"	Полнотекстовая база данных периодических изданий	https://dlib.eastview.com
5.	Электронная библиотека "Grebennikon"	Библиотека предоставляет доступ более чем к 30 журналам, выпускаемых Издательским домом "Гребенников".	https://grebennikon.ru/

5.3 Методические указания для обучающихся по освоению дисциплины (модуля)

Освоение обучающимся дисциплины (модуля) предполагает изучение материалов дисциплины (модуля) на аудиторных занятиях и в ходе самостоятельной работы. Аудиторные занятия проходят в форме лекций, семинаров, практических занятий.

При подготовке к аудиторным занятиям необходимо помнить особенности каждой формы его проведения.

Подготовка к учебному занятию лекционного типа заключается в следующем.

С целью обеспечения успешного обучения обучающийся должен готовиться к лекции, поскольку она является важнейшей формой организации учебного процесса, поскольку:

- знакомит с новым учебным материалом;
- разъясняет учебные элементы, трудные для понимания;
- систематизирует учебный материал;
- ориентирует в учебном процессе.

С этой целью:

- внимательно прочитайте материал предыдущей лекции;
- ознакомьтесь с учебным материалом по учебнику и учебным пособиям с темой прочитанной лекции;
- внесите дополнения к полученным ранее знаниям по теме лекции на полях лекционной тетради;
- запишите возможные вопросы, которые вы зададите лектору на лекции по материалу изученной лекции;
- постарайтесь уяснить место изучаемой темы в своей подготовке;

– узнайте тему предстоящей лекции (по тематическому плану, по информации лектора) и запишите информацию, которой вы владеете по данному вопросу.

Подготовка к занятию семинарского типа

При подготовке и работе во время проведения занятий семинарского типа следует обратить внимание на следующие моменты: на процесс предварительной подготовки, на работу во время занятия, обработку полученных результатов, исправление полученных замечаний.

Предварительная подготовка к учебному занятию семинарского типа заключается в изучении теоретического материала в отведенное для самостоятельной работы время, ознакомление с инструктивными материалами с целью осознания задач практического занятия, техники безопасности.

Работа во время проведения учебного занятия семинарского типа включает:

– консультирование студентов преподавателями и вспомогательным персоналом с целью предоставления исчерпывающей информации, необходимой для самостоятельного выполнения предложенных преподавателем задач, ознакомление с правилами техники безопасности при работе;

– самостоятельное выполнение заданий согласно обозначенной учебной программой тематики.

Обработка, обобщение полученных результатов работы проводится обучающимися самостоятельно или под руководством преподавателя (в зависимости от степени сложности поставленных задач). В результате оформляется индивидуальный отчет. Подготовленная к сдаче на контроль и оценку работа сдается преподавателю. Форма отчетности может быть письменная, устная или две одновременно. Главным результатом в данном случае служит получение положительной оценки по каждому практическому занятию. Это является необходимым условием при проведении рубежного контроля и допуска к дифференцированному зачету. При получении неудовлетворительных результатов обучающийся имеет право в дополнительное время пересдать преподавателю работу до проведения промежуточной аттестации.

5.4 Информационно-технологическое обеспечение образовательного процесса по дисциплины (модуля)

5.4.1. Средства информационных технологий

1. Персональные компьютеры;
2. Средства доступа в Интернет;
3. Проектор.

5.4.2. Лицензионное и свободно распространяемое программное обеспечение, в том числе отечественного производства:

1. Операционная система: Astra Linux SE
2. Пакет офисных программ: LibreOffice
3. Справочная система Консультант+
4. Okular или Acrobat Reader DC
5. Ark или 7-zip
6. User Gate
7. TrueConf (client)

5.4.3. Информационные справочные системы и профессиональные базы данных

№№	Название электронного ресурса	Описание электронного ресурса	Используемый для работы адрес
1.	ЭБС «Университетская библиотека онлайн»	Электронная библиотека, обеспечивающая доступ высших и средних учебных заведений, публичных библиотек и корпоративных пользователей к наиболее востребованным материалам по всем отраслям знаний от ведущих российских издательств	http://biblioclub.ru/
2.	Научная электронная библиотека eLIBRARY.ru	Крупнейший российский информационно-аналитический портал в области науки, технологии, медицины и образования, содержащий рефераты и полные тексты более 34 млн научных публикаций и патентов	http://elibrary.ru/
3.	Образовательная платформа Юрайт	Электронно-библиотечная система для ВУЗов, ССУЗов, обеспечивающая доступ к учебникам, учебной и методической литературе по различным дисциплинам.	https://urait.ru/
4.	База данных "EastView"	Полнотекстовая база данных периодических изданий	https://dlib.eastview.com
5.	Электронная библиотека "Grebennikon"	Библиотека предоставляет доступ более чем к 30 журналам, выпускаемых Издательским домом "Гребенников".	https://grebennikon.ru/

5.5. Материально-техническое обеспечение образовательного процесса по дисциплине (модулю)

Для изучения дисциплины (модуля) «*Технологии возможностей и безбарьерной среды*» в рамках реализации основной профессиональной образовательной программы по направлению подготовки 44.03.02 «Психолого-педагогическое образование» используются:

Учебная аудитория для занятий лекционного типа оснащена специализированной мебелью (стол для преподавателя, парты, стулья, доска для написания мелом); техническими средствами обучения (видеопроjectionное оборудование, средства звуковоспроизведения, экран и имеющие выход в сеть Интернет).

Учебная аудитория для занятий семинарского типа: оснащена специализированной мебелью (стол для преподавателя, парты, стулья, доска для написания мелом); техническими средствами обучения (видеопроjectionное оборудование, средства звуковоспроизведения, экран и имеющие выход в сеть Интернет).

Помещения для самостоятельной работы обучающихся: оснащены специализированной мебелью (парты, стулья) техническими средствами обучения (персональные компьютеры с доступом в сеть интернет и обеспечением доступа в электронно-информационную среду университета, программным обеспечением).

5.6. Образовательные технологии

При реализации дисциплины (модуля) «*Технологии возможностей и безбарьерной среды*» применяются различные образовательные технологии, в том числе технологии электронного обучения.

Освоение дисциплины (модуля) «*Технологии возможностей и безбарьерной среды*» предусматривает использование в учебном процессе активных и интерактивных форм

проведения учебных занятий в форме деловых игр и разбора конкретных ситуаций, в сочетании с внеаудиторной работой с целью формирования и развития профессиональных навыков обучающихся.

При освоении дисциплины (модуля) *«Технологии возможностей и безбарьерной среды»* предусмотрено применение электронного обучения.

Учебные часы дисциплины (модуля) *«Технологии возможностей и безбарьерной среды»* предусматривают классическую контактную работу преподавателя с обучающимся в аудитории и контактную работу посредством электронной информационно-образовательной среды в синхронном и асинхронном режиме (вне аудитории) посредством применения возможностей компьютерных технологий (электронная почта, электронный учебник, тестирование, вебинар, видеофильм, презентация, форум и др.).

В рамках дисциплины (модуля) предусмотрены встречи с руководителями и работниками организаций, деятельность которых связана с направленностью реализуемой основной профессиональной образовательной программы.

ЛИСТ РЕГИСТРАЦИИ ИЗМЕНЕНИЙ

№ п/п	Содержание изменения	Реквизиты документа об утверждении изменения	Дата введения изменения
1.	Утверждена и введена в действие решением Ученого совета Факультета политических и социальных наук на основании Федерального государственного образовательного стандарта высшего образования - бакалавриат по направлению подготовки 44.03.02 «Психолого-педагогическое образование», утвержденного приказом Министерства образования и науки Российской Федерации от 22.02.2018 № 122	Протокол заседания Ученого совета факультета № 10 от «26» апреля 2023 года	01.09.23



Министерство науки и высшего образования Российской Федерации
Федеральное государственное бюджетное образовательное учреждение
высшего образования
«Российский государственный социальный университет»

УТВЕРЖДАЮ

и.о. декана факультета политических и социальных

технологий _____ /Пивнева С.В./

28.03. 2023 г.

РАБОЧАЯ ПРОГРАММА ДИСЦИПЛИНЫ
АДАПТИВНЫЕ ИНФОРМАЦИОННО-КОММУНИКАЦИОННЫЕ ТЕХНОЛОГИИ

Направление подготовки (специальность)
«Психолого-педагогическое образование»

Направленность (специализация)
«Социальный педагог: воспитатель, медиатор, тьютор»

ОБРАЗОВАТЕЛЬНАЯ ПРОГРАММА ВЫСШЕГО ОБРАЗОВАНИЯ - ПРОГРАММА
БАКАЛАВРИАТА

Форма обучения
Очная

Москва 2023

СОДЕРЖАНИЕ

РАЗДЕЛ 1. ПАСПОРТ РАБОЧЕЙ ПРОГРАММЫ ДИСЦИПЛИНЫ (МОДУЛЯ)	4
1.1 Цель и задачи дисциплины (модуля).....	4
1.2 Планируемые результаты обучения по дисциплине (модулю) в рамках планируемых результатов освоения основной профессиональной образовательной программы высшего образования – программы бакалавриата/магистратуры/специалитета соотнесенные с установленными индикаторами достижения компетенций	4
РАЗДЕЛ 2. СТРУКТУРА И СОДЕРЖАНИЕ ДИСЦИПЛИНЫ (МОДУЛЯ)	5
2.1 Объем дисциплины (модуля), включая контактную работу обучающегося с педагогическими работниками и самостоятельную работу обучающегося	5
2.2. Учебно-тематический план дисциплины (модуля)	5
2.3. Содержание дисциплины (модуля).....	6
РАЗДЕЛ 3. УЧЕБНО-МЕТОДИЧЕСКОЕ ОБЕСПЕЧЕНИЕ САМОСТОЯТЕЛЬНОЙ РАБОТЫ ОБУЧАЮЩИХСЯ ПО ДИСЦИПЛИНЕ (МОДУЛЮ)	9
3.1. Виды самостоятельной работы обучающихся по дисциплине (модулю)	9
3.2. Задания для самостоятельной работы	10
3.3. Методические указания к самостоятельной работе по дисциплине (модулю)	12
РАЗДЕЛ 4. ОЦЕНОЧНЫЕ МАТЕРИАЛЫ ПО ДИСЦИПЛИНЕ (МОДУЛЮ)	13
4.1. Форма промежуточной аттестации обучающегося по дисциплине (модулю)	13
4.2. Оценочные материалы, определяющие процедуры оценивания знаний, умений, навыков и (или) опыта деятельности, характеризующих этапы формирования компетенций.....	13
4.2.1. Организационные основы применения балльно-рейтинговой системы оценки успеваемости обучающихся по дисциплине (модулю).....	13
4.2.2. Проведение текущего контроля успеваемости обучающихся по дисциплине (модулю) в соответствии с балльно-рейтинговой системой оценки успеваемости обучающегося.....	14
4.2.3. Проведение промежуточной аттестации обучающихся по дисциплине (модулю) в соответствии с балльно-рейтинговой системой оценки успеваемости обучающегося	15
4.3. Перечень заданий для проведения текущей и промежуточной оценки знаний, умений, навыков и (или) опыта деятельности, характеризующих этапы формирования компетенций.....	17
4.3.1. Оценочные материалы для проведения текущей аттестации и рубежного контроля, обучающихся по дисциплине (модулю)	17
4.3.2. Оценочные материалы для проведения промежуточной аттестации обучающихся по дисциплине (модулю).....	19
РАЗДЕЛ 5. УСЛОВИЯ РЕАЛИЗАЦИИ ДИСЦИПЛИНЫ (МОДУЛЯ)	21
5.1. Перечень основной и дополнительной учебной литературы для освоения дисциплины (модуля)	21
5.1.1. Основная литература.....	21
5.1.2. Дополнительная литература.....	21
5.2 Перечень ресурсов информационно-коммуникационной сети «Интернет», необходимых для освоения дисциплины (модуля).....	21
5.3 Методические указания для обучающихся по освоению дисциплины (модуля).....	22
5.4 Информационно-технологическое обеспечение образовательного процесса по дисциплины (модуля).....	23
5.4.1. Средства информационных технологий	23
5.4.2. Лицензионное и свободно распространяемое программное обеспечение, в том числе отечественного производства:	23
5.4.3. Информационные справочные системы и профессиональные базы данных	23
5.5. Материально-техническое обеспечение образовательного процесса по дисциплине (модулю).....	23
5.6. Образовательные технологии	24
ЛИСТ РЕГИСТРАЦИИ ИЗМЕНЕНИЙ	25

Рабочая программа дисциплины «Адаптивные информационно-коммуникационные технологии» разработана на основании федерального государственного образовательного стандарта высшего образования – *бакалавриата* по направлению подготовки/специальности 44.03.02 «Психолого-педагогическое образование», утвержденного приказом Министерства образования и науки Российской Федерации от 22.02.2018 № 122, учебного плана по основной профессиональной образовательной программе высшего образования - программы *бакалавриата* по направлению подготовки 44.03.02 «Психолого-педагогическое образование» (далее – «ОПОП»).

Рабочая программа дисциплины «Адаптивные информационно-коммуникационные технологии» разработана рабочей группой в составе: канд. пед. наук, доцент Крапивка С.В.

Рабочая программа дисциплины обсуждена и утверждена на заседании кафедры информационных технологий, искусственного интеллекта и общественно-социальных технологий цифрового общества факультета социальных и политических технологий. Протокол № 7 от «28» марта 2023 года.

Заведующий кафедрой
канд. пед. наук, доцент



(подпись)

С.В. Крапивка

Рабочая программа дисциплины (модуля) рецензирована и рекомендована к утверждению:

ФГБОУ ВО «Московский политехнический университет», НОЦ инфокогнитивных технологий, доктор технических наук, профессор



(подпись)

Н.И. Гданский

канд. техн. наук, доцент кафедры информационных технологий, искусственного интеллекта и общественно-социальных технологий цифрового общества факультета политических и социальных технологий



(подпись)

В.Л. Симонов

Согласовано

Научная библиотека, директор



И.Г. Маляр

РАЗДЕЛ 1. ПАСПОРТ РАБОЧЕЙ ПРОГРАММЫ ДИСЦИПЛИНЫ (МОДУЛЯ)

1.1 Цель и задачи дисциплины

Цель дисциплины заключается в получении обучающихся с инвалидностью и ОВЗ теоретических знаний области современных адаптивных информационных технологий, освоение общих принципов работы с инструментарием информационных технологий и получение практических навыков, необходимых для последующего применения в профессиональной сфере современных информационных технологий для решения прикладных задач.

Задачи дисциплины:

1. формирование у обучающихся знаний принципов сбора, отбора и обобщения информации с помощью специализированных средств;
2. обеспечение устойчивых навыков систематизации в условиях локальных и глобальных сетей и систем телекоммуникаций, новых информационных технологий;
3. Формирование умения работы с информационными источниками, приобретение опыта научного поиска, создания учебных и научных текстов.

1.2 Планируемые результаты обучения по дисциплине в рамках планируемых результатов освоения основной профессиональной образовательной программы высшего образования – программы *бакалавриата/специалитета* соотнесенные с установленными индикаторами достижения компетенций

Процесс освоения дисциплины направлен на формирование у обучающихся следующих компетенций: УК-1.

В результате освоения дисциплины (модуля) обучающийся должен демонстрировать следующие результаты:

Категория компетенций (при наличии)	Код компетенции Формулировка компетенции	Код и наименование индикатора достижения компетенции	Результаты обучения
Системное и критическое мышление	УК-1 Способен осуществлять поиск, критический анализ и синтез информации, применять системный подход для решения поставленных задач	УК-1.1. Находит и критически оценивает информацию, необходимую для решения задачи.	Знать: основные принципы сбора, отбора и обобщения информации
		УК-1.2. Предлагает различные варианты решения задачи, оценивая их последствия на основе синтеза и критического анализа информации.	Уметь: соотносить разнородные явления и систематизировать их в рамках избранных видов профессиональной деятельности
		УК-1.3. Выбирает оптимальный вариант решения задачи, аргументируя свой выбор.	Владеть: практическим опытом работы с информационными источниками, навыками работы с информацией с помощью специализированных средств

РАЗДЕЛ 2. СТРУКТУРА И СОДЕРЖАНИЕ ДИСЦИПЛИНЫ

2.1 Объем дисциплины, включая контактную работу обучающегося с педагогическими работниками и самостоятельную работу обучающегося

Общая трудоемкость дисциплины составляет 2 зачетные единицы.

Очная форма обучения

Вид учебной работы	Всего часов	Семестры			
		1			
Контактная работа обучающихся с педагогическими работниками	36	36			
Лекционные занятия	20	20			
<i>из них: в форме практической подготовки</i>	0	0			
Практические занятия	16	16			
<i>из них: в форме практической подготовки</i>	0	0			
Самостоятельная работа обучающихся	27	27			
Контроль промежуточной аттестации	9	9			
Форма промежуточной аттестации	зачет	зачет			
ОБЪЕМ ДИСЦИПЛИНЫ В ЧАСАХ	72	72			

2.2. Учебно-тематический план дисциплины

Очной формы обучения

Раздел, тема	Виды учебной работы, академических часов										
	Всего	Самостоятельная работа	Контактная работа обучающихся с педагогическими работниками								
			Всего	Лекционные занятия <i>из них: в форме практической подготовки</i>	Практические занятия <i>из них: в форме практической подготовки</i>	Лабораторные занятия <i>из них: в форме практической подготовки</i>					
Модуль 1 (Семестр 1)											
Раздел 1 Основы современных адаптивных информационных	36	18	18	10		8					

Раздел, тема	Виды учебной работы, академических часов										
	Всего	Самостоятельная работа	Контактная работа обучающихся с педагогическими работниками								
			Всего	Лекционные занятия <i>из них: в форме практической подготовки</i>	Практические занятия <i>из них: в форме практической подготовки</i>	Лабораторные занятия <i>из них: в форме практической подготовки</i>					
технологий											
Тема 1.1. Особенности современных адаптивных информационных технологий	12	6	6	4		2					
Тема 1.2 Использование адаптированной компьютерной техники	24	12	12	6		6					
Раздел 2. Информационные и коммуникационные технологии как средства коммуникации	27	9	18	10		8					
Тема 2.1. Дистанционные образовательные технологии	14	4	10	6		4					
Тема 2.2. Технические и программные средства телекоммуникационных технологий	13	5	8	4		4					
Контроль промежуточной аттестации (час)	9										
<i>Форма промежуточной аттестации: зачет</i>	зачет										
Общий объем, часов	72	27	36	20		16					

2.3. Содержание дисциплины

РАЗДЕЛ 1. Основы современных адаптивных информационных технологий

Перечень изучаемых элементов содержания

Особенности информационных технологий для людей с ограниченными возможностями здоровья. Организация индивидуального информационного пространства. Адаптивные информационные и коммуникационные технологии поддержки принятия решений.

Тема 1.1. Особенности современных адаптивных информационных технологий

Перечень изучаемых элементов содержания

Новые задачи педагогических коллективов в работе с обучающимся, относящимся к разным категориям лиц с ограниченными возможностями здоровья: создание атмосферы заинтересованности каждого обучающегося в работе группы; использование в ходе учебы дидактического материала и специальных устройств, наиболее доступных и значимых видов и форм учебного содержания.

Тема 1.2. Использование адаптированной компьютерной техники

Перечень изучаемых элементов содержания

Осуществление вызова на мобильный телефон через образовательную сеть «мобильное образование» или «m-обучение». Требование совместимости конкретной ассистивной технологии, например, слухового аппарата или других средств с мобильным телефоном. Специальные компьютерные учебные программы.

ЗАДАНИЯ К ПРАКТИЧЕСКИМ ЗАНЯТИЯМ РАЗДЕЛА 1

Тема практического занятия: Особенности современных адаптивных информационных технологий.

Форма практического задания: дискуссия, аналитическое задание.

Пример аналитического задания: провести анализ средств современных адаптивных информационных технологий (составить таблицу, построить диаграммы).

Тема практического занятия: Использование адаптированной компьютерной техники

Форма практического задания: аналитическое задание, практическая работа.

Пример аналитического задания: провести анализ инструментов адаптации компьютерной техники и программного обеспечения.

Пример практического задания: изучить и продемонстрировать средства адаптации официального сайта РГСУ, электронной информационно-образовательной среды РГСУ.

РУБЕЖНЫЙ КОНТРОЛЬ К РАЗДЕЛУ 1

форма рубежного контроля – защита реферата

Темы рефератов:

1. Интеграция ИКТ в инклюзивное образование.
2. Многоязычие: ключ к инклюзивному образованию в условиях информатизации общества.
3. Компьютеры и программное обеспечение: встроенные специальные возможности.
4. Мобильные телефоны: встроенные специальные возможности.
5. Слуховые аппараты: виды и характеристики.
6. Программы чтения с экрана.
7. Адаптивные клавиатуры.
8. HTML-доступ, книги DAISY.
9. Информационная система цифрового доступа.

10. Информационный рынок: определение, становление, современное состояние.
11. Современные экономические условия информатизации российского общества.
12. Современные социальные условия информатизации российского общества.
13. Современные культурные условия информатизации российского общества.
14. Роль библиотек в построении образования информационного общества.
15. Программные технологии Интернет-телефонии.
16. Аппаратные технологии Интернет-телефонии.
17. Средства адаптации для работы с текстовыми документами.
18. Средства адаптации для работы с табличными документами.
19. Средства адаптации для подготовки презентаций.
20. Адаптированные документ-камеры. Сканирование документов.

РАЗДЕЛ 2. Информационные и коммуникационные технологии как средства коммуникации

Перечень изучаемых элементов содержания

Дистанционные технологии в образовании: проблемы, возможности, перспективы развития. Электронное обучение. Перспективы развития адаптивных информационных технологий. Глобальные, базовые и прикладные информационные технологии. Современные адаптивные технические и программные средства телекоммуникации. Информационная технология как система.

Тема 2.1. Дистанционные образовательные технологии

Перечень изучаемых элементов содержания

Дистанционные образовательные технологии: проблемы, возможности, перспективы развития. Электронное обучение. Интернет курсы. Интернет тестирование. Интернет олимпиады. Использование адаптивных технологий в учебном процессе.

Тема 2.2. Технические и программные средства телекоммуникационных технологий

Перечень изучаемых элементов содержания

Понятие о современных технических и программных средствах телекоммуникации. Технические средства создания электронных документов. Технологии распознавания текста и обработки файлов.

ЗАДАНИЯ К ПРАКТИЧЕСКИМ ЗАНЯТИЯМ РАЗДЕЛА 2

Тема практического занятия: Дистанционные образовательные технологии.

Форма практического задания: дискуссия, дискуссия; практическая работа.

Примеры вопросов для обсуждения:

1. Преимущества и недостатки дистанционных образовательных технологий.
2. Средства дистанционных образовательных технологий.
3. Сравнительная характеристика систем управления образовательным контентом.

Пример практического задания: с помощью адаптационных средств разместить в указанный преподавателем раздел плана занятий учебного курса в электронной информационно-образовательной среде РГСУ материалы текущего и рубежного контроля по разделу 1.

Тема практического занятия: Технические и программные средства телекоммуникационных технологий

Форма практического задания: аналитическое задание, практическая работа.

Пример аналитического задания: провести анализ состава и характеристик технических и программных средств телекоммуникационных технологий.

Пример практического задания: изучить и продемонстрировать средства адаптации информационного обмена (формы обратной связи, сообщения, форумы) официального сайта РГСУ, электронной информационно-образовательной среды РГСУ.

РУБЕЖНЫЙ КОНТРОЛЬ К РАЗДЕЛУ 2

форма рубежного контроля – защита реферата

Темы рефератов:

1. Перспективы развития адаптивных информационных технологий.
2. Информационная безопасность и защита информации: определения и генезис.
3. Технологии виртуальной реальности в адаптивных задачах.
4. Технологии дополненной реальности в адаптивных задачах.
5. Адаптивные возможности программных и технических средств презентационных технологий.
6. Технологии распознавания текста и обработки файлов.
7. Системы управления контентом.
8. Обзор практик организации дистанционного обучения.
9. Структура и инструментарий учебного курса в ЭИОС РГСУ.
10. Современные технологии передачи электронной информации в Интернет.
11. Технические средства телекоммуникационных технологий.
12. Программные средства телекоммуникационных технологий.
13. Почтовые клиенты: обзор.
14. Технологии работы с электронной почтой.
15. Рассылка документов средствами офисных программ.
16. Системы электронного документооборота.
17. Назначение и сущность технологии телеконференций.
18. Вебинары. Системы обеспечения и проведения вебинаров.
19. Состав технологических операций при проведении телеконференции в режимах on-line и off-line.
20. Использование систем искусственного интеллекта для развития адаптивных информационных технологий.

РАЗДЕЛ 3. УЧЕБНО-МЕТОДИЧЕСКОЕ ОБЕСПЕЧЕНИЕ САМОСТОЯТЕЛЬНОЙ РАБОТЫ ОБУЧАЮЩИХСЯ ПО ДИСЦИПЛИНЕ

3.1. Виды самостоятельной работы обучающихся по дисциплине

Очной формы обучения

Раздел, тема	Количество часов	Вид самостоятельной работы
Модуль 1. (семестр 1)		
Раздел 1. Основы современных адаптивных информационных технологий	8	Подготовка реферата
	10	Самостоятельное изучение материала раздела/темы
Раздел 2. Информационные и коммуникационные технологии как	4	Подготовка реферата
	5	Самостоятельное изучение

средства коммуникации		материала раздела/темы
Общий объем по модулю/семестру, часов	27	
Общий объем по дисциплине, часов	27	

3.2. Задания для самостоятельной работы

Задания для самостоятельной работы к Разделу 1

Вопросы для самостоятельной работы к Разделу 1

1. Понятие «доступные ИКТ» как весь спектр ассистивных и основных технологий и форматов.
2. Состав «доступных ИКТ».
3. базовые технологии (компьютеры и мобильные телефоны, содержащие встроенные специальные возможности);
4. ассистивные технологии. Слуховые аппараты.
5. Программы чтения с экрана, адаптивные клавиатуры);
6. форматы доступа (HTML-доступ, книги DAISY (информационная система цифрового доступа) и т.д.)
7. Прикладное программное обеспечение ассистивных технологий.
8. Совместимость слухового аппарата или других средств с мобильным телефоном.
9. Просмотр веб-сайта с помощью «программы чтения с экрана».
10. Использование альтернативных средств коммуникации.

Перечень тем рефератов к Разделу 1:

1. Интеграция ИКТ в инклюзивное образование.
2. Многоязычие: ключ к инклюзивному образованию в условиях информатизации общества.
3. Компьютеры и программное обеспечение: встроенные специальные возможности.
4. Мобильные телефоны: встроенные специальные возможности.
5. Слуховые аппараты: виды и характеристики.
6. Программы чтения с экрана.
7. Адаптивные клавиатуры.
8. HTML-доступ, книги DAISY.
9. Информационная система цифрового доступа.
10. Информационный рынок: определение, становление, современное состояние.
11. Современные экономические условия информатизации российского общества.
12. Современные социальные условия информатизации российского общества.
13. Современные культурные условия информатизации российского общества.
14. Роль библиотек в построении образования информационного общества.
15. Программные технологии Интернет-телефонии.
16. Аппаратные технологии Интернет-телефонии.
17. Средства адаптации для работы с текстовыми документами.
18. Средства адаптации для работы с табличными документами.
19. Средства адаптации для подготовки презентаций.
20. Адаптированные документ-камеры. Сканирование документов.

Литература для самостоятельного изучения к Разделу 1.

1. Основная литература

1. Советов, Б. Я. Информационные технологии : учебник для вузов / Б. Я. Советов, В. В. Цехановский. — 7-е изд., перераб. и доп. — Москва : Издательство Юрайт, 2023. — 327 с. — (Высшее образование). — ISBN 978-5-534-00048-1. — Текст : электронный //

Образовательная платформа Юрайт [сайт]. — URL: <https://urait.ru/bcode/510751> (дата обращения: 29.03.2023).

2. Гаврилов, М. В. Информатика и информационные технологии : учебник для вузов / М. В. Гаврилов, В. А. Климов. — 5-е изд., перераб. и доп. — Москва : Издательство Юрайт, 2023. — 355 с. — (Высшее образование). — ISBN 978-5-534-15819-9. — Текст : электронный // Образовательная платформа Юрайт [сайт]. — URL: <https://www.biblio-online.ru/bcode/509820> (дата обращения: 30.03.2023)

2. Дополнительная литература

1. Трофимов, В. В. Информационные технологии в 2 т. Том 1 : учебник для вузов / В. В. Трофимов. — Москва : Издательство Юрайт, 2023. — 238 с. — (Высшее образование). — ISBN 978-5-534-01935-3. — Текст : электронный // Образовательная платформа Юрайт [сайт]. — URL: <https://urait.ru/bcode/512725> (дата обращения: 29.03.2023).

2. Трофимов, В. В. Информационные технологии в 2 т. Том 2 : учебник для вузов / В. В. Трофимов. — Москва : Издательство Юрайт, 2023. — 390 с. — (Высшее образование). — ISBN 978-5-534-01937-7. — Текст : электронный // Образовательная платформа Юрайт [сайт]. — URL: <https://www.biblio-online.ru/bcode/512726> (дата обращения: 30.03.2023).

Задания для самостоятельной работы к Разделу 2

Вопросы для самостоятельной работы к Разделу 2

1. Дистанционные образовательные технологии: проблемы, возможности, перспективы развития.
2. Понятие электронного обучения.
3. Зарегистрироваться в Российской Научной электронной библиотеке.
4. Изучить «Руководство пользователя» Российской Научной электронной библиотеки (http://elibrary.ru/manual_elibrary_for_user.pdf).
5. Настроить свой персональный профиль. Изучить работу поисковой системы.
6. Роль сетевых технологий в формировании современной информационной среды.
7. Создание безбарьерной среды с использованием ИКТ в условиях образования учащихся с особыми образовательными потребностями.
8. Интернет курсы.
9. Интернет тестирование.
10. Интернет олимпиады.
11. Использование адаптивных технологий в учебном процессе
12. Информационный рынок: определение, становление, современное состояние. Рынок адаптивной образовательной информации.
13. Телекоммуникационные технологии: этапы эволюции.
14. Определение понятий «электронная библиотека», «цифровая библиотека», «виртуальная библиотека», «медиатека».
15. Объективные предпосылки создания и этапы развития электронных библиотек.

Перечень тем рефератов к Разделу 2:

1. Перспективы развития адаптивных информационных технологий.
2. Информационная безопасность и защита информации: определения и генезис.
3. Технологии виртуальной реальности в адаптивных задачах.
4. Технологии дополненной реальности в адаптивных задачах.
5. Адаптивные возможности программных и технических средств презентационных технологий.
6. Технологии распознавания текста и обработки файлов.

7. Системы управления контентом.
8. Обзор практик организации дистанционного обучения.
9. Структура и инструментарий учебного курса в ЭИОС РГСУ.
10. Современные технологии передачи электронной информации в Интернет.
11. Технические средства телекоммуникационных технологий.
12. Программные средства телекоммуникационных технологий.
13. Почтовые клиенты: обзор.
14. Технологии работы с электронной почтой.
15. Рассылка документов средствами офисных программ.
16. Системы электронного документооборота.
17. Назначение и сущность технологии телеконференций.
18. Вебинары. Системы обеспечения и проведения вебинаров.
19. Состав технологических операций при проведении телеконференции в режимах on-line и off-line.
20. Использование систем искусственного интеллекта для развития адаптивных информационных технологий.

Литература для самостоятельного изучения к Разделу 2.

1. Основная литература

1. Советов, Б. Я. Информационные технологии : учебник для вузов / Б. Я. Советов, В. В. Цехановский. — 7-е изд., перераб. и доп. — Москва : Издательство Юрайт, 2023. — 327 с. — (Высшее образование). — ISBN 978-5-534-00048-1. — Текст: электронный // Образовательная платформа Юрайт [сайт]. — URL: <https://urait.ru/bcode/510751> (дата обращения: 29.03.2023).
2. Гаврилов, М. В. Информатика и информационные технологии : учебник для вузов / М. В. Гаврилов, В. А. Климов. — 5-е изд., перераб. и доп. — Москва : Издательство Юрайт, 2023. — 355 с. — (Высшее образование). — ISBN 978-5-534-15819-9. — Текст : электронный // Образовательная платформа Юрайт [сайт]. — URL: <https://www.biblio-online.ru/bcode/509820> (дата обращения: 30.03.2023)

2. Дополнительная литература

1. Трофимов, В. В. Информационные технологии в 2 т. Том 1 : учебник для вузов / В. В. Трофимов. — Москва : Издательство Юрайт, 2023. — 238 с. — (Высшее образование). — ISBN 978-5-534-01935-3. — Текст : электронный // Образовательная платформа Юрайт [сайт]. — URL: <https://urait.ru/bcode/512725> (дата обращения: 29.03.2023).
2. Трофимов, В. В. Информационные технологии в 2 т. Том 2 : учебник для вузов / В. В. Трофимов. — Москва : Издательство Юрайт, 2023. — 390 с. — (Высшее образование). — ISBN 978-5-534-01937-7. — Текст : электронный // Образовательная платформа Юрайт [сайт]. — URL: <https://www.biblio-online.ru/bcode/512726> (дата обращения: 30.03.2023).

3.3. Методические указания к самостоятельной работе по дисциплине (модулю)

Освоение слушателями программы предполагает изучение материалов дисциплин (модулей) в ходе самостоятельной работы.

Для успешного освоения дисциплины (модуля) и достижения поставленных целей необходимо внимательно ознакомиться с рабочей программой дисциплины (модуля), доступной в электронной информационно-образовательной среде РГСУ.

Следует обратить внимание на списки основной и дополнительной литературы, на предлагаемые преподавателем ресурсы информационно-телекоммуникационной сети Интернет. Эта информация необходима для самостоятельной работы обучающегося.

Для более углубленного изучения темы задания для самостоятельной работы рекомендуется выполнять параллельно с изучением данной темы. При выполнении заданий по возможности используйте наглядное представление материала.

Самостоятельная работа включает разнообразный комплекс видов и форм работы обучающихся.

Написание реферата.

Требования к структуре реферата:

Работа должна содержать систематизацию и краткое изложение материала из не менее 5-и литературных источников (монографий, научных статей и докладов) по выбранной теме.

Основные требования к оформлению:

Структура доклада (реферата): 1) титульный лист; 2) содержание (в нем последовательно указываются названия пунктов доклада (реферата), указываются страницы, с которых начинается каждый пункт); 3) введение (формулируется суть исследуемой проблемы, обосновывается выбор темы, определяются ее значимость и актуальность, указываются цель и задачи доклада (реферата), дается характеристика используемой литературы); 4) основная часть (каждый раздел ее доказательно раскрывает исследуемый вопрос); 5) выводы и заключение (подводятся итоги или делается обобщенный вывод по теме доклада (реферата)); 6) литература.

Доклад (реферат) оформляется на одной стороне листа белой бумаги формата А4 (210x297 мм). Интервал межстрочный - полуторный. Цвет шрифта - черный. Гарнитура шрифта основного текста - «Times New Roman» или аналогичная. Кегль (размер) от 12 до 14 пунктов. Размеры полей страницы (не менее): правое 10 мм, верхнее – 15 мм, нижнее – 20 мм, левое - 25 мм. Формат абзаца: полное выравнивание («по ширине»). Отступ красной строки одинаковый по всему тексту – 15 мм. Страницы должны быть пронумерованы с учётом титульного листа (на титульном листе номер страницы не ставится). В работах используются цитаты, статистические материалы. Эти данные оформляются в виде сносок (ссылок и примечаний). Внутритекстовые, подстрочные и затекстовые библиографические ссылки должны оформляться в соответствии с ГОСТ Р 7.0.5-2008 «Библиографическая ссылка». Общие требования и правила составления».

Реферат сдается в бумажном и электронном виде (10 - 20 печатных страниц).

При проверке реферата (доклада) на антиплагиат - www.antiplagiat.ru - (более 50% заимствований) работа не принимается.

РАЗДЕЛ 4. ОЦЕНОЧНЫЕ МАТЕРИАЛЫ ПО ДИСЦИПЛИНЕ

4.1. Форма промежуточной аттестации обучающегося по дисциплине

Контрольным мероприятием промежуточной аттестации обучающихся по дисциплине (модулю) является **зачет**, который проводится в устной форме.

4.2. Оценочные материалы, определяющие процедуры оценивания знаний, умений, навыков и (или) опыта деятельности, характеризующих этапы формирования компетенций

4.2.1. Организационные основы применения балльно-рейтинговой системы оценки успеваемости обучающихся по дисциплине (модулю)

Оценка качества освоения обучающимися дисциплины (модуля) реализуется в формате балльно-рейтинговой системы оценки успеваемости обучающихся (БРСО).

БРСО в ходе текущего контроля успеваемости и промежуточной аттестации осуществляется по 100-балльной шкале.

Академический рейтинг обучающегося по дисциплине (модулю) складывается из результатов:

– текущего контроля успеваемости (максимальный текущий рейтинг обучающегося 80 рейтинговых баллов;

– промежуточной аттестации (максимальный рубежный рейтинг обучающегося 20 рейтинговых баллов.

Условия оценки освоения обучающимся дисциплины (модуля) в формате БРСО доводятся преподавателем до сведения обучающихся на первом учебном занятии, а также размещены в свободном доступе в электронной информационно-образовательной среде Университета.

4.2.2. Проведение текущего контроля успеваемости обучающихся по дисциплине (модулю) в соответствии с балльно-рейтинговой системой оценки успеваемости обучающегося

В течение учебного семестра до промежуточной аттестации на основании утвержденной рабочей программы дисциплины (модуля) формируется текущий рейтинг обучающегося. Текущий рейтинг обучающегося складывается как сумма рейтинговых баллов, полученных им в течение учебного семестра по всем видам учебных занятий по дисциплине (модулю).

В процессе текущего контроля оцениваются следующие действия обучающегося, направленные на освоение компетенций в рамках изучения учебной дисциплины:

– академическая активность (посещаемость учебных занятий, самостоятельное изучение содержания учебной дисциплины в электронной информационно-образовательной среде, соблюдение сроков сдачи практических заданий и текущих контрольных мероприятий и др.);

– выполнение и сдача текущих и итогового практических заданий (рефераты, творческие задания, кейс-задания, лабораторные работы, расчетные задания и др., активное участие в групповых интерактивных занятиях (дискуссии, WiKi-проекты и др.), защита проектов и др.);

– прохождение рубежей текущего контроля, включая соблюдение графика их прохождения в электронной информационно-образовательной среде.

Для планирования расчета текущего рейтинга обучающегося используются следующие пропорции:

Вид учебного действия	Максимальная рейтинговая оценка, баллов
академическая активность	10
практические задания	40
<i>из них: текущие практические задания</i>	20
<i>итоговое практическое задание</i>	20
рубежи текущего контроля	30
<i>ИТОГО:</i>	80

В течение учебного семестра по дисциплине обучающимся должен быть накоплен текущий рейтинг не менее 52 рейтинговых баллов (65% от максимального значения текущего рейтинга).

Необходимыми условиями допуска обучающегося к промежуточной аттестации по дисциплине являются положительное прохождение обучающимся не менее 65% рубежей текущего контроля с накоплением не менее 65% максимального рейтингового балла за каждый рубеж текущего контроля и положительное выполнение итогового практического задания с

накоплением не менее 65% максимального рейтингового балла, установленного за итоговое практическое задание.

Невыполнение вышеуказанных условий является текущей академической задолженностью, которая должна быть ликвидирована обучающимся до контрольного мероприятия промежуточной аттестации.

Сведения о наличии у обучающихся текущей академической задолженности, сроках и порядке добора рейтинговых баллов для её ликвидации доводятся до обучающихся педагогическим работником.

В случае неликвидации текущей академической задолженности, педагогический работник обязан во время контрольного мероприятия промежуточной аттестации поставить обучающемуся 0 рейтинговых баллов. В этом случае ликвидация текущей академической задолженности возможна в периоды проведения повторной промежуточной аттестации.

4.2.3. Проведение промежуточной аттестации обучающихся по дисциплине (модулю) в соответствии с балльно-рейтинговой системой оценки успеваемости обучающегося

Промежуточная аттестация по дисциплине (модулю) проводится в соответствии с Положением о промежуточной аттестации обучающихся по основным профессиональным образовательным программам в Российском государственном социальном университете и Положением о балльно-рейтинговой системе оценки успеваемости обучающихся по основным профессиональным образовательным программам в Российском государственном социальном университете в действующей редакции.

На промежуточную аттестацию отводится 20 рейтинговых баллов.

Ответы обучающегося на контрольном мероприятии промежуточной аттестации оцениваются педагогическим работником по 20 - балльной шкале, а итоговая оценка по дисциплине (модулю) выставляется по пятибалльной системе для дифференцированного зачета.

Критерии выставления оценки определяются Положением о балльно-рейтинговой системе оценки успеваемости обучающихся по основным профессиональным образовательным программам высшего образования - программам бакалавриата, программам специалитета в Российском государственном социальном университете.

В процессе определения рубежного рейтинга обучающегося используется следующая шкала:

Рубежный рейтинг	Критерии оценки освоения обучающимся учебной дисциплины в ходе контрольных мероприятий промежуточной аттестации
19-20 рейтинговых баллов	обучающийся глубоко и прочно усвоил программный материал, исчерпывающе, последовательно, грамотно и логически стройно его излагает, тесно увязывает с задачами и будущей деятельностью, не затрудняется с ответом при видоизменении задания, свободно справляется с задачами и практическими заданиями, правильно обосновывает принятые решения, умеет самостоятельно обобщать и излагать материал, не допуская ошибок
16-18 рейтинговых баллов	обучающийся твердо знает программный материал, грамотно и по существу излагает его, не допуская существенных неточностей в ответе на вопрос, может правильно применять теоретические положения и владеет необходимыми умениями и навыками при выполнении практических заданий
13-15 рейтинговых баллов	обучающийся освоил основной материал, но не знает отдельных деталей, допускает неточности, недостаточно правильные формулировки, нарушает последовательность в изложении программного материала и испытывает затруднения в выполнении практических заданий

1-12 рейтинговых баллов	обучающийся не знает значительной части программного материала, допускает существенные ошибки, с большими затруднениями выполняет практические задания
0 рейтинговых баллов	не аттестован

4.3. Перечень заданий для проведения текущей и промежуточной оценки знаний, умений, навыков и (или) опыта деятельности, характеризующих этапы формирования компетенций

4.3.1. Оценочные материалы для проведения текущей аттестации и рубежного контроля, обучающихся по дисциплине

Перечень вопросов рубежного контроля и текущей аттестации

№ п/п	Контролируемые разделы (темы), дисциплины	Код контролируемой компетенций	Форма рубежного контроля	Вопросы/задания рубежного контроля
1	Раздел -1 «Основы современных адаптивных информационных технологий»	УК-1	Защита реферата	<ol style="list-style-type: none"> 1. Интеграция ИКТ в инклюзивное образование. 2. Многоязычие: ключ к инклюзивному образованию в условиях информатизации общества. 3. Компьютеры и программное обеспечение: встроенные специальные возможности. 4. Мобильные телефоны: встроенные специальные возможности. 5. Слуховые аппараты: виды и характеристики. 6. Программы чтения с экрана. 7. Адаптивные клавиатуры. 8. HTML-доступ, книги DAISY. 9. Информационная система цифрового доступа. 10. Информационный рынок: определение, становление, современное состояние. 11. Современные экономические условия информатизации российского общества. 12. Современные социальные условия информатизации российского общества. 13. Современные культурные условия информатизации российского общества. 14. Роль библиотек в построении образования информационного общества. 15. Программные технологии Интернет-телефонии. 16. Аппаратные технологии Интернет-телефонии. 17. Средства адаптации для работы с текстовыми документами.

				<p>18. Средства адаптации для работы с табличными документами.</p> <p>19. Средства адаптации для подготовки презентаций.</p> <p>20. Адаптированные документ-камеры. Сканирование документов.</p>
--	--	--	--	--

2.	<p>Раздел -2 «Информационные и коммуникационные технологии как средства коммуникации»</p>	УК-1	защита реферата	<p>1. Перспективы развития адаптивных информационных технологий.</p> <p>2. Информационная безопасность и защита информации: определения и генезис.</p> <p>3. Технологии виртуальной реальности в адаптивных задачах.</p> <p>4. Технологии дополненной реальности в адаптивных задачах.</p> <p>5. Адаптивные возможности программных и технических средств презентационных технологий.</p> <p>6. Технологии распознавания текста и обработки файлов.</p> <p>7. Системы управления контентом.</p> <p>8. Обзор практик организации дистанционного обучения.</p> <p>9. Структура и инструментарий учебного курса в ЭИОС РГСУ.</p> <p>10. Современные технологии передачи электронной информации в Интернет.</p> <p>11. Технические средства телекоммуникационных технологий.</p> <p>12. Программные средства телекоммуникационных технологий.</p> <p>13. Почтовые клиенты: обзор.</p> <p>14. Технологии работы с электронной почтой.</p> <p>15. Рассылка документов средствами офисных программ.</p> <p>16. Системы электронного документооборота.</p> <p>17. Назначение и сущность технологии телеконференций.</p> <p>18. Вебинары. Системы обеспечения и проведения вебинаров.</p> <p>19. Состав технологических операций при проведении телеконференции в режимах on-line и off-line.</p> <p>20. Использование систем искусственного интеллекта для развития адаптивных информационных технологий.</p>
----	--	------	-----------------	---

4.3.2. Оценочные материалы для проведения промежуточной аттестации обучающихся по дисциплине

Вопросы/задания для проведения промежуточной аттестации обучающихся по дисциплине

Коды контролируемых компетенций	Вопросы /задания
УК-1	<ol style="list-style-type: none">1. Новые задачи педагогических коллективов в работе с обучающимся, относящимся к разным категориям лиц с ограниченными возможностями здоровья.2. Понятие «доступные ИКТ».3. Состав «доступных ИКТ», общая характеристика.4. Базовые адаптивные информационные технологии в образовании.5. Ассистивные технологии образования.6. Форматы доступа к информации, используемые в инклюзивном образовании.7. Дистанционные технологии в системе образования.8. Адаптивное программное обеспечение наиболее распространенных вариантов доступа к образованию, общая характеристика.9. «Мобильное образование» или «m-обучение» в системе инклюзивного образования.10. Совместимость слухового аппарата или других средств с мобильным телефоном.11. Просмотр веб-сайта с помощью «программы чтения с экрана».12. Использование альтернативных средств коммуникации13. Инклюзивные веб-технологии.14. Специальные адаптивные компьютерные учебные программы для образования.15. Облачные вычисления в инклюзивном образовании.16. Прикладное программное обеспечение ассистивных технологий, доступное с любого компьютера через интернет.17. Использование адаптированной компьютерной техники. Использование адаптивных устройств ввода и вывода информации.18. Использование специального программного обеспечения для студентов с нарушениями опорно-двигательного аппарата.19. Организация индивидуального информационного пространства. Использование альтернативных средств коммуникации.20. Всемирная паутина. Поисковые системы.21. Возможности робототехники и сенсорики в адаптации людей с ограниченными возможностями здоровья.22. Интеграция адаптивных ИКТ в образование.23. Многоязычие: ключ к инклюзивному образованию в условиях информатизации общества.24. Компьютеры и мобильные телефоны, содержащие встроенные специальные возможности.25. Слуховые аппараты - общая характеристика.26. Программы чтения с экрана, адаптивные клавиатуры.27. HTML-доступ, книги DAISY (информационная система цифрового доступа).28. Информационный рынок: определение, становление, современное

Коды контролируемых компетенций	Вопросы /задания
	<p>состояние.</p> <p>29. Современные экономические и социальные условия информатизации российского общества.</p> <p>30. Современные культурные условия информатизации российского общества.</p> <p>31. Роль библиотек в построении информационного общества.</p> <p>32. Программные и аппаратные технологии Интернет-телефонии.</p> <p>33. Дистанционные образовательные технологии: проблемы, возможности, перспективы развития.</p> <p>34. Понятие электронного обучения.</p> <p>35. Роль сетевых технологий в формировании современной информационной среды.</p> <p>36. Создание безбарьерной среды с использованием ИКТ в условиях образования учащихся с особыми образовательными потребностями.</p> <p>37. Интернет курсы.</p> <p>38. Интернет тестирование.</p> <p>39. Интернет олимпиады.</p> <p>40. Использование адаптивных технологий в учебном процессе</p> <p>41. Определение понятий «электронная библиотека», «цифровая библиотека», «виртуальная библиотека», «медиатека».</p> <p>42. Объективные предпосылки создания и этапы развития электронных библиотек</p> <p>43. Информационная безопасность и защита информации: определения и генезис.</p> <p>44. Технологии виртуальной реальности.</p> <p>45. Адаптивные возможности программных и технических средств презентационных технологий.</p> <p>46. Технологии распознавания текста и обработки файлов.</p> <p>47. Современные технологии передачи электронной информации в Интернет.</p> <p>48. Назначение и сущность технологии телеконференций. Вебинар.</p> <p>49. Состав технологических операций при проведении телеконференции в режимах on-line и off-line.</p> <p>50. Использование систем искусственного интеллекта для развития адаптивных информационных технологий.</p> <p>51. Построение системы с использованием информационных технологий.</p> <p>52. Интеллектуализация информационных технологий.</p> <p>53. Приоритетные технологии информационного общества.</p> <p>54. Проблема формирования единого информационного пространства.</p> <p>55. Информационная среда как новая среда обитания человека.</p>

РАЗДЕЛ 5. УСЛОВИЯ РЕАЛИЗАЦИИ ДИСЦИПЛИНЫ

5.1. Перечень основной и дополнительной учебной литературы для освоения дисциплины

5.1.1. Основная литература

1. Советов, Б. Я. Информационные технологии : учебник для вузов / Б. Я. Советов, В. В. Цехановский. — 7-е изд., перераб. и доп. — Москва : Издательство Юрайт, 2023. — 327 с. — (Высшее образование). — ISBN 978-5-534-00048-1. — Текст : электронный // Образовательная платформа Юрайт [сайт]. — URL: <https://urait.ru/bcode/510751> (дата обращения: 29.03.2023).
2. Гаврилов, М. В. Информатика и информационные технологии : учебник для вузов / М. В. Гаврилов, В. А. Климов. — 5-е изд., перераб. и доп. — Москва : Издательство Юрайт, 2023. — 355 с. — (Высшее образование). — ISBN 978-5-534-15819-9. — Текст : электронный // Образовательная платформа Юрайт [сайт]. — URL: <https://www.biblio-online.ru/bcode/509820> (дата обращения: 30.03.2023)

5.1.2. Дополнительная литература

1. Трофимов, В. В. Информационные технологии в 2 т. Том 1 : учебник для вузов / В. В. Трофимов. — Москва : Издательство Юрайт, 2023. — 238 с. — (Высшее образование). — ISBN 978-5-534-01935-3. — Текст : электронный // Образовательная платформа Юрайт [сайт]. — URL: <https://urait.ru/bcode/512725> (дата обращения: 29.03.2023).
2. Трофимов, В. В. Информационные технологии в 2 т. Том 2 : учебник для вузов / В. В. Трофимов. — Москва : Издательство Юрайт, 2023. — 390 с. — (Высшее образование). — ISBN 978-5-534-01937-7. — Текст : электронный // Образовательная платформа Юрайт [сайт]. — URL: <https://www.biblio-online.ru/bcode/512726> (дата обращения: 30.03.2023).

5.2 Перечень ресурсов информационно-коммуникационной сети «Интернет», необходимых для освоения дисциплины

№№	Название электронного ресурса	Описание электронного ресурса	Используемый для работы адрес
1.	ЭБС «Университетская библиотека онлайн»	Электронная библиотека, обеспечивающая доступ высших и средних учебных заведений, публичных библиотек и корпоративных пользователей к наиболее востребованным материалам по всем отраслям знаний от ведущих российских издательств	http://biblioclub.ru/
2.	Научная электронная библиотека eLIBRARY.ru	Крупнейший российский информационно-аналитический портал в области науки, технологии, медицины и образования, содержащий рефераты и полные тексты более 34 млн научных публикаций и патентов	http://elibrary.ru/
3.	Образовательная платформа Юрайт	Электронно-библиотечная система для ВУЗов, ССУЗов, обеспечивающая доступ к учебникам, учебной и методической литературе по различным дисциплинам.	https://urait.ru/
4.	База данных "EastView"	Полнотекстовая база данных периодических изданий	https://dlib.eastview.com
5.	Электронная	Библиотека предоставляет доступ более чем к	https://grebennikon.ru/

библиотека "Grebennikon"	30 журналам, выпускаемых Издательским домом "Гребенников".	
-----------------------------	--	--

5.3 Методические указания для обучающихся по освоению дисциплины (модуля)

Освоение обучающимся дисциплины (модуля) предполагает изучение материалов дисциплины (модуля) на аудиторных занятиях и в ходе самостоятельной работы. Аудиторные занятия проходят в форме лекций и семинаров/практических занятий.

При подготовке к аудиторным занятиям необходимо помнить особенности каждой формы его проведения.

Подготовка к учебному занятию лекционного типа заключается в следующем.

С целью обеспечения успешного обучения обучающийся должен готовиться к лекции, поскольку она является важнейшей формой организации учебного процесса, поскольку:

- знакомит с новым учебным материалом;
- разъясняет учебные элементы, трудные для понимания;
- систематизирует учебный материал;
- ориентирует в учебном процессе.

С этой целью:

- внимательно прочитайте материал предыдущей лекции;
- ознакомьтесь с учебным материалом по учебнику и учебным пособиям с темой прочитанной лекции;
- внесите дополнения к полученным ранее знаниям по теме лекции на полях лекционной тетради;
- запишите возможные вопросы, которые вы зададите лектору на лекции по материалу изученной лекции;
- постарайтесь уяснить место изучаемой темы в своей подготовке;
- узнайте тему предстоящей лекции (по тематическому плану, по информации лектора) и запишите информацию, которой вы владеете по данному вопросу.

Подготовка к занятию семинарского типа

Предварительная подготовка к учебному занятию семинарского типа заключается в изучении теоретического материала в отведенное для самостоятельной работы время, ознакомление с инструктивными материалами с целью осознания задач практического занятия.

Работа во время проведения учебного занятия семинарского типа включает:

- консультирование студентов преподавателями и вспомогательным персоналом с целью предоставления исчерпывающей информации, необходимой для самостоятельного выполнения предложенных преподавателем задач
- самостоятельное выполнение заданий согласно обозначенной учебной программой тематики.

Обработка, обобщение полученных результатов проводится обучающимися самостоятельно или под руководством преподавателя (в зависимости от степени сложности поставленных задач). В результате оформляется индивидуальный отчет. Подготовленная к сдаче на контроль и оценку работа сдается преподавателю. Форма отчетности может быть письменная, устная или две одновременно. Главным результатом в данном случае служит получение положительной оценки по каждому практическому занятию. Это является необходимым условием при проведении рубежного контроля и допуска к зачету. При получении неудовлетворительных результатов обучающийся имеет право в дополнительное время пересдать преподавателю работу до проведения промежуточной аттестации.

5.4 Информационно-технологическое обеспечение образовательного процесса по дисциплине

5.4.1. Средства информационных технологий

1. Персональные компьютеры;
2. Средства доступа в Интернет;
3. Проектор;
4. Адаптационные средства.

5.4.2. Лицензионное и свободно распространяемое программное обеспечение, в том числе отечественного производства:

1. Операционная система: Astra Linux SE
2. Пакет офисных программ: LibreOffice
3. Справочная система Консультант+
4. Okular или Acrobat Reader DC
5. Ark или 7-zip
6. User Gate
7. TrueConf (client)

5.4.3. Информационные справочные системы и профессиональные базы данных

№№	Название электронного ресурса	Описание электронного ресурса	Используемый для работы адрес
1.	ЭБС «Университетская библиотека онлайн»	Электронная библиотека, обеспечивающая доступ высших и средних учебных заведений, публичных библиотек и корпоративных пользователей к наиболее востребованным материалам по всем отраслям знаний от ведущих российских издательств	http://biblioclub.ru/
2.	Научная электронная библиотека eLIBRARY.ru	Крупнейший российский информационно-аналитический портал в области науки, технологии, медицины и образования, содержащий рефераты и полные тексты более 34 млн научных публикаций и патентов	http://elibrary.ru/
3.	Образовательная платформа Юрайт	Электронно-библиотечная система для ВУЗов, ССУЗов, обеспечивающая доступ к учебникам, учебной и методической литературе по различным дисциплинам.	https://urait.ru/
4.	База данных "EastView"	Полнотекстовая база данных периодических изданий	https://dlib.eastview.com
5.	Электронная библиотека "Grebennikon"	Библиотека предоставляет доступ более чем к 30 журналам, выпускаемых Издательским домом "Гребенников".	https://grebennikon.ru/

5.5. Материально-техническое обеспечение образовательного процесса по дисциплине

Для изучения дисциплины используются:

Учебная аудитория для занятий лекционного типа оснащена специализированной мебелью (стол для преподавателя, парты, стулья, доска для написания мелом); техническими

средствами обучения (видеопроекционное оборудование, средства звуковоспроизведения, экран и имеющие выход в сеть Интернет),

Учебная аудитория для занятий семинарского типа: оснащена специализированной мебелью (стол для преподавателя, парты, стулья, доска для написания мелом); техническими средствами обучения (видеопроекционное оборудование, средства звуковоспроизведения, экран и имеющие выход в сеть Интернет, адаптационными средствами).

Помещения для самостоятельной работы обучающихся: оснащены специализированной мебелью (парты, стулья) техническими средствами обучения (персональные компьютеры с доступом в сеть Интернет и обеспечением доступа в электронно-информационную среду университета, программным обеспечением, адаптационными средствами).

5.6. Образовательные технологии

При реализации дисциплины применяются различные образовательные технологии, в том числе технологии электронного обучения.

Освоение дисциплины предусматривает использование в учебном процессе активных и интерактивных форм проведения учебных занятий в форме деловых и ролевых игр, разбор конкретных ситуаций в сочетании с внеаудиторной работой с целью формирования и развития профессиональных навыков обучающихся.

При освоении дисциплины (модуля) предусмотрено применением электронного обучения и дистанционных образовательных технологий.

Учебные часы дисциплины (модуля) предусматривают классическую контактную работу преподавателя с обучающимся в аудитории и контактную работу посредством электронной информационно-образовательной среды в синхронном и асинхронном режиме (вне аудитории) посредством применения возможностей компьютерных технологий (электронная почта, электронный учебник, тестирование, вебинар, видеофильм, презентация, форум и др.).

В рамках дисциплины (модуля) предусмотрены встречи с руководителями и работниками организаций, деятельность которых связана с *направленностью/специализацией* реализуемой основной профессиональной образовательной программы.

ЛИСТ РЕГИСТРАЦИИ ИЗМЕНЕНИЙ

№ п/п	Содержание изменения	Реквизиты документа об утверждении изменения	Дата введения изменения
1.	Утверждена и введена в действие решением кафедры информационных технологий, искусственного интеллекта и общественно-социальных технологий цифрового общества факультета социальных и политических технологий на основании Федерального государственного образовательного стандарта (от 22.02.2018 № 122).	Протокол заседания кафедры № 7 от «28» марта 2023 года	01.09.2023



Министерство науки и высшего образования Российской Федерации
Федеральное государственное бюджетное образовательное учреждение
высшего образования
«Российский государственный социальный университет»

УТВЕРЖДАЮ

Заведующий кафедрой

 В.В. Сазонова

11 апреля 2023 г.

РАБОЧАЯ ПРОГРАММА ДИСЦИПЛИНЫ (МОДУЛЯ)

«РЕАЛИЗАЦИЯ ВОЗМОЖНОСТЕЙ В ИНКЛЮЗИВНОМ ОБЩЕСТВЕ»

Направление подготовки (специальность)

«Психолого-педагогическое образование»

Направленность (специализация)

«Социальный педагог: воспитатель, медиатор, тьютор»

**ОБРАЗОВАТЕЛЬНАЯ ПРОГРАММА ВЫСШЕГО ОБРАЗОВАНИЯ - ПРОГРАММА
БАКАЛАВРИАТА**

Форма обучения

Очная

Москва 2023

СОДЕРЖАНИЕ

РАЗДЕЛ 1. ПАСПОРТ РАБОЧЕЙ ПРОГРАММЫ ДИСЦИПЛИНЫ (МОДУЛЯ)	4
1.1 Цель и задачи дисциплины (модуля).....	4
1.2 Планируемые результаты обучения по дисциплине (модулю) в рамках планируемых результатов освоения основной профессиональной образовательной программы высшего образования – программы бакалавриата соотнесенные с установленными индикаторами достижения компетенций.	4
РАЗДЕЛ 2. СТРУКТУРА И СОДЕРЖАНИЕ ДИСЦИПЛИНЫ (МОДУЛЯ).....	5
2.1 Объем дисциплины (модуля), включая контактную работу обучающегося с педагогическими работниками и самостоятельную работу обучающегося	5
2.2. Учебно-тематический план дисциплины (модуля)	6
2.3. Содержание дисциплины (модуля).....	7
РАЗДЕЛ 3. УЧЕБНО-МЕТОДИЧЕСКОЕ ОБЕСПЕЧЕНИЕ САМОСТОЯТЕЛЬНОЙ РАБОТЫ ОБУЧАЮЩИХСЯ ПО ДИСЦИПЛИНЕ (МОДУЛЮ)	10
3.1. Виды самостоятельной работы обучающихся по дисциплине (модулю)	10
3.2. Задания для самостоятельной работы	11
3.3. Методические указания к самостоятельной работе по дисциплине (модулю)	15
РАЗДЕЛ 4. ОЦЕНОЧНЫЕ МАТЕРИАЛЫ ПО ДИСЦИПЛИНЕ (МОДУЛЮ)	17
4.1. Форма промежуточной аттестации обучающегося по дисциплине (модулю)	17
4.2. Оценочные материалы, определяющие процедуры оценивания знаний, умений, навыков и (или) опыта деятельности, характеризующих этапы формирования компетенций.....	17
4.3. Перечень заданий для проведения текущей и промежуточной оценки знаний, умений, навыков и (или) опыта деятельности, характеризующих этапы формирования компетенций.....	20
РАЗДЕЛ 5. УСЛОВИЯ РЕАЛИЗАЦИИ ДИСЦИПЛИНЫ (МОДУЛЯ)	30
5.1. Перечень основной и дополнительной учебной литературы для освоения дисциплины (модуля)	30
5.3 Методические указания для обучающихся по освоению дисциплины (модуля).....	31
5.4 Информационно-технологическое обеспечение образовательного процесса по дисциплины (модуля)	32
5.5. Материально-техническое обеспечение образовательного процесса по дисциплине (модулю).....	33
5.6. Образовательные технологии.....	33
ЛИСТ РЕГИСТРАЦИИ ИЗМЕНЕНИЙ.....	34

Рабочая программа дисциплины (модуля) «Реализация возможностей в инклюзивном обществе» разработана на основании федерального государственного образовательного стандарта высшего образования – *бакалавриата* по направлению подготовки/специальности 44.03.02 «Психолого-педагогическое образование», утвержденного приказом Министерства образования и науки Российской Федерации от 22.02.2018 № 122, учебного плана по основной профессиональной образовательной программе высшего образования - программы *бакалавриата* по направлению подготовки 44.03.02 «Психолого-педагогическое образование» (далее – «ОПОП»).

Рабочая программа дисциплины (модуля) «Реализация возможностей в инклюзивном обществе» разработана заведующим кафедрой инклюзивных социальных групп В.В. Сазоновой.

Рабочая программа дисциплины (модуля) обсуждена и утверждена на заседании Ученого совета факультета политических и социальных наук Протокол № 11 от «26» апреля 2023 года.

Заведующий кафедрой
кандидат педагогических наук



В.В. Сазонова

(подпись)

Рабочая программа дисциплины (модуля) рекомендована к утверждению представителями организаций-работодателей:

Региональная благотворительная
общественная организация «Центр
лечебной педагогики»



И.С. Двукраева

(подпись)

ГБОУ Школа 2031, учитель-дефектолог и
куратор службы психолого-
педагогического сопровождения



О.Б. Дудко

(подпись)

Рабочая программа дисциплины (модуля) рецензирована и рекомендована к утверждению:

д.псих.н., профессор кафедры
инклюзивных социальных групп РГСУ



С.Н. Сорокоумова

(подпись)

МБОУ «Образовательный центр
«Созвездие» (г. Красногорск), директор



С.Н. Сюрин

(подпись)

Согласовано
Научная библиотека, директор



И.Г. Маляр

РАЗДЕЛ 1. ПАСПОРТ РАБОЧЕЙ ПРОГРАММЫ ДИСЦИПЛИНЫ (МОДУЛЯ)

1.1 Цель и задачи дисциплины (модуля)

Цель дисциплины (модуля) заключается в получении обучающимися теоретических знаний о *процессах инклюзивного образования* с последующим применением в *области профессиональной деятельности* в сфере образования, обладающих достаточным объемом знаний и уровнем компетенций для решения профессиональных задач.

Задачи дисциплины (модуля):

1. Сформировать предпосылки профессионального мировоззрения будущих педагогов, работающих в условиях инклюзивного образовательного пространства.
2. Познакомить обучающихся с системой образовательных услуг, предоставляемых лицам с ОВЗ в условиях инклюзивного образования.
3. Дать характеристику группе лиц с ОВЗ, требующими применения технологий возможностей.
4. Сформировать систему знаний о средствах реабилитации, необходимых для обеспечения доступности среды для обучающихся с ОВЗ в инклюзивном образовании.

1.2 Планируемые результаты обучения по дисциплине (модулю) в рамках планируемых результатов освоения основной профессиональной образовательной программы высшего образования – программы *бакалавриата* соотнесенные с установленными индикаторами достижения компетенций.

Процесс освоения дисциплины (модуля) направлен на формирование у обучающихся следующих компетенций: УК-3, в соответствии с учебным планом.

В результате освоения дисциплины (модуля) обучающийся должен демонстрировать следующие результаты:

Категория компетенции	Код компетенции	Формулировка компетенции	Код и наименование индикатора достижения компетенции	Результаты обучения
Командная работа и лидерство	УК-3	Способен осуществлять социальное взаимодействие и реализовывать свою роль в команде	УК-3.1. Понимает основные аспекты межличностных и групповых коммуникаций. УК-3.2. В социальном взаимодействии соблюдает этические принципы, проявляет уважение к мнению и культуре других участников. УК-3.3. Определяет свою роль в социальном взаимодействии и командной работе, исходя из стратегии	Знать: основы системного подхода; принципы анализа социальной ситуации для выявления социальных проблем; принципы постановки цели и задач, теоретические основы стратегического планирования; основы теории аргументации Уметь: критически оценивать

			сотрудничества для достижения поставленной цели, несет личную ответственность за результат.	надежность источников информации, работать с противоречивой информацией из разных источников; реализовать анализ проблемных ситуаций на основе системного подхода; вырабатывать стратегию действий. Владеть: готовностью разрабатывать и содержательно аргументировать стратегию решения проблемной ситуации на основе системного и междисциплинарного подходов
--	--	--	---	---

РАЗДЕЛ 2. СТРУКТУРА И СОДЕРЖАНИЕ ДИСЦИПЛИНЫ (МОДУЛЯ)

2.1 Объем дисциплины (модуля), включая контактную работу обучающегося с педагогическими работниками и самостоятельную работу обучающегося

Общая трудоемкость дисциплины (модуля) составляет 72 часа (2 зачетные единицы). По дисциплине предусмотрен зачет с оценкой.

Очная форма обучения

Вид учебной работы	Всего часов	Семестры			
		1			
Контактная работа обучающихся с педагогическими работниками	36	36			
Лекционные занятия	20	20			
<i>из них: в форме практической подготовки</i>					
Практические занятия	16	16			
<i>из них: в форме практической подготовки</i>					
Иная контактная работа					
Самостоятельная работа обучающихся	27	27			

Контроль промежуточной аттестации	9	9			
Форма промежуточной аттестации	зачет	зачет			
ОБЪЕМ ДИСЦИПЛИНЫ (МОДУЛЯ) В ЧАСАХ	72	72			

2.2. Учебно-тематический план дисциплины (модуля)

Очной формы обучения

Раздел, тема	Виды учебной работы, академических часов									
	Всего	Самостоятельная работа	Контактная работа обучающихся с педагогическими работниками							
			Всего	Лекционные занятия из них: в форме практической подготовки	Практические занятия из них: в форме практической подготовки	Лабораторные занятия из них: в форме практической подготовки	Консультации / Иная контактная работа	из них: в форме практической подготовки		
Модуль 1 (Семестр 1)										
Раздел 1. Человек с инвалидностью как объект реализации возможностей в инклюзивном обществе	28	10	18	10		8				
Тема 1.1. Проблемы и ресурсы лиц с различными заболеваниями	15	5	10	6		4				
Тема 1.2. Принципы взаимодействия в инклюзивном обществе	13	5	8	4		4				
Раздел 2. Нормативно-правовое регулирование формирования инклюзивного общества	35	17	18	10		8				
Тема 2.1. Нормативно-правовые основания реализации возможностей в инклюзивном обществе	15	7	8	4		4				
Тема 2.2. Средства обеспечения доступности для людей с инвалидностью различных объектов социальной инфраструктуры и услуг	20	10	10	6		4				
Контроль промежуточной аттестации (час)	9									
<i>Форма промежуточной аттестации (указать)</i>	Зачет									

Раздел, тема	Виды учебной работы, академических часов									
	Всего	Самостоятельная работа	Контактная работа обучающихся с педагогическими работниками						Консультации / Иная контактная работа	из них: в форме практической подготовки
			Всего	Лекционные занятия	из них: в форме практической подготовки	Практические занятия	из них: в форме практической подготовки	Лабораторные занятия		
Общий объем, часов	72	27	36	20		16				

2.3. Содержание дисциплины (модуля)

РАЗДЕЛ 1. ЧЕЛОВЕК С ИНВАЛИДНОСТЬЮ КАК ОБЪЕКТ РЕАЛИЗАЦИИ ВОЗМОЖНОСТЕЙ В ИНКЛЮЗИВНОМ ОБЩЕСТВЕ

Цель: изучить возможности включения человека с инвалидностью в социальную, образовательную культурную жизнь общества. его возможности, определить доступность объектов социальной инфраструктуры и услуг, возможности коммуникации в современном инклюзивном обществе.

Перечень изучаемых элементов содержания

Общество, инвалидность, инклюзия, люди с инвалидностью. Классификации и типологические особенности лиц с нарушениями слуха. Типологические особенности лиц с нарушениями зрения. Классификации и типологические особенности лиц с нарушениями слуха. Классификация и типологические особенности лиц с нарушениями функций опорно-двигательного аппарата. Классификации и типологические особенности лиц с соматическими заболеваниями. Классификации и типологические особенности лиц с психическими заболеваниями. Классификации и типологические особенности лиц с нарушениями речи. Содержание категорий жизнедеятельности.

Технические средства, используемые на входе (входах) в здание. Технические средства, используемые на пути (путях) движения внутри здания (в т.ч. путях эвакуации). Технические средства, используемые в зоне целевого назначения здания (целевого посещения объекта). Технические средства, используемые в санитарно-гигиенических помещениях. Технические средства, используемые для создания системы информации на объекте (устройства и средства информации и связи и их системы).

Тема 1.1. Проблемы и ресурсы лиц с различными заболеваниями

Вопросы для самоподготовки:

1. Выделите социальные и психологические проблемы людей с инвалидностью.

2. Отношение общества к инвалидам.
3. Отношение инвалидов к обществу.
4. Назовите пространственно-средовые барьеры в окружающей среде.
5. Кто относится к категории малой т мобильной обильных групп населения (МГН)?
6. Определите соотношение понятий «универсальный дизайн» и «разумное приспособление».

Тема 2.2. Принципы взаимодействия в инклюзивном обществе

Вопросы для самоподготовки:

1. Назовите основные нормативно-правовые акты, предусматривающие регулирование параметров установки элементов безбарьерной среды.
2. Назовите основные структурно-функциональные зоны и элементы зданий и сооружений, подлежащие адаптации для инвалидов и других МГН

ПРАКТИЧЕСКОЕ ЗАДАНИЕ К РАЗДЕЛУ 1.

Форма практического задания: презентация.

1. Социальные проблемы людей с инвалидностью, препятствующие интеграции людей с инвалидностью в общество
2. Психологические проблемы, препятствующие интеграции людей с инвалидностью в общество
3. Расскажите о пространственных барьерах для людей с нарушениями опорно-двигательного аппарата.
4. Характеристика «жилой среды»
5. Особенности градостроительной среды
6. Безопасность при проектировании поселений в сельской местности.
7. Безопасность при проектировании малых городов.
8. Особенности проектирования городов при больших промышленных комбинатах.
9. Принцип удобства в градостроительной и архитектурной политике.
10. Гибкость в градостроительной и архитектурной политике.
11. Простота использования в градостроительной и архитектурной политике
12. Понятность информации в градостроительной и архитектурной политике.
13. Допустимость ошибок в градостроительной и архитектурной политике.
14. Минимальные физические усилия в градостроительной и архитектурной политике.
15. Соответствие размеров и габаритов пространства в градостроительной и архитектурной политике.
16. Особенности проявления инвалидности и этика построения коммуникации с людьми, имеющими инвалидность:
 - По зрению
 - По слуху
 - Речь
 - НОДА
 - Умственная отсталость
 - Психические заболевания
 - РАС

РУБЕЖНЫЙ КОНТРОЛЬ К РАЗДЕЛУ 1. форма рубежного контроля – компьютерное тестирование.

РАЗДЕЛ 2. НОРМАТИВНО-ПРАВОВОЕ РЕГУЛИРОВАНИЕ ПРОЕКТИРОВАНИЯ БЕЗБАРЬЕРНОЙ СРЕДЫ

Цель: раскрыть сущность и содержание нормативно-правового обеспечения безбарьерной среды

Перечень изучаемых элементов содержания

Конвенция о правах инвалидов (ООН). Федеральный закон от 24.11.1995 № 181-ФЗ

«О социальной защите инвалидов в РФ». Федеральный закон от 1.12.2014 № 419-ФЗ «О внесении изменений в отдельные законодательные акты Российской Федерации по вопросам социальной защиты инвалидов в связи с ратификацией Конвенции о правах инвалидов». Постановление от 29.03.2019 года № 363 «Об утверждении государственной программы Российской Федерации "Доступная среда" (до 2025 года).

Стандарты формирования безбарьерной среды для инвалидов. Нормативное регулирование параметров установки элементов безбарьерной среды. Требования Федерального закона от 30.12.2009 № 384-ФЗ «Технический регламент о безопасности зданий и сооружений».

Применение строительных норм и правил (СНиП) и сводов правил (СП). СНиП 35- 01-2001 "Доступность зданий и сооружений для маломобильных групп населения"; РДС 35-201-99 «Порядок реализации требований доступности для инвалидов к объектам социальной инфраструктуры»; СП 35-101-2001 «Проектирование зданий и сооружений с учетом доступности для маломобильных групп населения»; СП 35-102-2001 "Жилая среда с планировочными элементами, доступными инвалидам"; СП 35-103-2001 "Общественные здания и сооружения, доступные маломобильным посетителям"; СП 35-104-2001 "Здания и помещения с местами труда для инвалидов"; СНиП 31-06-2009 "Общественные здания и сооружения"; ГОСТ Р 51631-2008 «Лифты пассажирские. Технические требования доступности, включая доступность для инвалидов и других маломобильных групп населения»; ГОСТ Р 51630-2000 «Платформы подъемные с вертикальным и наклонным перемещением для инвалидов. Технические требования доступности»; ГОСТ Р 52131- 2003 «Средства отображения информации знаковые для инвалидов»; ГОСТ Р 51671-2000. «Средства связи и информации технические общего пользования, доступные для инвалидов. Классификация. Требования доступности и безопасности»; ГОСТ Р 52875- 2007 «Устройства опорные стационарные реабилитационные. Типы и технические требования».

Тема 2.1. Нормативно-правовые основания реализации возможностей в инклюзивном обществе

Вопросы для самоподготовки:

1. Законодательные акты Российской Федерации, содержащие основные права людей с инвалидностью.
2. Динамика изменений госпрограммы «Доступная среда» с 2011 по настоящее время. Какие показатели, блоки изменились? Чем это объяснить?

Тема 2.2. Средства обеспечения доступности для людей с инвалидностью различных объектов социальной инфраструктуры и услуг в инклюзивном обществе

Вопросы для самоподготовки:

1. Раскройте такие параметры доступности как досягаемость, безопасность, информативность, комфортность.
2. Назовите основные знаки, пиктограммы, которые используются в рамках организации доступной среды для создания системы информации.
3. Соотнесите понятия «технические средства реабилитации» и «технические средства обеспечения доступности». Можно ли их употреблять как синонимичные?

ПРАКТИЧЕСКОЕ ЗАДАНИЕ К РАЗДЕЛУ 2.

Форма практического задания: 1) презентация, 2) доклад с презентацией

- 1) Подготовьте презентацию с примерами нарушений принципов проектирования градостроительной и архитектурной среды в современном городе (фото, видео личных наблюдений) (опираясь на законодательство, расскажите, как должно быть правильно.
- 2) Презентуйте одно техническое средство обеспечения доступности с подробным описанием его устройства и представлением ассортиментного ряда подобных устройств.

Примерный перечень тем докладов к разделу 2:

1. Опыт ОАЭ в формировании инклюзивного общества
2. Опыт Японии в формировании инклюзивного общества
3. Опыт Кореи в формировании инклюзивного общества
1. Опыт США в формировании инклюзивного общества
2. Опыт Канады в формировании инклюзивного общества
3. Опыт Великобритании в формировании инклюзивного общества.
4. Опыт Германии в формировании инклюзивного общества.
5. Опыт Франции в формировании инклюзивного общества

РУБЕЖНЫЙ КОНТРОЛЬ К РАЗДЕЛУ 2. форма рубежного контроля –компьютерное тестирование.

РАЗДЕЛ 3. УЧЕБНО-МЕТОДИЧЕСКОЕ ОБЕСПЕЧЕНИЕ САМОСТОЯТЕЛЬНОЙ РАБОТЫ ОБУЧАЮЩИХСЯ ПО ДИСЦИПЛИНЕ (МОДУЛЮ)

3.1. Виды самостоятельной работы обучающихся по дисциплине (модулю)

Очной формы обучения

Раздел, тема	Количество часов	Вид самостоятельной работы
Модуль 1. (семестр 1)		
Раздел 1. Человек с инвалидностью как объект реализации	4	Презентация
	4	Подготовка к лекционным и практическим занятиям,

возможностей в инклюзивном обществе		самостоятельное изучение раздела в ЭИОС
	2	Тестирование
Раздел 2. Нормативно- правовое регулирование защиты личности в инклюзивном обществе	6	Подготовка к лекционным и практическим занятиям, самостоятельное изучение раздела в ЭИОС
	5	Тестирование
	6	Подготовка презентации с докладом
Общий объем по модулю/семестру, часов	27 часов	

3.2. Задания для самостоятельной работы

Задания для самостоятельной работы к Разделу 1

Вопросы для самостоятельной работы к Разделу 1

1. Зарубежный опыт инклюзивного образования: Франция
2. Зарубежный опыт инклюзивного образования: Англия
3. Зарубежный опыт инклюзивного образования: США
4. Зарубежный опыт инклюзивного образования: Германия
5. Зарубежный опыт инклюзивного образования: Швеция
6. Современные проблемы инклюзивного образования.
7. Исторические вехи инклюзивного образования
8. Теоретические основы инклюзивного образования
9. Инклюзивное образование в России и за рубежом
10. Возможные модели инклюзивного образования детей с ОВЗ.

Примерный вариант тестовых заданий:

1. В какой стране мира впервые начали учить детей с ОВЗ и инвалидностью?

- 1) Испания
- 2) Франция
- 3) Германия

2. Дети с каким нарушением развития стали обучаться первыми?

- 1) Глухие
- 2) Слепые

3. Образовательная интеграция для учащихся с нормативным развитием предусматривает:

- 1) расположение в классе за одной партой с ребенком с ОВЗ и инвалидностью;
- 2) свободу выбора обучения в обычном или инклюзивном классе;
- 3) обязанность помогать в обучении детям с ограниченными возможностями и инвалидностью.

4. Возраст обращения в ПМПК для проведения обследования и получения рекомендаций обучающимся с ОВЗ и инвалидностью:

- 1) от 0 до 18 лет
- 2) до окончания ими образовательных организаций, реализующих основные или адаптированные общеобразовательные программы

- 3) от 0 до 23 лет

5. Основной установкой дефектолога, реализующего инклюзивную практику, является:

- 1) каждый ребенок способен учиться при создании тех или иных специальных условий
- 2) некоторые дети не способны к обучению
- 3) дети с ОВЗ и инвалидностью должны учиться в специализированных школах

Перечень тем докладов с презентацией к Разделу 1:

1. Опишите модели получения образования детьми с ограниченными возможностями здоровья и инвалидностью в регионе Вашего проживания (опираясь на статистические данные и данные из открытых источников).
2. Раскройте предпосылки организации инклюзивного образования за рубежом; в нашей стране.
3. Раскройте сущность понятия «нормализация».
4. Перечислите и раскройте модели интеграции в нашей стране.
5. В каких нормативных документах дано определение «инклюзивное образование»?
6. Перечислите известные Вам модели инклюзивного образования. Назовите по 3 «за» и «против» для любой модели.
7. Требования к доступности образовательной организации для инклюзии.
8. Направления работы по формированию инклюзивной культуры в плане развития образовательной среды в ОО?
9. Взаимодействие образовательной организации с учреждениями: психолого-педагогическими и медико-социальными центрами, образовательными организациями при реализации инклюзивного обучения.

Литература для самостоятельного изучения к Разделу 1.

1. Вишнякова, Ю. А. Инклюзивное искусство : учебное пособие для вузов / Ю. А. Вишнякова. — Москва : Издательство Юрайт, 2022. — 138 с. — (Высшее образование). — ISBN 978-5-534-13762-0. — Текст : электронный // Образовательная платформа Юрайт [сайт]. — URL: <https://urait.ru/bcode/496726> (дата обращения: 28.04.2023).

Педагогика дополнительного образования. Работа с детьми с особыми образовательными потребностями : учебное пособие для вузов / Л. В. Байбородова [и др.] ; под редакцией Л. В. Байбородовой. — 2-е изд., испр. и доп. — Москва : Издательство Юрайт, 2022. — 241 с. — (Высшее образование). — ISBN 978-5-534-06162-8. — Текст : электронный // Образовательная платформа Юрайт [сайт]. — URL: <https://urait.ru/bcode/491196> (дата обращения: 28.04.2023).

Задания для самостоятельной работы к Разделу 2

Вопросы для самостоятельной работы к Разделу 2

1. Разработка проблем инклюзивного обучения в различных научных дисциплинах.
2. Инклюзивное обучение детей с ОВЗ и инвалидностью в России.
3. Инклюзивное обучение детей с ОВЗ и инвалидностью за рубежом.
4. Особенности личностного развития ребенка с ОВЗ и инвалидностью в процессе реализации инклюзивного обучения.
5. Выбор моделей инклюзии в зависимости от глубины и структуры дефекта развития у детей с ОВЗ и инвалидностью.
6. Алгоритмы внедрения инклюзивного обучения детей с проблемами в развитии в широкую практику образования.

Примерный вариант тестовых заданий:

1. (выберите один из вариантов ответа)

Международный документ, в котором не упоминается понятие «инвалид»

- а) «Всемирная декларация по обучению для всех»
- б) «Конвенция ООН о правах ребенка»
- в) «Саламанская декларация и Рамки действий по образованию лиц с особыми потребностями»
- г) «Дакарские рамки действий»

2. (выберите один из вариантов ответа)

Модель обучения детей, которой соответствует данное положение: общество должно обеспечивать условия жизни, максимально приближенные к нормальным:

- а) медицинская модель
- б) модель включения
- в) модель нормализации

3. (выберите один из вариантов ответа)

Модель интегрированного обучения детей, при которой дети с уровнем психофизического и речевого развития, соответствующим или близким к возрастной норме, по 1-2 человека на равных воспитываются в массовых группах (классах), получая постоянную коррекционную помощь учителя-дефектолога специальной группы или класса (Малофеев Н.Н., Шматко Н.Д.):

- а) частичная интеграция.
- б) комбинированная интеграция.
- в) временная интеграция.

4. (выберите один из вариантов ответа)

Понятия социальной и педагогической интеграции в специальную педагогику ввела:

- а) Н.М. Назарова
- б) Л.М. Шипицина
- в) М.И. Никитина
- г) Л.С. Волкова

5. (выберите один из вариантов ответа)

Название пути развития интеграции, которому характерно разрушение дифференцированной системы обучения как традиционной формы специального образования и искусственное внедрение западных моделей интегрированного обучения (Н.Н. Малофеев):

- а) революционный путь
- б) эволюционный путь

в) реформационный путь

г) формационный путь

6. (выберите один из вариантов ответа)

Автор, который ввел в теорию и политику современного образования понятие инклюзии:

а) И. Дено

б) Д. Мерсер

в) М. Уилл

г) У. Бронфенбреннер

7. (выберите один из вариантов ответа)

Автор экосистемной концепции (модели) интеграции детей с особыми потребностями в общество:

а) У. Хэберлин

б) Г. Фойзер

в) Г. Райзер

г) А. Зандер

8. (установите правильный порядок ответов)

Хронологическая последовательность этапов (моделей) обучения детей с особенностями развития:

а) модель включения

б) модель нормализации

в) медицинская модель

Перечень тем докладов с презентацией к Разделу 2:

1. Проект внедрения инклюзивного обучения детей с ОВЗ и инвалидностью в общеобразовательную организацию.

2. Суть и основные положения концепции инклюзивного обучения лиц со специальными образовательными потребностями.

3. Понятие инклюзивного обучения и воспитания детей с ОВЗ и инвалидностью.

4. Анализ нормативно-правовой базы инклюзивного обучения в Международных документах.

5. Анализ нормативно-правовой базы инклюзивного обучения в Российской Федерации.

6. Инклюзивное и совместное обучение: обоснование их принципиальных различий.

7. Внешние условия эффективной инклюзии ребенка с проблемами в развитии.

8. Внутренние условия эффективной инклюзии детей с ОВЗ и инвалидностью.

9. Модели инклюзивного обучения: анализ и характеристики.

10. Инклюзивное обучение детей с ОВЗ и инвалидностью как новая образовательная практика.

Литература для самостоятельного изучения к Разделу 2.

1. Аксенова, Л. И. Абилитационная педагогика: учебное пособие для вузов / Л. И. Аксенова. — Москва: Издательство Юрайт, 2022. — 377 с. — (Высшее образование). — ISBN 978-5-534-05409-5. — Текст: электронный // Образовательная платформа Юрайт [сайт]. — URL: <https://urait.ru/bcode/493354> (дата обращения: 10.05.2022).

2. Фуряева, Т. В. Социализация и социальная адаптация лиц с инвалидностью:

учебное пособие для вузов / Т. В. Фурьева. — 2-е изд., перераб. и доп. — Москва : Издательство Юрайт, 2022. — 189 с. — (Высшее образование). — ISBN 978-5-534-08278-4. — Текст : электронный // Образовательная платформа Юрайт [сайт]. — URL: <https://urait.ru/bcode/493336> (дата обращения: 10.05.2022).

3. Фурьева, Т. В. Социальная инклюзия : учебное пособие для вузов / Т. В. Фурьева. — 2-е изд., перераб. и доп. — Москва : Издательство Юрайт, 2022. — 189 с. — (Высшее образование). — ISBN 978-5-534-07465-9. — Текст : электронный // Образовательная платформа Юрайт [сайт]. — URL: <https://urait.ru/bcode/494383> (дата обращения: 10.05.2022).

3.3. Методические указания к самостоятельной работе по дисциплине (модулю)

Освоение слушателями программы предполагает изучение материалов дисциплин (модулей) в ходе самостоятельной работы.

Для успешного освоения дисциплины (модуля) и достижения поставленных целей необходимо внимательно ознакомиться с рабочей программой дисциплины (модуля), доступной в электронной информационно-образовательной среде РГСУ.

Следует обратить внимание на списки основной и дополнительной литературы, на предлагаемые преподавателем ресурсы информационно-телекоммуникационной сети Интернет. Эта информация необходима для самостоятельной работы обучающегося.

Для более углубленного изучения темы задания для самостоятельной работы рекомендуется выполнять параллельно с изучением данной темы. При выполнении заданий по возможности используйте наглядное представление материала.

Самостоятельная работа включает разнообразный комплекс видов и форм работы обучающихся.

Написание реферата (доклада).

Требования к структуре реферата (доклада):

Работа должна содержать систематизацию и краткое изложение материала из не менее 5-и литературных источников (монографий, научных статей и докладов) по выбранной теме.

Основные требования к оформлению:

Структура доклада (реферата): 1) титульный лист; 2) содержание (в нем последовательно указываются названия пунктов доклада (реферата), указываются страницы, с которых начинается каждый пункт); 3) введение (формулируется суть исследуемой проблемы, обосновывается выбор темы, определяются ее значимость и актуальность, указываются цель и задачи доклада (реферата), дается характеристика используемой литературы); 4) основная часть (каждый раздел ее доказательно раскрывает исследуемый вопрос); 5) выводы и заключение (подводятся итоги или делается обобщенный вывод по теме доклада (реферата)); 6) литература.

Доклад (реферат) оформляется на одной стороне листа белой бумаги формата А4 (210x297 мм). Интервал межстрочный -полупорный. Цвет шрифта - черный. Гарнитура шрифта основного текста - «Times New Roman» или аналогичная. Кегль (размер) от 12 до 14 пунктов. Размеры полей страницы (не менее): правое 10 мм, верхнее – 15 мм, нижнее – 20 мм, левое - 25 мм. Формат абзаца: полное выравнивание («по ширине»). Отступ красной строки одинаковый по всему тексту – 15 мм. Страницы должны быть пронумерованы с учётом титульного листа (на титульном листе номер страницы не ставится). В работах используются цитаты, статистические материалы. Эти данные оформляются в виде сносок (ссылок и примечаний). Внутритекстовые,

подстрочные и за текстовые библиографические ссылки должны оформляться в соответствии с ГОСТ Р 7.0.5-2008 «Библиографическая ссылка». Общие требования и правила составления».

Реферат (доклад) сдается в бумажном и электронном виде (10 - 20 печатных страниц).

При проверке реферата (доклада) на антиплагиат - www.antiplagiat.ru - (более 50% заимствований) работа не принимается.

Выполнение тестовых заданий.

Тестовые задания содержат вопросы и 3-4 варианта ответа по базовым положениям изучаемой темы, составлены с расчетом на знания, полученные слушателями в процессе изучения темы.

Тестовые задания выполняются в письменной или электронной форме и сдаются преподавателю, ведущему дисциплину (модуль).

Написание эссе.

Эссе - вид самостоятельной исследовательской работы обучающихся, с целью углубления и закрепления теоретических знаний и освоения практических навыков. Цель эссе состоит в развитии самостоятельного творческого мышления и письменного изложения собственных мыслей. При написании эссе слушатель должен представить развернутый письменный ответ на теоретический или практический актуальный вопрос, объявленный преподавателем в аудитории непосредственно перед ее написанием. В процессе написания эссе разрешается пользоваться нормативно-правовыми актами, конспектом лекций (в печатном виде). Использование интернет-ресурсов не допускается. Темы эссе преподаватель предлагает из числа тех, которые слушатели уже рассматривали на лекциях или семинарских занятиях, исходя из содержания заданий в составе оценочных средств. По решению преподавателя, в качестве темы эссе может быть выбрана одна или несколько тем, которые могут быть распределены между слушателями по желанию.

Эссе проводится письменно, по объему не более 3-х печатных листов.

Требования к оформлению эссе:

Эссе выполняется на компьютере (гарнитура Times New Roman, шрифт 14) через 1,5 интервала с полями: верхнее, нижнее – 2; правое – 3; левое – 1,5. Отступ первой строки абзаца – 1,25. Сноски – постраничные. Таблицы и рисунки встраиваются в текст работы. При этом обязательный заголовок таблицы надо размещать над табличным полем, а рисунки сопровождать подрисуночными подписями. При включении в эссе нескольких таблиц и/или рисунков их нумерация обязательна. Обязательна и нумерация страниц. Их целесообразно проставлять внизу страницы – по середине или в правом углу. Номер страницы не ставится на титульном листе, но в общее число страниц он включается. Объем эссе, без учета приложений, не должен превышать 5 страниц. Значительное превышение установленного объема является недостатком работы и указывает на то, что слушатель не сумел отобрать и переработать необходимый материал.

Работа должна содержать собственные умозаключения, по сути, поставленной проблемы, включать самостоятельно проведенный анализ, по сути, этой проблемы, выводы, обобщающие авторскую позицию по поставленной проблеме.

РАЗДЕЛ 4. ОЦЕНОЧНЫЕ МАТЕРИАЛЫ ПО ДИСЦИПЛИНЕ (МОДУЛЮ)

4.1. Форма промежуточной аттестации обучающегося по дисциплине (модулю)

Контрольным мероприятием промежуточной аттестации обучающихся по дисциплине (модулю) является **зачет**, который проводится в **устной** форме.

4.2. Оценочные материалы, определяющие процедуры оценивания знаний, умений, навыков и (или) опыта деятельности, характеризующих этапы формирования компетенций

4.2.1. Организационные основы применения балльно-рейтинговой системы оценки успеваемости обучающихся по дисциплине (модулю)

Оценка качества освоения обучающимися дисциплины (модуля) реализуется в формате балльно-рейтинговой системы оценки успеваемости обучающихся (БРСО).

БРСО в ходе текущего контроля успеваемости и промежуточной аттестации осуществляется по 100-балльной шкале.

Академический рейтинг обучающегося по дисциплине (модулю) складывается из результатов:

–текущего контроля успеваемости (максимальный текущий рейтинг обучающегося 80 рейтинговых баллов;

–промежуточной аттестации (максимальный рубежный рейтинг обучающегося 20 рейтинговых баллов.

Условия оценки освоения обучающимся дисциплины (модуля) в формате БРСО доводятся преподавателем до сведения обучающихся на первом учебном занятии, а также размещены в свободном доступе в электронной информационно-образовательной среде Университета.

4.2.2. Проведение текущего контроля успеваемости обучающихся по дисциплине (модулю) в соответствии с балльно-рейтинговой системой оценки успеваемости обучающегося

В течение учебного семестра до промежуточной аттестации на основании утвержденной рабочей программы дисциплины (модуля) формируется текущий рейтинг обучающегося. Текущий рейтинг обучающегося складывается как сумма рейтинговых баллов, полученных им в течение учебного семестра по всем видам учебных занятий по дисциплине (модулю).

В процессе текущего контроля оцениваются следующие действия обучающегося, направленные на освоение компетенций в рамках изучения учебной дисциплины:

– академическая активность (посещаемость учебных занятий, самостоятельное изучение содержания учебной дисциплины в электронной информационно-образовательной среде, соблюдение сроков сдачи практических заданий и текущих контрольных мероприятий и др.);

– выполнение и сдача текущих и итогового практических заданий (эссе, рефераты, творческие задания, кейс-задания, лабораторные работы, расчетные задания и др., активное участие в групповых интерактивных занятиях (дискуссии, WiKi-проекты и др.), защита проектов и др.);

– прохождение рубежей текущего контроля, включая соблюдение графика их прохождения в электронной информационно-образовательной среде.

Для планирования расчета текущего рейтинга обучающегося используются следующие пропорции:

Вид учебного действия	Максимальная рейтинговая оценка, баллов
академическая активность	10
практические задания	40
<i>из них: текущие практические задания</i>	20
<i>итоговое практическое задание</i>	20
рубежи текущего контроля	30
ИТОГО:	80

В течение учебного семестра по дисциплине (модулю) обучающимся должен быть накоплен текущий рейтинг не менее 52 рейтинговых баллов (65% от максимального значения текущего рейтинга).

Необходимыми условиями допуска обучающегося к промежуточной аттестации по дисциплине являются положительное прохождение обучающимся не менее 65% рубежей текущего контроля с накоплением не менее 65% максимального рейтингового балла за каждый рубеж текущего контроля и положительное выполнение итогового практического задания с накоплением не менее 65% максимального рейтингового балла, установленного за итоговое практическое задание.

Невыполнение вышеуказанных условий является текущей академической задолженностью, которая должна быть ликвидирована обучающимся до контрольного мероприятия промежуточной аттестации.

Сведения о наличии у обучающихся текущей академической задолженности, сроках и порядке добора рейтинговых баллов для её ликвидации доводятся до обучающихся педагогическим работником.

В случае неликвидации текущей академической задолженности, педагогический работник обязан во время контрольного мероприятия промежуточной аттестации поставить обучающемуся 0 рейтинговых баллов. В этом случае ликвидация текущей академической задолженности возможна в периоды проведения повторной промежуточной аттестации.

4.2.3. Проведение промежуточной аттестации обучающихся по дисциплине (модулю) в соответствии с балльно-рейтинговой системой оценки успеваемости обучающегося

Промежуточная аттестация по дисциплине (модулю) проводится в соответствии с Положением о промежуточной аттестации обучающихся по основным профессиональным образовательным программам в Российском государственном социальном университете и Положением о балльно-рейтинговой системе оценки успеваемости обучающихся по основным профессиональным образовательным программам в Российском государственном социальном университете в действующей редакции.

На промежуточную аттестацию отводится 20 рейтинговых баллов.

Ответы обучающегося на контрольном мероприятии промежуточной аттестации оцениваются педагогическим работником по 20 - балльной шкале, а итоговая оценка по дисциплине (модулю) выставляется по пятибалльной системе для дифференцированного зачета.

Критерии выставления оценки определяются Положением о балльно-рейтинговой системе оценки успеваемости обучающихся по основным профессиональным образовательным программам высшего образования - программам бакалавриата, программам специалитета, программам в Российском государственном социальном университете.

В процессе определения рубежного рейтинга обучающегося используется следующая шкала:

Рубежный рейтинг	Критерии оценки освоения обучающимся учебной дисциплины в ходе контрольных мероприятий промежуточной аттестации
19-20 рейтинговых баллов	обучающийся глубоко и прочно усвоил программный материал, исчерпывающе, последовательно, грамотно и логически стройно его излагает, тесно увязывает с задачами и будущей деятельностью, не затрудняется с ответом при видоизменении задания, свободно справляется с задачами и практическими заданиями, правильно обосновывает принятые решения, умеет самостоятельно обобщать и излагать материал, не допуская ошибок
16-18 рейтинговых баллов	обучающийся твердо знает программный материал, грамотно и по существу излагает его, не допуская существенных неточностей в ответе на вопрос, может правильно применять теоретические положения и владеет необходимыми умениями и навыками при выполнении практических заданий
13-15 рейтинговых баллов	обучающийся освоил основной материал, но не знает отдельных деталей, допускает неточности, недостаточно правильные формулировки, нарушает последовательность в изложении программного материала и испытывает затруднения в выполнении практических заданий
1-12 рейтинговых баллов	обучающийся не знает значительной части программного материала, допускает существенные ошибки, с большими затруднениями выполняет практические задания
0 рейтинговых баллов	не аттестован

4.3. Перечень заданий для проведения текущей и промежуточной оценки знаний, умений, навыков и (или) опыта деятельности, характеризующих этапы формирования компетенций

4.3.1. Оценочные материалы для проведения текущей аттестации и рубежного контроля, обучающихся по дисциплине (модулю)

Перечень вопросов рубежного контроля и текущей аттестации

№ п/п	Контролируемые разделы, дисциплины	Код контролируемой компетенций	Форма рубежного контроля	Вопросы/задания рубежного контроля
1	Раздел -1 «Человек с инвалидностью как объект реализации возможностей в инклюзивном обществе»»	УК-3	Презентация	<p align="center">Форма практического задания: презентация с докладом</p> <ol style="list-style-type: none"> 1. Социальные проблемы людей с инвалидностью, препятствующие интеграции людей с инвалидностью в общество 2. Психологические проблемы, препятствующие интеграции людей с инвалидностью в общество 3. Расскажите о пространственных барьерах для людей с нарушениями опорно-двигательного аппарата. 4. Характеристика «жилой среды» 5. Особенности градостроительной среды 6. Безопасность при проектировании поселений в сельской местности. 7. Безопасность при проектировании малых городов. 8. Особенности проектирования городов при больших промышленных комбинатах. 9. Принцип удобства в градостроительной и архитектурной политике. 10. Гибкость в градостроительной и архитектурной политике. 11. Простота использования в градостроительной и архитектурной политике 12. Понятность информации в градостроительной и архитектурной политике. 13. Допустимость ошибок в градостроительной и архитектурной политике. 14. Минимальные физические усилия в градостроительной и архитектурной политике.

				<p>15. Соответствие размеров и габаритов пространства в градостроительной и архитектурной политике.</p> <p>16. Особенности проявления инвалидности и этика построения коммуникации с людьми, имеющими инвалидность:</p> <ul style="list-style-type: none"> • По зрению • По слуху • Речь • НОДА • Умственная отсталость • РАС
		УК-3	Тестирование	<p>6. В какой стране мира впервые начали учить детей с ОВЗ и инвалидностью?</p> <p>4) Испания 5) Франция 6) Германия</p> <p>7. Дети с каким нарушением развития стали обучаться первыми?</p> <p>3) Глухие 4) Слепые</p> <p>8. Образовательная интеграция для учащихся с нормативным развитием предусматривает:</p> <p>4) расположение в классе за одной партой с ребенком с ОВЗ и инвалидностью; 5) свободу выбора обучения в обычном или инклюзивном классе; 6) обязанность помогать в обучении детям с ограниченными возможностями и инвалидностью.</p> <p>9. Государство гарантирует бесплатно для лиц с инвалидностью:</p> <p>1) услуги сурдопереводчика 2) питание 3) учебники</p>

			<p>10. Рекомендации ПМПК необходимы для:</p> <ol style="list-style-type: none"> 1) разработки индивидуального учебного плана 2) разработки адаптированной образовательной программы 3) разработки ФГОС <p>11. Организационные модели ПМПК:</p> <ol style="list-style-type: none"> 1) отсутствуют 2) вариативны 3) стандартны <p>12. Возраст обращения в ПМПК для проведения обследования и получения рекомендаций обучающимся с ОВЗ и инвалидностью:</p> <ol style="list-style-type: none"> 4) от 0 до 18 лет 5) до окончания ими образовательных организаций, реализующих основные или адаптированные общеобразовательные программы 6) от 0 до 23 лет <p>13. Основной установкой дефектолога, реализующего инклюзивную практику, является:</p> <ol style="list-style-type: none"> 4) каждый ребенок способен учиться при создании тех или иных специальных условий 5) некоторые дети не способны к обучению 6) дети с ОВЗ и инвалидностью должны учиться в специализированных школах <p>14. Какие образовательные программы необходимы для реализации инклюзивного образовательного процесса: 1) коррекционная образовательная программа как составная часть общеобразовательной программы, 2) адаптированная основная общеобразовательная программа, 3) адаптированная образовательная программа, 4) дополнительная образовательная программа, 5) дополнительная профессиональная программа?</p> <ol style="list-style-type: none"> 1) Необходимы все программы 2) Необходимы программы 4, 5 3) Необходимы программы 1, 2, 3 <p>15. Какое специальное оборудование для детей с нарушением слуха может быть</p>
--	--	--	---

				<p>в образовательном учреждении, реализующим инклюзивную практику из перечисленных:</p> <ol style="list-style-type: none"> 1) таблички с названиями помещений по Брайлю; 2) табло «Бегущая строка», Световая индикация начала и конца урока, FM - системы для индивидуальной и групповой работы; 3) специальный стул на колесах и с высокой спинкой.
2.	Раздел -2 «Нормативно- правовое регулирование формирования инклюзивного общества»	УК-3	Презентация	<p>Форма практического задания: 1) презентация, 2) доклад с презентацией</p> <p>Примерный перечень тем докладов с разработкой презентации к разделу 2:</p> <ol style="list-style-type: none"> 1. Опишите модели получения образования детьми с ограниченными возможностями здоровья и инвалидностью в регионе Вашего проживания (опираясь на статистические данные и данные из открытых источников). 2. Опыт работы общеобразовательных учреждений Москвы по внедрению инклюзивного образования детей с отклонениями в развитии. 3. Опыт работы общеобразовательных учреждений Ленинградской области по внедрению инклюзивного образования детей с отклонениями в развитии. 4. Опыт работы общеобразовательных учреждений Владимирской области по внедрению инклюзивного образования детей с отклонениями в развитии. 5. О перспективах инклюзивного образования детей с ограниченными возможностями здоровья в Белгородском регионе. 6. Школа инклюзивного образования «Ковчег». 7. Опыт работы общеобразовательных организаций Самарской области по внедрению инклюзивного образования детей с отклонениями в развитии. 8. Формирование толерантного отношения к детям с ограниченными возможностями здоровья в условиях инклюзивного образования.
		УК-3	Тестирование	<p>Примерный вариант тестовых заданий:</p> <p>9. (выберите один из вариантов ответа)</p> <p>Международный документ, в котором не упоминается понятие «инвалид»</p> <p>а) «Всемирная декларация по обучению для всех»</p>

			<p>б) «Конвенция ООН о правах ребенка» в) «Саламанская декларация и Рамки действий по образованию лиц с особыми потребностями» г) «Дакарские рамки действий»</p> <p>10. (выберите один из вариантов ответа) Модель обучения детей, которой соответствует данное положение: общество должно обеспечивать условия жизни, максимально приближенные к нормальным:</p> <p>а) медицинская модель б) модель включения в) модель нормализации</p> <p>11. (выберите один из вариантов ответа) Модель интегрированного обучения детей, при которой дети с уровнем психофизического и речевого развития, соответствующим или близким к возрастной норме, по 1-2 человека на равных воспитываются в массовых группах (классах), получая постоянную коррекционную помощь учителя-дефектолога специальной группы или класса (Малофеев Н.Н., Шматко Н.Д.):</p> <p>а) частичная интеграция. б) комбинированная интеграция. в) временная интеграция.</p> <p>12. (выберите один из вариантов ответа) Понятия социальной и педагогической интеграции в специальную педагогику ввела:</p> <p>а) Н.М. Назарова б) Л.М. Шипицина в) М.И. Никитина г) Л.С. Волкова</p> <p>13. (выберите один из вариантов ответа)</p>
--	--	--	---

			<p>Название пути развития интеграции, которому характерно разрушение дифференцированной системы обучения как традиционной формы специального образования и искусственное внедрение западных моделей интегрированного обучения (Н.Н. Малофеев):</p> <p>а) революционный путь б) эволюционный путь в) реформационный путь г) формационный путь</p> <p>14. (выберите один из вариантов ответа) Автор кооперативно-деятельностной концепции (модели) интеграции детей с особыми потребностями в общество:</p> <p>а) У. Хэберлин б) Г. Фойзер в) Г. Райзер г) А Зандер</p> <p>15. (выберите один из вариантов ответа) Характеристика модели экстернальной педагогической интеграции (Н.Н. Малофеев, Н.М. Назарова и др.)</p> <p>а) взаимодействие специального и массового образования. б) интеграция внутри системы специального образования. в) адаптация ребенка с отклонениями в развитии в общую систему социальных отношений и взаимодействий прежде всего в рамках той образовательной среды, в которую он интегрируется.</p> <p>16. (выберите один из вариантов ответа) Название концепции (модели) интеграции детей с особыми потребностями в общество, которую характеризует следующий тезис – в процессе интеграции происходит естественное по желанию детей сочетание и смена фаз кооперации с фазами индивидуализации в деятельности:</p>
--	--	--	---

			<p>б Конвенция ООН о правах ребенка 2 1989 г. в Саламанская декларация и Рамки 3 2000 г. действий по образованию лиц с особыми потребностями г Конвенция ООН о защите прав 4 1994 г. инвалидов</p> <p>21. (выберите два и более вариантов ответа) Показатели когнитивного компонента сформированности инклюзивной компетентности педагога (по Юсуповой В.Б.):</p> <p>а) совокупность мотивов разных групп, направленных на осуществление педагогической деятельности в условиях инклюзивного обучения. б) адекватно оценивать результаты своей познавательной и квазипрофессиональной деятельности, замечать свои ошибки и стремиться их исправить. в) знание и понимание специфики работы, технологий и методик педагогической деятельности в условиях инклюзивного обучения. г) знание и понимание проблем детей с ограниченными возможностями здоровья, обучающихся вместе с нормально развивающимися сверстниками.</p> <p>22. (введите ответ в поле) – это подход в образовательной политике США и Европы, когда ученики с инвалидностью общаются со сверстниками на праздниках, в различных досуговых программах, а если они даже и включены в классы массовой школы, то прежде всего для того, чтобы повысить свои возможности социальных контактов, но не для достижения образовательных целей.</p> <p>23. (выберите два и более вариантов ответа) К внешним условиям, которые обеспечивают эффективную интеграцию детей с особыми образовательными потребностями, относятся (Малофеев Н.Н.,</p>
--	--	--	---

			<p>Шматко Н.Д.):</p> <p>а) раннее выявление нарушений (на первом году жизни) и проведение коррекционной работы с первых месяцев жизни, так как в этом случае можно достичь принципиально иных результатов в развитии ребенка, которые позволят ему обучаться в массовом учреждении.</p> <p>б) уровень психофизического и речевого развития, соответствующий возрастной норме или близкий к ней.</p> <p>в) возможность овладения общим образовательным стандартом в предусмотренные для нормально развивающихся детей сроки.</p> <p>г) наличие возможности оказывать интегрированному ребенку эффективную квалифицированную коррекционную помощь</p>
--	--	--	--

4.3.2. Оценочные материалы для проведения промежуточной аттестации обучающихся по дисциплине (модулю)

Вопросы/задания для проведения промежуточной аттестации обучающихся по дисциплине (модулю)

Коды, контролируемой компетенций	Вопросы /задания
УК-3	<ol style="list-style-type: none">1. Характеристика современного этапа развития инклюзивного образования в России.2. Показатели, подлежащие учету при решении вопроса об интеграции ребенка в среду нормально развивающихся детей.3. Организация социального включения лиц с нарушениями развития в коллектив.4. Психолого-педагогические особенности развития лиц с ОВЗ и инвалидностью различных категорий.5. Принципы и положения социализации детей с ОВЗ и инвалидностью.6. Методология социализации лиц с ОВЗ и инвалидностью. <p>Задание: разработать презентацию на тему:</p> <ol style="list-style-type: none">1. Алгоритмы внедрения инклюзивного обучения детей с проблемами в развитии в широкую практику образования».2. Внедрение инклюзии детей с ОВЗ и инвалидностью в ОО: перспективы и проблемы. <p>Задание: написать реферат на тему: «Формирование толерантного отношения к детям с ограниченными возможностями здоровья в условиях инклюзивного образования»</p> <p>Задание: разработать профессиограмму педагога, осуществляющего инклюзивное образование лиц с ОВЗ и инвалидностью.</p>

РАЗДЕЛ 5. УСЛОВИЯ РЕАЛИЗАЦИИ ДИСЦИПЛИНЫ (МОДУЛЯ)

5.1. Перечень основной и дополнительной учебной литературы для освоения дисциплины (модуля)

5.1.1. Основная литература

1. Аксенова, Л. И. Абилитационная педагогика: учебное пособие для вузов / Л. И. Аксенова. — Москва : Издательство Юрайт, 2023. — 377 с. — (Высшее образование). — ISBN 978-5-534-05409-5. — Текст : электронный // Образовательная платформа Юрайт [сайт]. — URL: <https://www.urait.ru/bcode/515541> (дата обращения: 10.03.2023).
2. Артпедагогика и арттерапия в специальном и инклюзивном образовании : учебник для вузов / Е. А. Медведева [и др.] ; под редакцией Е. А. Медведевой. — 2-е изд., испр. и доп. — Москва : Издательство Юрайт, 2023. — 274 с. — (Высшее образование). — ISBN 978-5-534-06713-2. — Текст : электронный // Образовательная платформа Юрайт [сайт]. — URL: <https://urait.ru/bcode/515317>

5.1.2. Дополнительная литература

1. Типовая модель работы инклюзивной площадки движения «Абилимпикс» в рамках инклюзивных смен на базе детских центров : учебное пособие / составители Д. А. Баутин [и др.]. — Москва : ИРПО, 2022. — 80 с. — ISBN 978-5-6048311-3-7. — Текст : электронный // Лань : электронно-библиотечная система. — URL: <https://e.lanbook.com/book/249824> (дата обращения: 13.03.2023). — Режим доступа: для авториз. пользователей.

5.2 Перечень ресурсов информационно-коммуникационной сети «Интернет», необходимых для освоения дисциплины (модуля)

№ №	Название электронного ресурса	Описание электронного ресурса	Используемый для работы адрес
1.	ЭБС «Университетская библиотека онлайн»	Электронная библиотека, обеспечивающая доступ высших и средних учебных заведений, публичных библиотек и корпоративных пользователей к наиболее востребованным материалам по всем отраслям знаний от ведущих российских издательств	http://biblioclub.ru/
2.	Научная электронная библиотека eLIBRARY.ru	Крупнейший российский информационно-аналитический портал в области науки, технологии, медицины и образования, содержащий рефераты и полные тексты более 34 млн научных публикаций и патентов	http://elibrary.ru/
3.	Образовательная платформа Юрайт	Электронно-библиотечная система для ВУЗов, ССУЗов, обеспечивающая доступ к учебникам, учебной и методической литературе по различным дисциплинам.	https://urait.ru/
4.	База данных "EastView"	Полнотекстовая база данных периодических изданий	https://dlib.eastview.com
5.	Электронная библиотека "Grebennikon"	Библиотека предоставляет доступ более чем к 30 журналам, выпускаемых Издательским домом "Гребенников".	https://grebennikon.ru/

5.3 Методические указания для обучающихся по освоению дисциплины (модуля)

Освоение обучающимся дисциплины (модуля) предполагает изучение материалов дисциплины (модуля) на аудиторных занятиях и в ходе самостоятельной работы. Аудиторные занятия проходят в форме лекций, семинаров, практических занятий.

При подготовке к аудиторным занятиям необходимо помнить особенности каждой формы его проведения.

Подготовка к учебному занятию лекционного типа заключается в следующем.

С целью обеспечения успешного обучения обучающийся должен готовиться к лекции, поскольку она является важнейшей формой организации учебного процесса, поскольку:

- знакомит с новым учебным материалом;
- разъясняет учебные элементы, трудные для понимания;
- систематизирует учебный материал;
- ориентирует в учебном процессе.

С этой целью:

- внимательно прочитайте материал предыдущей лекции;
- ознакомьтесь с учебным материалом по учебнику и учебным пособиям с темой прочитанной лекции;
- внесите дополнения к полученным ранее знаниям по теме лекции на полях лекционной тетради;
- запишите возможные вопросы, которые вы зададите лектору на лекции по материалу изученной лекции;
- постарайтесь уяснить место изучаемой темы в своей подготовке;
- узнайте тему предстоящей лекции (по тематическому плану, по информации лектора) и запишите информацию, которой вы владеете по данному вопросу.

Подготовка к занятию семинарского типа

При подготовке и работе во время проведения занятий семинарского типа следует обратить внимание на следующие моменты: на процесс предварительной подготовки, на работу во время занятия, обработку полученных результатов, исправление полученных замечаний.

Предварительная подготовка к учебному занятию семинарского типа заключается в изучении теоретического материала в отведенное для самостоятельной работы время, ознакомление с инструктивными материалами с целью осознания задач практического занятия, техники безопасности.

Работа во время проведения учебного занятия семинарского типа включает:

- консультирование студентов преподавателями и вспомогательным персоналом с целью предоставления исчерпывающей информации, необходимой для самостоятельного выполнения предложенных преподавателем задач, ознакомление с правилами техники безопасности при работе;
- самостоятельное выполнение заданий согласно обозначенной учебной программой тематики.

Обработка, обобщение полученных результатов работы проводится обучающимися самостоятельно или под руководством преподавателя (в зависимости от степени сложности поставленных задач). В результате оформляется индивидуальный отчет. Подготовленная к сдаче на контроль и оценку работа сдается преподавателю. Форма отчетности может быть письменная, устная или две одновременно. Главным результатом в данном случае служит получение

положительной оценки по каждому практическому занятию. Это является необходимым условием при проведении рубежного контроля и допуска к зачету. При получении неудовлетворительных результатов обучающийся имеет право в дополнительное время пересдать преподавателю работу до проведения промежуточной аттестации.

5.4 Информационно-технологическое обеспечение образовательного процесса по дисциплины (модуля)

5.4.1. Средства информационных технологий

1. Персональные компьютеры;
2. Средства доступа в Интернет;
3. Проектор.

5.4.2. Лицензионное и свободно распространяемое программное обеспечение, в том числе отечественного производства:

1. Операционная система: Astra Linux SE
2. Пакет офисных программ: LibreOffice
3. Справочная система Консультант+
4. Okular или Acrobat Reader DC
5. Ark или 7-zip
6. User Gate
7. TrueConf (client)

5.4.3. Информационные справочные системы и профессиональные базы данных

№ №	Название электронного ресурса	Описание электронного ресурса	Используемый для работы адрес
1.	ЭБС «Университетская библиотека онлайн»	Электронная библиотека, обеспечивающая доступ высших и средних учебных заведений, публичных библиотек и корпоративных пользователей к наиболее востребованным материалам по всем отраслям знаний от ведущих российских издательств	http://biblioclub.ru/
2.	Научная электронная библиотека eLIBRARY.ru	Крупнейший российский информационно-аналитический портал в области науки, технологии, медицины и образования, содержащий рефераты и полные тексты более 34 млн научных публикаций и патентов	http://elibrary.ru/
3.	Образовательная платформа Юрайт	Электронно-библиотечная система для ВУЗов, ССУЗов, обеспечивающая доступ к учебникам, учебной и методической литературе по различным дисциплинам.	https://urait.ru/
4.	База данных "EastView"	Полнотекстовая база данных периодических изданий	https://dlib.eastview.com
5.	Электронная библиотека "Grebennikon"	Библиотека предоставляет доступ более чем к 30 журналам, выпускаемых Издательским домом "Гребенников".	https://grebennikon.ru/

5.5. Материально-техническое обеспечение образовательного процесса по дисциплине (модулю)

Для изучения дисциплины (модуля) *«Реализация возможностей в инклюзивном обществе»* в рамках реализации основной профессиональной образовательной программы по направлению подготовки 44.03.02 «Психолого-педагогическое образование», используются:

Учебная аудитория для занятий лекционного типа оснащена специализированной мебелью (стол для преподавателя, парты, стулья, доска для написания мелом); техническими средствами обучения (видеопроекционное оборудование, средства звуковоспроизведения, экран и имеющие выход в сеть Интернет).

Учебная аудитория для занятий семинарского типа: оснащена специализированной мебелью (стол для преподавателя, парты, стулья, доска для

написания мелом); техническими средствами обучения (видеопроекционное оборудование, средства звуковоспроизведения, экран и имеющие выход в сеть Интернет).

Помещения для самостоятельной работы обучающихся: оснащены специализированной мебелью (парты, стулья) техническими средствами обучения (персональные компьютеры с доступом в сеть интернет и обеспечением доступа в электронно-информационную среду университета, программным обеспечением).

5.6. Образовательные технологии

При реализации дисциплины (модуля) *«Реализация возможностей в инклюзивном обществе»* применяются различные образовательные технологии, в том числе технологии электронного обучения.

Освоение дисциплины (модуля) *«Реализация возможностей в инклюзивном обществе»* предусматривает использование в учебном процессе активных и интерактивных форм проведения учебных занятий в форме деловых игр и разбора конкретных ситуаций, в сочетании с внеаудиторной работой с целью формирования и развития **профессиональных** навыков обучающихся.

При освоении дисциплины (модуля) *«Реализация возможностей в инклюзивном обществе»* предусмотрено применение электронного обучения.

Учебные часы дисциплины (модуля) *«Реализация возможностей в инклюзивном обществе»* предусматривают классическую контактную работу преподавателя с обучающимся в аудитории и контактную работу посредством электронной информационно-образовательной среды в синхронном и асинхронном режиме (вне аудитории) посредством применения возможностей компьютерных технологий (электронная почта, электронный учебник, тестирование, вебинар, видеофильм, презентация, форум и др.).

В рамках дисциплины (модуля) предусмотрены встречи с руководителями и работниками организаций, деятельность которых связана с *направленностью* реализуемой основной профессиональной образовательной программы.

ЛИСТ РЕГИСТРАЦИИ ИЗМЕНЕНИЙ

№ п/п	Содержание изменения	Реквизиты документа об утверждении изменения	Дата введения изменения
1.	Утверждена и введена в действие решением Ученого совета факультета социальных и политических наук на основании Федерального государственного образовательного стандарта высшего образования – 44.03.02 «Психолого-педагогическое образование», утвержденного приказом Министерства образования и науки Российской Федерации от 22.02.2018 № 122	Протокол заседания Ученого совета факультета № _____ от «_____» _____ 20____ года	____.____.____



Министерство науки и высшего образования Российской Федерации
Федеральное государственное бюджетное образовательное учреждение
высшего образования
«Российский государственный социальный университет»

УТВЕРЖДАЮ

Заведующий кафедрой основ военной
подготовки (предметная кафедра)

В.В. Леонов

03 мая 2023 г.

РАБОЧАЯ ПРОГРАММА ДИСЦИПЛИНЫ (МОДУЛЯ)

ОСНОВЫ ВОЕННОЙ ПОДГОТОВКИ

Направление подготовки

44.03.02 Психолого-педагогическое образование

Направленность

«Социальный педагог: воспитатель, медиатор, тьютор»

**ОБРАЗОВАТЕЛЬНАЯ ПРОГРАММА ВЫСШЕГО ОБРАЗОВАНИЯ – ПРОГРАММА
БАКАЛАВРИАТА**

Форма обучения

Очная

Москва 2023

СОДЕРЖАНИЕ

1.1. Цель и задачи дисциплины (модуля).....	4
1.2. Планируемые результаты обучения по дисциплине (модулю) в рамках планируемых результатов освоения основной профессиональной образовательной программы высшего образования – программы бакалавриата, соотнесенные с установленными индикаторами достижения компетенций	4
РАЗДЕЛ 2. СТРУКТУРА И СОДЕРЖАНИЕ ДИСЦИПЛИНЫ (МОДУЛЯ).....	7
2.1. Объем дисциплины (модуля), включая контактную работу обучающегося с педагогическими работниками и самостоятельную работу обучающегося	7
2.2. Учебно-тематический план дисциплины (модуля).....	7
2.3. Содержание дисциплины (модуля).....	10
РАЗДЕЛ 3. УЧЕБНО-МЕТОДИЧЕСКОЕ ОБЕСПЕЧЕНИЕ САМОСТОЯТЕЛЬНОЙ РАБОТЫ ОБУЧАЮЩИХСЯ ПО ДИСЦИПЛИНЕ (МОДУЛЮ)	21
3.1. Виды самостоятельной работы обучающихся по дисциплине (модулю)	21
3.2. Задания для самостоятельной работы	22
3.3. Методические указания к самостоятельной работе по дисциплине (модулю)	29
РАЗДЕЛ 4. ОЦЕНОЧНЫЕ МАТЕРИАЛЫ ПО ДИСЦИПЛИНЕ (МОДУЛЮ)	31
4.1. Форма промежуточной аттестации обучающегося по дисциплине (модулю)	31
4.2. Оценочные материалы, определяющие процедуры оценивания знаний, умений, навыков и (или) опыта деятельности, характеризующих этапы формирования компетенций.....	31
4.2.1. Организационные основы применения балльно-рейтинговой системы оценки успеваемости обучающихся по дисциплине (модулю).....	31
4.2.2. Проведение текущего контроля успеваемости обучающихся по дисциплине (модулю) в соответствии с балльно-рейтинговой системой оценки успеваемости обучающегося	31
4.2.3. Проведение промежуточной аттестации обучающихся по дисциплине (модулю) в соответствии с балльно-рейтинговой системой оценки успеваемости обучающегося	32
4.3. Перечень заданий для проведения текущей и промежуточной оценки знаний, умений, навыков и (или) опыта деятельности, характеризующих этапы формирования компетенций.....	34
4.3.1. Оценочные материалы для проведения текущей аттестации и рубежного контроля, обучающихся по дисциплине (модулю)	34
4.3.2. Оценочные материалы для проведения промежуточной аттестации обучающихся по дисциплине (модулю).....	37
РАЗДЕЛ 5. УСЛОВИЯ РЕАЛИЗАЦИИ ДИСЦИПЛИНЫ (МОДУЛЯ)	39
5.1. Перечень основной и дополнительной учебной литературы для освоения дисциплины (модуля)	39
5.1.1. Основная литература.....	39
5.1.2. Дополнительная литература.....	40
5.2 Перечень ресурсов информационно-коммуникационной сети «Интернет», необходимых для освоения дисциплины (модуля)	41
5.3 Методические указания для обучающихся по освоению дисциплины (модуля).....	42
5.4 Информационно-технологическое обеспечение образовательного процесса по дисциплины (модуля)	42
5.4.1. Средства информационных технологий	43
5.4.2. Лицензионное и свободно распространяемое программное обеспечение, в том числе отечественного производства:.....	43
5.4.3. Информационные справочные системы и профессиональные базы данных	43
5.5. Материально-техническое обеспечение образовательного процесса по дисциплине (модулю).....	43
5.6. Образовательные технологии.....	44
ЛИСТ РЕГИСТРАЦИИ ИЗМЕНЕНИЙ.....	45

Рабочая программа дисциплины (модуля) «Основы военной подготовки» разработана на основании федерального государственного образовательного стандарта высшего образования – *бакалавриата* по направлению подготовки 44.03.02 «Психолого-педагогическое образование», утвержденного приказом Министерства образования и науки Российской Федерации от 22.02.2018 № 122, учебного плана по основной профессиональной образовательной программе высшего образования - программы *бакалавриата* по направлению подготовки 44.03.02 «Психолого-педагогическое образование» (далее – «ОПОП»).

Рабочая программа дисциплины (модуля) «Основы военной подготовки» разработана рабочей группой в составе: докт. полит.наук, доцент Зеленков М.Ю., канд.ист. наук Леонов В.В.

Рабочая программа дисциплины (модуля) обсуждена и утверждена на заседании кафедры основ военной подготовки (предметная кафедра)

Протокол № 1 от «03» мая 2023 года

Заведующий кафедрой основ военной подготовки (предметная кафедра)
канд. ист. наук




В.В. Леонов

(подпись)

Рабочая программа дисциплины (модуля) рецензирована и рекомендована к утверждению:

Главный специалист Главного управления кадров МО РФ



В.Н. Карпизин

(подпись)

Заведующий кафедрой философии Государственного университета просвещения доктор философских наук, профессор



Я.В. Бондарева

(подпись)

РАЗДЕЛ 1. ПАСПОРТ РАБОЧЕЙ ПРОГРАММЫ ДИСЦИПЛИНЫ (МОДУЛЯ)

1.1. Цель и задачи дисциплины (модуля)

Цель дисциплины (модуля) заключается в получении обучающимися образовательных организаций высшего образования (далее – вуз) знаний, умений и навыков, необходимых для их становления в качестве граждан, способных и готовых к выполнению воинского долга и обязанности по защите своей Родины в соответствии с законодательством Российской Федерации.

Задачи дисциплины (модуля):

1. формирование у обучающихся понимания главных положений военной доктрины Российской Федерации, а также основ военного строительства и структуры Вооруженных Сил Российской Федерации (ВС РФ);
2. формирование у обучающихся высокого общественного сознания и воинского долга;
3. воспитание дисциплинированности, высоких морально-психологических качеств личности гражданина – патриота;
4. освоение базовых знаний и формирование ключевых навыков военного дела;
5. раскрытие специфики деятельности различных категорий военнослужащих ВС РФ;
6. ознакомление с нормативными документами в области обеспечения обороны государства и прохождения военной службы;
7. формирование строевой подтянутости, уважительного отношения к воинским ритуалам и традициям, военной форме одежды;
8. изучение и принятие правил воинской вежливости;
9. овладение знаниями уставных норм и правил поведения военнослужащих.

1.2. Планируемые результаты обучения по дисциплине (модулю) в рамках планируемых результатов освоения основной профессиональной образовательной программы высшего образования – программы *бакалавриата*, соотнесенные с установленными индикаторами достижения компетенций

Процесс освоения дисциплины (модуля) направлен на формирование у обучающихся следующих компетенций: УК-8 в соответствии с учебным планом.

В результате освоения дисциплины (модуля) обучающийся должен демонстрировать следующие результаты:

Категория компетенций	Код компетенции Формулировка компетенции	Код и наименование индикатора достижения компетенции	Результаты обучения
Безопасность жизнедеятельности	УК-8 Способен создавать и поддерживать в повседневной жизни и в профессиональной деятельности безопасные условия жизнедеятельности для сохранения природной среды, обеспечения устойчивого развития	УК-8.1. Знает основы и правила обеспечения безопасности жизнедеятельности, классификацию опасных и вредных факторов среды обитания человека, правовые и организационные основы безопасности жизнедеятельности.	знать: основные положения общевоинских уставов ВС РФ; организацию внутреннего порядка в подразделении; основные положения Курса стрельб из стрелкового оружия;

	<p>общества, в том числе при угрозе и возникновении чрезвычайных ситуаций и военных конфликтов.</p>	<p>УК-8.2. Осуществляет оперативные действия в случае возникновения чрезвычайных ситуаций в том числе при угрозе и возникновении военных конфликтов</p>	<p>устройство стрелкового оружия, боеприпасов и ручных гранат; предназначение, задачи и организационно-штатную структуру общевойсковых подразделений; основные факторы, определяющие характер, организацию и способы ведения современного общевойскового боя; общие сведения о ядерном, химическом и биологическом оружии, средствах его применения; правила поведения и меры профилактики в условиях заражения радиоактивными, отравляющими веществами и бактериальными средствами; тактические свойства местности, их влияние на действия подразделений в боевой обстановке; назначение, номенклатуру и условные знаки топографических карт; основные способы и средства оказания первой медицинской помощи при ранениях и травмах; тенденции и особенности развития современных международных отношений, место и роль России в многополярном мире, основные направления социально-экономического, политического и военно-технического развития страны; основные положения Военной доктрины РФ; правовое положение и порядок прохождения военной</p>
		<p>УК-8.3. Создает и поддерживает безопасные условия жизнедеятельности в повседневной жизни и в профессиональной деятельности, адекватно реагирует на возникновение чрезвычайных ситуаций и предотвращает негативные последствия для сохранения природной среды.</p>	

			<p>службы; уметь: правильно применять и выполнять положения общевоинских уставов ВС РФ; осуществлять разборку и сборку автомата (АК-74) и пистолета (ПМ), подготовку к боевому применению ручных гранат; оборудовать позицию для стрельбы из стрелкового оружия; выполнять мероприятия радиационной, химической и биологической защиты; читать топографические карты различной номенклатуры; давать оценку международным военнополитическим и внутренним событиям и фактам с позиции патриота своего Отечества; применять положения нормативно-правовых актов; владеть: строевыми приемами на месте и в движении; навыками управления строями взвода; навыками стрельбы из стрелкового оружия; навыками подготовки к ведению общевойскового боя; навыками применения индивидуальных средств РХБ защиты; навыками ориентирования на местности по карте и без карты; навыками применения индивидуальных средств медицинской защиты и подручных средств для оказания первой медицинской помощи при ранениях и травмах; навыками работы с нормативно-</p>
--	--	--	---

			правовыми докумен- тами.
--	--	--	-----------------------------

РАЗДЕЛ 2. СТРУКТУРА И СОДЕРЖАНИЕ ДИСЦИПЛИНЫ (МОДУЛЯ)

2.1. Объем дисциплины (модуля), включая контактную работу обучающегося с педагогическими работниками и самостоятельную работу обучающегося

Общая трудоемкость дисциплины (модуля) составляет 3 зачетные единицы.

Очная форма обучения

Вид учебной работы	Всего часов	Семестры
		2
Контактная работа обучающихся с педагогическими работниками	68	68
Лекционные занятия	26	26
<i>из них: в форме практической подготовки</i>	0	0
Практические занятия	42	42
<i>из них: в форме практической подготовки</i>	0	0
Самостоятельная работа обучающихся	31	31
Контроль промежуточной аттестации	9	9
Форма промежуточной аттестации	Дифференцированный зачет	
ОБЪЕМ ДИСЦИПЛИНЫ (МОДУЛЯ) В ЧАСАХ	108	108

2.2. Учебно-тематический план дисциплины (модуля)

Очной формы обучения

Раздел, тема	Виды учебной работы, академических часов									
	Всего	Самостоятельная работа	Контактная работа обучающихся с педагогическими работниками							
			Всего	Лекционные занятия	<i>из них: в форме практической подготовки</i>	Практические занятия	<i>из них: в форме практической подготовки</i>	Лабораторные занятия	<i>из них: в форме практической подготовки</i>	Консультации / Иная контактная работа

Раздел, тема	Виды учебной работы, академических часов										
	Всего	Самостоятельная работа	Контактная работа обучающихся с педагогическими работниками								
			Всего	Лекционные занятия	из них: в форме практической подготовки	Практические занятия	из них: в форме практической подготовки	Лабораторные занятия	из них: в форме практической подготовки	Консультации / Иная контактная работа	из них: в форме практической подготовки
Семестр 2											
Раздел 1. Общевоинские уставы ВС РФ	13	3	10	8	0	2	0	0	0	0	0
Тема 1. Общевоинские уставы Вооруженных Сил Российской Федерации, их основные требования и содержание	7	1	6	6	0	0	0	0	0	0	0
Тема 2. Внутренний порядок и суточный наряд	3	1	2	2	0	0	0	0	0	0	0
Тема 3. Общие положения Устава гарнизонной и караульной службы	3	1	2	0	0	2	0	0	0	0	0
Раздел 2. Строевая подготовка	9	3	6	0	0	6	0	0	0	0	0
Тема 4. Строевые приемы и движение без оружия	9	3	6	0	0	6	0	0	0	0	0
Раздел 3. Огневая подготовка из стрелкового оружия	28	10	20	0	0	18	0	0	0	0	0
Тема 5. Основы, приемы и правила стрельбы из стрелкового оружия	3	1	2	0	0	2	0	0	0	0	0
Тема 6. Назначение, боевые свойства, материальная часть и применение стрелкового оружия, ручных противотанковых гранатометов и ручных гранат	16	6	10	0	0	10	0	0	0	0	0
Тема 7. Выполнение упражнений учебных стрельб из стрелкового оружия	9	3	6	0	0	6	0	0	0	0	0
Раздел 4. Основы тактики общевойсковых подразделений	15	5	10	8	0	2	0	0	0	0	0
Тема 8. Вооруженные	6	2	4	4	0	0	0	0	0	0	0

Раздел, тема	Виды учебной работы, академических часов										
	Всего	Самостоятельная работа	Контактная работа обучающихся с педагогическими работниками								
			Всего	Лекционные занятия	из них: в форме практической подготовки	Практические занятия	из них: в форме практической подготовки	Лабораторные занятия	из них: в форме практической подготовки	Консультации / Иная контактная работа	из них: в форме практической подготовки
Силы Российской Федерации их состав и задачи. Тактико-технические характеристики (ТТХ) основных образцов вооружения и техники ВС РФ											
Тема 9. Основы общевойскового боя	3	1	2	2	0	0	0	0	0	0	0
Тема 10. Основы инженерного обеспечения	3	1	2	0	0	2	0	0	0	0	0
Тема 11. Организация воинских частей и подразделений, вооружение, боевая техника вероятного противника	3	1	2	2	0	0	0	0	0	0	0
Раздел 5. Радиационная, химическая и биологическая защита	9	3	6	2	0	4	0	0	0	0	0
Тема 12. Ядерное, химическое, биологическое, зажигательное оружие	3	1	2	2	0	0	0	0	0	0	0
Тема 13. Радиационная, химическая и биологическая защита	6	2	4	0	0	4	0	0	0	0	0
Раздел 6. Военная топография	6	2	4	2	0	2	0	0	0	0	0
Тема 14. Местность как элемент боевой обстановки. Измерения и ориентирование на местности без карты, движение по азимутам	3	1	2	2	0	0	0	0	0	0	0
Тема 15. Топографические карты и их чтение, подготовка к работе. Определение координат объектов и целеуказания по карте	3	1	2	0	0	2	0	0	0	0	0
Раздел 7. Основы меди-	9	3	6	2	0	4	0	0	0	0	0

Раздел, тема	Виды учебной работы, академических часов										
	Всего	Самостоятельная работа	Контактная работа обучающихся с педагогическими работниками								
			Всего	Лекционные занятия	из них: в форме практической подготовки	Практические занятия	из них: в форме практической подготовки	Лабораторные занятия	из них: в форме практической подготовки	Консультации / Иная контактная работа	из них: в форме практической подготовки
цинского обеспечения											
Тема 16. Медицинское обеспечение войск (сил), первая медицинская помощь при ранениях, травмах и особых случаях	9	3	6	2	0	4	0	0	0	0	0
Раздел 8. Военно-политическая подготовка	9	1	6	2	0	4	0	0	0	0	0
Тема 17. Россия в современном мире. Основные направления социально-экономического, политического и военно-технического развития страны	9	1	6	2	0	4	0	0	0	0	0
Раздел 9. Правовая подготовка	3	1	2	2	0	0	0	0	0	0	0
Тема 18. Военная доктрина РФ. Законодательство Российской Федерации о прохождении военной службы	3	1	2	2	0	0	0	0	0	0	0
Контроль промежуточной аттестации (час)	9	0	0	0	0	0	0	0	0	0	0
<i>Форма промежуточной аттестации</i>	Дифференцированный зачет										
Общий объем, часов	108	31	68	26	0	42	0	0	0	0	0

2.3. Содержание дисциплины (модуля)

РАЗДЕЛ 1. ОБЩЕВОИНСКИЕ УСТАВЫ ВООРУЖЕННЫХ СИЛ РОССИЙСКОЙ ФЕДЕРАЦИИ

Перечень изучаемых элементов содержания:

Структура, требования и основное содержание общевойсковых уставов. Права военнослужащих. Общие обязанности военнослужащих. Воинские звания. Единоначалие. Начальники и

подчиненные. Старшие и младшие. Приказ и приказание. Порядок отдачи и выполнение приказа. Военская вежливость и воинская дисциплина военнослужащих. Размещение военнослужащих. Распределение времени и внутренний порядок. Суточный наряд роты, его предназначение, состав. Дневальный, дежурный по роте. Развод суточного наряда. Общие положения Устава гарнизонной и караульной службы. Обязанности разводящего, часового.

Тема 1. Общевоинские уставы Вооруженных Сил Российской Федерации, их основные требования и содержание.

Перечень изучаемых элементов содержания:

Структура, требования и основное содержание общевоинских уставов. Права военнослужащих. Общие обязанности военнослужащих. Воинские звания. Единоначалие. Начальники и подчиненные. Старшие и младшие. Приказ и приказание. Порядок отдачи и выполнение приказа. Военская вежливость и воинская дисциплина военнослужащих.

Тема 2. Внутренний порядок и суточный наряд.

Перечень изучаемых элементов содержания:

Размещение военнослужащих. Распределение времени и внутренний порядок. Суточный наряд роты, его предназначение, состав. Дневальный, дежурный по роте. Развод суточного наряда.

Тема 3. Общие положения Устава гарнизонной и караульной службы.

Перечень изучаемых элементов содержания:

Общие положения Устава гарнизонной и караульной службы. Обязанности разводящего, часового.

ЗАДАНИЯ К ПРАКТИЧЕСКИМ ЗАНЯТИЯМ РАЗДЕЛА 1

Тема практического занятия 1:

Форма практического задания: устный опрос, доклад

Вопросы для подготовки к устному опросу:

1. Структура, требования и основное содержание общевоинских уставов.
2. Права военнослужащих.
3. Общие обязанности военнослужащих.
4. Воинские звания военнослужащих.
5. Единоначалие в Вооруженных Силах.
6. Начальники и подчиненные в Вооруженных Силах.
7. Старшие и младшие в Вооруженных Силах.
8. Приказ и приказание в Вооруженных Силах.
9. Порядок отдачи и выполнение приказа в Вооруженных Силах.
10. Военская вежливость и воинская дисциплина военнослужащих.

Темы докладов:

1. Размещение военнослужащих.
2. Распределение времени и внутренний порядок.
3. Суточный наряд роты, его предназначение, состав.

4. Дневальный, дежурный по роте.
5. Развод суточного наряда.

Тема практического занятия 2:

Форма практического задания: устный опрос, доклад

Вопросы для подготовки к устному опросу:

1. Общие положения Устава гарнизонной и караульной службы.
2. Караул и его назначение.
3. Обязанности разводящего
4. Обязанности часового.
5. Внутренний порядок в караулах.

Темы докладов:

1. Организация и несение караульной службы.
2. Организация и несение гарнизонной службы.
3. Обязанности военного коменданта железнодорожного (водного) участка и станции (порта, аэропорта).
4. Обязанности военного патруля.

РУБЕЖНЫЙ КОНТРОЛЬ К РАЗДЕЛУ 1

форма рубежного контроля – устный опрос

РАЗДЕЛ 2. СТРОЕВАЯ ПОДГОТОВКА

Перечень изучаемых элементов содержания:

Строй и его элементы. Виды строя. Сигналы для управления строем. Команды и порядок их подачи. Обязанности командиров, военнослужащих перед построением и в строю. Строевой расчет. Строевая стойка. Выполнение команд: "Становись", "Равняйся", "Смирно", "Вольно", "Заправиться". Повороты на месте. Строевой шаг. Движение строевым шагом. Движение строевым шагом в составе подразделения. Повороты в движении. Движение в составе взвода. Управление подразделением в движении.

Тема 4. Строевые приемы и движение без оружия.

Перечень изучаемых элементов содержания:

Строй и его элементы. Виды строя. Сигналы для управления строем. Команды и порядок их подачи. Обязанности командиров, военнослужащих перед построением и в строю. Строевой расчет. Строевая стойка. Выполнение команд: "Становись", "Равняйся", "Смирно", "Вольно", "Заправиться". Повороты на месте. Строевой шаг. Движение строевым шагом. Движение строевым шагом в составе подразделения. Повороты в движении. Движение в составе взвода. Управление подразделением в движении.

ЗАДАНИЯ К ПРАКТИЧЕСКИМ ЗАНЯТИЯМ РАЗДЕЛА 2

Тема практического занятия 1:

Форма практического задания: отработка и демонстрация сформированности практических навыков

Продемонстрируйте навыки:

Строй и его элементы.

Виды строя.

Сигналы для управления строем.

Команды и порядок их подачи.

Обязанности командиров, военнослужащих перед построением и в строю.

Строевой расчет.

Строевая стойка.

Тема практического занятия 2:

Форма практического задания: отработка и демонстрация сформированности практических навыков

Продемонстрируйте навыки:

Выполнение команды "Становись",

Выполнение команды "Равняйся",

Выполнение команды "Смирно",

Выполнение команды "Вольно",

Выполнение команды "Заправиться".

Выполнение команды «Поворот на месте».

Выполнение команды «Строевой шаг».

Выполнение команды «Движение одиночным строевым шагом».

Тема практического занятия 3:

Форма практического задания: отработка и демонстрация сформированности практических навыков.

Продемонстрируйте навыки:

Выполнение команды «Движение строевым шагом в составе подразделения».

Выполнение команды «Повороты в движении».

Выполнение команды «Движение в составе взвода».

Управление подразделением в движении.

РУБЕЖНЫЙ КОНТРОЛЬ К РАЗДЕЛУ 2

форма рубежного контроля – демонстрация сформированности практических навыков

РАЗДЕЛ 3. ОГНЕВАЯ ПОДГОТОВКА ИЗ СТРЕЛКОВОГО ОРУЖИЯ

Перечень изучаемых элементов содержания:

Требования безопасности при обращении со стрелковым оружием. Требования безопасности при проведении занятий по огневой подготовке. Приемы и правила стрельбы из стрелкового оружия. Назначение, состав, боевые свойства и порядок сборки разборки АК-74 и РПК-74. На-

значение, состав, боевые свойства и порядок сборки разборки пистолета ПМ. Назначение, состав, боевые свойства РПГ-7. Назначение, боевые свойства и материальная часть ручных гранат. Сборка разборка пистолета ПМ и подготовка его к боевому применению. Сборка разборка АК-74, РПК-74 и подготовка их к боевому применению. Снаряжение магазинов и подготовка ручных гранат к боевому применению. Требования безопасности при организации и проведении стрельб из стрелкового оружия. Порядок выполнения упражнения учебных стрельб. Меры безопасности при проведении стрельб и проверка усвоения знаний и мер безопасности при обращении со стрелковым оружием. Выполнение норматива № 1 курса стрельб из стрелкового оружия. Требования безопасности при обращении со стрелковым оружием. Требования безопасности при проведении занятий по огневой подготовке. Приемы и правила стрельбы из стрелкового оружия.

Тема 5. Основы, приемы и правила стрельбы из стрелкового оружия.

Перечень изучаемых элементов содержания:

Требования безопасности при обращении со стрелковым оружием. Требования безопасности при проведении занятий по огневой подготовке.

Тема 6. Назначение, боевые свойства, материальная часть и применение стрелкового оружия, ручных противотанковых гранатометов и ручных гранат.

Перечень изучаемых элементов содержания:

Назначение, состав, боевые свойства и порядок сборки разборки АК-74 и РПК-74. Назначение, состав, боевые свойства и порядок сборки разборки пистолета ПМ. Назначение, состав, боевые свойства РПГ-7. Назначение, боевые свойства и материальная часть ручных гранат. Сборка разборка пистолета ПМ и подготовка его к боевому применению. Сборка разборка АК-74, РПК-74 и подготовка их к боевому применению. Снаряжение магазинов и подготовка ручных гранат к боевому применению.

Тема 7. Выполнение упражнений учебных стрельб из стрелкового оружия.

Перечень изучаемых элементов содержания:

Требования безопасности при организации и проведении стрельб из стрелкового оружия. Порядок выполнения упражнения учебных стрельб. Меры безопасности при проведении стрельб и проверка усвоения знаний и мер безопасности при обращении со стрелковым оружием. Выполнение норматива № 1 курса стрельб из стрелкового оружия.

ЗАДАНИЯ К ПРАКТИЧЕСКИМ ЗАНЯТИЯМ РАЗДЕЛА 3

Тема практического занятия 1:

Форма практического задания: отработка и демонстрация сформированности практических навыков.

Продемонстрируйте навыки:

1. Выполнение требований безопасности при обращении со стрелковым оружием.
2. Выполнение требований безопасности при проведении занятий по огневой подготовке.

Тема практического занятия 2:

Форма практического задания: отработка и демонстрация сформированности практических навыков.

Продемонстрируйте навыки:

1. Назначение, состав, боевые свойства АК-74.

- 2.Порядок сборки разборки АК-74.
- 3.Сборка разборка АК-74 и подготовка их к боевому применению.
- 4.Снаряжение магазинов

Тема практического занятия 3:

Форма практического задания: отработка и демонстрация сформированности практических навыков.

Продемонстрируйте навыки:

- 1.Назначение, состав, боевые свойства РПК-74.
- 2.Порядок сборки разборки РПК-74.
- 3.Сборка разборка РПК-74 и подготовка их к боевому применению.
- 4.Снаряжение магазинов

Тема практического занятия 4:

Форма практического задания: отработка и демонстрация сформированности практических навыков.

Продемонстрируйте навыки:

- 1.Назначение, состав, боевые свойства пистолета ПМ.
- 2.Порядок сборки разборки пистолета ПМ.
- 3.Сборка разборка пистолета ПМ и подготовка его к боевому применению.
- 4.Снаряжение магазинов

Тема практического занятия 5:

Форма практического задания: отработка и демонстрация сформированности практических навыков.

Продемонстрируйте навыки:

- 1.Назначение, состав, боевые свойства РПГ-7.
- 2.Снаряжение РПГ-7.

Тема практического занятия 6:

Форма практического задания: отработка и демонстрация сформированности практических навыков.

Продемонстрируйте навыки:

- 1.Назначение, боевые свойства и материальная часть ручных гранат (Ф-1, РГД-5).
- 2.Подготовка ручных гранат к боевому применению.

Тема практического занятия 7:

Форма практического задания: отработка и демонстрация сформированности практических навыков.

Продемонстрируйте навыки:

1. Выполнение требований безопасности при организации и проведении стрельб из стрелкового оружия.
2. Порядок выполнения упражнения учебных стрельб.

3. Меры безопасности при проведении стрельб и проверка усвоения знаний и мер безопасности при обращении со стрелковым оружием.

4. Выполнение норматива № 1 курса стрельб из стрелкового оружия.

РУБЕЖНЫЙ КОНТРОЛЬ К РАЗДЕЛУ 3

форма рубежного контроля – Демонстрация сформированности практических навыков

РАЗДЕЛ 4. ОСНОВЫ ТАКТИКИ ОБЩЕВОЙСКОВЫХ ПОДРАЗДЕЛЕНИЙ

Перечень изучаемых элементов содержания:

Вооруженные Силы Российской Федерации их состав и задачи. Назначение, структура мотострелковых и танковых подразделений сухопутных войск, их задачи в бою. Боевое предназначение входящих в них подразделений. Тактико-технические характеристики основных образцов вооружения и техники ВС РФ. Сущность современного общевойскового боя, его характеристики и виды. Способы ведения современного общевойскового боя и средства вооруженной борьбы. Цели и основные задачи инженерного обеспечения частей и подразделений. Назначение, классификация инженерных боеприпасов, инженерных заграждений и их характеристики. Полевые фортификационные сооружения: окоп, траншея, ход сообщения, укрытия, убежища. Организация, вооружение, боевая техника подразделений мпб и тб армии США. Организация, вооружение, боевая техника подразделений мпб и тб армии Германии.

Тема 8. Вооруженные Силы Российской Федерации их состав и задачи. Тактико-технические характеристики (ТТХ) основных образцов вооружения и техники ВС РФ.

Перечень изучаемых элементов содержания:

Вооруженные Силы Российской Федерации их состав и задачи. Назначение, структура мотострелковых и танковых подразделений сухопутных войск, их задачи в бою. Боевое предназначение входящих в них подразделений. Тактико-технические характеристики основных образцов вооружения и техники ВС РФ.

Тема 9. Основы общевойскового боя.

Перечень изучаемых элементов содержания:

Сущность современного общевойскового боя, его характеристики и виды. Способы ведения современного общевойскового боя и средства вооруженной борьбы.

Тема 10. Основы инженерного обеспечения.

Перечень изучаемых элементов содержания:

Цели и основные задачи инженерного обеспечения частей и подразделений. Назначение, классификация инженерных боеприпасов, инженерных заграждений и их характеристики. Полевые фортификационные сооружения: окоп, траншея, ход сообщения, укрытия, убежища.

Тема 11. Организация воинских частей и подразделений, вооружение, боевая техника вероятного противника.

Перечень изучаемых элементов содержания:

Организация, вооружение, боевая техника подразделений мпб и тб армии США. Организация, вооружение, боевая техника подразделений мпб и тб армии Германии.

ЗАДАНИЯ К ПРАКТИЧЕСКИМ ЗАНЯТИЯМ РАЗДЕЛА 4

Тема практического занятия 1:

Форма практического задания: устный опрос, доклад

Вопросы для подготовки к устному опросу:

1. Цели и основные задачи инженерного обеспечения частей и подразделений.
2. Назначение, классификация инженерных боеприпасов и их характеристики,
3. Назначение, классификация инженерных заграждений и их характеристики
4. Полевые фортификационные сооружения: окоп.
5. Полевые фортификационные сооружения: траншея.
6. Полевые фортификационные сооружения: ход сообщения.
7. Полевые фортификационные сооружения: укрытия.
8. Полевые фортификационные сооружения: убежища.

Темы докладов:

1. Порядок оборудования одиночного стрелкового окопа, его элементы и размеры.
2. Приемы выполнения работ при оборудовании окопа для стрельбы лежа и последовательность его расширения для стрельбы с колена и стоя.
3. Маскировка окопов.

РУБЕЖНЫЙ КОНТРОЛЬ К РАЗДЕЛУ 4

форма рубежного контроля – устный опрос.

РАЗДЕЛ 5. РАДИАЦИОННАЯ, ХИМИЧЕСКАЯ И БИОЛОГИЧЕСКАЯ ЗАЩИТА

Перечень изучаемых элементов содержания:

Ядерное оружие. Средства их применения. Поражающие факторы ядерного взрыва и их воздействие на организм человека, вооружение, технику и фортификационные сооружения. Химическое оружие. Отравляющие вещества (далее – ОВ), их назначение, классификация и воздействие на организм человека. Боевые состояния, средства применения, признаки применения ОВ, их стойкость на местности. Биологическое оружие. Основные виды и поражающее действие. Средства применения, внешние признаки применения. Зажигательное оружие. Поражающие действия зажигательного оружия на личный состав, вооружение и военную технику, средства и способы защиты от него. Цель, задачи и мероприятия РХБ защиты. Мероприятия специальной обработки: дегазация, дезактивация, дезинфекция, санитарная обработка. Цели и порядок проведения частичной и полной специальной обработки. Технические средства и приборы радиационной, химической и биологической защиты. Средства индивидуальной защиты и порядок их использования. Подгонка и техническая проверка средств индивидуальной защиты.

Тема 12. Ядерное, химическое, биологическое, зажигательное оружие.

Перечень изучаемых элементов содержания:

Ядерное оружие. Средства их применения. Поражающие факторы ядерного взрыва и их воздействие на организм человека, вооружение, технику и фортификационные сооружения. Химическое оружие. Отравляющие вещества (ОВ), их назначение, классификация и воздействие на организм человека. Боевые состояния, средства применения, признаки применения ОВ, их стойкость на местности. Биологическое оружие. Основные виды и поражающее действие. Средства

применения, внешние признаки применения. Зажигательное оружие. Поражающие действия зажигательного оружия на личный состав, вооружение и военную технику, средства и способы защиты от него.

Тема 13. Радиационная, химическая и биологическая защита.

Перечень изучаемых элементов содержания:

Цель, задачи и мероприятия РХБ защиты. Мероприятия специальной обработки: дегазация, дезактивация, дезинфекция, санитарная обработка. Цели и порядок проведения частичной и полной специальной обработки. Технические средства и приборы радиационной, химической и биологической защиты. Средства индивидуальной защиты и порядок их использования. Подгонка и техническая проверка средств индивидуальной защиты.

ЗАДАНИЯ К ПРАКТИЧЕСКИМ ЗАНЯТИЯМ РАЗДЕЛА 5

Тема практического занятия 1:

Форма практического задания: отработка и демонстрация сформированности практических навыков.

Продемонстрируйте навыки:

1. Порядок специальной обработки: дегазация.
2. Порядок специальной обработки: дезактивация.
3. Порядок специальной обработки: дезинфекция.
4. Порядок специальной обработки: санитарная обработка.
5. Порядок проведения частичной специальной обработки.
6. Порядок проведения полной специальной обработки.
7. Порядок применения технических средств и приборов радиационной, химической и биологической защиты.

Тема практического занятия 2:

Форма практического задания: отработка и демонстрация сформированности практических навыков.

Продемонстрируйте навыки:

1. Порядок надевания противогаза. Отработка норматива.
2. Порядок надевания ОЗК. Отработка норматива.
3. Порядок подгонки и технической проверки средств индивидуальной защиты.

РУБЕЖНЫЙ КОНТРОЛЬ К РАЗДЕЛУ 5

Форма рубежного контроля – демонстрация сформированности практических навыков.

РАЗДЕЛ 6. ВОЕННАЯ ТОПОГРАФИЯ

Перечень изучаемых элементов содержания:

Местность как элемент боевой обстановки. Способы ориентирования на местности без карты. Способы измерения расстояний. Движение по азимутам. Геометрическая сущность, клас-

сификация и назначение топографических карт. Определение географических и прямоугольных координат объектов по карте. Целеуказание по карте.

Тема 14. Местность как элемент боевой обстановки. Измерения и ориентирование на местности без карты, движение по азимутам.

Перечень изучаемых элементов содержания:

Местность как элемент боевой обстановки. Способы ориентирования на местности без карты. Способы измерения расстояний. Движение по азимутам.

Тема 15. Топографические карты и их чтение, подготовка к работе. Определение координат объектов и целеуказания по карте.

Перечень изучаемых элементов содержания:

Геометрическая сущность, классификация и назначение топографических карт. Определение географических и прямоугольных координат объектов по карте. Целеуказание по карте.

ЗАДАНИЯ К ПРАКТИЧЕСКИМ ЗАНЯТИЯМ РАЗДЕЛА 6

Тема практического занятия 1:

Форма практического задания: устный опрос, доклад

Вопросы для подготовки к устному опросу:

1. Геометрическая сущность, классификация и назначение топографических карт.
2. Определение географических и прямоугольных координат объектов по карте.
3. Целеуказание по карте.

Темы докладов:

1. Виды топографических карт.
2. Условные знаки и пояснительные надписи.
3. Примеры чтения карты, определение расстояний и координат целей.
4. Порядок составления карточек и схем.

РУБЕЖНЫЙ КОНТРОЛЬ К РАЗДЕЛУ 6

Форма рубежного контроля – устный опрос

РАЗДЕЛ 7. ОСНОВЫ МЕДИЦИНСКОГО ОБЕСПЕЧЕНИЯ

Перечень изучаемых элементов содержания:

Медицинское обеспечение – как вид всестороннего обеспечения войск. Обязанности и оснащение должностных лиц медицинской службы тактического звена в бою. Общие правила оказания самопомощи и взаимопомощи. Первая помощь при ранениях и травмах. Первая помощь при поражении отравляющими веществами, бактериологическими средствами. Содержание мероприятия доврачебной помощи.

Тема 16. Медицинское обеспечение войск (сил), первая медицинская помощь при ранениях, травмах и особых случаях.

Перечень изучаемых элементов содержания:

Медицинское обеспечение - как вид всестороннего обеспечения войск. Обязанности и оснащение должностных лиц медицинской службы тактического звена в бою. Общие правила оказания самопомощи и взаимопомощи. Первая помощь при ранениях и травмах. Первая помощь

при поражении отравляющими веществами, бактериологическими средствами. Содержание мероприятия доврачебной помощи.

ЗАДАНИЯ К ПРАКТИЧЕСКИМ ЗАНЯТИЯМ РАЗДЕЛА 7

Тема практического занятия 1:

Форма практического задания: устный опрос, доклад

Вопросы для подготовки к устному опросу:

1. Медицинское обеспечение - как вид всестороннего обеспечения войск.
2. Обязанности и оснащение должностных лиц медицинской службы тактического звена в бою.
3. Общие правила оказания самопомощи и взаимопомощи.

Темы докладов:

1. . Понятия об инфекционных заболеваниях. Предупреждение инфекционных заболеваний. Профилактика инфекционных заболеваний.
2. Предупреждение кожно-гнойничковых заболеваний. Причины кожно-гнойничковых заболеваний.

Тема практического занятия 2:

Форма практического задания: отработка и демонстрация сформированности практических навыков.

Продемонстрируйте навыки:

1. Оказание первой помощи при ранениях.
2. оказание первой помощи при травмах.
3. Оказание первой помощи при поражении отравляющими веществами, бактериологическими средствами.
4. Порядок проведения мероприятия доврачебной помощи.

РУБЕЖНЫЙ КОНТРОЛЬ К РАЗДЕЛУ 7

Форма рубежного контроля – Демонстрация сформированности практических навыков.

РАЗДЕЛ 8. ВОЕННО-ПОЛИТИЧЕСКАЯ ПОДГОТОВКА

Перечень изучаемых элементов содержания:

Новые тенденции и особенности развития современных международных отношений. Место и роль России в многополярном мире. Основные направления социально-экономического, политического и военно-технического развития Российской Федерации. Цели, задачи, направления и формы военно-политической работы в подразделении, требования руководящих документов.

Тема 17. Россия в современном мире. Основные направления социально-экономического, политического и военно-технического развития страны.

Перечень изучаемых элементов содержания:

Новые тенденции и особенности развития современных международных отношений. Место и роль России в многополярном мире. Основные направления социально-экономического, политического и военно-технического развития Российской Федерации. Цели, задачи, направления и формы военно-политической работы в подразделении, требования руководящих документов.

РАЗДЕЛ 9. ПРАВОВАЯ ПОДГОТОВКА

Перечень изучаемых элементов содержания:

Основные положения Военной доктрины Российской Федерации. Правовая основа воинской обязанности и военной службы. Понятие военной службы, ее виды и их характеристики. Обязанности граждан по воинскому учету.

Тема 18. Военная доктрина Российской Федерации. Законодательство Российской Федерации о прохождении военной службы.

Перечень изучаемых элементов содержания:

Основные положения Военной доктрины Российской Федерации. Правовая основа воинской обязанности и военной службы. Понятие военной службы, ее виды и их характеристики. Обязанности граждан по воинскому учету.

РАЗДЕЛ 3. УЧЕБНО-МЕТОДИЧЕСКОЕ ОБЕСПЕЧЕНИЕ САМОСТОЯТЕЛЬНОЙ РАБОТЫ ОБУЧАЮЩИХСЯ ПО ДИСЦИПЛИНЕ (МОДУЛЮ)

3.1. Виды самостоятельной работы обучающихся по дисциплине (модулю)

Очной формы обучения

Раздел, тема	Количество часов	Вид самостоятельной работы
Семестр		
Раздел 1. Общевоинские уставы ВС РФ	1	Подготовка к опросу
	1	Подготовка доклада
	1	Самостоятельное изучение материала
Раздел 2. Строевая подготовка	3	Самостоятельное изучение материала
Раздел 3. Огневая подготовка из стрелкового оружия	10	Самостоятельное изучение материала
Раздел 4. Основы тактики общевойсковых подразделений	5	Самостоятельное изучение материала
Раздел 5. Радиационная, химическая и биологическая защита	3	Самостоятельное изучение материала
Раздел 6. Военная топография	2	Самостоятельное изучение материала
Раздел 7. Основы медицинского обеспечения	3	Самостоятельное изучение материала

Раздел 8. Военно-политическая подготовка	1	Самостоятельное изучение материала
Раздел 9. Правовая подготовка	1	Самостоятельное изучение материала
Общий объем по модулю/семестру, часов	31	-
Общий объем по дисциплине (модулю), часов	31	-

3.2. Задания для самостоятельной работы

Задания для самостоятельной работы к Разделу 1

Вопросы для самостоятельной работы к Разделу 1

1. Структура, требования и основное содержание общевоинских уставов.
2. Права военнослужащих.
3. Общие обязанности военнослужащих.
4. Воинские звания военнослужащих.
5. Единоначалие в Вооруженных Силах.
6. Начальники и подчиненные в Вооруженных Силах.
7. Старшие и младшие в Вооруженных Силах.
8. Приказ и приказание в Вооруженных Силах.
9. Порядок отдачи и выполнение приказа в Вооруженных Силах.
10. Воинская вежливость и воинская дисциплина военнослужащих.
11. Размещение военнослужащих.
12. Распределение времени и внутренний порядок.
13. Суточный наряд роты, его предназначение, состав.
14. Дневальный, дежурный по роте.
15. Развод суточного наряда.
16. Общие положения Устава гарнизонной и караульной службы.
17. Караул и его назначение.
18. Обязанности разводящего
19. Обязанности часового.
20. Внутренний порядок в караулах.
21. Организация и несение караульной службы.
22. Организация и несение гарнизонной службы.
23. Обязанности военного коменданта железнодорожного (водного) участка и станции (порта, аэропорта).
24. Обязанности военного патруля.

Литература для самостоятельного изучения к Разделу 1

1. «Часть первая. Организация и несение гарнизонной службы» (Устав гарнизонной и караульной служб Вооруженных Сил Российской Федерации . — 3-е изд., стер. — Санкт-Петербург : Лань, 2022. — ISBN 978-5-8114-9331-9. — Текст : электронный // Лань : электронно-библиотечная система. — URL: <https://e.lanbook.com/book/189496> (дата обращения: 27.12.2022). — Режим доступа: для авториз. пользователей. — С. 8.).
2. «ГЛАВА 1. ОБЩИЕ ПОЛОЖЕНИЯ» (Дисциплинарный устав Вооруженных Сил Российской Федерации . — 4-е изд., стер. — Санкт-Петербург : Лань, 2022. — ISBN 978-5-507-45349-8. — Текст : электронный // Лань : электронно-библиотечная система. — URL: <https://e.lanbook.com/book/265208> (дата обращения: 27.12.2022). — Режим доступа: для авториз. пользователей. — С. 4.).

3. «ЕДИНОНАЧАЛИЕ. КОМАНДИРЫ (НАЧАЛЬНИКИ) И ПОДЧИНЕННЫЕ. СТАРШИЕ И МЛАДШИЕ» (Устав внутренней службы Вооруженных Сил Российской Федерации . — 2-е, стер. — Санкт-Петербург : Лань, 2021. — ISBN 978-5-8114-7571-1. — Текст : электронный // Лань : электронно-библиотечная система. — URL: <https://e.lanbook.com/book/162395> (дата обращения: 27.12.2022). — Режим доступа: для авториз. пользователей. — С. 19.).

4. «Часть вторая. Организация и несение караульной службы» (Устав гарнизонной и караульной служб Вооруженных Сил Российской Федерации . — 3-е изд., стер. — Санкт-Петербург : Лань, 2022. — ISBN 978-5-8114-9331-9. — Текст : электронный // Лань : электронно-библиотечная система. — URL: <https://e.lanbook.com/book/189496> (дата обращения: 27.12.2022). — Режим доступа: для авториз. пользователей. — С. 61.).

5. «ГЛАВА 4. РАЗМЕЩЕНИЕ ВОЕННОСЛУЖАЩИХ» (Устав внутренней службы Вооруженных Сил Российской Федерации . — 2-е, стер. — Санкт-Петербург : Лань, 2021. — ISBN 978-5-8114-7571-1. — Текст : электронный // Лань : электронно-библиотечная система. — URL: <https://e.lanbook.com/book/162395> (дата обращения: 27.12.2022). — Режим доступа: для авториз. пользователей. — С. 109.).

6. «ГЛАВА 2. НАРЯД ГАРНИЗОННОЙ СЛУЖБЫ» (Устав гарнизонной и караульной служб Вооруженных Сил Российской Федерации . — 3-е изд., стер. — Санкт-Петербург : Лань, 2022. — ISBN 978-5-8114-9331-9. — Текст : электронный // Лань : электронно-библиотечная система. — URL: <https://e.lanbook.com/book/189496> (дата обращения: 27.12.2022). — Режим доступа: для авториз. пользователей. — С. 44.).

Задания для самостоятельной работы к Разделу 2

Вопросы для самостоятельной работы к Разделу 2

7. Строй и его элементы.
8. Виды строя.
9. Сигналы для управления строем.
10. Команды и порядок их подачи.
11. Обязанности командиров, военнослужащих перед построением и в строю.
12. Строевой расчет.
13. Строевая стойка.
14. Выполнение команд: "Становись", "Равняйсь", "Смирно", "Вольно", "Заправиться".
15. Повороты на месте.
16. Строевой шаг.
17. Движение строевым шагом.
18. Движение строевым шагом в составе подразделения.
19. Повороты в движении.
20. Движение в составе взвода.
21. Управление подразделением в движении.

Литература для самостоятельного изучения к Разделу 2

1. «ГЛАВА 1. ОБЩИЕ ПОЛОЖЕНИЯ» (Строевой устав Вооруженных Сил Российской Федерации . — 3-е изд., стер. — Санкт-Петербург : Лань, 2022. — ISBN 978-5-507-45357-3. — Текст : электронный // Лань : электронно-библиотечная система. — URL: <https://e.lanbook.com/book/265211> (дата обращения: 27.12.2022). — Режим доступа: для авториз. пользователей. — С. 4.).
2. «ГЛАВА IV. СТРОЕВАЯ ПОДГОТОВКА» (Основы обороны государства и военной службы : учебно-методическое пособие / составители С. К. Сарыг [и др.]. — Кызыл : ТувГУ, 2020. — 84 с. — Текст : электронный // Лань : электронно-библиотечная система. — URL: <https://e.lanbook.com/book/175196> (дата обращения: 27.12.2022). — Режим доступа: для авториз. пользователей. — С. 47.).

Задания для самостоятельной работы к Разделу 3

Вопросы для самостоятельной работы к Разделу 3

1. Требования безопасности при обращении со стрелковым оружием.
2. Требования безопасности при проведении занятий по огневой подготовке.
3. Приемы и правила стрельбы из стрелкового оружия.
4. Назначение, состав, боевые свойства и порядок сборки разборки АК-74 и РПК-74.
5. Назначение, состав, боевые свойства и порядок сборки разборки пистолета ПМ.
6. Назначение, состав, боевые свойства РПГ-7.
7. Назначение, боевые свойства и материальная часть ручных гранат.
8. Сборка разборка пистолета ПМ и подготовка его к боевому применению.
9. Сборка разборка АК-74, РПК-74 и подготовка их к боевому применению.
10. Снаряжение магазинов и подготовка ручных гранат к боевому применению.
11. Требования безопасности при организации и проведении стрельб из стрелкового оружия.
12. Порядок выполнения упражнения учебных стрельб.
13. Меры безопасности при проведении стрельб и проверка усвоения знаний и мер безопасности при обращении со стрелковым оружием.
14. Выполнение норматива № 1 курса стрельб из стрелкового оружия.
15. Требования безопасности при обращении со стрелковым оружием.
16. Требования безопасности при проведении занятий по огневой подготовке.
17. Приемы и правила стрельбы из стрелкового оружия.

Литература для самостоятельного изучения к Разделу 3

1. «ГЛАВА 3. СПЕЦИАЛЬНАЯ СТРЕЛКОВАЯ ФИЗИЧЕСКАЯ ПОДГОТОВКА» (Зрыбнев, Н. А. Физическая подготовка в системе стрелковой подготовки стрелка-профессионала / Н. А. Зрыбнев. — 3-е изд., стер. — Санкт-Петербург : Лань, 2023. — ISBN 978-5-507-45894-3. — Текст : электронный // Лань : электронно-библиотечная система. — URL: <https://e.lanbook.com/book/291179> (дата обращения: 27.12.2022). — Режим доступа: для авториз. пользователей. — С. 70.).
2. «Глава 1.2. Основные принципы, методология построения организации обучения стрельбе из стрелкового оружия» (Зрыбнев, Н. А. Базовая школа и методика обучения меткой стрельбе из автомата : учебное пособие / Н. А. Зрыбнев. — Санкт-Петербург : Лань, 2020. — ISBN 978-5-8114-4650-6. — Текст : электронный // Лань : электронно-библиотечная система. — URL: <https://e.lanbook.com/book/136169> (дата обращения: 27.12.2022). — Режим доступа: для авториз. пользователей. — С. 15.).
3. «1. Меры безопасности при обращении с оружием (общие положения)» (Холодов, О. М. Меры безопасности при обращении со стрелковым оружием : учебное пособие / О. М. Холодов, С. А. Горбатенко, И. И. Шуманский. — Воронеж : ВГАС, 2021. — 21 с. — Текст : электронный // Лань : электронно-библиотечная система. — URL: <https://e.lanbook.com/book/253766> (дата обращения: 27.12.2022). — Режим доступа: для авториз. пользователей. — С. 5.).
4. «Глава 6.1. Техническая подготовка» (Зрыбнев, Н. А. Базовая школа и методика обучения меткой стрельбе из автомата : учебное пособие / Н. А. Зрыбнев. — Санкт-Петербург : Лань, 2020. — ISBN 978-5-8114-4650-6. — Текст : электронный // Лань : электронно-библиотечная система. — URL: <https://e.lanbook.com/book/136169> (дата обращения: 27.12.2022). — Режим доступа: для авториз. пользователей. — С. 81.).
5. «1.2. Общее устройство, боевые характеристики рабочих частей и механизмов автомата АК-74. Порядок разборки и сборки автомата» (Огневая подготовка : учебное пособие / А. В. Новиков, Д. В. Марусов, С. В. Даниэль, А. С. Прядкин. — Санкт-Петербург : БГТУ "Военмех" им. Д.Ф. Устинова, 2018. — 131 с. — Текст : электронный // Лань : электронно-библиотечная система. — URL: <https://e.lanbook.com/book/122079> (дата обращения: 27.12.2022). — Режим доступа: для авториз. пользователей. — С. 25.).

Задания для самостоятельной работы к Разделу 4

Вопросы для самостоятельной работы к Разделу 4

1. Вооруженные Силы Российской Федерации их состав и задачи.
2. Назначение, структура мотострелковых и танковых подразделений сухопутных войск, их задачи в бою.
3. Боевое предназначение входящих в них подразделений.
4. Тактико-технические характеристики основных образцов вооружения и техники ВС РФ.
5. Сущность современного общевойскового боя, его характеристики и виды.
6. Способы ведения современного общевойскового боя и средства вооруженной борьбы.
7. Цели и основные задачи инженерного обеспечения частей и подразделений.
8. Назначение, классификация инженерных боеприпасов, инженерных заграждений и их характеристики.
9. Полевые фортификационные сооружения: окоп, траншея, ход сообщения, укрытия, убежища.
10. Организация, вооружение, боевая техника подразделений мпб и тб армии США.
11. Организация, вооружение, боевая техника подразделений мпб и тб армии Германии.

Литература для самостоятельного изучения к Разделу 4

1. «1. ВООРУЖЕННЫЕ СИЛЫ РОССИЙСКОЙ ФЕДЕРАЦИИ» (Шульдешов, Л. С. Общая тактика. Взвод, отделение, танк : учебное пособие для вузов / Л. С. Шульдешов, В. А. Софронов, Б. В. Федоров. — 2-е изд., стер. — Санкт-Петербург : Лань, 2022. — ISBN 978-5-8114-9162-9. — Текст : электронный // Лань : электронно-библиотечная система. — URL: <https://e.lanbook.com/book/187725> (дата обращения: 27.12.2022). — Режим доступа: для авториз. пользователей. — С. 13.).
2. «1.5. Состав Вооруженных сил Российской Федерации» (Байрамуков, Ю. Б. Военно-политическая подготовка : учебник / Ю. Б. Байрамуков, В. С. Янович, П. Е. Арефьев. — Красноярск : СФУ, 2020. — ISBN 978-5-7638-4277-7. — Текст : электронный // Лань : электронно-библиотечная система. — URL: <https://e.lanbook.com/book/181602> (дата обращения: 27.12.2022). — Режим доступа: для авториз. пользователей. — С. 23.).
3. «ГЛАВА II ВООРУЖЕННЫЕ СИЛЫ РОССИЙСКОЙ ФЕДЕРАЦИИ» (Основы обороны государства и военной службы : учебно-методическое пособие / составители С. К. Сарыг [и др.]. — Кызыл : ТувГУ, 2020. — 84 с. — Текст : электронный // Лань : электронно-библиотечная система. — URL: <https://e.lanbook.com/book/175196> (дата обращения: 27.12.2022). — Режим доступа: для авториз. пользователей. — С. 16.).
4. «Глава 1 ВООРУЖЕННЫЕ СИЛЫ РОССИЙСКОЙ ФЕДЕРАЦИИ» (Байрамуков, Ю. Б. Общая тактика : учебник / Ю. Б. Байрамуков ; под редакцией Ю. Б. Торгованова. — 2-е изд., испр. и доп. — Красноярск : СФУ, 2017. — ISBN 978-5-7638-3687-5. — Текст : электронный // Лань : электронно-библиотечная система. — URL: <https://e.lanbook.com/book/128738> (дата обращения: 27.02.2023). — Режим доступа: для авториз. пользователей. — С. 5.).
5. «3. ОСНОВЫ СОВРЕМЕННОГО ОБЩЕВОЙСКОВОГО БОЯ» (Шульдешов, Л. С. Общая тактика. Взвод, отделение, танк : учебное пособие для вузов / Л. С. Шульдешов, В. А. Софронов, Б. В. Федоров. — 2-е изд., стер. — Санкт-Петербург : Лань, 2022. — ISBN 978-5-8114-9162-9. — Текст : электронный // Лань : электронно-библиотечная система. — URL: <https://e.lanbook.com/book/187725> (дата обращения: 27.12.2022). — Режим доступа: для авториз. пользователей. — С. 84.).
6. «Глава 3 ОСНОВЫ СОВРЕМЕННОГО ОБЩЕВОЙСКОВОГО БОЯ» (Байрамуков, Ю. Б. Общая тактика : учебник / Ю. Б. Байрамуков ; под редакцией Ю. Б. Торгованова. — 2-е изд., испр. и доп. — Красноярск : СФУ, 2017. — ISBN 978-5-7638-3687-5. — Текст : электронный //

Лань : электронно-библиотечная система. — URL: <https://e.lanbook.com/book/128738> (дата обращения: 27.02.2023). — Режим доступа: для авториз. пользователей. — С. 80.).

7. «1. ИНЖЕНЕРНОЕ ОБЕСПЕЧЕНИЕ БОЕВЫХ ДЕЙСТВИЙ ПОДРАЗДЕЛЕНИЙ» (Олейников, Е. П. Военно-инженерная подготовка : учебное пособие / Е. П. Олейников, А. С. Тимохович. — Красноярск : СибГУ им. академика М. Ф. Решетнёва, 2021. — 172 с. — Текст : электронный // Лань : электронно-библиотечная система. — URL: <https://e.lanbook.com/book/195175> (дата обращения: 27.12.2022). — Режим доступа: для авториз. пользователей. — С. 9.).

8. «Глава 7 ИНЖЕНЕРНОЕ ОБЕСПЕЧЕНИЕ ПОДРАЗДЕЛЕНИЙ В БОЮ» (Байрамуков, Ю. Б. Общая тактика : учебник / Ю. Б. Байрамуков ; под редакцией Ю. Б. Торгованова. — 2-е изд., испр. и доп. — Красноярск : СФУ, 2017. — ISBN 978-5-7638-3687-5. — Текст : электронный // Лань : электронно-библиотечная система. — URL: <https://e.lanbook.com/book/128738> (дата обращения: 27.02.2023). — Режим доступа: для авториз. пользователей. — С. 198.).

9. «2. ВООРУЖЕННЫЕ СИЛЫ ИНОСТРАННЫХ ГОСУДАРСТВ. ХАРАКТЕРИСТИКА ВООРУЖЕННЫХ СИЛ США, ГЕРМАНИИ, ВЕЛИКОБРИТАНИИ, ФРАНЦИИ И БЛОКА НАТО» (Шульдешов, Л. С. Общая тактика. Взвод, отделение, танк: учебное пособие для вузов / Л. С. Шульдешов, В. А. Софронов, Б. В. Федоров. — 2-е изд., стер. — Санкт-Петербург : Лань, 2022. — ISBN 978-5-8114-9162-9. — Текст : электронный // Лань : электронно-библиотечная система. — URL: <https://e.lanbook.com/book/187725> (дата обращения: 27.12.2022). — Режим доступа: для авториз. пользователей. — С. 33.).

10. «Глава 2 ВООРУЖЕННЫЕ СИЛЫ ЗАРУБЕЖНЫХ ГОСУДАРСТВ» (Байрамуков, Ю. Б. Общая тактика : учебник / Ю. Б. Байрамуков ; под редакцией Ю. Б. Торгованова. — 2-е изд., испр. и доп. — Красноярск : СФУ, 2017. — ISBN 978-5-7638-3687-5. — Текст : электронный // Лань : электронно-библиотечная система. — URL: <https://e.lanbook.com/book/128738> (дата обращения: 27.02.2023). — Режим доступа: для авториз. пользователей. — С. 32.).

11. «Глава 9 ВООРУЖЕННЫЕ СИЛЫ ЗАРУБЕЖНЫХ ГОСУДАРСТВ» (Тактическая подготовка офицеров запаса : учебник / В. С. Янович, Ю. Б. Байрамуков, П. Е. Арефьев [и др.]. — Красноярск : СФУ, 2019. — ISBN 978-5-7638-4143-5. — Текст : электронный // Лань : электронно-библиотечная система. — URL: <https://e.lanbook.com/book/157530> (дата обращения: 27.02.2023). — Режим доступа: для авториз. пользователей. — С. 244.).

Задания для самостоятельной работы к Разделу 5

Вопросы для самостоятельной работы к Разделу 5

1. Ядерное оружие. Средства его применения.
2. Поражающие факторы ядерного взрыва и их воздействие на организм человека, вооружение, технику и фортификационные сооружения.
3. Химическое оружие.
4. Отравляющие вещества (ОВ), их назначение, классификация и воздействие на организм человека.
5. Боевые состояния, средства применения, признаки применения ОВ, их стойкость на местности.
6. Биологическое оружие. Основные виды и поражающее действие. Средства применения, внешние признаки применения.
7. Зажигательное оружие.
8. Поражающие действия зажигательного оружия на личный состав, вооружение и военную технику, средства и способы защиты от него.
9. Цель, задачи и мероприятия РХБ защиты.
10. Мероприятия специальной обработки: дегазация, дезактивация, дезинфекция, санитарная обработка.
11. Цели и порядок проведения частичной и полной специальной обработки.
12. Технические средства и приборы радиационной, химической и биологической защиты.
13. Средства индивидуальной защиты и порядок их использования.

14. Подгонка и техническая проверка средств индивидуальной защиты.

Литература для самостоятельного изучения к Разделу 5

1. «Я ДЕРНОЕ, ХИМИЧЕСКОЕ, БИОЛОГИЧЕСКОЕ ОРУЖИЕ И ОРУЖИЕ, ОСНОВАННОЕ НА НОВЫХ ФИЗИЧЕСКИХ ПРИНЦИПАХ» (Байрамуков, Ю. Б. Радиационная, химическая и биологическая защита : учебник / Ю. Б. Байрамуков, М. Ф. Анакин, В. С. Янович ; под редакцией Ю. Б. Торгованова. — Красноярск : СФУ, 2015. — ISBN 978-5-7638-3321-8. — Текст : электронный // Лань : электронно-библиотечная система. — URL: <https://e.lanbook.com/book/128746> (дата обращения: 27.12.2022). — Режим доступа: для авториз. пользователей. — С. 8.).
2. «Глава 10. ЯДЕРНОЕ, ХИМИЧЕСКОЕ, БИОЛОГИЧЕСКОЕ И ЗАЖИГАТЕЛЬНОЕ ОРУЖИЕ» (Байрамуков, Ю. Б. Тактическая подготовка курсантов учебных военных центров : учебник / Ю. Б. Байрамуков ; под редакцией Ю. Б. Торгованова. — Красноярск : СФУ, 2018. — ISBN 978-5-7638-3841-1. — Текст : электронный // Лань : электронно-библиотечная система. — URL: <https://e.lanbook.com/book/128744> (дата обращения: 27.02.2023). — Режим доступа: для авториз. пользователей. — С. 287.).
3. «Глава 3. ТОПОГРАФИЧЕСКИЕ КАРТЫ» (Араев, С. И. Военное ориентирование на местности : учебное пособие / С. И. Араев, Р. Н. Нурулин. — Москва : МАИ, 2021. — ISBN 978-5-4316-0853-7. — Текст : электронный // Лань : электронно-библиотечная система. — URL: <https://e.lanbook.com/book/207407> (дата обращения: 27.12.2022). — Режим доступа: для авториз. пользователей. — С. 52.).
4. «Глава 15. ТОПОГРАФИЧЕСКИЕ И СПЕЦИАЛЬНЫЕ КАРТЫ» (Байрамуков, Ю. Б. Тактическая подготовка курсантов учебных военных центров : учебник / Ю. Б. Байрамуков ; под редакцией Ю. Б. Торгованова. — Красноярск : СФУ, 2018. — ISBN 978-5-7638-3841-1. — Текст : электронный // Лань : электронно-библиотечная система. — URL: <https://e.lanbook.com/book/128744> (дата обращения: 27.02.2023). — Режим доступа: для авториз. пользователей. — С. 404.).

Задания для самостоятельной работы к Разделу 6

Вопросы для самостоятельной работы к Разделу 6

1. Местность как элемент боевой обстановки.
2. Способы ориентирования на местности без карты.
3. Способы измерения расстояний.
4. Движение по азимутам.
5. Геометрическая сущность, классификация и назначение топографических карт.
6. Определение географических и прямоугольных координат объектов по карте.
7. Целеуказание по карте.

Литература для самостоятельного изучения к Разделу 6

1. «Глава 1. МЕСТНОСТЬ И ЕЕ ТАКТИЧЕСКИЕ СВОЙСТВА» (Араев, С. И. Военное ориентирование на местности : учебное пособие / С. И. Араев, Р. Н. Нурулин. — Москва : МАИ, 2021. — ISBN 978-5-4316-0853-7. — Текст : электронный // Лань : электронно-библиотечная система. — URL: <https://e.lanbook.com/book/207407> (дата обращения: 27.12.2022). — Режим доступа: для авториз. пользователей. — С. 5.).
2. «Глава 17. ИЗУЧЕНИЕ МЕСТНОСТИ» (Байрамуков, Ю. Б. Тактическая подготовка курсантов учебных военных центров : учебник / Ю. Б. Байрамуков ; под редакцией Ю. Б. Торгованова. — Красноярск : СФУ, 2018. — ISBN 978-5-7638-3841-1. — Текст : элек-

тронный // Лань : электронно-библиотечная система. — URL: <https://e.lanbook.com/book/128744> (дата обращения: 27.02.2023). — Режим доступа: для авториз. пользователей. — С. 439.).

3. «Глава 3. ТОПОГРАФИЧЕСКИЕ КАРТЫ» (Араев, С. И. Военное ориентирование на местности : учебное пособие / С. И. Араев, Р. Н. Нурулин. — Москва : МАИ, 2021. — ISBN 978-5-4316-0853-7. — Текст : электронный // Лань : электронно-библиотечная система. — URL: <https://e.lanbook.com/book/207407> (дата обращения: 27.12.2022). — Режим доступа: для авториз. пользователей. — С. 52.).
4. «Глава 15. ТОПОГРАФИЧЕСКИЕ И СПЕЦИАЛЬНЫЕ КАРТЫ» (Байрамуков, Ю. Б. Тактическая подготовка курсантов учебных военных центров : учебник / Ю. Б. Байрамуков ; под редакцией Ю. Б. Торгованова. — Красноярск : СФУ, 2018. — ISBN 978-5-7638-3841-1. — Текст : электронный // Лань : электронно-библиотечная система. — URL: <https://e.lanbook.com/book/128744> (дата обращения: 27.02.2023). — Режим доступа: для авториз. пользователей. — С. 404.).

Задания для самостоятельной работы к Разделу 7

Вопросы для самостоятельной работы к Разделу 7

1. Медицинское обеспечение - как вид всестороннего обеспечения войск.
2. Обязанности и оснащение должностных лиц медицинской службы тактического звена в бою.
3. Общие правила оказания самопомощи и взаимопомощи.
4. Первая помощь при ранениях и травмах.
5. Первая помощь при поражении отравляющими веществами, бактериологическими средствами.
6. Содержание мероприятия доврачебной помощи.

Литература для самостоятельного изучения к Разделу 7

1. «Норматив 1. Наложение первичной повязки» (Медицинское обеспечение : учебно-методическое пособие / Д. А. Груздев, В. М. Козырев, А. В. Новак, Е. Н. Сидоренко. — Санкт-Петербург : СПбГУТ им. М.А. Бонч-Бруевича, 2021. — 32 с. — Текст : электронный // Лань : электронно-библиотечная система. — URL: <https://e.lanbook.com/book/279629> (дата обращения: 27.12.2022). — Режим доступа: для авториз. пользователей. — С. 6.).
2. «1.3. Медицинские мероприятия по обеспечению безопасности и жизнедеятельности войск» (Медицинское обеспечение : учебное пособие. — Санкт-Петербург : СПбГУТ им. М.А. Бонч-Бруевича, 2016 — Часть 1 — 2016. — 108 с. — Текст : электронный // Лань : электронно-библиотечная система. — URL: <https://e.lanbook.com/book/180180> (дата обращения: 27.12.2022). — Режим доступа: для авториз. пользователей. — С. 19.).
3. «1.1. Штатные силы и средства медицинской службы» (Медицинское обеспечение : учебное пособие. — Санкт-Петербург : СПбГУТ им. М.А. Бонч-Бруевича, 2019 — Часть 2 — 2019. — 127 с. — Текст : электронный // Лань : электронно-библиотечная система. — URL: <https://e.lanbook.com/book/180182> (дата обращения: 27.12.2022). — Режим доступа: для авториз. пользователей. — С. 5.).
4. «Глава 14. ОСНОВЫ МЕДИЦИНСКОГО ОБЕСПЕЧЕНИЯ» (Байрамуков, Ю. Б. Тактическая подготовка курсантов учебных военных центров : учебник / Ю. Б. Байрамуков ; под редакцией Ю. Б. Торгованова. — Красноярск : СФУ, 2018. — ISBN 978-5-7638-3841-1. —

Текст : электронный // Лань : электронно-библиотечная система. — URL: <https://e.lanbook.com/book/128744> (дата обращения: 27.02.2023). — Режим доступа: для авториз. пользователей. — С. 370.).

Задания для самостоятельной работы к Разделу 8

Вопросы для самостоятельной работы к Разделу 8

Новые тенденции и особенности развития современных международных отношений.

Место и роль России в многополярном мире.

Основные направления социально-экономического, политического и военно-технического развития Российской Федерации.

Цели, задачи, направления и формы военно-политической работы в подразделении, требования руководящих документов.

Литература для самостоятельного изучения к Разделу 8

«Лекция 1. Предмет дисциплины «Национальная безопасность России» и ее место в системе других учебных дисциплин» (Смоленская, С. В. Национальная безопасность России : учебное пособие / С. В. Смоленская. — Ульяновск : УлГТУ, 2021. — ISBN 978-5-9795-2123-7. — Текст : электронный // Лань : электронно-библиотечная система. — URL: <https://e.lanbook.com/book/259736> (дата обращения: 27.02.2023). — Режим доступа: для авториз. пользователей. — С. 10.).

Задания для самостоятельной работы к Разделу 9

Вопросы для самостоятельной работы к Разделу 9

1. Основные положения Военной доктрины Российской Федерации.
2. Правовая основа воинской обязанности и военной службы.
3. Понятие военной службы, ее виды и их характеристики.
4. Обязанности граждан по воинскому учету.

Литература для самостоятельного изучения к Разделу 9

1. «1.1. Военная доктрина: определение и сущность» (Байрамуков, Ю. Б. Военно-политическая подготовка : учебник / Ю. Б. Байрамуков, В. С. Янович, П. Е. Арефьев. — Красноярск : СФУ, 2020. — ISBN 978-5-7638-4277-7. — Текст : электронный // Лань : электронно-библиотечная система. — URL: <https://e.lanbook.com/book/181602> (дата обращения: 27.12.2022). — Режим доступа: для авториз. пользователей. — С. 10.).
2. «Тема 4. Военная доктрина Российской Федерации» (Основы обороны государства и военной службы : учебно-методическое пособие / составители С. К. Сарыг [и др.]. — Кызыл : ТувГУ, 2020. — 84 с. — Текст : электронный // Лань : электронно-библиотечная система. — URL: <https://e.lanbook.com/book/175196> (дата обращения: 27.12.2022). — Режим доступа: для авториз. пользователей. — С. 13.).
3. «Глава 1 ВОЕННАЯ ДОКТРИНА РОССИЙСКОЙ ФЕДЕРАЦИИ» (Тактическая подготовка офицеров запаса : учебник / В. С. Янович, Ю. Б. Байрамуков, П. Е. Арефьев [и др.]. — Красноярск : СФУ, 2019. — ISBN 978-5-7638-4143-5. — Текст : электронный // Лань : электронно-библиотечная система. — URL: <https://e.lanbook.com/book/157530> (дата обращения: 27.02.2023). — Режим доступа: для авториз. пользователей. — С. 5.).

3.3. Методические указания к самостоятельной работе по дисциплине (модулю)

Освоение обучаемыми программы предполагает изучение материалов дисциплин (модулей) в ходе самостоятельной работы.

Для успешного освоения дисциплины (модуля) и достижения поставленных целей необходимо внимательно ознакомиться с рабочей программой дисциплины (модуля), доступной в электронной информационно-образовательной среде РГСУ.

Следует обратить внимание на списки основной и дополнительной литературы, на предлагаемые преподавателем ресурсы информационно-телекоммуникационной сети Интернет. Эта информация необходима для самостоятельной работы обучающегося.

Для более углубленного изучения темы задания для самостоятельной работы рекомендуется выполнять параллельно с изучением данной темы. При выполнении заданий по возможности используйте наглядное представление материала.

Самостоятельная работа включает разнообразный комплекс видов и форм работы обучающихся.

Написание реферата (доклада).

Требования к структуре реферата (доклада):

Работа должна содержать систематизацию и краткое изложение материала из не менее 5-и литературных источников (монографий, научных статей и докладов) по выбранной теме.

Основные требования к оформлению:

Структура доклада (реферата): 1) титульный лист; 2) содержание (в нем последовательно указываются названия пунктов доклада (реферата), указываются страницы, с которых начинается каждый пункт); 3) введение (формулируется суть исследуемой проблемы, обосновывается выбор темы, определяются ее значимость и актуальность, указываются цель и задачи доклада (реферата), дается характеристика используемой литературы); 4) основная часть (каждый раздел ее доказательно раскрывает исследуемый вопрос); 5) выводы и заключение (подводятся итоги или делается обобщенный вывод по теме доклада (реферата)); 6) литература.

Доклад (реферат) оформляется на одной стороне листа белой бумаги формата А4 (210x297 мм). Интервал межстрочный -полуторный. Цвет шрифта - черный. Гарнитура шрифта основного текста - «Times New Roman» или аналогичная. Кегль (размер) от 12 до 14 пунктов. Размеры полей страницы (не менее): правое 10 мм, верхнее – 15 мм, нижнее – 20 мм, левое - 25 мм. Формат абзаца: полное выравнивание («по ширине»). Отступ красной строки одинаковый по всему тексту – 15 мм. Страницы должны быть пронумерованы с учётом титульного листа (на титульном листе номер страницы не ставится). В работах используются цитаты, статистические материалы. Эти данные оформляются в виде сносок (ссылок и примечаний). Внутритекстовые, подстрочные и затекстовые библиографические ссылки должны оформляться в соответствии с ГОСТ Р 7.0.5-2008 «Библиографическая ссылка». Общие требования и правила составления».

Реферат (доклад) сдается в бумажном и электронном виде (10 - 20 печатных страниц).

При проверке реферата (доклада) на антиплагиат - www.antiplagiat.ru - (более 50% заимствований) работа не принимается.

Методические материалы по подготовке к опросу

Самостоятельная работа обучающихся включает подготовку к опросу на практических занятиях. Для этого обучающийся изучает материалы теоретических занятий, рекомендуемую литературу, публикации, информацию из Интернет-ресурсов.

Для подготовки к опросу обучающемуся необходимо ознакомиться с материалом, посвященным теме практического занятия, в учебнике или другой рекомендованной литературе, конспекте лекции, обратить внимание на усвоение основных понятий дисциплины (модуля), выявить неясные вопросы и подобрать дополнительную литературу для их освещения.

РАЗДЕЛ 4. ОЦЕНОЧНЫЕ МАТЕРИАЛЫ ПО ДИСЦИПЛИНЕ (МОДУЛЮ)

4.1. Форма промежуточной аттестации обучающегося по дисциплине (модулю)

Контрольным мероприятием промежуточной аттестации обучающихся по дисциплине (модулю) является дифференцированный зачет, который проводится в **устной и практической** форме.

4.2. Оценочные материалы, определяющие процедуры оценивания знаний, умений, навыков и (или) опыта деятельности, характеризующих этапы формирования компетенций

4.2.1. Организационные основы применения балльно-рейтинговой системы оценки успеваемости обучающихся по дисциплине (модулю)

Оценка качества освоения обучающимися дисциплины (модуля) реализуется в формате балльно-рейтинговой системы оценки успеваемости обучающихся (далее – БРСО).

БРСО в ходе текущего контроля успеваемости и промежуточной аттестации осуществляется по 100-балльной шкале.

Академический рейтинг обучающегося по дисциплине (модулю) складывается из результатов:

– текущего контроля успеваемости (максимальный текущий рейтинг обучающегося 80 рейтинговых баллов);

– промежуточной аттестации (максимальный рубежный рейтинг обучающегося 20 рейтинговых баллов).

Условия оценки освоения обучающимся дисциплины (модуля) в формате БРСО доводятся преподавателем до сведения обучающихся на первом учебном занятии, а также размещены в свободном доступе в электронной информационно-образовательной среде Университета.

4.2.2. Проведение текущего контроля успеваемости обучающихся по дисциплине (модулю) в соответствии с балльно-рейтинговой системой оценки успеваемости обучающегося

В течение учебного семестра до промежуточной аттестации на основании утвержденной рабочей программы дисциплины (модуля) формируется текущий рейтинг обучающегося. Текущий рейтинг обучающегося складывается как сумма рейтинговых баллов, полученных им в течение учебного семестра по всем видам учебных занятий по дисциплине (модулю).

В процессе текущего контроля оцениваются следующие действия обучающегося, направленные на освоение компетенций в рамках изучения дисциплины (модуля):

– академическая активность (посещаемость учебных занятий, самостоятельное изучение содержания дисциплины (модуля) в электронной информационно-образовательной среде, соблюдение сроков сдачи практических заданий и текущих контрольных мероприятий и др.);

– выполнение и сдача текущих и итогового практических заданий (рефераты, активное участие в групповых интерактивных занятиях (дискуссии и др.), защита проектов и др.);

– прохождение рубежей текущего контроля, включая соблюдение графика их прохождения в электронной информационно-образовательной среде.

Для планирования расчета текущего рейтинга обучающегося используются следующие пропорции:

Вид учебного действия	Максимальная рейтинговая оценка, баллов
академическая активность	10
практические задания	40
<i>из них: текущие практические задания</i>	20
<i>итоговое практическое задание</i>	20

рубежи текущего контроля	30
ИТОГО:	80

В течение учебного семестра по дисциплине (модулю) обучающимся должен быть накоплен текущий рейтинг не менее 52 рейтинговых баллов (65% от максимального значения текущего рейтинга).

Необходимыми условиями допуска обучающегося к промежуточной аттестации по дисциплине (модулю) являются положительное прохождение обучающимся не менее 65% рубежей текущего контроля с накоплением не менее 65% максимального рейтингового балла за каждый рубеж текущего контроля и положительное выполнение итогового практического задания с накоплением не менее 65% максимального рейтингового балла, установленного за итоговое практическое задание.

Невыполнение вышеуказанных условий является текущей академической задолженностью, которая должна быть ликвидирована обучающимся до контрольного мероприятия промежуточной аттестации.

Сведения о наличии у обучающихся текущей академической задолженности, сроках и порядке добора рейтинговых баллов для её ликвидации доводятся до обучающихся педагогическим работником.

В случае неликвидации текущей академической задолженности, педагогический работник обязан во время контрольного мероприятия промежуточной аттестации поставить обучающемуся 0 рейтинговых баллов. В этом случае ликвидация текущей академической задолженности возможна в периоды проведения повторной промежуточной аттестации.

4.2.3. Проведение промежуточной аттестации обучающихся по дисциплине (модулю) в соответствии с балльно-рейтинговой системой оценки успеваемости обучающегося

Промежуточная аттестация по дисциплине (модулю) проводится в соответствии с Положением о промежуточной аттестации обучающихся по основным профессиональным образовательным программам в Российском государственном социальном университете и Положением о балльно-рейтинговой системе оценки успеваемости обучающихся по основным профессиональным образовательным программам в Российском государственном социальном университете в действующей редакции.

На промежуточную аттестацию отводится 20 рейтинговых баллов.

Ответы обучающегося на контрольном мероприятии промежуточной аттестации оцениваются педагогическим работником по 20 - балльной шкале, а итоговая оценка по дисциплине (модулю) выставляется по пятибалльной системе для дифференцированного зачета.

Критерии выставления оценки определяются Положением о балльно-рейтинговой системе оценки успеваемости обучающихся по основным профессиональным образовательным программам высшего образования – программам бакалавриата, программам специалитета, программам магистратуры в Российском государственном социальном университете.

В процессе определения рубежного рейтинга обучающегося используется следующая шкала:

Рубежный рейтинг	Критерии оценки освоения обучающимся дисциплины (модуля) в ходе контрольных мероприятий промежуточной аттестации
19-20 рейтинговых баллов	обучающийся глубоко и прочно усвоил программный материал, исчерпывающе, последовательно, грамотно и логически стройно его излагает, тесно увязывает с задачами и будущей деятельностью, не затрудняется с ответом при видоизменении задания, свободно справляется с задачами и практическими заданиями, правильно обосновывает принятые решения, умеет самостоятельно обобщать и излагать материал, не допуская ошибок

16-18 рейтинговых баллов	обучающийся твердо знает программный материал, грамотно и по существу излагает его, не допуская существенных неточностей в ответе на вопрос, может правильно применять теоретические положения и владеет необходимыми умениями и навыками при выполнении практических заданий
13-15 рейтинговых баллов	обучающийся освоил основной материал, но не знает отдельных деталей, допускает неточности, недостаточно правильные формулировки, нарушает последовательность в изложении программного материала и испытывает затруднения в выполнении практических заданий
1-12 рейтинговых баллов	обучающийся не знает значительной части программного материала, допускает существенные ошибки, с большими затруднениями выполняет практические задания
0 рейтинговых баллов	не аттестован

4.3. Перечень заданий для проведения текущей и промежуточной оценки знаний, умений, навыков и (или) опыта деятельности, характеризующих этапы формирования компетенций

4.3.1. Оценочные материалы для проведения текущей аттестации и рубежного контроля, обучающихся по дисциплине (модулю)

Раздел -1 «Общевоинские уставы ВС РФ»

Форма рубежного контроля – устный опрос

Код контролируемой компетенции: УК-8

Вопросы рубежного контроля

1. Структура, требования и основное содержание общевоинских уставов.
2. Права военнослужащих.
3. Общие обязанности военнослужащих.
4. Воинские звания военнослужащих.
5. Единоначалие в Вооруженных Силах.
6. Начальники и подчиненные в Вооруженных Силах.
7. Старшие и младшие в Вооруженных Силах.
8. Приказ и приказание в Вооруженных Силах.
9. Порядок отдачи и выполнение приказа в Вооруженных Силах.
10. Воинская вежливость и воинская дисциплина военнослужащих.
11. Размещение военнослужащих.
12. Распределение времени и внутренний порядок.
13. Суточный наряд роты, его предназначение, состав.
14. Дневальный, дежурный по роте.
15. Развод суточного наряда.
16. Общие положения Устава гарнизонной и караульной службы.
17. Караул и его назначение.
18. Обязанности разводящего
19. Обязанности часового.
20. Внутренний порядок в караулах.
21. Организация и несение караульной службы.
22. Организация и несение гарнизонной службы.
23. Обязанности военного коменданта железнодорожного (водного) участка и станции (порта, аэропорта).
24. Обязанности военного патруля.

Раздел -2 «Строевая подготовка»

Форма практического задания: отработка и демонстрация сформированности практических навыков

Код контролируемой компетенции: УК-8

Продемонстрируйте навыки:

1. Строй и его элементы.
2. Виды строя.
3. Сигналы для управления строем.
4. Команды и порядок их подачи.
5. Обязанности командиров, военнослужащих перед построением и в строю.

6. Строевой расчет.
7. Строевая стойка.
8. Выполнение команды "Становись",
9. Выполнение команды "Равняйся",
10. Выполнение команды "Смирно",
11. Выполнение команды "Вольно",
12. Выполнение команды "Заправиться".
13. Выполнение команды «Поворот на месте».
14. Выполнение команды «Строевой шаг».
15. Выполнение команды «Движение одиночным строевым шагом».
16. Выполнение команды «Движение строевым шагом в составе подразделения».
17. Выполнение команды «Повороты в движении».
18. Выполнение команды «Движение в составе взвода».
19. Управление подразделением в движении.

Раздел -3 «Огневая подготовка из стрелкового оружия»

Форма практического задания: отработка и демонстрация сформированности практических навыков.

Код контролируемой компетенции: УК-8

Продемонстрируйте навыки:

1. Выполнение требований безопасности при обращении со стрелковым оружием.
2. Выполнение требований безопасности при проведении занятий по огневой подготовке.
3. Назначение, состав, обращение, боевые свойства АК-74.
4. Порядок сборки разборки АК-74.
5. Сборка разборка АК-74 и подготовка их к боевому применению.
6. Снаряжение магазинов
7. Назначение, состав, обращение, боевые свойства РПК-74.
8. Порядок сборки разборки РПК-74.
9. Сборка разборка РПК-74 и подготовка их к боевому применению.
10. Снаряжение магазинов
11. Назначение, состав, обращение, боевые свойства пистолета ПМ.
12. Порядок сборки разборки пистолета ПМ.
13. Сборка разборка пистолета ПМ и подготовка его к боевому применению.
14. Снаряжение магазинов
15. Назначение, состав, обращение, боевые свойства РПГ-7.
16. Снаряжение РПГ-7.
17. Назначение, обращение, боевые свойства и материальная часть ручных гранат (Ф-1, РГД-5).
18. Подготовка ручных гранат к боевому применению.
19. Выполнение требований безопасности при организации и проведении стрельб из стрелкового оружия.
20. Порядок выполнения упражнения учебных стрельб.
21. Меры безопасности при проведении стрельб и проверка усвоения знаний и мер безопасности при обращении со стрелковым оружием.
22. Выполнение норматива № 1 курса стрельб из стрелкового оружия.

Раздел -4 «Основы тактики общевойсковых подразделений»

Форма практического задания: устный опрос.

Код контролируемой компетенции: УК-8

Вопросы рубежного контроля:

1. Цели и основные задачи инженерного обеспечения частей и подразделений.
2. Назначение, классификация инженерных боеприпасов и их характеристики,
3. Назначение, классификация инженерных заграждений и их характеристики
4. Полевые фортификационные сооружения: окоп.
5. Полевые фортификационные сооружения: траншея.
6. Полевые фортификационные сооружения: ход сообщения.
7. Полевые фортификационные сооружения: укрытия.
8. Полевые фортификационные сооружения: убежища.

Раздел -5 «Радиационная, химическая и биологическая защита»

Форма практического задания: отработка и демонстрация сформированности практических навыков.

Код контролируемой компетенции: УК-8

Продемонстрируйте навыки:

1. Порядок специальной обработки: дегазация.
2. Порядок специальной обработки: дезактивация.
3. Порядок специальной обработки: дезинфекция.
4. Порядок специальной обработки: санитарная обработка.
5. Порядок проведения частичной специальной обработки.
6. Порядок проведения полной специальной обработки.
7. Порядок применения технических средств и приборов радиационной, химической и биологической защиты.
8. Порядок надевания противогаза. Отработка норматива.
9. Порядок надевания ОЗК. Отработка норматива.
10. Порядок подгонки и технической проверки средств индивидуальной защиты.

Раздел -6 «Военная топография»

Форма практического задания: отработка и демонстрация сформированности практических навыков.

Код контролируемой компетенции: УК-8

Вопросы рубежного контроля:

1. Геометрическая сущность, классификация и назначение топографических карт.
2. Определение географических и прямоугольных координат объектов по карте.
3. Целеуказание по карте.
4. Виды топографических карт.
5. Условные знаки и пояснительные надписи.
6. Примеры чтения карты, определение расстояний и координат целей.
7. Порядок составления карточек и схем.

Раздел -7 «Основы медицинского обеспечения»

Форма практического задания: отработка и демонстрация сформированности практических навыков.

Код контролируемой компетенции: УК-8

Продемонстрируйте навыки:

1. Оказание первой помощи при ранениях.
2. оказание первой помощи при травмах.
3. Оказание первой помощи при поражении отравляющими веществами, бактериологическими средствами.
4. Порядок проведения мероприятия доврачебной помощи.

4.3.2. Оценочные материалы для проведения промежуточной аттестации обучающихся по дисциплине (модулю)

Код контролируемой компетенции: УК-8

Вопросы:

1. Структура, требования и основное содержание общевоинских уставов.
2. Права военнослужащих. Общие обязанности военнослужащих.
3. Воинские звания. Единоначалие.
4. Начальники и подчиненные. Старшие и младшие.
5. Приказ и приказание. Порядок отдачи и выполнение приказа.
6. Воинская вежливость и воинская дисциплина военнослужащих.
7. Размещение военнослужащих.
8. Распределение времени и внутренний порядок.
9. Суточный наряд роты, его предназначение, состав. Дневальный, дежурный по роте. Развод суточного наряда.
10. Общие положения Устава гарнизонной и караульной службы.
11. Обязанности разводящего, часового.
12. Строй и его элементы. Виды строя.
13. Сигналы для управления строем.
14. Команды и порядок их подачи.
15. Обязанности командиров, военнослужащих перед построением и в строю.
16. Строевой расчет. Строевая стойка. Выполнение команд: "Становись", "Равняйся", "Смирно", "Вольно", "Заправиться". Повороты на месте.
17. Строевой шаг. Движение строевым шагом.
18. Движение строевым шагом в составе подразделения.
19. Повороты в движении. Движение в составе взвода.
20. Управление подразделением в движении.
21. Требования безопасности при обращении со стрелковым оружием.
22. Требования безопасности при проведении занятий по огневой подготовке.
23. Приемы и правила стрельбы из стрелкового оружия.
24. Назначение, состав, боевые свойства и порядок сборки разборки АК-74 и РПК-74.
25. Назначение, состав, боевые свойства и порядок сборки разборки пистолета ПМ.
26. Назначение, состав, боевые свойства РПГ-7.
27. Назначение, боевые свойства и материальная часть ручных гранат.
28. Сборка разборка пистолета ПМ и подготовка его к боевому применению.
29. Сборка разборка АК-74, РПК-74 и подготовка их к боевому применению.
30. снаряжение магазинов и подготовка ручных гранат к боевому применению.
31. Требования безопасности при организации и проведении стрельб из стрелкового оружия. Порядок выполнения упражнения учебных стрельб.

32. Меры безопасности при проведении стрельб и проверка усвоения знаний и мер безопасности при обращении со стрелковым оружием. Выполнение норматива № 1 курса стрельб из стрелкового оружия.
33. Требования безопасности при обращении со стрелковым оружием.
34. Требования безопасности при проведении занятий по огневой подготовке.
35. Приемы и правила стрельбы из стрелкового оружия.
36. Вооруженные Силы Российской Федерации их состав и задачи.
37. Назначение, структура мотострелковых и танковых подразделений сухопутных войск, их задачи в бою.
38. Боевое предназначение входящих в них подразделений.
39. Тактико-технические характеристики основных образцов вооружения и техники ВС РФ.
40. Сущность современного общевойскового боя, его характеристики и виды.
41. Способы ведения современного общевойскового боя и средства вооруженной борьбы.
42. Цели и основные задачи инженерного обеспечения частей и подразделений.
43. Назначение, классификация инженерных боеприпасов, инженерных заграждений и их характеристики.
44. Полевые фортификационные сооружения: окоп, траншея, ход сообщения, укрытия, убежища.
45. Организация, вооружение, боевая техника подразделений мпб и тб армии США.
46. Организация, вооружение, боевая техника подразделений мпб и тб армии Германии.
47. Ядерное оружие. Средства их применения. Поражающие факторы ядерного взрыва и их воздействие на организм человека, вооружение, технику и фортификационные сооружения.
48. Химическое оружие. Отравляющие вещества (ОВ), их назначение, классификация и воздействие на организм человека. Боевые состояния, средства применения, признаки применения ОВ, их стойкость на местности.
49. Биологическое оружие. Основные виды и поражающее действие. Средства применения, внешние признаки применения.
50. Зажигательное оружие. Поражающие действия зажигательного оружия на личный состав, вооружение и военную технику, средства и способы защиты от него.
51. Цель, задачи и мероприятия РХБ защиты. Мероприятия специальной обработки: дегазация, дезактивация, дезинфекция, санитарная обработка.
52. Цели и порядок проведения частичной и полной специальной обработки.
53. Технические средства и приборы радиационной, химической и биологической защиты.
54. Средства индивидуальной защиты и порядок их использования. Подгонка и техническая проверка средств индивидуальной защиты.
55. Местность как элемент боевой обстановки.
56. Способы ориентирования на местности без карты. Способы измерения расстояний.
57. Движение по азимутам.
58. Геометрическая сущность, классификация и назначение топографических карт.
59. Определение географических и прямоугольных координат объектов по карте.
60. Целеуказание по карте.
61. Медицинское обеспечение - как вид всестороннего обеспечения войск.
62. Обязанности и оснащение должностных лиц медицинской службы тактического звена в бою.
63. Общие правила оказания самопомощи и взаимопомощи.
64. Первая помощь при ранениях и травмах.
65. Первая помощь при поражении отравляющими веществами, бактериологическими средствами.
66. Содержание мероприятия доврачебной помощи.
67. Новые тенденции и особенности развития современных международных отношений.
68. Место и роль России в многополярном мире.

69. Основные направления социально-экономического, политического и военно-технического развития Российской Федерации.
70. Цели, задачи, направления и формы военно-политической работы в подразделении, требования руководящих документов.
71. Основные положения Военной доктрины Российской Федерации.
72. Правовая основа воинской обязанности и военной службы.
73. Понятие военной службы, ее виды и их характеристики.
74. Обязанности граждан по воинскому учету.

РАЗДЕЛ 5. УСЛОВИЯ РЕАЛИЗАЦИИ ДИСЦИПЛИНЫ (МОДУЛЯ)

5.1. Перечень основной и дополнительной учебной литературы для освоения дисциплины (модуля)

5.1.1. Основная литература

1. Устав гарнизонной и караульной служб Вооруженных Сил Российской Федерации . — 3-е изд., стер. — Санкт-Петербург : Лань, 2022. — 240 с. — ISBN 978-5-8114-9331-9. — Текст : электронный // Лань : электронно-библиотечная система. — URL: <https://e.lanbook.com/book/189496> (дата обращения: 27.12.2022). — Режим доступа: для авториз. пользователей.
2. Дисциплинарный устав Вооруженных Сил Российской Федерации . — 4-е изд., стер. — Санкт-Петербург : Лань, 2022. — 84 с. — ISBN 978-5-507-45349-8. — Текст : электронный // Лань : электронно-библиотечная система. — URL: <https://e.lanbook.com/book/265208> (дата обращения: 27.12.2022). — Режим доступа: для авториз. пользователей.
3. Строевой устав Вооруженных Сил Российской Федерации . — 3-е изд., стер. — Санкт-Петербург : Лань, 2022. — 132 с. — ISBN 978-5-507-45357-3. — Текст : электронный // Лань : электронно-библиотечная система. — URL: <https://e.lanbook.com/book/265211> (дата обращения: 27.12.2022). — Режим доступа: для авториз. пользователей.
4. Устав внутренней службы Вооруженных Сил Российской Федерации . — 2-е, стер. — Санкт-Петербург : Лань, 2021. — 312 с. — ISBN 978-5-8114-7571-1. — Текст : электронный // Лань : электронно-библиотечная система. — URL: <https://e.lanbook.com/book/162395> (дата обращения: 27.12.2022). — Режим доступа: для авториз. пользователей.
5. Шульдешов, Л. С. Общая тактика. Взвод, отделение, танк : учебное пособие для вузов / Л. С. Шульдешов, В. А. Софронов, Б. В. Федоров. — 2-е изд., стер. — Санкт-Петербург : Лань, 2022. — 192 с. — ISBN 978-5-8114-9162-9. — Текст : электронный // Лань : электронно-библиотечная система. — URL: <https://e.lanbook.com/book/187725> (дата обращения: 27.12.2022). — Режим доступа: для авториз. пользователей.
6. Зрыбнев, Н. А. Физическая подготовка в системе стрелковой подготовки стрелка-профессионала / Н. А. Зрыбнев. — 3-е изд., стер. — Санкт-Петербург : Лань, 2023. — 128 с. — ISBN 978-5-507-45894-3. — Текст : электронный // Лань : электронно-библиотечная система. — URL: <https://e.lanbook.com/book/291179> (дата обращения: 27.12.2022). — Режим доступа: для авториз. пользователей.

7. Зрыбнев, Н. А. Базовая школа и методика обучения меткой стрельбе из автомата : учебное пособие / Н. А. Зрыбнев. — Санкт-Петербург : Лань, 2020. — 364 с. — ISBN 978-5-8114-4650-6. — Текст : электронный // Лань : электронно-библиотечная система. — URL: <https://e.lanbook.com/book/136169> (дата обращения: 27.12.2022). — Режим доступа: для авториз. пользователей.
8. Олейников, Е. П. Военно-инженерная подготовка : учебное пособие / Е. П. Олейников, А. С. Тимохович. — Красноярск : СибГУ им. академика М. Ф. Решетнёва, 2021. — 172 с. — Текст : электронный // Лань : электронно-библиотечная система. — URL: <https://e.lanbook.com/book/195175> (дата обращения: 27.12.2022). — Режим доступа: для авториз. пользователей.
9. Араев, С. И. Военное ориентирование на местности : учебное пособие / С. И. Араев, Р. Н. Нурулин. — Москва : МАИ, 2021. — 83 с. — ISBN 978-5-4316-0853-7. — Текст : электронный // Лань : электронно-библиотечная система. — URL: <https://e.lanbook.com/book/207407> (дата обращения: 27.12.2022). — Режим доступа: для авториз. пользователей.
10. Медицинское обеспечение : учебно-методическое пособие / Д. А. Груздев, В. М. Козырев, А. В. Новак, Е. Н. Сидоренко. — Санкт-Петербург : СПбГУТ им. М.А. Бонч-Бруевича, 2021. — 32 с. — Текст : электронный // Лань : электронно-библиотечная система. — URL: <https://e.lanbook.com/book/279629> (дата обращения: 27.12.2022). — Режим доступа: для авториз. пользователей.
11. Байрамуков, Ю. Б. Военно-политическая подготовка : учебник / Ю. Б. Байрамуков, В. С. Янович, П. Е. Арефьев. — Красноярск : СФУ, 2020. — 364 с. — ISBN 978-5-7638-4277-7. — Текст : электронный // Лань : электронно-библиотечная система. — URL: <https://e.lanbook.com/book/181602> (дата обращения: 27.12.2022). — Режим доступа: для авториз. пользователей.
12. Медицинское обеспечение : учебное пособие. — Санкт-Петербург : СПбГУТ им. М.А. Бонч-Бруевича, 2016 — Часть 1 — 2016. — 108 с. — Текст : электронный // Лань : электронно-библиотечная система. — URL: <https://e.lanbook.com/book/180180> (дата обращения: 27.12.2022). — Режим доступа: для авториз. пользователей.

5.1.2. Дополнительная литература

1. Медицинское обеспечение : учебное пособие. — Санкт-Петербург : СПбГУТ им. М.А. Бонч-Бруевича, 2019 — Часть 2 — 2019. — 127 с. — Текст : электронный // Лань : электронно-библиотечная система. — URL: <https://e.lanbook.com/book/180182> (дата обращения: 27.12.2022). — Режим доступа: для авториз. пользователей.
2. Огневая подготовка : учебное пособие / А. В. Новиков, Д. В. Марусов, С. В. Даниэль, А. С. Прядкин. — Санкт-Петербург : БГТУ "Военмех" им. Д.Ф. Устинова, 2018. — 131 с. — Текст : электронный // Лань : электронно-библиотечная система. — URL: <https://e.lanbook.com/book/122079> (дата обращения: 27.12.2022). — Режим доступа: для авториз. пользователей.
3. Основы обороны государства и военной службы : учебно-методическое пособие / составители С. К. Сарыг [и др.]. — Кызыл : ТувГУ, 2020. — 84 с. — Текст : электронный // Лань : электронно-библиотечная система. — URL: <https://e.lanbook.com/book/175196> (дата обращения: 27.12.2022). — Режим доступа: для авториз. пользователей.

4. Байрамуков, Ю. Б. Радиационная, химическая и биологическая защита : учебник / Ю. Б. Байрамуков, М. Ф. Анакин, В. С. Янович ; под редакцией Ю. Б. Торгованова. — Красноярск : СФУ, 2015. — 224 с. — ISBN 978-5-7638-3321-8. — Текст : электронный // Лань : электронно-библиотечная система. — URL: <https://e.lanbook.com/book/128746> (дата обращения: 27.12.2022). — Режим доступа: для авториз. пользователей.

5. Смоленская, С. В. Национальная безопасность России : учебное пособие / С. В. Смоленская. — Ульяновск : УлГТУ, 2021. — 172 с. — ISBN 978-5-9795-2123-7. — Текст : электронный // Лань : электронно-библиотечная система. — URL: <https://e.lanbook.com/book/259736> (дата обращения: 27.02.2023). — Режим доступа: для авториз. пользователей.

6. Байрамуков, Ю. Б. Общая тактика : учебник / Ю. Б. Байрамуков ; под редакцией Ю. Б. Торгованова. — 2-е изд., испр. и доп. — Красноярск : СФУ, 2017. — 346 с. — ISBN 978-5-7638-3687-5. — Текст : электронный // Лань : электронно-библиотечная система. — URL: <https://e.lanbook.com/book/128738> (дата обращения: 27.02.2023). — Режим доступа: для авториз. пользователей.

7. Байрамуков, Ю. Б. Тактическая подготовка курсантов учебных военных центров : учебник / Ю. Б. Байрамуков ; под редакцией Ю. Б. Торгованова. — Красноярск : СФУ, 2018. — 510 с. — ISBN 978-5-7638-3841-1. — Текст : электронный // Лань : электронно-библиотечная система. — URL: <https://e.lanbook.com/book/128744> (дата обращения: 27.02.2023). — Режим доступа: для авториз. пользователей.

8. Тактическая подготовка офицеров запаса : учебник / В. С. Янович, Ю. Б. Байрамуков, П. Е. Арефьев [и др.]. — Красноярск : СФУ, 2019. — 302 с. — ISBN 978-5-7638-4143-5. — Текст : электронный // Лань : электронно-библиотечная система. — URL: <https://e.lanbook.com/book/157530> (дата обращения: 27.02.2023). — Режим доступа: для авториз. пользователей.

5.2 Перечень ресурсов информационно-коммуникационной сети «Интернет», необходимых для освоения дисциплины (модуля)

№ №	Название электронного ресурса	Описание электронного ресурса	Используемый для работы адрес
1.	ЭБС «Университетская библиотека онлайн»	Электронная библиотека, обеспечивающая доступ высших и средних учебных заведений, публичных библиотек и корпоративных пользователей к наиболее востребованным материалам по всем отраслям знаний от ведущих российских издательств	http://biblioclub.ru/
2.	Научная электронная библиотека eLIBRARY.ru	Крупнейший российский информационно-аналитический портал в области науки, технологии, медицины и образования, содержащий рефераты и полные тексты более 34 млн научных публикаций и патентов	http://elibrary.ru/
3.	Образовательная платформа Юрайт	Электронно-библиотечная система для ВУЗов, ССУЗов, обеспечивающая доступ к учебникам, учебной и методической литературе по различным дисциплинам.	https://urait.ru/
4	ЭБС издательства "ЛАНЬ"	Электронно-библиотечная система, коллекция электронных версий книг.	http://e.lanbook.com/

5.3 Методические указания для обучающихся по освоению дисциплины (модуля)

Освоение обучающимся дисциплины (модуля) предполагает изучение материалов дисциплины (модуля) на аудиторных занятиях и в ходе самостоятельной работы. Аудиторные занятия проходят в форме лекций, семинаров, практических занятий.

При подготовке к аудиторным занятиям необходимо помнить особенности каждой формы его проведения.

Подготовка к учебному занятию лекционного типа заключается в следующем.

С целью обеспечения успешного обучения обучающийся должен готовиться к лекции, поскольку она является важнейшей формой организации учебного процесса, поскольку:

- знакомит с новым учебным материалом;
- разъясняет учебные элементы, трудные для понимания;
- систематизирует учебный материал;
- ориентирует в учебном процессе.

С этой целью:

- внимательно прочитайте материал предыдущей лекции;
- ознакомьтесь с учебным материалом по учебнику и учебным пособиям с темой прочитанной лекции;
- внесите дополнения к полученным ранее знаниям по теме лекции на полях лекционной тетради;
- запишите возможные вопросы, которые вы зададите лектору на лекции по материалу изученной лекции;
- постарайтесь уяснить место изучаемой темы в своей подготовке;
- узнайте тему предстоящей лекции (по тематическому плану, по информации лектора) и запишите информацию, которой вы владеете по данному вопросу.

Подготовка к практическому занятию

При подготовке и работе во время проведения практических занятий следует обратить внимание на следующие моменты: на процесс предварительной подготовки, на работу во время занятия, обработку полученных результатов, исправление полученных замечаний.

Предварительная подготовка к практическому занятию заключается в изучении теоретического материала в отведенное для самостоятельной работы время, ознакомление с инструктивными материалами с целью осознания задач практического занятия, техники безопасности при работе во время проведения практического занятия.

Работа во время проведения практического занятия включает:

- консультирование студентов преподавателями и вспомогательным персоналом с целью предоставления исчерпывающей информации, необходимой для самостоятельного выполнения предложенных преподавателем задач.
- самостоятельное выполнение заданий согласно обозначенной учебной программой тематики.

При получении неудовлетворительных результатов обучающийся имеет право в дополнительное время пересдать преподавателю работу до проведения промежуточной аттестации.

5.4 Информационно-технологическое обеспечение образовательного процесса по дисциплины (модуля)

5.4.1. Средства информационных технологий

1. Персональные компьютеры;
2. Средства доступа в Интернет;
3. Проектор.

5.4.2. Лицензионное и свободно распространяемое программное обеспечение, в том числе отечественного производства:

1. Операционная система: Astra Linux SE
2. Пакет офисных программ: LibreOffice
3. Справочная система Консультант+
4. Okular или Acrobat Reader DC
5. Ark или 7-zip
6. User Gate
7. TrueConf (client)

5.4.3. Информационные справочные системы и профессиональные базы данных

№ №	Название электронного ресурса	Описание электронного ресурса	Используемый для работы адрес
1.	ЭБС «Университетская библиотека онлайн»	Электронная библиотека, обеспечивающая доступ высших и средних учебных заведений, публичных библиотек и корпоративных пользователей к наиболее востребованным материалам по всем отраслям знаний от ведущих российских издательств	http://biblioclub.ru/
2.	Научная электронная библиотека eLIBRARY.ru	Крупнейший российский информационно-аналитический портал в области науки, технологии, медицины и образования, содержащий рефераты и полные тексты более 34 млн научных публикаций и патентов	http://elibrary.ru/
3.	Образовательная платформа Юрайт	Электронно-библиотечная система для ВУЗов, ССУЗов, обеспечивающая доступ к учебникам, учебной и методической литературе по различным дисциплинам.	https://urait.ru/

5.5. Материально-техническое обеспечение образовательного процесса по дисциплине (модулю)

Для изучения дисциплины (модуля) используются:

Учебная аудитория для занятий лекционного типа оснащена специализированной мебелью (стол для преподавателя, парты, стулья, доска для написания мелом); техническими средствами обучения (видеопроjectionное оборудование, средства звуковоспроизведения, экран и имеющие выход в сеть Интернет).

Учебная аудитория для занятий семинарского типа: оснащена специализированной мебелью (стол для преподавателя, парты, стулья, доска для написания мелом); техническими средствами обучения (видеопроjectionное оборудование, средства звуковоспроизведения, экран и имеющие выход в сеть Интернет), а также наглядными пособиями и учебными макетами: 5.45 мм АК-74, – учебный автомат, 5.45 мм учебные патроны, 9 мм ПМ - учебный пистолет, 9 мм учебные патроны для пистолета ПМ, 5.45 мм РПК-74 учебный пулемет, Ф-1 учебная ручная граната, РГД-5 учебная ручная граната, Общевоинской фильтрующий противогаз, Респиратор Р-2, Общевоинской защитный комплект (плащ, чулки защитные, перчатки защитные), Индивиду-

альная медицинская аптечка, учебно-наглядные пособия по строевой, огневой, тактической, правовой и военно-политической подготовке, военной топографии, медицинскому обеспечению и РХБЗ, средства для временной остановки наружного кровотечения и перевязки ран.

Помещения для самостоятельной работы обучающихся: оснащены специализированной мебелью (парты, стулья) техническими средствами обучения (персональные компьютеры с доступом в сеть интернет и обеспечением доступа в электронно-информационную среду университета, программным обеспечением).

5.6. Образовательные технологии

При реализации дисциплины (модуля) применяются различные образовательные технологии, в том числе технологии электронного обучения.

Освоение дисциплины (модуля) предусматривает использование в учебном процессе активных и интерактивных форм проведения учебных занятий в форме разбора конкретных ситуаций в сочетании с внеаудиторной работой с целью формирования и развития навыков обучающихся.

При освоении дисциплины (модуля) предусмотрено применением электронного обучения и дистанционных образовательных технологий.

Учебные часы дисциплины (модуля) предусматривают классическую контактную работу преподавателя с обучающимся в аудитории и контактную работу посредством электронной информационно-образовательной среды в синхронном и асинхронном режиме (вне аудитории) посредством применения возможностей компьютерных технологий (электронная почта, электронный учебник, вебинар и др.).

В рамках дисциплины (модуля) предусмотрены встречи с руководителями и работниками организаций, деятельность которых связана с *направленностью* «Технологии реализации молодежной политики» реализуемой основной профессиональной образовательной программы.

ЛИСТ РЕГИСТРАЦИИ ИЗМЕНЕНИЙ


№ п/п	Содержание изменения	Реквизиты документа об утверждении изменения	Дата введения изменения
1.	Утверждена и введена в действие на основании решения заседания кафедры современной педагогики, непрерывного образования и персональных треков (выпускающей кафедры) на основании Федерального государственного образовательного стандарта по направлению подготовки 44.03.02 Психолого-педагогическое образование, утвержденного приказом Министерства образования и науки Российской Федерации от 22.02.2018 № 122.	Протокол заседания Ученого совета фа- культета № 10 от «27» марта 2023 года	01.09.2023 г.
2.			
3.			
4.			



Министерство науки и высшего образования Российской Федерации
Федеральное государственное бюджетное образовательное учреждение
высшего образования
«Российский государственный социальный университет»

УТВЕРЖДАЮ

Декан медицинского факультета

 /С.А.Киреев

«26» апреля 2023 г.

РАБОЧАЯ ПРОГРАММА ДИСЦИПЛИНЫ (МОДУЛЯ)

ОСНОВЫ МЕДИЦИНСКИХ ЗНАНИЙ (МОДУЛЯ)

Направление подготовки (специальность)

«44.03.02 Психолого-педагогическое образование»

Направленность (специализация)

«Социальный педагог: воспитатель, медиатор, тьютор»

**ОБРАЗОВАТЕЛЬНАЯ ПРОГРАММА ВЫСШЕГО ОБРАЗОВАНИЯ - ПРОГРАММА
БАКАЛАВРИАТА**

Форма обучения

Очная

Москва 2023

СОДЕРЖАНИЕ


РАЗДЕЛ 1. ПАСПОРТ РАБОЧЕЙ ПРОГРАММЫ ДИСЦИПЛИНЫ (МОДУЛЯ)	4
1.1 Цель и задачи дисциплины (модуля).....	4
1.2 Планируемые результаты обучения по дисциплине (модулю) в рамках планируемых результатов освоения основной профессиональной образовательной программы высшего образования – программы бакалавриата соотношенные с установленными индикаторами достижения компетенций	4
РАЗДЕЛ 2. СТРУКТУРА И СОДЕРЖАНИЕ ДИСЦИПЛИНЫ (МОДУЛЯ)	5
2.1 Объем дисциплины (модуля), включая контактную работу обучающегося с педагогическими работниками и самостоятельную работу обучающегося	5
2.2. Учебно-тематический план дисциплины (модуля)	5
2.3. Содержание дисциплины (модуля).....	6
РАЗДЕЛ 3. УЧЕБНО-МЕТОДИЧЕСКОЕ ОБЕСПЕЧЕНИЕ САМОСТОЯТЕЛЬНОЙ РАБОТЫ ОБУЧАЮЩИХСЯ ПО ДИСЦИПЛИНЕ (МОДУЛЮ)	12
3.1. Виды самостоятельной работы обучающихся по дисциплине (модулю)	14
3.2. Задания для самостоятельной работы	14
3.3. Методические указания к самостоятельной работе по дисциплине (модулю)	16
РАЗДЕЛ 4. ОЦЕНОЧНЫЕ МАТЕРИАЛЫ ПО ДИСЦИПЛИНЕ (МОДУЛЮ)	18
4.1. Форма промежуточной аттестации обучающегося по дисциплине (модулю)	18
4.2. Оценочные материалы, определяющие процедуры оценивания знаний, умений, навыков и (или) опыта деятельности, характеризующих этапы формирования компетенций.....	18
4.2.1. Организационные основы применения балльно-рейтинговой системы оценки успеваемости обучающихся по дисциплине (модулю).....	18
4.2.2. Проведение текущего контроля успеваемости обучающихся по дисциплине (модулю) в соответствии с балльно-рейтинговой системой оценки успеваемости обучающегося	18
4.2.3. Проведение промежуточной аттестации обучающихся по дисциплине (модулю) в соответствии с балльно-рейтинговой системой оценки успеваемости обучающегося	19
4.3. Перечень заданий для проведения текущей и промежуточной оценки знаний, умений, навыков и (или) опыта деятельности, характеризующих этапы формирования компетенций.....	21
4.3.1. Оценочные материалы для проведения текущей аттестации и рубежного контроля, обучающихся по дисциплине (модулю)	21
4.3.2. Оценочные материалы для проведения промежуточной аттестации обучающихся по дисциплине (модулю).....	34
РАЗДЕЛ 5. УСЛОВИЯ РЕАЛИЗАЦИИ ДИСЦИПЛИНЫ (МОДУЛЯ)	35
5.1. Перечень основной и дополнительной учебной литературы для освоения дисциплины (модуля)	35
5.1.1. Основная литература.....	35
5.1.2. Дополнительная литература.....	35
5.2 Перечень ресурсов информационно-коммуникационной сети «Интернет», необходимых для освоения дисциплины (модуля).....	35
5.3 Методические указания для обучающихся по освоению дисциплины (модуля).....	36
5.4 Информационно-технологическое обеспечение образовательного процесса по дисциплины (модуля).....	37
5.4.1. Средства информационных технологий	37
5.4.2. Лицензионное и свободно распространяемое программное обеспечение, в том числе отечественного производства:	37
5.4.3. Информационные справочные системы и профессиональные базы данных	37
5.5. Материально-техническое обеспечение образовательного процесса по дисциплине (модулю).....	38
5.6. Образовательные технологии	38
ЛИСТ РЕГИСТРАЦИИ ИЗМЕНЕНИЙ	39

Рабочая программа дисциплины (модуля) «Основы медицинских знаний» разработана на основании федерального государственного образовательного стандарта высшего образования по направлению подготовки 44.03.02 Психолого-педагогическое образование, утвержденного приказом Министерства образования и науки Российской Федерации от 22.02.2018 г. № 122, учебного плана по основной профессиональной образовательной программе высшего образования – программы бакалавриата по направлению подготовки 44.03.02 Психолого-педагогическое образование (далее – «ОПОП»).

Рабочая программа дисциплины (модуля) «Основы медицинских знаний» разработана рабочей группой в составе: к.мед.наук, доцент медицинского факультета Харнас П.С., ст.преп. Некрасова М.В.


Рабочая программа дисциплины (модуля) обсуждена и утверждена на заседании Ученого совета медицинского факультета
Протокол № 10 от «26» апреля 2023 года

Декан факультета, кандидат
мед.наук



(подпись) С.А.Киреев

Рабочая программа дисциплины (модуля) рецензирована и рекомендована к утверждению:

Главный врач
ГБУЗ «ГП № 19 ДЗМ»


(подпись) Э.А. Каспарова

Кандидат педагогических наук, доцент, заведующий кафедрой адаптивной физической культуры, рекреации и междисциплинарной медицины


(подпись) А.В.Корнев

РАЗДЕЛ 1. ПАСПОРТ РАБОЧЕЙ ПРОГРАММЫ ДИСЦИПЛИНЫ (МОДУЛЯ)

1.1 Цель и задачи дисциплины (модуля) формирование целостного представления о здоровье человека, приобретение навыков оказания первой помощи пострадавшим в чрезвычайных ситуациях, при неотложных состояниях и наиболее распространенных острых заболеваниях и состояниях.

Задачи дисциплины (модуля):

1. формирование у обучающихся мировоззрения, ориентированного на ценность здоровья человека и общества;
2. овладение умениями по оценке состояния здоровья, выявлению его нарушений;
3. освоение навыков по оказанию неотложной доврачебной медицинской помощи, уходу за больными и пострадавшими;

1.2 Планируемые результаты обучения по дисциплине (модулю) в рамках планируемых результатов освоения основной профессиональной образовательной программы высшего образования – программы *бакалавриата* соотнесенные с установленными индикаторами достижения компетенций

Процесс освоения дисциплины (модуля) направлен на формирование у обучающихся следующих компетенций: УК-8 в соответствии с учебным планом.

В результате освоения дисциплины (модуля) обучающийся должен демонстрировать следующие результаты:

Категория компетенций	Код компетенции Формулировка компетенции	Код и наименование индикатора достижения компетенции	Результаты обучения
Безопасность жизнедеятельности	УК-8 Способен создавать и поддерживать в повседневной жизни и в профессиональной деятельности безопасные условия жизнедеятельности для сохранения природной среды, обеспечения устойчивого развития общества, в том числе при угрозе и возникновении чрезвычайных ситуаций и военных конфликтов	УК-8.1 Знает основы и правила обеспечения безопасности жизнедеятельности, классификацию опасных и вредных факторов среды обитания человека, правовые и организационные основы безопасности жизнедеятельности.	Знать: правила поведения при возникновении чрезвычайных ситуаций природного и техногенного происхождения, правила оказания первой помощи Уметь: инструктировать о правилах поведения при возникновении чрезвычайных ситуаций и угрозе военных конфликтов Владеть: навыками оказания первой помощи пострадавшим и ухода за больными и ранеными
		УК-8.2 Осуществляет оперативные действия в случае возникновения чрезвычайных ситуаций в том числе при угрозе и возникновении военных конфликтов	
		УК-8.3 Создает и поддерживает безопасные условия жизнедеятельности в повседневной жизни и в профессиональной деятельности, адекватно реагирует на возникновение чрезвычайных ситуаций и предотвращает негативные последствия для сохранения природной среды.	

РАЗДЕЛ 2. СТРУКТУРА И СОДЕРЖАНИЕ ДИСЦИПЛИНЫ (МОДУЛЯ)

2.1 Объем дисциплины (модуля), включая контактную работу обучающегося с педагогическими работниками и самостоятельную работу обучающегося

Общая трудоемкость дисциплины (модуля) составляет 3 зачетные единицы.

Очная форма обучения

Вид учебной работы	Всего часов	Семестры
		2
Контактная работа обучающихся с педагогическими работниками	68	68
Лекционные занятия	26	26
<i>из них: в форме практической подготовки</i>	0	0
Практические занятия	42	42
<i>из них: в форме практической подготовки</i>	0	0
Самостоятельная работа обучающихся	31	31
Контроль промежуточной аттестации	9	9
Форма промежуточной аттестации	Дифференцированный зачет	
ОБЪЕМ ДИСЦИПЛИНЫ (МОДУЛЯ) В ЧАСАХ	108	108

2.2. Учебно-тематический план дисциплины (модуля)

Очной формы обучения

Раздел, тема	Виды учебной работы, академических часов										
	Всего	Самостоятельная работа	Контактная работа обучающихся с педагогическими работниками								
			Всего	Лекционные занятия <i>из них: в форме практической подготовки</i>	Практические занятия <i>из них: в форме практической подготовки</i>	Лабораторные занятия <i>из них: в форме практической подготовки</i>	Консультации / Иная контактная работа <i>из них: в форме практической подготовки</i>				
Семестр 2											
Раздел 1. Здоровье и факторы его формирования	27	19	8	4	0	4	0	0	0	0	0
Тема 1.1. Понятие здоровья, основные признаки нарушения здоровья	13	9	4	2	0	2	0	0	0	0	0
Тема 1.2. Основы здоро-	14	10	4	2	0	2	0	0	0	0	0

Раздел, тема	Виды учебной работы, академических часов										
	Всего	Самостоятельная работа	Контактная работа обучающихся с педагогическими работниками								
			Всего	Лекционные занятия	из них: в форме практической подготовки	Практические занятия	из них: в форме практической подготовки	Лабораторные занятия	из них: в форме практической подготовки	Консультации / Иная контактная работа	из них: в форме практической подготовки
вого образа жизни.											
Раздел 2. Основы оказания первой помощи при различных состояниях	36	4	32	12	0	20	0	0	0	0	0
Тема 2.1. Предмет, задачи и организация оказания первой помощи	8	2	6	2	0	4	0	0	0	0	0
Тема 2.2. Оказание первой помощи при различных состояниях	28	2	26	10	0	16	0	0	0	0	0
Раздел 3. Уход за пострадавшими и больными	36	8	28	10	0	18	0	0	0	0	0
Тема 3.1. Оценка функционального состояния организма человека	8	4	4	2	0	2	0	0	0	0	0
Тема 3.2. Основы ухода за пострадавшими и больными	28	4	24	8	0	16	0	0	0	0	0
Контроль промежуточной аттестации (час)	9										
<i>Форма промежуточной аттестации</i>	Дифференцированный зачет										
Общий объем, часов	108	31	68	26	0	42	0	0	0	0	0

2.3. Содержание дисциплины (модуля)

РАЗДЕЛ 1. ЗДОРОВЬЕ И ФАКТОРЫ ЕГО ФОРМИРОВАНИЯ

Перечень изучаемых элементов содержания:

Понятие «здоровье». Определение здоровья по ВОЗ. Цели и задачи изучения состояния здоровья населения. Уровни здоровья. Здоровье и болезнь. Переходное состояние. Факторы, влияющие на здоровье человека, их соотношение. Образ жизни и виды активности: трудовая, внеуродовая, социальная, культурная, медицинская, экология и здоровье: воздушная среда, водная среда, экология жилых и общественных помещений, климатические факторы. Здоровье и наследственность. Биологические и социальные компоненты наследственность человека. Состояние здравоохранения: качество, своевременность, полнота, адекватность, экономичность.

Здоровый образ жизни (ЗОЖ). Определение. Составляющие ЗОЖ: организация питания, режим труда и отдыха, организация сна, двигательная активность, личная гигиена и закаливание, профилактика вредных привычек, культура сексуального поведения и планирование семьи, культура межличностного общения. Принципы ЗОЖ.

Тема 1.1. Понятие здоровья, основные признаки нарушения здоровья

Перечень изучаемых элементов содержания:

Понятие «здоровье». Определение здоровья по ВОЗ. Цели и задачи изучения состояния здоровья населения. Уровни здоровья. Здоровье и болезнь. Переходное состояние. Факторы, влияющие на здоровье человека, их соотношение. Образ жизни и виды активности: трудовая, внетрудовая, социальная, культурная, медицинская, экология и здоровье: воздушная среда, водная среда, состояние педосферы, экология жилых и общественных помещений, климатические факторы. Здоровье и наследственность. Биологические и социальные компоненты наследственности человека. Состояние здравоохранения: качество, своевременность, полнота, адекватность, экономичность.

Тема 1.2. Основы здорового образа жизни

Перечень изучаемых элементов содержания:

Здоровый образ жизни (ЗОЖ). Определение. Составляющие ЗОЖ: организация питания, режим труда и отдыха, организация сна, двигательная активность, личная гигиена и закаливание, профилактика вредных привычек, культура сексуального поведения и планирование семьи, культура межличностного общения. Принципы ЗОЖ.

ЗАДАНИЯ К ПРАКТИЧЕСКИМ ЗАНЯТИЯМ РАЗДЕЛА 1

Тема практического занятия: Понятие здоровья, основные признаки нарушения здоровья

Форма практического задания: устный опрос, доклад

Вопросы для подготовки к устному опросу:

1. Методологические подходы к определению понятия «здоровье».
2. Определение понятия "здоровье", принятое Всемирной организацией здравоохранения.
3. Норма и патология.
4. Здоровье и болезнь. Переходное состояние.
5. Факторы, определяющие здоровье человека, и их значение.
6. Основные компоненты здоровья человека и их характеристика: соматическое, физическое, репродуктивное, психическое, социальное
7. Критерии здоровья.
8. Отношение населения к здоровью.
9. Оценка здоровья.

Темы докладов:

1. Системный подход в решении проблем здоровья.
2. Качество жизни как уровень комфортности человека в обществе.
3. Порядок формирования государственной политики в области охраны здоровья граждан в Российской Федерации.
4. Социальное здоровье населения и национальная безопасность общества.
5. Последствия острых и хронических воздействий ионизирующего излучения на организм человека.
6. Значение ультрафиолетового облучения для человеческого организма.
7. Влияние урбанизации на здоровье человека.
8. Качество питания в сохранении и укреплении здоровья.
9. Адаптация человека к экстремальным факторам внешней среды.
10. Двигательная активность и ее влияние на здоровье.
11. Место образа жизни в структуре причин, обуславливающих современную патологию.
12. Гигиеническое обучение и воспитание населения в формировании здоровья и здорового стиля жизни.

13. Влияние на здоровье психоэмоционального напряжения человека в современном обществе.
14. Сексуальная культура. Факторы риска для здоровья.
15. Роль медицинской активности для индивидуальной профилактики заболеваний.

Тема практического занятия: Основы здорового образа жизни

Форма практического задания: устный опрос, доклад

Вопросы для подготовки к устному опросу:

1. Основные составляющие здорового образа жизни.
2. Традиционные и нетрадиционные методы оздоровления.
3. Права и ответственность человека за сохранение и укрепление своего здоровья.
4. Социально-гигиенические основы вредных привычек.
5. Профилактика раннего алкоголизма, табакокурения, наркомании и токсикомании.

Темы докладов:

1. Основные компоненты здорового образа жизни.
2. Роль закаливания в повышении устойчивости организма к неблагоприятному воздействию факторов среды.
3. Сбалансированное питание как фактор здорового образа жизни.
4. Физическая активность как фактор здорового образа жизни (ЗОЖ).
5. Рациональный режим труда и отдыха.
6. Психологический микроклимат как фактор здорового образа жизни.
7. Роль здоровой семьи как фактор здорового образа жизни
8. Аддиктивное поведение, понятие, причины.
9. Профилактика аддиктивного поведения.
10. Значение гигиенической культуры в формировании ЗОЖ.
11. Вредные привычки и здоровый образ жизни.
12. Алкоголизм. Виды, профилактика.
13. Табакокурение. Курительные смеси, профилактика.
14. Игромания, причины, профилактика.
15. Влияние на организм человека психоактивных веществ и формирование зависимости.
16. Наркотики и злоупотребление психоактивными веществами.
17. Средства физической культуры как фактор оздоровления человека.
18. Медицинский осмотр (обследования) для допуска к занятиям физической культурой и участию в массовых спортивных соревнованиях.
19. Противопоказания для занятия физкультурой и спортом.

РУБЕЖНЫЙ КОНТРОЛЬ К РАЗДЕЛУ 1

форма рубежного контроля – тестирование

РАЗДЕЛ 2. ОСНОВЫ ОКАЗАНИЯ ПЕРВОЙ ПОМОЩИ ПРИ РАЗЛИЧНЫХ СОСТОЯНИЯХ

Перечень изучаемых элементов содержания:

Общие сведения о нормативно-правовых документах и актах, регулирующих оказание первой помощи пострадавшим. Понятие о первой помощи, ее роли и объеме. Алгоритм действий при первом контакте с пострадавшим. Осмотр и оценка состояния больного.

Меры безопасности при оказании первой помощи, профилактика ВИЧ-инфекции.

Назначение, устройство и правила пользования аптечкой индивидуальной, пакетом перевязочным медицинским индивидуальным, сумкой медицинской санитарной.

Назначение, устройство и правила пользования пакетом противохимическим индивидуальным, перевязочным материалом.

Аптечка индивидуальная. Состав, правила пользования. Использование содержимого: для обезболивания, при отравлении фосforoорганическими отравляющими веществами, для профилактики инфекционных заболеваний.

Виды перевязочного материала: марля, бинты, легнин, косынки, индивидуальный перевязочный материал, салфетки.

Понятие о видах транспортировки. Показания к самостоятельной транспортировке пострадавшего. Сопровождение пострадавшего. Средства транспортировки.

Переноска пострадавших одним двумя и более добровольцами. Приемы переноски. Особенности извлечения и перекладывания пострадавших с подозрением на травму позвоночника, таза. Погрузка и размещение пострадавших внутри транспортных средств.

Классификация состояний, угрожающих жизни пострадавших и внезапно заболевших. Характеристика терминальных состояний, клинической смерти. Принципы и методы оказания неотложной доврачебной помощи при терминальных состояниях и клинической смерти. Техника непрямого массажа сердца и искусственного дыхания. Правила пользования ротаторасширителем, воздуховодом. Особенности реанимационных мероприятий при утоплении и поражении электрическим током.

Классификация острых заболеваний дыхательной системы. Основные клинические признаки и экстренная доврачебная помощь при бронхиальной астме, воспалении легких, плеврите. Клиническая характеристика коматозных состояний. Клиника и первая доврачебная помощь при гипер- и гипогликемической коме. Оказание первой помощи при тепловом ударе. Признаки острого нарушения проходимости дыхательных путей.

Классификация острых заболеваний сердечнососудистой системы. Основные клинические признаки и экстренная доврачебная помощь при стенокардии и инфаркте миокарда, гипертоническом кризе, нарушениях сердечного ритма.

Классификация аллергических заболеваний. Симптомы аллергических реакций. Первая доврачебная помощь при крапивнице, укусах насекомых. Первая помощь при анафилактическом шоке.

Основные свойства АХОВ. Пути попадания АХОВ в организм. Диагностика острых отравлений АХОВ. Первая медицинская и доврачебная помощь при острых отравлениях АХОВ (угарный газ, аммиак, хлор, метан). Лечебные мероприятия у пострадавших: - с химическими поражениями отравляющими веществами; - с острыми отравлениями лекарственными средствами; - с бытовыми отравлениями.

Виды травматизма. Характеристика закрытых повреждений мягких тканей. Клиника, диагностика, ушибов, особенности оказания первой доврачебной помощи при ушибах мягких тканей. Симптомы повреждения связочного аппарата и мышц конечностей. Принципы оказания первой доврачебной медицинской помощи при ушибах, закрытых повреждениях связочного аппарата суставов, мышц. Особенности оказания доврачебной медицинской помощи при синдроме длительного сдавления. Классификация повреждений костей и суставов, достоверные и вероятные признаки переломов. Клиническая картина наиболее часто встречающихся травматических вывихов. Доврачебная помощь при подозрении на наличие перелома, вывиха. Показания и средства транспортной иммобилизации. Правила наложения табельных транспортных шин при открытых и закрытых повреждениях конечностей.

Классификация ран. Клиническая характеристика колотых, резаных, рубленых, рваных, рвано-размозженных, ушибленных, огнестрельных, укушенных ран. Объем неотложной первой медицинской и доврачебной помощи при ранениях. Общие понятия о раневом процессе. Местные признаки ранних раневых осложнений, пути их профилактики и лечения. Классификация кровотечений. Достоверные и вероятные признаки наружных артериальных, венозных, смешанных, внутриполостных кровотечений. Способы остановки наружных кровотечений. Классификация повязок. Виды мягких повязок, применяющихся в практике. Общие правила бинтования и наложения мягких повязок. Основные виды бинтовых повязок, техника их наложения на голову, туловище, конечности. Правила пользования индивидуальным перевязочным пакетом. Контурные повязки на грудную клетку. Косыночные повязки. Техника наложения косыночных повязок. Использование сетчатого эластичного бинта для фиксации асептических повязок на различные участки тела.

Особенности дорожно-транспортных происшествий. Механизмы поражающего действия при дорожно-транспортном происшествии. Нарушение функции жизненно-важных органов и систем при дорожно-транспортных происшествиях. Травматический шок. Фазы травматического

шока. Степени тяжести торпидной фазы травматического шока. Клиника травматического шока. Профилактика травматического шока. Использование аптечки автомобильной.

Классификация ожогов и отморожений. Способы определения площади глубины термических поражений. Основные клинические признаки периодов ожоговой болезни. Критерии тяжести состояния обожженных. Принципы оказания доврачебной помощи при термических поражениях. Объем доврачебной помощи при ожогах концентрированными растворами кислот и щелочей.

Особенности оказания первой помощи детям.

Основные инфекционные заболевания. Правила измерения температуры. Типы температурных кривых. Первая помощь при лихорадочных состояниях. Острые пищевые отравления. Правила промывания желудка. Особенности транспортировки инфекционных больных.

Тема 2.1. Предмет, задачи и организация оказания первой помощи

Перечень изучаемых элементов содержания:

Определение понятия «первая помощь». Основные нормативно-правовые акты, регламентирующие оказание первой помощи. Перечень состояний, требующих оказания первой помощи. Перечень мероприятий первой помощи и последовательность их выполнения на месте происшествия. Оценка обстановки и обеспечение безопасных условий для оказания первой помощи на месте происшествия. Правила и порядок осмотра пострадавшего, основные критерии оценки нарушения сознания, дыхания, кровообращения. Определение приоритетности оказания первой помощи.

Тема 2.2. Оказание первой помощи при различных состояниях

Перечень изучаемых элементов содержания:

Меры безопасности при оказании первой помощи, профилактика ВИЧ-инфекции.

Назначение, устройство и правила пользования аптечкой индивидуальной, пакетом перевязочным медицинским индивидуальным, сумкой медицинской санитарной.

Назначение, устройство и правила пользования пакетом противохимическим индивидуальным, перевязочным материалом.

Аптечка индивидуальная. Состав, правила пользования. Использование содержимого: для обезболивания, при отравлении фосforoорганическими отравляющими веществами, для профилактики инфекционных заболеваний.

Виды перевязочного материала: марля, бинты, легнин, косынки, индивидуальный перевязочный материал, салфетки.

Понятие о видах транспортировки. Показания к самостоятельной транспортировке пострадавшего. Сопровождение пострадавшего. Средства транспортировки.

Переноска пострадавших одним двумя и более добровольцами. Приемы переноски. Особенности извлечения и перекладывания пострадавших с подозрением на травму позвоночника, таза. Погрузка и размещение пострадавших внутри транспортных средств.

Классификация состояний, угрожающих жизни пострадавших и внезапно заболевших. Характеристика терминальных состояний, клинической смерти. Принципы и методы оказания неотложной доврачебной помощи при терминальных состояниях и клинической смерти. Техника непрямого массажа сердца и искусственного дыхания. Правила пользования ротаторасширителем, воздуховодом. Особенности реанимационных мероприятий при утоплении и поражении электрическим током.

Классификация острых заболеваний дыхательной системы. Основные клинические признаки и экстренная доврачебная помощь при бронхиальной астме, воспалении легких, плеврите. Клиническая характеристика коматозных состояний. Клиника и первая помощь при гипер- и гипогликемической коме. Оказание первой помощи при тепловом ударе. Признаки острого нарушения проходимости дыхательных путей.

Классификация острых заболеваний сердечнососудистой системы. Основные клинические признаки и экстренная доврачебная помощь при стенокардии и инфаркте миокарда, гипертоническом кризе, нарушениях сердечного ритма.

Классификация аллергических заболеваний. Симптомы аллергических реакций. Первая доврачебная помощь при крапивнице, укусах насекомых. Первая помощь при анафилактическом шоке.

Основные свойства АХОВ. Пути попадания АХОВ в организм. Диагностика острых отравлений АХОВ. Первая медицинская и доврачебная помощь при острых отравлениях АХОВ (угарный газ, аммиак, хлор, метан). Лечебные мероприятия у пострадавших: - с химическими поражениями отравляющими веществами; - с острыми отравлениями лекарственными средствами; - с бытовыми отравлениями.

Виды травматизма. Характеристика закрытых повреждений мягких тканей. Клиника, диагностика, ушибов, особенности оказания первой доврачебной помощи при ушибах мягких тканей. Симптомы повреждения связочного аппарата и мышц конечностей. Принципы оказания первой доврачебной медицинской помощи при ушибах, закрытых повреждениях связочного аппарата суставов, мышц. Особенности оказания доврачебной медицинской помощи при синдроме длительного сдавления. Классификация повреждений костей и суставов, достоверные и вероятные признаки переломов. Клиническая картина наиболее часто встречающихся травматических вывихов. Доврачебная помощь при подозрении на наличие перелома, вывиха. Показания и средства транспортной иммобилизации. Правила наложения табельных транспортных шин при открытых и закрытых повреждениях конечностей.

Классификация ран. Клиническая характеристика колотых, резаных, рубленых, рваных, рвано-размозженных, ушибленных, огнестрельных, укушенных ран. Объем неотложной первой медицинской и доврачебной помощи при ранениях. Общие понятия о раневом процессе. Местные признаки ранних раневых осложнений, пути их профилактики и лечения. Классификация кровотечений. Достоверные и вероятные признаки наружных артериальных, венозных, смешанных, внутриполостных кровотечений. Способы остановки наружных кровотечений. Классификация повязок. Виды мягких повязок, применяющихся в практике. Общие правила бинтования и наложения мягких повязок. Основные виды бинтовых повязок, техника их наложения на голову, туловище, конечности. Правила пользования индивидуальным перевязочным пакетом. Контурные повязки на грудную клетку. Косыночные повязки. Техника наложения косыночных повязок. Использование сетчатого эластичного бинта для фиксации асептических повязок на различные участки тела.

Особенности дорожно-транспортных происшествий. Механизмы поражающего действия при дорожно-транспортном происшествии. Нарушение функции жизненно-важных органов и систем при дорожно-транспортных происшествиях. Травматический шок. Фазы травматического шока. Степени тяжести торпидной фазы травматического шока. Клиника травматического шока. Профилактика травматического шока. Использование аптечки автомобильной.

Классификация ожогов и отморожений. Способы определения площади глубины термических поражений. Основные клинические признаки периодов ожоговой болезни. Критерии тяжести состояния обожженных. Принципы оказания доврачебной помощи при термических поражениях. Объем первой помощи при ожогах концентрированными растворами кислот и щелочей.

Основные инфекционные заболевания. Правила измерения температуры. Типы температурных кривых. Первая помощь при лихорадочных состояниях. Острые пищевые отравления. Правила промывания желудка. Особенности транспортировки инфекционных больных.

ЗАДАНИЯ К ПРАКТИЧЕСКИМ ЗАНЯТИЯМ РАЗДЕЛА 2

Тема практического занятия: Предмет, задачи и организация оказания первой помощи

Форма практического задания: устный опрос

Вопросы для подготовки к устному опросу:

1. Универсальный алгоритм оказания первой помощи

2. Оценка обстановки и обеспечение безопасных условий для оказания первой помощи на месте происшествия
3. Юридическая безопасность первой помощи
4. Перечень состояний, при которых оказывается первая помощь
5. Основные нормативно-правовые акты, регламентирующие оказание первой помощи
6. Поощрение за оказание первой помощи
7. Правила и порядок осмотра пострадавшего, основные критерии оценки нарушения сознания, дыхания, кровообращения. определение приоритетности оказания первой помощи
8. Общая последовательность действий на месте происшествия с наличием пострадавших

Тема практического занятия: Оказание первой помощи при различных состояниях

Форма практического задания: демонстрация сформированности практических навыков

Продемонстрируйте навыки:

1. Мероприятия по оценке обстановки и обеспечению безопасных условий для оказания первой помощи: 1) определение угрожающих факторов для собственной жизни и здоровья; 2) определение угрожающих факторов для жизни и здоровья пострадавшего; 3) устранение угрожающих факторов для жизни и здоровья; 4) прекращение действия повреждающих факторов на пострадавшего; 5) оценка количества пострадавших; 6) извлечение пострадавшего из транспортного средства или других труднодоступных мест; 7) перемещение пострадавшего.

2. Мероприятия по восстановлению проходимости дыхательных путей и определению признаков жизни у пострадавшего: 1) запрокидывание головы с подъемом подбородка; 2) выдвижение нижней челюсти; 3) определение наличия дыхания с помощью слуха, зрения и осязания; 4) определение наличия кровообращения, проверка пульса на магистральных артериях

3. Мероприятия по проведению сердечно-легочной реанимации до появления признаков жизни: 1) давление руками на грудину пострадавшего; 2) искусственное дыхание «Рот ко рту»; 3) искусственное дыхание «Рот к носу»; 4) искусственное дыхание с использованием устройства для искусственного дыхания.

4. Мероприятия по поддержанию проходимости дыхательных путей: 1) придание устойчивого бокового положения; 2) запрокидывание головы с подъемом подбородка; 3) выдвижение нижней челюсти.

5. Мероприятия по обзорному осмотру пострадавшего и временной остановке наружного кровотечения: 1) обзорный осмотр пострадавшего на наличие кровотечений; 2) пальцевое прижатие артерии; 3) наложение жгута; 4) максимальное сгибание конечности в суставе; 5) прямое давление на рану; 6) наложение давящей повязки.

6. Наложение повязок при травмах различных областей тела, в том числе окклюзионной (герметизирующей) при ранении груди;

7. Проведение фиксации (с помощью подручных средств, аутоиммобилизация, с использованием изделий медицинского назначения);

8. Фиксация шейного отдела позвоночника (вручную, подручными средствами, с использованием изделий медицинского назначения);

9. Прекращение воздействия опасных химических веществ на пострадавшего (промывание желудка путем приема воды и вызывания рвоты, удаление с поврежденной поверхности и промывание поврежденной поверхности проточной водой);

10. Местное охлаждение при травмах, термических ожогах и иных воздействиях высоких температур или теплового излучения;

11. Термоизоляция при отморожениях и других эффектах воздействия низких температур.

РУБЕЖНЫЙ КОНТРОЛЬ К РАЗДЕЛУ 2

форма рубежного контроля – тестирование

РАЗДЕЛ 3. Уход за пострадавшими и больными

Перечень изучаемых элементов содержания:

Определение физиологических показателей организма человека. Измерение температуры. Термометрия и ее способы. Исследование пульса. Измерение артериального давления. Подсчет частоты дыхательных движений.

Общие принципы ухода за пострадавшими и больными. Санитарная обработка. Постельное белье и постельные принадлежности. Кормление. Уход за полостью рта, носом, глазами. Стрижка ногтей.

Особенности ухода при отморожениях, ожогах.

Особенности ухода при носовых кровотечениях, травме лица.

Особенности ухода за больными, находящимися на вытяжении, в гипсовой повязке.

Лекарственные формы. Характеристика способов введения лекарственных средств в организм, их преимущества и недостатки. Составление походной, домашней, автомобильной аптечек. Правила хранения и пользования лекарственными средствами. Десмургия. Правила наложения бинтовых повязок.

Тема 3.1. Оценка функционального состояния организма человека

Перечень изучаемых элементов содержания:

Определение физиологических показателей организма человека. Измерение температуры. Термометрия и ее способы. Исследование пульса. Измерение артериального давления. Подсчет частоты дыхательных движений.

Тема 3.2. Основы ухода за пострадавшими и больными

Перечень изучаемых элементов содержания:

Общие принципы ухода за пострадавшими и больными. Санитарная обработка. Постельное белье и постельные принадлежности. Кормление. Уход за полостью рта, носом, глазами. Стрижка ногтей.

Особенности ухода при отморожениях, ожогах.

Особенности ухода при носовых кровотечениях, травме лица.

Особенности ухода за больными, находящимися на вытяжении, в гипсовой повязке.

Лекарственные формы. Характеристика способов введения лекарственных средств в организм, их преимущества и недостатки. Составление походной, домашней, автомобильной аптечек. Правила хранения и пользования лекарственными средствами. Десмургия. Правила наложения бинтовых повязок.

ЗАДАНИЯ К ПРАКТИЧЕСКИМ ЗАНЯТИЯМ РАЗДЕЛА 3

Тема практического занятия: Оценка функционального состояния организма человека

Форма практического задания: демонстрация сформированности практических навыков

Продемонстрируйте навыки:

- измерения температуры тела
- определения частоты дыхательных движений
- определения пульса и регистрацию показателей
- измерения АД
- измерения роста и массы тела

Тема практического занятия: Основы ухода за пострадавшими и больными

Форма практического задания: демонстрация сформированности практических навыков

Продемонстрируйте навыки:

- смены нательного белья
- гигиенической помывки
- кормления
- перемещения пострадавшего/больного в постели
- перекладывания (пересаживания) на каталку

- туалета половых органов
- применения грелки
- подачи мочеприемника и судна
- подготовки перевязочных материалов

Продемонстрируйте технику:

- наложение давящей повязки.
- наложение артериального жгута.
- наложение давящей повязки.
- наложение воздухонепроницаемой повязки.
- приема «запрокидывание головы — поднятие подбородка».
- проведения первичной сердечно-легочной реанимации

РУБЕЖНЫЙ КОНТРОЛЬ К РАЗДЕЛУ 3
форма рубежного контроля – тестирование

РАЗДЕЛ 3. УЧЕБНО-МЕТОДИЧЕСКОЕ ОБЕСПЕЧЕНИЕ САМОСТОЯТЕЛЬНОЙ РАБОТЫ ОБУЧАЮЩИХСЯ ПО ДИСЦИПЛИНЕ (МОДУЛЮ)

3.1. Виды самостоятельной работы обучающихся по дисциплине (модулю)

Очной формы обучения

Раздел, тема	Количество часов	Вид самостоятельной работы
Семестр 2		
Раздел 1. Здоровье и факторы его формирования	6	Подготовка к опросу
	6	Подготовка доклада
	7	Самостоятельное изучение материала
Раздел 2. Основы оказания первой помощи при различных состояниях	4	Самостоятельное изучение материала
Раздел 3. Уход за пострадавшими и больными	8	Самостоятельное изучение материала
Общий объем по модулю/семестру, часов	31	-
Общий объем по дисциплине (модулю), часов	31	-

3.2. Задания для самостоятельной работы

Задания для самостоятельной работы к Разделу 1

Вопросы для самостоятельной работы к Разделу 1

1. Среда обитания и факторы риска.
2. Основные факторы, определяющие здоровье.
3. Факторы природной среды (климат, рельеф, флора и фауна местности и др.).
4. Биологические факторы.
5. Психологические факторы.
6. Адаптационные свойства организма, темперамент, конституция.
7. Социально-экономические факторы: социально-экономическое состояние общества, условия жизни, труда, быта и др.

8. Медицинские факторы – состояние здравоохранения, развитие медико-санитарных служб, недостатки в организации медицинской помощи, медицинская активность населения.
9. Виды факторов риска. Значение факторов риска в формировании здоровья.
10. Факторы риска, связанные с урбанизацией и бытовой средой.
11. Генетические факторы риска.
12. Факторы риска, зависящие от образа жизни.
13. Понятие и определение адаптации.
14. Акклиматизация. Понятие и определение.
15. Общие закономерности адаптивного процесса.
16. Механизмы адаптации.
17. Условия, влияющие на адаптацию.
18. Типы адаптаций.
19. Понятие о стрессе как механизме адаптации.
20. Влияние стресса на здоровье человека.
21. Дистресс.
22. Профилактика стресса.

Перечень тем докладов к Разделу 1:

1. Основные компоненты здорового образа жизни.
2. Роль закаливания в повышении устойчивости организма к неблагоприятному воздействию факторов среды.
3. Сбалансированное питание как фактор здорового образа жизни.
4. Физическая активность как фактор здорового образа жизни (ЗОЖ).
5. Рациональный режим труда и отдыха.
6. Психологический микроклимат как фактор здорового образа жизни.
7. Роль здоровой семьи как фактор здорового образа жизни
8. Аддиктивное поведение, понятие, причины.
9. Профилактика аддиктивного поведения.
10. Значение гигиенической культуры в формировании ЗОЖ.
11. Вредные привычки и здоровый образ жизни.
12. Алкоголизм. Виды, профилактика.
13. Табакокурение. Курительные смеси, профилактика.
14. Игромания, причины, профилактика.
15. Влияние на организм человека психоактивных веществ и формирование зависимости.
16. Наркотики и злоупотребление психоактивными веществами.
17. Средства физической культуры как фактор оздоровления человека.
18. Медицинский осмотр (обследования) для допуска к занятиям физической культурой и участию в массовых спортивных соревнованиях.
19. Противопоказания для занятия физкультурой и спортом.

Литература для самостоятельного изучения к Разделу 1.

Мисюк, М. Н. Основы медицинских знаний и здорового образа жизни : учебник и практикум для вузов / М. Н. Мисюк. — 3-е изд., перераб. и доп. — Москва : Издательство Юрайт, 2023. — 332 с. — (Высшее образование). — ISBN 978-5-534-14054-5. — Текст : электронный // Образовательная платформа Юрайт [сайт]. — URL: <https://urait.ru/bcode/510686>

Задания для самостоятельной работы к Разделу 2

Вопросы для самостоятельной работы к Разделу 2

1. Понятие о смерти и ее этапах.
2. Классификация терминальных состояний и их клинические проявления.
3. Клиническая смерть. Биологическая смерть.
4. Признаки клинической и биологической смерти.
5. Объем и очередность первой помощи при терминальных состояниях.

6. Основные приемы сердечно-легочной реанимации.
7. Сердечно-легочная реанимация.
8. Базовый комплекс реанимационных мероприятий.
9. Удаление инородного тела из дыхательных путей.
10. Искусственное дыхание.
11. Основные правила проведения закрытого массажа сердца.
12. Критерии прекращения СЛР.
13. Этапы сердечно-легочной реанимации.
14. Неотложные состояния при заболеваниях, первая помощь: стенокардия («грудная жаба»); инфаркт миокарда («сердечный приступ»); ишемическая болезнь сердца; гипертонический криз; инсульт; эпилепсия; отравление.
15. Травмы опорно-двигательного аппарата, принципы иммобилизации и транспортировки.
16. Вывих. Признаки, первая помощь.
17. Растяжение. Признаки, первая помощь.
18. Перелом. Признаки перелома. Меры по оказанию первой помощи при переломах.
19. Правила иммобилизации при различных переломах.
20. Профилактика травм опорно-двигательного аппарата.
21. Раны. Классификация ран, их особенности.
22. Раневая инфекция.
23. Пневмоторакс. Виды.
24. Инфицированные раны.
25. Кровотечения: виды, опасности. Классификация кровотечений.
26. Общие признаки кровопотери.
27. Признаки артериального, венозного, смешанного, капиллярного кровотечений.
28. Кровопотеря легкой, средней и тяжелой степеней.
29. Первая помощь при наружных кровотечениях.
30. Кровотечение при переломах.
31. Основные правила десмургии – учения о повязках, их правильном применении и наложении при различных повреждениях и заболеваниях.
32. Повязки, материалы, используемые для наложения повязок.

Литература для самостоятельного изучения к Разделу 2.

1. _Кадыков, В. А. Первая доврачебная помощь : учебное пособие для вузов / В. А. Кадыков, Е. М. Мохов, А. М. Морозов. — 2-е изд., перераб. и доп. — Москва : Издательство Юрайт, 2023. — 241 с. — (Высшее образование). — ISBN 978-5-534-12940-3. — Текст : электронный // Образовательная платформа Юрайт [сайт]. — URL: <https://urait.ru/bcode/510047>
2. _Мисюк, М. Н. Основы медицинских знаний и здорового образа жизни : учебник и практикум для вузов / М. Н. Мисюк. — 3-е изд., перераб. и доп. — Москва : Издательство Юрайт, 2023. — 332 с. — (Высшее образование). — ISBN 978-5-534-14054-5. — Текст : электронный // Образовательная платформа Юрайт [сайт]. — URL: <https://urait.ru/bcode/510686>

Задания для самостоятельной работы к Разделу 3

Вопросы для самостоятельной работы к Разделу 3

1. Общий и специальный уход за больными и пострадавшими.
2. Рекомендуемые средства для ухода за пострадавшими и больными.
3. Специальный уход за больными и пострадавшими в ЧС: пожилого и детского возраста; находящимися в тяжелом состоянии; в период подготовки к операции и послеоперационном периоде.
4. Особенности ухода за больными и пострадавшими в ЧС с повреждением опорно-двигательного аппарата; ожогами и отморожениями; ранениями и травмой головы и груди. Лечебные процедуры и манипуляции: характеристика, назначение.
5. Правила и техника выполнения простейших лечебных процедур и манипуляций.

Литература для самостоятельного изучения к Разделу 3.

1. _Кадыков, В. А. Первая доврачебная помощь : учебное пособие для вузов / В. А. Кадыков, Е. М. Мохов, А. М. Морозов. — 2-е изд., перераб. и доп. — Москва : Издательство Юрайт, 2023. — 241 с. — (Высшее образование). — ISBN 978-5-534-12940-3. — Текст : электронный // Образовательная платформа Юрайт [сайт]. — URL: <https://urait.ru/bcode/510047>
2. Мисюк, М. Н. Основы медицинских знаний и здорового образа жизни : учебник и практикум для вузов / М. Н. Мисюк. — 3-е изд., перераб. и доп. — Москва : Издательство Юрайт, 2023. — 332 с. — (Высшее образование). — ISBN 978-5-534-14054-5. — Текст : электронный // Образовательная платформа Юрайт [сайт]. — URL: <https://urait.ru/bcode/510686>
3. Общий уход за больными : учебное пособие для вузов / Г. И. Чуваков [и др.] ; под редакцией Г. И. Чувакова. — Москва : Издательство Юрайт, 2023. — 127 с. — (Высшее образование). — ISBN 978-5-534-15867-0. — Текст : электронный // Образовательная платформа Юрайт [сайт]. — URL: <https://urait.ru/bcode/510050>

3.3. Методические указания к самостоятельной работе по дисциплине (модулю)

Освоение слушателями программы предполагает изучение материалов дисциплин (модулей) в ходе самостоятельной работы.

Для успешного освоения дисциплины (модуля) и достижения поставленных целей необходимо внимательно ознакомиться с рабочей программой дисциплины (модуля), доступной в электронной информационно-образовательной среде РГСУ.

Следует обратить внимание на списки основной и дополнительной литературы, на предлагаемые преподавателем ресурсы информационно-телекоммуникационной сети Интернет. Эта информация необходима для самостоятельной работы обучающегося.

Для более углубленного изучения темы задания для самостоятельной работы рекомендуется выполнять параллельно с изучением данной темы. При выполнении заданий по возможности используйте наглядное представление материала.

Самостоятельная работа включает разнообразный комплекс видов и форм работы обучающихся.

Написание реферата (доклада).

Требования к структуре реферата (доклада):

Работа должна содержать систематизацию и краткое изложение материала из не менее 5-и литературных источников (монографий, научных статей и докладов) по выбранной теме.

Основные требования к оформлению:

Структура доклада (реферата): 1) титульный лист; 2) содержание (в нем последовательно указываются названия пунктов доклада (реферата), указываются страницы, с которых начинается каждый пункт); 3) введение (формулируется суть исследуемой проблемы, обосновывается выбор темы, определяются ее значимость и актуальность, указываются цель и задачи доклада (реферата), дается характеристика используемой литературы); 4) основная часть (каждый раздел ее доказательно раскрывает исследуемый вопрос); 5) выводы и заключение (подводятся итоги или делается обобщенный вывод по теме доклада (реферата)); 6) литература.

Доклад (реферат) оформляется на одной стороне листа белой бумаги формата А4 (210x297 мм). Интервал межстрочный -полуторный. Цвет шрифта - черный. Гарнитура шрифта основного текста - «Times New Roman» или аналогичная. Кегль (размер) от 12 до 14 пунктов. Размеры полей страницы (не менее): правое 10 мм, верхнее – 15 мм, нижнее – 20 мм, левое - 25 мм. Формат абзаца: полное выравнивание («по ширине»). Отступ красной строки одинаковый по всему тексту – 15 мм. Страницы должны быть пронумерованы с учётом титульного листа (на титульном листе номер страницы не ставится). В работах используются цитаты, статистические материалы. Эти данные оформляются в виде сносок (ссылок и примечаний). Внутритекстовые, подстрочные

и затекстовые библиографические ссылки должны оформляться в соответствии с ГОСТ Р 7.0.5-2008 «Библиографическая ссылка». Общие требования и правила составления».

Реферат (доклад) сдается в бумажном и электронном виде (10 - 20 печатных страниц).

При проверке реферата (доклада) на антиплагиат - www.antiplagiat.ru - (более 50% заимствований) работа не принимается.

Выполнение тестовых заданий.

Тестовые задания содержат вопросы и 3-4 варианта ответа по базовым положениям изучаемой темы, составлены с расчетом на знания, полученные слушателями в процессе изучения темы.

Тестовые задания выполняются в письменной или электронной форме и сдаются преподавателю, ведущему дисциплину (модуль).

Методические материалы по подготовке к опросу

Самостоятельная работа обучающихся включает подготовку к опросу на практических занятиях. Для этого обучающийся изучает материалы теоретических занятий, рекомендуемую литературу, публикации, информацию из Интернет-ресурсов.

Для подготовки к опросу обучающемуся необходимо ознакомиться с материалом, посвященным теме практического занятия, в учебнике или другой рекомендованной литературе, конспекте лекции, обратить внимание на усвоение основных понятий дисциплины, выявить неясные вопросы и подобрать дополнительную литературу для их освещения.

РАЗДЕЛ 4. ОЦЕНОЧНЫЕ МАТЕРИАЛЫ ПО ДИСЦИПЛИНЕ (МОДУЛЮ)

4.1. Форма промежуточной аттестации обучающегося по дисциплине (модулю)

Контрольным мероприятием промежуточной аттестации обучающихся по дисциплине (модулю) является дифференцированный зачет, который проводится в **устной** форме.

4.2. Оценочные материалы, определяющие процедуры оценивания знаний, умений, навыков и (или) опыта деятельности, характеризующих этапы формирования компетенций

4.2.1. Организационные основы применения балльно-рейтинговой системы оценки успеваемости обучающихся по дисциплине (модулю)

Оценка качества освоения обучающимися дисциплины (модуля) реализуется в формате балльно-рейтинговой системы оценки успеваемости обучающихся (БРСО).

БРСО в ходе текущего контроля успеваемости и промежуточной аттестации осуществляется по 100-балльной шкале.

Академический рейтинг обучающегося по дисциплине (модулю) складывается из результатов:

- текущего контроля успеваемости (максимальный текущий рейтинг обучающегося 80 рейтинговых баллов;
- промежуточной аттестации (максимальный рубежный рейтинг обучающегося 20 рейтинговых баллов.

Условия оценки освоения обучающимся дисциплины (модуля) в формате БРСО доводятся преподавателем до сведения обучающихся на первом учебном занятии, а также размещены в свободном доступе в электронной информационно-образовательной среде Университета.

4.2.2. Проведение текущего контроля успеваемости обучающихся по дисциплине (модулю) в соответствии с балльно-рейтинговой системой оценки успеваемости обучающегося

В течение учебного семестра до промежуточной аттестации на основании утвержденной рабочей программы дисциплины (модуля) формируется текущий рейтинг обучающегося. Текущий рейтинг обучающегося складывается как сумма рейтинговых баллов, полученных им в течение учебного семестра по всем видам учебных занятий по дисциплине (модулю).

В процессе текущего контроля оцениваются следующие действия обучающегося, направленные на освоение компетенций в рамках изучения учебной дисциплины:

- академическая активность (посещаемость учебных занятий, самостоятельное изучение содержания учебной дисциплины в электронной информационно-образовательной среде, соблюдение сроков сдачи практических заданий и текущих контрольных мероприятий и др.);
- выполнение и сдача текущих и итогового практических заданий (эссе, рефераты, творческие задания, кейс-задания, лабораторные работы, расчетные задания и др., активное участие в групповых интерактивных занятиях (дискуссии, WiKi-проекты и др.), защита проектов и др.);
- прохождение рубежей текущего контроля, включая соблюдение графика их прохождения в электронной информационно-образовательной среде.

Для планирования расчета текущего рейтинга обучающегося используются следующие пропорции:

Вид учебного действия	Максимальная рейтинговая оценка, баллов
академическая активность	10
практические задания	40
<i>из них: текущие практические задания</i>	20
<i>итоговое практическое задание</i>	20
рубежи текущего контроля	30
ИТОГО:	80

В течение учебного семестра по дисциплине (модулю) обучающимся должен быть накоплен текущий рейтинг не менее 52 рейтинговых баллов (65% от максимального значения текущего рейтинга).

Необходимыми условиями допуска обучающегося к промежуточной аттестации по дисциплине являются положительное прохождение обучающимся не менее 65% рубежей текущего контроля с накоплением не менее 65% максимального рейтингового балла за каждый рубеж текущего контроля и положительное выполнение итогового практического задания с накоплением не менее 65% максимального рейтингового балла, установленного за итоговое практическое задание.

Невыполнение вышеуказанных условий является текущей академической задолженностью, которая должна быть ликвидирована обучающимся до контрольного мероприятия промежуточной аттестации.

Сведения о наличии у обучающихся текущей академической задолженности, сроках и порядке добора рейтинговых баллов для её ликвидации доводятся до обучающихся педагогическим работником.

В случае неликвидации текущей академической задолженности, педагогический работник обязан во время контрольного мероприятия промежуточной аттестации поставить обучающемуся 0 рейтинговых баллов. В этом случае ликвидация текущей академической задолженности возможна в периоды проведения повторной промежуточной аттестации.

4.2.3. Проведение промежуточной аттестации обучающихся по дисциплине (модулю) в соответствии с балльно-рейтинговой системой оценки успеваемости обучающегося

Промежуточная аттестация по дисциплине (модулю) проводится в соответствии с Положением о промежуточной аттестации обучающихся по основным профессиональным образовательным программам в Российском государственном социальном университете и Положением о балльно-рейтинговой системе оценки успеваемости обучающихся по основным профессиональным

ным образовательным программам в Российском государственном социальном университете в действующей редакции.

На промежуточную аттестацию отводится 20 рейтинговых баллов.

Ответы обучающегося на контрольном мероприятии промежуточной аттестации оцениваются педагогическим работником по 20 - балльной шкале, а итоговая оценка по дисциплине (модулю) выставляется по пятибалльной системе для дифференцированного зачета.

Критерии выставления оценки определяются Положением о балльно-рейтинговой системе оценки успеваемости обучающихся по основным профессиональным образовательным программам высшего образования - программам бакалавриата, программам специалитета, программам магистратуры в Российском государственном социальном университете.

В процессе определения рубежного рейтинга обучающегося используется следующая шкала:

Рубежный рейтинг	Критерии оценки освоения обучающимся учебной дисциплины в ходе контрольных мероприятий промежуточной аттестации
19-20 рейтинговых баллов	обучающийся глубоко и прочно усвоил программный материал, исчерпывающе, последовательно, грамотно и логически стройно его излагает, тесно увязывает с задачами и будущей деятельностью, не затрудняется с ответом при видоизменении задания, свободно справляется с задачами и практическими заданиями, правильно обосновывает принятые решения, умеет самостоятельно обобщать и излагать материал, не допуская ошибок
16-18 рейтинговых баллов	обучающийся твердо знает программный материал, грамотно и по существу излагает его, не допуская существенных неточностей в ответе на вопрос, может правильно применять теоретические положения и владеет необходимыми умениями и навыками при выполнении практических заданий
13-15 рейтинговых баллов	обучающийся освоил основной материал, но не знает отдельных деталей, допускает неточности, недостаточно правильные формулировки, нарушает последовательность в изложении программного материала и испытывает затруднения в выполнении практических заданий
1-12 рейтинговых баллов	обучающийся не знает значительной части программного материала, допускает существенные ошибки, с большими затруднениями выполняет практические задания
0 рейтинговых баллов	не аттестован

4.3. Перечень заданий для проведения текущей и промежуточной оценки знаний, умений, навыков и (или) опыта деятельности, характеризующих этапы формирования компетенций

4.3.1. Оценочные материалы для проведения текущей аттестации и рубежного контроля, обучающихся по дисциплине (модулю)

Раздел -1 «Здоровье и факторы его формирования»

Форма рубежного контроля - тестирование

Вопросы рубежного контроля:

Здоровье человека зависит от образа жизни на, %:

- (?) 50
- (?) 30
- (?) 40
- (?) 10

Здоровье человека зависит от его наследственности на, %:

- (?) 10
- (?) 20
- (?) 30
- (?) 50

Фактор, в большей степени определяющий здоровье человека:

- (?) наследственность
- (?) условия внешней среды
- (?) образ жизни
- (?) система здравоохранения

Является условием здорового образа жизни:

- (?) пассивность
- (?) стрессы
- (?) рациональное питание
- (?) вредные привычки

Индивидуальные особенности поведения человека:

- (?) условия жизни
- (?) качество жизни
- (?) стиль жизни
- (?) уровень жизни

Общественное здоровье:

- (?) здоровье группы людей
- (?) личное здоровье
- (?) здоровье населения страны
- (?) здоровье людей определенной этнической группы

Здоровье:

- (?) отсутствие болезни
- (?) состояние радости
- (?) состояние полного душевного, физического и социального благополучия
- (?) устойчивость к дестабилизирующим факторам

Материальные и социальные факторы, окружающие человека:

- (?) условия жизни
- (?) качество жизни
- (?) стиль жизни
- (?) уровень жизни

Валеология – наука о:

- (?) здоровье человека
- (?) недрах земли
- (?) питании
- (?) режиме дня человека

Здоровье зависит на 10% от:

- (?) наследственности
- (?) органов здравоохранения
- (?) образа жизни
- (?) окружающей среды

Здоровый образ жизни:

- (?) поведение и мышление человека, обеспечивающее ему укрепление здоровья
- (?) систематические занятия спортом
- (?) способность человека управлять своими эмоциями
- (?) способность человека управлять своими двигательными действиями

Вид здоровья, характеризующий состояние органов и систем человека и наличие резервных возможностей:

- (?) физическое
- (?) духовное
- (?) нравственное
- (?) социальное

Цель профилактики:

- (?) изучение животного мира
- (?) развитие интеллектуальных способностей человека
- (?) формирование, укрепление и сохранение здоровья человека
- (?) развитие профессиональных способностей человека

Составляющая нездорового образа жизни:

- (?) полноценный отдых
- (?) гиподинамия
- (?) отсутствие вредных привычек
- (?) сбалансированное питание

Фактор нездорового образа жизни:

- (?) полноценный отдых
- (?) сбалансированное питание
- (?) социальная пассивность
- (?) регулярная двигательная активность

Первичное звено здравоохранения является ключевым в проведении профилактической работы на:

- (?) индивидуальном уровне
- (?) популяционном уровне

При проведении медико-социальных исследований применяются следующие методы

- (?) исторический
- (?) статистический
- (?) экспериментальный
- (?) экономический
- 5) социологический
- (?) все вышеперечисленные.

Факторами, оказывающими влияние на здоровье населения, являются, кроме

- (?) генетические
- (?) природно-климатические
- (?) уровень и образ жизни населения
- (?) уровень, качество и доступность медицинской помощи
- (?) все вышеперечисленное

Среди факторов, определяющих здоровье населения, лидируе(ю)т:

- (?) качество медицинской помощи
- (?) образ жизни
- (?) биологические

Сегодня для профилактики хронических неинфекционных заболеваний (ХНИЗ) используются ... стратегии:

- (?) 4
- (?) 2
- (?) 3

Процесс формирования здорового образа жизни включает все перечисленное, кроме:

- (?) повышение материального благосостояния
- (?) воспитание навыков здорового образа жизни
- (?) информирование населения о факторах риска

Воздействие через средства массовой информации на те факторы образа жизни и окружающей среды, которые увеличивают риск развития ХНИЗ, среди всего населения:

- (?) стратегия высокого риска
- (?) стратегия вторичной профилактики
- (?) популяционная стратегия

Основными направлениями формирования здорового образа жизни являются все перечисленные, кроме:

- (?) устранение факторов риска
- (?) повышение эффективности деятельности служб здравоохранения
- (?) создание позитивных для здоровья факторов

Выявление лиц с повышенным уровнем факторов риска ХНИЗ и проведение мероприятий по их коррекции:

- (?) стратегия вторичной профилактики
- (?) популяционная стратегия
- (?) стратегия высокого риска

Медицинская профилактика включает все перечисленные мероприятия, кроме:

- (?) выявление заболеваний

- (?) проведение прививок
- (?) проведение медицинских осмотров

Заключается в ранней диагностике и предупреждение прогрессирования заболевания как за счет факторной профилактики и коррекции поведенческих факторов риска, так и за счет своевременного проведения современного лечения:

- (?) стратегия вторичной профилактики
- (?) стратегия высокого риска
- (?) популяционная стратегия

Медицинская профилактика включает:

- (?) выявление заболеваний
- (?) проведение прививок
- (?) улучшение условий труда и отдыха

Код контролируемой компетенции

1. УК-8

Раздел -2 «Основы оказания первой помощи при различных состояниях»

Форма рубежного контроля - тестирование

Вопросы рубежного контроля:

(??) Первая помощь, это:
(?) Вид помощи, включающий комплекс простейших мероприятий, направленных на временное устранение причин, угрожающих жизни пострадавшего, предупреждение развития тяжелых осложнений, выполняемый на месте происшествия и вблизи него любым участником дорожного движения.

(?) Вид помощи, включающий комплекс лечебно-профилактических мероприятий на этапах медицинской эвакуации, направленных на устранение последствий поражений, угрожающих жизни пострадавших

(??) Укажите, для чего проводится комплекс простейших мероприятий первой помощи.

- (?) Для прекращения действия повреждающих факторов
- (?) Для временного устранения причин, угрожающих жизни пострадавшего.
- (?) Для поддержания жизни пострадавшего.
- (?) Для предупреждения развития тяжелых осложнений.
- (?) Все ответы верны

(??) Вызов помощи входит в комплекс мероприятий первой помощи.

- (?) Да
- (?) Нет.

(??) «Золотой час» — это:

- (?) Время с момента получения травмы до поступления в больницу.
- (?) Время с начала оказания помощи до поступления в больницу

(??) «Золотой час» для пострадавшего, получившего травму, начинается:

- (?) С момента начала оказания помощи.
- (?) С момента получения травмы

(??) Перечислите первоочередные мероприятия первой помощи.

- (?) Обеспечение безопасного оказания помощи.
- (?) Остановка наружного кровотечения.
- (?) Обеспечение и поддержание проходимости дыхательных путей.
- (?) Проведение простейших противошоковых мероприятий.
- (?) Сердечно-легочная реанимация.
- (?) Все перечисленное.

- (??) Укажите, с чего начинают оказание первой помощи.
- (?) Обеспечение безопасного оказания помощи.
- (?) Остановка наружного кровотечения.
- (?) Обеспечение проходимости дыхательных путей.
- (?) Проведение простейших противошоковых мероприятий.
- (?) Сердечно-легочная реанимация

- (??) Первую помощь имеют право оказывать:
- (?) Прохожий.
- (?) Водитель.
- (?) Сотрудник ГИБДД.
- (?) Только медицинский работник (фельдшер или врач).
- (?) Спасатель.
- (?) Все перечисленное.

- (??) Верно ли утверждение: пострадавший может отказаться от оказания первой помощи.
- (?) Да
- (?) Нет.

- (??) Спасующий должен спросить разрешение у пострадавшего на его осмотр, если тот адекватен и находится в сознании.
- (?) Да
- (?) Нет

- (??) Спасующий должен спросить разрешение у пострадавшего на проведение манипуляций первой помощи, если тот адекватен и находится в сознании.
- (?) Да
- (?) Нет.

- (??) Укажите последовательность «спасательных вопросов».
- (?) Что? Где? Когда? Кто? Как?
- (?) Где? Что? Когда? Кто? Как?
- (?) Кто? Что? Где? Когда? Как?

- (??) Транспортировка пострадавших входит в мероприятия первой помощи.
- (?) Да
- (?) Нет

- (??) Психологическая поддержка и первая психологическая помощь являются составной частью первой помощи.
- (?) Да
- (?) Нет.

- (??) Ребенку оказана первая помощь. Можно ли до приезда скорой медицинской помощи оставить ребенка одного.
- (?) Нет, ни в коем случае!

(?) Ребенка можно оставить без присмотра, ведь первая помощь оказана

(??) Укажите основную цель визуального контакта с пострадавшим.

(?) Наблюдение за состоянием пострадавшего.

(?) Поддержание разговора с пострадавшим.

(??) Какой вид транспортировки пострадавшего подойдет при травме локтевого сустава, если пострадавший находится в сознании?

(?) Передвижение с одним сопровождающим

(?) Передвижение на сиденье «замок» (из четырех рук)

(?) В транспортировке не нуждается

Какой вид транспортировки пострадавшего подойдет при травме бедра?

(?) Транспортировка на стуле

(?) Передвижение на сиденье «замок»

(?) Ни один из вышеперечисленных вариантов

(??) Перечислите, какие сведения необходимо сообщить диспетчеру при вызове «03»?

(?) Характер происшествия (опознавательные ориентиры)

(?) Примерное время происшествия, количество пострадавших (в т.ч. беременные, дети)

(?) Все вышеперечисленные сведения

(??) Как правильно нужно транспортировать пострадавшего с травмой грудной клетки без сознания?

(?) На неповрежденном боку

(?) На поврежденном боку

(?) Лежа на спине

(??) Какой вид транспортировки пострадавшего необходим при травме головы и шейных отделов позвоночника?

(?) Передвижение с одним сопровождающим

(?) Передвижение на сиденье «замок»

(?) Передвижение на жестких носилках

(??) Укажите условия транспортировки ребенка в возрасте до 12 лет.

(?) Обязательно в сопровождении (родителей, близких родственников)

(?) Сопровождение родственников не обязательно

(?) В сопровождении сотрудников ДПС или сотрудников полиции

(??) Как транспортировать пострадавшего при ранении живота с внутренним кровотечением?

(?) В положении на животе с повернутой набок головой

(?) В полусидячем положении с подложенным под колени валиком

(?) В положении лежа на спине с приподнятыми на 30 градусов ногами

(??) Укажите, в каких случаях нельзя извлекать пострадавшего из аварийного автомобиля?

(?) Есть опасность для жизни пострадавшего (задымление, возгорание автомобиля)

(?) Помощь оказать внутри автомобиля невозможно из-за его деформации

(?) При извлечении из автомобиля можно нанести пострадавшему тяжелую вторичную

травму

(??) Укажите, в каких случаях нельзя извлекать пострадавшего из аварийного автомобиля?

- (?) Пострадавшему не угрожает дополнительная травматизация при извлечении нет зажатия, есть опасность для жизни (задымление, возгорание)
- (?) Пострадавший зажат, при извлечении можно нанести дополнительную травму
- (?) Есть опасность для жизни

- (??) Кто может оказывать первую помощь пострадавшему ребенку?
 - (?) только медицинский работник
 - (?) любой человек, который оказался рядом с пострадавшим ребенком
 - (?) любой человек, который оказался рядом с пострадавшим ребенком, при наличии специальной подготовки и (или) навыков

- (??) Разрешено ли давать пострадавшему лекарственные средства при оказании ему первой помощи?
 - (?) Разрешено
 - (?) Запрещено
 - (?) Разрешено в случае крайней необходимости

- (??) При первичном осмотре пострадавшего оценивают следующее:
 - (?) причину травмы
 - (?) наличие крупных ран
 - (?) наличие дыхания
 - (?) наличие сознания
 - (?) проходимость дыхательных путей
 - (?) реакция зрачков на свет
 - (?) пульс на лучевой артерии
 - (?) показатели артериального давления
 - (?) пульс на сонной артерии

- (??) Алгоритм оказания первой помощи начинается с:
 - (?) осмотра места происшествия
 - (?) первичного осмотра пострадавшего
 - (?) вызова специалистов
 - (?) вторичного осмотра

- (??) По российским законам может быть применено наказание в случае, если:
 - (?) первая помощь оказана неправильно
 - (?) вы только вызвали "Скорую помощь" и больше ничего не делали
 - (?) вы оставили пострадавшего без помощи
 - (?) вы позвали на помощь, но сами ничего не делали

- (??) К международным алгоритмам оказания первой помощи относят:
 - (?) осмотр места происшествия
 - (?) первичный осмотр
 - (?) вызов скорой помощи
 - (?) вторичный осмотр
 - (?) все вышеуказанное

- (??) Основная задача оказания первой помощи пострадавшему:
 - (?) поддержание жизнедеятельности пострадавшего до приезда специалистов
 - (?) диагностика причины травмы пострадавшего
 - (?) оказание медицинской помощи пострадавшему в полном объеме
 - (?) все выше сказанное

- (??) Транспортировка пострадавших сидя осуществляется при:
- (?) повреждении верхних конечностей и органов брюшной полости.
- (?) переломе ключицы, перелом ребер.
- (?) повреждении органов брюшной полости

(??) Транспортировку пострадавшего с черепно-мозговой травмой необходимо осуществлять:

- (?) лежа на боку
- (?) лежа на спине
- (?) сидя
- (?) стоя

(??) Правильная транспортировка пострадавшего, находящегося без сознания производится:

- (?) в положении на спине.
- (?) в положении на животе (при травмах брюшной полости – на боку)
- (?) с приподнятыми нижними конечностями.

(??) Что необходимо сделать перед началом транспортировки пострадавших?

- (?) дать пострадавшему обезболивающее средство, чтобы при транспортировке он не впал в кому
- (?) проверить состояние пострадавшего, насколько он готов к транспортировке
- (?) оказать первую помощь в соответствующем объеме и провести иммобилизацию поврежденных частей тела, если они имеются

(??) Лекарственные средства при оказании первой помощи:

- (?) применяются редко
- (?) применяются по просьбе пострадавшего
- (?) никогда не применяются
- (?) всегда применяются

(??) Укажите виды носилочных средств)

- (?) Жесткие.
- (?) Мягкие.
- (?) Полужесткие

(??) Транспортные положения, это:

- (?) Физиологически выгодные положения, которые придают пострадавшим в зависимости от вида травмы.
- (?) Положение, которое необходимо придать пострадавшему по жизненным показаниям
- (?) Все вышеуказанное

(??) Транспортировка пострадавших является мероприятием первой помощи.

- (?) Да
- (?) Нет.

(??) Для транспортировки пострадавшего с травмой позвоночника в положении на спине могут быть использованы подручные средства:

- (?) Широкие доски.
- (?) Столешница
- (?) Одеяло.
- (?) Дверь.
- (?) Все перечисленное.

(??) Укажите транспортное положение пострадавшего с травмой грудной клетки. Пострадавший в сознании.

(?) Лежа на спине.

(?) Положение полусидя

(?) Стабильное боковое положение на поврежденной стороне, с возвышенным плечевым концом.

(??) Больные и пострадавшие, доставленные бригадой скорой медицинской помощи должны быть осмотрены в приемном отделении ЛПУ не позднее:

(?) Пяти минут после доставки

(?) Десяти минут после доставки

(?) Двадцати минут после доставки

(?) Тридцати минут после доставки

(?) Сорока пяти минут после доставки

(??) Реанимация — это:

(?) Наука, изучающая методы восстановления жизни

(?) Практические действия, направленные на восстановления дыхания и кровообращения у больных в терминальных состояниях

(?) Специальная бригада скорой помощи

(??) Что является вторым действием в случае оказания первой помощи?

(?) Предотвращение возможных осложнений

(?) Устранение состояния, угрожающего жизни и здоровью пострадавшего

(?) Правильная транспортировка пострадавшего

(??) Кто вправе оказывать первую помощь пострадавшему ребенку?

(?) только медицинский работник

(?) любой человек, который оказался рядом с пострадавшим ребенком

(?) любой человек, который оказался рядом с пострадавшим ребенком, при наличии специальной подготовки и (или) навыков

(??) Оптимальное положение для больного с отеком легких:

(?) Лежа с приподнятым головным концом, сидя и полусидя

(?) Лежа с приподнятым ножным концом

(??) Расширенные реанимационные мероприятия могут проводить

(?) только специалисты реанимационных отделений;

(?) специально подготовленные медицинские работники;

(?) все взрослое население;

(?) работники милиции, прибывшие на место происшествия;

(?) работники дорожных служб

(??) Укажите, для чего проводится комплекс простейших мероприятий первой помощи.

(?) Для прекращения действия повреждающих факторов

(?) Для временного устранения причин, угрожающих жизни пострадавшего.

(?) Для поддержания жизни пострадавшего.

(?) Для предупреждения развития тяжелых осложнений.

(?) Все вышеперечисленное

(??) Укажите, с чего начинают оказание первой помощи.

(?) Обеспечение безопасного оказания помощи.

- (?) Остановка наружного кровотечения.
- (?) Обеспечение проходимости дыхательных путей.
- (?) Проведение простейших противошоковых мероприятий.
- (?) Сердечно-легочная реанимация.

(??) Укажите основную особенность поведения пострадавшего при истерике.

- (?) Оцепенение.
- (?) «Театральное» поведение.
- (?) Агрессивность.

(??) Невербальный метод психологического воздействия на пострадавших заключается в следующем:

- (?) Установление и поддержание словесного контакта
- (?) Установление и поддержание визуального и тактильного контакта

(??) Укажите, при каких состояниях изменяется частота и ритм дыхания.

- (?) Тяжелые травмы грудной клетки.
- (?) Асфиксия.
- (?) Черепно-мозговая травма
- (?) Большая кровопотеря.
- (?) Все перечисленные состояния.

(??) Укажите частоту пульса у здорового взрослого человека в покое.

- (?) 30–60 ударов в минуту.
- (?) 60–80 ударов в минуту.
- (?) 80-100 ударов в минуту

(??) Витальные признаки — это:

- (?) Признаки жизни.
- (?) Признаки травмы.

(??) Определение «признаков жизни» включает:

- (?) Наличие дыхания, движения, кашля.
- (?) Наличие сознания, дыхания, пульса на сонных артериях

Укажите перевязочные средства

- (?) Бинты марлевые медицинские стерильные.
- (?) Бинты марлевые медицинские нестерильные.
- (?) Лейкопластырь катушечный.
- (?) Лейкопластырь бактерицидный.
- (?) Салфетки марлевые медицинские стерильные.
- (?) Салфетки марлевые медицинские нестерильные.
- (?) Косынки медицинские.
- (?) Все перечисленное.

(??) Спасательное покрывало, это:

- (?) Полиэфирная пленка с золотисто-серебристым напылением.
- (?) Двусторонняя фольга
- (?) Двусторонняя простроченная клеенчатая ткань с зеркальным напылением.

**Код контролируемой компетенции
УК-8**

Раздел -3 «Уход за пострадавшими и больными»

Форма рубежного контроля - тестирование

Вопросы рубежного контроля:

(??) При определении массы тела следует соблюдать условия все, кроме

- (?) натошак;
- (?) после опорожнения мочевого пузыря;
- (?) после опорожнения кишечника;
- (?) в одной и той же одежде;
- (?) после водных процедур.

(??) Напряжение пульса зависит

- (?) от величины сердечного выброса;
- (?) от артериального давления;
- (?) от общего количества циркулирующей крови;
- (?) от частоты сердечных сокращений;
- (?) от возраста пациента.

(??) В норме температура тела в подмышечной впадине

- (?) на 0,5-0,8 градусов ниже температуры слизистых оболочек;
- (?) на 0,5-0,8 градусов выше температуры слизистых оболочек;
- (?) одинаковая с температурой слизистых оболочек;
- (?) на 1 градус выше температуры слизистых оболочек;
- (?) на 1 градус ниже температуры слизистых оболочек.

(??) Для профилактики пролежней, положение пациента следует менять

- (?) каждые 3 часа;
- (?) каждые 2 часа;
- (?) каждые 4 часа;
- (?) по назначению врача;
- (?) на усмотрение медицинской сестры.

(??) Температура тела человека в норме составляет

- (?) 36,0 — 36,7°C;
- (?) 36,2 — 36,9°C;
- (?) 35,0 — 36,5°C;
- (?) 36,6 — 37,0°C;
- (?) 35,8 — 36,6°C.

(??) Выберите наиболее полный ответ: при смене белья и одежды тяжелобольному нужно приготовить

- (?) перчатки нестерильные, ёмкость для дезинфекции, антисептический раствор, ветошь, комплект чистого нательного белья, непромокаемый мешок для грязного белья, жидкое мыло;
- (?) перчатки нестерильные, ветошь, комплект чистого нательного белья, комплект одежды, простыня, непромокаемый мешок для грязного белья, жидкое мыло;
- (?) перчатки нестерильные, ёмкость для дезинфекции, антисептический раствор, ветошь, комплект чистого нательного белья, комплект одежды, простыня;
- (?) перчатки нестерильные, ёмкость для дезинфекции, антисептический раствор, ветошь, комплект чистого нательного белья, комплект одежды, простыня, непромокаемый мешок для грязного белья, жидкое мыло;

(?) ёмкость для дезинфекции, антисептический раствор, ветошь, комплект чистого нательного белья, комплект одежды, простыня, непромокаемый мешок для грязного белья, жидкое мыло.

(??) Элемент ухода при рвоте

(?) промывание желудка;

(?) обильное щелочное питье;

(?) применение пузыря со льдом на эпигастральную область;

(?) обработка полости рта;

(?) вызов врача.

(??) Определите правильную последовательность обработки рта

(?) пространство под языком, язык, зубы, внутренняя поверхность щёк, дёсны пациента;

(?) зубы, язык, внутренняя поверхность щёк, пространство под языком, дёсны пациента;

(?) внутренняя поверхность щёк, зубы, язык, пространство под языком, дёсны пациента;

(?) дёсны пациента, зубы, язык, внутренняя поверхность щёк, пространство под языком;

(?) язык, пространство под языком, зубы, внутренняя поверхность щёк, дёсны пациента.

Перечень вопросов вариативен, и может модифицироваться в зависимости от внедрения нормативно-правовых и технологических новаций.

(??) Чем характеризуется артериальное кровотечение?

(?) Кровь из раны вытекает пульсирующей струёй, имеет ярко-алую окраску

(?) Кровь из раны вытекает непрерывно, сплошной струёй темно-красного цвета

(?) Кровь из раны вытекает редкими каплями или медленно расплывающимся пятном

(??) Укажите правильные способы остановки венозного кровотечения?

(?) Наложение жгута и максимальное сгибание конечности в суставе

(?) Наложение на рану давящей повязки и приподнятое положение конечности

(?) Применяются оба способа

(??) Где нужно определять пульс, если пострадавший без сознания?

(?) На лучевой артерии

(?) На бедренной артерии

(?) На сонной артерии

(??) Чем характеризуется венозное кровотечение?

(?) Кровь из раны вытекает пульсирующей струёй, имеет ярко-алую окраску

(?) Кровь из раны вытекает непрерывно, сплошной струёй темно-красного цвета

(?) Кровь из раны вытекает редкими каплями или медленно расплывающимся пятном

(??) Укажите правильный способ остановки артериального кровотечения?

(?) Пальцевое прижатие сосуда и наложение жгута

(?) Наложение на рану поддерживающей повязки

(?) Приподнятое положение конечности

(??) На какой предельный срок времени можно наложить жгут (закрутку) при артериальном кровотечении?

(?) Не более 1,5 часов

(?) Не более 30 минут

(?) Не более 2 часов

(??) Чем характеризуется капиллярное кровотечение?

- (?) Кровь из раны вытекает пульсирующей струёй, имеет ярко-алую окраску
- (?) Кровь из раны вытекает непрерывно, сплошной струёй темно-красного цвета
- (?) Кровь из раны вытекает редкими каплями или медленно расплывающимся пятном

(??) В каком положении надо транспортировать пострадавшего, находящегося без сознания?

- (?) Полусидя с повёрнутой набок головой
- (?) В стабильном боковом положении
- (?) Лёжа с подложенным под голову валиком из одежды

(??) Какая повязка накладывается на голеностопный сустав при его повреждении?

- (?) Спиралевидная
- (?) Восьмиобразная
- (?) Колосовидная

(??) Эффективность реанимационных мероприятий оценивается:

- (?) Все ответы правильные
- (?) Появление пульса на крупных артериях
- (?) Восстановление дыхания

(??) Как правильно применить бактерицидные салфетки?

- (?) Промыть рану, удалить инородное тело, наложить бактерицидную повязку
- (?) Обработать рану раствором йода, наложить бактерицидную повязку
- (?) На рану наложить бактерицидную салфетку, зафиксировав её лейкопластырем или

бинтом

(??) Какая повязка накладывается при повреждении лба?

- (?) Шапочка
- (?) Спиралевидная
- (?) Крестообразная

(??) В какое время года требуется указать время наложения жгута?

- (?) Зимой
- (?) Летом
- (?) В любое время года

(??) Что нужно указать в записке при наложении жгута?

- (?) Время получения травмы
- (?) Время наложения жгута
- (?) Время снятия жгута

**Код контролируемой компетенции
УК-8**

4.3.2. Оценочные материалы для проведения промежуточной аттестации обучающихся по дисциплине (модулю)

Код контролируемой компетенции УК-8

Вопросы:

1. Характеристика неотложных состояний, причины, их вызывающие, признаки «острого живота», первая медицинская помощь.
2. Характеристика кровотечений, методы остановки кровотечений.
3. Первая медицинская помощь при наружных кровотечениях.
4. Основные признаки неотложных состояний, характеристика причин их вызывающих.
5. Причины и признаки возникновения аллергических реакций. Первая помощь.
6. Первая помощь при эпилептическом и истерическом припадках.
7. Первая помощь при попадании яда на кожу, в пищеварительный тракт, дыхательную систему.
8. Профилактика отравлений препаратами бытовой химии.
9. Достоверные признаки применения подростками наркотиков.
10. Определение физиологических показателей организма человека (по выбору преподавателя).
11. Правила применения лекарственных веществ. Домашняя аптечка.
12. Меры профилактики детского травматизма.
13. Первая помощь при ушибах, вывихах, растяжениях.
14. Десмургия: правила наложения повязки, функции повязки.
15. Признаки раны и ее обработка.
16. Способы остановки кровотечения. Характеристика артериального и венозного кровотечения.
17. «Захват жизни», причины и признаки попадания инородного тела в верхние дыхательные пути.
18. Способы иммобилизации и правила транспортировки раненых.
19. Характеристика терминальных состояний.
20. Оказание первой помощи при тепловом и солнечном ударах, при ожогах.
21. Оказание первой помощи при обморожении и переохлаждении организма.
22. Первая помощь при аллергических и судорожных состояниях.
23. Первая помощь при электротравмах, удушении, утоплении.
24. Реанимация. Признаки клинической и биологической смерти.
25. Последовательность реанимационных процедур.

26. Роль, место, задачи и объем первой помощи в системе этапного лечения пострадавших/пораженных при чрезвычайных ситуациях мирного и военного времени.
27. Особенности оказания первой помощи пострадавшим и внезапно заболевшим в городе и в отдаленных районах.
28. Порядок действий на месте происшествия.
29. Оценка характера поражений и степени тяжести состояния пострадавшего.
30. Объемы оказания первой медицинской и доврачебной помощи.
31. Правила снятия одежды и обуви с пострадавшего
32. Методы профилактики инфекций
33. Общие сведения о нормативно-правовых документах и актах, регулирующих оказание первой помощи пострадавшим.
34. Функциональные состояния организма человека (болезнь, здоровье, критическое состояние).
35. Методы оценки состояния больного.
36. Виды нарушения сознания.
37. Подсчет ЧД, пульса. Измерение АД. Положение больного.
38. Назначение, устройство и правила пользования аптечкой индивидуальной, пакетом перевязочным медицинским индивидуальным, сумкой медицинской санитарной.
39. Назначение, устройство и правила пользования пакетом противохимическим индивидуальным, перевязочным материалом.
40. Аптечка индивидуальная. Состав, правила пользования.
41. Понятие о видах транспортировки.
42. Показания к самостоятельной транспортировке пострадавшего.
43. Сопровождение пострадавшего.
44. Средства транспортировки.
45. Особенности извлечения и перекладывания пострадавших с подозрением на травму позвоночника, таза.
46. Погрузка и размещение пострадавших внутри транспортных средств.

РАЗДЕЛ 5. УСЛОВИЯ РЕАЛИЗАЦИИ ДИСЦИПЛИНЫ (МОДУЛЯ)

5.1. Перечень основной и дополнительной учебной литературы для освоения дисциплины (модуля)

5.1.1. Основная литература

Мисюк, М. Н. Основы медицинских знаний и здорового образа жизни : учебник и практикум для вузов / М. Н. Мисюк. — 3-е изд., перераб. и доп. — Москва : Издательство Юрайт, 2023. — 332 с. — (Высшее образование). — ISBN 978-5-534-14054-5. — Текст : электронный // Образовательная платформа Юрайт [сайт]. — URL: <https://urait.ru/bcode/510686>

5.1.2. Дополнительная литература

Кадыков, В. А. Первая доврачебная помощь : учебное пособие для вузов / В. А. Кадыков, Е. М. Мохов, А. М. Морозов. — 2-е изд., перераб. и доп. — Москва : Издательство Юрайт, 2023. — 241 с. — (Высшее образование). — ISBN 978-5-534-12940-3. — Текст : электронный // Образовательная платформа Юрайт [сайт]. — URL: <https://urait.ru/bcode/510047>

Общий уход за больными : учебное пособие для вузов / Г. И. Чуваков [и др.] ; под редакцией Г. И. Чувакова. — Москва : Издательство Юрайт, 2023. — 127 с. — (Высшее образование). — ISBN 978-5-534-15867-0. — Текст : электронный // Образовательная платформа Юрайт [сайт]. — URL: <https://urait.ru/bcode/510050>

5.2 Перечень ресурсов информационно-коммуникационной сети «Интернет», необходимых для освоения дисциплины (модуля)

№	Название электрон-	Описание электронного ресурса	Используемый для
---	--------------------	-------------------------------	------------------

№	ного ресурса		работы адрес
1.	ЭБС «Университетская библиотека онлайн»	Электронная библиотека, обеспечивающая доступ высших и средних учебных заведений, публичных библиотек и корпоративных пользователей к наиболее востребованным материалам по всем отраслям знаний от ведущих российских издательств	http://biblioclub.ru/
2.	Научная электронная библиотека eLIBRARY.ru	Крупнейший российский информационно-аналитический портал в области науки, технологии, медицины и образования, содержащий рефераты и полные тексты более 34 млн научных публикаций и патентов	http://elibrary.ru/
3.	Образовательная платформа Юрайт	Электронно-библиотечная система для ВУЗов, ССУЗов, обеспечивающая доступ к учебникам, учебной и методической литературе по различным дисциплинам.	https://urait.ru/

5.3 Методические указания для обучающихся по освоению дисциплины (модуля)

Освоение обучающимся дисциплины (модуля) предполагает изучение материалов дисциплины (модуля) на аудиторных занятиях и в ходе самостоятельной работы. Аудиторные занятия проходят в форме лекций, семинаров, практических и лабораторных занятий.

При подготовке к аудиторным занятиям необходимо помнить особенности каждой формы его проведения.

Подготовка к учебному занятию лекционного типа заключается в следующем.

С целью обеспечения успешного обучения обучающийся должен готовиться к лекции, поскольку она является важнейшей формой организации учебного процесса, поскольку:

- знакомит с новым учебным материалом;
- разъясняет учебные элементы, трудные для понимания;
- систематизирует учебный материал;
- ориентирует в учебном процессе.

С этой целью:

- внимательно прочитайте материал предыдущей лекции;
- ознакомьтесь с учебным материалом по учебнику и учебным пособиям с темой прочитанной лекции;
- внесите дополнения к полученным ранее знаниям по теме лекции на полях лекционной тетради;
- запишите возможные вопросы, которые вы зададите лектору на лекции по материалу изученной лекции;
- постарайтесь уяснить место изучаемой темы в своей подготовке;
- узнайте тему предстоящей лекции (по тематическому плану, по информации лектора) и запишите информацию, которой вы владеете по данному вопросу.

Подготовка к занятию семинарского типа

При подготовке и работе во время проведения лабораторных работ и занятий семинарского типа следует обратить внимание на следующие моменты: на процесс предварительной подготовки, на работу во время занятия, обработку полученных результатов, исправление полученных замечаний.

Предварительная подготовка к учебному занятию семинарского типа заключается в изучении теоретического материала в отведенное для самостоятельной работы время, ознакомление

с инструктивными материалами с целью осознания задач лабораторной работы/практического занятия, техники безопасности при работе с приборами, веществами.

Работа во время проведения учебного занятия семинарского типа включает:

– консультирование студентов преподавателями и вспомогательным персоналом с целью предоставления исчерпывающей информации, необходимой для самостоятельного выполнения предложенных преподавателем задач.

– самостоятельное выполнение заданий согласно обозначенной учебной программой тематики.

При получении неудовлетворительных результатов обучающийся имеет право в дополнительное время передать преподавателю работу до проведения промежуточной аттестации.

5.4 Информационно-технологическое обеспечение образовательного процесса по дисциплины (модуля)

5.4.1. Средства информационных технологий

1. Персональные компьютеры;
2. Средства доступа в Интернет;
3. Проектор.

5.4.2. Лицензионное и свободно распространяемое программное обеспечение, в том числе отечественного производства:

1. Операционная система: Astra Linux SE
2. Пакет офисных программ: LibreOffice
3. Справочная система Консультант+
4. Okular или Acrobat Reader DC
5. Ark или 7-zip
6. User Gate
7. TrueConf (client)

5.4.3. Информационные справочные системы и профессиональные базы данных

№ №	Название электронного ресурса	Описание электронного ресурса	Используемый для работы адрес
1.	ЭБС «Университетская библиотека онлайн»	Электронная библиотека, обеспечивающая доступ высших и средних учебных заведений, публичных библиотек и корпоративных пользователей к наиболее востребованным материалам по всем отраслям знаний от ведущих российских издательств	http://biblioclub.ru/
2.	Научная электронная библиотека eLIBRARY.ru	Крупнейший российский информационно-аналитический портал в области науки, технологии, медицины и образования, содержащий рефераты и полные тексты более 34 млн научных публикаций и патентов	http://elibrary.ru/
3.	Образовательная платформа Юрайт	Электронно-библиотечная система для ВУЗов, ССУЗов, обеспечивающая доступ к учебникам, учебной и методической литературе по различным дисциплинам.	https://urait.ru/

5.5. Материально-техническое обеспечение образовательного процесса по дисциплине (модулю)

Для изучения дисциплины (модуля) используются:

Учебная аудитория для занятий лекционного типа оснащена специализированной мебелью (стол для преподавателя, парты, стулья, доска для написания мелом); техническими средствами обучения (видеопроекторное оборудование, средства звуковоспроизведения, экран и имеющие выход в сеть Интернет).

Учебная аудитория для занятий семинарского типа: оснащена специализированной мебелью (стол для преподавателя, парты, стулья, доска для написания мелом); техническими средствами обучения (видеопроекторное оборудование, средства звуковоспроизведения, экран и имеющие выход в сеть Интернет), а также наглядными пособиями и муляжами: прозрачная модель легких, модель мускулатуры головы и шеи, модель черепа и шейного отдела позвоночника, модель костей руки, модель костей ноги, модель черепа человека, модель костного таза взрослой женщины, модель бесполого торса 85 см, из 20 частей, модель скелета человека, верхние конечности, модель пищеварительной системы, модель гортани, сердца и легких из 7 частей, модель сердца человека в натуральную величину, модель кожи, увеличенная в 70 раз, модель мочевыделительной системы человека, модель гортани человека, учебно-наглядные пособия по анатомии и физиологии человека, средства для временной остановки наружного кровотечения и перевязки ран.

Помещения для самостоятельной работы обучающихся: оснащены специализированной мебелью (парты, стулья) техническими средствами обучения (персональные компьютеры с доступом в сеть интернет и обеспечением доступа в электронно-информационную среду университета, программным обеспечением).

5.6. Образовательные технологии

При реализации дисциплины (модуля) применяются различные образовательные технологии, в том числе технологии электронного обучения.

Освоение дисциплины (модуля) предусматривает использование в учебном процессе активных и интерактивных форм проведения учебных занятий в форме разбора конкретных ситуаций в сочетании с внеаудиторной работой с целью формирования и развития навыков обучающихся.

При освоении дисциплины (модуля) предусмотрено применением электронного обучения и дистанционных образовательных технологий.

Учебные часы дисциплины (модуля) предусматривают классическую контактную работу преподавателя с обучающимся в аудитории и контактную работу посредством электронной информационно-образовательной среды в синхронном и асинхронном режиме (вне аудитории) посредством применения возможностей компьютерных технологий (электронная почта, электронный учебник, тестирование, вебинар, видеофильм, презентация, форум и др.).

В рамках дисциплины (модуля) предусмотрены встречи с руководителями и работниками организаций, деятельность которых связана с *направленностью* «Технологии реализации молодежной политики» реализуемой основной профессиональной образовательной программы.

ЛИСТ РЕГИСТРАЦИИ ИЗМЕНЕНИЙ

№ п/п	Содержание изменения	Реквизиты документа об утверждении изменения	Дата введения изменения
1.	Утверждена и введена в действие на основании решения заседания кафедры современной педагогики, непрерывного образования и персональных треков (выпускающей кафедры) на основании Федерального государственного образовательного стандарта по направлению подготовки 44.03.02 Психолого-педагогическое образование, утвержденного приказом Министерства образования и науки Российской Федерации от 22.02.2018 № 122.	Протокол заседания Ученого совета фа- культета № 10 от «27» марта 2023 года	01.09.2023 г.



Министерство науки и высшего образования Российской Федерации
Федеральное государственное бюджетное образовательное учреждение
высшего образования
«Российский государственный социальный университет»

УТВЕРЖДАЮ
Заведующий кафедрой
комплекса гуманитарных
дисциплин (субъект-
субъектные отношения)
И.М. Меликов

« 30 » марта 2023 г.

РАБОЧАЯ ПРОГРАММА ДИСЦИПЛИНЫ (МОДУЛЯ)

ФИЛОСОФИЯ

Направление подготовки
Направление подготовки 44.03.02 Психолого-педагогическое образование

Направленность
Социальная педагогика: воспитатель, медиатор, тьютор

ПРОГРАММА БАКАЛАВРИАТА

Форма обучения
Очная

Москва 2023


Рабочая программа дисциплины (модуля) «Философия» разработана на основании федерального государственного образовательного стандарта высшего образования по направлению подготовки 44.03.02 Психолого-педагогическое образование, утвержденного приказом Министерства образования и науки Российской Федерации от 22.02.2018 г. № 122, учебного плана по основной профессиональной образовательной программе высшего образования – программы *бакалавриата* по направлению подготовки 44.03.02 Психолого-педагогическое образование (далее – «ОПОП»).

Рабочая программа дисциплины (модуля) разработана рабочей группой в составе:
доктор философских наук, профессор И.М. Меликов
кандидат философских наук, доцент А.В. Суслов
кандидат философских наук Р.В. Васюков

Рабочая программа дисциплины (модуля) обсуждена и утверждена на заседании кафедры комплекса гуманитарных дисциплин (субъект-субъектные отношения)

Протокол № 8 от «30» марта 2023 года.

Заведующий кафедрой
комплекса гуманитарных
дисциплин (субъект-субъектные
отношения)



И.М. Меликов

(подпись)

СОДЕРЖАНИЕ

РАЗДЕЛ 1. ПАСПОРТ РАБОЧЕЙ ПРОГРАММЫ ДИСЦИПЛИНЫ (МОДУЛЯ)	4
1.1 Цель и задачи дисциплины (модуля).....	4
1.2 Планируемые результаты обучения по дисциплине (модулю) в рамках планируемых результатов освоения основной профессиональной образовательной программы высшего образования – программы бакалавриата, соотнесенные с установленными индикаторами достижения компетенций ..	4
РАЗДЕЛ 2. СТРУКТУРА И СОДЕРЖАНИЕ ДИСЦИПЛИНЫ (МОДУЛЯ)	6
2.1. Объем дисциплины (модуля), включая контактную работу обучающегося с педагогическими работниками и самостоятельную работу обучающегося	6
2.2. Учебно-тематический план дисциплины (модуля).....	6
2.3. Содержание дисциплины (модуля)	9
РАЗДЕЛ 3. УЧЕБНО-МЕТОДИЧЕСКОЕ ОБЕСПЕЧЕНИЕ САМОСТОЯТЕЛЬНОЙ РАБОТЫ ОБУЧАЮЩИХСЯ ПО ДИСЦИПЛИНЕ	19
3.1. Виды самостоятельной работы обучающихся по дисциплине (модулю).....	19
3.2 Задания для самостоятельной работы	21
3.3. Методические указания к самостоятельной работе по дисциплине (модулю)	25
РАЗДЕЛ 4. ОЦЕНОЧНЫЕ МАТЕРИАЛЫ ПО ДИСЦИПЛИНЕ (МОДУЛЮ).....	26
4.1. Форма промежуточной аттестации обучающегося по дисциплине (модулю).....	26
4.2. Оценочные материалы, определяющие процедуры оценивания знаний, умений, навыков и (или) опыта деятельности, характеризующих этапы формирования компетенций	26
4.2.1. Организационные основы применения балльно-рейтинговой системы оценки успеваемости обучающихся по дисциплине (модулю).....	26
4.2.2. Проведение текущего контроля успеваемости обучающихся по дисциплине (модулю) в соответствии с балльно-рейтинговой системой оценки успеваемости обучающегося.....	27
4.2.3. Проведение промежуточной аттестации обучающихся по дисциплине (модулю) в соответствии с балльно-рейтинговой системой оценки успеваемости обучающегося	28
4.3. Перечень заданий для проведения текущей и промежуточной оценки знаний, умений, навыков и (или) опыта деятельности, характеризующих этапы формирования компетенций.....	30
4.3.1. Оценочные материалы для проведения текущей аттестации и рубежного контроля обучающихся по дисциплине (модулю)	30
4.3.2. Оценочные материалы для проведения промежуточной аттестации обучающихся по дисциплине (модулю).....	33
РАЗДЕЛ 5. УСЛОВИЯ РЕАЛИЗАЦИИ ДИСЦИПЛИНЫ (МОДУЛЯ)	35
5.1. Перечень основной и дополнительной учебной литературы для освоения дисциплины (модуля) .	35
5.1.1. Основная литература	35
5.1.2. Дополнительная литература.....	35
5.2. Перечень ресурсов информационно-коммуникационной сети «Интернет», необходимых для освоения дисциплины (модуля)	36
5.3 Методические указания для обучающихся по освоению дисциплины (модуля).....	37
5.4. Информационно-технологическое обеспечение образовательного процесса по дисциплине (модулю).....	39
5.4.1. Средства информационных технологий	39
5.4.2. Лицензионное и свободно распространяемое программное обеспечение, в том числе отечественного производства:	39
5.4.3. Информационные справочные системы и профессиональные базы данных	39
5.5. Материально-техническое обеспечение образовательного процесса по дисциплине (модулю)	40
5.6. Образовательные технологии	40
ЛИСТ РЕГИСТРАЦИИ ИЗМЕНЕНИЙ.....	41

РАЗДЕЛ 1. ПАСПОРТ РАБОЧЕЙ ПРОГРАММЫ ДИСЦИПЛИНЫ (МОДУЛЯ)

1.1 Цель и задачи дисциплины (модуля)

Цель дисциплины (модуля) «Философия» заключается в получении обучающимися теоретических знаний об основах философии с последующим применением в профессиональной сфере и практических навыков по работе с оригинальными и адаптированными философскими текстами, а также развитие навыков критического восприятия и оценки источников информации, умение логично формулировать, излагать и отстаивать собственное видение проблем и способов их разрешения; овладение приемами ведения дискуссии, полемики, диалога.

Задачи дисциплины (модуля):

- формирование знаний об истории возникновения, развитии и современном состоянии философской проблематики, ее методологической и мировоззренческой значимости для становления молодого специалиста, т.е. формирование философской культуры будущего специалиста на основе обширного исторического и современного материала, анализа постановки и решения вечных философских проблем человечества;
- формирование представления о специфике философии как способе познания и духовного освоения мира, об основных разделах современного философского знания, философских проблемах и методах их исследования;
- овладение базовыми принципами и приемами философского познания; введение в круг философских проблем, связанных с областью будущей профессиональной деятельности;
- развитие творческого мышления, самостоятельности суждений, умения логически мыслить, вести научные дискуссии; вырабатывать навыки работы с учебной и научной литературой, а также с другими источниками информации.

1.2 Планируемые результаты обучения по дисциплине (модулю) в рамках планируемых результатов освоения основной профессиональной образовательной программы высшего образования – программы бакалавриата, соотнесенные с установленными индикаторами достижения компетенций

Процесс освоения дисциплины (модуля) направлен на формирование у обучающихся следующих компетенций: УК-1, УК-5, УК-6, в соответствии с основной профессиональной образовательной программой. В результате освоения дисциплины (модуля) обучающийся должен демонстрировать следующие результаты:

Категория компетенций	Код компетенции	Формулировка компетенции	Код и наименование индикатора достижения компетенции	Результаты обучения
Системное и критическое мышление	УК-1	Способен осуществлять поиск,	УК-1.1. Находит и критически оценивает информацию,	<i>Знать:</i> основы теории критического мышления, методы и

		критический анализ и синтез информации, применять системный подход для решения поставленных задач	необходимую для решения задачи. УК-1.2. Предлагает различные варианты решения задачи, оценивая их последствия на основе синтеза и критического анализа информации. УК-1.3. Выбирает оптимальный вариант решения задачи, аргументируя свой выбор.	принципы системного подхода <i>Уметь:</i> грамотно и аргументировано отстаивать свою точку зрения, принимать решения в условиях неопределённости <i>Владеть:</i> практическими навыками поиска, анализа и синтеза информации
Межкультурное взаимодействие	УК-5	Способен воспринимать межкультурное разнообразие общества в социально-историческом, этическом и философском контекстах	УК-5.1 Понимает многообразие культур и цивилизаций в их взаимодействии, закономерности и этапы развития духовной и материальной культуры народов мира, основные подходы к изучению культурных явлений. УК-5.2. Понимает необходимость восприятия и учета межкультурного разнообразия общества в социально-историческом, этическом и философском контекстах. УК-5.3. Выделяет и анализирует особенности межкультурного взаимодействия, обусловленные различием этических, религиозных и ценностных систем.	<i>Знать:</i> закономерности и особенности социально-исторического развития различных культур в этическом и философском контексте
				<i>Уметь:</i> понимать и воспринимать разнообразие общества в социально-историческом, этическом и философском контекстах.
				<i>Владеть:</i> методами адекватного восприятия межкультурного разнообразия общества в социально-историческом, этическом и философском контекстах.
Самоорганизация и саморазвитие (в том числе здоровьесбережение)	УК-6	Способен управлять своим временем, выстраивать и реализовывать траекторию саморазвития на основе	УК-6.1. Объективно оценивает временные ресурсы и ограничения и эффективно использует эти ресурсы для достижения поставленных целей.	<i>Знать:</i> основы планирования профессиональной траектории с учетом особенностей своей профессиональной деятельности и специфики рынка

		принципов образования в течение всей жизни	УК-6.2. Выстраивает и реализует персональную траекторию непрерывного образования и саморазвития.	труда <i>Уметь:</i> планировать самостоятельную деятельность в решении профессиональных задач. <i>Владеть:</i> навыками выявления стимулов для саморазвития и определения целей профессионального роста
--	--	--	---	---

РАЗДЕЛ 2. СТРУКТУРА И СОДЕРЖАНИЕ ДИСЦИПЛИНЫ (МОДУЛЯ)

2.1. Объем дисциплины (модуля), включая контактную работу обучающегося с педагогическими работниками и самостоятельную работу обучающегося

Общая трудоемкость дисциплины (модуля) составляет 4 зачетные единицы.

Очная форма обучения

Вид учебной работы	Всего часов	Семестры	
		1	2
Контактная работа обучающихся с педагогическими работниками	74	36	38
Учебные занятия лекционного типа	40	20	20
<i>из них: в форме практической подготовки</i>	-	-	-
Практические занятия	32	16	16
<i>из них: в форме практической подготовки</i>	-	-	-
Лабораторные занятия	-	-	-
<i>из них: в форме практической подготовки</i>	-	-	-
Иная контактная работа	-	-	-
<i>из них: в форме практической подготовки</i>	-	-	-
Консультации	2	-	2
Самостоятельная работа обучающихся	43	27	16
Форма промежуточной аттестации	-	зачет	экзамен
Контроль промежуточной аттестации	27	9	18
ОБЪЕМ ДИСЦИПЛИНЫ В ЧАСАХ	144	72	72

2.2. Учебно-тематический план дисциплины (модуля)

Очной формы обучения

Раздел, тема	Виды учебной работы, академических часов							
	Всего	Самостоятельная работа	Контактная работа обучающихся с педагогическими работниками					
			Всего	Лекционные занятия	Семинарские/ практические занятия	Лабораторные занятия	Иная контактная работа	
							Всего	Практическая подготовка
Модуль 1. Основы философии								
Раздел 1. История философии	45	19	26	14	12	-	-	-
Тема 1.1. Философия в системе духовной культуры	4	2	2	2	-	-	-	-
Тема 1.2. Философия Древнего Востока	7	3	4	2	2	-	-	-
Тема 1.3. Античная философия	8	4	4	2	2	-	-	-
Тема 1.4. Человек и картина мира в Средневековой философии	6	2	4	2	2	-	-	-
Тема 1.5. Западноевропейская философия эпохи Возрождения и Нового времени	6	2	4	2	2	-	-	-
Тема 1.6. Философия Просвещения и Немецкая классическая философия	8	4	4	2	2	-	-	-
Тема 1.7. Постклассическая философия XIX - XX веков.	6	2	4	2	2	-	-	-
Раздел 2. Общетеоретическая философия	18	8	10	6	4	-	-	-
Тема 2.1. Понятие бытия и варианты онтологии	6	2	4	2	2	-	-	-
Тема 2.2. Основные проблемы и исторические варианты гносеологии	8	4	4	2	2	-	-	-
Тема 2.3. Основные проблемы социальной философии	4	2	2	2	-	-	-	-
Контроль промежуточной аттестации (час)	9	-	-	-	-	-	-	-
<i>Форма промежуточной аттестации</i>	Зачет							
Всего часов	72	27	36	20	16	-	-	-
Модуль 2. Отечественное философское наследие								
Раздел 3. Философское осмысление культурного взаимодействия Запада и	24	6	18	10	8	-	-	-

Раздел, тема	Виды учебной работы, академических часов							
	Всего	Самостоятельная работа	Контактная работа обучающихся с педагогическими работниками					
			Всего	Лекционные занятия	Семинарские/практические занятия	Лабораторные занятия	Иная контактная работа	
							Всего	Практическая подготовка
Востока								
Тема 3.1. Истоки и особенности ценностных ориентаций западноевропейской и русской культурных традиций.	2	-	2	2	-	-	-	-
Тема 3.2. Проблема судьбы России в философских спорах славянофилов и западников.	4	-	4	2	2	-	-	-
Тема 3.3. Проблема взаимосвязей и различия Востока и Запада в русской философской традиции начала XX века.	6	2	4	2	2	-	-	-
Тема 3.4. Евразийский проект и основные этапы его развития	6	2	4	2	2	-	-	-
Тема 3.5. Этнос российской культуры и его особенности.	6	2	4	2	2	-	-	-
Раздел 4. Основные направления и проблемы русской философии	28	10	18	10	8	-	-	-
Тема 4.1. Феномен русской интеллигенции в философской рефлексии XX века.	6	2	4	2	2	-	-	-
Тема 4.2. Осмысление социализма в отечественной философии	6	2	4	2	2	-	-	-
Тема 4.3. Проблемы этики и духовного развития в отечественной философии	6	2	4	2	2	-	-	-
Тема 4.4. Философия истории в отечественной философии	6	2	4	2	2	-	-	-
Тема 4.5 Проблема познания в отечественной философии	4	2	2	2	-	-	-	-
Консультации	2	-	2	-	-	-	2	-
Контроль промежуточной аттестации (час)	18	-	-	-	-	-	-	-
<i>Форма промежуточной аттестации</i>	Экзамен							
Всего часов	72	16	38	20	16		2	

2.3. Содержание дисциплины (модуля)

Модуль 1. Основы философии

Раздел 1. История философии

Перечень изучаемых элементов содержания:

Место и роль философии в жизни человека и общества. Структура и функции философии. Философия в системе духовной культуры. Философия Древнего Востока. Античная философия. Человек и картина мира в Средневековой философии, философские проблемы Средневековья. Западноевропейская философия эпохи Возрождения и Нового времени. Философия Просвещения и Немецкая классическая философия. Основные течения философии современной западноевропейской философии XIX - XX веков.

Тема 1.1. Философия в системе духовной культуры

Перечень изучаемых элементов содержания:

Предмет и метод философии. Её функции. Особенности философского знания. Философия как «любовь к мудрости». Философия как научное познание. Категориальный аппарат философии. Структура философского знания. Становление философии. Философия и мифология. Философия и религия. Взаимодействие философии и частных наук. Философия как самосознание культуры. Значение философии в жизни человека и общества.

Тема 1.2. Философия Древнего Востока

Перечень изучаемых элементов содержания:

Общая характеристика древневосточной философии. Философия Древней Индии: ключевые идеи (идея страдания, воздаяние по закону кармы, перевоплощение по закону кармы, освобождение). Школы и учителя в Древней Индии (Кришна, веданта, чарвака, джайнизм, йога). Буддизм как религия и нравственная философия. Философия Древнего Китая: ключевые идеи (учение о темном и светлом началах, учение о пяти элементах мироздания, идея «Дао»). Учение Конфуция и его роль в китайской культуре. Философские идеи Мо-Цзы.

Тема 1.3. Античная философия

Перечень изучаемых элементов содержания:

Основные этапы развития, особенности, проблемы и представители античной философии: раннегреческая натурфилософия (милетская школа, пифагорейцы, Гераклит, школа атомистов), софисты, Сократ, Платон, Аристотель, философские течения эллинизма (эпикуреизм, стоицизм, скептицизм, неоплатонизм). Влияние античной философии на содержание и направленность европейской мысли. Роль античной философии в становлении европейской цивилизации.

Тема 1.4. Человек и картина мира в Средневековой философии

Перечень изучаемых элементов содержания:

Периодизация и характерные черты философии и культуры западноевропейского средневековья. Философские проблемы средневековья: происхождение мира, сущность добра и зла, соотношение веры и знания, сущности и существования, проблема универсалий. Соотношение судьбы и свободной воли человека в учении А.Августина. История человечества в учении А.Августина («О граде Божьем»). Учение Ф.Аквинского, доказательства бытия Бога.

Общая характеристика и основные проблемы философии арабского Востока. Ибн-Сина. Ибн-Рушд. Философские идеи в творчестве Омара Хайяма.

Тема 1.5. Западноевропейская философия эпохи Возрождения и Нового времени

Перечень изучаемых элементов содержания:

Общая характеристика эпохи Возрождения: антропоцентризм и гуманизм, взаимосвязь философии и культуры. Научная революция XVI-XVII веков и её влияние на развитие философии. Взаимосвязь философии и науки. Особенности развития и основные черты философии XVII-XVIII вв. Проблема знания и метода научного познания. Эмпиризм: Ф. Бэкон, Дж. Локк, Т. Гоббс. Рационализм: Р. Декарт, Б.Спиноза, Г. Лейбниц, Британский эмпиризм XVIII вв.: учение Дж. Беркли и Д. Юма.

Тема 1.6. Философия Просвещения и Немецкая классическая философия

Перечень изучаемых элементов содержания:

Просвещение как историко-культурный процесс. Просвещение в Англии (Дж. Локк), во Франции (Вольтер, Д. Дидро, Ж.Ж. Руссо, Ш.Л. Монтескье, Ж. Ламетри), в Германии (Х. Вольф, И. Гете, Г. Лессинг). Учение о естественном праве и общественном договоре. Основные положения трансцендентального идеализма Канта: теория познания и этика. «Абсолютный идеализм» Гегеля. Диалектика Г. Гегеля. Антропологический материализм Фейербаха. Учение К. Маркса и Ф. Энгельса: диалектика, антропология, философия истории. Историческая судьба и значение марксизма.

Тема 1.7. Постклассическая философия XIX - XX веков.

Перечень изучаемых элементов содержания:

Общая характеристика неклассической философии, основные течения: сциентизм, антисциентизм, антропологизм. Позитивизм и основные этапы его развития (классический позитивизм, эмпириокритицизм, неопозитивизм, постпозитивизм). Возникновение философии жизни. Иррационализм А. Шопенгауэра. Учение Ф. Ницше как источник «философии жизни». Зарождение философии психоанализа: учение З. Фрейда о человеке, обществе и культуре. Экзистенциализм в Германии (М. Хайдеггер, К. Ясперс) и Франции (Ж.П. Сартр и А. Камю). Феноменология как метод анализа чистого сознания. Основопологающие идеи Э. Гуссерля. Философская герменевтика как «практика философского мышления» Х.-Г. Гадамер.

ПРАКТИЧЕСКОЕ ЗАДАНИЕ К РАЗДЕЛУ 1.

Тема практического занятия 1: Философия Древнего Востока

Форма практического задания: опрос с элементами научной дискуссии

Перечень вопросов для обсуждения:

1. Философские школы Древней Индии.
2. Буддизм как религия и нравственная философия.
3. Основные философские идеи конфуцианства.
4. Значение конфуцианства в культуре современного Китая.

Тема практического занятия 2: Античная философия

Форма практического задания: опрос с элементами научной дискуссии

Перечень вопросов для обсуждения:

1. Характерные черты античной философии.
2. Раннегреческая натурфилософия. Первые натурфилософы.
3. Классический период античной философии (Сократ, Платон, Аристотель).
4. Основные направления и идеи эллинистической философии.

Тема практического занятия 3: Человек и картина мира в Средневековой философии

Форма практического задания: опрос с элементами научной дискуссии

Перечень вопросов для обсуждения:

1. Периодизация и основные черты философии Средневековья
2. Учение А.Августина о соотношении судьбы и свободной воли человека
3. Учение А.Августина о человеческой истории (трактат "О Граде Божьем")
4. Доказательство бытия Бога Ф.Аквинского
5. Спор о природе универсалий.

Тема практического занятия 4: Западноевропейская философия эпохи Возрождения и Нового времени

Форма практического задания: опрос с элементами научной дискуссии

Перечень вопросов для обсуждения:

1. Антропоцентризм и гуманизм в философии Возрождения
2. Научная революция XVII века и её влияние на развитие философии
3. Гносеология XVII века: эмпиризм и рационализм
4. Британский эмпиризм XVIII века: учение Дж.Беркли и Д.Юма

Тема практического занятия 5: Философия Просвещения и Немецкая классическая философия

Форма практического задания: опрос с элементами научной дискуссии

Перечень вопросов для обсуждения:

1. Основные идеи философии Просвещения в Англии, Франции, Германии.
2. Теория познания и этика И. Канта.
3. Философская система Г. Гегеля.
4. Диалектика К. Маркса и Ф. Энгельса.
5. Антропология и социальная философия К. Маркса.

Тема практического занятия 6: Постклассическая философия XIX - XX веков.

Форма практического задания: опрос с элементами научной дискуссии

Перечень вопросов для обсуждения:

1. Философия жизни А. Шопенгауэра и Ф. Ницше.
2. Основные этапы и представители позитивизма.
3. Экзистенциализм в Германии и во Франции.
4. Философия психоанализа.
5. Основные идеи и представители философии постмодернизма.

РУБЕЖНЫЙ КОНТРОЛЬ К РАЗДЕЛУ 1.: форма рубежного контроля – опрос на семинарском занятии, проверка качества выполненных заданий.

Раздел 2. Общетеоретическая философия

Перечень изучаемых элементов содержания

Категории материи и бытия как способы философского объяснения и понимания мира. Виды и формы бытия. Проблема субстанции. Пространство и время. Познание как предмет философского исследования. Гносеология и эпистемология, проблема познаваемости мира и способы её решения. Проблема истины. Философия науки и специфика научного познания.

Тема 2.1. Понятие бытия и варианты онтологии

Перечень изучаемых элементов содержания:

Онтология – философское учение о бытии. Категории «бытие» и «материя» как инструменты философского мышления. Бытие как проблема философии. Понятие субстанции и субстанциональности бытия: монистические и плюралистические концепции. Материальное и идеальное бытие. Иерархические модели бытия. Специфика человеческого бытия. Пространственно-временные характеристики бытия. Проблема жизни, ее конечности и бесконечности, уникальности и множественности во Вселенной.

Тема 2.2. Основные проблемы и исторические варианты гносеологии

Перечень изучаемых элементов содержания:

Познание как предмет философского исследования. Философское учение о познании – гносеология и эпистемология. Гносеологический оптимизм и гносеологический пессимизм. Наивный реализм, эмпиризм, рационализм, сенсуализм, иррационализм. Агностицизм, релятивизм, скептицизм. Проблема интерпретации. Познание, творчество, практика. Знание и информация. Вера и знание. Рациональное и иррациональное в познавательной деятельности. Познание и язык. Проблема истины в философии. Познание и логика, как наука о формах и законах правильного мышления. Философия науки и специфика научного познания.

Тема 2.3. Основные проблемы социальной философии

Перечень изучаемых элементов содержания:

Философское понимание общества и его истории. Общество как то, что создает и изменяет человек, и общество как то, что создает и изменяет человека. Общество и свобода человека. Общественное развитие и его источники. Общественные институты и социальная структура. Революция и эволюция в общественном развитии. Социальный прогресс и регресс. Общество как механизм, организм, закрытая и открытая система. Общество и справедливость. Мораль, нравственность, право. Основные сферы общественной жизни. Культура и цивилизация. Многовариантность исторического развития. Динамика и типология исторического развития. Источники и субъекты исторического процесса. Основные концепции философии истории.

ПРАКТИЧЕСКОЕ ЗАДАНИЕ К РАЗДЕЛУ 2.

Тема практического занятия 1: Понятие бытия и варианты онтологии.

Форма практического задания: опрос с элементами научной дискуссии

Перечень вопросов для обсуждения:

1. "Бытие" и "материя" как категории онтологии.
2. Виды и формы бытия в современной онтологии.
3. Монистические и плюралистические концепции бытия.
4. Бытие и сознание в разных философских учениях.
5. Диалектика как учение о развитии. Категории и законы диалектики.

Тема практического занятия 2: Основные проблемы и исторические варианты гносеологии.

Форма практического задания: опрос с элементами научной дискуссии

Перечень вопросов для обсуждения:

1. Чувственное и рациональное познание. Роль интуиции в познании.
2. Гносеологический оптимизм и гносеологический пессимизм.
3. Проблема истины и её критериев. Основные концепции истины.
4. Специфика научного познания.
5. Особенности социального познания.

Тема практического занятия 3.: Основные проблемы социальной философии

Форма практического задания: опрос с элементами научной дискуссии

Перечень вопросов для обсуждения:

1. Объект, предмет, функции социальной философии.
2. Движущие силы и факторы общественного развития.
3. Основные сферы общественной жизни.
4. Формационная, цивилизационная и культурологическая концепции общественного развития.
5. «Культура» и «цивилизация»: соотношение понятий.

РУБЕЖНЫЙ КОНТРОЛЬ К РАЗДЕЛУ 2.: форма рубежного контроля – опрос на семинарском занятии, проверка качества выполненных заданий.

Модуль 2. Отечественное философское наследие

Раздел 3. Философское осмысление культурного взаимодействия Запада и Востока

Перечень изучаемых элементов содержания

Ценностные ориентации западноевропейской и русской культуры. Поиск путей культурно-исторического развития России в свете идей западников и славянофилов. Проблема взаимосвязей и различия Востока и Запада в русской философской традиции начала XX века. Концепция евразийства и основные этапы её эволюции. Русская идея и этос русской культуры.

Тема 3.1. Истоки и особенности ценностных ориентаций западноевропейской и русской культурных традиций.

Перечень изучаемых элементов содержания:

Природа ценностей и их понимание в западной и русской культурах. Сущность и классификация ценностей в западноевропейской философии и культуре. Статус и система ценностей в русской культуре. Ценностные архетипы и жизненные ориентиры русской и западной культур. Воспроизводство общечеловеческих ценностей в контексте западной культуры. Ценностно-нормативные компоненты русского менталитета. Кризис и переоценка ценностей западной и русской культур.

Тема 3.2. Проблема судьбы России в философских спорах славянофилов и западников

Перечень изучаемых элементов содержания:

Поиск путей исторического и культурного развития России. Представители славянофильства: А.С. Хомяков, К.С. Аксаков, П.В. Киреевский, В.А. Особенности генезиса западной культуры в концепции И. Киреевского, различие западной и русской культур. Доктрина соборности в учении А.Хомякова. Критика общественно-политического строя России у П.Я. Чаадаева, «Философические письма». Философские взгляды В.Г. Белинского. А.И. Герцен о путях культурного развития России в ранний и поздний период своего творчества.

Тема 3.3. Проблема взаимосвязей и различия Востока и Запада в русской философской традиции начала XX века

Перечень изучаемых элементов содержания:

Учение Н.Я. Данилевского о культурно-исторических типах. «Россия и Европа». Русский культурно-исторический тип, особенности его исторического самопроявления. Место России в мировом культурно-историческом процессе, по Н.Я. Данилевскому. Взаимопроникновение культур Востока и Запада в учении Н.А. Бердяева, идея «особого пути» России. Размышления Н.А. Бердяева о соотношении «духа русского народа» и «духа русской государственности».

Тема 3.4. Евразийский проект и основные этапы его развития.

Перечень изучаемых элементов содержания:

Географический детерминизм как основание концепции евразийства. Понятие Евразии как геополитически неделимого целого в концепции П.Н. Савицкого, С.Н. Трубецкого, Г.В. Флоровского. Роль России в евразийском проекте. Евразийство как общественно-политическое течение, его возникновение и последующий раскол; правое и левое евразийство. Неоевразийство. Пассионарная теория этногенеза и учение о суперэтносе Л.Н. Гумилёва. Современные неоевразийские концепции.

Тема 3.5. Этнос российской культуры и его особенности.

Перечень изучаемых элементов содержания:

Этнос культуры как национальная идея. Русская идея: особенности и ценностные ориентации российской культурной традиции. Бердяев об этносе русской культуры («Судьба России»). Этнос русской культуры в концепции почвенников.

ПРАКТИЧЕСКОЕ ЗАДАНИЕ К РАЗДЕЛУ 3.

Тема практического занятия 1: Проблема судьбы России в философских спорах славянофилов и западников.

Форма практического задания: опрос с элементами научной дискуссии

Перечень вопросов для обсуждения:

1. Различия западной и русской культур в концепции И. Киреевского.
2. Доктрина соборности в учении А. Хомякова.
3. Критика общественно-политического строя России у П.Я. Чаадаева. «Философические письма».
4. Философские взгляды В.Г. Белинского
5. А.И. Герцен о путях культурного развития России в ранний и поздний период своего творчества.

Тема практического занятия 2: Проблема взаимосвязей и различия Востока и Запада в русской философской традиции начала XX века

Форма практического задания: опрос с элементами научной дискуссии

Перечень вопросов для обсуждения:

1. В.С. Соловьев о России и смысле ее существования
2. Проблема Востока и Запада и ее осмысление в философии В. Соловьева
3. Проблема характера взаимоотношений России и Европы в работах В. Эрн и Н.Я. Данилевского
4. Исследование государственной формы нации у К.Н. Леонтьева

Тема практического занятия 3: Евразийский проект и основные этапы его развития.
Форма практического задания: опрос с элементами научной дискуссии

Перечень вопросов для обсуждения:

1. Н. Трубецкой и П.Н. Савицкий о различии западноевропейской и евразийской культурных традиций.
2. Дискуссии о взаимодействии христианства, ислама и буддизма в евразийстве.
3. Евразийские идеи и их осмысление в работах Л.Н. Гумилева.
4. Пассионарная теория этногенеза и учение о суперэтнотипе Л.Н. Гумилёва.
5. Современные неоевразийские концепции.

Тема практического занятия 4: Этнос российской культуры и его особенности.
Форма практического задания: опрос с элементами научной дискуссии

Перечень вопросов для обсуждения:

1. Этнос культуры как национальная идея.
2. Русская идея: подходы к осмыслению особенностей ценностных ориентаций российской культурной традиции.
3. Сравнительный анализ русской идеи и идеи исключительности американской исключительности.
4. Н.А. Бердяев об этносе русской культуры («Судьба России»).

РУБЕЖНЫЙ КОНТРОЛЬ К РАЗДЕЛУ 3.: форма рубежного контроля – опрос на семинарском занятии, проверка качества выполненных заданий.

Раздел 4. Основные направления и проблемы русской философии

Перечень изучаемых элементов содержания

Место и роль русской интеллигенции в общественном развитии России. Идея социализма и её осмысление в западноевропейской и русской философии. Проблемы этики и духовного развития в русской философии. Осмысление истории в отечественной философии. Проблема познания в отечественной философии

Тема 4.1. Феномен русской интеллигенции в философской рефлексии XX века.

Перечень изучаемых элементов содержания:

Понятие "интеллигенция": сложность определения. Русская интеллигенция как феномен национальной культуры. Проблема места и роли русской интеллигенции в общественном развитии России. Дискуссии о роли и месте интеллигенции в процессах разрушения советского мира накануне перестройки. Проблема социальной роли интеллигенции в современной России.

Тема 4.2. Осмысление социализма в отечественной философии

Перечень изучаемых элементов содержания:

Европейские социалистические идеи: Ф.М.Ш. Фурье, А.К. Сен-Симон, Р. Оуэн. Критика общественно-политического строя России, идея свобод личности в творчестве В.Г. Белинского. Кружок петрашевцев (М.В. Буташевич-Петрашевский). Учение А.И. Герцена о русском социализме. Идея социализма в учении В.Г. Плеханова и В.И. Ленина.

Тема 4.3. Проблемы этики и духовного развития в отечественной философии

Перечень изучаемых элементов содержания:

Философия всеединства В.С. Соловьева, С.Н. Булгакова, С.Л. Франка. Религиозный экзистенциализм: Л.И. Шестов, Н. А. Бердяев. Нравственные идеи в философии русского космизма: Н.Ф. Фёдоров, В.И. Вернадский, К.Э. Циолковский. Проблема свободы человека и нравственного выбора в творчестве Ф.М. Достоевского. Философские идеи Л.Н. Толстого: учение о непротивлении злу силой. Этика ненасилия.

Тема 4.4. Философия истории в отечественной философии

Перечень изучаемых элементов содержания:

Историософский характер русской философии. Поиски смысла и начал исторического бытия русского народа и государства в древнерусской литературе: "Слово о законе и благодати", "Повесть временных лет", концепция "Москва-третий Рим". Критика модели исторического развития России у П.Я. Чаадаева ("Философические письма"). Спор западников и славянофилов о путях исторического развития России. История как богочеловеческий процесс в философии всеединства.

Тема 4.5. Проблема познания в отечественной философии

Перечень изучаемых элементов содержания:

Единство онтологии и гносеологии в русской религиозно-философской мысли. Учение о природе цельного знания у И.В. Киреевского и А.С. Хомякова. Гносеология И. Канта и её критика в философии В.Ф. Эрна. Проблема познания в творчестве Н.А. Бердяева.

ПРАКТИЧЕСКОЕ ЗАДАНИЕ К РАЗДЕЛУ 4.

Тема практического занятия 1: Феномен русской интеллигенции в философской рефлексии XX века.

Форма практического задания: опрос с элементами научной дискуссии

Перечень вопросов для обсуждения:

1. Проблема места и роли русской интеллигенции в общественном развитии России: сборник «Вехи».
2. Дискуссии о роли и месте интеллигенции в процессах разрушения советского мира накануне перестройки.
3. Проблема социальной роли интеллигенции в современной России.
4. Интеллигенция и революционные процессы в России.

Тема практического занятия 2: Осмысление социализма в отечественной философии.

Форма практического задания: аналитическое задание

Примерная тематика:

1. Дайте свой комментарий словам В.Соловьева о том, «государство существует не для того, чтобы превратить земную жизнь в рай, а для того, чтобы помешать ей окончательно превратиться в ад».
2. Объясните слова Н.Бердяева: «Государство имеет не только природный, но и божественный исток. Он есть действие божественного начала в замутненной природной среде, преломление абсолютного начала в относительном». (Бердяев Н. А. Философия неравенства. М., 1990, с. 83).
3. Сопоставьте взгляды на общественное переустройство Конфуция и К. Маркса. Объясните слова Н.Бердяева: «Право потому и имеет такое огромное значение в человеческом общении, что оно является охраной и гарантией минимума человеческой свободы, что оно предохраняет человека от того, чтобы жизнь его целиком зависела от моральных свойств, от любви или ненависти другого человека». (Бердяев Н. А. Философия неравенства. М., 1990, с. 90).
4. Объясните слова С.Н.Булгакова: «нам дано расширять жизнь, оживлять природу, быть может, по мнению наиболее смелых мыслителей, воскрешать угасшую жизнь, но творить жизнь нам абсолютно не дано, одинаково ни микроскопической козявки, ни гомункула в реторте. Поэтому хозяйство есть функция жизни, уже созданной и существующей. Этот божественный огонь, зажженный творческой любовью, есть основа всей natura naturata». (Булгаков С.Н. Философия хозяйства//Соч. в 2-х т. М., 1993, т.1, С. 161).
5. До недавнего времени в основе периодизации в отечественной науке лежало понятие «общественно-экономическая формация». В результате, всемирная история была поделена на пять следующих друг за другом формаций: первобытнообщинная – рабовладельческая – феодальная – капиталистическая – коммунистическая. Определите, каких методологических ориентиров придерживались ее авторы.

Тема практического занятия 3: Проблемы этики и духовного развития в отечественной философии.

Форма практического задания: опрос с элементами научной дискуссии

Перечень вопросов для обсуждения:

1. Взаимопомощь как универсальный принцип природного мира в учении П.А.Кропоткина

2. Философия "общего дела" Н. Федорова.
3. Философия всеединства В.С. Соловьева.
4. Теология и религиозная философия С.Н. Булгакова.
5. Учение П.А. Флоренского о церкви.

Тема практического занятия 4: Философия истории в отечественной философии

Форма практического задания: опрос с элементами научной дискуссии

Перечень вопросов для обсуждения:

1. Философия истории Л.П. Карсавина.
2. Смысл истории в учении Н.А. Бердяева.
3. С.Л. Франк о духовных основах общества.
4. Концепция культурно-исторического типа Н.Я. Данилевского.

Тема практического задания 5: Проблема познания в отечественной философии

Форма практического задания: опрос с элементами научной дискуссии

Перечень вопросов для обсуждения:

1. Идея цельного знания В.С. Соловьева.
2. Тема свободы, творчества и самопознания Н.А. Бердяева.
3. Учение Н.О. Лосского о мистической, чувственной и интеллектуальной интуиции.
4. Учение А.Ф. Лосева о Логосе.

РУБЕЖНЫЙ КОНТРОЛЬ К РАЗДЕЛУ 4: форма рубежного контроля – опрос на семинарском занятии, проверка качества выполненных заданий.

РАЗДЕЛ 3. УЧЕБНО-МЕТОДИЧЕСКОЕ ОБЕСПЕЧЕНИЕ САМОСТОЯТЕЛЬНОЙ РАБОТЫ ОБУЧАЮЩИХСЯ ПО ДИСЦИПЛИНЕ

3.1. Виды самостоятельной работы обучающихся по дисциплине (модулю)

Очной формы обучения

Раздел, тема	Количество часов	Вид самостоятельной работы
Модуль 1. Основы философии		

<p>Раздел 1. История философии</p> <p>Тема 1.1. Философия в системе духовной культуры</p> <p>Тема 1.2. Философия Древнего Востока</p> <p>Тема 1.3. Античная философия</p> <p>Тема 1.4. Человек и картина мира в Средневековой философии</p> <p>Тема 1.5. Западноевропейская философия эпохи Возрождения и Нового времени</p> <p>Тема 1.6. Философия Просвещения и Немецкая классическая философия</p> <p>Тема 1.7. Постклассическая философия XIX - XX веков.</p>	<p>19</p>	<p>Самостоятельное изучение темы в ЭИОС, работа с учебной литературой и философскими источниками.</p>
<p>Раздел 2. Общетеоретическая философия</p> <p>Тема 2.1. Понятие бытия и варианты онтологии</p> <p>Тема 2.2. Основные проблемы и исторические варианты гносеологии</p> <p>Тема 2.3. Основные проблемы социальной философии</p>	<p>8</p>	<p>Самостоятельное изучение темы в ЭИОС, работа с учебной литературой и философскими источниками.</p>
<p>Модуль 2. Отечественное философское наследие</p>		
<p>Раздел 3. Философское осмысление культурного взаимодействия Запада и Востока</p> <p>Тема 3.1. Истоки и особенности ценностных ориентаций западноевропейской и русской культурных традиций.</p> <p>Тема 3.2. Проблема судьбы России в философских спорах славянофилов и западников.</p> <p>Тема 3.3. Проблема взаимосвязей и различия Востока и Запада в русской философской традиции начала XX века.</p> <p>Тема 3.4. Евразийский проект и основные этапы его развития</p> <p>Тема 3.5. Этнос российской культуры и его особенности.</p>	<p>6</p>	<p>Самостоятельное изучение темы в ЭИОС, работа с учебной литературой и философскими источниками.</p>

<p>Раздел 4. Основные направления и проблемы русской философии</p> <p>Тема 4.1. Феномен русской интеллигенции в философской рефлексии XX века.</p> <p>Тема 4.2. Осмысление социализма в отечественной философии</p> <p>Тема 4.3. Проблемы этики и духовного развития в отечественной философии</p> <p>Тема 4.4. Философия истории в отечественной философии</p> <p>Тема 4.5. Проблема познания в отечественной философии</p>	10	<p>Самостоятельное изучение темы в ЭИОС, работа с учебной литературой и философскими источниками.</p>
<p>Общий объем по дисциплине (модулю), часов</p>	43	

3.2 Задания для самостоятельной работы

Раздел 1. История философии

Тема 1.1. Философия в системе духовной культуры

Вопросы для самоподготовки:

1. Предмет, метод и функции философии.
2. Философия как форма духовной культуры.
3. Роль и значение философии в жизни человека и общества.
4. Основные разделы философского знания.
5. Основные философские категории.

Тема 1.2. Философия Древнего Востока

Вопросы для самоподготовки:

1. Ведические школы Древней Индии.
2. Буддизм как нравственная философия.
3. Основные философские идеи конфуцианства.
4. Значение конфуцианства в культуре современного Китая.
5. Учение Мо-Цзы.

Тема 1.3. Античная философия

Вопросы для самоподготовки:

1. Характерные черты античной философии.
2. Раннегреческая натурфилософия. Первые натурфилософы.
3. Классический период античной философии (Сократ, Платон, Аристотель).
4. Основные направления и идеи эллинистической философии.
5. Особенности философии поздней античности.

Тема 1.4. Человек и картина мира в Средневековой философии

Вопросы для самоподготовки:

1. Характерные черты средневековой философии (монотеизм, креационизм, теоцентризм).
2. Социально-политическая концепция Августина.
3. Основные идеи философии Фомы Аквинского. Доказательство бытия Бога.
4. Спор о природе универсалий.
5. Теория двойственной истины.

Тема 1.5. Западноевропейская философия эпохи Возрождения и Нового времени

Вопросы для самоподготовки:

1. Антропоцентризм и гуманизм в философии эпохи Возрождения.
2. Научная революция XVII века и её влияние на развитие философии.
3. Эмпиризм и сенсуализм в гносеологии XVII-XVIII веков (Ф. Бэкон, Дж. Локк, Т. Гоббс).
4. Рационализм как направление в гносеологии и как характерная черта европейской культуры.
5. Идеалистический эмпиризм Дж. Беркли и Д. Юма.

Тема 1.6. Философия Просвещения и Немецкая классическая философия

Вопросы для самоподготовки:

1. Основные идеи философии Просвещения в Англии, Франции, Германии.
2. Теория познания и этика И. Канта.
3. Философская система Г. Гегеля.
4. Диалектика К. Маркса и Ф. Энгельса.
5. Антропология и социальная философия К. Маркса.

Тема 1.7. Постклассическая философия XIX – XX веков.

Вопросы для самоподготовки:

1. Философия жизни А. Шопенгауэра и Ф. Ницше.
2. Основные этапы и представители позитивизма.
3. Экзистенциализм в Германии и во Франции.
4. Философия психоанализа.
5. Основные идеи и представители философии постмодернизма.

Раздел 2. Общетеоретическая философия.

Тема 2.1. Понятие бытия и варианты онтологии

Вопросы для самоподготовки:

1. "Бытие" и "материя" как категории онтологии.
2. Виды и формы бытия в современной онтологии.
3. Монистические и плюралистические концепции бытия.
4. Бытие и сознание в разных философских учениях.
5. Диалектика как учение о развитии. Категории и законы диалектики.

Тема 2.2. Основные проблемы и исторические варианты гносеологии

Вопросы для самоподготовки:

1. Познание как объект философского анализа. Объект и субъект познания.
2. Гносеологический оптимизм и гносеологический пессимизм.
3. Проблема истины и её критериев. Основные концепции истины.
4. Специфика научного познания.
5. Особенности социального познания.

Тема 2.3. Основные проблемы социальной философии

Вопросы для самоподготовки:

1. Объект, предмет, функции социальной философии.
2. Движущие силы и факторы общественного развития.
3. Основные сферы общественной жизни.
4. Формационная, цивилизационная и культурологическая концепции общественного развития.
5. «Культура» и «цивилизация»: соотношение понятий.

Раздел 3. Философское осмысление культурного взаимодействия Запада и Востока

Тема 3.1. Истоки и особенности ценностных ориентаций западноевропейской и русской культурных традиций

Вопросы для самоподготовки:

1. Формирование представлений о нравственном идеале Руси.
2. Гетерогенность и гомогенность русской философии.
3. Светский и религиозный (православный) характер русской философии.
4. Различия в культурном развитии западноевропейской и восточноевропейской культур.
5. Концепция Москвы - третьего Рима Филофея.

Тема 3.2. Проблема судьбы России в философских спорах славянофилов и западников

Вопросы для самоподготовки:

1. Особенности генезиса западной культуры в концепции И. Киреевского. Различия западной и русской культур.
2. Доктрина соборности в учении А. Хомякова.
3. Критика общественно-политического строя России у П.Я. Чаадаева. «Философические письма».
4. Философские взгляды В.Г. Белинского.
5. А.И. Герцен о путях культурного развития России в ранний и поздний период своего творчества.

Тема 3.3. Проблема взаимосвязей и различия Востока и Запада в русской философской традиции начала XX века.

Вопросы для самоподготовки:

1. В.С. Соловьев о России и смысле ее существования.
2. Проблема Востока и Запада и ее осмысление в философии В. Соловьева
3. Проблема характера взаимоотношений России и Европы в работах В. Эрна и Н.Я. Данилевского.
4. Исследование государственной формы нации у К.Н. Леонтьева
5. Россия как живой организм в философии И. Ильина

Тема 3.4. Евразийский проект и основные этапы его развития

Вопросы для самоподготовки:

1. Н. Трубецкой и П.Н. Савицкий о различии западноевропейской и евразийской культурных традиций.
2. Дискуссии о взаимодействии христианства, ислама и буддизма в евразийстве.
3. Евразийские идеи и их осмысление в работах Л.Н. Гумилева.
4. Пассионарная теория этногенеза и учение о суперэтнотипе Л.Н. Гумилёва.
5. Современные неоевразийские концепции.

Тема 3.5. Этнос российской культуры и его особенности

Вопросы для самоподготовки:

1. Этнос культуры как национальная идея.
2. Русская идея: подходы к осмыслению особенностей ценностных ориентаций российской культурной традиции.
3. Сравнительный анализ русской идеи и идеи исключительности американской исключительности.
4. Н.А. Бердяев об этносе русской культуры («Судьба России»).

Раздел 4. Основные направления и проблемы русской философии

Тема 4.1. Феномен русской интеллигенции в философской рефлексии XX века

Вопросы для самоподготовки:

1. Проблема места и роли русской интеллигенции в общественном развитии России: сборник «Вехи».
2. Дискуссии о роли и месте интеллигенции в процессах разрушения советского мира накануне перестройки.
3. Проблема социальной роли интеллигенции в современной России.
4. Интеллигенция и революционные процессы в России.

Тема 4.2. Осмысление социализма в отечественной философии

Вопросы для самоподготовки:

1. Учение К. Маркса и ленинская интерпретация марксизма.
2. Философия классического марксизма и реальность советского социализма.
3. Истоки и смысл русского коммунизма.
4. Социализм как теократия в концепции Н.А. Бердяева.

5. Концепция «христианского социализма» С.Н. Булгакова.

Тема 4.3. Проблемы этики и духовного развития в отечественной философии

Вопросы для самоподготовки:

1. Взаимопомощь как универсальный принцип природного мира в учении

П.А.Кропоткина

2. Философия "общего дела" Н. Федорова.
3. Философия всеединства В.С. Соловьева.
4. Теология и религиозная философия С.Н. Булгакова.
5. Учение П.А. Флоренского о церкви.

Тема 4.4. Философия истории в отечественной философии

Вопросы для самоподготовки:

1. Философия истории Л.П. Карсавина.
2. Смысл истории в учении Н.А. Бердяева.
3. С.Л. Франк о духовных основах общества.
4. Концепция культурно-исторического типа Н.Я. Данилевского.

Тема 4.5. Проблема познания в отечественной философии

Вопросы для самоподготовки:

1. Идея цельного знания В.С. Соловьева.
2. Тема свободы, творчества и самопознания Н.А. Бердяева.
3. Учение Н.О. Лосского о мистической, чувственной и интеллектуальной интуиции.
4. Учение А.Ф. Лосева о Логосе.

3.3. Методические указания к самостоятельной работе по дисциплине (модулю)

Освоение слушателями программы предполагает изучение материалов дисциплин (модулей) в ходе самостоятельной работы.

Для успешного освоения дисциплины (модуля) и достижения поставленных целей необходимо внимательно ознакомиться с рабочей программой дисциплины (модуля), доступной в электронной информационно-образовательной среде РГСУ.

Следует обратить внимание на списки основной и дополнительной литературы, на предлагаемые преподавателем ресурсы информационно-телекоммуникационной сети Интернет. Эта информация необходима для самостоятельной работы обучающегося.

Для более углубленного изучения темы задания для самостоятельной работы рекомендуется выполнять параллельно с изучением данной темы. При выполнении заданий по возможности используйте наглядное представление материала.

Самостоятельная работа включает разнообразный комплекс видов и форм работы обучающихся.

Выполнение тестовых заданий.

Тестовые задания содержат вопросы и 3-4 варианта ответа по базовым положениям изучаемой темы, составлены с расчетом на знания, полученные слушателями в процессе изучения темы.

Тестовые задания выполняются в письменной или электронной форме и сдаются преподавателю, ведущему дисциплину (модуль).

Написание эссе.

Эссе – вид самостоятельной исследовательской работы обучающихся, с целью углубления и закрепления теоретических знаний и освоения практических навыков. Цель эссе состоит в развитии самостоятельного творческого мышления и письменного изложения собственных мыслей. При написании эссе слушатель должен представить развернутый письменный ответ на теоретический или практический актуальный вопрос, объявленный преподавателем в аудитории непосредственно перед ее написанием. В процессе написания эссе разрешается пользоваться нормативно-правовыми актами, конспектом лекций (в печатном виде). Использование интернет-ресурсов не допускается. Темы эссе преподаватель предлагает из числа тех, которые слушатели уже рассматривали на лекциях или семинарских занятиях, исходя из содержания заданий в составе оценочных средств. По решению преподавателя, в качестве темы эссе может быть выбрана одна или несколько тем, которые могут быть распределены между слушателями по желанию.

Эссе проводится письменно, по объему не более 3-х печатных листов.

Требования к оформлению эссе:

Эссе выполняется на компьютере (гарнитура Times New Roman, шрифт 14) через 1,5 интервала с полями: верхнее, нижнее – 2; правое – 3; левое – 1,5. Отступ первой строки абзаца – 1,25. Сноски – постраничные. Таблицы и рисунки встраиваются в текст работы. При этом обязательный заголовок таблицы надо размещать над табличным полем, а рисунки сопровождать подрисуночными подписями. При включении в эссе нескольких таблиц и/или рисунков их нумерация обязательна. Обязательна и нумерация страниц. Их целесообразно проставлять внизу страницы – по середине или в правом углу. Номер страницы не ставится на титульном листе, но в общее число страниц он включается. Объем эссе, без учета приложений, не должен превышать 5 страниц. Значительное превышение установленного объема является недостатком работы и указывает на то, что слушатель не сумел отобрать и переработать необходимый материал.

Работа должна содержать собственные умозаключения по сути поставленной проблемы, включать самостоятельно проведенный анализ по сути этой проблемы, выводы, обобщающие авторскую позицию по поставленной проблеме.

РАЗДЕЛ 4. ОЦЕНОЧНЫЕ МАТЕРИАЛЫ ПО ДИСЦИПЛИНЕ (МОДУЛЮ)

4.1. Форма промежуточной аттестации обучающегося по дисциплине (модулю)

Контрольным мероприятием промежуточной аттестации обучающихся по дисциплине (модулю) являются **зачет и экзамен**, которые проводятся в **устной** форме.

4.2. Оценочные материалы, определяющие процедуры оценивания знаний, умений, навыков и (или) опыта деятельности, характеризующих этапы формирования компетенций

4.2.1. Организационные основы применения балльно-рейтинговой системы оценки успеваемости обучающихся по дисциплине (модулю)

Оценка качества освоения обучающимися дисциплины (модуля) реализуется в формате балльно-рейтинговой системы оценки успеваемости обучающихся (БРСО).

БРСО в ходе текущего контроля успеваемости и промежуточной аттестации осуществляется по 100-балльной шкале.

Академический рейтинг обучающегося по дисциплине (модулю) складывается из результатов:

- текущего контроля успеваемости (максимальный текущий рейтинг обучающегося – 80 рейтинговых баллов);
- промежуточной аттестации (максимальный рубежный рейтинг обучающегося – 20 рейтинговых баллов).

Условия оценки освоения обучающимся дисциплины (модуля) в формате БРСО доводятся преподавателем до сведения обучающихся на первом учебном занятии, а также размещены в свободном доступе в электронной информационно-образовательной среде Университета.

4.2.2. Проведение текущего контроля успеваемости обучающихся по дисциплине (модулю) в соответствии с балльно-рейтинговой системой оценки успеваемости обучающегося

В течение учебного семестра до промежуточной аттестации на основании утвержденной рабочей программы дисциплины (модуля) формируется текущий рейтинг обучающегося. Текущий рейтинг обучающегося складывается как сумма рейтинговых баллов, полученных им в течение учебного семестра по всем видам учебных занятий по дисциплине (модулю).

В процессе текущего контроля оцениваются следующие действия обучающегося, направленные на освоение компетенций в рамках изучения дисциплины (модуля):

- академическая активность (посещаемость учебных занятий, самостоятельное изучение содержания дисциплины (модуля) в электронной информационно-образовательной среде, соблюдение сроков сдачи практических заданий и текущих контрольных мероприятий и др.);
- выполнение и сдача текущих и итогового практических заданий (эссе, творческие (аналитические) задания, активное участие в групповых дискуссиях и др.);
- прохождение рубежей текущего контроля, включая соблюдение графика их прохождения в электронной информационно-образовательной среде.

Для планирования расчета текущего рейтинга обучающегося используются следующие пропорции:

Вид учебного действия	Максимальная рейтинговая оценка, баллов
академическая активность	10
практические задания	40
<i>из них: текущие практические задания</i>	20
<i>итоговое практическое задание</i>	20
рубежи текущего контроля	30
<i>ИТОГО:</i>	80

В течение учебного семестра по дисциплине (модулю) обучающимся должен быть накоплен текущий рейтинг не менее 52 рейтинговых баллов (65% от максимального значения текущего рейтинга).

Необходимыми условиями допуска обучающегося к промежуточной аттестации по дисциплине (модулю) являются положительное прохождение обучающимся не менее 65% рубежей текущего контроля с накоплением не менее 65% максимального рейтингового балла за каждый рубеж текущего контроля и положительное выполнение итогового практического задания с накоплением не менее 65% максимального рейтингового балла, установленного за итоговое практическое задание.

Невыполнение вышеуказанных условий является текущей академической задолженностью, которая должна быть ликвидирована обучающимся до контрольного мероприятия промежуточной аттестации.

Сведения о наличии у обучающихся текущей академической задолженности, сроках и порядке добора рейтинговых баллов для её ликвидации доводятся до обучающихся педагогическим работником.

В случае неликвидации текущей академической задолженности, педагогический работник обязан во время контрольного мероприятия промежуточной аттестации поставить обучающемуся 0 рейтинговых баллов. В этом случае ликвидация текущей академической задолженности возможна в периоды проведения повторной промежуточной аттестации.

4.2.3. Проведение промежуточной аттестации обучающихся по дисциплине (модулю) в соответствии с балльно-рейтинговой системой оценки успеваемости обучающегося

Промежуточная аттестация по дисциплине (модулю) проводится в соответствии с Положением о промежуточной аттестации обучающихся по основным профессиональным образовательным программам в Российском государственном социальном университете и Положением о балльно-рейтинговой системе оценки успеваемости обучающихся по основным профессиональным образовательным программам в Российском государственном социальном университете в действующей редакции.

На промежуточную аттестацию отводится 20 рейтинговых баллов.

Ответы обучающегося на контрольном мероприятии промежуточной аттестации оцениваются педагогическим работником по 20 - балльной шкале, а итоговая оценка по дисциплине (модулю) выставляется по системе зачтено/не зачтено для зачёта и по пятибалльной системе для экзамена.

Критерии выставления оценки определяются Положением о балльно-рейтинговой системе оценки успеваемости обучающихся по основным профессиональным образовательным программам высшего образования - программам бакалавриата, программам специалитета, программам магистратуры в Российском государственном социальном университете.

В процессе определения рубежного рейтинга обучающегося используется следующая шкала:

Рубежный рейтинг	Критерии оценки освоения обучающимся дисциплины (модуля) в ходе контрольных мероприятий промежуточной аттестации
19-20 рейтинговых баллов	обучающийся глубоко и прочно усвоил программный материал, исчерпывающе, последовательно, грамотно и логически стройно его излагает, тесно увязывает с задачами и будущей деятельностью, не затрудняется с ответом при видоизменении задания, свободно справляется с задачами и практическими заданиями, правильно обосновывает принятые решения, умеет самостоятельно обобщать и излагать материал, не допуская ошибок

16-18 рейтинговых баллов	обучающийся твердо знает программный материал, грамотно и по существу излагает его, не допуская существенных неточностей в ответе на вопрос, может правильно применять теоретические положения и владеет необходимыми умениями и навыками при выполнении практических заданий
13-15 рейтинговых баллов	обучающийся освоил основной материал, но не знает отдельных деталей, допускает неточности, недостаточно правильные формулировки, нарушает последовательность в изложении программного материала и испытывает затруднения в выполнении практических заданий
1-12 рейтинговых баллов	обучающийся не знает значительной части программного материала, допускает существенные ошибки, с большими затруднениями выполняет практические задания
0 рейтинговых баллов	не аттестован

4.3. Перечень заданий для проведения текущей и промежуточной оценки знаний, умений, навыков и (или) опыта деятельности, характеризующих этапы формирования компетенций

4.3.1. Оценочные материалы для проведения текущей аттестации и рубежного контроля обучающихся по дисциплине (модулю)

Перечень вопросов рубежного контроля и текущей аттестации

№ п/п	Контролируемые разделы (темы) дисциплины	Код контролируемой компетенции	Форма рубежного контроля	Вопросы/задания рубежного контроля
1	Раздел 1. История философии.	УК-1	Опрос на семинарском занятии, проверка качества выполненных заданий	<ol style="list-style-type: none"> 1. Методологическая функция философии. 2. Роль философии в формировании современных навыков работы с информацией. 3. Философия и её роль в формировании критического мышления
		УК-5	Опрос на семинарском занятии, проверка качества выполненных заданий	<ol style="list-style-type: none"> 1. Какова роль философии как формы духовной культуры? 2. В чём роль и значение философии в жизни человека и общества? 3. Какова роль мифологии как исторически первой формы мировоззрения? 4. Каковы основные формы религиозного сознания? 5. Охарактеризуйте основные религиозно-философские учения Древнего Востока 6. Дайте общую характеристику античной философии. 7. Какие существуют учения досократического периода? 8. Каковы особенности классического периода греческой философии? 9. Дайте общую характеристику средневековой философии. 10. В чём отличие патристики, схоластики и мистики? 11. Выделите особенности философской мысли эпохи Возрождения. 12. Дайте характеристику философии Нового времени. 13. Как соотносятся эмпиризм и рационализм? 14. Каковы основные идеи философии И. Канта и Г. Гегеля?

		УК-6	Опрос на семинарском занятии, проверка качества выполненных заданий	<ol style="list-style-type: none"> 1. Каково соотношение классической и неклассической философии? 2. Какое значение имеет позитивистская традиция в философии? 3. В чём сущность экзистенциализма и философской герменевтики?
2	Раздел 2. Общетеоретическая философия.	УК-1	Опрос на семинарском занятии, проверка качества выполненных заданий.	<ol style="list-style-type: none"> 1. Определите понятия «субстанция», «материальное» и «материя», «идеальное» и «сознание». 2. Назовите основные положения и представителей материализма как философского учения 3. Назовите основные положения и представителей идеализма как философского учения. 4. Раскройте особенности дуализма и философии тождества (пантеизма) как философских учений. 5. Дайте определение понятию «бытие» 6. Сравните монистические и плюралистические концепции бытия.
		УК-5	Опрос на семинарском занятии, проверка качества выполненных заданий.	<ol style="list-style-type: none"> 1. Каковы факторы общественного развития и его источники?

		УК-6	Опрос на семинарском занятии, проверка качества выполненных заданий.	<ol style="list-style-type: none"> 1. Раскройте специфику человеческого бытия. 2. Как соотносится бытие и сознание с точки зрения разных философских учений? 3. Сравните гносеологический оптимизм и гносеологический пессимизм. 4. Чем различаются наивный реализм, эмпиризм, рационализм, сенсуализм, иррационализм? 5. Проблема истины в классической и неклассической философии. 6. Сравните агностицизм, релятивизм и скептицизм. 7. Раскройте основные концепции философии науки. 8. Определите специфику научного познания.
3	Раздел 3. Философское осмысление культурного взаимодействия Запада и Востока	УК-1	Опрос на семинарском занятии, проверка качества выполненных заданий.	<ol style="list-style-type: none"> 1. В чем суть пассионарной теории этногенеза Л.Н. Гумилёва?
		УК-5	Опрос на семинарском занятии, проверка качества выполненных заданий.	<ol style="list-style-type: none"> 1. В чем состоит различие в культурном развитии западноевропейской и восточноевропейской культур? 2. Какова суть концепции "Москва - третий Рим" Филофея? 3. Как рассматривается проблема Востока и Запада в трудах В.С.Соловьева? 4. В чем суть спора западников и славянофилов? 5. Взаимоотношение России и Европы Европы в работах В. Эрна и Н.Я. Данилевского: общее и различное. 6. Что такое Евразия в понимании П.Н.Савицкого и Н.Трубецкого?
		УК-6	Опрос на семинарском занятии, проверка качества выполненных заданий.	<ol style="list-style-type: none"> 1. Каковы особенности ценностных ориентаций русской культуры? 2. Что писал Н.А.Бердяев об этосе русской культуры и качествах национального характера русского человека?

4	Раздел 4. Основные направления и проблемы русской философии	УК-1	Опрос на семинарском занятии, проверка качества выполненных заданий.	<ol style="list-style-type: none"> 1. Как решается проблема познания в творчестве Н. Бердяева? 2. В чем суть учения Н.О. Лосского о мистической, чувственной и интеллектуальной интуиции.
		УК-5	Опрос на семинарском занятии, проверка качества выполненных заданий.	<ol style="list-style-type: none"> 1. В чем суть концепции «христианского социализма» С.Н. Булгакова? 2. Каковы главные идеи философии «общего дела» Н.Ф. Фёдорова? В чем состоит их нравственное содержание? 3. Каковы главные идеи К.Э.Циолковского и А.Л. Чижевского? 4. Каково содержание понятия «всеединство» в философской системе В.С. Соловьева? 5. В чем суть концепции культурно-исторических типов Н.Я. Данилевского?
		УК-6	Опрос на семинарском занятии, проверка качества выполненных заданий.	<ol style="list-style-type: none"> 1. Что писал С.Л.Франк о духовных основах общества? 2. Какова роль интеллигенции в русской культуре второй половины XIX-XX вв.?

4.3.2. Оценочные материалы для проведения промежуточной аттестации обучающихся по дисциплине (модулю)

Вопросы/задания для проведения промежуточной аттестации обучающихся по дисциплине (модулю)

Коды контролируемой компетенции	Вопросы /задания
1 модуль. Основы философии. Форма контроля: зачет	
УК-1	<ol style="list-style-type: none"> 1. Основные аспекты философской проблемы бытия. 2. Основные аспекты философской проблемы материи. 3. Философские концепции пространства и времени. 4. Философские аспекты проблем движения и развития.

	5. Основные аспекты философской проблемы сознания.
УК-5	6. Предмет и значение философии. 7. Основные философские категории. 8. Структура философского знания: основные разделы философии. 9. Соотношение философии с другими формами духовной культуры. 10. Мифология и религия как первые формы мировоззрения. 11. Основные религиозно-философские учения Древнего Востока. 12. Общая характеристика античной философской мысли. 13. Основные идеи и представители досократической философии. 14. Сократ и софисты: майевтика против релятивизма. 15. Философское учение Платона. 16. Философское учение Аристотеля. 17. Основные философские школы эллинизма. 18. Общая характеристика средневековой философии. 19. Основные проблемы и идеи патристики. 20. Основные проблемы и идеи схоластики. 21. Общая характеристика философии эпохи Возрождения. 22. Эмпиризм, рационализм и субъективизм в философии Нового времени. 23. Основные представители, общие и особенные черты философии эпохи Просвещения. 24. Критическая философия И. Канта (гносеология и этика). 25. Диалектический идеализм Г. Гегеля. 26. Антропологический материализм Л. Фейербаха. 27. Основные идеи диалектического и исторического материализма. 28. Основные идеи и представители позитивизма. 29. Главные идеи и представители философии жизни. 30. Главные идеи и представители экзистенциализма.
УК-6	31. Проблема познаваемости мира и основные подходы к её разрешению. 32. Истина и её критерии. Понимание истины в классической и неклассической философии. 33. Мышление и язык как объекты философского анализа. 34. Общество как предмет философского анализа. 35. Основные проблемы философии истории.
2 модуль. Отечественное философское наследие. Форма контроля: экзамен	
УК-1	1. Проблема места и роли русской интеллигенции в общественном развитии России: сборник «Вехи». 2. Дискуссии о роли и месте интеллигенции в процессах разрушения советской системы в период перестройки. 3. Проблема социальной роли интеллигенции в современной России. 4. Интеллигенция и революционные процессы в России.

	<p>5. Учение К. Маркса и ленинская интерпретация марксизма.</p> <p>6. Социализм как теократия в концепции Н.А. Бердяева.</p> <p>7. Концепция «христианского социализма» С.Н. Булгакова.</p> <p>8. Философские взгляды П.А. Кропоткина.</p>
УК-5	<p>9. Философия всеединства В.С. Соловьева.</p> <p>10. Теология и религиозная философия С.Н. Булгакова.</p> <p>11. Учение П.А. Флоренского о церкви.</p> <p>12. Спор западников и славянофилов об историческом и культурном развитии России.</p> <p>13. Смысл истории в учении Н.А. Бердяева.</p> <p>14. С.Л. Франк о духовных основах общества.</p> <p>15. Концепция культурно-исторического типа Н.Я. Данилевского.</p> <p>16. Учение Л.Н. Гумилева о пассионарности.</p> <p>17. Сущность и содержание концепции евразийства.</p>
УК-6	<p>18. Учение А.Ф. Лосева о Логосе.</p> <p>19. Идея цельного знания В.С. Соловьева</p> <p>20. Тема свободы, творчества и самопознания Н.А. Бердяева</p> <p>21. Учение Н.О. Лосского о мистической, чувственной и интеллектуальной интуиции.</p>

РАЗДЕЛ 5. УСЛОВИЯ РЕАЛИЗАЦИИ ДИСЦИПЛИНЫ (МОДУЛЯ)

5.1. Перечень основной и дополнительной учебной литературы для освоения дисциплины (модуля)

5.1.1. Основная литература

1. *Митрошенков, О. А.* Философия в 2 ч. Часть 1 : учебник для вузов / О. А. Митрошенков, В. П. Ляшенко, Г. И. Рузавин ; под редакцией О. А. Митрошенкова. — 2-е изд., доп. — Москва : Издательство Юрайт, 2023. — 275 с. — (Высшее образование). — ISBN 978-5-534-09057-4. — Текст : электронный // Образовательная платформа Юрайт [сайт]. — URL: <https://urait.ru/bcode/515564> (дата обращения: 11.05.2023).
2. *Шаповалов, В. Ф.* Философия : учебник для вузов / В. Ф. Шаповалов. — 3-е изд., испр. и доп. — Москва : Издательство Юрайт, 2023. — 596 с. — (Высшее образование). — ISBN 978-5-534-10147-8. — Текст : электронный // Образовательная платформа Юрайт [сайт]. — URL: <https://urait.ru/bcode/517592>.

5.1.2. Дополнительная литература

1. *Гуревич, П. С.* История философии : учебник для вузов / П. С. Гуревич. — Москва : Издательство Юрайт, 2023. — 162 с. — (Высшее образование). — ISBN 978-5-534-00647-6. — Текст : электронный // Образовательная платформа Юрайт [сайт]. — URL: <https://urait.ru/bcode/512025>.
2. *Аблеев, С. Р.* История мировой философии : учебник для вузов / С. Р. Аблеев. — Москва : Издательство Юрайт, 2023. — 318 с. — (Высшее образование). — ISBN 978-5-534-01520-1. — Текст : электронный // Образовательная платформа Юрайт [сайт]. — URL: <https://urait.ru/bcode/511095>
3. История русской философии : учебник для вузов / А. Ф. Замалеев [и др.]; под общей редакцией А. Ф. Замалеева. — 2-е изд., испр. и доп. — Москва : Издательство Юрайт, 2023. — 310 с. — (Высшее образование). — ISBN 978-5-534-09676-7. — Текст : электронный // Образовательная платформа Юрайт [сайт]. — URL: <https://urait.ru/bcode/512426>;
4. *Шапошников, Л. Е.* История русской религиозной философии : учебник для вузов / Л. Е. Шапошников, А. А. Федоров. — 2-е изд., испр. и доп. — Москва : Издательство Юрайт, 2023. — 410 с. — (Высшее образование). — ISBN 978-5-534-09716-0. — Текст : электронный // Образовательная платформа Юрайт [сайт]. — URL: <https://urait.ru/bcode/513511>.

5.2. Перечень ресурсов информационно-коммуникационной сети «Интернет», необходимых для освоения дисциплины (модуля)

№ №	Название электронного ресурса	Описание электронного ресурса	Используемый для работы адрес
1.	ЭБС «Университетская библиотека онлайн»	Электронная библиотека, обеспечивающая доступ высших и средних учебных заведений, публичных библиотек и корпоративных пользователей к наиболее востребованным материалам по всем отраслям знаний от ведущих российских издательств	http://biblioclub.ru/
2.	Научная электронная библиотека eLIBRARY.ru	Крупнейший российский информационно-аналитический портал в области науки, технологии, медицины и образования, содержащий рефераты и полные тексты более 34 млн научных публикаций и патентов	http://elibrary.ru/
3.	Образовательная платформа Юрайт	Электронно-библиотечная система для ВУЗов, ССУЗов, обеспечивающая доступ к учебникам, учебной и методической литературе по различным дисциплинам.	https://urait.ru/
4.	База данных "EastView"	Полнотекстовая база данных периодических изданий	https://dlib.eastview.com
5.	Электронная библиотека "Grebennikon"	Библиотека предоставляет доступ более чем к 30 журналам, выпускаемых Издательским домом "Гребенников".	https://grebennikon.ru/

5.3 Методические указания для обучающихся по освоению дисциплины (модуля)

Освоение обучающимся дисциплины (модуля) «Философия» предполагает изучение материалов дисциплины (модуля) на аудиторных занятиях и в ходе самостоятельной работы. Аудиторные учебные занятия проходят в форме лекций и практических занятий. Самостоятельная работа включает разнообразный комплекс видов и форм работы обучающихся.

Для успешного освоения дисциплины (модуля) и достижения поставленных целей необходимо внимательно ознакомиться с рабочей программой дисциплины (модуля), доступной в электронной информационно-образовательной среде РГСУ.

Следует обратить внимание на списки основной и дополнительной литературы, на предлагаемые преподавателем ресурсы информационно-телекоммуникационной сети Интернет. Эта информация необходима для самостоятельной работы обучающегося.

Для качественного усвоения дисциплины (модуля) обучающемуся необходимо:

- овладеть эффективными методиками обучения в высшей школе, методами поиска и обработки научной информации;
- научиться планировать свою работу, регулярно посещать лекции и семинарские занятия;
- конспектировать основные положения лекции, дорабатывать лекционный материал в ходе самостоятельной работы;
- участвовать в семинарах и конференциях, организуемых кафедрой и Университетом;
- регулярно консультироваться у преподавателя по сложным и дискуссионным вопросам, источникам получения научной исторической информации по той или иной проблеме.

Учебные занятия способствуют освоению дисциплины (модуля) при учете их особенностей.

Лекция является основным видом учебных занятий поскольку предназначена для формирования у обучающихся базовых теоретических знаний, актуализации проблемных вопросов и определения путей их решения, знакомства с научной литературой и первоисточниками по теме.

Подготовку к семинару и практическим занятиям лучше всего начать сразу же после прочтения лекции по теме. Алгоритм подготовки к таким занятиям включает в себя:

- изучение темы и уяснения вопросов занятия, порядка его проведения;
- чтение конспекта лекции, рекомендованной учебной литературы и первоисточников;
- усвоение специальной (научной) литературы;
- изучение контрольных вопросов, составление ответов на них;
- выполнение индивидуальных заданий, решение тестов и учебных задач;
- подготовка тезисов выступления по всем предусмотренным планом занятия вопросам;
- осмысление содержания изучаемой темы в связи с проблематикой современности и с задачами будущей профессиональной деятельности.

В ходе семинарского занятия обучаемым рекомендуется:

- внимательно следить за ходом обсуждения проблемы, стремиться вникнуть в её сущность;
- уважать чужое мнение, толерантно относиться к студентам неправильно отвечающих на вопросы, соблюдать правила ведения публичной дискуссии;
- проявлять активность, не бояться высказать собственную позицию;
- стремиться аргументировать свои суждения, опираясь на философские тексты, труды отечественных и зарубежных ученых, научную литературу; исключить случаи использования недостоверных сведений из ненаучных (сомнительных) источников информации;
- участвовать в подготовке докладов, сообщений по тематике дисциплины (модуля) на основе рекомендаций и литературы, предложенных преподавателем;
- фиксировать в конспекте результаты обсуждения проблемы, уяснить для себя собственные когнитивные пробелы по теме для их ликвидации в ходе самостоятельной работы.

Критерии оценки выступления обучаемых на семинарском занятии:

- научно-теоретический уровень выступления;
- степень творчества и самостоятельности в подходе к раскрытию обсуждаемого вопроса;
- доказательность и убедительность;
- культура речи, жестов, мимики;
- умение анализировать, обобщать материал и делать выводы;
- связь с проблематикой современности и деятельностью специалиста в сфере психологии межкультурной коммуникации.

Промежуточная аттестация по дисциплине (модулю) проводится с целью оценки результатов работы обучающихся за семестр и курс, прочности полученных теоретических знаний, степени развития творческого мышления, качества приобретённых навыков самостоятельной работы, умения синтезировать полученные знания и применять их для решения практических задач.

Промежуточная аттестация по дисциплине «Философия» проводится в форме зачета и экзамена. Зачет проводится в 1-м семестре у студентов очной и очно-заочной форм обучения, и в течение сессий 1–2 у студентов заочной формы обучения. Экзамен проводится во 2-м семестре у студентов очной и очно-заочной форм обучения, и в течение 3–4 сессий у студентов заочной формы обучения.

Основные рекомендации по подготовке к промежуточной аттестации:

- за три-четыре недели до начала промежуточной аттестации внимательно прочитать вопросы, уяснить их сущность;
- оценить степень полноты собственного конспекта на предмет подготовки к зачёту, при необходимости восстановить отсутствующий материал лекционного курса;
- выделить из перечня вопросов наиболее сложные, проконсультироваться по ним с преподавателем;

- приступить к изучению учебного материала за две-три недели до сдачи зачёта;
- использовать при подготовке только личный конспект, учебники и учебные пособия; к электронным ресурсам прибегать только в крайнем случае;
- повторить изучаемый материал несколько раз, проговорить изученный вопрос вслух либо составив ответ на него в письменном виде;
- обстоятельно изучить все рекомендованные вопросы без исключения.

5.4. Информационно-технологическое обеспечение образовательного процесса по дисциплине (модулю)

5.4.1. Средства информационных технологий

1. Персональные компьютеры;
2. Средства доступа в Интернет;
3. Проектор.

5.4.2. Лицензионное и свободно распространяемое программное обеспечение, в том числе отечественного производства:

1. Операционная система: Astra Linux SE
2. Пакет офисных программ: LibreOffice
3. Справочная система Консультант+
4. Okular или Acrobat Reader DC
5. Ark или 7-zip
6. User Gate
7. TrueConf (client)

5.4.3. Информационные справочные системы и профессиональные базы данных

№ №	Название электронного ресурса	Описание электронного ресурса	Используемый для работы адрес
1.	ЭБС «Университетская библиотека онлайн»	Электронная библиотека, обеспечивающая доступ высших и средних учебных заведений, публичных библиотек и корпоративных пользователей к наиболее востребованным материалам по всем отраслям знаний от ведущих российских издательств	http://biblioclub.ru/
2.	Научная электронная библиотека eLIBRARY.ru	Крупнейший российский информационно-аналитический портал в области науки, технологии, медицины и образования, содержащий рефераты и полные тексты более 34 млн научных публикаций и патентов	http://elibrary.ru/
3.	Образовательная	Электронно-библиотечная система для	https://urait.ru/

	платформа Юрайт	ВУЗов, ССУЗов, обеспечивающая доступ к учебникам, учебной и методической литературе по различным дисциплинам.	
4.	База данных "EastView"	Полнотекстовая база данных периодических изданий	https://dlib.eastview.com
5.	Электронная библиотека "Grebennikon"	Библиотека предоставляет доступ более чем к 30 журналам, выпускаемых Издательским домом "Гребенников".	https://grebennikon.ru/

5.5. Материально-техническое обеспечение образовательного процесса по дисциплине (модулю)

Для изучения дисциплины (модуля) «Философия» в рамках реализации основных профессиональных образовательных программ высшего образования используются:

Учебная аудитория для занятий лекционного типа оснащена специализированной мебелью (стол для преподавателя, парты, стулья, доска для написания мелом), техническими средствами обучения (видеопроекционное оборудование, средства звуковоспроизведения и экран, имеющие выход в сеть Интернет).

Учебная аудитория для занятий семинарского типа: оснащена специализированной мебелью (стол для преподавателя, парты, стулья, доска для написания мелом); техническими средствами обучения (видеопроекционное оборудование, средства звуковоспроизведения и экран, имеющие выход в сеть Интернет).

Помещения для самостоятельной работы обучающихся: оснащены специализированной мебелью (парты, стулья) техническими средствами обучения (персональные компьютеры с доступом в сеть Интернет и обеспечением доступа в электронно-информационную среду университета, программным обеспечением).

5.6. Образовательные технологии

При реализации дисциплины (модуля) «Философия» применяются различные образовательные технологии, в том числе технологии электронного обучения.

Освоение дисциплины (модуля) «Философия» предусматривает использование в учебном процессе активных и интерактивных форм проведения учебных занятий в форме деловых игр, разбора конкретных ситуаций, решения логических и ситуационных задач в сочетании с внеаудиторной работой с целью формирования и развития **профессиональных навыков обучающихся**.

При освоении дисциплины (модуля) «Философия» предусмотрено применение электронного обучения и дистанционных образовательных технологий.

Учебные часы дисциплины (модуля) «Философия» предусматривают классическую контактную работу преподавателя с обучающимся в аудитории и контактную работу посредством электронной информационно-образовательной среды в синхронном и асинхронном режиме (вне аудитории) посредством применения возможностей компьютерных технологий (электронная почта, электронный учебник, тестирование, демонстрация видеофильмов, презентация и др.).

ЛИСТ РЕГИСТРАЦИИ ИЗМЕНЕНИЙ

№ п/п	Содержание изменения	Реквизиты документа об утверждении изменения	Дата введения изменения
1.	Утверждена и введена в действие решением кафедры комплекса гуманитарных дисциплин (субъект-субъектные отношения) на основании Федерального государственного образовательного стандарта высшего образования – 44.03.02 «Психолого-педагогическое образование», утвержденного приказом Министерства образования и науки Российской Федерации от 22.02.2018 № 122.	Протокол заседания Ученого совета факультета № 8 от «30» марта 2023 года	01.09.2023



Министерство науки и высшего образования Российской Федерации
Федеральное государственное бюджетное образовательное учреждение
высшего образования
«Российский государственный социальный университет»

УТВЕРЖДАЮ
Заведующий кафедрой
комплекса гуманитарных
дисциплин (субъект-
субъектные отношения)
И.М. Меликов

« 30 » марта 2023 г.

РАБОЧАЯ ПРОГРАММА ДИСЦИПЛИНЫ (МОДУЛЯ)

ИСТОРИЯ РОССИИ

Направление подготовки (специальность)
«Психолого-педагогическое образование»

Направленность (специализация)
«Социальный педагог: воспитатель, медиатор, тьютор»

**ОБРАЗОВАТЕЛЬНАЯ ПРОГРАММА ВЫСШЕГО ОБРАЗОВАНИЯ - ПРОГРАММА
БАКАЛАВРИАТА**

Форма обучения
Очная


Москва 2023

Рабочая программа дисциплины (модуля) «История России» разработана на основании федерального государственного образовательного стандарта высшего образования – *бакалавриата* по направлению подготовки/специальности 44.03.02 «Психолого-педагогическое образование», утвержденного приказом Министерства образования и науки Российской Федерации от 22.02.2018 № 122, учебного плана по основной профессиональной образовательной программе высшего образования - программы *бакалавриата* по направлению подготовки 44.03.02 «Психолого-педагогическое образование» (далее – «ОПОП»).

Рабочая программа дисциплины (модуля) разработана рабочей группой в составе:
кандидат исторических наук, доцент Корнеев В.В.,
доктор исторических наук, профессор Виниченко М.В.,
кандидат философских наук, доцент Суслов А.В.

Рабочая программа дисциплины (модуля) обсуждена и утверждена на заседании кафедры комплекса гуманитарных дисциплин (субъект-субъектные отношения) Протокол № 8 от « 30 » марта 2023 года.

Заведующий кафедрой
комплекса гуманитарных
дисциплин (субъект-субъектные
отношения)



И.М. Меликов

(подпись)

СОДЕРЖАНИЕ

РАЗДЕЛ 1. ПАСПОРТ РАБОЧЕЙ ПРОГРАММЫ ДИСЦИПЛИНЫ (МОДУЛЯ)	4
1.1 Цель и задачи дисциплины (модуля).....	4
1.2 Планируемые результаты обучения по дисциплине (модулю) в рамках планируемых результатов освоения основной профессиональной образовательной программы высшего образования – программы бакалавриата соотнесенные с установленными индикаторами достижения компетенций...4	
РАЗДЕЛ 2. СТРУКТУРА И СОДЕРЖАНИЕ ДИСЦИПЛИНЫ (МОДУЛЯ)	5
2.1 Объем дисциплины (модуля), включая контактную работу обучающегося с педагогическими работниками и самостоятельную работу обучающегося	5
2.2. Учебно-тематический план дисциплины (модуля).....	6
2.3. Содержание дисциплины (модуля)	10
РАЗДЕЛ 3. УЧЕБНО-МЕТОДИЧЕСКОЕ ОБЕСПЕЧЕНИЕ САМОСТОЯТЕЛЬНОЙ РАБОТЫ ОБУЧАЮЩИХСЯ ПО ДИСЦИПЛИНЕ	33
3.1. Виды самостоятельной работы обучающихся по дисциплине (модулю).....	33
3.2 Задания для самостоятельной работы	35
3.3. Методические указания к самостоятельной работе по дисциплине (модулю)	43
РАЗДЕЛ 4. ФОНД ОЦЕНОЧНЫХ СРЕДСТВ ДЛЯ ПРОВЕДЕНИЯ ПРОМЕЖУТОЧНОЙ АТТЕСТАЦИИ ОБУЧАЮЩИХСЯ ПО ДИСЦИПЛИНЕ (МОДУЛЮ)	45
4.1. Форма промежуточной аттестации обучающегося по дисциплине (модулю).....	45
4.2. Оценочные материалы, определяющие процедуры оценивания знаний, умений, навыков и (или) опыта деятельности, характеризующих этапы формирования компетенций	45
4.2.1. Организационные основы применения балльно-рейтинговой системы оценки успеваемости обучающихся по дисциплине (модулю).....	45
4.2.2. Проведение текущего контроля успеваемости обучающихся по дисциплине (модулю) в соответствии с балльно-рейтинговой системой оценки успеваемости обучающегося.....	45
4.2.3. Проведение промежуточной аттестации обучающихся по дисциплине (модулю) в соответствии с балльно-рейтинговой системой оценки успеваемости обучающегося.....	47
4.3. Перечень заданий для проведения текущей и промежуточной оценки знаний, умений, навыков и (или) опыта деятельности, характеризующих этапы формирования компетенций.....	48
4.3.1. Оценочные материалы для проведения текущей аттестации и рубежного контроля, обучающихся по дисциплине (модулю).....	48
РАЗДЕЛ 5. УСЛОВИЯ РЕАЛИЗАЦИИ ДИСЦИПЛИНЫ (МОДУЛЯ)	54
5.1. Перечень основной и дополнительной учебной литературы для освоения дисциплины (модуля) .54	
5.1.1. Основная литература	54
5.1.2. Дополнительная литература.....	54
5.2. Перечень ресурсов информационно-коммуникационной сети «Интернет», необходимых для освоения учебной дисциплины.....	55
5.4 Информационно-технологическое обеспечение образовательного процесса по дисциплины (модуля).....	57
5.5 Материально-техническое обеспечение образовательного процесса по дисциплине (модулю)	58
5.6 Образовательные технологии	59
ЛИСТ РЕГИСТРАЦИИ ИЗМЕНЕНИЙ.....	60

РАЗДЕЛ 1. ПАСПОРТ РАБОЧЕЙ ПРОГРАММЫ ДИСЦИПЛИНЫ (МОДУЛЯ)

1.1 Цель и задачи дисциплины (модуля)

Цель дисциплины (модуля) «История России» заключается в получении обучающимися теоретических знаний об основных закономерностях и особенностях всемирно-исторического процесса, а также культурно-историческом своеобразии России, ее месте в мировой цивилизации с последующим применением знаний и умений в профессиональной сфере и приобретения практических навыков по формированию способности решать через средства научной информации задачи профессиональной деятельности:

Цель дисциплины (модуля) «История России» — способствовать пониманию особенностей российского исторического развития на общемировом фоне, уяснению вклада России в развитие мировой цивилизации, ее роли в разрешении крупных международных конфликтов, влияния на мировую политику в целом, а также выработки готовности у обучающихся реагировать на общеисторические вызовы.

Задачи дисциплины (модуля):

- получить представление о движущих силах и закономерностях всемирно-исторического процесса, основных этапах исторического развития России, а также месте и роли России в мировой истории;
- изучить исторический опыт строительства российской государственности на всех его этапах;
- рассмотреть наиболее существенные процессы в сфере экономической, социальной истории, развития духовной культуры, науки и просвещения России;
- выработать и развивать навыки исторической аналитики: способность на основе исторического анализа и проблемного подхода преобразовывать информацию в знание, осмысливать процессы, события и явления в России и мировом сообществе в их динамике и взаимосвязи, руководствуясь принципами объективности и историзма;
- развивать творческое мышление, самостоятельность суждений, умение логически мыслить, вести научные дискуссии; вырабатывать навыки работы с учебной и научной литературой, а также с другими источниками информации.

1.2 Планируемые результаты обучения по дисциплине (модулю) в рамках планируемых результатов освоения основной профессиональной образовательной программы высшего образования – программы бакалавриата, соотнесенные с установленными индикаторами достижения компетенций

Процесс освоения дисциплины (модуля) направлен на формирование у обучающихся следующих компетенций: УК-5, в соответствии с основной профессиональной образовательной программой.

В результате освоения дисциплины (модуля) обучающийся должен демонстрировать следующие результаты:

Категория компетенций	Код компетенции	Формулировка компетенции	Код и наименование индикатора	Результаты обучения
------------------------------	------------------------	---------------------------------	--------------------------------------	----------------------------

			достижения компетенции	
Межкультурное взаимодействие	УК-5	Способен воспринимать межкультурное разнообразие общества в социально-историческом, этическом и философском контекстах	<p>УК-5.1 Понимает многообразие культур и цивилизаций в их взаимодействии, закономерности и этапы развития духовной и материальной культуры народов мира, основные подходы к изучению культурных явлений.</p> <p>УК-5.2. Понимает необходимость восприятия и учета межкультурного разнообразия общества в социально-историческом, этическом и философском контекстах.</p> <p>УК-5.3. Выделяет и анализирует особенности межкультурного взаимодействия, обусловленные различием этических, религиозных и ценностных систем.</p>	<i>Знать:</i> закономерности и особенности социально-исторического развития различных культур в этическом и философском контексте
				<i>Уметь:</i> понимать и воспринимать разнообразие общества в социально-историческом, этическом и философском контекстах.
				<i>Владеть:</i> методами адекватного восприятия межкультурного разнообразия общества в социально-историческом, этическом и философском контекстах.

РАЗДЕЛ 2. СТРУКТУРА И СОДЕРЖАНИЕ ДИСЦИПЛИНЫ (МОДУЛЯ)

2.1 Объем дисциплины (модуля), включая контактную работу обучающегося с педагогическими работниками и самостоятельную работу обучающегося

Общая трудоемкость дисциплины (модуля) составляет 4 зачетные единицы.

Очная форма обучения

Вид учебной работы	Всего часов	Семестры			
		1	2		
Контактная работа обучающихся с педагогическими работниками	116	58	58	-	-
Учебные занятия лекционного типа	72	36	36	-	-
<i>из них: в форме практической подготовки</i>	-	-	-	-	-

Практические занятия	44	22	22	-	-
<i>из них: в форме практической подготовки</i>	-	-	-	-	-
Лабораторные занятия	-	-	-	-	-
<i>из них: в форме практической подготовки</i>	-	-	-	-	-
Иная контактная работа	-	-	-	-	-
<i>из них: в форме практической подготовки</i>	-	-	-	-	-
Самостоятельная работа обучающихся	10	5	5	-	-
Форма промежуточной аттестации	-	зачет	зачет с оценкой	-	-
Контроль промежуточной аттестации	18	9	9		
ОБЪЕМ ДИСЦИПЛИНЫ В ЧАСАХ	144	72	72	-	-

2.2. Учебно-тематический план дисциплины (модуля)

Очной формы обучения

Раздел, тема	Виды учебной работы, академических часов							
	Всего	Самостоятельная работа	Контактная работа обучающихся с педагогическими работниками					
			Всего	Лекционные занятия	Семинарские/практические занятия	Лабораторные занятия	Иная контактная работа	
							Всего	Практическая подготовка
Семестр 1								
Раздел 1. Общие вопросы курса	6	2	4	2	2	-	-	-
Тема 1.1 История как наука	2	-	2	2		-	-	-
Тема 1.2. Методика работы с письменными историческими источниками и исторической литературой	4	2	2	-	2	-	-	-
Раздел 2. Народы и государства на территории современной России в древности. Русь в IX - первой трети XIII в.	10	2	8	4	4	-	-	-
Тема 2.1. Мир и Россия в	2	0	2	2	-	-	-	-

Раздел, тема	Виды учебной работы, академических часов							
	Всего	Самостоятельная работа	Контактная работа обучающихся с педагогическими работниками					
			Всего	Лекционные занятия	Семинарские/практические занятия	Лабораторные занятия	Иная контактная работа	
							Всего	Практическая подготовка
древности и в начальный период Средневековья.								
Тема 2.2. Образование и эволюция государства Русь (IX - начале XIII в.)	8	2	6	2	4	-	-	-
Раздел 3. Народы и государства Европы и Азии в период классического Средневековья. Русь в XIII-XV вв.	9	1	8	4	4	-	-	-
Тема 3.1. Русские земли в середине XIII — XIV в.	3	1	2	2	-	-	-	-
Тема 3.2. Формирование единого Русского государства в конце XV в.	4	-	4	2	2	-	-	-
Тема 3.3. Древнерусская культура.	2	-	2	-	2	-	-	-
Раздел 4. Европа и мир в эпоху Позднего Средневековья. Россия в XVI - XVII вв.	10	-	10	6	4	-	-	-
Тема 4.1. Мир к началу эпохи Нового времени. Россия в первой трети XVI в.	2	-	2	2	-	-	-	-
Тема 4.2. Россия в XVI–XVII вв.	6	-	6	2	4	-	-	-
Тема 4.3. Культура России в XVI–XVII вв.	2	-	2	2		-	-	-
Раздел 5. Мир и Россия в Новое время (XVIII в.)	12	-	12	8	4	-	-	-
Тема 5.1. Мир и Россия в эпоху преобразований Петра I.	4	-	4	2	2	-	-	-
Тема 5.2. Эпоха «дворцовых переворотов». 1725–1762 гг.	2	-	2	2	-	-	-	-
Тема 5.3. Россия во второй половине XVIII в. Эпоха Екатерины II	4	-	4	2	2	-	-	-
Тема 5.4. Русская культура и наука в XVIII в.	2	-	2	2	-	-	-	-
Раздел 6. Мир и Российская империя в XIX – начале XX	16	-	16	12	4	-	-	-

Раздел, тема	Виды учебной работы, академических часов							
	Всего	Самостоятельная работа	Контактная работа обучающихся с педагогическими работниками					
			Всего	Лекционные занятия	Семинарские/практические занятия	Лабораторные занятия	Иная контактная работа	
							Всего	Практическая подготовка
в.								
Тема 6.1. Европа и мир в XIX в.	2	-	2	2	-	-	-	-
Тема 6.2. Россия в первой половине XIX в.	2	-	2	2	-	-	-	-
Тема 6.3. Россия в эпоху Великих реформ.	4	-	4	2	2	-	-	-
Тема 6.4. Мир и Россия на рубеже XIX — начала XX в.	4	-	4	2	2	-	-	-
Тема 6.5. Первая мировая война и Россия	2	-	2	2	-	-	-	-
Тема 6.6. Культура и наука в России XIX — начала XX в.	2	-	2	2	-	-	-	-
Контроль промежуточной аттестации	9	-	-	-	-	-	-	-
Общий объем, часов	72	5	58	36	22	-	-	-
Форма промежуточной аттестации	Зачет							-
Семестр 2								
Раздел 7. Советское государство в 1917-1922 гг.	8	2	6	4	2	-	-	-
Тема 7.1 Великая российская революция 1917 г. и ее влияние на судьбы народов мира	4	2	2	2	-	-	-	-
Тема 7.2. Гражданская война и военная интервенция в России	2	-	2	2	-	-	-	-
Тема 7.3. Первые преобразования советской власти: характер и особенности	2	-	2	-	2	-	-	-
Раздел 8. СССР в межвоенный период (20-30-е гг. XX в.)	15	1	14	8	6	-	-	-
Тема 8.1. Мир и Советский Союз в 20-30-е гг. XX в.	2	-	2	2	-	-	-	-
Тема 8.2. СССР в эпоху НЭПа. Образование СССР.	5	1	4	2	2	-	-	-

Раздел, тема	Виды учебной работы, академических часов							
	Всего	Самостоятельная работа	Контактная работа обучающихся с педагогическими работниками					
			Всего	Лекционные занятия	Семинарские/практические занятия	Лабораторные занятия	Иная контактная работа	
							Всего	Практическая подготовка
Тема 8.3. Форсированная модернизация советского государства в 30-е годы	2	-	2	2	-	-	-	-
Тема 8.4. Международное положение СССР в конце 30-х годов и укрепление обороноспособности страны	4	-	4	-	4	-	-	-
Тема 8.5. Советская культура и наука (1917 – конец 30-х годов)	2	-	2	2	-	-	-	-
Раздел 9. СССР в годы Второй мировой и Великой Отечественной войн	14	2	12	8	4	-	-	-
Тема 9.1. Вторая мировая война: причины, характер, особенности	2	-	2	2	-	-	-	-
Тема 9.2. Советское общество в годы Великой Отечественной войны 1941-1945 гг.	4	-	4	4	-	-	-	-
Тема 9.3. Источники и факторы победы советского народа в Великой Отечественной войне 1941-1945 гг.	2	-	2	2	-	-	-	-
Тема 9.4. Мобилизация общества и государства в годы Великой Отечественной войны 1941-1945 гг.	6	2	4	-	4	-	-	-
Раздел 10. СССР в послевоенный период развития	14	-	14	8	6	-	-	-
Тема 10.1. Мир и Советский Союз во второй половине XX в.	2	-	2	2	-	-	-	-
Тема 10.2. Восстановление и развитие страны после окончания войны (1945- сер. 60-х гг.)	2	-	2	2	-	-	-	-
Тема 10.3. Советский Союз в период перехода к	2	-	2	2	-	-	-	-

Раздел, тема	Виды учебной работы, академических часов							
	Всего	Самостоятельная работа	Контактная работа обучающихся с педагогическими работниками					
			Всего	Лекционные занятия	Семинарские/практические занятия	Лабораторные занятия	Иная контактная работа	
							Всего	Практическая подготовка
постиндустриальному обществу (сер. 60-х – сер. 80-х гг.)								
Тема 10.4. Период «перестройки» и распада СССР (1985–1991)	6	-	6	2	4	-	-	-
Тема 10.5. Культура, наука и спорт в СССР во второй половине XX в.	2	-	2	-	2	-	-	-
Раздел 11. Современная РФ (1992–2022)	12	-	12	8	4	-	-	-
Тема 11.1. Россия и мир на рубеже тысячелетий (конец 80-х – 90-е гг. XX в.)	4	-	4	4	-	-	-	-
Тема 11.2. Россия в первой четверти XXI в.	8	-	8	4	4	-	-	-
Контроль промежуточной аттестации (час)	9	-	-	-	-	-	-	-
Общий объем, часов	72	5	58	36	22	-	-	-
Форма промежуточной аттестации	Зачет с оценкой							

2.3. Содержание дисциплины (модуля)

Раздел 1. Общие вопросы курса

Перечень изучаемых элементов содержания:

История России как часть мировой истории. Роль исторических источников в изучении истории. Методика работы с письменными историческими источниками и исторической литературой

Тема 1.1 История как наука

Перечень изучаемых элементов содержания:

Хронологические рамки истории России. Ее периодизация в связи с основными этапами в развитии российской государственности от возникновения государства Русь в IX в. до современной Российской Федерации.

Географические рамки истории России в пределах распространения российской государственности в тот или иной период. История стран, народов, регионов, входивших в состав России на разных этапах ее существования как часть российской истории.

История России как часть мировой истории. Необходимость изучения истории России во взаимосвязи с историей других стран и народов, в связи с основными событиями и процессами, оказавшими большое влияние на ход мировой истории.

Тема 1.2. Методика работы с письменными историческими источниками и исторической литературой

Перечень изучаемых элементов содержания:

Методология исторической науки. Принципы периодизации в истории. Древний мир, Средние века, Новая история, Новейшая история. Общее и особенное в истории разных стран и народов.

Роль исторических источников в изучении истории. Археология и вещественные источники. Письменные источники. Исторический источник и научное исследование в области истории. Научная хронология и летосчисление в истории России.

ПРАКТИЧЕСКОЕ ЗАДАНИЕ К РАЗДЕЛУ 1.

Тема 1.2.: Методика работы с письменными историческими источниками и исторической литературой

Форма практического задания:

1. изучить и законспектировать исторический текст по заданию преподавателя.

1. Лекции В.О. Ключевского:

1.1. "Происхождение крепостного права в России",

1.2. "Наброски по варяжскому вопросу",

1.3. Наброски к курсу "Новейшая история Западной Европы в связи с историей России"

2. Опрос с элементами научной дискуссии

Вопросы для обсуждения:

1. Понятие и виды исторических источников.

2. Разновидности и особенности письменных исторических источников.

3. Электронные исторические источники.

4. Правила и методы изучения письменных исторических источников.

5. Историческая литература и её особенности.

РУБЕЖНЫЙ КОНТРОЛЬ К РАЗДЕЛУ 1: форма рубежного контроля – опрос на семинарском занятии, проверка качества выполненных заданий.

Раздел 2. Народы и государства на территории современной России в древности

Перечень изучаемых элементов содержания:

Мир и Россия в древности и в начальный период Средневековья. Образование и эволюция государства Русь (IX - начало XIII в.). Русь в IX - первой трети XIII в.

Тема 2.1. Мир и Россия в древности и в начальный период Средневековья

Перечень изучаемых элементов содержания:

Евразийское пространство: природно-географические характеристики (в сопоставлении с другими регионами). Происхождение человека. Современные представления об антропогенезе. Находки остатков древних людей на территории современной России (неандертальцы, Денисовский человек).

Заселение территории современной России человеком современного вида. Памятники каменного века на территории России. Возникновение общественной организации, государственности, религиозных представлений, культуры и искусства.

Основные направления развития и особенности древневосточной, древнегреческой и древнеримской цивилизаций. Античные города-государства Северного Причерноморья. Боспорское царство. Скифы. Кочевые общества евразийских степей. Возникновение христианства.

Средние века: понятие, хронологические рамки, периодизация. Падение Западной Римской империи и образование германских королевств. Франкское государство в VIII–IX вв. Великое переселение народов. Вопрос о славянской прародине и происхождении славян. Расселение славян, их разделение на три ветви: восточных, западных и южных. Славянские общности Восточной Европы. Их соседи: балты и финно-угры. Хозяйство восточных славян, их общественный строй и политическая организация. Возникновение княжеской власти. Религиозные представления.

Византийская империя. Особенности политического и социально-экономического развития; императорская власть. Византия и славяне; миссия Кирилла и Мефодия, создание славянской письменности.

Страны и народы Восточной Европы, Сибири и Дальнего Востока. Тюркские народы в истории России и мира. Государство Бохай. Волжская Булгария как часть мусульманского мира.

Тема 2.2. Образование и эволюция государства Русь (IX - начало XIII в.). Русь в IX - первой трети XIII в.

Перечень изучаемых элементов содержания:

Формирование территориально-политической структуры Руси. Первые русские князья: Рюрик, Олег, Игорь, Ольга, Святослав, Владимир. Отношения с Византийской империей, странами Центральной, Западной и Северной Европы, кочевниками европейских степей. Торговые пути. Русь в международной торговле.

Принятие христианства и его значение. Причины принятия христианства из Византии. Значение византийского наследия на Руси (право, религия, культура, искусство и др.).

Феодальная иерархия и сеньориальная система в Западной Европе. Роль и положение христианской Церкви и духовенства. Великая схизма: православие и католицизм. Средневековый город. Ремесло, цехи, гильдии. Торговля и основные торговые пути. Ганза.

Рыцарство. Крестовые походы. Завоевание крестоносцами Константинополя.

Мир кочевников. Великая степь в XII в.; объединение монголов и формирование державы Чингисхана.

Китай. Экономический и культурный подъем. Империя Сун. Индия. Касты. Индуизм и буддизм. Проникновение ислама. Япония. Своеобразие развития. Самураи. Сёгунат.

Особенности общественно-политического строя в период Средневековья в странах Европы и Азии. Общее и особенное.

Территория и население государства Русь / Русская земля в конце X — XII в. Новгород как центр освоения Севера Восточной Европы, колонизация Русской равнины. Территориально-политическая структура Руси: волости. Становление городов. Органы власти: князь, посадник, тысяцкий, вече. Внутривластное развитие. Борьба за власть между сыновьями Владимира Святого. Ярослав Мудрый. Русь при Ярославичах. Любечский съезд. Владимир Мономах. Русская церковь.

Общественный строй Руси: дискуссии в исторической науке. Проблема «феодализма» в целом и в древней Руси в частности. Княжеско-дружинная элита, духовенство. Городское население. Категории рядового и зависимого населения. «Служебная организация» и вопрос о центрально-европейской социально-экономической модели на Руси. Древнерусское право. «Русская правда».

Внешняя политика и международные связи: отношения с Византией, печенегами, половцами, странами Центральной, Западной и Северной Европы.

Русь в середине XII — начале XIII в. Формирование земель — самостоятельных политических образований («княжеств»). Важнейшие земли и особенности их социально-экономического и политического развития: Киевская, Черниговская, Смоленская, Галицкая, Волынская, Суздальская, Рязанская, Новгород. Значение Киева в период существования самостоятельных русских земель. Формирование элементов республиканской политической системы в Новгороде. Внешняя политика русских земель.

ПРАКТИЧЕСКОЕ ЗАДАНИЕ К РАЗДЕЛУ 2.

Тема 2.2: Образование и эволюция государства Русь (IX - начале XIII в.). Русь в IX - первой трети XIII в.

Форма практического задания:

1. тестирование

Примерные вопросы теста:

1. В какой период происходило формирование Древнерусского государства?

- а) VII-VIII вв.
- б) XII-XIII вв.
- в) IX-X вв.
- г) XIV-XV вв.

2. Какие из перечисленных ниже племен НЕ являлись славянскими?

- а) вятичи, кривичи
- б) поляне, древляне, уличи
- в) эсты, ливы, готы
- г) радимичи, лендзяне, висляне

3. В чем был главный социально-политический смысл реформ 946 г. об «уроках» и «погостах» проведенной княгиней Ольгой?

- а) реформа упорядочила систему «полюдья»
- б) реформа стала средством признания всеми славянскими племенами политического лидерства Киева
- в) реформа привела к усилению вертикали власти

г) реформа привела к появлению общины

4. Форма взимания дани с подвластного населения в Древнерусском государстве

- а) барщина
- б) ясак
- в) полюдые
- г) оброк

5. Князь, почти всю жизнь участвовавший в военных походах и погибший от печенегов

- а) Святослав
- б) Олег
- в) Игорь
- г) Владимир

2. Опрос с элементами научной дискуссии

Вопросы для обсуждения:

1. Зарождение государственности на Руси: предпосылки и характерные черты.
2. Эволюция древнерусской государственности в X - XIII вв.
3. Новгород как центр освоения Севера Восточной Европы.
4. Политический строй русских княжеств.
5. Культура древней Руси.
6. Византия и Русь.

РУБЕЖНЫЙ КОНТРОЛЬ К РАЗДЕЛУ 2: форма рубежного контроля – опрос на семинарском занятии, проверка качества выполненных заданий.

Раздел 3. Народы и государства Европы и Азии в период классического Средневековья. Русь в XIII-XV вв.

Перечень изучаемых элементов содержания:

Русские земли в середине XIII — XIV в. Формирование единого Русского государства в конце XV в. Дохристианская культура восточных славян и соседних народов. Крещение Руси и его роль в дальнейшем развитии русской культуры.

Тема 3.1. Русские земли в середине XIII — XIV в.

Перечень изучаемых элементов содержания:

Особенности политического развития стран Европы. Начало Столетней войны. Османские завоевания на Балканах. Монгольская империя. Завоевания Чингисхана и его потомков. Походы Батые в Восточную и Центральную Европу. Роль Руси в защите Европы. Возникновение под властью Орды единого политико-географического пространства на территории Северной Евразии, включая русские земли. Система зависимости русских княжеств от ордынских ханов.

Итальянские фактории в Причерноморье и их роль в международных отношениях и торговле. Южные и западные русские земли. Возникновение Литовского государства и включение в его состав части русских земель.

Северо-западные земли. Эволюция республиканского строя в Новгороде и Пскове. Республики и городские коммуны Средневековья и Раннего Нового времени в Европе. Коммунальное движение и городское право. Итальянские морские республики (Венеция, Генуя), ганзейские города. Католическая церковь в XIII–XIV вв. Папство. Ордена крестоносцев и отношения с ними русских земель. Александр Невский и противостояние экспансии с Запада (Невская битва, Ледовое побоище). Споры в науке и публицистике о его «историческом выборе» между Западом и Востоком.

Княжества Северо-Восточной Руси. Борьба за великое княжение Владимирское. Противостояние Твери и Москвы. Михаил Ярославич Тверской как великий князь всея Руси. Усиление Московского княжества.

Дмитрий Донской. Куликовская битва. Куликовская битва и ее отражение в древнерусской книжности и исторической памяти. Походы Тохтамыша, Тамерлана и Едигея на Русь. Отношения Руси и Орды: современные научные представления и спорные вопросы. Причины длительности ордынского владычества над русскими землями. Закрепление первенствующего положения московских князей в Северо-Восточной Руси.

Перенос митрополичьей кафедры в Москву. Роль православной церкви в ордынский период русской истории. Сергей Радонежский.

Народы и государства степной зоны Восточной Европы и Сибири в XIII–XV вв.

Тема 3.2. Формирование единого Русского государства в конце XV в.

Перечень изучаемых элементов содержания: **Формирование единого Русского государства в XV в.** Европа и мир в эпоху Позднего Средневековья. Образование национальных государств в Европе: общее и особенное. Раннее формирование единого государства (Франция, Англия). Фактор борьбы с внешней угрозой (Арабское владычество и Реконкиста в Испании). Наднациональные государственные образования (Священная Римская империя). Консервация раздробленности в Италии и Германии.

Византия эпохи Палеологов. Флорентийская уния. Завоевание Константинополя османами. Падение Византийской империи.

Особенности политического развития стран Восточной и Южной Азии. Страны Черной Африки. Америка. Цивилизации Мезоамерики. Расцвет державы инков.

Великое княжество Литовское в XIV–XV вв. Грюнвальдская битва. Польско-литовская уния и судьбы западно-русских земель. Роль русского языка западного извода и русской письменности в культуре и повседневной жизни Великого княжества Литовского.

Объединение русских земель вокруг Москвы. Дискуссии об альтернативных путях объединения русских земель. Династическая война в Московском княжестве второй четверти XV в. Великий Новгород и Псков в XV в.: политический строй, отношения с Москвой, Тевтонским орденом в Ливонии, Ганзой, Великим княжеством Литовским. Падение Константинополя и изменение церковно-политической роли Москвы в православном мире. Возникновение доктрины «Москва - третий Рим». Иван III. Присоединение Новгорода и Твери.

Нарастание центробежных тенденций в Орде и ее распад на отдельные политические образования. Стояние на Угре. Ликвидация зависимости Руси от Орды.

Расширение международных связей Российского государства.

Принятие общерусского Судебника. Положение крестьян по Судебнику 1497 г. (Юрьев день). Формирование аппарата управления единого государства. Двор великого князя, государственная символика.

Церковь и великокняжеская власть. Иосифляне и нестяжатели.

Неортодоксальные религиозные течения. «Новгородско-московская ересь».

Тема 3.3. Древнерусская культура.

Перечень изучаемых элементов содержания:

Дохристианская культура восточных славян и соседних народов. Повседневная жизнь, семейные отношения, материальная культура, верования. Былины.

Основные достижения мировой культуры в эпоху Средневековья. Взлет культуры стран ислама в Раннее Средневековье, ее роль в сохранении и передаче наследия античного мира. Культура и искусство Индии, Китая и стран Дальнего Востока в Средние века.

Раннехристианское искусство. Романский стиль. Готика. Представления о мире. Богословие и зачатки научных знаний в Средние века. Алхимия. Средневековые университеты. Литература эпохи Средневековья. Эпос («Песнь о Роланде», «Песнь о Нибелунгах», «Эдда» и саги). Проторенессанс в Италии. Данте.

Византия, её культура и цивилизация. Отцы Церкви. Древний Константинополь. Софийский собор в Константинополе. Византийское наследие на Руси.

Крещение Руси и его роль в дальнейшем развитии русской культуры. Кирилло-мефодиевская традиция. Формирование христианской культуры. Появление письменности и литературы. Основные жанры древнерусской литературы. Летописание («Повесть временных лет»). Жития святых. Княжеско-дружинный эпос («Слово о полку Игореве», «Задонщина»). «Поучение» Владимира Мономаха. «Хождение за три моря» Афанасия Никитина.

Начало каменного строительства. Софийские соборы в Киеве, Новгороде, Полоцке. Владимиро-суздальские и новгородские храмы. Возобновление каменного строительства после монгольского нашествия. Приглашение Иваном III иноземных мастеров. Ансамбль Московского Кремля.

Древнерусское изобразительное искусство: мозаики, фрески, иконы. Творчество Феофана Грека, Андрея Рублева.

Знания о мире и технологии. Обучение и уровень грамотности в древней Руси, берестяные грамоты, граффити.

ПРАКТИЧЕСКОЕ ЗАДАНИЕ К РАЗДЕЛУ 3.

Тема 3.2: Формирование единого Русского государства в конце XV в.

Форма практического задания:

1. эссе/реферат по исторической тематике

Примерная тематика:

1. Особенности политического устройства Новгорода.
2. Психологический портрет А. Невского.
3. Ордынское иго в свете новейшей историографии.
4. Политическая культура в эпоху Реформации.

2. Опрос с элементами научной дискуссии

Вопросы для обсуждения:

1. Объединение русских земель вокруг Москвы.
2. Падение Константинополя и изменение церковно-политической роли Москвы в православном мире.
3. Иван III и создание единого русского государства в XV в.
4. Завершение объединения русских земель вокруг Москвы в правление Василия III.
5. Международное положение России в конце XV в.

Тема 3.3. Древнерусская культура.

Форма практического задания:

1. эссе/реферат по исторической тематике

Примерная тематика:

1. Дохристианская культура восточных славян.
2. Византийское наследие на Руси.
3. Обучение и уровень грамотности в древней Руси.
4. Древнерусское изобразительное искусство.

2. Опрос с элементами научной дискуссии

Вопросы для обсуждения:

1. Основные достижения мировой культуры в эпоху Средневековья.
2. Православная церковь и народная культура.
3. Древнерусское изобразительное искусство.
4. Каменное строительство на Руси.
5. Литературное творчество на Руси.
6. Неортодоксальные религиозные течения.

РУБЕЖНЫЙ КОНТРОЛЬ К РАЗДЕЛУ 3: форма рубежного контроля – опрос на семинарском занятии, проверка качества выполненных заданий.

Раздел 4. Европа и мир в эпоху Позднего Средневековья. Россия в XVI - XVII вв.

Перечень изучаемых элементов содержания:

Мир к началу Нового времени. Великие географические открытия и их роль в становлении современной цивилизации. Зарождение капитализма в Европе. Реформация и ее роль в создании европейской цивилизации. Россия в первой трети XVI в. Россия в XVI–XVII вв. Культура России в XVI–XVII вв.

Тема 4.1. Мир к началу Нового времени. Россия в первой трети XVI в.

Перечень изучаемых элементов содержания:

XVI-XVII вв. в мировой истории. Великие географические открытия и начало Нового времени в Западной Европе. Эпоха Возрождения. Реформация и её экономические, политические, социокультурные причины. «Новое время» в Европе как особая фаза всемирно-исторического процесса. Абсолютная монархия в рамках национального государства - основной тип социально-политической организации постсредневекового общества. Развитие капиталистических отношений. Дискуссия об определении абсолютизма. Абсолютизм и восточная деспотия.

Тема 4.2. Россия в XVI–XVII вв.

Перечень изучаемых элементов содержания:

Специфика (особенности) становления и развития Российского государства в XV – XVII вв. Иван Грозный: поиск альтернативных путей социально-политического развития России. Реформы Ивана IV, их итоги и последствия. Дискуссия о генезисе самодержавия. «Смутное время»: ослабление государственных начал. Феномен самозванчества. Усиление шляхетско-католической экспансии на Восток. Роль ополчения в освобождении Москвы и изгнании чужеземцев. К. Минин и Д. Пожарский. Земский собор 1613 г. Воцарение династии Романовых. Особенности сословно-представительной монархии в России. Церковь и государство. Церковный раскол; его социально-политическая сущность и последствия. Становление абсолютизма: предпосылки и последствия.

Соборное уложение 1649 г.: юридическое закрепление крепостного права и сословных функций. «Бунташный век», социальные выступления народных масс.

Тема 4.3. Культура России в XVI–XVII вв.

Перечень изучаемых элементов содержания:

Развитие традиций древнерусской культуры и новые веяния. Распространение грамотности. Решения Стоглавого собора об обучении духовенства.

Появление книгопечатания в Западной Европе и в России (Иоганн Гутенберг, Франциск Скорина, Иван Федоров). Культурно-историческое значение этого достижения.

Издание азбук и букварей. Систематизация церковнославянского языка в «Грамматике» Мелетия (Смотрицкого). Расцвет историописания в эпоху Ивана Грозного («Степенная книга», «Лицевой летописный свод»). Летописные памятники и полемические сочинения Смутного времени. Издание печатного «Синописа». Расцвет житийной литературы — «собрание святыни» при митрополите Макарии («Великие Минеи Четьи»). «Домострой» — нравственное и практическое значение этой книги.

Формирование старообрядческой культуры («Житие протопопа Аввакума»).

Развитие шатрового зодчества в XVI в. (церковь Вознесения в Коломенском, собор Василия Блаженного). Появление национального стиля в русской архитектуре XVII в. — «русское узорочье» (Теремной дворец в Кремле, церковь Троицы в Никитниках). Деревянное зодчество. Новые веяния в живописи и архитектуре конца XVII в. Московское барокко. Развитие фресковой живописи и иконописания (Симон Ушаков).

Культура Возрождения, ее отличительные черты. Формирование культуры Нового времени. Ренессанс и барокко в Западной Европе. Гуманистический пафос Возрождения и религиозная вера. Расцвет искусства Италии и «Северное Возрождение». Микеланджело, Леонардо, Рафаэль. П. Рубенс и Рембрандт. Литература эпохи Возрождения и барокко. У. Шекспир, Сервантес, Ф. Рабле.

XVII век — век разума. Научная революция. Развитие экспериментального естествознания. Распространение учения Н. Коперника. Г. Галилей, Р. Декарт, И. Ньютон. Новые философские системы и социально-политические учения. Т. Гоббс, Дж. Локк и др. Архитектура и живопись Европы в XVII в. От барокко к классицизму. Д. Веласкес. Европейская литература в XVII в. Ж.-Б. Мольер. Культура и искусство Востока в XVII–XVIII вв.

Западное влияние в русской культуре XVII в. и основные каналы его проникновения. Распространение европейских «диковин» в быту русской знати. Перевод памятников европейской литературы (басни Эзопа, сочинения по географии, грамматике, диалектике, риторике). Заимствование силлабического стихосложения из польской литературы и творчество Симеона Полоцкого. Европейская музыка и театр при московском дворе — оркестр Лжедмитрия, «цирк» царевича Алексея Михайловича, иноземные органисты и органная музыка. Создание придворного театра — «Артаксерксово действо». Появление иностранных живописцев в Оружейной палате. Выдача царем Федором Алексеевичем «Привилегии» на создание в Москве Академии.

ПРАКТИЧЕСКОЕ ЗАДАНИЕ К РАЗДЕЛУ 4.

Тема 4.2. Россия в XVI–XVII вв.

Форма практического задания:

1. разработка мультимедийной презентации по исторической тематике

Примерная тематика презентаций:

1. «Огораживание» в истории Англии.
2. Представительные учреждения во Франции и России.
3. Влияние культуры Возрождения на Россию.

4. Иван Федоров и книгопечатание в России.
5. Лица Смутного времени: политический портрет и черты характера (на выбор).

2. Опрос с элементами научной дискуссии

Вопросы для обсуждения:

1. Реформы Ивана IV, их итоги и последствия.
2. Территориальное расширение Российского государства к началу XVI в.
3. «Смутное время»: причины и последствия.
4. Россия в эпоху первых Романовых.
5. Закрепощение русского народа: основные этапы и последствия.
6. «Бунташный век», социальные выступления народных масс.
7. Россия и Вестфальская система международных отношений.
8. Международное положение России в конце XVII в.

РУБЕЖНЫЙ КОНТРОЛЬ К РАЗДЕЛУ 4: форма рубежного контроля – опрос на семинарском занятии, проверка качества выполненных заданий.

Раздел 5. Мир и Россия в Новое время (XVIII в.)

Перечень изучаемых элементов содержания:

Мир и Россия в эпоху преобразований Петра I. Эпоха «дворцовых переворотов». 1725–1762 гг. Россия во второй половине XVIII в. Эпоха Екатерины II. Русская культура и наука в XVIII в.

Тема 5.1. Мир и Россия в эпоху преобразований Петра I.

Перечень изучаемых элементов содержания:

Россия в эпоху преобразований Петра I. Необходимость преобразований. Методы, средства, принципы, цели реформ. Проблема цены преобразований. Использование опыта европейских государств в преобразовании управления, влияние Швеции, Пруссии, других стран. Основание Санкт-Петербурга, становление его в качестве столицы Российской империи. Роль Москвы в системе имперской власти и идеологии.

Преобразования в области государственного управления. Основные принципы и результаты: усиление самодержавной власти, централизация, развитие бюрократии. Военная реформа Петра I. Международное положение России к концу XVII в. и основные задачи ее внешней политики. Изменение главного вектора внешней политики России на рубеже XVII и XVIII вв.

Экономическое развитие. Внутренняя и внешняя торговля. Социальный протест. Стрелецкие восстания 1682, 1689, 1698 гг. — волнения низов или борьба элит. Сопrotивление реформам: осознанная оппозиция или стихийное недовольство.

Государство и церковь в эпоху Петра I. Зарождение практики религиозной терпимости. Противоречия в положении представителей других религий (мусульмане, буддисты, иудеи) и инославных конфессий (католики, протестанты).

Преобразования в области культуры и быта. Активизация западноевропейских культурных заимствований. Перестройка повседневной жизни горожан и знати по европейскому образцу. Изменение положения женщин. Появление светских праздников и развлечений.

Распространение стиля барокко. Перенесение на русскую почву западной архитектуры, живописи и музыки. Открытие первого общедоступного театра. Создание гражданского шрифта и начало книгоиздательства на русском языке. Возникновение прессы.

Развитие образования и создание условий для научных исследований и их начало. Создание светских учебных заведений. Перевод научной литературы. Начало научного коллекционирования (Кунсткамера), указ о создании Академии наук. Дискуссии о результатах и историческом значении реформ Петра I.

Тема 5.2. Эпоха «дворцовых переворотов». 1725–1762 гг.

Перечень изучаемых элементов содержания:

Эпоха «дворцовых переворотов». 1725–1762 гг. Вопрос о продолжении преобразований Петра I его преемниками. Предпосылки и основные факторы политической нестабильности в России после Петра I. Насильственная смена правящих монархов, отстранение от власти фактических правителей А. Д. Меншикова, Э. И. Бирона. Приход к власти Анны Иоанновны, «затейка верховников», попытка ограничения самодержавия, цели ее сторонников и причины провала. Правление Анны Иоанновны, особенности ее внутренней политики. Правление Елизаветы Петровны. Петр III — результаты его кратковременного правления в сфере внутренней политики.

Трансформация абсолютных монархий. Идеи правового государства. Принцип разделения властей. Просвещенный абсолютизм. Модернизация как переход от традиционного к индустриальному обществу. Запад и Восток в XVIII в.: многообразие цивилизаций, их сходство и различия. Россия — «мост» между Западом и Востоком.

Проблема «равновесия» в рамках европейского «концерта» держав, устойчивые союзы, противоречия и конфронтация. Колониальный период в истории Северной Америки. Война английских колоний за независимость. Образование Соединенных Штатов Америки. Декларация независимости США.

Французская революция конца XVIII в. Декларация прав человека и гражданина. Якобинская диктатура, ее падение. Термидор. Приход к власти Наполеона Бонапарта. Борьба европейских держав против Французской революции и агрессивных устремлений постреволюционных властей Франции. Колониальный период в истории Латинской Америки. Традиционные общества Востока в условиях европейской колониальной экспансии. Османская империя. Индия. Иран. «Закрытие» Китая. Международная торговля. Работоторговля.

Тема 5.3. Россия во второй половине XVIII в. Эпоха Екатерины II

Перечень изучаемых элементов содержания:

Эпоха Екатерины II. Государственные реформы. Крепостное хозяйство и крепостное право в системе хозяйственных и социальных отношений. Вопрос о крепостном праве и положении крестьян в политике Екатерины II. Обострение социальных противоречий. Восстание под предводительством Емельяна Пугачева. Формирование сословной структуры российского общества. Положение дворянства: привилегии «благородного сословия» и политика правительства по укреплению роли дворянства в качестве господствующего сословия.

Взаимоотношения государства и церкви. Секуляризация церковных владений, ее последствия для дальнейшей жизни монастырей. Политика по отношению к старообрядцам, лицам инославных и нехристианских конфессий. Национальная и конфессиональная политика Российской империи. Расширение территории Российского государства.

Внешняя политика России середины и второй половины XVIII в. Россия — как одна из ведущих держав на международной арене. Упрочение ее статуса, признание ее в качестве империи. Основные цели Российской империи во внешней политике. Роль России в решении важнейших вопросов международной политики. Россия и революция во Франции.

Павел I. Основные черты, особенности и цели его внутренней политики. Вопрос о наличии определенной системы в правлении Павла I или хаотичности его мер. Борьба против влияния Французской революции и участие в коалициях против постреволюционной Франции. Поворот во внешней политике России, переход к союзу с Наполеоном Бонапартом. XVIII век — век Просвещения. Теория естественного равенства. «Общественный договор». «Народный суверенитет». Культ Разума. Идея прогресса. Вопрос о просвещенном абсолютизме в России. Взгляды российских мыслителей по актуальным политическим и социальным проблемам.

Тема 5.4. Русская культура и наука в XVIII в.

Перечень изучаемых элементов содержания:

Русская культура XVIII в. Идеология Просвещения и ее влияние на развитие русской культуры XVIII в. Школа и образование в России в XVIII в. Воспитание «новой породы» людей — реформа образования Екатерины II. Учреждение Московского университета.

Российская наука в XVIII в. Становление российской науки. Роль иностранных ученых, работавших в России (Л. Эйлер, Г. Ф. Миллер). М. В. Ломоносов, значение его деятельности в истории русской науки и просвещения. Изучение страны — главная задача российской науки. Деятельность Академии наук. Географические экспедиции.

Новые веяния в русском искусстве. Смена стилей. Влияние европейской художественной культуры. Реформа стихосложения В. К. Тредиаковского и М. В. Ломоносова. Театр Ф. Г. Волкова и складывание системы Императорских театров. Крепостной театр и «крепостная интеллигенция». Создание Академии художеств, расцвет русского портрета. Развитие архитектуры.

ЗАДАНИЯ К ПРАКТИЧЕСКИМ ЗАНЯТИЯМ РАЗДЕЛА 5.

ПРАКТИЧЕСКОЕ ЗАДАНИЕ К РАЗДЕЛУ 5.

Тема 5.1: Мир и Россия в эпоху преобразований Петра I.

Форма практического задания:

1. Реферат.

Примерная тематика рефератов:

1. Социальная работа в эпоху Петра I.
2. Академия наук России: состав и направления деятельности.
3. Командиры гвардейских полков: историко-социологическая характеристика.
4. Экономическая и социальная политика Петра I.

2. Опрос с элементами научной дискуссии

Вопросы для обсуждения:

1. Характерные черты эпохи Нового времени в Европе и Азии.
2. Преобразования Петра I: необходимость и значение.
3. Экономическая и социальная политика Петра I.
4. Преобразования в области государственного управления.
5. Военная реформа и ее значение.
6. Формирование сословной структуры общества.
7. Наука и культура в первой четверти XVIII века.

Тема 5.3. Россия во второй половине XVIII в. Эпоха Екатерины II.

Форма практического задания:

1. Реферат.

Примерная тематика рефератов:

1. Присоединение Крыма: основные этапы и значение.
2. Крепостное право в произведении А.Н. Радищева «Путешествие из Петербурга в Москву».
3. Павел Первый: рыцарь или самодур?
4. Государственные реформы Екатерины II.

2. Опрос с элементами научной дискуссии

Вопросы для обсуждения:

1. Экономическая политика Екатерины II и ее последствия.
2. Внутренняя политика в отношении дворянского сословия.
3. Крепостное право в эпоху Екатерины II.
4. Развитие просвещения и образования во второй половине XVIII в.
5. Внешняя политика России: характер и особенности.

РУБЕЖНЫЙ КОНТРОЛЬ К РАЗДЕЛУ 5: форма рубежного контроля – опрос на семинарском занятии, проверка качества выполненных заданий.

Раздел 6. Мир и Российская империя в XIX – начале XX в.

Перечень изучаемых элементов содержания:

Европа и мир в XIX в. Россия в первой половине XIX в. Россия в эпоху Великих реформ. Мир и Россия на рубеже XIX — начала XX в. I мировая война: предпосылки, ход, итоги. Культура и наука в России XIX — начала XX в.

Тема 6.1. Европа и мир в XIX в.

Перечень изучаемых элементов содержания:

Основные факторы и явления мирового развития в XIX в. Промышленный переворот в Европе и России: общее и особенное. Влияние идей Просвещения на мировое развитие. Европейские революции XIX в. Наполеоновские войны и Священный союз как система общеевропейского порядка. Формирование европейских наций. Национально-освободительное движение народов Азии, Африки и Америки. Обретение независимости народами Латинской Америки. Промышленный переворот; ускорение процесса индустриализации в XIX в. и его политические, экономические, социальные и культурные последствия. Секуляризация сознания и развитие науки. Романтизм, либерализм, дарвинизм.

Внутренняя и внешняя политика России в первой половине XIX в. Значение победы России в войне против Наполеона и освободительного похода России в Европу. Попытки реформирования политической системы России при Александре I; проекты М.М. Сперанского и Н.Н. Новосильцева. Изменения в государственном строе. Зарождение общественного движения. Декабризм. Либеральное направление общественной мысли.

Российское самодержавие и «Священный Союз». Консервативно-охранительная политика Николая I. Кодификация законодательства М. Сперанским. Территориальное расширение границ государства. Крымская война, её итоги и последствия. «Золотой век» русской культуры. Просвещение и наука.

Тема 6.2. Россия в первой половине XIX в

Перечень изучаемых элементов содержания:

Основные факторы и явления мирового развития во второй половине XIX в. Переход ведущих государств на стадию монополистического капитализма. Воссоединение Италии и Германии. Гражданская война в США. Европейский колониализм и общества Востока, Африки, Америки в XIX в. Развитие Европы во второй половине XIX в. Франко-прусская война. Бисмарк и объединение германских земель. Образование военно-политических блоков, милитаризация европейских государств. Научно-технический прогресс.

Тема 6.3. Россия в эпоху Великих реформ

Перечень изучаемых элементов содержания:

Великие реформы Александра II. Предпосылки и причины преобразований. Отмена крепостного права и её итоги. Внутриполитические преобразования 60-70-х гг. Земская, городская, военная, судебная реформы. Противоречивость и непоследовательность реформ. Контрреформы Александра III. Консервация общественных отношений, стагнация политической системы, борьба с революционным и либеральным направлениями общественной мысли. Внешняя политика России. Присоединение Средней Азии.

Тема 6.4. Мир и Россия на рубеже XIX — начала XX в.

Перечень изучаемых элементов содержания:

Особенности складывания капиталистического (индустриального) общества в России в пореформенный период. Изменение социальной структуры общества. Положение рабочего класса и крестьянства.

Духовная жизнь и культура России во второй половине XIX в. Идейные течения и общественно–политическая жизнь российского общества. Формирование общественных движений: консервативно-охранительное, революционно-демократическое и либеральное. Народничество: зарождение, идеология, практика. Рабочее движение и распространение марксизма. Появление социал-демократических организаций в России. Борьба за революционное преобразование общества.

Новая фаза европейского капитализма. Вступление ведущих западных держав в стадию империализма. Завершение раздела мира и борьба за колонии. Особенности становления капитализма в колониально зависимых странах. «Пробуждение Азии» - первая волна буржуазных антиколониальных революций.

Российская экономика конца XIX - начала XX вв.: подъемы и кризисы, их причины. Монополизация промышленности и формирование финансового капитала. Доля иностранного капитала в российской промышленности. Форсирование российской индустриализации «сверху». Усиление государственного регулирования экономики. Реформы С.Ю. Витте. Русская деревня в начале века. Обострение споров вокруг решения аграрного вопроса. Первая российская революция. Столыпинская аграрная реформа: сущность, итоги, последствия.

Политические партии в России начала века: генезис, классификация, программы, тактика. Опыт думского «парламентаризма» в России.

Тема 6.5. Первая мировая война и Россия

Перечень изучаемых элементов содержания: I мировая война: предпосылки, ход, итоги. Влияние первой мировой войны на европейское развитие. Участие России в Первой мировой войне. Истоки общенационального кризиса. Кризис власти в годы войны и его истоки. Влияние войны на приближение общенационального кризиса. Свержение монархии в ходе Февральской революции. Альтернативы развития России после Февральской революции. Временное правительство и Советы. Выбор пути развития народами России от Февраля к Октябрю 1917 года.

Тема 6.6. Культура и наука в России XIX — начала XX в.

Перечень изучаемых элементов содержания:

Русская культура в XIX в. Система просвещения. Наука и техника. Печать. Литература и искусство. Быт города и деревни. Общие достижения и противоречия.

ПРАКТИЧЕСКОЕ ЗАДАНИЕ К РАЗДЕЛУ 6.

Тема 6.3. Россия в эпоху Великих реформ.

Форма практического задания:

1. Реферат.

Примерная тематика рефератов:

1. Лица «золотого века» русской культуры (на выбор).
2. Российское самодержавие и «Священный Союз».
3. Либеральные реформы в эпоху Александра I.
4. Зарождение общественного движения. Декабризм.
5. Консервативно-охранительная политика Николая I.
6. Крымская война, её итоги и последствия.

2. Опрос с элементами научной дискуссии

Вопросы для обсуждения:

1. Предпосылки и причины преобразований.
2. Противоречивость и непоследовательность реформ.
3. Сущность и содержание Крестьянской реформы 1861 г.
4. Земская, городская, военная, судебная реформы.
5. Историческое значение преобразований.
6. Международное положение России во второй половине XIX в.

Тема 6.4. Мир и Россия на рубеже XIX — начала XX в.

Форма практического задания:

1. Реферат.

Примерная тематика рефератов:

1. Открытие Антарктиды: замысел, этапы, значение.
2. Политический портрет Николая I.
3. Декабристы в Сибири и на Кавказе.
4. Становление В. И. Ульянова-Ленина как политического лидера.
5. Первая русская революция в Москве.
6. Зерновой экспорт России: благо или несчастье России?

2. Опрос с элементами научной дискуссии

Вопросы для обсуждения:

1. Вступление ведущих западных держав в стадию империализма.
2. Завершение раздела мира и борьба за колонии.
3. Реформы С.Ю. Витте и их последствия.
4. Особенности развития российской экономики конца XIX - начала XX вв.
5. Первая российская революция и ее значение.

6. Столыпинская аграрная реформа: сущность, итоги, последствия.
7. Трансформация политического строя России в начале XX столетия.
8. Россия накануне Первой мировой войны.

РУБЕЖНЫЙ КОНТРОЛЬ К РАЗДЕЛУ 6: форма рубежного контроля – опрос на семинарском занятии, проверка качества выполненных заданий.

Раздел 7. Советское государство в 1917-1922 гг.

Перечень изучаемых элементов содержания:

Великая российская революция 1917 г. и ее влияние на судьбы народов мира. Гражданская война и военная интервенция в России. Первые преобразования советской власти: характер и особенности.

Тема 7.1 Великая российская революция 1917 г. и ее влияние на судьбы народов мира

Перечень изучаемых элементов содержания:

Великая российская революция 1917 г., её причины и основные этапы. Расстановка политических и социальных сил накануне и в ходе Февральской революции. Временное правительство, его состав, внутренняя и внешняя политика. Советы рабочих, солдатских и крестьянских депутатов, их состав. Двоевластие. Возможности мирного развития революции. Июньский кризис и его последствия. События 3-5 июля 1917 г. в Петрограде. Корниловской мятеж и его последствия. Распад унитарного государства и общенациональный кризис осенью 1917 года. Победа вооруженного восстания в Петрограде. Октябрьская революция и установление Советской власти. II Всероссийский съезд советов: его состав и решения.

Тема 7.2. Гражданская война и военная интервенция в России

Перечень изучаемых элементов содержания:

Выход Советской России из Первой мировой войны. Обострение внутривнутриполитической ситуации к лету 1918 года. Причины и сущность гражданской войны, ее хронологические рамки, этапы. Интервенция в России: ее этапы, цели, формы, география, масштабы и результаты. Белое движение: социальный состав, идеология, программы, лидеры. Программа и вооруженные формирования «третьей силы» («зеленые»).

Тема 7.3. Первые преобразования советской власти: характер и особенности

Перечень изучаемых элементов содержания:

Политические, социально-экономические и культурные преобразования Советской власти. Контрреволюционные выступления. Распуск Учредительного собрания. III Всероссийский съезд советов, его решения. Конституции 1918 г., ее основные положения. Политика военного коммунизма: причины, цели, методы и результаты. Строительство Красной армии. Польско-советская война 1919-1920 г.: ее причины, ход и результаты. Изгнание интервентов с территории РСФСР. Внутренние и внешние факторы победы большевиков. Влияние Октябрьской социалистической революции на мировой исторический процесс. Российская эмиграция.

ПРАКТИЧЕСКОЕ ЗАДАНИЕ К РАЗДЕЛУ 7

Тема 7.3. Первые преобразования советской власти: характер и особенности

Форма практического задания:

опрос с элементами научной дискуссии

Вопросы для обсуждения:

1. Социально-экономическая и политическая ситуация в стране осенью 1917 г. и программа РСДРП(б) по выходу из кризиса.
2. Мероприятия советской власти в области промышленности, транспорта, банковской системы, внешней торговли в 1917-1918 гг.
3. Декрет «О земле» и первые аграрные преобразования.
4. Социальные преобразования советской власти, создание системы социальной защиты трудящихся.
5. Решение национального вопроса, реорганизация унитарного государства.
6. Создание новой, советской политической системы.
7. Трансформация правоохранительных органов, создание РККА и РККФ.
8. Преобразования в сфере просвещения, науки и культуры, создание светского государства.

РУБЕЖНЫЙ КОНТРОЛЬ К РАЗДЕЛУ 7: форма рубежного контроля – опрос на семинарском занятии, проверка качества выполненных заданий.

Раздел 8. СССР в межвоенный период (20-30-е гг. XX в.)

Перечень изучаемых элементов содержания:

Мир и Советский Союз в 20-30-е гг. XX в. СССР в эпоху НЭПа. Образование СССР. Форсированная модернизация советского государства в 30-е годы. Международное положение СССР в конце 30-х годов и укрепление обороноспособности страны. Советская культура и наука (1917 – конец 30-х годов).

Тема 8.1. Мир и Советский Союз в 20-30-е гг. XX в.

Перечень изучаемых элементов содержания:

Внешнее и внутреннее положение страны в начале 20-х годов. X съезд РКП(б) и его решения. Переход к мирному социалистическому строительству. Цели, задачи и основные направления новой экономической политики. Изменения в политической и социальной сферах жизни общества.

Окончательное складывание однопартийной политической системы. Создание ВКП(б), её место и роль в государстве. Внутрипартийные процессы в ВКП(б), борьба с оппозицией в правящей партии. ВКП(б) и другие социалистические партии. Роль Советов в хозяйственно-экономической и политической жизни страны. Профсоюзы и др. общественные организации. Военная реформа 1924-1925 гг. и реорганизация советских вооруженных сил в 20-е годы. Политическая система страны в 30-е гг. и её особенности. Массовые политические репрессии, «большой террор» в 1937-1938 гг.

Тема 8.2. СССР в эпоху НЭПа. Образование СССР.

Перечень изучаемых элементов содержания: Политические дискуссии и выбор пути хозяйственного и социально-политического развития страны. Итоги и противоречия НЭПа. Международное положение СССР. Итоги восстановления экономики и причины свертывания НЭПа.

Программные положения большевиков по национальному вопросу. Образование СССР: предпосылки, поиск форм национально-государственного устройства. Проекты «федерализации» и «автономизации». Декларация и договор об образовании СССР 30 декабря 1922 года. Конституция СССР 1924 г. и создание конституционных органов власти Союза ССР. Развитие советской федерации в 20-е годы. Проблема социально-экономического развития отсталых районов СССР. «Коренизация» государственного аппарата республик. Роль РСФСР в культурном развитии советских республик.

Тема 8.3. Форсированная модернизация советского государства в 30-е годы

Перечень изучаемых элементов содержания:

Мировой экономической кризис и СССР. Внешнеполитическое положение страны в начале 30-х годов. Курс на строительство социализма в условиях враждебного окружения. Индустриализация в СССР: характерные черты, методы и средства. Политика сплошной коллективизации: цели, основные этапы, методы и средства. Культурное строительство. Стахановское и иные виды социалистического труда. Результаты форсированной модернизации советского общества.

Тема 8.4. Международное положение СССР в конце 30-х годов и укрепление обороноспособности страны

Перечень изучаемых элементов содержания:

Геополитическая ситуация после окончания Первой мировой войны. Версальская система международных отношений. Политическая изоляция Советской России и СССР. Зарождение и развитие международного коммунистического движения. Коминтерн и его деятельность. Международное положение СССР в 20-е годы. Антисоветская деятельность российской эмиграции за рубежом, планы военного нападения на СССР. Внешняя политика СССР в 1920-е годы, Генуэзская и Гаагская конференции. Прорыв дипломатической изоляции. Рапальский договор с Германией и советско-германское сотрудничество в 1920-е годы. Советско-британские и советско-французские отношения: сложности становления, проблемы и противоречия. СССР и малая Антанта. СССР и страны Востока в 20-е годы. Появление первого очага войны на Дальнем Востоке. Итальянский фашизм и германский нацизм. Фашизация Европы, Азии и Латинской Америки в 30-е годы. Антикоминтерновский пакт и образование блока фашистских государств. Политика умиротворения агрессора. Кризис Версальско-Вашингтонской системы. СССР и Лига наций. Внешнеполитический курс СССР на создание системы коллективной безопасности. Коминтерн и борьба с фашизмом. Внешнеполитический курс СССР в конце 30-х годов. Советско-германский договор 23 августа 1939 г. о ненападении и секретные протоколы. Вооруженный конфликт на Халхин-Голе и оз. Хасан. Вхождение в состав СССР Западной Белоруссии, Западной Украины, Литвы, Латвии, Эстонии, Бессарабии и Северной Буковины. Советско-финляндская война: причины, политические и военные итоги для СССР. Экономический и военный потенциал СССР к концу 30-х гг. Меры по укреплению обороноспособности страны, подготовке СССР к отражению фашистской агрессии.

Тема 8.5. Советская культура и наука (1917 – конец 30-х годов)

Перечень изучаемых элементов содержания:

Культурное развитие СССР в 20-е годы. Советская архитектура. Литературное творчество, театр, живопись, скульптура, музыка. Советский авангард. Идеологические приоритеты. Изменения в быту. Советская власть и РПЦ. Обновленческая и катакомбные церкви. Курс на создание атеистического общества. Развитие научных учреждений.

ПРАКТИЧЕСКОЕ ЗАДАНИЕ К РАЗДЕЛУ 8

Тема 8.2. СССР в эпоху НЭПа. Образование СССР.

Форма практического задания:

опрос с элементами научной дискуссии

Вопросы для обсуждения:

1. Причины и факторы перехода к новой экономической политике (НЭП).
2. Разработка В.И. Лениным программы строительства социализма в стране.
3. Сущность НЭП, её цели, задачи и итоги.
4. Противоречия и ограниченность НЭПа.
5. Образование СССР: предпосылки, пути, итоги.
6. Сущность «ленинского» и «сталинского» проектов создания единого государства.
7. Конституция СССР 1924 г. о национально-государственном устройстве страны.
8. Социальные и культурные изменения в стране в 20-х годах.

Тема 8.4. Международное положение СССР в конце 30-х годов и укрепление обороноспособности страны

Форма практического задания:

опрос с элементами научной дискуссии

Вопросы для обсуждения:

1. Международная обстановка в начале 30-х гг. Германский фашизм и угроза войны.
2. Вступление СССР в Лигу Наций и установление дипломатических отношений с США.
3. Попытки создания системы коллективной безопасности.
4. Политика западных держав по «умиротворению агрессора».
5. Вхождение в состав СССР Западной Белоруссии, Западной Украины, Литвы, Латвии, Эстонии.
6. Советско-финляндская война: причины, политические и военные итоги.
7. Экономический и военный потенциал СССР к концу 30-х гг. Советская оборонительная военная доктрина.
8. СССР и фашистская Германия в конце 30-х годов. Дискуссия и оценки в исторической науке соглашений Советского Союза и нацистской Германии в 1939 году.

РУБЕЖНЫЙ КОНТРОЛЬ К РАЗДЕЛУ 8: форма рубежного контроля – опрос на семинарском занятии, проверка качества выполненных заданий.

Раздел 9. СССР в годы Второй мировой и Великой Отечественной войн

Перечень изучаемых элементов содержания:

Вторая мировая война: причины, характер, особенности. Советское общество в годы Великой Отечественной войны 1941-1945 гг. Источники и факторы победы советского народа в Великой Отечественной войне 1941-1945 гг. Мобилизация общества и государства в годы Великой Отечественной войны 1941-1945 гг.

Тема 9.1. Вторая мировая война: причины, характер, особенности

Перечень изучаемых элементов содержания:

Вторая мировая война, её участники, основные периоды. Проблема начала Второй мировой войны в отечественной и зарубежной историографии. Причины и характер Великой Отечественной войны. Периодизация истории Великой Отечественной войны. Стратегические планы Германии и нападение на СССР. Срыв плана молниеносной войны. Московская битва и весенняя кампания 1942 г., их значение. Эвакуация и перестройка страны на военный лад.

Тема 9.2. Советское общество в годы Великой Отечественной войны 1941-1945 гг.

Перечень изучаемых элементов содержания:

Всенародный характер войны. Партизанское и подпольное движение в годы войны. Советский тыл и его роль в победе над врагом. Создание чрезвычайных органов управления. Идеологическая работа на фронте и в тылу. Государственно-церковные отношения в годы войны. Сталинградская битва, ее военно-политическое и международное значение. Завершение коренного перелома в ходе войны.

Создание антигитлеровской коалиции: взаимодействия и разногласия союзников. Проблема открытия второго фронта. Тегеранская конференция. Завершающий период войны: освобождение территории СССР и освободительный поход в Европу. Ялтинская конференция союзников. Берлинская операция. Капитуляция фашистской Германии. Потсдамская конференция. Международное значение победы Советского Союза в Великой Отечественной войне. Участие СССР в войне с Японией. Атомная бомбардировка Хиросимы и Нагасаки. Разгром Квантунской армии. Капитуляция Японии. Роль союзников в победе над Японией. Окончание Второй мировой войны.

Тема 9.3. Источники и факторы победы советского народа в Великой Отечественной войне 1941-1945 гг.

Перечень изучаемых элементов содержания:

Быстрая мобилизация экономической системы. Чрезвычайные меры по переводу экономики на военные рельсы, разработка военно-хозяйственного плана производства всех видов вооружения и боеприпасов, усиление жесткой системы централизованного управления промышленностью, транспортом, сельским хозяйством. Создание специальных наркоматов по выпуску отдельных видов вооружений, Комитета производственного и вещевого снабжения армии, Совета по эвакуации. Организаторская деятельность Коммунистической партии, которую поддерживал народ как фактор победы. Военная помощь союзников и программа ленд-лиза. Идеология, способствующая укреплению патриотизма, межнациональному единству народов СССР.

Тема 9.4. Мобилизация общества и государства в годы Великой Отечественной войны 1941-1945 гг.

Перечень изучаемых элементов содержания:

Всеобщая воинская мобилизация. Создание государственного Комитета обороны под руководством И.Сталина. Поддержание и повышение боеготовности Советских Вооруженных сил. Массовое патриотическое движение: истребительные батальоны, народное ополчение. Развертывание военного производства и трудовая мобилизация советских граждан.

ПРАКТИЧЕСКОЕ ЗАДАНИЕ К РАЗДЕЛУ 9

Тема 9.4. Мобилизация общества и государства в годы Великой Отечественной войны 1941-1945 гг.

Форма практического задания:

1. мультимедийная презентация

Тематика для разработки мультимедийной презентации:

1. Битва за Москву и её историческое значение.
2. Партизанское и подпольное движение в годы войны.
3. Сталинградская битва, её военно-политическое и международное значение.
4. Ялтинская конференция союзников и её международное значение.
5. Потсдамская конференция и её политическое значение.
6. Международное значение победы СССР в Великой Отечественной войне.

2. опрос с элементами научной дискуссии

Вопросы для обсуждения:

1. Мобилизация экономической системы и её перестройка на военный лад.
2. Советский тыл и его роль в победе над врагом.
3. Партизанское и подпольное движение в годы войны.
4. Идеологическая работа. ВКП(б), комсомола, деятелей культуры.
5. Всенародная помощь фронту со стороны советских граждан и общественных организаций.

РУБЕЖНЫЙ КОНТРОЛЬ К РАЗДЕЛУ 9: форма рубежного контроля – опрос на семинарском занятии, проверка качества выполненных заданий.

Раздел 10. СССР в послевоенный период развития

Перечень изучаемых элементов содержания:

Мир и Советский Союз во второй половине XX в. Восстановление и развитие страны после окончания войны (1945- сер. 60-х гг.). Советский Союз в период перехода к постиндустриальному обществу (сер. 60-х – сер. 80-х гг.). Период «перестройки» и распада СССР (1985–1991). . Культура, наука и спорт в СССР во второй половине XX в.

Тема 10.1. Мир и Советский Союз во второй половине XX в.

Перечень изучаемых элементов содержания:

Учреждение ООН. Нюрнбергский процесс. Цена победы СССР в войне. «Холодная война». Создание НАТО. План Маршалла и окончательное разделение Европы. Возникновение стран народной демократии и взаимоотношения СССР с ними. Создание Коминформа. Совет экономической взаимопомощи (СЭВ) и ОВД. Восстановление народного хозяйства в годы IV пятилетки. Идеологические кампании послевоенных лет. СССР в период «оттепели». Разоблачение культа личности на XX съезде КПСС и реакция на антисталинизм Н.С. Хрущева в СССР и в мире. Принятие новой программы КПСС. СССР и страны социализма. Советско-американские отношения. Карибский кризис. СССР и страны «третьего мира».

Тема 10.2. Восстановление и развитие страны после окончания войны (1945- сер. 60-х гг.)

Перечень изучаемых элементов содержания:

Трудности послевоенного переустройства. Восстановление народного хозяйства. Ориентация на первоочередное восстановление тяжёлой промышленности. Планы 4 и 5 пятилеток. Развитие сельского хозяйства. Засуха 1946 года и падение урожайности. Денежная реформа 1947 года и отмена карточной системы. Рост производства товаров массового спроса.

Тема 10.3. Советский Союз в период перехода к постиндустриальному обществу (сер. 60-х – сер. 80-х гг.)

Перечень изучаемых элементов содержания:

Отставка Н.С. Хрущева и изменения в политическом курсе. Концепция развитого социализма. Конституция 1977 г.: разработка, обсуждение, основные положения. Политическое и социально-экономическое развитие СССР в 1965-1984 гг. Диссидентское движение в СССР: его цели, этапы, течения, лидеры. Хозяйственная реформа 1965 г. в промышленности и сельском хозяйстве: подготовка, задачи, методы их решения. Внешняя политика СССР. Разрядка международной напряженности. Новый виток «холодной войны».

Тема 10.4. Период «перестройки» и распада СССР (1985–1991)

Перечень изучаемых элементов содержания:

Концепция перестройки и ее стратегия. Курс на ускорение социально-экономического развития (1985-1986 гг.). —Политика «перестройки» (1987-1991 гг.). Изменения в политической системе. Союзный центр и советские республики в 1988-1991 гг. Общесоюзный референдум 17 марта 1991 г. и Новоогаревский процесс. Политический кризис августа 1991 г. Демонтаж общесоюзных структур СССР (сентябрь - декабрь 1991 гг.). Беловежское соглашение 8 декабря 1991 г. «Новое политическое мышление» и изменения в концепции советской внешней политики. Западные державы и СССР в 1990-1991 гг. Дезинтеграция стран Восточной Европы и развал «социалистического содружества». Ликвидация ОВД. Вывод советских войск из Афганистана. Итоги политики «перестройки» М.С. Горбачева. Распад СССР и его последствия. Наука и культура в Советском Союзе во второй половине XX века.

Тема 10.5. Культура, наука и спорт в СССР во второй половине XX в.

Перечень изучаемых элементов содержания:

Особенности развития культуры в послевоенный период. Идеологическое противостояние с Западным миром и активная антизападная пропаганда. Восстановление работы школ, открытие новых высших учебных заведений. Развитие научных исследований, связанных с обороной: атомной энергетики, ракетостроения, радиотехники, электроники, успехи советских ученых. Советская литература. Тема войны в творчестве советских писателей. Советский кинематограф. Социалистический реализм и его проявления в литературе, архитектуре, живописи, скульптуре.

ПРАКТИЧЕСКОЕ ЗАДАНИЕ К РАЗДЕЛУ 10

Тема 10.4. Период «перестройки» и распада СССР (1985–1991)

Форма практического задания:

опрос с элементами научной дискуссии

Вопросы для обсуждения:

1. Курс на ускорение социально-экономического развития (1985-1986 гг.).
2. Социально-экономическая политика правительства М.С. Горбачева и её итоги.

3. Изменения в концепции советской внешней политики.
4. Политический кризис августа 1991 г.
5. Изменения в политической системе в 1989-1991 гг.
6. Дезинтеграция стран Восточной Европы и распад «социалистического Содружества».

Тема 10.5. Культура, наука и спорт в СССР во второй половине XX в.

Форма практического задания:

опрос с элементами научной дискуссии

Вопросы для обсуждения:

1. Развитие культуры и науки в СССР в 1945-1953 гг.
2. Культурная политика в 60-80-х гг. XX в.
3. Технические и гуманитарные науки в Советском Союзе в послевоенный период.
4. Мировые достижения советской науки.
5. Космическая программа страны.
6. Массовый и профессиональный спорт в СССР и его достижения.

РУБЕЖНЫЙ КОНТРОЛЬ К РАЗДЕЛУ 10: форма рубежного контроля – опрос на семинарском занятии, проверка качества выполненных заданий.

Раздел 11. Современная РФ (1992–2022)

Перечень изучаемых элементов содержания:

Россия и мир на рубеже тысячелетий (конец 80-х – 90-е гг. XX в.). Россия в первые десятилетия XXI в. Место современной России в мире. Направленность и итоги общественного развития РФ в постсоветское время.

Тема 11.1. Россия и мир на рубеже тысячелетий (конец 80-х – 90-е гг. XX в.)

Перечень изучаемых элементов содержания:

РФ и мир в конце 80-х – начале 90-х гг. XX века. Трансформация экономического и политического строя в России. «Шоковая терапия» экономических реформ в начале 90-х годов. Октябрьские события 1993 г. и демонтаж системы власти Советов. Конституция РФ 1993 г. Новая политическая система. Президентская республика и многопартийные выборы. Федеративная дезинтеграция. Власть и общество в России в 90-е годы. Личность Б.Н. Ельцина. Борьба с политическим терроризмом на Кавказе. Разгосударствление и приватизация государственной собственности. Военная реформа. Дефолт 1998 года. Социальная цена и первые результаты реформ.

Глобализация мирового экономического, политического и культурного пространства. Гегемония США. Агрессия США и НАТО против Афганистана, Ирака, Ливии. Расширение ЕС. «Зона евро». Социалистическая модель в Латинской Америке. Внешняя политика Российской Федерации в 1991–1999 годы. Расширение НАТО на Восток и проблема безопасности страны. Россия и СНГ. Союз России и Республики Беларусь. Россия в системе мировой экономики и международных связей. Наука, культура, образование в рыночных условиях.

Тема 11.2. Россия в первой четверти XXI в.

Россия и мир в XXI веке. Глобализация мирового экономического, политического и культурного пространства. Повышение роли КНР в мировой экономике и политике. Мировой финансовый и экономический кризис 2008 г. Международный терроризм.

Россия в первые десятилетия XXI в. Обострение обстановки на Северном Кавказе, война в Чечне. В.В. Путин. Продолжение рыночных реформ, стабилизация внутренней обстановки и политического строя. Власть и РПЦ. Государство и общество. Партийная система страны. Избирательные кампании. Изменение вектора внешней политики. Региональные и глобальные интересы России. Возвращение Крыма в состав России. Реакция Запада на вхождение Крымского полуострова/Крыма в состав РФ. Оказание военной помощи Сирии. Действия руководства РФ по созданию многополярного мира. Роль Российской Федерации в современном мировом сообществе. Современный период строительства ВС РФ. Направленность и итоги общественного развития РФ в постсоветское время. Наука и культура России в XXI столетии. Изменения в социальной структуре общества. Направленность и итоги общественного развития РФ в постсоветское время.

ПРАКТИЧЕСКОЕ ЗАДАНИЕ К РАЗДЕЛУ 11

Тема 11.2. Россия в первой четверти XXI в.

Форма практического задания:

1. составление исторического паспорта

Примерная тематика выполнения задания:

1. Научные учреждения Москвы.
2. Культурные объекты РГСУ.
3. Федеральные музеи в г. Москва.
4. Культурные объекты федерального значения г. Москвы.
5. Метрополитен – история страны.

2. опрос с элементами научной дискуссии

Вопросы для обсуждения:

1. Международная обстановка в начале XXI столетия.
2. Стабилизация внутренней обстановки и политического строя.
3. Борьба с сепаратизмом на Северном Кавказе, война в Чечне.
4. Изменение вектора внешней политики.
5. Реформа вооруженных сил.

РУБЕЖНЫЙ КОНТРОЛЬ К РАЗДЕЛУ 11: форма рубежного контроля – опрос на семинарском занятии, проверка качества выполненных заданий.

РАЗДЕЛ 3. УЧЕБНО-МЕТОДИЧЕСКОЕ ОБЕСПЕЧЕНИЕ САМОСТОЯТЕЛЬНОЙ РАБОТЫ ОБУЧАЮЩИХСЯ ПО ДИСЦИПЛИНЕ

3.1. Виды самостоятельной работы обучающихся по дисциплине (модулю)

Очной формы обучения

Раздел, тема	Количество часов	Вид самостоятельной работы
Семестр 1.		
Раздел 1. Общие вопросы курса	2	Самостоятельное изучение темы в ЭИОС, работа с учебной литературой и

		историческими источниками.
Раздел 2. Народы и государства на территории современной России в древности. Русь в IX - первой трети XIII в.	2	Самостоятельное изучение темы в ЭИОС, работа с учебной литературой и историческими источниками.
Раздел 3. Народы и государства Европы и Азии в период классического Средневековья. Русь в XIII-XV вв.	1	Самостоятельное изучение темы в ЭИОС, работа с учебной литературой и историческими источниками.
Раздел 4. Европа и мир в эпоху Позднего Средневековья. Россия в XVI - XVII вв.	-	-
Раздел 5. Мир и Россия в Новое время (XVIII в.)	-	-
Раздел 6. Мир и Российская империя в XIX – начале XX в.	-	-
Семестр 2.		
Раздел 7. Советское государство в 1917-1922 гг.	2	Самостоятельное изучение темы в ЭИОС, работа с учебной литературой и историческими источниками
Раздел 8. СССР в межвоенный период (20-30-е гг. XX в.)	1	Самостоятельное изучение темы в ЭИОС, работа с учебной литературой и историческими источниками
Раздел 9. СССР в годы Второй мировой и Великой Отечественной войн.	2	Самостоятельное изучение темы в ЭИОС, работа с учебной литературой и историческими источниками
Раздел 10. СССР в послевоенный период развития	-	-
Раздел 11. Современная РФ (1992–2022)	-	-
Общий объем по дисциплине	10	

3.2 Задания для самостоятельной работы

Тема 1.1. История как наука

Вопросы для самоподготовки:

1. Теория и методология исторической науки.
2. Роль исторических источников в изучении истории.
3. Научная хронология и летосчисление в истории России.
4. Периодизация всемирно-исторического процесса и истории России.
5. История стран, народов, регионов, входивших в состав России на разных этапах ее существования как часть российской истории.

Тема 1.2. Методика работы с письменными историческими источниками и исторической литературой.

Вопросы для самоподготовки:

1. Понятие и виды исторических источников.
2. Разновидности и особенности письменных исторических источников.
3. Электронные исторические источники.
4. Правила и методы изучения письменных исторических источников.
5. Историческая литература и её особенности.

Тема 2.1. Мир и Россия в древности и в начальный период Средневековья.

Вопросы для самоподготовки:

1. Языковые семьи. Генезис индоевропейцев
2. Археологическая периодизация (каменный век, энеолит, бронзовый век, железный век).
3. Древнейшие народы на территории современной России.
4. Особенности зарождения государственности в Европе и Азии.
5. Славяне и их роль в истории индоевропейцев.
6. Зарождение христианства и ислама.

Тема 2.2. Образование и эволюция государства Русь (IX - начале XIII в.)

Вопросы для самоподготовки:

1. Зарождение государственности на Руси: предпосылки и характерные черты.
2. Эволюция древнерусской государственности в X - XIII вв.
3. Новгород как центр освоения Севера Восточной Европы.
4. Политический строй русских княжеств.
5. Культура древней Руси.
6. Византия и Русь.

Тема 3.1. Русские земли в середине XIII — XIV в.

Вопросы для самоподготовки:

1. Русь и Золотая Орда.
2. Экспансия Запада на русские земли в XIII в.
3. А. Невский и его роль в защите русской земли.
4. Москва, Тверь и Новгород как центры русских земель.
5. Междоусобицы и распад Золотой Орды.
6. Возвышение Москвы и ликвидация монгольского владычества на Руси.
7. Культурное единство Руси в условиях экспансии с Востока и Запада.

Тема 3.2. Формирование единого Русского государства в конце XV в.

Вопросы для самоподготовки:

1. Объединение русских земель вокруг Москвы.
2. Падение Константинополя и изменение церковно-политической роли Москвы в православном мире.
3. Иван III и создание единого русского государства в XV в.
4. Завершение объединения русских земель вокруг Москвы в правление Василия III.
5. Международное положение России в конце XV в.

Тема 3.3. Древнерусская культура.

Вопросы для самоподготовки:

1. Основные достижения мировой культуры в эпоху Средневековья.
2. Православная церковь и народная культура.
3. Древнерусское изобразительное искусство.
4. Каменное строительство на Руси.
5. Литературное творчество на Руси.
6. Неортодоксальные религиозные течения.

Тема 4.1. Мир к началу эпохи Нового времени. Россия в первой трети XVI в.

Вопросы для самоподготовки:

1. Великие географические открытия и их роль в становлении современной цивилизации.
2. Зарождение капитализма в Европе.
3. Реформация и ее роль в создании европейской цивилизации.
4. Церковь и государство в России в начале XVI в.
5. Завершение объединения русских земель вокруг Москвы.
6. Международное положение России.

Тема 4.2. Россия в XVI–XVII вв.

Вопросы для самоподготовки:

1. Реформы Ивана IV, их итоги и последствия.
2. Территориальное расширение Российского государства к началу XVI в.
3. «Смутное время»: причины и последствия.
4. Россия в эпоху первых Романовых.
5. Закрепощение русского народа: основные этапы и последствия.
6. «Бунташный век», социальные выступления народных масс.
7. Россия и Вестфальская система международных отношений.
8. Международное положение России в конце XVII в.

Тема 4.3. Культура России в XVI–XVII вв.

Вопросы для самоподготовки:

1. Развитие традиций древнерусской культуры/
2. Появление книгопечатания в Западной Европе и в России/
3. Культура Возрождения, ее отличительные черты.
4. Западное влияние в русской культуре XVII в.
5. Европейская музыка и театр при московском дворе/
6. Московское барокко.

7. Развитие фресковой живописи и иконописания (Симон Ушаков)

Тема 5.1. Мир и Россия в эпоху преобразований Петра I.

Вопросы для самоподготовки:

1. Характерные черты эпохи Нового времени в Европе и Азии.
2. Преобразования Петра I: необходимость и значение.
3. Экономическая и социальная политика Петра I.
4. Преобразования в области государственного управления.
5. Военная реформа и ее значение.
6. Формирование сословной структуры общества.
7. Наука и культура в первой четверти XVIII века.

Тема 5.2. Эпоха «дворцовых переворотов». 1725–1762 гг.

Вопросы для самоподготовки:

1. Причины и последствия дворцовых переворотов.
2. Роль гвардии в осуществлении переворотов.
3. Характерные черты правления Екатерины I, Петра II, Анны Иоанновны.
4. Попытка ограничения власти в эпоху Анны Иоанновны: причины провала.
5. Внутренняя и внешняя политика Елизаветы Петровны.
6. Противоречия внутреннего курса Петра III.
7. Народные массы в эпоху дворцовых переворотов.

Тема 5.3. Россия во второй половине XVIII в. Эпоха Екатерины II.

Вопросы для самоподготовки:

1. Государственные реформы Екатерины II.
2. Экономическая политика и ее последствия.
3. Внутренняя политика в отношении дворянского сословия.
4. Крепостное право в эпоху Екатерины II.
5. Развитие просвещения и образования во второй половине XVIII в.
6. Внешняя политика России: характер и особенности.

Тема 5.4. Русская культура и наука XVIII в.

Вопросы для самоподготовки:

1. Понятие «Просвещение» и его характерные черты.
2. Западные веяния в русской культуре.
3. Литература и искусство в XVIII в.
4. Российская наука в XVIII в.
5. Деятельность М.В. Ломоносова.
6. Архитектура России XVIII в.

Тема 6.1. Европа и мир в XIX в.

Вопросы для самоподготовки:

1. Основные факторы и явления мирового развития в XIX в.
2. Борьба ведущих держав за господство в мире. Венская система международных отношений.
3. Промышленный переворот в Европе и России: общее и особенное.
4. Наполеоновские войны и Священный союз как система общеевропейского порядка.
5. Переход ведущих государств на стадию монополистического капитализма.

6. Образование военно-политических блоков, милитаризация европейских государств.
7. Научно-технический прогресс.

Тема 6.2. Россия в первой половине XIX в.

Вопросы для самоподготовки:

1. Внутренняя политика России в первой половине XIX в.
2. Российское самодержавие и «Священный Союз».
3. Либеральные реформы в эпоху Александра I.
4. Зарождение общественного движения. Декабризм.
5. Консервативно-охранительная политика Николая I.
6. Территориальное расширение границ государства.
7. Крымская война, её итоги и последствия.

Тема 6.3. Россия в эпоху Великих реформ.

Вопросы для самоподготовки:

1. Предпосылки и причины преобразований.
2. Противоречивость и непоследовательность реформ.
3. Сущность и содержание Крестьянской реформы 1861 г.
4. Земская, городская, военная, судебная реформы.
5. Историческое значение преобразований.
6. Международное положение России во второй половине XIX в.

Тема 6.4. Мир и Россия на рубеже XIX — начала XX в.

Вопросы для самоподготовки:

1. Вступление ведущих западных держав в стадию империализма.
 2. Завершение раздела мира и борьба за колонии.
 3. Реформы С.Ю. Витте и их последствия.
4. Особенности развития российской экономики конца XIX - начала XX вв.
5. Первая российская революция и ее значение.
6. Столыпинская аграрная реформа: сущность, итоги, последствия.
7. Трансформация политического строя России в начале XX столетия.
8. Россия накануне Первой мировой войны.

Тема 6.5. Первая мировая война и Россия.

Вопросы для самоподготовки:

1. Причины и характер мировой войны.
2. Состав противоборствующих сторон, цели войны.
3. Отношение классов и политических партий к войне.
4. Военные действия на «русском фронте».
5. Состояние тыла и мобилизационных возможностей России.
6. Полководцы и военачальники России.
7. Влияние войны на состояние государства и общества.

Тема 6.6. Культура и наука в России XIX — начала XX в.

Вопросы для самоподготовки:

1. «Золотой век» русской культуры: характерные черты и особенности.
2. Просвещение и наука в период правления Александра I.
3. Цензура и печать в эпоху Николая I.

4. Наука в России в первой половине века.
5. Литература в России во второй половине столетия.
6. Развитие науки на рубеже XIX — начала XX в.
7. «Серебряный век» русской культуры в начале XX в.: характерные черты и особенности.

Тема 7.1. Великая российская революция 1917 г. и ее влияние на судьбы народов мира

Вопросы для самоподготовки:

1. Политические партии России в революционных событиях 1917 года.
2. Внутренняя и внешняя политика Временного правительства.
3. Причины победы большевиков и установления Советской власти.
4. Первые преобразования Советской власти.
5. Революционные события 1917 г. на окраинах бывшей Российской империи.
6. Отношение руководства стран Антанты и Четверного союза к революционным событиям в России.

Тема 7.2. Гражданская война и военная интервенция в России

Вопросы для самоподготовки:

1. Белое движение: причины зарождения, идеология, лидеры.
2. Иностранная военная интервенция: цели, масштабы, результаты.
3. Внутренняя политика противоборствующих сторон: цели, основные направления, результаты.
4. Основные этапы строительства Советских вооруженных сил.
5. Причины и факторы победы «красных» в Гражданской войне.
6. Российская эмиграция и ее судьба.

Тема 7.3. Первые преобразования советской власти: характер и особенности

Вопросы для самоподготовки:

1. Социально-экономическая и политическая ситуация в стране осенью 1917 г. и программа РСДРП(б) по выходу из кризиса.
2. Мероприятия советской власти в области промышленности, транспорта, банковской системы, внешней торговли в 1917-1918 гг.
3. Декрет «О земле» и первые аграрные преобразования.
4. Социальные преобразования советской власти, создание системы социальной защиты трудящихся.
5. Решение национального вопроса, реорганизация унитарного государства.
6. Создание новой, советской политической системы.
7. Трансформация правоохранительных органов, создание РККА и РККФ.
8. Преобразования в сфере просвещения, науки и культуры, создание светского государства.

Тема 8.1. Мир и Советский Союз в 20-30-е гг. XX в.

Вопросы для самоподготовки:

1. Итоги и последствия Первой мировой войны.
2. Версальско-Вашингтонская система международных отношений.
3. Социально-экономическое и политическое развитие стран Европы и Азии в 20-30-е гг. XX в.
4. Рапалльский договор между Советской Россией и Германией.
5. Фашизация и милитаризация Европы и мира.

6. «Новый курс» президента Ф. Рузвельта в США.
7. Модернизация азиатских стран в 20-30-е гг. XX в.
8. Культурная жизнь и духовная сфера жизни общества.

Тема 8.2. СССР в эпоху НЭПа. Образование СССР.

Вопросы для самоподготовки:

1. Причины и факторы перехода к новой экономической политике (НЭП).
2. Разработка В.И. Лениным программы строительства социализма в стране.
3. Сущность НЭП, её цели, задачи и итоги.
4. Противоречия и ограниченность НЭПа.
5. Образование СССР: предпосылки, пути, итоги.
6. Сущность «ленинского» и «сталинского» проектов создания единого государства.
7. Конституция СССР 1924 г. о национально-государственном устройстве страны.
8. Развитие советской федерации в 20-е годы.
9. Социальные и культурные изменения в стране в 20-х годах.
10. Культурная жизнь и духовная сфера жизни общества.

Тема 8.3. Форсированная модернизация советского государства в 30-е годы

Вопросы для самоподготовки:

1. Мировой экономический кризис («великая депрессия») и хозяйственно-экономическое положение страны.
2. Обострение международной обстановки в конце 20-х годов и оборонно-промышленный потенциал СССР.
3. Причины свёртывания НЭПа и программа социалистической модернизации страны.
4. Индустриализация страны: направления, средства, итоги.
5. Политика сплошной коллективизации: цели, задачи, темпы, результаты.
6. Экономические достижения в годы первых пятилеток, факторы роста промышленного потенциала страны.
7. Культура и наука в 30-е годы.
8. Особенности политической системы и масштабы политических репрессий.

Тема 8.4. Международное положение СССР в конце 30-х годов и укрепление обороноспособности страны

Вопросы для самоподготовки:

1. Международная обстановка в начале 30-х гг.
2. Экспансия Японии и возникновение дальневосточного очага войны.
3. Германский фашизм и угроза войны.
4. Вступление СССР в Лигу Наций и установление дипломатических отношений с США.
5. Попытки создания системы коллективной безопасности.
6. Политика западных держав по «умиротворению агрессора».
7. Попытки создания системы коллективной безопасности.
8. Вхождение в состав СССР Западной Белоруссии, Западной Украины, Литвы, Латвии, Эстонии.
9. Советско-финляндская война: причины, политические и военные итоги.
10. Экономический и военный потенциал СССР к концу 30-х гг. Советская оборонительная военная доктрина.
11. Советско-англо-французские переговоры в Москве о создании военного союза.

12. СССР и фашистская Германия в конце 30-х годов. Дискуссия и оценки в исторической науке соглашений Советского Союза и нацистской Германии в 1939 году.
13. Подготовка СССР к войне.

Тема 8.5. Советская культура и наука (1917 – конец 30-х годов)

Вопросы для самоподготовки:

1. Культурная и научная политика большевиков в первые годы Советской власти.
2. Политика советского руководства по отношению к церкви.
3. Политика ликвидации безграмотности и ее практические результаты к концу десятилетия
4. Культурное развитие в 1920-е гг.
5. Культурная революция в 1930-е годы.
6. Формирование интеллигенции нового поколения.

Тема 9.1. Вторая мировая война: причины, характер, особенности

Вопросы для самоподготовки:

1. Причины и предпосылки Второй мировой войны.
2. Формирование противоборствующих коалиций в годы Второй мировой войны.
3. Основные периоды и характер Второй мировой войны.
4. Основные сражения Второй мировой войны. Роль советско-германского фронта войны.
5. Вклад стран антигитлеровской коалиции в победу над нацистской Германией и её союзниками.
6. Роль Коминтерна в победе над фашизмом.
7. Итоги и последствия Второй мировой войны.

Тема 9.2. Советское общество в годы Великой Отечественной войны 1941-1945 гг.

Вопросы для самоподготовки:

1. Периодизация истории Великой Отечественной войны.
2. Деятельность советского правительства и ВКП(б) по мобилизации всех сил и средств на разгром врага.
3. Эвакуация и перестройка страны на военный лад.
4. Основные сражения Великой Отечественной войны.
5. Советский тыл в годы войны.
6. Освобождение территории СССР и освободительный поход в Европу.

Тема 9.3. Источники и факторы победы советского народа в Великой Отечественной войне

Вопросы для самоподготовки:

1. Характерные черты общественно-государственного строя СССР.
2. Боевой потенциал Вооруженных Сил СССР в годы войны.
3. Место и роль ВКП(б).
4. Роль ленд-лиза в победе над Германией.
5. Открытие второго фронта и помощь союзников СССР.
6. Сплоченность и патриотизм советского народа как фактор победы.
7. Роль Верховного главнокомандующего И.В. Сталина, советских полководцев и военачальников (Г.К. Жуков, К.К. Рокоссовский, А.М. Василевский, И.С. Конев и др.).

Тема 9.4. Мобилизация общества и государства в годы Великой Отечественной войны 1941-1945 гг.

Вопросы для самоподготовки:

1. Мобилизация экономической системы и её перестройка на военный лад.
2. Советский тыл и его роль в победе над врагом.
3. Партизанское и подпольное движение в годы войны.
4. Идеологическая работа. ВКП(б), комсомола, деятелей культуры.
5. Всенародная помощь фронту со стороны советских граждан и общественных организаций.

Тема 10.1. Мир и Советский Союз во второй половине XX в.

Вопросы для самоподготовки:

1. Итоги последствия Второй мировой войны.
2. Ялтинско-Потсдамская система международных отношений.
3. Создание мировой системы социализма.
4. Крушение колониальной системы империализма.
5. НТР и её роль в развитии человеческой цивилизации.
6. «Холодная война» в условиях биполярного мира.

Тема 10.2. Восстановление и развитие страны после окончания войны (1945- сер. 60-х гг.)

Вопросы для самоподготовки:

1. Людской, материальный и финансовый ущерб СССР в ходе Великой Отечественной войны.
2. Программа восстановления народного хозяйства в годы IV пятилетки.
3. Средства, методы и ресурсы восстановления народного хозяйства. Трудовой подвиг советского народа.
4. Смерть И.В. Сталина и формирование нового политического руководства.
5. Новации политического и социально-экономического курса Н.С. Хрущева.
6. Культура и наука в СССР в годы хрущевской «оттепели».
7. Развитие социальной сферы (1955-1964 гг.).
8. Внешняя политика СССР в 1953-1964 гг.

Тема 10.3. Советский Союз в период перехода к постиндустриальному обществу (сер. 60-х – сер. 80-х гг.)

Вопросы для самоподготовки:

1. Особенности развития советской политической системы в 1960-1980-х годах.
2. Хозяйственная реформа 1965 года: цели, задачи, результаты.
3. Внешняя политика советского государства:
4. Новации Конституции СССР 1977 года.
5. Наука и культура в СССР (сер. 60- - сер. 80-х гг.).
6. Разрядка международной напряженности.

Тема 10.4. Период «перестройки» и распада СССР (1985–1991)

Вопросы для самоподготовки:

1. Курс на ускорение социально-экономического развития (1985-1986 гг.).
2. Социально-экономическая политика правительства М.С. Горбачева и её итоги.
3. Изменения в концепции советской внешней политики.

4. Политический кризис августа 1991 г.
5. Изменения в политической системе в 1989-1991 гг.
6. Дезинтеграция стран Восточной Европы и распад «социалистического Содружества».

Тема 10.5. Культура, наука и спорт в СССР во второй половине XX в.

Вопросы для самоподготовки:

1. Развитие культуры и науки в СССР в 1945-1953 гг.
2. Культурная политика в 60-80-х гг. XX в.
3. Технические и гуманитарные науки в Советском Союзе в послевоенный период.
4. Мировые достижения советской науки.
5. Космическая программа страны.
6. Массовый и профессиональный спорт в СССР и его достижения.

Тема 11.1. Россия и мир на рубеже тысячелетий (конец 80-х – 90-е гг. XX в.)

Вопросы для самоподготовки:

1. Геополитические и общественные изменения в мире после исчезновения СССР.
2. Окончание «холодной войны» и формирование однополярного мира.
3. Экономические реформы в РФ в 90-х гг. и их последствия.
4. Конституция РФ 1993 г. и демонтаж власти Советов.
5. Борьба с сепаратизмом на Северном Кавказе.
6. Президентские и парламентские выборы.
7. Внешняя политика РФ в 90-е годы.
8. Наука и культура в 90-е годы.

Тема 11.2. Россия в первой четверти XXI в.

Вопросы для самоподготовки:

1. Международная обстановка в начале XXI столетия.
2. Стабилизация внутренней обстановки и политического строя.
3. Борьба с сепаратизмом на Северном Кавказе, война в Чечне.
4. Изменение вектора внешней политики.
5. Реформа вооруженных сил.
6. Трансформация политического строя.

3.3. Методические указания к самостоятельной работе по дисциплине (модулю)

Освоение слушателями программы предполагает изучение материалов дисциплин (модулей) в ходе самостоятельной работы.

Для успешного освоения дисциплины (модуля) и достижения поставленных целей необходимо внимательно ознакомиться с рабочей программой дисциплины (модуля), доступной в электронной информационно-образовательной среде РГСУ.

Следует обратить внимание на списки основной и дополнительной литературы, на предлагаемые преподавателем ресурсы информационно-телекоммуникационной сети Интернет. Эта информация необходима для самостоятельной работы обучающегося.

Для более углубленного изучения темы задания для самостоятельной работы рекомендуется выполнять параллельно с изучением данной темы. При выполнении заданий по возможности используйте наглядное представление материала.

Самостоятельная работа включает разнообразный комплекс видов и форм работы обучающихся.

Написание реферата (доклада).

Требования к структуре реферата (доклада):

Работа должна содержать систематизацию и краткое изложение материала из не менее 5-и литературных источников (монографий, научных статей и докладов) по выбранной теме.

Основные требования к оформлению:

Структура доклада (реферата): 1) титульный лист; 2) содержание (в нем последовательно указываются названия пунктов доклада (реферата), указываются страницы, с которых начинается каждый пункт); 3) введение (формулируется суть исследуемой проблемы, обосновывается выбор темы, определяются ее значимость и актуальность, указываются цель и задачи доклада (реферата), дается характеристика используемой литературы); 4) основная часть (каждый раздел ее доказательно раскрывает исследуемый вопрос); 5) выводы и заключение (подводятся итоги или делается обобщенный вывод по теме доклада (реферата)); 6) литература.

Доклад (реферат) оформляется на одной стороне листа белой бумаги формата А4 (210x297 мм). Интервал межстрочный -полуторный. Цвет шрифта - черный. Гарнитура шрифта основного текста - «Times New Roman» или аналогичная. Кегль (размер) от 12 до 14 пунктов. Размеры полей страницы (не менее): правое 10 мм, верхнее – 15 мм, нижнее – 20 мм, левое - 25 мм. Формат абзаца: полное выравнивание («по ширине»). Отступ красной строки одинаковый по всему тексту – 15 мм. Страницы должны быть пронумерованы с учётом титульного листа (на титульном листе номер страницы не ставится). В работах используются цитаты, статистические материалы. Эти данные оформляются в виде сносок (ссылок и примечаний). Внутритекстовые, подстрочные и затекстовые библиографические ссылки должны оформляться в соответствии с ГОСТ Р 7.0.5-2008 «Библиографическая ссылка». Общие требования и правила составления».

Реферат (доклад) сдается в бумажном и электронном виде (10 - 20 печатных страниц).

При проверке реферата (доклада) на антиплагиат - www.antiplagiat.ru - (более 50% заимствований) работа не принимается.

Выполнение тестовых заданий.

Тестовые задания содержат вопросы и 3-4 варианта ответа по базовым положениям изучаемой темы, составлены с расчетом на знания, полученные слушателями в процессе изучения темы.

Тестовые задания выполняются в письменной или электронной форме и сдаются преподавателю, ведущему дисциплину (модуль).

Написание эссе.

Эссе – вид самостоятельной исследовательской работы обучающихся, с целью углубления и закрепления теоретических знаний и освоения практических навыков. Цель эссе состоит в развитии самостоятельного творческого мышления и письменного изложения собственных мыслей. При написании эссе слушатель должен представить развернутый письменный ответ на теоретический или практический актуальный вопрос, объявленный преподавателем в аудитории непосредственно перед ее написанием. В процессе написания эссе разрешается пользоваться нормативно-правовыми актами, конспектом лекций (в печатном виде). Использование интернет-ресурсов не допускается. Темы эссе преподаватель предлагает из числа тех, которые слушатели уже рассматривали на лекциях или семинарских занятиях, исходя из содержания заданий в составе оценочных средств. По решению преподавателя, в качестве темы эссе может быть выбрана одна или несколько тем, которые могут быть распределены между слушателями по желанию.

Эссе проводится письменно, по объему не более 3-х печатных листов.

Требования к оформлению эссе:

Эссе выполняется на компьютере (гарнитура Times New Roman, шрифт 14) через 1,5 интервала с полями: верхнее, нижнее – 2; правое – 3; левое – 1,5. Отступ первой строки абзаца – 1,25. Сноски – постраничные. Таблицы и рисунки встраиваются в текст работы. При этом обязательный заголовок таблицы надо размещать над табличным полем, а рисунки сопровождать подрисуночными подписями. При включении в эссе нескольких таблиц и/или рисунков их нумерация обязательна. Обязательна и нумерация страниц. Их целесообразно проставлять внизу страницы – по середине или в правом углу. Номер страницы не ставится на титульном листе, но в общее число страниц он включается. Объем эссе, без учета приложений, не должен превышать 5 страниц. Значительное превышение установленного объема является недостатком работы и указывает на то, что слушатель не сумел отобрать и переработать необходимый материал.

Работа должна содержать собственные умозаключения по сути поставленной проблемы, включать самостоятельно проведенный анализ по сути этой проблемы, выводы, обобщающие авторскую позицию по поставленной проблеме.

РАЗДЕЛ 4. ФОНД ОЦЕНОЧНЫХ СРЕДСТВ ДЛЯ ПРОВЕДЕНИЯ ПРОМЕЖУТОЧНОЙ АТТЕСТАЦИИ ОБУЧАЮЩИХСЯ ПО ДИСЦИПЛИНЕ (МОДУЛЮ)

4.1. Форма промежуточной аттестации обучающегося по дисциплине (модулю)

Контрольным мероприятием промежуточной аттестации обучающихся по дисциплине (модулю) являются зачет и зачет с оценкой, которые проводятся в устной форме.

4.2. Оценочные материалы, определяющие процедуры оценивания знаний, умений, навыков и (или) опыта деятельности, характеризующих этапы формирования компетенций

4.2.1. Организационные основы применения балльно-рейтинговой системы оценки успеваемости обучающихся по дисциплине (модулю)

Оценка качества освоения обучающимися дисциплины (модуля) реализуется в формате балльно-рейтинговой системы оценки успеваемости обучающихся (БРСО).

БРСО в ходе текущего контроля успеваемости и промежуточной аттестации осуществляется по 100-балльной шкале.

Академический рейтинг обучающегося по дисциплине (модулю) складывается из результатов:

- текущего контроля успеваемости (максимальный текущий рейтинг обучающегося 80 рейтинговых баллов;
- промежуточной аттестации (максимальный рубежный рейтинг обучающегося 20 рейтинговых баллов.

Условия оценки освоения обучающимся дисциплины (модуля) в формате БРСО доводятся преподавателем до сведения обучающихся на первом учебном занятии, а также размещены в свободном доступе в электронной информационно-образовательной среде Университета.

4.2.2. Проведение текущего контроля успеваемости обучающихся по дисциплине (модулю) в соответствии с балльно-рейтинговой системой оценки успеваемости обучающегося

В течение учебного семестра до промежуточной аттестации на основании утвержденной рабочей программы дисциплины (модуля) формируется текущий рейтинг обучающегося. Текущий рейтинг обучающегося складывается как сумма рейтинговых баллов, полученных им в течение учебного семестра по всем видам учебных занятий по дисциплине (модулю).

В процессе текущего контроля оцениваются следующие действия обучающегося, направленные на освоение компетенций в рамках изучения учебной дисциплины:

- академическая активность (посещаемость учебных занятий, самостоятельное изучение содержания учебной дисциплины в электронной информационно-образовательной среде, соблюдение сроков сдачи практических заданий и текущих контрольных мероприятий и др.);

- выполнение и сдача текущих и итогового практических заданий (эссе, рефераты, активное участие в групповых интерактивных занятиях (дискуссиях) и др.);

- прохождение рубежей текущего контроля, включая соблюдение графика их прохождения в электронной информационно-образовательной среде.

Для планирования расчета текущего рейтинга обучающегося используются следующие пропорции:

Вид учебного действия	Максимальная рейтинговая оценка, баллов
академическая активность	10
практические задания	40
<i>из них: текущие практические задания</i>	20
<i>итоговое практическое задание</i>	20
рубежи текущего контроля	30
<i>ИТОГО:</i>	80

В течение учебного семестра по дисциплине (модулю) обучающимся должен быть накоплен текущий рейтинг не менее 52 рейтинговых баллов (65% от максимального значения текущего рейтинга).

Необходимыми условиями допуска обучающегося к промежуточной аттестации по дисциплине являются положительное прохождение обучающимся не менее 65% рубежей текущего контроля с накоплением не менее 65% максимального рейтингового балла за каждый рубеж текущего контроля и положительное выполнение итогового практического задания с накоплением не менее 65% максимального рейтингового балла, установленного за итоговое практическое задание.

Невыполнение вышеуказанных условий является текущей академической задолженностью, которая должна быть ликвидирована обучающимся до контрольного мероприятия промежуточной аттестации.

Сведения о наличии у обучающихся текущей академической задолженности, сроках и порядке добора рейтинговых баллов для её ликвидации доводятся до обучающихся педагогическим работником.

В случае неликвидации текущей академической задолженности, педагогический работник обязан во время контрольного мероприятия промежуточной аттестации поставить обучающемуся 0 рейтинговых баллов. В этом случае ликвидация текущей академической задолженности возможна в периоды проведения повторной промежуточной аттестации.

4.2.3. Проведение промежуточной аттестации обучающихся по дисциплине (модулю) в соответствии с балльно-рейтинговой системой оценки успеваемости обучающегося

Промежуточная аттестация по дисциплине (модулю) проводится в соответствии с Положением о промежуточной аттестации обучающихся по основным профессиональным образовательным программам в Российском государственном социальном университете и Положением о балльно-рейтинговой системе оценки успеваемости обучающихся по основным профессиональным образовательным программам в Российском государственном социальном университете в действующей редакции.

На промежуточную аттестацию отводится 20 рейтинговых баллов.

Ответы обучающегося на контрольном мероприятии промежуточной аттестации оцениваются педагогическим работником по 20 - балльной шкале, а итоговая оценка по дисциплине (модулю) выставляется по пятибалльной системе для дифференцированного зачета.

Критерии выставления оценки определяются Положением о балльно-рейтинговой системе оценки успеваемости обучающихся по основным профессиональным образовательным программам высшего образования - программам бакалавриата, программам специалитета, программам магистратуры в Российском государственном социальном университете.

В процессе определения рубежного рейтинга обучающегося используется следующая шкала:

Рубежный рейтинг	Критерии оценки освоения обучающимся дисциплины (модуля) в ходе контрольных мероприятий промежуточной аттестации
19-20 рейтинговых баллов	обучающийся глубоко и прочно усвоил программный материал, исчерпывающе, последовательно, грамотно и логически стройно его излагает, тесно увязывает с задачами и будущей деятельностью, не затрудняется с ответом при видоизменении задания, свободно справляется с задачами и практическими заданиями, правильно обосновывает принятые решения, умеет самостоятельно обобщать и излагать материал, не допуская ошибок
16-18 рейтинговых баллов	обучающийся твердо знает программный материал, грамотно и по существу излагает его, не допуская существенных неточностей в ответе на вопрос, может правильно применять теоретические положения и владеет необходимыми умениями и навыками при выполнении практических заданий
13-15 рейтинговых баллов	обучающийся освоил основной материал, но не знает отдельных деталей, допускает неточности, недостаточно правильные формулировки, нарушает последовательность в изложении программного материала и испытывает затруднения в выполнении практических заданий
1-12 рейтинговых баллов	обучающийся не знает значительной части программного материала, допускает существенные ошибки, с большими затруднениями выполняет практические задания
0 рейтинговых баллов	не аттестован

4.3. Перечень заданий для проведения текущей и промежуточной оценки знаний, умений, навыков и (или) опыта деятельности, характеризующих этапы формирования компетенций

4.3.1. Оценочные материалы для проведения текущей аттестации и рубежного контроля, обучающихся по дисциплине (модулю)

Перечень вопросов рубежного контроля и текущей аттестации

№ п/п	Контролируемые разделы (темы), дисциплины	Код контролируемой компетенции	Форма рубежного контроля	Вопросы/задания рубежного контроля
1	Раздел 1. Общие вопросы курса	УК-5	опрос на семинарском занятии, проверка качества выполненных заданий	1. Предмет и социальные функции исторической науки. 2. Методы исторических исследований.
2	Раздел 2. Народы и государства на территории современной России в древности. Русь в IX - первой трети XIII в.	УК-5	опрос на семинарском занятии, проверка качества выполненных заданий	1. Характерные черты становления государственности у народов Запада и Востока в Древности и в период раннего Средневековья. 2. Восточные славяне в VI–VIII вв.: происхождение, расселение, хозяйство, верования. 3. Предпосылки и основные этапы становления и развития Древнерусского государства. 4. Принятие христианства и его влияние на развитие Древней Руси. 5. Политическая раздробленность Руси в XII–XIII вв.: формирование различных моделей развития государства и общества.
3	Раздел 3. Народы и государства Европы и Азии в период классического Средневековья. Русь в XIII-XV вв.	УК-5	опрос на семинарском занятии, проверка качества выполненных заданий	1. Ганзейский союз: история происхождения и торгово-экономическое значение. 2. Особенности политического устройства Новгорода. 3. Психологический портрет А. Невского. 4. Ордынское иго в свете новейшей историографии. 5. Политическая культура в эпоху Реформации.
4	Раздел 4. Европа и мир в эпоху Позднего Средневековья.	УК-5	опрос на семинарском занятии, проверка	1. XVI–XVII вв. в мировой истории. 2. Преобразования Ивана IV Грозного и их последствия. 3. Сущность крепостного права и основные

	Россия в XVI - XVII вв.		качества выполненных заданий	этапы его законодательного оформления. 4. Сущность, причины и хронологические рамки «Смутного времени». 5. Борьба народов России за национальное освобождение в годы Смуты. День народного единства. 6. Тенденции политического и социально-экономического развития России в XVII в. Первые Романовы. 7. Раскол в Русской Православной Церкви, его социально-политическая сущность и последствия. 8. Культура Руси в XVI-XVII вв.
5	Раздел 5. Мир и Россия в Новое время (XVIII в.)	УК-5	опрос на семинарском занятии, проверка качества выполненных заданий	1. Социальная работа в эпоху Петра I. 2. Академия наук России: состав и направления деятельности. 3. Командиры гвардейских полков: историко-социологическая характеристика. 4. Присоединение Крыма: основные этапы и значение. 5. Крепостное право в произведении А.Н. Радищева «Путешествие из Петербурга в Москву». 6. Павел Первый: рыцарь или самодур?
6	Раздел 6. Мир и Российская империя в XIX – начале XX в.	УК-5	опрос на семинарском занятии, проверка качества выполненных заданий	1. Россия на рубеже XIX–XX вв. Преобразования С.Ю. Витте и их итоги. 2. Рабочее движение и распространение марксизма в России. 3. Характерные черты мирового развития в начале XX в. 4. Революция 1905-1907 гг.: причины, основные этапы и влияние на власть и общество. 5. Эволюция партийно-политической системы страны в 1905–1907 гг. 6. Столыпинская программа модернизации страны и ее итоги. 7. Участие России в Первой мировой войне. 8. Культура и наука в России в XIX - начале XX в.
7	Раздел 7. Советское государство в 1917-1922 гг.	УК-5	опрос на семинарском занятии, проверка качества выполненных заданий	1. Великая российская революция 1917 г. Выбор пути развития и победа Советской власти. 2. Первые преобразования Советской власти в политической, экономической, социальной и духовной сферах жизни общества (1917-1920 гг.). 3. Историческое значение Великой Октябрьской социалистической революции 1917 г. 4. Россия в период Гражданской войны и

				иностранной интервенции. Источники и факторы победы Советской власти. 5. Политика военного коммунизма: причины, сущность, последствия.
8	Раздел 8. СССР в межвоенный период (20-30-е гг. XX в.)	УК-5	опрос на семинарском занятии, проверка качества выполненных заданий	1. Политика коллективизации, её причины и последствия. Развитие советско-германского сотрудничества в 1920-е годы. 2. Международная ситуация после окончания Первой мировой войны. 3. Советско-финляндская война: причины, этапы и последствия. 4. Коминтерн и СССР. 5. «Большой террор» в 1937-1938 гг.: масштабы и последствия.
9	Раздел 9. СССР в годы Второй мировой и Великой Отечественной войн	УК-5	опрос на семинарском занятии, проверка качества выполненных заданий	1. Основные направления деятельности Советского правительства и ЦК ВКП(б) по мобилизации всех сил и средств страны в годы Великой Отечественной войны. 2. Источники и факторы победы советского народа в Великой Отечественной войне. 3. Восстановление народного хозяйства страны после окончания Великой Отечественной войны: трудности, основные направления, источники, методы и средства, итоги.
10	Раздел 10. СССР в послевоенный период развития	УК-5	опрос на семинарском занятии, проверка качества выполненных заданий	1. Социально-экономическое развитие страны в 50-60-х гг. XX в. 2. Интенсификация экономики (1965-1982 гг.). Итоги и оценки экономической политики СССР в «предперестроечный период». 3. Эволюция политической сферы жизни советского общества в 40-80-е гг. XX в. Противоречия политического развития страны. 4. Эволюция духовной сферы жизни советского общества в 40-80-е гг. XX в. 5. Курс на перестройку советского общества, её направленность и результаты. 6. «Холодная война» в послевоенный период планетарного развития. 7. Формирование новой российской государственности: основные этапы, содержание, характер и тенденции. 8. Эволюция внешней политики России в 90-е гг. XX и в начале XXI столетий.
11	Раздел 11. Современная РФ (1992–2022)	УК-5	опрос на семинарском занятии, проверка качества	1. Особенности развития науки, культуры и системы образования в Российской Федерации в условиях рыночной экономики. 2. Борьба Российской Федерации за

			выполненных заданий	отстаивание своих глобальных и региональных интересов. 3. Роль и место России в современной системе мировой экономики и международных связей. 4. Политическая система современной России: этапы ее формирования и развития.
--	--	--	---------------------	---

4.3.2. Оценочные материалы для проведения промежуточной аттестации обучающихся по дисциплине (модулю)

Вопросы/задания для проведения промежуточной аттестации обучающихся по дисциплине (модулю)

Коды контролируемой компетенции	Вопросы /задания
УК-5	<ol style="list-style-type: none"> 1. Предмет и социальные функции исторической науки. 2. Характерные черты становления государственности у народов Запада и Востока в Древности и в период раннего Средневековья. 3. Восточные славяне в VI–VIII вв.: происхождение, расселение, хозяйство, верования. 4. Предпосылки и основные этапы становления и развития Древнерусского государства. 5. Принятие христианства и его влияние на развитие Древней Руси. 6. Политическая раздробленность Руси в XII–XIII вв.: формирование различных моделей развития государства и общества. 7. Тенденции исторического процесса в Европе в период классического Средневековья. 8. Борьба народов Руси с крестоносной агрессией Запада в XIII в. Александр Невский. 9. Монгольское нашествие на Русь. Установление ордынского ига и его влияние на государственные и общественные процессы на Руси. 10. Предпосылки и основные этапы формирования единого Российского государства. 11. Борьба Московского княжества за господство в Северо-Восточной Руси и объединение русских земель. Дмитрий Донской. 12. Особенности становления централизованного государства и сословно-корпоративного общества в правление Ивана III и Василия III. 13. Древнерусская культура. 14. XVI–XVII вв. в мировой истории. 15. Преобразования Ивана IV Грозного и их последствия. 16. Сущность крепостного права и основные этапы его законодательного оформления. 17. Сущность, причины и хронологические рамки «Смутного времени».

18. Борьба народов России за национальное освобождение в годы Смуты. День народного единства.
19. Тенденции политического и социально-экономического развития России в XVII в. Первые Романовы.
20. Раскол в Русской Православной Церкви, его социально-политическая сущность и последствия.
21. Культура Руси в XVI-XVII вв.
22. XVIII век в европейской и мировой истории.
23. Реформы Петра I и их влияние на развитие страны.
24. Россия в эпоху дворцовых переворотов (1725–1762 гг.).
25. Россия в 60-90-е гг. XVIII в.: основные направления и результаты преобразований.
26. Россия в правление Павла I.
27. Внешняя политика России во второй половине XVIII в.
28. Русская культура XVIII в.
29. Основные тенденции мирового развития в XIX в.
30. Попытки европейской модернизации страны в первой половине XIX в. М.М. Сперанский.
31. Отечественная война 1812 г.
32. Внутренняя политика Николая I. Крымская война 1853–1856 гг. и ее результаты.
33. Общественное движение в первой половине XIX в.
34. Подготовка и проведение крестьянской реформы 1861 г.
35. Реформы Александра II: земская, городская, судебная, образования.
36. Военная реформа 1862–1874 гг. Д.А. Милютин.
37. Консервативно-преобразовательная деятельность Александра III: целевые установки, содержание и результаты.
38. Общественные движения в России в 60–90-е гг. XIX в.
39. Особенности становления индустриального общества в России во второй половине XIX
40. Россия на рубеже XIX–XX вв. Преобразования С.Ю. Витте и их итоги.
41. Рабочее движение и распространение марксизма в России.
42. Характерные черты мирового развития в начале XX в.
43. Революция 1905-1907 гг.: причины, основные этапы и влияние на власть и общество.
44. Эволюция партийно-политической системы страны в 1905–1907 гг.
45. Столыпинская программа модернизации страны и ее итоги.
46. Участие России в Первой мировой войне.
47. Культура и наука в России в XIX - начале XX в.
48. Великая российская революция 1917 г. Выбор пути развития и победа Советской власти.
49. Первые преобразования Советской власти в политической, экономической, социальной и духовной сферах жизни общества (1917-

1920 гг.).

50. Историческое значение Великой Октябрьской социалистической революции 1917 г.
51. Россия в период Гражданской войны и иностранной интервенции. Источники и факторы победы Советской власти.
52. Политика военного коммунизма: причины, сущность, последствия.
53. Основные направления, содержание и итоги НЭПа.
54. Индустриализация страны в конце 20-х — 30-х гг. XX в.: сущность, целевые установки, содержание, источники и методы проведения, итоги и историческое значение.
55. Коллективизация страны в конце 20-х — 30-х гг. XX в.: сущность, целевые установки, содержание, источники и методы проведения, итоги и историческое значение.
56. Культурное строительство (культурная революция) в конце 20-х — 30-х гг. XX в.: сущность, целевые установки, содержание, источники и методы проведения, итоги и историческое значение.
57. Образование СССР. Национально-государственное строительство в 1922-1939 гг. Конституция СССР 1924 г.
58. Общественно-политическая жизнь страны в конце 1920-х-1930-е гг.
59. Внутрипартийная борьба в 1920-е гг. и деятельность Коминтерна.
60. План ГОЭЛРО и итоги его реализации.
61. Развитие политической системы в СССР в 1920 – 1930-е гг. Конституция СССР 1936 г.
62. Политические репрессии в СССР в конце 30-х годов.
63. Внешняя политика Советского государства в 1920 – 1930-е гг.
64. Основные направления деятельности Советского правительства и ЦК ВКП(б) по мобилизации всех сил и средств страны на отпор и разгром врага в годы Великой Отечественной войны.
65. Источники и факторы победы советского народа в Великой Отечественной войне.
66. Восстановление народного хозяйства страны после окончания Великой Отечественной войны: трудности, основные направления, источники, методы и средства, итоги.
67. Социально-экономическое развитие страны в 50-60-х гг. XX в.
68. Интенсификация экономики (1965-1982 гг.). Итоги и оценки экономической политики СССР в «предперестроечный период».
69. Эволюция политической сферы жизни советского общества в 40-80-е гг. XX в. Противоречия политического развития страны.
70. Эволюция духовной сферы жизни советского общества в 40-80-е гг. XX в.
71. Курс на перестройку советского общества, её направленность и результаты.
72. «Холодная война» в послевоенный период планетарного развития.
73. Формирование новой российской государственности: основные этапы, содержание, характер и тенденции.
74. Эволюция внешней политики России в 90-е гг. XX и в начале XXI столетий.
75. Либеральная концепция рыночных реформ в России в начале 90-х годов XX века: замыслы и реальность.

- | | |
|--|--|
| | <p>76. Конституционный кризис 1993 года: его причины, разрешение и итоги.</p> <p>77. Российская Федерация и страны СНГ: проблемы взаимодействия и сотрудничества.</p> <p>78. Социальная цена и результаты экономических реформ 90-х годов XX века.</p> <p>79. Особенности развития науки, культуры и системы образования в Российской Федерации в условиях рыночной экономики.</p> <p>80. Борьба Российской Федерации за отстаивание своих глобальных и региональных интересов.</p> <p>81. Роль и место России в современной системе мировой экономики и международных связей.</p> <p>82. Политическая система современной России: этапы ее формирования и развития.</p> |
|--|--|

РАЗДЕЛ 5. УСЛОВИЯ РЕАЛИЗАЦИИ ДИСЦИПЛИНЫ (МОДУЛЯ)

5.1. Перечень основной и дополнительной учебной литературы для освоения дисциплины (модуля)

5.1.1. Основная литература

1. История России в 2 ч. Часть 1. До начала XX века : учебник для вузов / Л. И. Семенникова [и др.] ; под редакцией Л. И. Семенниковой. — 7-е изд., испр. и доп. — Москва : Издательство Юрайт, 2023. — 348 с. — (Высшее образование). — ISBN 978-5-534-08970-7. — Текст : электронный // Образовательная платформа Юрайт [сайт]. — URL: <https://urait.ru/bcode/512320> (дата обращения: 23.03.2023).

2. История России в 2 ч. Часть 2. XX — начало XXI века : учебник для вузов / Л. И. Семенникова [и др.] ; под редакцией Л. И. Семенниковой. — 7-е изд., испр. и доп. — Москва : Издательство Юрайт, 2023. — 328 с. — (Высшее образование). — ISBN 978-5-534-08972-1. — Текст : электронный // Образовательная платформа Юрайт [сайт]. — URL: <https://urait.ru/bcode/512944> (дата обращения: 23.03.2023).

3. История России в 2 ч. Часть 1. IX — начало XX века : учебник для вузов / А. В. Сидоров [и др.] ; под редакцией А. В. Сидорова. — 2-е изд., испр. и доп. — Москва : Издательство Юрайт, 2023. — 404 с. — (Высшее образование). — ISBN 978-5-534-09044-4. — Текст : электронный // Образовательная платформа Юрайт [сайт]. — URL: <https://urait.ru/bcode/512366> (дата обращения: 23.03.2023).

4. История России в 2 ч. Часть 2. XX — начало XXI века : учебник для вузов / А. В. Сидоров [и др.] ; под редакцией А. В. Сидорова. — 2-е изд., испр. и доп. — Москва : Издательство Юрайт, 2023. — 237 с. — (Высшее образование). — ISBN 978-5-534-09046-8. — Текст : электронный // Образовательная платформа Юрайт [сайт]. — URL: <https://urait.ru/bcode/512616> (дата обращения: 23.03.2023).

5.1.2. Дополнительная литература

1. История России. XX — начало XXI века : учебник для вузов / Д. О. Чураков [и др.] ; под редакцией Д. О. Чуракова, С. А. Саркисяна. — 3-е изд., перераб. и доп. — Москва : Издательство Юрайт, 2023. — 311 с. — (Высшее образование). — ISBN 978-5-534-13567-1. — Текст : электронный // Образовательная платформа Юрайт [сайт]. — URL: <https://urait.ru/bcode/510943> (дата обращения: 23.03.2023).

2. История России: учебно-практическое пособие : [12+] / авт.-сост. А. М. Шарипов. – Москва ; Берлин : Директ-Медиа, 2021. – 318 с. : табл. – Режим доступа: по подписке. – URL: <https://biblioclub.ru/index.php?page=book&id=602375> (дата обращения: 23.03.2023). – Библиогр. в кн. – ISBN 978-5-4499-1941-0. – Текст : электронный.

3. Прядеин, В. С. История России в схемах, таблицах, терминах и тестах : учебное пособие для вузов / В. С. Прядеин ; под научной редакцией В. М. Кириллова. — Москва : Издательство Юрайт, 2022. — 198 с. — (Высшее образование). — ISBN 978-5-534-05439-2. — Текст : электронный // Образовательная платформа Юрайт [сайт]. — URL: <https://urait.ru/bcode/493609> (дата обращения: 23.03.2023).

4. История России : учебник и практикум для вузов / К. А. Соловьев [и др.] ; под редакцией К. А. Соловьева. — Москва : Издательство Юрайт, 2023. — 244 с. — (Высшее образование). — ISBN 978-5-534-15876-2. — Текст : электронный // Образовательная платформа Юрайт [сайт]. — URL: <https://urait.ru/bcode/510102> (дата обращения: 23.03.2023).

5.2. Перечень ресурсов информационно-коммуникационной сети «Интернет», необходимых для освоения учебной дисциплины

№ №	Название электронного ресурса	Описание электронного ресурса	Используемый для работы адрес
1.	ЭБС «Университетская библиотека онлайн»	Электронная библиотека, обеспечивающая доступ высших и средних учебных заведений, публичных библиотек и корпоративных пользователей к наиболее востребованным материалам по всем отраслям знаний от ведущих российских издательств	http://biblioclub.ru/
2.	Научная электронная библиотека eLIBRARY.ru	Крупнейший российский информационно-аналитический портал в области науки, технологии, медицины и образования, содержащий рефераты и полные тексты более 34 млн научных публикаций и патентов	http://elibrary.ru/
3.	Образовательная платформа Юрайт	Электронно-библиотечная система для ВУЗов, ССУЗов, обеспечивающая доступ к учебникам, учебной и методической литературе по различным дисциплинам.	https://urait.ru/
4.	База данных "EastView"	Полнотекстовая база данных периодических изданий	https://dlib.eastview.com
5.	Электронная библиотека "Grebennikon"	Библиотека предоставляет доступ более чем к 30 журналам, выпускаемых Издательским домом "Гребенников".	https://grebennikon.ru/

5.3 Методические указания для обучающихся по освоению дисциплины (модуля)

Освоение обучающимся дисциплины «История России» предполагает изучение материалов дисциплины на аудиторных занятиях и в ходе самостоятельной работы. Аудиторные учебные занятия проходят в форме лекций, семинаров и практических занятий. Самостоятельная работа включает разнообразный комплекс видов и форм работы обучающихся.

Для успешного освоения дисциплины и достижения поставленных целей необходимо внимательно ознакомиться с рабочей программой дисциплины доступной в электронной информационно-образовательной среде РГСУ.

Следует обратить внимание на списки основной и дополнительной литературы, на предлагаемые преподавателем ресурсы информационно-телекоммуникационной сети Интернет. Эта информация необходима для самостоятельной работы обучающегося.

Для качественного усвоения учебной дисциплины обучающемуся необходимо:

- овладеть эффективными методиками обучения в высшей школе, методами поиска и обработки научной информации;
- научиться планировать свою работу, регулярно посещать лекции и семинарские занятия;
- конспектировать основные положения лекции, дорабатывать лекционный материал в ходе самостоятельной работы;
- участвовать в семинарах и конференциях, организуемых кафедрой и Университетом;
- регулярно консультироваться у преподавателя по сложным и дискуссионным вопросам, источникам получения научной исторической информации по той или иной проблеме.

учебные занятия способствуют освоению дисциплины при учете их особенностей.

Лекция является основным видом учебных занятий поскольку предназначена для формирования у обучающихся базовых теоретических знаний, актуализации проблемных вопросов и определения путей их решения, знакомства с научной литературой и первоисточниками по теме.

Текущий контроль успеваемости обучающихся производится для определения уровня и качества их подготовки по конкретным темам учебных дисциплин. Текущий контроль успеваемости по дисциплине «История России» проводится, как правило, в ходе семинарских занятий.

Подготовку к семинару и практическим занятиям лучше всего начать сразу же после прочтения лекции по теме. Алгоритм подготовки к таким занятиям включает в себя:

- изучение темы и уяснения вопросов занятия, порядка его проведения;
- чтение конспекта лекции, рекомендованной учебной литературы и первоисточников;
- усвоение специальной (научной) литературы;
- изучение контрольных вопросов, составление ответов на них;
- выполнение индивидуальных заданий, решение тестов и учебных задач;
- подготовка тезисов выступления по всем предусмотренным планом занятия вопросам;
- осмысление содержания изучаемой темы в связи с проблематикой современности и с задачами будущей профессиональной деятельности.

В ходе семинарского занятия обучаемым рекомендуется:

- внимательно следить за ходом обсуждения проблемы, стремиться вникнуть в её сущность;
- уважать чужое мнение, толерантно относиться к студентам неправильно отвечающих на вопросы, соблюдать правила ведения публичной дискуссии;
- проявлять активность, не бояться высказать собственную позицию;

- стремиться аргументировать свои суждения, опираясь на исторические документы и факты, научную литературу; исключить случаи использования недостоверных исторических сведений из ненаучных (сомнительных) источников информации;
- участвовать в подготовке докладов, сообщений по тематике учебной дисциплины на основе рекомендаций и литературы, предложенных преподавателем;
- фиксировать в конспекте результаты обсуждения проблемы, уяснить для себя собственные когнитивные пробелы по теме для их ликвидации в ходе самостоятельной работы.

Критерии оценки выступления обучаемых на семинарском занятии:

- научно-теоретический уровень выступления;
- степень творчества и самостоятельности в подходе к раскрытию обсуждаемого вопроса;
- доказательность и убедительность;
- культура речи, жестов, мимики;
- умение анализировать, обобщать материал и делать выводы;
- связь с проблематикой современности и деятельностью специалиста в сфере психологии межкультурной коммуникации.

Промежуточная аттестация по дисциплине (модулю) проводится с целью оценки результатов работы обучающихся за семестр и курс, прочности полученных теоретических знаний, степени развития творческого мышления, качества приобретённых навыков самостоятельной работы, умения синтезировать полученные знания и применять их для решения практических задач.

Промежуточная аттестация по дисциплине «История России» проводится в форме зачёта (1-й семестр) и зачёта с оценкой (2-й семестр).

Основные рекомендации по подготовке к промежуточной аттестации:

- за три-четыре недели до начала промежуточной аттестации внимательно прочитать вопросы, уяснить их сущность;
- оценить степень полноты собственного конспекта на предмет подготовки к зачёту, при необходимости восстановить отсутствующий материал лекционного курса;
- выделить из перечня вопросов наиболее сложные, проконсультироваться по ним с преподавателем;
- приступить к изучению учебного материала за две-три недели до сдачи зачёта;
- использовать при подготовке только личный конспект, учебники и учебные пособия; к электронным ресурсам прибегать только в крайнем случае;
- повторить изучаемый материал несколько раз, проговорить изученный вопрос вслух либо составив ответ на него в письменном виде;
- обстоятельно изучить все рекомендованные вопросы без исключения.

5.4 Информационно-технологическое обеспечение образовательного процесса по дисциплины (модуля)

5.4.1. Средства информационных технологий

1. Персональные компьютеры;
2. Средства доступа в Интернет;

3. Проектор.

5.4.2. Программное обеспечение

1. Операционная система: Astra Linux SE
2. Пакет офисных программ: LibreOffice
3. Справочная система Консультант+
4. Okular или Acrobat Reader DC
5. Ark или 7-zip
6. User Gate
7. TrueConf (client)

5.4.3. Информационные справочные системы и профессиональные базы данных

№№	Название электронного ресурса	Описание электронного ресурса	Используемый для работы адрес
1.	ЭБС «Университетская библиотека онлайн»	Электронная библиотека, обеспечивающая доступ высших и средних учебных заведений, публичных библиотек и корпоративных пользователей к наиболее востребованным материалам по всем отраслям знаний от ведущих российских издательств	http://biblioclub.ru/
2.	Научная электронная библиотека eLIBRARY.ru	Крупнейший российский информационно-аналитический портал в области науки, технологии, медицины и образования, содержащий рефераты и полные тексты более 34 млн научных публикаций и патентов	http://elibrary.ru/
3.	Образовательная платформа Юрайт	Электронно-библиотечная система для ВУЗов, ССУЗов, обеспечивающая доступ к учебникам, учебной и методической литературе по различным дисциплинам.	https://urait.ru/
4.	База данных "EastView"	Полнотекстовая база данных периодических изданий	https://dlib.eastview.com
5.	Электронная библиотека "Grebennikon"	Библиотека предоставляет доступ более чем к 30 журналам, выпускаемых Издательским домом "Гребенников".	https://grebennikon.ru/

5.5 Материально-техническое обеспечение образовательного процесса по дисциплине (модулю)

Для изучения дисциплины (модуля) «История России» в рамках реализации основных профессиональных образовательных программ высшего образования используются:

Учебная аудитория для занятий лекционного типа оснащена специализированной мебелью (стол для преподавателя, парты, стулья, доска для написания мелом); техническими средствами обучения (видеопроекционное оборудование, средства звуковоспроизведения, экран и имеющие выход в сеть Интернет).

Учебная аудитория для занятий семинарского типа: оснащена специализированной мебелью (стол для преподавателя, парты, стулья, доска для написания мелом); техническими средствами обучения (видеопроекторное оборудование, средства звуковоспроизведения, экран и имеющие выход в сеть Интернет).

Помещения для самостоятельной работы обучающихся: оснащены специализированной мебелью (парты, стулья) техническими средствами обучения (персональные компьютеры с доступом в сеть Интернет и обеспечением доступа в электронно-информационную среду университета, программным обеспечением).

5.6 Образовательные технологии

При реализации дисциплины (модуля) «История России» применяются различные образовательные технологии, в том числе технологии электронного обучения.

Освоение дисциплины (модуля) «История России» предусматривает использование в учебном процессе активных и интерактивных форм проведения учебных занятий в форме деловых игр, разбора конкретных ситуаций, решения логических и ситуационных задач в сочетании с внеаудиторной работой с целью формирования и развития **профессиональных** навыков обучающихся.

При освоении дисциплины (модуля) «История России» предусмотрено применение электронного обучения.

Учебные часы дисциплины (модуля) «История России» предусматривают классическую контактную работу преподавателя с обучающимся в аудитории и контактную работу посредством электронной информационно-образовательной среды в синхронном и асинхронном режиме (вне аудитории) посредством применения возможностей компьютерных технологий (электронная почта, электронный учебник, тестирование, презентация и др.).

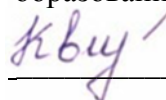
ЛИСТ РЕГИСТРАЦИИ ИЗМЕНЕНИЙ

№ п/п	Содержание изменения	Реквизиты документа об утверждении изменения	Дата введения изменения
1.	Утверждена и введена в действие решением кафедры комплекса гуманитарных дисциплин (субъект-субъектные отношения) на основании Федерального государственного образовательного стандарта высшего образования – 44.03.02 «Психолого-педагогическое образование», утвержденного приказом Министерства образования и науки Российской Федерации от 22.02.2018 № 122.	Протокол заседания Ученого совета факультета № 8 от «30» марта 2023 года	01.09.2023



Министерство науки и высшего образования Российской Федерации
Федеральное государственное бюджетное образовательное учреждение
высшего образования
«Российский государственный социальный университет»

УТВЕРЖДАЮ
Заведующий кафедрой
современной педагогики, непрерывного
образования и персональных треков


_____ А.А. Квитковская

**РАБОЧАЯ ПРОГРАММА ДИСЦИПЛИНЫ (МОДУЛЯ)
ОСНОВЫ ИНФОРМАЦИОННОЙ КУЛЬТУРЫ ПЕДАГОГА**

**Направление подготовки
44.03.02 «Психолого-педагогическое образование»**

**Направленность
«Социальная педагогика: воспитатель, медиатор, тьютор»**

**ОБРАЗОВАТЕЛЬНАЯ ПРОГРАММА ВЫСШЕГО ОБРАЗОВАНИЯ - ПРОГРАММА
БАКАЛАВРИАТА**

Форма обучения

Очная

Москва 2023

СОДЕРЖАНИЕ

РАЗДЕЛ 1. ПАСПОРТ РАБОЧЕЙ ПРОГРАММЫ ДИСЦИПЛИНЫ (МОДУЛЯ)	4
1.1 Цель и задачи дисциплины (модуля)	4
1.2 Планируемые результаты обучения по дисциплине (модулю) в рамках планируемых результатов освоения основной профессиональной образовательной программы высшего образования – программы бакалавриата/магистратуры/специалитета соотнесенные с установленными индикаторами достижения компетенций	4
РАЗДЕЛ 2. СТРУКТУРА И СОДЕРЖАНИЕ ДИСЦИПЛИНЫ (МОДУЛЯ)	6
2.1 Объем дисциплины (модуля), включая контактную работу обучающегося с педагогическими работниками и самостоятельную работу обучающегося	6
2.2. Учебно-тематический план дисциплины (модуля).....	6
2.3. Содержание дисциплины (модуля)	9
РАЗДЕЛ 3. УЧЕБНО-МЕТОДИЧЕСКОЕ ОБЕСПЕЧЕНИЕ САМОСТОЯТЕЛЬНОЙ РАБОТЫ ОБУЧАЮЩИХСЯ ПО ДИСЦИПЛИНЕ (МОДУЛЮ)	13
3.1. Виды самостоятельной работы обучающихся по дисциплине (модулю).....	13
3.2. Задания для самостоятельной работы.....	13
3.3. Методические указания к самостоятельной работе по дисциплине (модулю).....	17
РАЗДЕЛ 4. ОЦЕНОЧНЫЕ МАТЕРИАЛЫ ПО ДИСЦИПЛИНЕ (МОДУЛЮ)	18
4.1. Форма промежуточной аттестации обучающегося по дисциплине (модулю).....	18
4.2. Оценочные материалы, определяющие процедуры оценивания знаний, умений, навыков и (или) опыта деятельности, характеризующих этапы формирования компетенций.....	19
4.2.1. Организационные основы применения балльно-рейтинговой системы оценки успеваемости обучающихся по дисциплине (модулю)	19
4.2.2. Проведение текущего контроля успеваемости обучающихся по дисциплине (модулю) в соответствии с балльно-рейтинговой системой оценки успеваемости обучающегося.....	19
4.2.3. Проведение промежуточной аттестации обучающихся по дисциплине (модулю) в соответствии с балльно-рейтинговой системой оценки успеваемости обучающегося.....	20
4.3. Перечень заданий для проведения текущей и промежуточной оценки знаний, умений, навыков и (или) опыта деятельности, характеризующих этапы формирования компетенций	22
4.3.1. Оценочные материалы для проведения текущей аттестации и рубежного контроля, обучающихся по дисциплине (модулю).....	22
4.3.2. Оценочные материалы для проведения промежуточной аттестации обучающихся по дисциплине (модулю)	24
РАЗДЕЛ 5. УСЛОВИЯ РЕАЛИЗАЦИИ ДИСЦИПЛИНЫ (МОДУЛЯ)	26
5.1. Перечень основной и дополнительной учебной литературы для освоения дисциплины (модуля).....	26
5.1.1. Основная литература	26
5.1.2. Дополнительная литература.....	26
5.2 Перечень ресурсов информационно-коммуникационной сети «Интернет», необходимых для освоения дисциплины (модуля)	26
5.3 Методические указания для обучающихся по освоению дисциплины (модуля)	27
5.4 Информационно-технологическое обеспечение образовательного процесса по дисциплины (модуля).....	28
5.4.1. Средства информационных технологий	28
5.4.2. Лицензионное и свободно распространяемое программное обеспечение, в том числе отечественного производства:	28
5.4.3. Информационные справочные системы и профессиональные базы данных	28
5.5. Материально-техническое обеспечение образовательного процесса по дисциплине (модулю)	29
5.6. Образовательные технологии	29
ЛИСТ РЕГИСТРАЦИИ ИЗМЕНЕНИЙ	31

Рабочая программа дисциплины (модуля) «Основы информационной культуры педагога» разработана на основании федерального государственного образовательного стандарта высшего образования – *бакалавриата* по направлению подготовки 44.03.02 *Психолого-педагогическое образование*, утвержденного приказом Министерства образования и науки Российской Федерации от 22.02.2018 г № 122, учебного плана по основной профессиональной образовательной программе высшего образования - программы *бакалавриата* по направлению подготовки 44.03.02 *Психолого-педагогическое образование* (далее – «ОПОП»).

Рабочая программа дисциплины (модуля) «Основы информационной культуры педагога» разработана рабочей группой в составе: канд. пед. наук, доцент Витковская Н.Г.

Руководитель основной профессиональной образовательной программы
канд. пед. наук, доцент.
Доцент факультета политических и социальных технологий



А.Г. Ахтян

Рабочая программа дисциплины (модуля) обсуждена и утверждена на заседании кафедры современной педагогики, непрерывного образования и персональных треков (Протокол № 10 от «25» апреля 2023 года)

Заведующий кафедрой
канд. пед. наук, доцент

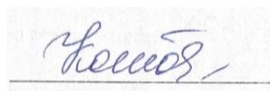


А.А. Квитковская

(подпись)

Рабочая программа дисциплины (модуля) рекомендована к утверждению представителями организаций-работодателей:

АНО Центр всестороннего развития
«Совершенство», заместитель директора



Е.В. Котомина

(подпись)

ГБОУ г. Москвы «Школа № 534»,
заместитель директора по воспитанию и социализации



Н.И.Петрова

(подпись)

ГБОУ г. Москва «Школа № 998»,
руководитель психолого-педагогической службы



Е.А. Белкина

(подпись)

Согласовано

Научная библиотека, директор



И.Г. Маляр

РАЗДЕЛ 1. ПАСПОРТ РАБОЧЕЙ ПРОГРАММЫ ДИСЦИПЛИНЫ (МОДУЛЯ)

1.1 Цель и задачи дисциплины (модуля)

Цель дисциплины (модуля) заключается в получении обучающимися теоретических знаний о теории и методологии применения информационных ресурсов по педагогике в образовательной деятельности с последующим применением в профессиональной сфере и практических навыков по организационно-управленческой, педагогической и научно-исследовательской профессиональной деятельности.

Задачи дисциплины (модуля):

1. Знание информационных ресурсов по педагогике и смежным с нею наукам.
2. Освоение алгоритмов информационного поиска в соответствии с профессиональными информационными потребностями.
3. Овладение формализованными методами аналитико-синтетической переработки педагогической информации.
4. Изучение и практическое освоение технологий подготовки и оформления результатов учебно-методической и профессионально ориентированной опытно-экспериментальной, научно-исследовательской работы.
5. Развитие устойчивого познавательного интереса к работе с информацией.

1.2 Планируемые результаты обучения по дисциплине в рамках планируемых результатов освоения основной профессиональной образовательной программы высшего образования – программы *бакалавриата* соотнесенные с установленными индикаторами достижения компетенций.

Процесс освоения дисциплины направлен на формирование у обучающихся следующих компетенций: УК-1, УК-4, ОПК-9.

В результате освоения дисциплины (модуля) обучающийся должен демонстрировать следующие результаты:

Категория компетенций (при наличии)	Код компетенции Формулировка компетенции	Код и наименование индикатора достижения компетенции	Результаты обучения
Системное и критическое мышление	УК-1 Способность осуществлять поиск, критический анализ и синтез информации, применять системный подход для решения поставленных задач	УК-1.1. Находит и критически оценивает информацию, необходимую для решения задачи.	Знать: основные принципы сбора, отбора и обобщения информации
		УК-1.2. Предлагает различные варианты решения задачи, оценивая их последствия на основе синтеза и критического анализа информации.	Уметь: соотносить разнородные явления и систематизировать их в рамках избранных видов профессиональной деятельности
		УК-1.3. Выбирает оптимальный вариант решения задачи, аргументируя свой выбор.	Владеть: практическим опытом работы с информационными источниками, навыками работы с информацией с

Категория компетенций (при наличии)	Код компетенции Формулировка компетенции	Код и наименование индикатора достижения компетенции	Результаты обучения
			помощью специализированных средств
	УК-4 Способен осуществлять деловую коммуникацию в устной и письменной формах на государственном языке Российской Федерации и иностранном(ых) языке(ах)	УК-4.1. Способен применять современные коммуникативные правила и этику речевого общения, правила делового этикета	Знать: современные коммуникативные правила и этику речевого общения, правила делового этикета
УК-4.2. Демонстрирует умение вести обмен деловой информацией в устной и письменной формах на государственном языке РФ (иностранном(-ых) языках).		Уметь: вести обмен деловой информацией в устной и письменной формах на государственном языке РФ (иностранном(-ых) языках).	
УК-4.3. Использует информационно-коммуникационные технологии в процессе решения стандартных коммуникативных задач на государственном и иностранном (-ых) языках.		Владеть: информационно-коммуникационными технологиями в процессе решения стандартных коммуникативных задач на государственном и иностранном (-ых) языках	
ОПК-9 Способен понимать принципы работы современных информационных технологий и использовать их для решения задач профессиональной деятельности		ОПК-9.1. Понимает и ориентируется в принципах работы современных информационных технологий	Знать: принципы работы современных информационных технологий
		ОПК-9.2. Использует знания работы современных информационных технологий для решения задач профессиональной деятельности	Уметь: применять современные информационные технологии в профессиональной деятельности
		ОПК-9.3. Владеет методами и действиями использования современных информационных технологий в профессиональной деятельности	Владеть: готовностью к работе на основе современных информационных технологий для решения задач профессиональной деятельности

РАЗДЕЛ 2. СТРУКТУРА И СОДЕРЖАНИЕ ДИСЦИПЛИНЫ (МОДУЛЯ)

2.1 Объем дисциплины (модуля), включая контактную работу обучающегося с педагогическими работниками и самостоятельную работу обучающегося

Общая трудоемкость дисциплины составляет 3 зачетных единицы.

Очная форма обучения

Вид учебной работы	Всего часов	Семестры			
		3			
Контактная работа обучающихся с педагогическими работниками	54	54			
Лекционные занятия	26	26			
<i>из них: в форме практической подготовки</i>	0	0			
Практические занятия	28	28			
<i>из них: в форме практической подготовки</i>	0	0			
Самостоятельная работа обучающихся	45	45			
Контроль промежуточной аттестации	9	9			
Форма промежуточной аттестации	зачет	зачет			
ОБЪЕМ ДИСЦИПЛИНЫ В ЧАСАХ	108	108			

2.2. Учебно-тематический план дисциплины (модуля)

Очная форма обучения

Раздел, тема	Всего	Самостоятельная работа	Всего	Лекционные занятия	из них: в форме практической подготовки	Практические занятия	из них: в форме практической подготовки	Лабораторные занятия	из них: в форме практической подготовки
Раздел 1 Информационная культура педагога и информационные ресурсы по педагогике	31	15	16	8	-	8	-	-	-
Тема 1.1. Информационная культура личности, специалиста, педагога	15	7	8	4		4			
Тема 1.2. Роль педагога в информационном обществе	16	8	8	4		4			
Раздел 2. Основные типы информационно-поисковых задач и алгоритмы их решения в области педагогической информации	33	15	18	8	-	10	-	-	-
Тема 2.1. Соотношение понятий компьютерная, информационная грамотность и информационная культура	16	8	8	4		4			

Раздел, тема	Всего	Самостоятельная работа	Всего	Лекционные занятия	из них: в форме практической подготовки	Практические занятия	из них: в форме практической подготовки	Лабораторные занятия	из них: в форме практической подготовки
Тема 2.2. Справочно-поисковый аппарат библиотеки	17	7	10	4		6			
Раздел 3. Аналитико-синтетическая переработка информации в учебной и профессиональной деятельности педагога	35	15	20	10	-	10	-	-	-
Тема 3.1. Универсальный алгоритм переработки информации	18	8	10	4		6			
Тема 3.2. Преимущества владения информационной культурой поиска информации	17	7	10	6		4			
Контроль промежуточной аттестации (час)	9								
<i>Форма промежуточной аттестации: зачет</i>	зачет								
Общий объем, часов	108	45	54	26		28			

2.3. Содержание дисциплины (модуля)

РАЗДЕЛ 1. Информационная культура педагога и информационные ресурсы по педагогике

Перечень изучаемых элементов содержания

Понятие «информационное общество», его признаки и отличительные особенности. Повышение значимости обеспечения информационной безопасности личности, общества, государства. Создание эффективной системы обеспечения прав граждан и социальных институтов на свободное получение, распространение и использование информации.

Тема 1.1. Информационная культура личности, специалиста, педагога

Перечень изучаемых элементов содержания

Признаки образования в информационном обществе: универсальность, индивидуальность, тотальность. Сущность и определение понятий информационной культуры, информационной культуры личности, информационной культуры специалиста, информационной культуры педагога. Характеристика компонентов содержания информационной культуры педагога: информационное мировоззрение и информационная компетентность.

Тема 1.2. Роль педагога в информационном обществе

Перечень изучаемых элементов содержания

Значение информационной культуры педагога для его результативной учебной и профессиональной деятельности. Информационные технологии обучения. Электронные средства обучения. Дистанционное обучение.

ЗАДАНИЯ К ПРАКТИЧЕСКИМ ЗАНЯТИЯМ РАЗДЕЛА 1

Тема практического занятия: Информационная культура личности, специалиста, педагога

Форма практического задания: дискуссия, аналитическое задание.

Примерные вопросы для обсуждения:

1. Инфраструктура деятельности как фактор формирования профессиональной информационной среды педагога.
2. Здравоохранение, образование, культура, правоохранительная система, система социальной защиты населения как области профессиональной деятельности педагога.
3. Понятие социально-образовательных ресурсов.
4. Структура первичного документального потока по педагогике и смежным отраслям знания: основные виды изданий по педагогике.
5. Закономерности функционирования документального потока: рост объема, концентрация (образование) и рассеяние информации по областям профессиональной деятельности педагога.

Пример аналитического задания:

Приведенные ниже слова распределите по соответствующим строкам таблицы. Мысленный, письменный, простой, устный, картинный, вопросный, тезисный, графический, назывной,

цитатный, сложный.

Основание деления (признак)	Слова, соответствующие данному признаку
Характер реализации	
Характер структуры	
Форма представления	

Тема практического занятия: Роль педагога в информационном обществе

Форма практического задания: дискуссия, аналитическое задание.

Примерные вопросы для обсуждения:

1. Классификация интернет-ресурсов по педагогике.
2. Критерии верификации педагогических ресурсов Интернета: доступность, релевантность, интериоризация.
3. Научная электронная библиотека Elibrary.ru как основной источник отслеживания периодических изданий, содержащих педагогическую тематику.
4. Понятие вторичного документа как результата аналитико-синтетической переработки информации.
5. Цели, задачи и принципы построения Государственной системы научно-технической информации Российской Федерации (ГСНТИ).

Пример аналитического задания: Составить список специализированных журналов по педагогике и сделать краткий структурно-аналитический обзор 2-3 номеров.

РУБЕЖНЫЙ КОНТРОЛЬ К РАЗДЕЛУ 1

форма рубежного контроля – реферат.

РАЗДЕЛ 2. ОСНОВНЫЕ ТИПЫ ИНФОРМАЦИОННО-ПОИСКОВЫХ ЗАДАЧ И АЛГОРИТМЫ ИХ РЕШЕНИЯ В ОБЛАСТИ ПЕДАГОГИЧЕСКОЙ ИНФОРМАЦИИ

Перечень изучаемых элементов содержания

Библиотека как информационно-поисковая система. Адресный и фактографический поиск педагогической информации и алгоритмы его выполнения. Структура библиотеки как информационно-поисковой системы с позиций пользователя.

Тема 2.1. Соотношение понятий компьютерная, информационная грамотность и информационная культура

Перечень изучаемых элементов содержания

Информационный поиск. Информационно-поисковые системы и их виды. Компоненты информационных систем. Этапы информационного поиска.

Тема 2.2. Справочно-поисковый аппарат библиотеки.

Перечень изучаемых элементов содержания

Справочно-библиографический аппарат библиотеки: структура, назначение,

функции. Составление справочно-библиографического фонда библиотеки: справочные издания, информационные издания, библиографические пособия. Система каталогов и картотек библиотеки. Научная педагогическая библиотека (НПБ) им. К. Д. Ушинского как основной держатель информационного фонда по педагогике. Структурно-семантический анализ тематических информационных запросов: сущность и назначение.

ЗАДАНИЯ К ПРАКТИЧЕСКИМ ЗАНЯТИЯМ РАЗДЕЛА 2

Тема практического занятия: Соотношение понятий компьютерная, информационная грамотность и информационная культура

Форма практического задания: дискуссия, практическая работа.

Примеры вопросов для обсуждения:

1. Фактографические запросы и их разновидности.
2. Тематический информационный запрос как проявление потребности в документах по определенной теме образования.
3. Этапы структурно-семантического анализа тематического информационного запроса из области педагогики: выделение ключевых слов, определение предмета и аспекта поиска, выяснение смыслового значения термина, выявление многозначности, выявление синонимов, выявление вышестоящих понятий, выявление нижестоящих понятий.
4. Потребность в концептографической информации как основы аналитического запроса.
5. Информационные издания: назначение, функции, виды.
6. Критерии верификации педагогических информационных ресурсов: доступность, релевантность, интериоризация.

Пример практического задания: Дать краткое описание справочной информационно-поисковой системы в области педагогики, юриспруденции, лингвистики и др. (на выбор).

Тема практического занятия: Справочно-поисковый аппарат библиотеки

Форма практического задания: дискуссия, практическая работа.

Примеры вопросов для обсуждения:

1. СПАБ – основная база библиографической и информационно-аналитической деятельности библиотеки.
2. Функциональное назначение и состав СПАБ. Каталоги.
3. Определение принадлежности документа к определенному классу.

Пример практического задания: найти в электронной библиотеке (РГБ, библиотека ИНИОН РАН и др.) 5-7 изданий по педагогике, составить их библиографическое описание.

РУБЕЖНЫЙ КОНТРОЛЬ К РАЗДЕЛУ 2

форма рубежного контроля – реферат.

РАЗДЕЛ 3. АНАЛИТИКО-СИНТЕТИЧЕСКАЯ ПЕРЕРАБОТКА ИНФОРМАЦИИ В УЧЕБНОЙ И ПРОФЕССИОНАЛЬНОЙ ДЕЯТЕЛЬНОСТИ ПЕДАГОГА

Перечень изучаемых элементов содержания

Понятие о свёртывании и аналитико-синтетической переработке информации. Анализ и синтез информации в структуре интеллектуальной работы с текстами документов. Виды аналитико-синтетической переработки информации: составление библиографического описания документов, индексирование (выделение ключевых слов), аннотирование, реферирование, составление обзоров.

Тема 3.1. Универсальный алгоритм переработки информации

Перечень изучаемых элементов содержания

Классификация вторичных документов. Правила библиографического описания документов. Технология формализованного аннотирования. Справочная аннотация: назначение, структура, требования. Технология формализованного реферирования.

Тема 3.2. Преимущества владения информационной культурой поиска информации

Перечень изучаемых элементов содержания

Стратегии различных видов поиска информации. Оптимальные информационные источники для поиска педагогической информации и их разновидности. Соответствие информации информационному запросу, достоверность, релевантность полученной информации.

ЗАДАНИЯ К ПРАКТИЧЕСКИМ ЗАНЯТИЯМ РАЗДЕЛА 3

Тема практического занятия: Универсальный алгоритм переработки информации

Форма практического задания: дискуссия, аналитическое задание.

Примеры вопросов для обсуждения:

1. Типы учебной литературы в зависимости от функции, выполняемой в процессе обучения.
2. Электронные учебные издания.
3. Специфика учебной литературы по педагогике.
4. Учебный текст: особенности структуры, языка, стиля изложения.

Пример аналитического задания: составить план-проспект электронного учебного пособия или учебника (на выбор студента).

Тема практического занятия: Преимущества владения информационной культурой поиска информации

Форма практического задания: дискуссия, практическое задание.

Примеры вопросов для обсуждения:

1. Способы представления информации в учебных текстах.
2. Определение (дефиниция) как текст, раскрывающий смысл понятий и терминов.
3. Задачи и роль определений в структуре учебных и научных текстов.
4. Аппарат организации усвоения знаний в структуре учебного издания по педагогике.

Пример практического задания: составить тезаурус из 20-30 слов по теме педагогики.

РАЗДЕЛ 3. УЧЕБНО-МЕТОДИЧЕСКОЕ ОБЕСПЕЧЕНИЕ САМОСТОЯТЕЛЬНОЙ РАБОТЫ ОБУЧАЮЩИХСЯ ПО ДИСЦИПЛИНЕ (МОДУЛЮ)

3.1. Виды самостоятельной работы обучающихся по дисциплине (модулю)

Очной формы обучения

Раздел, тема	Количество часов	Вид самостоятельной работы
Модуль 1. (семестр 3)		
Раздел 1 Информатизация общества и социальная информатика	5	Подготовка реферата
	10	Самостоятельное изучение материала раздела/темы
Раздел 2. Информационный образ жизни: общество и личность в условиях информатизации	5	Подготовка реферата
	10	Самостоятельное изучение материала раздела/темы
Раздел 3. Аналитико-синтетическая переработка информации в учебной и профессиональной деятельности педагога	5	Подготовка реферата
	10	Самостоятельное изучение материала раздела/темы
Общий объем по модулю/семестру, часов	45	
Общий объем по дисциплине, часов	45	

3.2. Задания для самостоятельной работы

Задания для самостоятельной работы к Разделу 1

Вопросы для самостоятельной работы к Разделу 1

1. Адресный запрос как проявление потребности в конкретном документе по педагогике.
2. Алфавитный каталог как средство адресного библиотечного поиска.
3. Аналитико-синтетическая переработка информации в учебной и профессиональной деятельности педагога: сущность, назначение, виды.
4. Аннотация как вторичный документ.
5. Виды учебной, научно-исследовательской и профессиональной деятельности педагога, порождающие тематические и аналитические запросы.
6. Влияние инфраструктуры деятельности педагога на специфику формирования отраслевого документального потока.
7. Вторичный документ как результат аналитико-синтетической переработки информации. Виды вторичных документов.

Перечень тем рефератов к Разделу 1:

1. Информационное общество: актуальные проблемы и перспективы развития.
2. Роль педагога в информационном обществе.
3. Вопросы авторского права в современном обществе.
4. Основные международные и отечественные документы о правах ребенка и правах инвалидов в справочно-поисковых системах.
5. Организационно-функциональная структура ГСНТИ.
6. Деятельность Российской книжной палаты (РКП), Института научной информации по общественным наукам (ИНИОН) как органов ГСНТИ по информационному обеспечению педагогики и смежных отраслей.
7. Основные ресурсы сети Интернет по педагогике.

Литература для самостоятельного изучения к Разделу 1.

1. Основная литература

1. *Гендина, Н. И.* Информационная культура личности в 2 ч. Часть 1 : учебное пособие для вузов / Н. И. Гендина, Е. В. Косолапова, Л. Н. Рябцева ; под научной редакцией Н. И. Гендиной. — 2-е изд. — Москва : Издательство Юрайт, 2022. — 356 с. — (Высшее образование). — ISBN 978-5-534-14328-7. — Текст : электронный // Образовательная платформа Юрайт [сайт]. — URL: <https://urait.ru/bcode/496984> (дата обращения: 29.05.2023).

2. *Лазарева, Л. И.* Информационная культура социального педагога: структура, правила подготовки и оформления результатов самостоятельной учебной и профессиональной деятельности : учебное пособие / Л. И. Лазарева. — Кемерово : КемГИК, 2014. — 183 с. — ISBN 978-5-8154-0281-2. — Текст : электронный // Лань : электронно-библиотечная система. — URL: <https://e.lanbook.com/book/79432> (дата обращения: 26.06.2023). — Режим доступа: для авториз. пользователей.

2. Дополнительная литература

1. *Гендина, Н. И.* Информационная культура личности в 2 ч. Часть 2 : учебное пособие для вузов / Н. И. Гендина, Е. В. Косолапова, Л. Н. Рябцева ; под научной редакцией Н. И. Гендиной. — 2-е изд. — Москва : Издательство Юрайт, 2022. — 308 с. — (Высшее образование). — ISBN 978-5-534-14419-2. — Текст : электронный // Образовательная платформа Юрайт [сайт]. — URL: <https://urait.ru/bcode/497004> (дата обращения: 29.05.2023).

2. *Шапцев, В. А.* Теория информации. Теоретические основы создания информационного общества : учебное пособие для вузов / В. А. Шапцев, Ю. В. Бидуля. — Москва : Издательство Юрайт, 2022. — 177 с. — (Высшее образование). — ISBN 978-5-534-02989-5. — Текст : электронный // Образовательная платформа Юрайт [сайт]. — URL: <https://urait.ru/bcode/490739> (дата обращения: 09.03.2023).

Задания для самостоятельной работы к Разделу 2

Вопросы для самостоятельной работы к Разделу 2

1. Выписки как способ письменной записи результатов смыслового анализа первичных документов.
2. Документальный поток как существенный элемент информационной среды.
3. Документальный поток по педагогике как показатель развития отрасли.
4. Значение информационной культуры педагога для его результативной учебной и профессиональной деятельности.

5. Информационные издания как средства слежения за документальным потоком в сферах педагогики и смежных науках. Информационные издания: назначение, функции, виды.
6. Инфраструктура деятельности как фактор формирования профессиональной информационной среды педагога.
7. Конспект как способ письменной записи результатов чтения и смыслового анализа первичных документов.
8. Концентрация (образование) и рассеяние информации по областям профессиональной деятельности педагога.

Перечень тем рефератов к Разделу 2:

1. Адресный запрос как проявление потребности в конкретном документе по педагогике.
2. Алфавитный и электронный каталоги как средство адресного библиотечного поиска.
3. Соблюдение основных правил библиографического описания документов как залог успешности адресного поиска информации.
4. Фактографические запросы и их разновидности.
5. Справочные издания как источник фактографической информации по педагогике.
6. Представление информации в виде таблиц, схем, диаграмм с целью концентрации, уплотнения и наглядного представления полученных данных.
7. Методы структурно-семантического анализа информационного запроса.

Литература для самостоятельного изучения к Разделу 2.

1. Основная литература

1. Гендина, Н. И. Информационная культура личности в 2 ч. Часть 1 : учебное пособие для вузов / Н. И. Гендина, Е. В. Косолапова, Л. Н. Рябцева ; под научной редакцией Н. И. Гендиной. — 2-е изд. — Москва : Издательство Юрайт, 2022. — 356 с. — (Высшее образование). — ISBN 978-5-534-14328-7. — Текст : электронный // Образовательная платформа Юрайт [сайт]. — URL: <https://urait.ru/bcode/496984> (дата обращения: 29.05.2023).

2. Лазарева, Л. И. Информационная культура социального педагога: структура, правила подготовки и оформления результатов самостоятельной учебной и профессиональной деятельности : учебное пособие / Л. И. Лазарева. — Кемерово : КемГИК, 2014. — 183 с. — ISBN 978-5-8154-0281-2. — Текст : электронный // Лань : электронно-библиотечная система. — URL: <https://e.lanbook.com/book/79432> (дата обращения: 26.06.2023). — Режим доступа: для авториз. пользователей.

2. Дополнительная литература

1. Гендина, Н. И. Информационная культура личности в 2 ч. Часть 2 : учебное пособие для вузов / Н. И. Гендина, Е. В. Косолапова, Л. Н. Рябцева ; под научной редакцией Н. И. Гендиной. — 2-е изд. — Москва : Издательство Юрайт, 2022. — 308 с. — (Высшее образование). — ISBN 978-5-534-14419-2. — Текст : электронный //

Образовательная платформа Юрайт [сайт]. — URL: <https://urait.ru/bcode/497004> (дата обращения: 29.05.2023).

2. Шапцев, В. А. Теория информации. Теоретические основы создания информационного общества : учебное пособие для вузов / В. А. Шапцев, Ю. В. Бидуля. — Москва : Издательство Юрайт, 2022. — 177 с. — (Высшее образование). — ISBN 978-5-534-02989-5. — Текст : электронный // Образовательная платформа Юрайт [сайт]. — URL: <https://urait.ru/bcode/490739> (дата обращения: 09.03.2023).

Задания для самостоятельной работы к Разделу 3

Вопросы для самостоятельной работы к Разделу 3

1. Научная статья как результат научно-исследовательской работы педагога.
2. Научная электронная библиотека Elibrary.ru как один из источников профессиональной информации педагога.
3. Научный текст: особенности языка и стиля изложения. Структура научного текста по педагогике: семантические блоки и аспекты.
4. Определение понятия и характеристика информационного общества.
5. Фактографические запросы и их разновидности.
6. Формализованный метод свёртывания информации.
7. Формальные текстовые признаки в структуре научных текстов как основа для алгоритмизации их аналитико-синтетической переработки.
8. Характеристика основных типов документов, используемых в профессиональной практической деятельности педагога.

Перечень тем рефератов к Разделу 3

1. Многообразие научных документов и их взаимосвязь с этапами научного исследования: отчёт о научно-исследовательской работе, статья, диссертация, монография и др.
2. Зависимость между назначением научной литературы и ее стилистическими особенностями.
3. Основные черты стиля научного изложения.
4. Соотношение текстовой и нетекстовой информации (графической, табличной, знаковой) в научных документах.
5. Виды информации в тексте научного документа: фактографическая, концептографическая, библиографическая, метаинформация.
6. Знание логиколингвистических особенностей научных текстов как основа их эффективной аналитико-синтетической переработки.
7. Наличие «жесткой» структуры как типичное свойство научных и научно-технических текстов.
8. Определение и основные особенности научно-аналитического обзора.
9. Виды учебной и профессиональной деятельности педагога, порождающие необходимость подготовки научно-аналитических обзоров.
10. Технология и основные этапы подготовки научно-аналитического обзора: структурно-семантический анализ темы исследования, поиск и отбор источников по теме обзора, оформление картотеки (списка) литературы по теме исследования, аналитико-синтетическая переработка первичных документов по теме обзора с использованием формализованных методов анализа, систематизация результатов аналитико-синтетической

переработки информации, построение плана аналитического обзора, составление текста обзора.

Литература для самостоятельного изучения к Разделу 3

1. Основная литература

1. *Гендина, Н. И.* Информационная культура личности в 2 ч. Часть 1 : учебное пособие для вузов / Н. И. Гендина, Е. В. Косолапова, Л. Н. Рябцева ; под научной редакцией Н. И. Гендиной. — 2-е изд. — Москва : Издательство Юрайт, 2022. — 356 с. — (Высшее образование). — ISBN 978-5-534-14328-7. — Текст : электронный // Образовательная платформа Юрайт [сайт]. — URL: <https://urait.ru/bcode/496984> (дата обращения: 29.05.2023).

2. Лазарева, Л. И. Информационная культура социального педагога: структура, правила подготовки и оформления результатов самостоятельной учебной и профессиональной деятельности : учебное пособие / Л. И. Лазарева. — Кемерово : КемГИК, 2014. — 183 с. — ISBN 978-5-8154-0281-2. — Текст : электронный // Лань : электронно-библиотечная система. — URL: <https://e.lanbook.com/book/79432> (дата обращения: 26.06.2023). — Режим доступа: для авториз. пользователей.

2. Дополнительная литература

1. *Гендина, Н. И.* Информационная культура личности в 2 ч. Часть 2 : учебное пособие для вузов / Н. И. Гендина, Е. В. Косолапова, Л. Н. Рябцева ; под научной редакцией Н. И. Гендиной. — 2-е изд. — Москва : Издательство Юрайт, 2022. — 308 с. — (Высшее образование). — ISBN 978-5-534-14419-2. — Текст : электронный // Образовательная платформа Юрайт [сайт]. — URL: <https://urait.ru/bcode/497004> (дата обращения: 29.05.2023).

2. Шапцев, В. А. Теория информации. Теоретические основы создания информационного общества : учебное пособие для вузов / В. А. Шапцев, Ю. В. Бидуля. — Москва : Издательство Юрайт, 2022. — 177 с. — (Высшее образование). — ISBN 978-5-534-02989-5. — Текст : электронный // Образовательная платформа Юрайт [сайт]. — URL: <https://urait.ru/bcode/490739> (дата обращения: 09.03.2023).

3.3. Методические указания к самостоятельной работе по дисциплине (модулю)

Освоение слушателями программы предполагает изучение материалов дисциплин (модулей) в ходе самостоятельной работы.

Для успешного освоения дисциплины (модуля) и достижения поставленных целей необходимо внимательно ознакомиться с рабочей программой дисциплины (модуля), доступной в электронной информационно-образовательной среде РГСУ.

Следует обратить внимание на списки основной и дополнительной литературы, на предлагаемые преподавателем ресурсы информационно-телекоммуникационной сети Интернет. Эта информация необходима для самостоятельной работы обучающегося.

Для более углубленного изучения темы задания для самостоятельной работы рекомендуется выполнять параллельно с изучением данной темы. При выполнении заданий по возможности используйте наглядное представление материала.

Самостоятельная работа включает разнообразный комплекс видов и форм работы обучающихся.

Написание реферата (доклада).

Требования к структуре реферата (доклада):

Работа должна содержать систематизацию и краткое изложение материала из не менее 5-и литературных источников (монографий, научных статей и докладов) по выбранной теме.

Основные требования к оформлению:

Структура доклада (реферата): 1) титульный лист; 2) содержание (в нем последовательно указываются названия пунктов доклада (реферата), указываются страницы, с которых начинается каждый пункт); 3) введение (формулируется суть исследуемой проблемы, обосновывается выбор темы, определяются ее значимость и актуальность, указываются цель и задачи доклада (реферата), дается характеристика используемой литературы); 4) основная часть (каждый раздел ее доказательно раскрывает исследуемый вопрос); 5) выводы и заключение (подводятся итоги или делается обобщенный вывод по теме доклада (реферата)); 6) литература.

Доклад (реферат) оформляется на одной стороне листа белой бумаги формата А4 (210x297 мм). Интервал межстрочный -полупетельный. Цвет шрифта - черный. Гарнитура шрифта основного текста - «Times New Roman» или аналогичная. Кегль (размер) от 12 до 14 пунктов. Размеры полей страницы (не менее): правое 10 мм, верхнее – 15 мм, нижнее – 20 мм, левое - 25 мм. Формат абзаца: полное выравнивание («по ширине»). Отступ красной строки одинаковый по всему тексту – 15 мм. Страницы должны быть пронумерованы с учётом титульного листа (на титульном листе номер страницы не ставится). В работах используются цитаты, статистические материалы. Эти данные оформляются в виде сносок (ссылок и примечаний). Внутритекстовые, подстрочные и затекстовые библиографические ссылки должны оформляться в соответствии с ГОСТ Р 7.0.5-2008 «Библиографическая ссылка». Общие требования и правила составления».

Реферат (доклад) сдается в бумажном и электронном виде (10 - 20 печатных страниц).

При проверке реферата (доклада) на антиплагиат - www.antiplagiat.ru - (более 50% заимствований) работа не принимается.

РАЗДЕЛ 4. ОЦЕНОЧНЫЕ МАТЕРИАЛЫ ПО ДИСЦИПЛИНЕ (МОДУЛЮ)

4.1. Форма промежуточной аттестации обучающегося по дисциплине (модулю)

Контрольным мероприятием промежуточной аттестации обучающихся по дисциплине (модулю) является **зачет**, который проводится в устной форме.

4.2. Оценочные материалы, определяющие процедуры оценивания знаний, умений, навыков и (или) опыта деятельности, характеризующих этапы формирования компетенций

4.2.1. Организационные основы применения балльно-рейтинговой системы оценки успеваемости обучающихся по дисциплине (модулю)

Оценка качества освоения обучающимися дисциплины (модуля) реализуется в формате балльно-рейтинговой системы оценки успеваемости обучающихся (БРСО).

БРСО в ходе текущего контроля успеваемости и промежуточной аттестации осуществляется по 100-балльной шкале.

Академический рейтинг обучающегося по дисциплине (модулю) складывается из результатов:

- текущего контроля успеваемости (максимальный текущий рейтинг обучающегося 80 рейтинговых баллов;

- промежуточной аттестации (максимальный рубежный рейтинг обучающегося 20 рейтинговых баллов.

Условия оценки освоения обучающимся дисциплины (модуля) в формате БРСО доводятся преподавателем до сведения обучающихся на первом учебном занятии, а также размещены в свободном доступе в электронной информационно-образовательной среде Университета.

4.2.2. Проведение текущего контроля успеваемости обучающихся по дисциплине (модулю) в соответствии с балльно-рейтинговой системой оценки успеваемости обучающегося

В течение учебного семестра до промежуточной аттестации на основании утвержденной рабочей программы дисциплины (модуля) формируется текущий рейтинг обучающегося. Текущий рейтинг обучающегося складывается как сумма рейтинговых баллов, полученных им в течение учебного семестра по всем видам учебных занятий по дисциплине (модулю).

В процессе текущего контроля оцениваются следующие действия обучающегося, направленные на освоение компетенций в рамках изучения учебной дисциплины:

- академическая активность (посещаемость учебных занятий, самостоятельное изучение содержания учебной дисциплины в электронной информационно-образовательной среде, соблюдение сроков сдачи практических заданий и текущих контрольных мероприятий и др.);

- выполнение и сдача текущих и итогового практических заданий (рефераты, творческие задания, кейс-задания, лабораторные работы, расчетные задания и др., активное участие в групповых интерактивных занятиях (дискуссии, WiKi-проекты и др.), защита проектов и др.);

- прохождение рубежей текущего контроля, включая соблюдение графика их прохождения в электронной информационно-образовательной среде.

Для планирования расчета текущего рейтинга обучающегося используются следующие пропорции:

Вид учебного действия	Максимальная рейтинговая оценка, баллов
академическая активность	10
практические задания	40
<i>из них: текущие практические задания</i>	20
<i>итоговое практическое задание</i>	20
рубежи текущего контроля	30
ИТОГО:	80

В течение учебного семестра по дисциплине обучающимся должен быть накоплен текущий рейтинг не менее 52 рейтинговых баллов (65% от максимального значения текущего рейтинга).

Необходимыми условиями допуска обучающегося к промежуточной аттестации по дисциплине являются положительное прохождение обучающимся не менее 65% рубежей текущего контроля с накоплением не менее 65% максимального рейтингового балла за каждый рубеж текущего контроля и положительное выполнение итогового практического задания с накоплением не менее 65% максимального рейтингового балла, установленного за итоговое практическое задание.

Невыполнение вышеуказанных условий является текущей академической задолженностью, которая должна быть ликвидирована обучающимся до контрольного мероприятия промежуточной аттестации.

Сведения о наличии у обучающихся текущей академической задолженности, сроках и порядке добора рейтинговых баллов для её ликвидации доводятся до обучающихся педагогическим работником.

В случае неликвидации текущей академической задолженности, педагогический работник обязан во время контрольного мероприятия промежуточной аттестации поставить обучающемуся 0 рейтинговых баллов. В этом случае ликвидация текущей академической задолженности возможна в периоды проведения повторной промежуточной аттестации.

4.2.3. Проведение промежуточной аттестации обучающихся по дисциплине (модулю) в соответствии с балльно-рейтинговой системой оценки успеваемости обучающегося

Промежуточная аттестация по дисциплине (модулю) проводится в соответствии с Положением о промежуточной аттестации обучающихся по основным профессиональным образовательным программам в Российском государственном социальном университете и Положением о балльно-рейтинговой системе оценки успеваемости обучающихся по основным профессиональным образовательным программам в Российском государственном социальном университете в действующей редакции.

На промежуточную аттестацию отводится 20 рейтинговых баллов.

Ответы обучающегося на контрольном мероприятии промежуточной аттестации оцениваются педагогическим работником по 20 - балльной шкале, а итоговая оценка по дисциплине (модулю) выставляется по пятибалльной системе для дифференцированного зачета.

Критерии выставления оценки определяются Положением о балльно-рейтинговой системе оценки успеваемости обучающихся по основным профессиональным образовательным программам высшего образования - программам бакалавриата,

программам специалитета, программам магистратуры в Российском государственном социальном университете.

В процессе определения рубежного рейтинга обучающегося используется следующая шкала:

Рубежный рейтинг	Критерии оценки освоения обучающимся учебной дисциплины в ходе контрольных мероприятий промежуточной аттестации
19-20 рейтинговых баллов	обучающийся глубоко и прочно усвоил программный материал, исчерпывающе, последовательно, грамотно и логически стройно его излагает, тесно увязывает с задачами и будущей деятельностью, не затрудняется с ответом при видоизменении задания, свободно справляется с задачами и практическими заданиями, правильно обосновывает принятые решения, умеет самостоятельно обобщать и излагать материал, не допуская
16-18 рейтинговых баллов	обучающийся твердо знает программный материал, грамотно и по существу излагает его, не допуская существенных неточностей в ответе на вопрос, может правильно применять теоретические положения и владеет необходимыми умениями и навыками при выполнении практических
13-15 рейтинговых баллов	обучающийся освоил основной материал, но не знает отдельных деталей, допускает неточности, недостаточно правильные формулировки, нарушает последовательность в изложении программного материала и испытывает затруднения в выполнении практических заданий
1-12 рейтинговых баллов	обучающийся не знает значительной части программного материала, допускает существенные ошибки, с большими затруднениями выполняет практические задания
0 рейтинговых баллов	не аттестован

4.3. Перечень заданий для проведения текущей и промежуточной оценки знаний, умений, навыков и (или) опыта деятельности, характеризующих этапы формирования компетенций

4.3.1. Оценочные материалы для проведения текущей аттестации и рубежного контроля, обучающихся по дисциплине (модулю)

Перечень вопросов рубежного контроля и текущей аттестации

№ п/п	Контролируемые разделы (темы), дисциплины	Код контролируемой компетенций	Форма рубежного контроля	Вопросы/задания рубежного контроля
1	Раздел 1 Информатизация общества и социальная информатика	УК-1, УК-4, ОПК-9	Реферат	<ol style="list-style-type: none"> 1. Информационное общество: актуальные проблемы и перспективы развития. 2. Роль педагога в информационном обществе. 3. Вопросы авторского права в современном обществе. 4. Основные международные и отечественные документы о правах ребенка и правах инвалидов в справочно-поисковых системах. 5. Организационно-функциональная структура ГСНТИ. 6. Деятельность Российской книжной палаты (РКП), Института научной информации по общественным наукам (ИНИОН) как органов ГСНТИ по информационному обеспечению педагогики и смежных отраслей. 7. Основные ресурсы сети Интернет по педагогике.
2.	Раздел 2. Информационный образ жизни: общество и личность в условиях информатизации	УК-1, УК-4, ОПК-9	Реферат	<ol style="list-style-type: none"> 1. Адресный запрос как проявление потребности в конкретном документе по педагогике. 2. Алфавитный и электронный каталоги как средство адресного библиотечного поиска. 3. Соблюдение основных правил библиографического описания

				<p>документов как залог успешности адресного поиска информации.</p> <p>4. Фактографические запросы и их разновидности.</p> <p>5. Справочные издания как источник фактографической информации по педагогике.</p> <p>6. Представление информации в виде таблиц, схем, диаграмм с целью концентрации, уплотнения и наглядного представления полученных данных.</p> <p>7. Методы структурно-семантического анализа информационного запроса.</p>
3	<p>Раздел 3. Аналитико-синтетическая переработка информации в учебной и профессиональной деятельности педагога</p>	<p>УК-1, УК-4, ОПК-9</p>	<p>Реферат</p>	<p>1. Многообразие научных документов и их взаимосвязь с этапами научного исследования: отчёт о научно-исследовательской работе, статья, диссертация, монография и др.</p> <p>2. Зависимость между назначением научной литературы и ее стилистическими особенностями.</p> <p>3. Основные черты стиля научного изложения.</p> <p>4. Соотношение текстовой и</p> <p>5. Виды информации</p> <p>6. Знание логиколингвистических особенностей</p> <p>7. Наличие «жесткой» структуры как типичное свойство научных и научно-технических текстов.</p> <p>8. Определение и основные особенности научно-аналитического обзора.</p> <p>9. Виды учебной и профессиональной деятельности педагога, порождающие необходимость подготовки научно-аналитических обзоров.</p> <p>10. Технология и основные этапы подготовки научно-аналитического обзора:</p>

				структурно- семантический анализ темы исследования, поиск и отбор источников по теме обзора, оформление картотеки (списка) литературы по теме исследования, аналитико-синтетическая переработка первичных документов по теме обзора с использованием формализованных методов анализа, систематизация результатов аналитико-синтетической переработки информации, построение плана аналитического обзора, составление текста обзора.
--	--	--	--	---

4.3.2. Оценочные материалы для проведения промежуточной аттестации обучающихся по дисциплине (модулю)

Вопросы/задания для проведения промежуточной аттестации обучающихся по дисциплине

Коды контролируемых компетенций	Вопросы /задания
УК-1	<ol style="list-style-type: none"> 1. Выписки как способ письменной записи результатов смыслового анализа первичных документов. 2. Документальный поток как существенный элемент информационной среды. 3. Значение информационной культуры педагога для его результативной учебной и профессиональной деятельности. 4. Информационные издания как средства слежения за документальным потоком в сфере педагогики и смежных науках. Информационные издания: назначение, функции, виды. 5. Инфраструктура деятельности как фактор формирования профессиональной информационной среды педагога. 6. Конспект как способ письменной записи результатов чтения и смыслового анализа первичных документов. 7. Концентрация (образование) и рассеяние информации по областям профессиональной деятельности педагога.
УК-4	<ol style="list-style-type: none"> 1. Алфавитный каталог как средство адресного библиотечного поиска. 2. Аналитико-синтетическая переработка информации в учебной и профессиональной деятельности педагога: сущность, назначение, виды. 3. Аннотация как вторичный документ.

Коды контролируемых компетенций	Вопросы /задания
	<p>4. Виды учебной, научно-исследовательской и профессиональной деятельности педагога, порождающие тематические и аналитические запросы.</p> <p>5. Влияние инфраструктуры деятельности педагога на специфику формирования отраслевого документального потока.</p> <p>6. Вторичный документ как результат аналитико-синтетической переработки информации. Виды вторичных документов.</p>
ОПК-9	<ol style="list-style-type: none"> 1. Адресный запрос как проявление потребности в конкретном документе по педагогике. 2. Документальный поток по педагогике как показатель развития отрасли. 3. Научная статья как результат научно-исследовательской работы педагога. 4. Научная электронная библиотека Elibrary.ru как один из источников профессиональной информации педагога. 5. Научный текст: особенности языка и стиля изложения. Структура научного текста по педагогике: семантические блоки и аспекты. 6. Определение понятия и характеристика информационного общества. 7. Фактографические запросы и их разновидности. 8. Формализованный метод свёртывания информации. 9. Формальные текстовые признаки в структуре научных текстов как основа для алгоритмизации их аналитико-синтетической переработки.

РАЗДЕЛ 5. УСЛОВИЯ РЕАЛИЗАЦИИ ДИСЦИПЛИНЫ ((МОДУЛЯ))

5.1. Перечень основной и дополнительной учебной литературы для освоения дисциплины (модуля)

5.1.1. Основная литература

1. Гендина, Н. И. Информационная культура личности в 2 ч. Часть 1 : учебное пособие для вузов / Н. И. Гендина, Е. В. Косолапова, Л. Н. Рябцева ; под научной редакцией Н. И. Гендиной. — 2-е изд. — Москва : Издательство Юрайт, 2022. — 356 с. — (Высшее образование). — ISBN 978-5-534-14328-7. — Текст : электронный // Образовательная платформа Юрайт [сайт]. — URL: <https://urait.ru/bcode/496984> (дата обращения: 29.05.2023).

2. Лазарева, Л. И. Информационная культура социального педагога: структура, правила подготовки и оформления результатов самостоятельной учебной и профессиональной деятельности : учебное пособие / Л. И. Лазарева. — Кемерово : КемГИК, 2014. — 183 с. — ISBN 978-5-8154-0281-2. — Текст : электронный // Лань : электронно-библиотечная система. — URL: <https://e.lanbook.com/book/79432> (дата обращения: 26.06.2023). — Режим доступа: для авториз. пользователей.

5.1.2. Дополнительная литература

1. Гендина, Н. И. Информационная культура личности в 2 ч. Часть 2 : учебное пособие для вузов / Н. И. Гендина, Е. В. Косолапова, Л. Н. Рябцева ; под научной редакцией Н. И. Гендиной. — 2-е изд. — Москва : Издательство Юрайт, 2022. — 308 с. — (Высшее образование). — ISBN 978-5-534-14419-2. — Текст : электронный // Образовательная платформа Юрайт [сайт]. — URL: <https://urait.ru/bcode/497004> (дата обращения: 29.05.2023).

2. Шапцев, В. А. Теория информации. Теоретические основы создания информационного общества : учебное пособие для вузов / В. А. Шапцев, Ю. В. Бидуля. — Москва : Издательство Юрайт, 2022. — 177 с. — (Высшее образование). — ISBN 978-5-534-02989-5. — Текст : электронный // Образовательная платформа Юрайт [сайт]. — URL: <https://urait.ru/bcode/490739> (дата обращения: 09.03.2023).

5.2 Перечень ресурсов информационно-коммуникационной сети «Интернет», необходимых для освоения дисциплины (модуля)

№№	Название электронного ресурса	Описание электронного ресурса	Используемый для работы адрес
1.	ЭБС «Университетская библиотека онлайн»	Электронная библиотека, обеспечивающая доступ высших и средних учебных заведений, публичных библиотек и корпоративных	http://biblioclub.ru/

		пользователей к наиболее востребованным материалам по всем отраслям знаний от ведущих российских издательств	
2.	Научная электронная библиотека eLIBRARY.ru	Крупнейший российский информационно-аналитический портал в области науки, технологии, медицины и образования, содержащий рефераты и полные тексты более 34 млн научных публикаций и патентов	http://elibrary.ru/
3.	Образовательная платформа Юрайт	Электронно-библиотечная система для ВУЗов, ССУЗов, обеспечивающая доступ к учебникам, учебной и методической литературе по различным дисциплинам.	https://urait.ru/
4.	База данных "EastView"	Полнотекстовая база данных периодических изданий	https://dlib.eastview.com
5.	Электронная библиотека "Grebennikon"	Библиотека предоставляет доступ более чем к 30 журналам, выпускаемых Издательским домом "Гребенников".	https://grebennikon.ru/

5.3 Методические указания для обучающихся по освоению дисциплины (модуля)

Освоение обучающимся дисциплины (модуля) предполагает изучение материалов дисциплины (модуля) на аудиторных занятиях и в ходе самостоятельной работы. Аудиторные занятия проходят в форме лекций и семинаров/практических занятий.

При подготовке к аудиторным занятиям необходимо помнить особенности каждой формы его проведения.

Подготовка к учебному занятию лекционного типа заключается в следующем.

С целью обеспечения успешного обучения обучающийся должен готовиться к лекции, поскольку она является важнейшей формой организации учебного процесса, поскольку:

- знакомит с новым учебным материалом;
- разъясняет учебные элементы, трудные для понимания;
- систематизирует учебный материал;
- ориентирует в учебном процессе.

С этой целью:

- внимательно прочитайте материал предыдущей лекции;
- ознакомьтесь с учебным материалом по учебнику и учебным пособиям с темой прочитанной лекции;
- внесите дополнения к полученным ранее знаниям по теме лекции на полях лекционной тетради;
- запишите возможные вопросы, которые вы зададите лектору на лекции по материалу изученной лекции;
- постарайтесь уяснить место изучаемой темы в своей подготовке;

– узнайте тему предстоящей лекции (по тематическому плану, по информации лектора) и запишите информацию, которой вы владеете по данному вопросу.

Подготовка к занятию семинарского типа

Предварительная подготовка к учебному занятию семинарского типа заключается в изучении теоретического материала в отведенное для самостоятельной работы время, ознакомление с инструктивными материалами.

Работа во время проведения учебного занятия семинарского типа включает:

– консультирование студентов преподавателями и вспомогательным персоналом с целью предоставления исчерпывающей информации, необходимой для самостоятельного выполнения предложенных преподавателем задач.

5.4 Информационно-технологическое обеспечение образовательного процесса по дисциплине (модуля)

5.4.1. Средства информационных технологий

1. Персональные компьютеры;
2. Средства доступа в Интернет;
3. Проектор;
4. адаптационные средства.

5.4.2. Лицензионное и свободно распространяемое программное обеспечение, в том числе отечественного производства:

1. Операционная система: Astra Linux SE
2. Пакет офисных программ: LibreOffice
3. Справочная система Консультант+
4. Okular или Acrobat Reader DC
5. Ark или 7-zip
6. User Gate
7. TrueConf (client)

5.4.3. Информационные справочные системы и профессиональные базы данных

№№	Название электронного ресурса	Описание электронного ресурса	Используемый для работы адрес
1.	ЭБС «Университетская библиотека онлайн»	Электронная библиотека, обеспечивающая доступ высших и средних учебных заведений, публичных библиотек и корпоративных пользователей к наиболее востребованным материалам по всем отраслям знаний от ведущих российских издательств	http://biblioclub.ru/
2.	Научная	Крупнейший российский информационно-	http://elibrary.ru/

	электронная библиотека eLIBRARY.ru	аналитический портал в области науки, технологии, медицины и образования, содержащий рефераты и полные тексты более 34 млн научных публикаций и патентов	
3.	Образовательная платформа Юрайт	Электронно-библиотечная система для ВУЗов, ССУЗов, обеспечивающая доступ к учебникам, учебной и методической литературе по различным дисциплинам.	https://urait.ru/
4.	База данных "EastView"	Полнотекстовая база данных периодических изданий	https://dlib.eastview.com
5.	Электронная библиотека "Grebennikon"	Библиотека предоставляет доступ более чем к 30 журналам, выпускаемых Издательским домом "Гребенников".	https://grebennikon.ru/

5.5. Материально-техническое обеспечение образовательного процесса по дисциплине (модуля)

Для изучения дисциплины используются:

Учебная аудитория для занятий лекционного типа оснащена специализированной мебелью (стол для преподавателя, парты, стулья, доска для написания мелом); техническими средствами обучения (видеопроекторное оборудование, средства звуковоспроизведения, экран и имеющие выход в сеть Интернет),

Учебная аудитория для занятий семинарского типа: оснащена специализированной мебелью (стол для преподавателя, парты, стулья, доска для написания мелом); техническими средствами обучения (видеопроекторное оборудование, средства звуковоспроизведения, экран и имеющие выход в сеть Интернет, адаптационными средствами).

Помещения для самостоятельной работы обучающихся: оснащены специализированной мебелью (парты, стулья) техническими средствами обучения (персональные компьютеры с доступом в сеть Интернет и обеспечением доступа в электронно-информационную среду университета, программным обеспечением, адаптационными средствами).

5.6. Образовательные технологии

При реализации дисциплины применяются различные образовательные технологии, в том числе технологии электронного обучения.

Освоение дисциплины предусматривает использование в учебном процессе активных и интерактивных форм проведения учебных занятий в форме деловых и ролевых игр, разбор конкретных ситуаций в сочетании с внеаудиторной работой с целью формирования и развития **профессиональных** навыков обучающихся.

При освоении дисциплины (модуля) предусмотрено применением электронного обучения и дистанционных образовательных технологий.

Учебные часы дисциплины (модуля) предусматривают классическую контактную работу преподавателя с обучающимся в аудитории и контактную работу посредством электронной информационно-образовательной среды в синхронном и асинхронном режиме (вне аудитории) посредством применения возможностей компьютерных

технологий (электронная почта, электронный учебник, тестирование, вебинар, видеофильм, презентация, форум и др.).

В рамках дисциплины (модуля) предусмотрены встречи с руководителями и работниками организаций, деятельность которых связана с направленностью реализуемой основной профессиональной образовательной программы.

ЛИСТ РЕГИСТРАЦИИ ИЗМЕНЕНИЙ

№ п/п	Содержание изменения	Реквизиты документа об утверждении изменения	Дата введения изменения
1.	Утверждена и введена в действие на основании решения заседания кафедры современной педагогики, непрерывного образования и персональных треков (выпускающей кафедры) на основании Федерального государственного образовательного стандарта по направлению подготовки 44.03.02 Психолого-педагогическое образование, утвержденного приказом Министерства образования и науки Российской Федерации от 22.02.2018 № 122.	Протокол заседания кафедры № 10 от «25» апреля 2023 года	01.09.2023



Министерство науки и высшего образования Российской Федерации
Федеральное государственное бюджетное образовательное учреждение
высшего образования
«Российский государственный социальный университет»

УТВЕРЖДАЮ

Заведующий кафедрой современной
педагогике, непрерывного образования и
персональных треков (выпускающей кафедрой)

Квц
_____ А.А.Квитковская_

25 апреля 2023 г.

**РАБОЧАЯ ПРОГРАММА ДИСЦИПЛИНЫ (МОДУЛЯ)
АРТ-ТЕРАПЕВТИЧЕСКИЕ ТЕХНОЛОГИИ В ОБРАЗОВАНИИ**

Направление подготовки
«44.03.02 Психолого-педагогическое образование»

Направленность
«Социальная педагогика: воспитатель, медиатор, тьютор»

**ОБРАЗОВАТЕЛЬНАЯ ПРОГРАММА ВЫСШЕГО ОБРАЗОВАНИЯ - ПРОГРАММА
БАКАЛАВРИАТА**

Форма обучения
Очная

Москва 2023

СОДЕРЖАНИЕ

РАЗДЕЛ 1. ПАСПОРТ РАБОЧЕЙ ПРОГРАММЫ ДИСЦИПЛИНЫ (МОДУЛЯ)	5
1.1 Цель и задачи дисциплины (модуля).....	5
1.2 Планируемые результаты обучения по дисциплине (модулю) в рамках планируемых результатов освоения основной профессиональной образовательной программы высшего образования – программы бакалавриата соотнесенные с установленными индикаторами достижения компетенций	5
РАЗДЕЛ 2. СТРУКТУРА И СОДЕРЖАНИЕ ДИСЦИПЛИНЫ (МОДУЛЯ)	7
2.1 Объем дисциплины (модуля), включая контактную работу обучающегося с педагогическими работниками и самостоятельную работу обучающегося	7
2.2. Учебно-тематический план дисциплины (модуля).....	7
2.3. Содержание дисциплины (модуля)	8
РАЗДЕЛ 3. УЧЕБНО-МЕТОДИЧЕСКОЕ ОБЕСПЕЧЕНИЕ САМОСТОЯТЕЛЬНОЙ РАБОТЫ ОБУЧАЮЩИХСЯ ПО ДИСЦИПЛИНЕ (МОДУЛЮ)	11
3.1. Виды самостоятельной работы обучающихся по дисциплине (модулю).....	11
3.2. Задания для самостоятельной работы	11
3.3. Методические указания к самостоятельной работе по дисциплине (модулю)	13
РАЗДЕЛ 4. ОЦЕНОЧНЫЕ МАТЕРИАЛЫ ПО ДИСЦИПЛИНЕ (МОДУЛЮ)	15
4.1. Форма промежуточной аттестации обучающегося по дисциплине (модулю).....	15
4.2. Оценочные материалы, определяющие процедуры оценивания знаний, умений, навыков и (или) опыта деятельности, характеризующих этапы формирования компетенций.....	15
4.2.1. Организационные основы применения балльно-рейтинговой системы оценки успеваемости обучающихся по дисциплине (модулю)	15
4.2.2. Проведение текущего контроля успеваемости обучающихся по дисциплине (модулю) в соответствии с балльно-рейтинговой системой оценки успеваемости обучающегося.....	15
4.2.3. Проведение промежуточной аттестации обучающихся по дисциплине (модулю) в соответствии с балльно-рейтинговой системой оценки успеваемости обучающегося.....	16
4.3. Перечень заданий для проведения текущей и промежуточной оценки знаний, умений, навыков и (или) опыта деятельности, характеризующих этапы формирования компетенций	18
4.3.1. Оценочные материалы для проведения текущей аттестации и рубежного контроля, обучающихся по дисциплине (модулю).....	18
4.3.2. Оценочные материалы для проведения промежуточной аттестации обучающихся по дисциплине (модулю)	38
РАЗДЕЛ 5. УСЛОВИЯ РЕАЛИЗАЦИИ ДИСЦИПЛИНЫ (МОДУЛЯ)	39
5.1. Перечень основной и дополнительной учебной литературы для освоения дисциплины (модуля).....	39
5.1.1. Основная литература.....	39
5.1.2. Дополнительная литература.....	39
5.2 Перечень ресурсов информационно-коммуникационной сети «Интернет», необходимых для освоения дисциплины (модуля)	40
5.3 Методические указания для обучающихся по освоению дисциплины (модуля).....	41
5.4 Информационно-технологическое обеспечение образовательного процесса по дисциплины (модуля).....	41
5.4.1. Средства информационных технологий	41
5.4.2. Лицензионное и свободно распространяемое программное обеспечение, в том числе отечественного производства:.....	42
5.4.3. Информационные справочные системы и профессиональные базы данных	42

5.5. Материально-техническое обеспечение образовательного процесса по дисциплине (модулю).....	42
5.6. Образовательные технологии	42
ЛИСТ РЕГИСТРАЦИИ ИЗМЕНЕНИЙ.....	44

Рабочая программа дисциплины (модуля) «Арт-терапевтические технологии в образовании» разработана на основании федерального государственного образовательного стандарта высшего образования –бакалавриата по направлению подготовки 44.03.02 Психолого-педагогическое образование, утвержденного приказом Министерства образования и науки Российской Федерации от 22.02.2018№ 122, учебного плана по основной профессиональной образовательной программе высшего образования - программы бакалавриата по направлению подготовки 44.03.02 Психолого-педагогическое образование (далее – «ОПОП»).

Рабочая программа дисциплины (модуля) «Арт-терапевтические технологии в образовании» разработана к.псих.н., доцентом В.Н. Феофановым.

Рабочая программа дисциплины (модуля) обсуждена и утверждена на заседании кафедры современной педагогики, непрерывного образования и персональных треков (выпускающая кафедра)
Протокол № 10 от «25» апреля 2023 года

Заведующий кафедрой
к.п.н., доцент



(подпись)

А.А.Квитковская

Рабочая программа дисциплины (модуля) рекомендована к утверждению представителями организаций-работодателей:

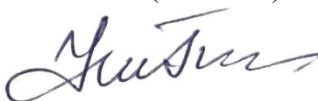
АНО Центр всестороннего развития
«Совершенство», заместитель директора



(подпись)

Е.В. Котомина

ГБОУ г. Москвы «Школа № 534»,
заместитель директора по воспитанию и
социализации



(подпись)

Н.И.Петрова

ГБОУ г. Москва «Школа № 998»,
руководитель психолого-педагогической
службы



(подпись)

Е.А. Белкина

РАЗДЕЛ 1. ПАСПОРТ РАБОЧЕЙ ПРОГРАММЫ ДИСЦИПЛИНЫ (МОДУЛЯ)

1.1 Цель и задачи дисциплины (модуля)

Цель дисциплины (модуля) заключается в получении обучающимися теоретических знаний об арт-терапевтических технологиях в образовании с последующим применением в профессиональной сфере и развитии практических навыков педагогической деятельности с применением арт-терапевтических технологий.

Задачи дисциплины (модуля):

1. Формирование знаний об истории развития арт-терапевтических технологий и применения их в образовании.
2. Формирование знаний об основных принципах арт-терапии и их применении в образовательном процессе.
3. Овладение технологиями проведения учебных занятий с применением арт-терапевтических технологий.
4. Развитие способности использовать арт-терапевтические технологии для решения задач профессиональной педагогической деятельности.

1.2 Планируемые результаты обучения по дисциплине (модулю) в рамках планируемых результатов освоения основной профессиональной образовательной программы высшего образования – программы бакалавриата соотнесенные с установленными индикаторами достижения компетенций

Процесс освоения дисциплины (модуля) направлен на формирование у обучающихся следующих компетенций: ОПК-6; ОПК-8в соответствии с учебным планом.

В результате освоения дисциплины (модуля) обучающийся должен демонстрировать следующие результаты:

Категория компетенций (при наличии)	Код компетенции Формулировка компетенции	Код и наименование индикатора достижения компетенции	Результаты обучения
Общепрофессиональные	ОПК-6 <i>Способен использовать психолого-педагогические технологии в профессиональной деятельности, необходимые для индивидуализации обучения, развития, воспитания, в том числе обучающихся с особыми образовательными потребностями</i>	ОПК.6.1. <i>Обосновывает применение психолого-педагогических технологий, необходимых для индивидуализации обучения, развития, воспитания, реабилитации обучающихся с ограниченными возможностями здоровья.</i> ОПК.6.2. <i>Демонстрирует приемы организации коррекционной работы обучающихся, учитывающие их</i>	<i>Знать:</i> - законы развития личности и проявления личностных свойств; - психологические законы периодизации и кризисов развития; - гендерные особенности развития личности; - диагностические методики выявления особых образовательных потребностей; - технологии индивидуализации обучения, развития, воспитания. <i>Уметь:</i> - использовать знания об особенностях возрастного и гендерного развития

		<p><i>индивидуальные особенности психофизического развития и образовательные потребности.</i></p>	<p><i>обучающихся для планирования учебно-воспитательной работы;</i> - <i>применять психолого-педагогические технологии индивидуализации обучения, развития, воспитания.</i> Владеть: - <i>готовностью выстраивать личную траекторию развития обучающегося на основе принципов детерминизма, системности и развития, а их обучения и воспитания на основе принципов природосообразности, культуросообразности, непрерывности и целостности.</i></p>
	<p>ОПК-8 <i>Способен осуществлять педагогическую деятельность на основе специальных научных знаний</i></p>	<p>ОПК-8.1. <i>Демонстрирует знания особенностей и закономерностей психофизического развития обучающихся разного возраста, в том числе с ограниченными возможностями здоровья.</i> ОПК-8.2. <i>Осуществляет научно-методическое обоснование процесса образования обучающихся с ОВЗ.</i> ОПК-8.3. <i>Владеет методами и приемами анализа педагогической ситуации, профессиональной рефлексии на основе</i></p>	<p>Знать: - <i>методологию и методы психолого-педагогического исследования.</i> Уметь: - <i>осуществлять анализ и обобщение передового педагогического опыта;</i> - <i>осуществлять адаптацию и внедрение передового педагогического опыта в профессиональной деятельности.</i> Владеть: - <i>готовностью к научно-исследовательской деятельности.</i></p>

		специальных научных знаний.	
--	--	-----------------------------	--

РАЗДЕЛ 2. СТРУКТУРА И СОДЕРЖАНИЕ ДИСЦИПЛИНЫ (МОДУЛЯ)

2.1 Объем дисциплины (модуля), включая контактную работу обучающегося с педагогическими работниками и самостоятельную работу обучающегося

Общая трудоемкость дисциплины (модуля) составляет 4 зачетные единицы.

Очная форма обучения

Вид учебной работы	Всего часов	Семестры
		7
Контактная работа обучающихся с педагогическими работниками	72	72
Лекционные занятия	36	36
<i>из них: в форме практической подготовки</i>		
Практические занятия	36	36
<i>из них: в форме практической подготовки</i>		
Самостоятельная работа обучающихся	63	63
Контроль промежуточной аттестации	9	9
Форма промежуточной аттестации	Зачет	Зачет
ОБЪЕМ ДИСЦИПЛИНЫ (МОДУЛЯ) В ЧАСАХ	144	144

2.2. Учебно-тематический план дисциплины (модуля)

Очной формы обучения

Раздел, тема	Виды учебной работы, академических часов										
	Всего	Самостоятельная работа	Контактная работа обучающихся с педагогическими работниками								
			Всего	Лекционные занятия	<i>из них: в форме практической подготовки</i>	Практические занятия	<i>из них: в форме практической подготовки</i>	Лабораторные занятия	<i>из них: в форме практической подготовки</i>	Консультации / Иная контактная работа	<i>из них: в форме практической подготовки</i>
Раздел 1. Введение в теорию арт-терапии	64	14	16	8		8					
Тема 1.1. Арт-терапевтический процесс	32	7	8	4		4					
Тема 1.2. Виды и формы арт-терапии	32	7	8	4		4					
Раздел 2. Арт-терапевтическая среда, изобразительные средства и материалы	30	14	16	8		8					
Тема 2.1. Арт-терапевтический кабинет	15	7	8	4		4					
Тема 2.2. Изобразительные	15	7	8	4		4					

Раздел, тема	Виды учебной работы, академических часов									
	Всего	Самостоятельная работа	Контактная работа обучающихся с педагогическими работниками							
			Всего	Лекционные занятия	из них: в форме практической подготовки	Практические занятия	из них: в форме практической подготовки	Лабораторные занятия	из них: в форме практической подготовки	Консультации / Иная контактная работа
средства и материалы										
Раздел 3. Диагностика в арт-терапии	27	17	20	10		10				
Тема 3.1. Особенности арт-терапевтической психодиагностики	18	8	10	5		5				
Тема 3.2. Избранные методы арт-терапевтической психодиагностики	14	9		5		5				
Раздел 4. Применение арт-терапии с разными группами населения	38	18	20	10		10				
Тема 4.1. Арт-терапия в работе с детьми подростками в условиях школы	19	9	10	5		5				
Тема 4.2. Арт-терапевтическая работа с со зрелыми и пожилыми людьми в социальной сфере	19	9	10	5		5				
Контроль промежуточной аттестации (час)	9									
<i>Форма промежуточной аттестации (указать)</i>	<i>Зачет</i>									
Общий объем, часов	144	63		36		36				

2.3. Содержание дисциплины (модуля)

РАЗДЕЛ 1. ВВЕДЕНИЕ В ТЕОРИЮ АРТ-ТЕРАПИИ

Перечень изучаемых элементов содержания: понятие, коррекционные возможности арт-терапии, арт-терапевтический процесс, виды и формы арт-терапии.

Тема 1.1. Арт-терапевтический процесс

Перечень изучаемых элементов содержания: подготовительный этап, этап формирования системы психотерапевтических отношений и начала творческой деятельности клиента, этап укрепления и развития психотерапевтических отношений и наиболее продуктивной творческой деятельности клиента, завершающий этап.

Тема 1.2. Виды и формы арт-терапии

Перечень изучаемых элементов содержания: изотерапия, сказкотерапия, музыкотерапия, танцевальная терапия, игровая терапия, фототерапия, индивидуальная и групповая работа.

ЗАДАНИЯ К ПРАКТИЧЕСКИМ ЗАНЯТИЯМ РАЗДЕЛА 1

Тема практического занятия: Виды и формы арт-терапии

Форма практического задания: дискуссия.

Вопросы для подготовки:

1. Изотерапия: виды и техники
2. Музыкотерапия: виды и техники
3. МАК-терапия: виды и техники
4. Мандалотерапия
5. Глиноterapia: виды и техники
6. Фототерапия: виды и техники
7. Сказкотерапия: виды и техники
8. Фольклорная арт-терапия (этнотерапия): виды и техники
9. Драматерапия: виды и техники
10. Кинотерапия: виды и техники
11. Танцевальная терапия: виды и техники
12. Библиотерапия: виды и техники
13. Куклотерапия: виды и техники

РУБЕЖНЫЙ КОНТРОЛЬ К РАЗДЕЛУ 1

форма рубежного контроля – компьютерное тестирование

РАЗДЕЛ 2. АРТ-ТЕРАПЕВТИЧЕСКАЯ СРЕДА, ИЗОБРАЗИТЕЛЬНЫЕ СРЕДСТВА И МАТЕРИАЛЫ

Перечень изучаемых элементов содержания. Арт-терапевтический кабинет как особое пространство. Разные виды организации арт-терапевтической среды. Изобразительные средства и материалы как основа арт-терапии. Теории изобразительных материалов, используемые в арт-терапии. Изобразительные материалы и техники. Особые и инновационные средства и материалы. Полиmodalные приемы и техники.

Тема 2.1. Арт-терапевтический кабинет

Перечень изучаемых элементов содержания. Организация пространства в арт-терапевтическом и арт-педагогическом кабинете. Характеристики арт-терапевтической среды. Организация и оснащение среды. «Игровое пространство» среды. «Недирективность среды» или пространство «творческой арены». Основные виды организации арт-терапевтической среды. Выбор среды для арт-терапевтических занятий. Необходимые составляющие среды кабинета терапевта искусствами. Место для хранения всех арт-материалов. Значимость освещения среды. Место работы арт-терапевта в рамках сферы образования и здравоохранения.

Тема 2.2. Базовый набор арт-материалов.

Перечень изучаемых элементов содержания: Критерии выбора материалов в работе с клиентами. Критерии применения тех или иных арт-материалов. Modalности и цели их применения. Материал по ассоциациям, связывающим между собой цвет, движение, потребности человека как ориентир в работе психолога. Набор арт-материалов для занятий.

ЗАДАНИЯ К ПРАКТИЧЕСКИМ ЗАНЯТИЯМ РАЗДЕЛА 2

Тема практического занятия: Базовый набор арт-материалов

Форма практического задания: дискуссия.

Вопросы для подготовки:

1. Возможности арт-материалов визуальной modalности.
2. Материалы и инструменты других modalностей.
3. Особые и инновационные средства и материалы.

РУБЕЖНЫЙ КОНТРОЛЬ К РАЗДЕЛУ 2

форма рубежного контроля – практические задания

РАЗДЕЛ 3. ДИАГНОСТИКА В АРТ-ТЕРАПИИ

Перечень изучаемых элементов содержания. Особенности арт-терапевтической психодиагностики. Избранные методы арт-терапевтической психодиагностики.

Тема 3.1. *Особенности арт-терапевтической психодиагностики*

Перечень изучаемых элементов содержания. Модели арт-терапевтической психодиагностики. Задачи арт-терапевтической психодиагностики. Классификация методов арт-терапевтической психодиагностики и варианты применения.

Тема 3.2. *Избранные методы арт-терапевтической психодиагностики*

Перечень изучаемых элементов содержания. Рисуночные тесты. Арт-терапевтические шкалы формальных элементов. Психодиагностический метод мандала. Методы арт-терапевтической диагностики при индивидуальной и групповой работе.

ЗАДАНИЯ К ПРАКТИЧЕСКИМ ЗАНЯТИЯМ РАЗДЕЛА 3

Тема практического занятия: диагностика в арт-терапии

Форма практического задания: дискуссия.

Вопросы для подготовки:

1. Особенности арт-терапевтической психодиагностики.
2. Рисуночные тесты.
3. Арт-терапевтические шкалы формальных элементов.
4. Психодиагностический метод мандала.
5. Методы арт-терапевтической диагностики при индивидуальной и групповой работе.

РУБЕЖНЫЙ КОНТРОЛЬ К РАЗДЕЛУ 3

форма рубежного контроля – практические задания

РАЗДЕЛ 4. ПРИМЕНЕНИЕ АРТ-ТЕРАПИИ С РАЗНЫМИ ГРУППАМИ НАСЕЛЕНИЯ

Перечень изучаемых элементов содержания: арт-терапевтическая работа с пожилыми людьми, с психиатрическими пациентами, правонарушителями, бездомными, жертвами насилия, семьями «группы риска».

Тема 4.1. *Арт-терапия в работе с детьми и подростками в условиях школы*

Перечень изучаемых элементов содержания. Применение арт-методов в дошкольной организации, в начальной школе, в воспитании подростков, в старших классах школы, внеурочной деятельности, в работе с детьми, имеющими ограниченные возможности здоровья.

Тема 4.2. *Арт-терапевтическая работа со зрелыми и пожилыми людьми в социальной сфере*

Перечень изучаемых элементов содержания: арт-терапевтическая работа со взрослыми и пожилыми людьми, с психиатрическими пациентами, бездомными, жертвами насилия, семьями «группы риска».

ЗАДАНИЯ К ПРАКТИЧЕСКИМ ЗАНЯТИЯМ РАЗДЕЛА 4

Тема практического занятия: Арт-терапия в работе с детьми и подростками в условиях школы

Форма практического задания: дискуссия.

Вопросы для подготовки:

6. Применение арт-методов в дошкольной организации.
7. Применение арт-методов в начальной школе.
8. Арт-методы в обучении и воспитании подростков.
9. Арт-методы в обучении и воспитании в старших классах школы.
10. Арт-методы в организации внеурочной деятельности.
11. Применение арт-методов в работе с детьми, имеющими ограниченные возможности здоровья.

РУБЕЖНЫЙ КОНТРОЛЬ К РАЗДЕЛУ 4

форма рубежного контроля – практические задания

РАЗДЕЛ 3. УЧЕБНО-МЕТОДИЧЕСКОЕ ОБЕСПЕЧЕНИЕ САМОСТОЯТЕЛЬНОЙ РАБОТЫ ОБУЧАЮЩИХСЯ ПО ДИСЦИПЛИНЕ (МОДУЛЮ)

3.1. Виды самостоятельной работы обучающихся по дисциплине (модулю)

Очной формы обучения

Раздел, тема	Количество часов	Вид самостоятельной работы
Раздел 1. Теоретические основы арт-терапии	14	Подготовка реферата (доклада)
Раздел 2. Арт-терапевтическая среда, изобразительные средства и материалы	14	Подготовка реферата (доклада)
Раздел 3. Диагностика в арт-терапии	17	Подготовка реферата (доклада)
Раздел 4. Применение арт-терапии с разными группами населения	18	Подготовка реферата (доклада)
Общий объем по дисциплине (модулю), часов	63	

3.2. Задания для самостоятельной работы

Вопросы для самостоятельной работы к Разделу 1

1. Изотерапия: понятие, показания к проведению, требования к материалу, техники.
2. Музыкаотерапия: понятие, показания к проведению, требования к материалу, техники
3. МАК-терапия: понятие, показания к проведению, требования к материалу, техники
4. Мандалотерапия: понятие, показания к проведению, требования к материалу, техники
5. Глинотерапия: понятие, показания к проведению, требования к материалу, техники
6. Фототерапия: понятие, показания к проведению, требования к материалу, техники
7. Сказкотерапия: понятие, показания к проведению, требования к материалу, техники
8. Фольклорная арт-терапия (этнотерапия): понятие, показания к проведению, требования к материалу, техники
9. Драматерапия: понятие, показания к проведению, требования к материалу, техники
10. Кинотерапия: понятие, показания к проведению, требования к материалу, техники
11. Танцевальная терапия: понятие, показания к проведению, требования к материалу, техники
12. Библиотерапия: понятие, показания к проведению, требования к материалу, техники
13. Куклотерапия: понятие, показания к проведению, требования к материалу, техники
14. Песочная терапия: понятие, показания к проведению, требования к материалу, техники

Литература для самостоятельного изучения к Разделу 1.

1. Выготский, Л. С. Психология искусства / Л. С. Выготский. — Москва : Издательство Юрайт, 2023. — 414 с. — (Антология мысли). — ISBN 978-5-534-09445-9. — Текст: электронный // Образовательная платформа Юрайт [сайт]. — URL: <https://urait.ru/bcode/513671> (дата обращения: 09.03.2023).
2. Кривцун, О. А. Психология искусства : учебник для вузов / О. А. Кривцун. — 2-е изд., перераб. и доп. — Москва : Издательство Юрайт, 2023. — 265 с. — (Высшее образование). — ISBN 978-5-534-02354-1. — Текст : электронный // Образовательная

платформа Юрайт [сайт]. — URL: <https://urait.ru/bcode/511509> (дата обращения: 09.03.2023).

3. Петрушин, В. И. Психология художественного творчества : учебное пособие для вузов / В. И. Петрушин. — Москва : Издательство Юрайт, 2023. — 180 с. — (Высшее образование). — ISBN 978-5-534-11233-7. — Текст : электронный // Образовательная платформа Юрайт [сайт]. — URL: <https://urait.ru/bcode/515132> (дата обращения: 09.03.2023).

4. Цыпин, Г. М. Психология творческой деятельности. Музыка и другие искусства : учебное пособие / Г. М. Цыпин. — Москва : Издательство Юрайт, 2023. — 203 с. — (Высшее образование). — ISBN 978-5-534-03150-8. — Текст : электронный // Образовательная платформа Юрайт [сайт]. — URL: <https://urait.ru/bcode/514615> (дата обращения: 09.03.2023).

Вопросы для самостоятельной работы к Разделу 2

1. Возможности арт-материалов визуальной модальности.
2. Материалы и инструменты других модальностей.
3. Особые и инновационные средства и материалы.

Литература для самостоятельного изучения к Разделу 2.

1. Выготский, Л. С. Психология искусства / Л. С. Выготский. — Москва : Издательство Юрайт, 2023. — 414 с. — (Антология мысли). — ISBN 978-5-534-09445-9. — Текст: электронный // Образовательная платформа Юрайт [сайт]. — URL: <https://urait.ru/bcode/513671> (дата обращения: 09.03.2023).

2. Кривцун, О. А. Психология искусства : учебник для вузов / О. А. Кривцун. — 2-е изд., перераб. и доп. — Москва : Издательство Юрайт, 2023. — 265 с. — (Высшее образование). — ISBN 978-5-534-02354-1. — Текст : электронный // Образовательная платформа Юрайт [сайт]. — URL: <https://urait.ru/bcode/511509> (дата обращения: 09.03.2023).

3. Петрушин, В. И. Психология художественного творчества : учебное пособие для вузов / В. И. Петрушин. — Москва : Издательство Юрайт, 2023. — 180 с. — (Высшее образование). — ISBN 978-5-534-11233-7. — Текст : электронный // Образовательная платформа Юрайт [сайт]. — URL: <https://urait.ru/bcode/515132> (дата обращения: 09.03.2023).

4. Цыпин, Г. М. Психология творческой деятельности. Музыка и другие искусства : учебное пособие / Г. М. Цыпин. — Москва : Издательство Юрайт, 2023. — 203 с. — (Высшее образование). — ISBN 978-5-534-03150-8. — Текст : электронный // Образовательная платформа Юрайт [сайт]. — URL: <https://urait.ru/bcode/514615> (дата обращения: 09.03.2023).

Вопросы для самостоятельной работы к Разделу 3

1. Особенности арт-терапевтической психодиагностики.
2. Рисуночные тесты.
3. Арт-терапевтические шкалы формальных элементов.
4. Психодиагностический метод мандала.
5. Методы арт-терапевтической диагностики при индивидуальной и группой работе.

Литература для самостоятельного изучения к Разделу 3.

1. Выготский, Л. С. Психология искусства / Л. С. Выготский. — Москва : Издательство Юрайт, 2023. — 414 с. — (Антология мысли). — ISBN 978-5-534-09445-9. — Текст: электронный // Образовательная платформа Юрайт [сайт]. — URL: <https://urait.ru/bcode/513671> (дата обращения: 09.03.2023).

2. Кривцун, О. А. Психология искусства : учебник для вузов / О. А. Кривцун. — 2-е изд., перераб. и доп. — Москва : Издательство Юрайт, 2023. — 265 с. — (Высшее образование). — ISBN 978-5-534-02354-1. — Текст : электронный // Образовательная платформа Юрайт [сайт]. — URL: <https://urait.ru/bcode/511509> (дата обращения: 09.03.2023).

3. Петрушин, В. И. Психология художественного творчества : учебное пособие для вузов / В. И. Петрушин. — Москва : Издательство Юрайт, 2023. — 180 с. — (Высшее образование). — ISBN 978-5-534-11233-7. — Текст : электронный // Образовательная платформа Юрайт [сайт]. — URL: <https://urait.ru/bcode/515132> (дата обращения: 09.03.2023).

4. Цыпин, Г. М. Психология творческой деятельности. Музыка и другие искусства : учебное пособие / Г. М. Цыпин. — Москва : Издательство Юрайт, 2023. — 203 с. — (Высшее образование). — ISBN 978-5-534-03150-8. — Текст : электронный // Образовательная платформа Юрайт [сайт]. — URL: <https://urait.ru/bcode/514615> (дата обращения: 09.03.2023).

Вопросы для самостоятельной работы к Разделу 4

1. Применение арт-методов в дошкольной организации.
2. Применение арт-методов в начальной школе.
3. Арт-методы в обучении и воспитании подростков.
4. Арт-методы в обучении и воспитании в старших классах школы.
5. Арт-методы в организации внеурочной деятельности.
6. Применение арт-методов в работе с детьми, имеющими ограниченные

возможности здоровья.

Литература для самостоятельного изучения к Разделу 4.

1. Артпедагогика и арттерапия в специальном и инклюзивном образовании : учебник для вузов / Е. А. Медведева [и др.] ; под редакцией Е. А. Медведевой. — 2-е изд., испр. и доп. — Москва : Издательство Юрайт, 2023. — 274 с. — (Высшее образование). — ISBN 978-5-534-06713-2. — Текст : электронный // Образовательная платформа Юрайт [сайт]. — URL: <https://urait.ru/bcode/515317> (дата обращения: 09.03.2023).

2. Одинцова, М. А. Сказкотерапевтические технологии в психологическом тренинге : учебник и практикум для вузов / М. А. Одинцова, И. В. Вачков. — Москва : Издательство Юрайт, 2023. — 309 с. — (Высшее образование). — ISBN 978-5-534-13364-6. — Текст : электронный // Образовательная платформа Юрайт [сайт]. — URL: <https://urait.ru/bcode/519077> (дата обращения: 09.03.2023).

3. Теория и методика музыкального воспитания детей с проблемами в развитии : учебное пособие для вузов / Е. А. Медведева [и др.] ; под редакцией Е. А. Медведевой. — 2-е изд., испр. и доп. — Москва : Издательство Юрайт, 2023. — 217 с. — (Высшее образование). — ISBN 978-5-534-11911-4. — Текст : электронный // Образовательная платформа Юрайт [сайт]. — URL: <https://urait.ru/bcode/518647> (дата обращения: 09.03.2023).

3.3. Методические указания к самостоятельной работе по дисциплине (модулю)

Освоение слушателями программы предполагает изучение материалов дисциплин (модулей) в ходе самостоятельной работы.

Для успешного освоения дисциплины (модуля) и достижения поставленных целей необходимо внимательно ознакомиться с рабочей программой дисциплины (модуля), доступной в электронной информационно-образовательной среде РГСУ.

Следует обратить внимание на списки основной и дополнительной литературы, на предлагаемые преподавателем ресурсы информационно-телекоммуникационной сети Интернет. Эта информация необходима для самостоятельной работы обучающегося.

Для более углубленного изучения темы задания для самостоятельной работы рекомендуется выполнять параллельно с изучением данной темы. При выполнении заданий по возможности используйте наглядное представление материала.

Самостоятельная работа включает разнообразный комплекс видов и форм работы обучающихся.

Написание реферата (доклада).

Требования к структуре реферата (доклада):

Работа должна содержать систематизацию и краткое изложение материала из не менее 5-и литературных источников (монографий, научных статей и докладов) по выбранной теме.

Основные требования к оформлению:

Структура доклада (реферата): 1) титульный лист; 2) содержание (в нем последовательно указываются названия пунктов доклада (реферата), указываются страницы, с которых начинается каждый пункт); 3) введение (формулируется суть исследуемой проблемы, обосновывается выбор темы, определяются ее значимость и актуальность, указываются цель и задачи доклада (реферата), дается характеристика используемой литературы); 4) основная часть (каждый раздел ее доказательно раскрывает исследуемый вопрос); 5) выводы и заключение (подводятся итоги или делается обобщенный вывод по теме доклада (реферата)); 6) литература.

Доклад (реферат) оформляется на одной стороне листа белой бумаги формата А4 (210x297 мм). Интервал межстрочный -полупорядочный. Цвет шрифта - черный. Гарнитура шрифта основного текста - «TimesNewRoman» или аналогичная. Кегль (размер) от 12 до 14 пунктов. Размеры полей страницы (не менее): правое 10 мм, верхнее – 15 мм, нижнее – 20 мм, левое - 25 мм. Формат абзаца: полное выравнивание («по ширине»). Отступ красной строки одинаковый по всему тексту – 15 мм. Страницы должны быть пронумерованы с учётом титульного листа (на титульном листе номер страницы не ставится). В работах используются цитаты, статистические материалы. Эти данные оформляются в виде сносок (ссылок и примечаний). Внутритекстовые, подстрочные и затекстовые библиографические ссылки должны оформляться в соответствии с ГОСТ Р 7.0.5-2008 «Библиографическая ссылка». Общие требования и правила составления».

Реферат (доклад) сдается в бумажном и электронном виде (10 - 20 печатных страниц).

При проверке реферата (доклада) на антиплагиат - www.antiplagiat.ru - (более 50% заимствований) работа не принимается.

Выполнение тестовых заданий.

Тестовые задания содержат вопросы и 3-4 варианта ответа по базовым положениям изучаемой темы, составлены с расчетом на знания, полученные слушателями в процессе изучения темы.

Тестовые задания выполняются в письменной или электронной форме и сдаются преподавателю, ведущему дисциплину (модуль).

Написание эссе.

Эссе - вид самостоятельной исследовательской работы обучающихся, с целью углубления и закрепления теоретических знаний и освоения практических навыков. Цель эссе состоит в развитии самостоятельного творческого мышления и письменного изложения собственных мыслей. При написании эссе слушатель должен представить развернутый письменный ответ на теоретический или практический актуальный вопрос, объявленный преподавателем в аудитории непосредственно перед ее написанием. В процессе написания эссе разрешается пользоваться нормативно-правовыми актами, конспектом лекций (в печатном виде). Использование интернет-ресурсов не допускается. Темы эссе преподаватель предлагает из числа тех, которые слушатели уже рассматривали на лекциях или семинарских занятиях, исходя из содержания заданий в составе оценочных средств. По решению преподавателя, в качестве темы эссе может быть выбрана одна или несколько тем, которые могут быть распределены между слушателями по желанию.

Эссе проводится письменно, по объему не более 3-х печатных листов.

Требования к оформлению эссе:

Эссе выполняется на компьютере (гарнитура TimesNewRoman, шрифт 14) через 1,5 интервала с полями: верхнее, нижнее – 2; правое – 3; левое – 1,5. Отступ первой строки абзаца – 1,25. Сноски – постраничные. Таблицы и рисунки встраиваются в текст работы. При этом обязательный заголовок таблицы надо размещать над табличным полем, а

рисунки сопровождать подрисуночными подписями. При включении в эссе нескольких таблиц и/или рисунков их нумерация обязательна. Обязательна и нумерация страниц. Их целесообразно проставлять внизу страницы – по середине или в правом углу. Номер страницы не ставится на титульном листе, но в общее число страниц он включается. Объем эссе, без учета приложений, не должен превышать 5 страниц. Значительное превышение установленного объема является недостатком работы и указывает на то, что слушатель не сумел отобрать и переработать необходимый материал.

Работа должна содержать собственные умозаключения по сути поставленной проблемы, включать самостоятельно проведенный анализ по сути этой проблемы, выводы, обобщающие авторскую позицию по поставленной проблеме.

РАЗДЕЛ 4. ОЦЕНОЧНЫЕ МАТЕРИАЛЫ ПО ДИСЦИПЛИНЕ (МОДУЛЮ)

4.1. Форма промежуточной аттестации обучающегося по дисциплине (модулю)

Контрольным мероприятием промежуточной аттестации обучающихся по дисциплине (модулю) является зачет, который проводится в устной форме.

4.2. Оценочные материалы, определяющие процедуры оценивания знаний, умений, навыков и (или) опыта деятельности, характеризующих этапы формирования компетенций

4.2.1. Организационные основы применения балльно-рейтинговой системы оценки успеваемости обучающихся по дисциплине (модулю)

Оценка качества освоения обучающимися дисциплины (модуля) реализуется в формате балльно-рейтинговой системы оценки успеваемости обучающихся (БРСО).

БРСО в ходе текущего контроля успеваемости и промежуточной аттестации осуществляется по 100-балльной шкале.

Академический рейтинг обучающегося по дисциплине (модулю) складывается из результатов:

- текущего контроля успеваемости (максимальный текущий рейтинг обучающегося 80 рейтинговых баллов);
- промежуточной аттестации (максимальный рубежный рейтинг обучающегося 20 рейтинговых баллов).

Условия оценки освоения обучающимся дисциплины (модуля) в формате БРСО доводятся преподавателем до сведения обучающихся на первом учебном занятии, а также размещены в свободном доступе в электронной информационно-образовательной среде Университета.

4.2.2. Проведение текущего контроля успеваемости обучающихся по дисциплине (модулю) в соответствии с балльно-рейтинговой системой оценки успеваемости обучающегося

В течение учебного семестра до промежуточной аттестации на основании утвержденной рабочей программы дисциплины (модуля) формируется текущий рейтинг обучающегося. Текущий рейтинг обучающегося складывается как сумма рейтинговых баллов, полученных им в течение учебного семестра по всем видам учебных занятий по дисциплине (модулю).

В процессе текущего контроля оцениваются следующие действия обучающегося, направленные на освоение компетенций в рамках изучения учебной дисциплины:

- академическая активность (посещаемость учебных занятий, самостоятельное изучение содержания учебной дисциплины в электронной информационно-образовательной среде, соблюдение сроков сдачи практических заданий и текущих контрольных мероприятий и др.);
- выполнение и сдача текущих и итогового практических заданий (эссе, рефераты, творческие задания, кейс-задания, лабораторные работы, расчетные задания и др.,

активное участие в групповых интерактивных занятиях (дискуссии, WiKi-проекты и др.), защита проектов и др.);

– прохождение рубежей текущего контроля, включая соблюдение графика их прохождения в электронной информационно-образовательной среде.

Для планирования расчета текущего рейтинга обучающегося используются следующие пропорции:

Вид учебного действия	Максимальная рейтинговая оценка, баллов
академическая активность	10
практические задания	40
<i>из них: текущие практические задания</i>	20
<i>итоговое практическое задание</i>	20
рубежи текущего контроля	30
ИТОГО:	80

В течение учебного семестра по дисциплине (модулю) обучающимся должен быть накоплен текущий рейтинг не менее 52 рейтинговых баллов (65% от максимального значения текущего рейтинга).

Необходимыми условиями допуска обучающегося к промежуточной аттестации по дисциплине являются положительное прохождение обучающимся не менее 65% рубежей текущего контроля с накоплением не менее 65% максимального рейтингового балла за каждый рубеж текущего контроля и положительное выполнение итогового практического задания с накоплением не менее 65% максимального рейтингового балла, установленного за итоговое практическое задание.

Невыполнение вышеуказанных условий является текущей академической задолженностью, которая должна быть ликвидирована обучающимся до контрольного мероприятия промежуточной аттестации.

Сведения о наличии у обучающихся текущей академической задолженности, сроках и порядке добора рейтинговых баллов для её ликвидации доводятся до обучающихся педагогическим работником.

В случае неликвидации текущей академической задолженности, педагогический работник обязан во время контрольного мероприятия промежуточной аттестации поставить обучающемуся 0 рейтинговых баллов. В этом случае ликвидация текущей академической задолженности возможна в периоды проведения повторной промежуточной аттестации.

4.2.3. Проведение промежуточной аттестации обучающихся по дисциплине (модулю) в соответствии с балльно-рейтинговой системой оценки успеваемости обучающегося

Промежуточная аттестация по дисциплине (модулю) проводится в соответствии с Положением о промежуточной аттестации обучающихся по основным профессиональным образовательным программам в Российском государственном социальном университете и Положением о балльно-рейтинговой системе оценки успеваемости обучающихся по основным профессиональным образовательным программам в Российском государственном социальном университете в действующей редакции.

На промежуточную аттестацию отводится 20 рейтинговых баллов.

Ответы обучающегося на контрольном мероприятии промежуточной аттестации оцениваются педагогическим работником по 20 - балльной шкале, а итоговая оценка по дисциплине (модулю) выставляется по пятибалльной системе для дифференцированного зачета.

Критерии выставления оценки определяются Положением о балльно-рейтинговой системе оценки успеваемости обучающихся по основным профессиональным образовательным программам высшего образования - программам бакалавриата, программам специалитета, программам магистратуры в Российском государственном социальном университете.

В процессе определения рубежного рейтинга обучающегося используется следующая шкала:

Рубежный рейтинг	Критерии оценки освоения обучающимся учебной дисциплины в ходе контрольных мероприятий промежуточной аттестации
19-20 рейтинговых баллов	обучающийся глубоко и прочно усвоил программный материал, исчерпывающе, последовательно, грамотно и логически стройно его излагает, тесно увязывает с задачами и будущей деятельностью, не затрудняется с ответом при видоизменении задания, свободно справляется с задачами и практическими заданиями, правильно обосновывает принятые решения, умеет самостоятельно обобщать и излагать материал, не допуская ошибок
16-18 рейтинговых баллов	обучающийся твердо знает программный материал, грамотно и по существу излагает его, не допуская существенных неточностей в ответе на вопрос, может правильно применять теоретические положения и владеет необходимыми умениями и навыками при выполнении практических заданий
13-15 рейтинговых баллов	обучающийся освоил основной материал, но не знает отдельных деталей, допускает неточности, недостаточно правильные формулировки, нарушает последовательность в изложении программного материала и испытывает затруднения в выполнении практических заданий
1-12 рейтинговых баллов	обучающийся не знает значительной части программного материала, допускает существенные ошибки, с большими затруднениями выполняет практические задания
0 рейтинговых баллов	не аттестован

4.3. Перечень заданий для проведения текущей и промежуточной оценки знаний, умений, навыков и (или) опыта деятельности, характеризующих этапы формирования компетенций

4.3.1. Оценочные материалы для проведения рубежного контроля обучающихся по дисциплине (модулю)

Раздел -1 «Теоретические основы арт-терапии»

Форма рубежного контроля: компьютерное тестирование.

Вопросы рубежного контроля

1. Арт-терапия в широком понимании включает в себя:

- А) НЛП;
- Б) гипнотерапию;
- В) изотерапию;
- Г) музыкотерапию.

2. В каких годах терапия начинает развиваться оригинальный отечественный метод клинической психотерапии – терапия творческим самовыражением?

- А) 1960-х;
- Б) 1970-х;
- В) 1980-х;
- Г) 2000-х.

3. Впервые использовал понятие «арт-терапии»...

- А) А. Хилл;
- Б) Д. Джонса;
- В) Дж. Рубин;
- Г) Э. Крамер.

4. Занятия арт-терапией могут проходить...

- А) как индивидуально, так и в группе;
- Б) только в группе;
- В) только индивидуально;
- Г) исключительно с пациентами.

5. Изотерапия – психотерапевтическая работа с использованием методов...

- А) изобразительного искусства;
- Б) книг;
- В) лепки;
- Г) фотографии.

6. К пионерам западной арт-терапии из художественной среды относят...

- А) З. Фрейда;
- Б) К.Г. Юнга;
- В) А. Хилла;
- Г) Э. Крамера.

7. Какой вид психотерапии характеризуется активным применением изобразительных средств, выступающих основой для диагностики и коррекции семейных отношений?

- А) групповая арт-терапия;
- Б) семейная арт-терапия;
- В) социальная арт-терапия;
- Г) индивидуальная арт-терапия.

8. Кто в 1950-е годы основал первые курсы по арт-терапии?

- А) Г. Макнилли;
- Б) М. Наумбург;
- В) Х. Квятковская;
- Г) Х. Ландгартен.

9. Специалист в процессе арт-терапии выступает в качестве...
- А) педагога;
 - Б) врача;
 - В) психолога;
 - Г) помощника и посредника.
10. Что такое имаготерапия?
- А) лечебное воздействие посредством оригами;
 - Б) лечение посредством глины;
 - В) лечебное воздействие через образ, театрализацию;
 - Г) лечение путем создания коллажа.
11. С точки зрения психоанализа, основным механизмом арт-терапии является:
- А) изоляция;
 - Б) сублимация;
 - В) компенсация;
 - Г) вытеснения.
12. В возрасте до пяти-шести лет применение арт-методов является:
- А) не эффективным;
 - Б) эффективным;
 - В) малоэффективным;
 - Г) наиболее эффективным.
13. Функции танца:
- А) социально-психологическая и социокультурная;
 - Б) общения;
 - В) психофизиологические, психологические и психотерапевтические;
 - Г) моторно-ритмического выражения, разрядки и перераспределения избыточной энергии.
14. Метод, использующий сказочную форму для интеграции личности, развития творческих способностей, расширения сознания, совершенствования взаимодействия с окружающим миром:
- А) фолк-терапия;
 - Б) сказочная терапия;
 - В) музыкотерапия;
 - Г) ароматерапия.
15. Основная цель песочной терапии:
- А) помощь клиенту достигнуть эффекта самоисцеления посредством спонтанного творческого выражения личного и коллективного бессознательного;
 - Б) психическое расслабление и самоактуализация, рефлексия переживаний и чувств;
 - В) анализ архетипов;
 - Г) познание граней искусства.
16. Техника «Мандала» - это:
- А) создание эллиптических композиций;
 - Б) создание циркулярных композиций;
 - В) рисование квадратных композиций;
 - Г) создание архитектурных композиций.
17. Основная задача изотерапии:
- А) развивать творческое воображение;
 - Б) обучить различным техникам рисования;
 - В) выявление и осознание трудно вербализуемых проблем;
 - Г) создание высокохудожественных образов.
18. Отличие изотерапии от уроков рисования заключается:
- А) в различии целей и задач;
 - Б) в различии в продуктах изобразительной деятельности;
 - В) в отличие функций, осуществляемых взрослым;
 - Г) все ответы верны.

19. Методика рисования, в которой группы разбивается на пары и каждая рисует свой рисунок, называется:

- А) свободное рисование;
- Б) коммуникативное рисование;
- В) дополнительное рисование;
- Г) совместное рисование.

20. Наиболее сложными в изотерапии с детьми дошкольного возраста являются:

- А) предметно-тематические задания;
- Б) игры и упражнения с изобразительным материалом;
- В) образно-символические задания;
- Г) упражнения на развитие образного восприятия, воображения, символической функции.

Код контролируемой компетенции: ОПК-6; ОПК-8

Раздел -2 «Арт-терапевтическая среда, изобразительные средства и материалы»

Форма рубежного контроля: практические задания

Задания рубежных контролей

Составить список музыкальных произведений (классическая музыка, современная поп-музыка, джаз и т.п.), способных оказать психотерапевтический эффект в решении различных психологических проблем.

Подготовить (подобрать) сказочные сюжеты, выполняющие диагностическую и психотерапевтическую функции.

Подобрать мифы, пословицы, поговорки, народные афоризмы, способствующие психотерапевтическому воздействию.

Подготовить мини-сценарий театрального спектакля (инсценировки), психотерапевтически решающего психологическую проблемную ситуацию.

Подобрать киносюжеты, оказывающие психотерапевтическое воздействие.

Код контролируемой компетенции: ОПК-6; ОПК-8

Раздел -3 «Диагностика в арт-терапии»

Форма рубежного контроля: практические задания

Задания рубежных контролей

Рубежный контроль к разделу 3. «Несуществующее животное»

Материал для тестирования: лист бумаги А4, цветные карандаши.

Задание 1. Попросите знакомого человека нарисовать животное, которого никто не видел в природе.

Задание 2. Проанализируйте рисунок.

Формальный анализ рисунка

К формальному аспекту относятся: 1) семантика расположения в пространстве; 2) графологические признаки.

1. Семантика пространства проективного рисунка.

Как свидетельствует практика и экспериментальные исследования, пространство рисунка семантически неоднородно. Оно связано с эмоциональной окраской переживаний и временным периодом - настоящим, прошлым и будущим, а также с действительным и идеальным. Пространство, расположенное сзади и слева от субъекта, связано с прошлым и бездейтельностью (т.е. с отсутствием активной связи между замыслом, планированием и его осуществлением), а пространство впереди и справа - с периодом будущего и активностью. Лист бумаги является двумерной проекцией этого пространства.

На листе левая сторона и низ рисунка связаны с отрицательно окрашенными эмоциями, депрессией, неуверенностью, пассивностью. Правая сторона (соответственно доминантной правой руке) и верх - с положительно окрашенными эмоциями, энергией, активностью, конкретностью действий.

В норме рисунок расположен по средней линии (или несколько левее) и чуть выше середины листа бумаги. Положение рисунка ближе к верхнему краю листа (чем больше, тем выраженнее) трактуется как высокая самооценка, неудовлетворенность собственным положением в обществе и недостаточным признанием окружающих, претензия на продвижение, тенденция к самоутверждению, потребность в признании. Повышение положения рисунка на листе бумаги коррелирует со стремлением к эмоциональному принятию со стороны окружения, со стремлением соответствовать высокому социальному стандарту. Повышение рисунка также связано с уменьшением фиксации на препятствиях к достижению ситуативных потребностей.

Положение в нижней части листа - обратный показатель: неуверенность в себе, низкая самооценка, подавленность, нерешительность, незаинтересованность в своем социальном положении, отсутствие стремления быть принятым окружением, склонность к фиксации на препятствиях к достижению ситуативных потребностей.

Правая и левая полуплоскость листа имеют противоположную коннотацию по оппозициям “пассивность - деятельность”, “внутреннее - внешнее”, “прошлое - будущее”. Соответственно расценивается местоположение рисунка вправо и влево от средней линии листа, а также ориентация головы и тела животного вправо, влево, в фас. Местоположение скорее символизирует общую направленность в сторону достижения тех или иных состояний в рамках указанных оппозиций.

Голова, направленная вправо, - устойчивая тенденция к действию: почти все, что обдумывается и планируется, осуществляется или, по крайней мере, начинает осуществляться (если даже и не доводится до конца). Испытуемый настроен на реализацию своих намерений и установок.

Голова, направленная влево, - тенденция к рефлексии, к размышлению, “не человек действия”. Лишь незначительная часть замыслов реализуется или хотя бы начинает реализовываться. Нередко это также - нерешительность, страх перед активными действиями (вариант: отсутствие ли тенденции к действию или боязнь активности - следует решить дополнительно). Это также может быть связано с отсутствием притязаний на самоутверждение в сфере внешне-преобразовательной деятельности, отсутствием склонности к доминированию, с фиксацией на какой-либо ситуации в прошлом.

Положение “анфас”, т.е. голова, направленная на рисовавшего, может трактоваться как эгоцентризм. Такое положение часто бывает сходно по значению в отношении описанных параметров уровня притязаний с поворотом влево. Иногда оно трактуется как прямота, бескомпромиссность, сформировавшиеся как реакция на глубинное чувство незащищенности.

Сдвиг вправо рисунка может свидетельствовать об акцентировании будущего, мужских черт характера, стремлении к контролю над ситуацией, ориентации на окружающих, экстраверсии. Сильный сдвиг вправо наблюдается достаточно редко и может быть связан с “бунтарством”, неподчинением. Исследования выявили значимую связь между сдвигом вправо и рядом показателей фрустрационного теста С.Розенцвейга. Соответственно, повышался удельный вес эстрапунитивных реакций с целью эгозащиты, общее количество направленных вовне реакций и уровень агрессивности. Связь активного отстаивания собственной правоты со сдвигом вправо хорошо иллюстрирует связь рисунка с языковой метафорой.

Сдвиг рисунка влево имеет противоположное значение. Это акцентирование прошлого, нежелание участвовать в ситуации, склонность к принятию вины и ответственности на себя, застенчивость, интроверсия. Преобладают интропунитивные реакции, снижается уровень внешне-направленной агрессивности и реактивности.

Двух (и более)-головные животные и “тяги-толкай” рассматриваются как выражение противоречивых тенденций.

Необходимо также осторожно подходить к интерпретации рисунков, занимающих более 2/3 площади листа бумаги; а также к рисункам, выходящим за срез листа: они могут не подчиняться указанным семантическим закономерностям.

Особую категорию составляют также маленькие рисунки, расположенные в левом верхнем углу листа. Этот тип локализации часто свидетельствует о высокой тревожности, склонности к регрессивному поведению и эскапизму (желание выйти из ситуации, уход в

прошлое либо в фантазию), избеганию новых переживаний. Возможна выраженная дисгармония между самооценкой и уровнем притязаний (актуальным и идеальным образом “Я”). Эти рисунки также могут не подчиняться общим семантическим закономерностям.

Обобщая, можно сказать, что проективное пространство рисунка является символом всех возможных пространств, с помощью которых могут быть метафорически охарактеризованы личность и характер индивида. Чаще всего оно символизирует социальную среду в различных ее аспектах (ценностном, объектном, коммуникативном, временном, эмоциональном и т.д.). В плане интерпретации эти аспекты играют роль контекстных рамок, ограничивающих многозначность образа.

К ряду интерпретационных приемов работы с пространством относится обращение внимания на ощущения, вызванные рисунком (например, шаткость - устойчивость, что относится к ориентации в социуме, самооценке и пр.). Можно попытаться представить, куда двинется животное, если “открепить” его от плоскости (вправо, влево, вверх, вниз), или оно останется на месте. Можно попытаться определить, насколько однозначен или противоречив рисунок движения животного (например, одна часть фигуры движется в одном направлении, а другая этому препятствует, либо движется в противоположном направлении).

2. Графологические аспекты интерпретации рисунка (два аспекта).

2.1. Уровень наличных технических средств воплощения образа в графике (анализ характеристик идеомоторного акта). К этому аспекту относится анализ линии.

Для нормы характерна уверенная линия со средним равномерным нажимом и четкими соединениями.

Колеблющаяся, прерывающаяся линия, “островки” перекрывающих друг друга линий, несоединенные углы, “запачканные” рисунки говорят о легкой напряженности, повышенном уровне тревожности, что свойственно невротикам. Контуры рисунка здесь могут быть размытыми, “волосатыми”, во всем исполнении может чувствоваться неуверенность, неловкость. (Рисункам невротиков также бывает свойственно отклонение от вертикали, “касающиеся рисунки”, недорисованные конечности, незаконченность или непомерное увеличение кистей и стоп).

Характер линии служит одним из индикаторов общей энергии. Слабая паутинообразная линия (“возит карандашом по бумаге”, не нажимая на него) является признаком экономии энергии, астенизации, снижения общего тонуса. (При пониженном фоне настроения встречается достаточно редко и сочетается с экономией линии и деталей).

Обратный характер линии не является полярным: это не энергия, а следствие увеличения тонуса мускулатуры в связи с тревожностью. Особо следует обращать внимание на резко продавленные линии, видимые с обратной стороны листа (судорожный, высокий тонус рисующей руки) - резкая генерализованная тревожность. Необходимо обращать внимание на то, какая деталь, какой символ выполнен с увеличением нажима, т.е. к чему привязана тревога (например, верхний “шип”). О повышении тревожности также говорит наличие штриховки внутри контура фигуры и различных деталей.

2.2. Пространственно-символический аспект. В этом аспекте анализируется направление линии и характер контура.

“Падающие линии” и преимущественное направление сверху вниз влево свидетельствует о быстро истощаемом усилии, низком тонусе, возможной депрессии. “Поднимающиеся линии”, преобладание движения снизу вверх направо говорят о хорошем энергетическом обеспечении движения, склонности к трате энергии, агрессивности.

Контур фигуры традиционно трактуется как граница Я и социума, символизируемого окружающим пространством. Фигура круга, особенно ничем не заполненного, символизирует тенденцию к сокрытию, замкнутость, закрытость своего внутреннего мира, нежелание сообщать о себе сведения окружающим, нежелание подвергаться тестированию. Такие рисунки дают очень ограниченное количество информации об испытуемом.

Контур фигуры анализируется по наличию или отсутствию выступов типа шипов, панцирей, игл, прорисовке или затемнению линии контура. Это - защита от окружающих: агрессия, если они выполнены в острых углах; страх и тревога, если имеет место затемнение,

“запачкивание” линии контура; опасение и подозрительность, если поставлены “щиты”, заслоны, линия удвоена.

Направленность такой защиты определяется соответственно пространственному положению. Верхний контур - против вышестоящих, против лиц, реально имеющих возможность наложить запрет, ограничение, осуществить принуждение, т.е. против старших по возрасту, родителей, учителей, начальников, руководителей. Нижний контур - защита против насмешек, отсутствия авторитета, т.е. против нижестоящих, младших, подчиненных, боязнь осуждения. Боковые контуры - недифференцированная опасливость, готовность к самозащите любого порядка и в разных ситуациях. О том же говорят элементы защиты, расположенные не по контуру, а внутри контура, на самом корпусе животного. Справа - больше защита в процессе реальной деятельности, слева - больше защита своих мыслей, убеждений, вкусов.

Степень агрессивности выражена количеством, расположением и характером острых углов в рисунке, независимо от их связи с той или иной деталью. Особенно весомыми в этом отношении являются прямые символы агрессии - когти, клювы, зубы.

Контур также может рассматриваться как “оболочка”, символ контроля со стороны “Я” засобственной аффективностью, ее проявлением вовне.

Укрупненные рисунки могут свидетельствовать о повышении аффекта, эгоцентризме, придавании повышенного значения своей персоне. При этом следует учитывать, что дети рисуют крупнее взрослых, девочки - крупнее мальчиков. Мелкие рисунки - наличие депрессии, подавленность, угнетенность, повышенный самоконтроль.

Уверенные, хорошо стыкующиеся линии, упругая пластичность контура является показателем хорошего контроля аффективности. В случае повышенной возбудимости, плохой контролируемости аффективных проявлений по интенсивности появляются увеличенные рисунки с плохо пристыкованными, имеющими перерывы, но энергичными линиями контура, создающими впечатление “разрывания” оболочки изнутри наружу. Ощущение ригидности, хрупкости оболочки при отсутствии теплоты в общем впечатлении от рисунка может являться признаком длительно подавляемой эмоциональности, либо нивелирования, уплощения эмоциональной сферы.

Содержательный анализ рисунка

1. Центральная смысловая часть фигуры (голова или ее заместители). Значение расположенных на голове деталей, соответствующих органам чувств.

Уши - заинтересованность в информации и значимость мнения окружающих о себе. Дополнительно по другим показателям можно определить: предпринимает ли испытуемый что-либо для завоевания положительной оценки или только дает на оценки окружающих соответствующие эмоциональные реакции - радость, обиду и пр.

Рот. Приоткрытый рот в сочетании с языком - при отсутствии прорисовки губ - трактуется как повышенная речевая активность (болтливость); в сочетании с прорисовкой губ - чувственность, иногда - и то, и другое вместе. Открытый рот без прорисовки языка и губ, особенно зачерченный, трактуется как облегченность возникновения опасений, страха, недоверия. Рот с зубами - вербальная агрессия, в большинстве случаев - защитная (“огрызается”, грубит в ответ на обращение к нему высказывания отрицательного содержания, осуждения или порицания). Для детей и подростков характерен рисунок зачерченного рта округлой формы (в случае боязливости, тревоги).

Особое значение придается глазам как символу присущего человеку переживания страха. Это значение особо подчеркивается резкой прорисовкой радужки.

Ресницы - истероидно-демонстративные манеры в поведении, для мужчин - женственные черты характера (с прорисовкой зрачков совпадает редко). Ресницы свидетельствуют также о заинтересованности в восхищении окружающими внешней красотой и манерой одеваться, придавании большого значения внешности.

На голове бывают также дополнительные детали:

- рога: защита или агрессия (определяется в сочетании с другими признаками агрессии - когтями, щетиной, иглами и пр.; характер этой агрессии - спонтанный или защитно-ответный);
- перья: тенденция к самоукрашению и самооправданию, демонстративность;

- грива, шерсть, подобие прически: чувственность, подчеркивание женщинами своего пола, иногда - ориентация на свою сексуальную роль.

2. Несущая, опорная часть фигуры (ноги, лапы и пр.). Рассматривается “основательность” этой части по отношению к размерам всей фигуры и по форме.

Основательность - обдуманность, рациональность в принятии решений, основательность в суждениях, опора на существенные положения. В обратном случае - поверхностность суждений, легкомыслие в выводах, неосновательность суждений; иногда - импульсивность в принятии решения, особенно при отсутствии или почти отсутствии ног. Следует обратить внимание на характер соединения ног (лап) с корпусом: соединены точно, тщательно, небрежно, слабо, не соединены вовсе - это характер контроля за своими рассуждениями, выводами, решениями.

Однотипность и однонаправленность, повторяемость формы “ног”, лап, любых элементов опорной части - конформность суждений и установок, их стандартность, банальность. Разнообразие в положении этих деталей - своеобразие установок, суждений, самостоятельность, небанальность, иногда (соответственно необычности формы) - творческое начало или инакомыслие.

3. Части, поднимающиеся над уровнем фигуры (могут быть функциональными или служить украшением).

Крылья, дополнительные ноги, щупальца, детали панциря или перья, бантики, завитушки, кудри и пр. Первые - энергия охвата разных областей человеческой деятельности, уверенность в себе, “самораспространение” с неделикатным, неразборчивым утеснением окружающих, либо любознательность, “соучастие” как можно в большем количестве мероприятий, завоевание себе “места под солнцем”, увлеченность своей деятельностью, смелость предприятий (соответственно значению детали-символа: крылья или щупальца). Второе - демонстративность, склонность к обращению на себя внимания, манерность.

Хвосты отражают отношение к собственным действиям и решениям, размышлениям, выводам, к своей вербальной продукции, судя по тому, повернуты ли эти хвосты вправо или влево. Вправо - по поводу своих действий и поступков (поведение), влево - по поводу мыслей, решений, пропущенного момента, собственной нерешительности. Положительная или отрицательная оценка этого отношения выражена в направлении хвоста: вверх (уверенно, положительно, бодро) или падающим движением вниз (недовольство собой, подавленность, сожаление, сомнение по собственному поводу, раскаяние и т.п.). Особенно следует обратить внимание на хвосты, состоящие из нескольких, иногда повторяющихся звеньев, особенно пышные, длинные, разветвленные.

4. Общая энергия. Оценивается количеством деталей рисунка:

- просто примитивный абрис;
- только необходимое количество деталей, чтобы дать представление о придуманном животном (тело, голова, конечности, хвост и т.д.);
- с заполненным контуром;
- имеет место изображение не только необходимых, но и усложняющих конструкцию дополнительных деталей.

Соответственно чем больше составных частей и деталей (помимо самых необходимых), тем выше энергия. Если наоборот - экономия энергии, астенизированность.

5. Тематический аспект.

Тематически животные делятся на угрожающих, угрожаемых и нейтральных. Это относится и к собственной персоне, к своему “Я”, представлению о своем положении в мире. Сюда же относится представление о защищенности - незащищенности, способности опекать - потребности в заботе, дружелюбии - агрессивности и т.д.

Об инфантилизме и эмоциональной незрелости свидетельствует уподобление рисуемого животного человеку, начиная с постановки животного в положение прямохождения (на две лапы вместо четырех), одевание в человеческую одежду и кончая похожестью морды на лицо, конечностей на ноги и руки. Механизм этого сходен с аллегорическим значением животных и их характеров в сказках и притчах. Но это не следует путать с наделением животного разумом и

признаками человеческих взаимоотношений себе подобными, что, напротив, является одним из признаков неформального отношения к обследованию и, следовательно, хорошей проекцией.

Следует обратить внимание на акцентировку признаков пола - вымени, сосков груди (при человекоподобной фигуре). Это относится к полу, вплоть до фиксации на сексуальных проблемах. Рисунок одноименного с собой пола считается признаком хорошей идентификации со своей сексуальной ролью; в обратном случае - может сигнализировать об имеющихся здесь нарушениях.

6. Необычные детали. Резко и необычно обращает на себя внимание вмонтирование механических частей в ткань животного: постанков животного на постамент; тракторные гусеницы; прикрепление к голове пропеллера; вмонтирование в тело проводов, электроламп и т.п.

Это наблюдается главным образом у больных шизофренией и глубоких шизоидов (если не продиктовано установкой на особую оригинальность).

7. Творческие возможности.

Выражены обычно характером сочетания элементов фигуры. Банальность, отсутствие творческого начала принимает форму “готового”, существующего животного, к которому лишь приделываются также “готовые детали” - чтобы существующее животное стало несуществующим. Оригинальность выражается в форме построения фигуры из элементов, а не из “заготовок”.

Задание 3. Когда рисунок будет готов, задайте следующие вопросы:

Как это животное будет называться?

Это мальчик или девочка? Сколько ему лет?

Где живет это животное? С кем? Есть ли у него семья?

Чем оно питается?

Как проходит его день? Чем оно занимается?

Кто его друзья?

Кто его враги?

Чего больше всего боится?

Что больше всего любит?

Что ему нужно для полного счастья?

Задание 4. Анализ результатов пострисуночного опроса

Название может выражать рациональное содержание смысловых частей (“летающий заяц”, “бегакот”, “мухожор”). Другой вариант - словообразование с “книжно-научным”, иногда с латинским суффиксом или окончанием (“реталетус”, “наплиолярия”). Первое - рациональность, конкретная установка при ориентировке и адаптации. Второе - демонстративность, направленная, главным образом, на подчеркивание своего разума, эрудиции. Встречаются названия поверхностно-звуковые, без всякого осмысления (“грягэкр”, “лалио”), знаменующие легкомысленность отношения к окружающему, неумение учитывать сигналы опасности, наличие аффективных критериев в основе мышления, перевес эстетических элементов над рациональными. Иронически-юмористические названия (“риночурка”, “пельмеш”) встречаются при соответственно иронически-снисходительном отношении к окружающим. Инфантильные названия обычно имеют повторяющиеся элементы (“тру-тру”, “кус-кус”). Склонность к фантазированию (чаще защитного порядка) выражена непомерно удлиненными названиями.

Место обитания. Если место обитания несуществующего животного изолированное (например, пещера или другая планета) — человек испытывает недостаток общения или чувство одиночества.

Если говорится о том, что к месту обитания несуществующего животного трудно добраться (например, он живет в непроходимой чаще или в горах, где нет дороги) — человек нуждается в защите, боится агрессии со стороны окружающего мира.

Если место обитания несуществующего животного какое-то экзотическое (например, остров Мадагаскар или заколдованный лес) — это указывает на демонстративность человека.

Если среда обитания несуществующего животного эмоционально неприятная для человека (например, болото или грязь) — это может быть признаком невротического состояния, низкой социализированности или даже указанием на психическое заболевание.

Питание. Если продуктами питания несуществующего животного являются явно несъедобные вещи для человека (например, камни, стекло, металл) — это указание на низкую социализированность или нарушение общения.

Если в пищу несуществующее животное употребляет особо крупные объекты (например, горы, деревья, дома) или «ест все» — это говорит об импульсивности человека или его низкой социализированности.

Если несуществующее животное питается людьми — это указание на негативизм (склонность к противостоянию и противоречию другим людям), асоциальность (безразличие к обществу) или антисоциальность (причинение вреда обществу ради своего интереса), а также агрессивность человека.

Если в ответе на этот вопрос подробно описывается процесс поедания жертв — это говорит об агрессивности человека.

Если несуществующее животное употребляет эмоционально неприятную для нас пищу (например, червей, грязь, слизь) — это может указывать на невротическое состояние или даже психическое заболевание человека.

Если несуществующее животное употребляет в пищу кровь или отдельные органы и части живых организмов (например, сердце или мозг) — это говорит о присутствии у человека невротической агрессии (ответная реакция на неблагоприятную внешнюю ситуацию).

Если несуществующее животное питается воздухом или энергией или вообще не питается ничем — это говорит об интровертности человека или, возможно, о его шизоидности.

Занятие. Если занятие обычное (например, оно играет, гуляет, развлекается) — это прямая проекция своих желаний.

Если несуществующее животное постоянно занято поисками пищи — человек ощущает трудность, однообразие и нестабильность жизни.

Если несуществующее животное что-то ломает или топчет в процессе своей жизнедеятельности — это указывает на асоциальность или антисоциальность человека, негативизм, агрессивность или даже психическое заболевание.

Если несуществующее животное много спит — это признак усталости или астенического состояния человека.

Если любимое занятие несуществующего животного с крыльями парить в облаках — значит, в реальной жизни эти люди обычно пассивны и несколько инфантильны.

Друзья. Если друзья отсутствуют — человек испытывает чувство одиночества.

Если друзьями несуществующего животного являются все окружающие, без конкретизации — это показатель высокой неудовлетворенной потребности в общении.

Если друзьями несуществующего животного являются злые, агрессивные персонажи (например, акулы, крокодилы, драконы) — это указание на негативизм, агрессивность, асоциальность или антисоциальность (объяснялось выше).

Враги. Если врагов очень много или они отсутствуют вообще — это указание на боязнь агрессии.

Если человек не назвал конкретных врагов несуществующего животного, то, скорее всего, дело не в конкретных опасениях и страхах, а вообще в боязни общения и конфликтов, то есть в повышенной застенчивости.

Если врагами несуществующего животного являются все окружающие — это признак негативизма, асоциальности или антисоциальности.

Страхи. Если в ответе на этот вопрос перечисляется слишком много страхов или страхи, которые нетипичны для животных (например, темнота, смерть, насекомые) — это говорит о невротическом состоянии или наличии страхов.

Задание 5. Сделайте отчет по проективной методике, указав дату обследования, Ф.И.О., пол, возраст, семейное положение, используемую методику, цель, форму обследования, рекомендации.

Рубежный контроль к разделу 3. «Моя семья»

Задание 1. Попросите знакомого ребенка нарисовать свою семью карандашом на бумаге формата А4. В случае, если испытуемый задает вопросы относительно рисования, отвечать следует неопределенно («Рисуй, как хочешь»), но поддерживая стремление ребенка рисовать («Неважно, как ты нарисуешь — главное, чтобы ты что-то нарисовал»).

Задание 2. Проанализируйте рисунок.

Для интерпретации также надо знать: а) возраст исследуемого ребенка; б) состав его семьи, возраст братьев и сестер; в) если возможно, иметь сведения о поведении ребенка в семье, детском саду или школе.

Кроме порядка изображения членов семьи, важно заметить, как сильно ребенок нажимает на карандаш, рисуя того или иного члена семьи, каково соотношение размера рисунка к размеру листа, а также как долго ребенок рисует.

Начинать оценку рисунка лучше всего с тестовых показателей.

Тестовые показатели (показатели психомоторного тонуса)

Нажим карандаша

Слабый нажим – низкая самооценка, иногда пассивность; астения, иногда депрессия.

Сильный нажим – высокая самооценка, иногда импульсивность, эмоциональная напряженность.

Очень сильный нажим (карандаш рвет бумагу) – гиперактивность, агрессивность. Изменчивый нажим – показатель эмоциональной неустойчивости ребенка.

Значение линий и штриховки

Широкие штрихи или мазки, масштабность изображения, отсутствие предварительных набросков и дорисовок говорят об уверенности и решительности автора рисунка.

Неустойчивое, смазанное изображение, содержащее множество отчетливых пересекающихся линий, свидетельствует о повышенной возбудимости и гиперактивности ребенка.

Линии, не доведенные до конца, указывают на импульсивность, эмоциональную неустойчивость.

Штриховка, выходящая за контуры фигуры, – показатель эмоциональной напряженности ребенка.

Расположение рисунка

Расположение рисунка в нижней части листа означает заниженную самооценку. Соответственно, если рисунок расположен в верхней части листа, можно говорить о завышенной самооценке.

Интерпретация рисунка

1. Оценка общей структуры

Что мы видим на рисунке: действительно, семью, члены которой изображены вместе, близко стоящими или занятыми выполнением какого-то общего дела или это просто несколько изолированных фигур, никак не контактирующих друг с другом. Следует иметь в виду, что то или иное изображение семейной ситуации может быть связано с реальным положением в семье, а может противоречить ему.

Если, например, члены семьи изображены держащимися за руки, то это может соответствовать реальной ситуации в семье, а может быть отражением желаемого.

Если два человека изображены близко друг к другу, то, возможно, это отражение того, как ребенок воспринимает их взаимоотношения, но при этом оно не отвечает действительности.

Если какой-то персонаж отдален от других фигур, это может говорить о "дистанции", которую ребенок замечает в жизни и выделяет ее.

Помещая одного из членов семьи выше остальных, ребенок тем самым придает ему исключительный статус. Этот персонаж, по мнению ребенка, обладает наибольшей властью в семье, даже если он рисует его самым маленьким по сравнению с размерами остальных.

Ниже остальных ребенок склонен помещать того, чье влияние в семье минимально.

Если ребенок выше всех помещает своего младшего брата, то, по его мнению, он именно тот, кто управляет всеми остальными.

2. Определение наиболее привлекательного персонажа

Его можно выявить по следующим признакам:

- он изображается первым и помещается на переднем плане;
- он выше и крупнее остальных персонажей;
- выполнен с большей любовью и тщательностью;
- остальные персонажи сгруппированы вокруг, повернуты в его сторону, смотрят на него.

Ребенок может выделить одного из членов семьи тем, что изображает его в какой-то особенной одежде, наделяет его какими-то деталями и таким же образом изображает собственную фигуру, отождествляя, таким образом, себя с этим персонажем.

Размер того или иного члена семьи говорит о том значении, которое имеет этот персонаж для ребенка. Например, если бабушка нарисована большего размера, чем отец с матерью, то скорее всего в настоящее время отношения с родителями стоят для ребенка на втором плане. Наоборот, наименее значимый персонаж на рисунке изображается самым маленьким, рисуется в последнюю очередь и помещается в стороне от остальных. С таким персонажем ребенок может обойтись более категорично: перечеркнуть несколькими штрихами или стереть резинкой.

Сильная штриховка или сильный нажим карандаша при изображении той или иной фигуры выдают чувство тревоги, которое испытывает ребенок по отношению к этому персонажу. И напротив, именно такая фигура может быть изображена с помощью слабой, тонкой линии.

Предпочтение того или иного родителя выражается в том, ближе к кому из родителей нарисовал себя ребенок, какое выражение лица прочитывается в фигурах родителей.

Дистанция между членами семьи – один из основных факторов, отражающих предпочтения ребенка. Расстояния на рисунке являются отражением психологической дистанции. Таким образом, наиболее близкие люди изображаются на рисунке ближе к фигуре ребенка. Это же касается и других персонажей: те, кого ребенок помещает на рисунке рядом, близки, по его мнению, и в жизни.

3. Ребенок о себе

Если ребенок больше всех выделяет на рисунке свою фигуру, рисует себя более тщательно, прорисовывая все детали, изображая более ярко, так что бросается в глаза, а остальные фигуры составляют просто фон, то тем самым он выражает важность собственной личности. Он считает себя основным персонажем, вокруг которого вращается жизнь в семье, самым значимым, уникальным. Подобное ощущение возникает на основе родительского отношения к ребенку. Стремясь воплотить в ребенке все то, чего не смогли добиться сами, дать ему все, чего были лишены, родители признают его приоритет, первостепенность его желаний и интересов и свою вспомогательную, второстепенную роль.

Маленькая, слабая фигурка, изображенная в окружении родителей, в которой ребенок признает себя, может выражать чувство беспомощности и требование заботы и ухода. Такое положение может быть связано с тем, что ребенок привык к атмосфере постоянной и чрезмерной опеки, которая окружает его в семье (часто наблюдается в семьях с единственным ребенком), поэтому чувствует себя слабым и даже может злоупотреблять этим, манипулируя родителями и постоянно требуя от них помощи и внимания.

Ребенок может нарисовать себя вблизи родителей, оттеснив остальных членов семьи. Таким образом, он подчеркивает свой исключительный статус среди других детей.

Если ребенок рисует себя рядом с отцом и при этом преувеличивает размеры собственной фигуры, то, вероятно, это указывает на сильное чувство соперничества и желание ребенка занять такое же прочное и авторитетное место в семье, как и отец.

4. Дополнительные персонажи

Рисуя семью, ребенок может добавить людей, не относящихся к семейному кругу, или животных. Такое поведение трактуется как попытка заполнить пустоты, возместить нехватку близких, теплых отношений, компенсировать недостаточность эмоциональных связей и т.д. Так, например, мальчик, будучи единственным ребенком в семье, может включить в свой рисунок двоюродных сестер или братьев, самых дальних родственников и разных животных – кошек, собак и прочих, выражая тем самым недостаток близкого общения с другими детьми и

потребность иметь постоянного спутника в играх, с которым можно было бы общаться на равных.

На рисунке могут присутствовать и вымышленные персонажи, которые также символизируют неудовлетворенные потребности ребенка. Не получив их удовлетворения в реальной жизни, ребенок удовлетворяет эти потребности в своей фантазии, в воображаемых отношениях. В таком случае вам следует попросить ребенка рассказать побольше об этом персонаже. В его ответах вы найдете то, чего ему не хватает в действительности.

Ребенок может изобразить вблизи одного из членов семьи домашнее животное, в действительности отсутствующее. Это может говорить о потребности ребенка в любви, которую он хотел бы получить от этого человека.

5. Родительская пара

Обычно родители изображаются вместе, отец выше и крупнее помещается слева, мать пониже справа, за ними следуют другие фигуры в порядке значимости. Как уже отмечено, следует учитывать, что рисунок не всегда отражает действительность, иногда это лишь отражение желаемого. Ребенок, который воспитывается одним из родителей, может тем не менее изобразить их обоих, выражая тем самым свое желание того, чтобы их союз восстановился.

Если же ребенок рисует одного родителя, с которым живет, это означает принятие им реально существующей ситуации, к которой ребенок более или менее адаптировался.

Один из родителей может оказаться на рисунке в изолированном положении. Если фигура родителя одного с ребенком пола изображена в стороне от остальных, то это можно интерпретировать как желание ребенка находиться с родителем противоположного пола. Ревность, вызванная эдиповым комплексом, является вполне нормальным явлением для ребенка до достижения им полового созревания (в среднем 12 лет).

Тот случай, когда фигура ребенка и родителя противоположного пола удалены друг от друга, может, по-видимому, рассматриваться как незначительное нарушение естественного порядка взаимоотношений с родителем другого пола.

Если на рисунке родители контактируют друг с другом, например держатся за руки, то, значит, в жизни между ними наблюдается тесный психологический контакт. Если контакта на рисунке нет, то скорее всего его нет и в реальности.

Иногда ребенок, игнорируя реальную ситуацию, изображает одного из родителей неестественно большого размера, часто это касается материнской фигуры. Это говорит о том, что в его глазах этот родитель воспринимается как подавляющая фигура, пресекающая любое проявление самостоятельности и инициативы. Если у ребенка сложился образ одного из родителей как доминирующего, подавляющего, враждебного, пугающего человека, то он склонен придать его фигуре большие размеры по сравнению с фигурами других членов семьи, не учитывая их реальных физических размеров. Такая фигура может изображаться с большими руками, демонстрируя своей позой властное, диктаторское отношение.

Противоположным образом родитель, которого ребенок не воспринимает всерьез, игнорирует, не уважает, изображается небольшим по размерам, с маленькими руками или вообще без них.

6. Идентификация

В рисунке семьи имеет место и такой показательный фактор, как идентификация. Ребенок легко отождествляет себя с тем или иным персонажем своего рисунка. Он может отождествлять себя с отцом, матерью, сиблингом.

Идентификация с родителем своего пола соответствует нормальному положению вещей. Она отражает его желание иметь предпочтительные отношения с родителем противоположного пола.

Идентификация со старшим сиблингом, независимо от пола, также является нормальным явлением, особенно если есть ощутимая разница в возрасте.

Иногда ребенок может отождествлять себя и с дополнительными персонажами, не входящими в состав семьи. В чем выражается идентификация? Фигура, с которой идентифицирует себя ребенок, изображается наиболее привлекательной, законченной; ей уделяется больше времени. Кроме того, предостаточно информации об этом обычно дают

результаты беседы. В беседе, на которую следует полагаться более всего, часто открываются совершенно противоположные вещи. Оказывается, что ребенок может идентифицировать себя с самым невзрачным персонажем на рисунке, который имеет нечеткие очертания, помещается в стороне от всех остальных и т.д. Такой случай говорит о том, что ребенок испытывает большие затруднения и напряженность во взаимоотношениях с семьей и самим собой.

7. Отказ от изображения того или иного члена семьи

Если ребенок рисует себя в отдалении от остальных членов семьи, то, вероятно, он испытывает чувство одиночества и изолированности.

Если же ребенок вообще отсутствует на рисунке, то речь может идти о том же самом, но в гораздо более сильном проявлении. Такие переживания, как чувство неполноценности или ощущение отсутствия общности, отчужденность, также заставляют ребенка исключать себя из рисунка семьи. Подобные примеры часто можно наблюдать в рисунках семьи, выполненных приемными детьми. Родительское недовольство, чрезмерная критичность, сравнения с братьями или сестрами в невыгодном для него свете способствуют формированию заниженного самоуважения и подавлению в ребенке мотивации к достижениям. В более мягкой форме это проявляется, когда ребенок рисует себя в последнюю очередь.

Частое явление в детских рисунках – отказ рисовать младшего сиблинга. Объяснения, такие, как "Брата я забыл нарисовать" или "Для младшего брата места не хватило" не должны вводить вас в заблуждение. Ничего случайного в рисунке семьи нет. Все имеет свое значение, выражает те или иные чувства и переживания ребенка по отношению к близким ему людям.

Довольно распространена ситуация, когда ребенок постарше ревнует родителей к младшему ребенку, поскольку тому достается большая часть любви и внимания родителей. Поскольку в реальности он сдерживает проявление чувства недовольства и агрессии, в рисунке семьи эти чувства находят свой выход. Младший сиблинг просто не изображается на рисунке. Отрицая его существование, ребенок снимает существующую проблему.

Может иметь место и другая реакция: ребенок может изобразить на рисунке младшего сиблинга, но исключить самого себя из состава семьи, таким образом идентифицируя себя с соперником, пользующимся вниманием и любовью родителей. Отсутствие на рисунке взрослых может свидетельствовать о негативном отношении ребенка к этому человеку, отсутствии какой-либо эмоциональной связи с ним.

Искажение реального состава семьи всегда заслуживает пристального внимания, так как за этим почти всегда стоят эмоциональный конфликт, недовольство семейной ситуацией.

Крайние варианты представляют собой рисунки, в которых;

- а) вообще не изображены люди;
- б) изображены только не связанные с семьей люди. За такими реакциями чаще всего кроются:
 - а) травматические переживания, связанные с семьей;
 - б) чувство отверженности, покинутости;
 - в) аутизм (т.е. психологическое отчуждение, выражающееся в уходе ребенка от контактов с окружающей действительностью и погружении в мир собственных переживаний);
 - г) чувство небезопасности, большой уровень тревожности;
 - д) плохой контакт психолога с исследуемым ребенком.

Анализ особенностей нарисованных фигур

Особенности графического рисования отдельных членов семьи могут дать информацию большого диапазона: об эмоциональном отношении ребенка к отдельному члену семьи, о том, каким ребенок его воспринимает, о "я-образе" ребенка, о его половой идентификации и т.д.

При оценке эмоционального отношения ребенка к членам семьи следует обращать внимание на:

- 1) количество деталей тела. Присутствуют ли: голова, волосы, уши, глаза, зрачки, ресницы, брови, нос, рот, шея, плечи, руки, ладони, пальцы, ногти, ступни;
- 2) декорирование (детали одежды и украшения): шляпка, воротник, галстук, банты, карманы, элементы прически, узоры и отделка на одежде;
- 3) количество использованных цветов для рисования фигуры.

Хорошие эмоциональные отношения с человеком сопровождаются большим количеством деталей тела, декорировании, использовании разнообразных цветов.

Большая схематичность, неоконченность рисунка, пропуск существенных частей тела (головы, рук, ног) может указывать наряду с негативным отношением к человеку также на агрессивные побуждения к нему.

Дети, как правило, самыми большими рисуют отца и мать, что соответствует реальности.

Некоторые дети самыми большими или равными по величине с родителями рисуют себя.

Это связано с: а) эгоцентричностью ребенка; б) соревновании за родительскую любовь, исключая или уменьшая при этом "конкурента".

Значительно меньшими, чем других членов семьи, себя рисуют дети, которые: а) чувствуют свою незначительность, ненужность; б) требующие опеки, заботы со стороны родителей.

Информативным может быть и абсолютная величина фигур. Большие, через весь лист, фигуры рисуют импульсивные, уверенные в себе, склонные к доминированию дети.

Очень маленькие фигуры связаны с тревогой, чувством опасности.

При анализе следует обращать внимание на *рисование отдельных частей тела*:

1. *Руки* являются основными средствами воздействия на мир, физического контроля поведения других людей.

Если ребенок рисует себя с поднятыми вверх руками, длинными пальцами, то это часто связано с агрессивными желаниями.

Иногда такие рисунки рисуют и внешне спокойные и покладистые дети. Можно предполагать, что ребенок чувствует враждебность по отношению к окружающим, но его агрессивные побуждения подавлены. Такое рисование себя также может указывать на стремление ребенка компенсировать свою слабость, желание быть сильным, властвовать над другими. Это интерпретация более достоверна тогда, когда ребенок в дополнение к "агрессивным" рукам еще рисует и широкие плечи или другие атрибуты "мужественности" и силы.

Иногда ребенок рисует всех членов семьи с руками, но "забывает" нарисовать их себе.

Если при этом ребенок рисует себя еще и непропорционально маленьким, то это может быть связано с чувством бессилия, собственной незначительности в семье, с ощущением, что окружающие подавляют его активность, чрезмерно его контролируют.

2. *Голова* — центр локализации "я", интеллектуальной деятельности; лицо — важная часть тела в процессе общения.

Если в рисунке пропущены части лица (глаза, рот), это может указывать на серьезные нарушения в сфере общения, отгороженность, аутизм. Если при рисовании других членов семьи ребенок пропускает голову, черты лица или штрихует нее лицо, то это часто связано с конфликтными отношениями с данным лицом, враждебным отношением к нему.

Выражение лица нарисованных людей также может быть индикатором чувств ребенка к ним. Однако дети склонны рисовать улыбающихся людей, это своеобразный "штамп" в рисунках, но это вовсе не означает, что дети так воспринимают окружающих. Для интерпретации рисунка семьи выражения лиц значимы только в тех случаях, когда они отличаются друг от друга.

Девочки больше, чем мальчики, уделяют внимание рисованию лица, это указывает на хорошую половую идентификацию девочек.

В рисунках мальчиков этот момент может быть связан с озабоченностью своей физической красотой, стремлением компенсировать свои физические недостатки, формированием стереотипов женского поведения.

Презентация зубов и выделение рта часты у детей, склонных к оральной агрессии. Если ребенок так рисует не себя, а другого члена семьи, то это часто связано с чувством страха, воспринимаемой враждебностью этого человека к ребенку.

Каждому взрослому характерны определенные детали в рисунке человека, которые обогащаются с возрастом, и их пропуск в рисунке, как правило, связан с отрицанием каких-то функций, с конфликтом.

У детей в рисунках выделяются две разные схемы рисования индивидов разной половой принадлежности. Например, туловище мужчины рисуется овальной формы, женщины — треугольной.

Если ребенок рисует себя так же, как и другие фигуры того же пола, то можно говорить об адекватной половой идентификации. Аналогичные детали и цвета в презентации двух фигур, например сына и отца, можно интерпретировать как стремление сына быть похожим на отца, идентификацию с ним, хорошие эмоциональные контакты.

Анализ процесса рисования

При анализе процесса рисования следует обращать внимание на:

- а) последовательность рисования членов семьи;
- б) последовательность рисования деталей;
- в) стирание;
- г) возвращение к уже нарисованным объектам, деталям, фигурам;
- д) паузы;
- е) спонтанные комментарии.

Интерпретация процесса рисования в общем реализует тезис о том, что за динамическими характеристиками рисования вносятся изменения мысли, актуализация чувств, напряжения, конфликты, они отражают значимость определенных деталей рисунка ребенка.

В рисунке ребенок первым изображает наиболее значимого главного или наиболее эмоционально близкого человека. Часто первыми рисуют мать или отца. То, что часто дети первыми рисуют себя, наверное, связано с их эгоцентризмом как возрастной характеристикой. Если первыми ребенок рисует не себя, не родителей, а других членов семьи, значит это наиболее значимые для него лица в эмоциональном отношении.

Примечательны случаи, когда ребенок *последней рисует мать*. Часто это связано с негативным отношением к ней.

Если первой нарисованная фигура является самой большой, но нарисована схематично, не декорирована, то это указывает на воспринимаемую ребенком значимость этого лица, силу, доминирование в семье, но не указывает на положительные чувства ребенка в его отношении. Однако если первая фигура нарисована тщательно, декорирована, то можно думать, что это наиболее любимый член семьи, которого ребенок почитает и на которого хочет быть похож.

Некоторые дети сперва рисуют различные объекты, линию основания, солнце, мебель и т.д. и лишь в последнюю очередь приступают к изображению людей. Есть основание считать, что такая последовательность выполнения задания является своеобразной защитой, при помощи которой ребенок отодвигает неприятное ему задание во времени.

Чаще всего это наблюдается у детей с неблагополучной семейной ситуацией, но это также может быть последствием плохого контакта ребенка с психологом.

Возвращение к рисованию тех же членов семьи, объектов, Деталей указывает на их значимость для ребенка.

Паузы перед рисованием определенных деталей, членов семьи чаще всего связаны с конфликтным отношением и являются внешним проявлением внутреннего диссонанса мотивов. На бессознательном уровне ребенок как бы решает, рисовать ему или нет человека или деталь, связанные с негативными эмоциями.

Стирание нарисованного, перерисованного может быть связано как с негативными эмоциями по отношению к так рисуемому члену семьи, так и с позитивными. Решающее значение имеет конечный результат рисования.

Спонтанные комментарии часто поясняют смысл рисуемого содержания ребенка.

Поэтому к ним надо внимательно прислушиваться. Их появление выдает наиболее эмоционально "заряженные" места рисунка. Это может помочь направить и вопросы после рисования, и сам процесс интерпретации.

Задание 3. После окончания рисования необходимо задать ряд вопросов:

1. Кого ты нарисовал? А где они находятся?
2. Чем вы занимаетесь на этом рисунке? Вы вместе это делаете или нет?

3. Если на картинке изображено событие, надо уточнить у малыша, это уже было, будет или он хочет чтобы это произошло.
4. Расспросить, как там на изображении: всем весело или грустно, скучно или интересно и так далее.
5. Если на изображении отсутствует кто-то из членов семьи, обязательно надо уточнить, где он находится, возможно, уехал, не хватило места на листе бумаги. Обязательно надо узнать причину отсутствия данного члена семьи.
6. Спросите у малыша, как он себя чувствует на картинке. Ему весело или грустно, хорошо или плохо. Хочет ли он поменять что-то на этой картинке, чтобы стало лучше?
7. Кто самый счастливый в нарисованной семье? Почему?
8. У вас есть несколько билетов в зоопарк, но одного билета не хватает. Кто останется дома? Почему?

Данные вопросы помогут выяснить: ребенок нарисовал желаемое или реальность. Он мог нарисовать празднование дня рождения на природе, которого никогда не было или оно уже прошло. Расшифровывать такой рисунок можно, как «ребенку хотелось бы чаще общаться с семьей» либо «в семейном кругу теплые семейные взаимоотношения».

Задание 4. Сделайте отчет по рисуночному тесту, указав дату обследования, Ф.И.О., пол, возраст, семейное положение, используемую методику, цель, форму обследования, рекомендации.

Рубежный контроль к разделу 3.Метод «Мандала»

Задание 1. Знакомому человеку необходимо дать лист бумаги формата А4, пастель, цветные карандаши, краски (желательно люшеровских цветов) на выбор. Попросите нарисовать круг (можно с помощью циркуля или блюда), а затем что-нибудь в круге. Готовый рисунок мандалы раскрасить. Самым важным является нарисовать мандалу не думая о значении цветов, которые мы выбираем. Необходимо отталкиваться от структуры мандалы, от формы, которую заполняем нашими чувствами, нашим состоянием в данный момент. Надо быть искренним перед самим собой.

Задание 2. Проанализируйте мандалу.

Два основных вида мандал в диагностике: **симметричные** и **композиционно сложные**. Первый вид мандал отражает текущий момент времени и ситуацию, а второй – осознаваемые и неосознаваемые аспекты личности. Левая половина мандалы отражает бессознательные процессы. Правая – сознательные. При диагностике мандалы в первую очередь следует обращать внимание на расположение ее центра, а затем уже на линии, символы, формы, знаки и цвет.

Анализ структурных и содержательных особенностей мандалы

1. Центр мандалы (по А.И. Копытину)

Интерпретируя центр, желательно исходить из предположения, что он является организующим элементом системы. Если система – это психика, то центр – это «Я» автора, то, что на языке аналитической психологии называется Эго (осознаваемое «Я»). Структурные и цветовые особенности центра, а также его размер будут отражать разные аспекты «Я» – степень его сформированности, силу, способность выполнять те или иные связанные с ним функции (сознательный контроль, целеполагание). Наличие двух центров может быть связано с переживанием «Я» глубоких изменений, связанных с процессом развития или иными причинами. Иногда это можно также рассматривать как признак противоречивого, амбивалентного «я». Следует учитывать и то, что центр в некоторых случаях может отражать так называемое «трансперсональное "Я"» – духовный центр личности или то, что на языке аналитической психологии называется Самостью. Активное проявление Самости в центре рисунка можно связать с особыми состояниями – измененными состояниями сознания, трансперсональными или «мистическими» переживаниями, которые могут наблюдаться в связи с процессом психического и духовного «роста», а также при некоторых психических расстройствах. Проявления Самости в центре мандалы, как правило, связаны с особыми символическими и цветовыми признаками (визуализация и изображение света, белая краска, изображение

«всевидящего ока» и др.). Дополнительными признаками, позволяющими предполагать проявление Самости в центре мандалы, могут выступать особые переживания автора в момент ее создания или имевшие место ранее, которые он пытался передать в рисунке. В некоторых случаях создание рисунков, отражающих проявление Самости и контакт автора с этой частью Психики, сопровождается достижением терапевтических эффектов и переживанием инсайта. Отсутствие центра характерно для глубоких измененных состояний сознания, в том числе патологического характера (развивающихся, например, вследствие слабоумия). В некоторых случаях, если отсутствие центра наблюдается лишь на протяжении определенного отрезка времени, это может быть связано с особыми обстоятельствами или фазами в жизни человека (так, временное отсутствие центра может отмечаться на определенных этапах беременности и после родов).

Как выглядит центр:

Маленькая точка – застенчивость, желание быть незаметным

Большая точка – стремление быть впереди, показать себя со всех сторон

Лабиринт – многочисленные скрытые проблемы

Спираль – отсутствие постоянства во всем

Несколько кругов – недоверие миру

2. Внешние границы мандалы. Внешние границы мандалы, как и центр, тесно связаны с осознаваемым «Я» и его функциями, в особенности, такой важной функцией, как способность осознавать свои психологические границы и защищать свое личное пространство в процессе взаимодействия с другими. В определенной мере границы мандалы также характеризуют степень открытости автора к контактам с внешним миром. Так, слишком плотные границы мандалы могут говорить об избегании контактов и потребности в самозащите. Границы мандалы также могут быть связаны с психологическим контейнированием – способностью аккумулировать психическую энергию.

3. Связь центра с внешними границами и разными зонами внутреннего пространства мандалы. Хорошая связь, как правило, может говорить о высокой психологической интеграции, способности «Я» ставить цели и достигать их, хорошем развитии воли и сознания. Однако значение может иметь и способ связи центра с внешними границами и разными зонами мандалы. В одних случаях интеграция изображения достигается за счет изображения идущих от центра лучей, лепестков цветка, напоминающих кристалл форм, а также геометрического характера рисунка. Такой способ связи более характерен для взрослых, хорошо функционирующих в социуме. В других случаях связь элементов рисунка и границ с центром достигается за счет изображения спирали. Этот способ является более регрессивным, отражающим ранние формы самосознания (связанные с фазой сепарации); иногда он даже может отражать перинатальный опыт (чаще – продвижение по родовому каналу, третью перинатальную матрицу, согласно С. Грофу).

4. Общий характер рисунка – степень хаотичности или упорядоченности. Упорядоченный характер мандал связан с наличием изображений геометрических фигур или хорошо оформленных образов, включая изображения людей, животных, растений. При этом элементы рисунка связаны друг с другом как пространственно, так и по содержанию (это можно выяснить благодаря обсуждению рисунка, уточнению ассоциаций). Такие изображения свойственны онтогенетически более зрелым состояниям. Хаотичные изображения характеризуются плохой связью между элементами рисунка. Наблюдение за процессом рисования часто позволяет подтвердить хаотичный характер мандалы. Автор рисует импульсивно, контроль над изобразительной деятельностью низкий. Нередко изобразительные элементы пересекают внешние границы мандалы. Такие рисунки говорят о регрессивных состояниях, а также характерны для органического поражения мозга со слабоумием. В некоторых случаях определенная степень хаотичности может быть связана со спонтанностью либо переживанием сильного аффекта.

5. Симметрия или асимметрия. Симметричные мандалы, то есть такие, в которых правая и левая половины или верхняя и нижняя часть «отзеркаливают» друг друга, могут свидетельствовать о покое, равновесии, пассивности, отсутствии психологических изменений. Асимметричные же более свойственны клиентам, переживающим процесс психологических

изменений, а также тем, кто испытывает внутренний конфликт. Такие мандалы говорят об активной внутренней динамике, которая может быть связана как с процессом развития, так и с рядом эмоциональных и психических нарушений. Так, мандалы с выраженной асимметрией могут быть свойственны подросткам, говоря об амбивалентности их чувств, внутренней противоречивости и психологических изменениях. Асимметрия также может быть признаком невротического внутриличностного конфликта. Более «здоровый» характер имеют те асимметричные мандалы, в которых виден хорошо оформленный центр – он говорит о сохранении «Я», несмотря на изменения и внутренние противоречия, а также об активной стабилизирующей функции Самости (если, однако, имеются соответствующие дополнительные признаки проявления Самости в рисунке).

6. Движение в мандале. Движение в мандале часто отражает восприятие движения различных элементов образа еще на стадии его визуализации (представления). Иногда восприятие движения подтверждается лишь благодаря обсуждению рисунка и того, что клиент представлял перед рисованием или в процессе создания рисунка. Движение может иметь разный характер и направленность. Вращательное движение по часовой стрелке (которое может быть связано с изображением спирали, вихря или свастики) нередко говорит о процессе осознания (переживании инсайта), энергетической мобилизации. Противоположное движение отражает усиление регрессивных тенденций, вытеснение определенного материала из сознания. Движение, направленное от центра к периферии мандалы, свидетельствует об усилении связей с внешним миром, потребности в действии. Движение, направленное от периферии к центру, говорит о потребности в сохранении энергии и уходе от контактов. Восходящее движение может быть одним из признаков трансперсональных, «мистических» переживаний. Нисходящее же движение говорит о фокусировке на телесных ощущениях, которая может иметь как патологический, так и здоровый характер.

Пустоты, большие незакрашенные участки – желание скрыть или подавить свои чувства. Человек пока не может разговориться на языке рисунка. Нужно чаще рисовать мандалы и они будут становиться более заполненными.

Прямые линии мандалы (и составленные из них рисунки и фигуры) означают преобладание разума над чувствами, часто характерны для мужских мандал.

Извилистые линии мандалы характеризуют преобладающие эмоции, недостаток рационального начала и часто характерны для женских мандал.

Рисунок мандалы из *извилистых линий помещённый в центре*, трактуется как символическое изображение эмбриона. Иногда люди рисуют самый настоящий эмбрион или что-то, что его напоминает в неумелом рисунке непрофессионала. Эмбрион в центре мандалы характерен для алкоголиков или лиц, которые в данный момент пребывают в состоянии стресса, с которым они сами не в состоянии справиться.

Клубок извилистых линий в центре мандалы - это в лучшем случае - уязвимость, в худшем - слабохарактерность.

Чаще всего женщины рисуют в центре мандалы - цветок - воплощение извилистых линий. Мужчины помещают в центр мандалы - звезду, пятиконечную или же звезду давида - воплощение прямых линий.

Если автор - женщина, которой часто приходилось слышать о себе от других о «недостатке» у нее «женственности», посмотрите на мандалу, которую она нарисовала. Если она нарисовала цветок - с женственностью у нее всё в порядке.

Крест в центре мандалы говорит о нескольких вещах сразу.

- Человек может находиться на перепутьи, не зная, какую ему выбрать дорогу.

- В худшем случае человек может чувствовать себя как бы «распаятым», угождая разнонаправленным требованиям извне.

- В лучшем случае, крест в центре мандалы - это знак того, что человек сейчас полностью дезинтегрирован, выбит из привычной жизни, однако он уже начал формировать своё новое, более здоровое «Я».

Квадрат в центре мандалы нуждается в уточнении: открыт он или закрыт?

Квадрат - это алтарь в храме, «дом в доме», халабуда из стульев и одеял, выстроенная в бабушкиной комнате.

Если квадрат открыт (если у него предусмотрены символические «двери»), то такой человек - здоров, более того, в своей жизни он нередко испытывает глубинные инсайты, видит вещие сны, получает знаки, общаясь на короткой ноге с коллективным бессознательным. В нём правильно циркулируют потоки энергии. Он может и уходить «в астрал», и возвращаться из него обратно, принося дары людям.

Квадрат закрыт «без окон, без дверей» - это означает только сильный стресс, хроническое чувство небезопасности, отсутствие «своего» места - в квартире, на работе, в жизни вообще.

Треугольник в центре мандалы - это символ движения. Только вот куда? Если вершина треугольника смотрит вниз - то это регресс, мортидо, саморазрушение. Если вверх - то налицо «личностный рост» или просто очень активная жизненная позиция.

Центр мандалы - это наше «Я». Всё остальное - это предметы внешнего мира, попавшие в поле зрения этого «Я» и как-то влияющие на него. Мандала без центра - это, таким образом, чистое «Я», соллипсизм. В данный момент человека ничего другое просто не интересует! Полная интроверсия.

Символика:

Круг – совершенство, единение с Вселенной, целостность, законченность, чувство защищенности, наполненность жизни.

Квадрат – постоянство, равновесие, безопасность, ограничения, нравственность, моральные устои.

Треугольник – гармония, жизнелюбие, власть, мудрость.

Цветок – красота, гармония, обновление жизни, потребность в духовном совершенствовании, доброта, понимание быстротечности жизни.

Крест – равновесие, соединение противоположностей, единство души и тела, потребность в духовной поддержке, ситуация выбора, готовность принять свою темную сторону.

Бант — этот знак символизирует многогранность жизни, говорит о двойственности. На сегодняшний день у вас есть масса возможностей. Судьба предлагает вам различные шансы для осуществления желаемого. Вы можете выбрать любой путь. Будьте уверены, вы вольны выбирать то, что вам нравится.

Спираль – жизненная сила, потребность в принятии циклических изменений в жизни, энергия перемен, развитие, движение. Еще одно значение – жизнь слишком подвижна, человеку не хватает «земли под ногами».

Глаз – потребность в более ясном видении ситуации, ощущение контроля со стороны, потребность в духовном наставнике.

Сердце – переживание сильных чувств - любви, радости или горя; сострадание, отзывчивость, потребность в свободном проявлении чувств.

Рука – власть, защита, действие, сила, потребность в контактах с людьми, способность помогать другим людям, готовность начать новое дело, активность, уверенность в своих действиях.

Звезда - превосходство, постоянство, уверенность, целеустремленность, потребность в лидерстве, мистическое ощущение защиты и покровительства высших сил, успешное взаимодействие с материальным миром.

Дерево – развитие, потребность в единстве с другими людьми, семейственность, энергия созидания, принятие разнообразия жизненных циклов.

Животные – интуиция, потребность в защите, духовность, связь с природными инстинктами.

Символика цветов в рисунке мандалы

Посмотрите, где расположены цвета в мандале.

Центр – это то сокровенное, что действительно для вас важно, это отражение ваших глубинных чувств и желаний.

Цвета, которые вы использовали ближе к краю окружности, рассказывают о том, что вы хотите показать людям, что несете в этот мир.

Сравните цвета в центре и по краю окружности. Похожи ли они? Или их значения прямо противоположны? Возможно, вам трудно выразить свои желания или вы хотите скрыть свои переживания и стремления...

Верх мандалы – осознанное, низ – бессознательное.

При интерпретации рисунка мандалы важно помнить, что каждый цвет имеет как положительное, так и отрицательное значение, в зависимости от того контекста, в котором он применяется.

Жёлтый цвет – энергия, солнце, интуиция, просветление. Появление в рисунке желтого цвета указывает на индивидуальность и независимость, отражает поиск внутреннего освобождения. Преобладание или отсутствие желтого цвета указывает на большую силу воли и высокий интеллект автора рисунка.

Отрицательное значение: зависть, поверхностность, заносчивость и страх перед экономическими трудностями.

Синий цвет – цвет покоя, расслабления, доброты и уверенности в себе.

Отрицательное значение: бездействие, скука. В рисунке мандалы темно-синий цвет отражает переживания, связанные с угрозой для жизни, а также указывает на неблагоприятные психологические условия в детстве.

Голубой – творчество, свобода, свежесть взглядов и идей, полет мысли. Также голубой цвет покажет холодность, рациональность, отсутствие сексуальности.

Белый цвет – духовность, чистота, совершенство, невинность, освобождение, любовь к истине.

Отрицательное значение: равнодушие, перфекционизм.

Чёрный цвет – цвет земли, тьмы, обновления и возрождения. Черный фон в мандале особенно способствует раскрытию духовных ресурсов, к тому же он, в отличие от белой бумаги, побуждает использовать более светлые цвета, которые на черном фоне кажутся светящимися и появляющимися как бы из темноты.

Отрицательное значение: отчаяние, пустота, тьма, смерть, разрушение, грусть, страх, угроза. Отсутствие света означает утрату веры, а потому обилие черного цвета в рисунке мандалы может являться признаком депрессии.

Серый цвет – нейтральный цвет, первоначальный хаос.

Отрицательное значение: говорит об отсутствии или подавлении эмоций, равнодушии и инерции. Частое использование серого в рисунках мандал встречается у наркоманов, так как длительный прием героина приводит к эмоциональному выхолащиванию. Иногда серый цвет может указывать на чувство вины, а также может свидетельствовать об апатии и усталости от жизни. Обилие серого цвета в рисунке мандалы может указывать на утрату способности испытывать от нее радость и получать удовлетворение от еды и половой близости. Он также может быть индикатором «эмоциональной слепоты» и неспособности увидеть перспективу жизни.

Оранжевый цвет отражает веру в свои силы, волю и амбиции, активизирует общительность, желание творить. Это цвет радости, благожелательности и оптимизма.

Отрицательное значение: легкомыслие и жажда престижа. Иногда оранжевый цвет в мандале указывает на сильную эмоциональную зависимость от мужчины, которая может проявляться в чувстве ненависти и чувстве любви. Оранжевый цвет также может указывать на высокие амбиции и противостояние авторитетам и отцу. В мандалах женщин этот цвет может указывать на проблемный характер отношений с мужчинами. В некоторых случаях оранжевый цвет отражает эмоциональную зависимость от отца, а также завышенную самооценку. Когда в рисунке мандалы оранжевый цвет сочетается с темно-зеленым и черными цветами, это может быть свидетельством сексуальной идентичности.

Красный цвет в рисунке мандалы означает энергию преобразования, действия, а также любовь, страсть, силу, радость жизни, очищение.

Отрицательное значение: гнев, агрессивность, импульсивность. Если красный цвет отсутствует в рисунке, это может указывать на пассивность, а также недостаток сил для самореализации. Когда красный цвет смешивается с черным (такое сочетание можно назвать грязно-красным цветом), это указывает на наличие проблем, связанных с различными жизненными ситуациями. В отдельных случаях он может отражать опыт прохождения хирургических операций. Психологическое значение этого цвета определяется формой фигуры и расположением в мандале.

Розовый цвет – его преобладание в рисунке мандалы предположительно указывает на повышенную чувствительность, застенчивость, уязвимость, потребность в заботе и любви. Это может указывать и на мягкость, женственность, самоотверженность и альтруизм.

Отрицательное значение: Если розовый цвет сочетается в мандалесчерным и, особенно если на рисунке они расположены рядом, то в таком случае будет высока вероятность проявления у клиента саморазрушительных тенденций.

Зелёный цвет – обновление, рост, чувствительность, надежда и внутренняя гармония. Появление его в рисунке мандалы указывает на стремление к внутреннему равновесию и гармонии в душе.

Отрицательное значение: честолюбие, недостаток искренности.

Сиреневый цвет в рисунках мандалы указывает на духовное обновление. Отрицательное значение: бегство от реальности.

Фиолетовый цвет – отражает ностальгию, воспоминания, стремление к духовности.

Отрицательное значение: меланхолия, беспомощность, сожаление и отречение. Присутствие темно-фиолетового цвета в центре мандалы может указывать на сильную зависимость от матери с преобладанием чувства любви или ненависти. Последнее более вероятно, если речь идет о рисунке взрослого мужчины, либидо которого заблокировано в силу эмоциональной зависимости от матери.

Коричневый цвет – спокойствие, любовь к простым вещам, материнство, скромность.

Отрицательное значение: равнодушие, грусть, бедность, отражение потребности в эмоциональной безопасности. Использование коричневого цвета, особенно в центре мандалы, может указывать на заниженную самооценку, но иногда отражает пересмотр привычных ценных представлений. Если коричневый цвет занимает незначительное пространство в центре мандалы, это может говорить о заниженной самооценке ее автора.

Важно!

1. Рассматривая мандалу, следует обратить внимание на то, какой цвет отсутствует. В мандалах здоровых людей, как правило, присутствуют все основные цвета.

2. Когда внешняя граница мандалы представлена цветной линией, это является благоприятным признаком.

Задание 3. Сделайте отчет по методу «Мандала» указав дату обследования, Ф.И.О., пол, возраст, семейное положение, используемую методику, цель, форму обследования, рекомендации.

Код контролируемой компетенции ОПК-6; ОПК-8

Раздел -4 «Применение арт-терапии с разными группами населения»

Форма рубежного контроля: практические задания

Задания рубежных контролей

Разработка арт-терапевтической программы, состоящей из 5 занятий. При ее разработке следует придерживаться следующей структуры:

1. Титульный лист

2. Оглавление

3. Введение. В нем следует указать актуальность, практическую значимость, цель, задачи, адресат, форму, прогнозируемые результаты, границы применимости программы; дать теоретическое обоснование используемых методов и/или технологий и др. (объем 2 – 3 с).

4. Учебно-тематический план: тема, цель, содержание занятий, деятельность участников занятия (объем 1 – 2 с).

5. Условия реализации программы: материально-техническое, информационное, кадровое обеспечение (объем 1 – 2 с).

6. Список литературы. Привести исходные данные реферируемых произведений (автор(ы), название, где опубликован, в каком году, количество страниц).

7. Приложение включает конспект каждого из 5 занятий (объем 10 с). Схема описания занятий: название, цель, задачи, оборудование, время, содержание занятия с описанием конкретных техник (название, цель, инструкция, процедура проведения).

4.3.2. Оценочные материалы для проведения промежуточной аттестации обучающихся по дисциплине (модулю)

Код контролируемой компетенции ОПК-6; ОПК-8

Вопросы к зачету

1. Артпедагогика как особое направление в педагогике.
2. История возникновения и современное состояние применения арт-педагогике и арт-терапии.
3. Подходы и концепции арт-терапии и арт-педагогике.
4. Арт-терапия как вид психологической деятельности.
5. Терапевтический контекст арт-методов.
6. Диагностический аспект арт-методов.
7. Виды арт-методов, приемы, изобразительные средства и материалы.
8. Применение арт-методов в дошкольной организации.
9. Применение арт-методов в начальной школе.
10. Арт-методы в обучении и воспитании подростков.
11. Арт-методы в обучении и воспитании в старших классах школы.
12. Арт-методы в организации внеурочной деятельности.
13. Применение арт-методов в работе со взрослыми людьми.
14. Применение арт-методов в работе с детьми, имеющими ограниченные возможности здоровья.
15. Изотерапия: виды и техники.
16. Музыкальная терапия: виды и техники.
17. МАК-терапия: виды и техники.
18. Мандалотерапия.
19. Глинотерапия: виды и техники.
20. Фототерапия: виды и техники.
21. Сказкотерапия: виды и техники.
22. Фольклорная арт-терапия (этнотерапия): виды и техники.
23. Драматерапия: виды и техники.
24. Кинотерапия: виды и техники.
25. Танцевальная терапия: виды и техники.
26. Библиотерапия: виды и техники.
27. Куклотерапия: виды и техники.

РАЗДЕЛ 5. УСЛОВИЯ РЕАЛИЗАЦИИ ДИСЦИПЛИНЫ (МОДУЛЯ)

5.1. Перечень основной и дополнительной учебной литературы для освоения дисциплины (модуля)

5.1.1. Основная литература

1. Выготский, Л. С. Психология искусства / Л. С. Выготский. — Москва : Издательство Юрайт, 2023. — 414 с. — (Антология мысли). — ISBN 978-5-534-09445-9. — Текст : электронный // Образовательная платформа Юрайт [сайт]. — URL: <https://urait.ru/bcode/513671> (дата обращения: 09.03.2023).

2. Кривцун, О. А. Психология искусства : учебник для вузов / О. А. Кривцун. — 2-е изд., перераб. и доп. — Москва : Издательство Юрайт, 2023. — 265 с. — (Высшее образование).

— ISBN 978-5-534-02354-1. — Текст : электронный // Образовательная платформа Юрайт [сайт]. — URL: <https://urait.ru/bcode/511509> (дата обращения: 09.03.2023).

3. Петрушин, В. И. Психология художественного творчества : учебное пособие для вузов / В. И. Петрушин. — Москва : Издательство Юрайт, 2023. — 180 с. — (Высшее образование). — ISBN 978-5-534-11233-7. — Текст : электронный // Образовательная платформа Юрайт [сайт]. — URL: <https://urait.ru/bcode/515132> (дата обращения: 09.03.2023).

4. Цыпин, Г. М. Психология творческой деятельности. Музыка и другие искусства : учебное пособие / Г. М. Цыпин. — Москва : Издательство Юрайт, 2023. — 203 с. — (Высшее образование). — ISBN 978-5-534-03150-8. — Текст : электронный // Образовательная платформа Юрайт [сайт]. — URL: <https://urait.ru/bcode/514615> (дата обращения: 09.03.2023).

5.1.2. Дополнительная литература

1. Артпедагогика и арттерапия в специальном и инклюзивном образовании : учебник для вузов / Е. А. Медведева [и др.] ; под редакцией Е. А. Медведевой. — 2-е изд., испр. и доп. — Москва : Издательство Юрайт, 2023. — 274 с. — (Высшее образование). — ISBN 978-5-534-06713-2. — Текст : электронный // Образовательная платформа Юрайт [сайт]. — URL: <https://urait.ru/bcode/515317> (дата обращения: 09.03.2023).

2. Одинцова, М. А. Сказкотерапевтические технологии в психологическом тренинге : учебник и практикум для вузов / М. А. Одинцова, И. В. Вачков. — Москва : Издательство Юрайт, 2023. — 309 с. — (Высшее образование). — ISBN 978-5-534-13364-6. — Текст : электронный // Образовательная платформа Юрайт [сайт]. — URL: <https://urait.ru/bcode/519077> (дата обращения: 09.03.2023).

3. Теория и методика музыкального воспитания детей с проблемами в развитии : учебное пособие для вузов / Е. А. Медведева [и др.] ; под редакцией Е. А. Медведевой. — 2-е изд., испр. и доп. — Москва : Издательство Юрайт, 2023. — 217 с. — (Высшее образование). — ISBN 978-5-534-11911-4. — Текст : электронный // Образовательная платформа Юрайт [сайт]. — URL: <https://urait.ru/bcode/518647> (дата обращения: 09.03.2023).

5.2 Перечень ресурсов информационно-коммуникационной сети «Интернет», необходимых для освоения дисциплины (модуля)

№ №	Название электронного ресурса	Описание электронного ресурса	Используемый для работы адрес
1.	ЭБС «Университетская библиотека онлайн»	Электронная библиотека, обеспечивающая доступ высших и средних учебных заведений, публичных библиотек и корпоративных пользователей к наиболее востребованным материалам по всем отраслям знаний от ведущих российских издательств	http://biblioclub.ru/
2.	Научная электронная библиотека eLIBRARY.ru	Крупнейший российский информационно-аналитический портал в области науки, технологии, медицины и образования, содержащий рефераты и полные тексты более 34 млн научных публикаций и патентов	http://elibrary.ru/
3.	Образовательная платформа Юрайт	Электронно-библиотечная система для ВУЗов, ССУЗов, обеспечивающая доступ к учебникам, учебной и методической литературе по различным дисциплинам.	https://urait.ru/
4.	База данных "EastView"	Полнотекстовая база данных периодических изданий	https://dlib.eastview.com
5.	Электронная библиотека "Grebennikon"	Библиотека предоставляет доступ более чем к 30 журналам, выпускаемых Издательским домом "Гребенников".	https://grebennikon.ru/

5.3 Методические указания для обучающихся по освоению дисциплины (модуля)

Освоение обучающимся дисциплины (модуля) предполагает изучение материалов дисциплины (модуля) на аудиторных занятиях и в ходе самостоятельной работы. Аудиторные занятия проходят в форме лекций, семинаров, практических и лабораторных занятий.

При подготовке к аудиторным занятиям необходимо помнить особенности каждой формы его проведения.

Подготовка к учебному занятию лекционного типа заключается в следующем.

С целью обеспечения успешного обучения обучающийся должен готовиться к лекции, поскольку она является важнейшей формой организации учебного процесса, поскольку:

- знакомит с новым учебным материалом;
- разъясняет учебные элементы, трудные для понимания;
- систематизирует учебный материал;
- ориентирует в учебном процессе.

С этой целью:

- внимательно прочитайте материал предыдущей лекции;
- ознакомьтесь с учебным материалом по учебнику и учебным пособиям с темой прочитанной лекции;
- внесите дополнения к полученным ранее знаниям по теме лекции на полях лекционной тетради;
- запишите возможные вопросы, которые вы зададите лектору на лекции по материалу изученной лекции;
- постарайтесь уяснить место изучаемой темы в своей подготовке;
- узнайте тему предстоящей лекции (по тематическому плану, по информации лектора) и запишите информацию, которой вы владеете по данному вопросу.

Подготовка к занятию семинарского типа

При подготовке и работе во время проведения занятий семинарского типа следует обратить внимание на следующие моменты: на процесс предварительной подготовки, на работу во время занятия, обработку полученных результатов, исправление полученных замечаний.

Предварительная подготовка к учебному занятию семинарского типа заключается в изучении теоретического материала в отведенное для самостоятельной работы время, ознакомление с инструктивными материалами с целью осознания задач лабораторной работы/практического занятия, техники безопасности при работе с приборами, веществами.

Работа во время проведения учебного занятия семинарского типа включает:

- консультирование студентов преподавателями и вспомогательным персоналом с целью предоставления исчерпывающей информации, необходимой для самостоятельного выполнения предложенных преподавателем задач, ознакомление с правилами техники безопасности при работе в лаборатории;
- самостоятельное выполнение заданий согласно обозначенной учебной программой тематики.

Обработка, обобщение полученных результатов занятию семинарского типа проводится обучающимися самостоятельно или под руководством преподавателя (в зависимости от степени сложности поставленных задач). В результате оформляется индивидуальный отчет. Подготовленная к сдаче на контроль и оценку работа сдается преподавателю. Форма отчетности может быть письменная, устная или две одновременно. Главным результатом в данном случае служит получение положительной оценки по каждой лабораторной работе/практическому занятию. Это является необходимым условием при проведении рубежного контроля и допуска к зачету. При получении неудовлетворительных результатов обучающийся имеет право в дополнительное время пересдать преподавателю работу до проведения промежуточной аттестации.

5.4 Информационно-технологическое обеспечение образовательного процесса по дисциплины (модуля)

5.4.1. Средства информационных технологий

1. Персональные компьютеры;
2. Средства доступа в Интернет;
3. Проектор.

5.4.2. Лицензионное и свободно распространяемое программное обеспечение, в том числе отечественного производства:

1. Операционная система: AstraLinux SE
2. Пакет офисных программ: LibreOffice
3. Справочная система Консультант+
4. Okular или Acrobat Reader DC
5. Ark или 7-zip
6. User Gate
7. TrueConf (client)

5.4.3. Информационные справочные системы и профессиональные базы данных

№ №	Название электронного ресурса	Описание электронного ресурса	Используемый для работы адрес
1.	ЭБС «Университетская библиотека онлайн»	Электронная библиотека, обеспечивающая доступ высших и средних учебных заведений, публичных библиотек и корпоративных пользователей к наиболее востребованным материалам по всем отраслям знаний от ведущих российских издательств	http://biblioclub.ru/
2.	Научная электронная библиотека eLIBRARY.ru	Крупнейший российский информационно-аналитический портал в области науки, технологии, медицины и образования, содержащий рефераты и полные тексты более 34 млн научных публикаций и патентов	http://elibrary.ru/
3.	Образовательная платформа Юрайт	Электронно-библиотечная система для ВУЗов, ССУЗов, обеспечивающая доступ к учебникам, учебной и методической литературе по различным дисциплинам.	https://urait.ru/
4.	База данных "EastView"	Полнотекстовая база данных периодических изданий	https://dlib.eastview.com
5.	Электронная библиотека "Grebennikon"	Библиотека предоставляет доступ более чем к 30 журналам, выпускаемых Издательским домом "Гребенников".	https://grebennikon.ru/

5.5. Материально-техническое обеспечение образовательного процесса по дисциплине (модулю)

Для изучения дисциплины (модуля) используются:

Учебная аудитория для занятий лекционного типа оснащена специализированной мебелью (стол для преподавателя, парты, стулья, доска для написания мелом); техническими средствами обучения (видеопроjectionное оборудование, средства звуковоспроизведения, экран и имеющие выход в сеть Интернет).

Учебная аудитория для занятий семинарского типа: оснащена специализированной мебелью (стол для преподавателя, парты, стулья, доска для написания мелом); техническими средствами обучения (видеопроjectionное оборудование, средства звуковоспроизведения, экран и имеющие выход в сеть Интернет),.

Помещения для самостоятельной работы обучающихся: оснащены специализированной мебелью (парты, стулья) техническими средствами обучения (персональные компьютеры с доступом в сеть Интернет и обеспечением доступа в электронно-информационную среду университета, программным обеспечением).

5.6. Образовательные технологии

При реализации дисциплины (модуля) применяются различные образовательные технологии, в том числе технологии электронного обучения.

Освоение дисциплины (модуля) предусматривает использование в учебном процессе активных и интерактивных форм проведения учебных занятий в форме разбора конкретных ситуаций, психологических и иных тренингов) в сочетании с внеаудиторной работой с целью формирования и развития **профессиональных** навыков обучающихся.

При освоении дисциплины (модуля) предусмотрено применением электронного обучения и дистанционных образовательных технологий.

Учебные часы дисциплины (модуля) предусматривают классическую контактную работу преподавателя с обучающимся в аудитории и контактную работу посредством электронной информационно-образовательной среды в синхронном и асинхронном режиме (вне аудитории) посредством применения возможностей компьютерных технологий (электронная почта, электронный учебник, тестирование, вебинар, видеофильм, презентация, форум и др.).

В рамках дисциплины (модуля) предусмотрены встречи с руководителями и работниками организаций, деятельность которых связана с *направленностью* реализуемой основной профессиональной образовательной программы.

ЛИСТ РЕГИСТРАЦИИ ИЗМЕНЕНИЙ

№ п/п	Содержание изменения	Реквизиты документа об утверждении изменения	Дата введения изменения
1.	Утверждена и введена в действие на основании решения заседания кафедры современной педагогики, непрерывного образования и персональных треков (выпускающей кафедры) на основании Федерального государственного образовательного стандарта по направлению подготовки 44.03.02 Психолого-педагогическое образование, утвержденного приказом Министерства образования и науки Российской Федерации от 22.02.2018 № 122.	Протокол заседания кафедры № 10 от «25» апреля 2023 года	01.09.2023



Министерство науки и высшего образования Российской Федерации
Федеральное государственное бюджетное образовательное учреждение
высшего образования
«Российский государственный социальный университет»

УТВЕРЖДАЮ
Заведующий кафедрой
современной педагогики, непрерывного
образования и персональных треков

Квц

А.А. Квитковская

РАБОЧАЯ ПРОГРАММА ДИСЦИПЛИНЫ (МОДУЛЯ)

**ФОРМИРОВАНИЕ КУЛЬТУРНО-ОБРАЗОВАТЕЛЬНОЙ СРЕДЫ НА ОСНОВЕ
ОБЩЕНАЦИОНАЛЬНЫХ КУЛЬТУРНЫХ ЦЕННОСТЕЙ**

Направление подготовки (специальность)
«Психолого-педагогическое образование»

Направленность (специализация)
«Социальный педагог: воспитатель, медиатор, тьютор»

**ОБРАЗОВАТЕЛЬНАЯ ПРОГРАММА ВЫСШЕГО ОБРАЗОВАНИЯ - ПРОГРАММА
БАКАЛАВРИАТА**

Форма обучения
Очная

Москва 2023

СОДЕРЖАНИЕ

РАЗДЕЛ 1. ПАСПОРТ РАБОЧЕЙ ПРОГРАММЫ ДИСЦИПЛИНЫ (МОДУЛЯ)	4
1.1 Цель и задачи дисциплины (модуля).....	4
1.2 Планируемые результаты обучения по дисциплине (модулю) в рамках планируемых результатов освоения основной профессиональной образовательной программы высшего образования – программы бакалавриата/магистратуры/специалитета соотнесенные с установленными индикаторами достижения компетенций	4
РАЗДЕЛ 2. СТРУКТУРА И СОДЕРЖАНИЕ ДИСЦИПЛИНЫ (МОДУЛЯ)	5
2.1 Объем дисциплины (модуля), включая контактную работу обучающегося с педагогическими работниками и самостоятельную работу обучающегося	5
2.2. Учебно-тематический план дисциплины (модуля)	6
2.3. Содержание дисциплины (модуля)	9
РАЗДЕЛ 3. УЧЕБНО-МЕТОДИЧЕСКОЕ ОБЕСПЕЧЕНИЕ САМОСТОЯТЕЛЬНОЙ РАБОТЫ ОБУЧАЮЩИХСЯ ПО ДИСЦИПЛИНЕ (МОДУЛЮ)	18
3.1. Виды самостоятельной работы обучающихся по дисциплине (модулю)	18
3.2. Задания для самостоятельной работы	20
3.3. Методические указания к самостоятельной работе по дисциплине (модулю).....	24
РАЗДЕЛ 4. ОЦЕНОЧНЫЕ МАТЕРИАЛЫ ПО ДИСЦИПЛИНЕ (МОДУЛЮ)	26
4.1. Форма промежуточной аттестации обучающегося по дисциплине (модулю)	26
4.2. Оценочные материалы, определяющие процедуры оценивания знаний, умений, навыков и (или) опыта деятельности, характеризующих этапы формирования компетенций	26
4.2.1. Организационные основы применения балльно-рейтинговой системы оценки успеваемости обучающихся по дисциплине (модулю).....	26
4.2.2. Проведение текущего контроля успеваемости обучающихся по дисциплине (модулю) в соответствии с балльно-рейтинговой системой оценки успеваемости обучающегося.....	26
4.2.3. Проведение промежуточной аттестации обучающихся по дисциплине (модулю) в соответствии с балльно-рейтинговой системой оценки успеваемости обучающегося.....	28
4.3. Перечень заданий для проведения текущей и промежуточной оценки знаний, умений, навыков и (или) опыта деятельности, характеризующих этапы формирования компетенций	29
4.3.1. Оценочные материалы для проведения текущей аттестации и рубежного контроля, обучающихся по дисциплине (модулю)	29
4.3.2. Оценочные материалы для проведения промежуточной аттестации обучающихся по дисциплине (модулю).....	33
РАЗДЕЛ 5. УСЛОВИЯ РЕАЛИЗАЦИИ ДИСЦИПЛИНЫ (МОДУЛЯ)	34
5.1. Перечень основной и дополнительной учебной литературы для освоения дисциплины (модуля)	34
5.1.1. Основная литература	34
5.1.2. Дополнительная литература	34
5.2 Перечень ресурсов информационно-коммуникационной сети «Интернет», необходимых для освоения дисциплины (модуля).....	34
5.3 Методические указания для обучающихся по освоению дисциплины (модуля)	35
5.4 Информационно-технологическое обеспечение образовательного процесса по дисциплины (модуля)	36
5.4.1. Средства информационных технологий.....	36
5.4.2. Лицензионное и свободно распространяемое программное обеспечение, в том числе отечественного производства:	37
5.4.3. Информационные справочные системы и профессиональные базы данных	37
5.5. Материально-техническое обеспечение образовательного процесса по дисциплине (модулю)	37
5.6. Образовательные технологии	38
ЛИСТ РЕГИСТРАЦИИ ИЗМЕНЕНИЙ	39

Рабочая программа дисциплины (модуля) «Формирование культурно-образовательной среды на основе общенациональных культурных ценностей» разработана на основании федерального государственного образовательного стандарта высшего образования – *бакалавриата* по направлению подготовки/специальности 44.03.02 «Психолого-педагогическое образование», утвержденного приказом Министерства образования и науки Российской Федерации от 22.02.2018 № 122, учебного плана по основной профессиональной образовательной программе высшего образования - программы *бакалавриата* по направлению подготовки 44.03.02 «Психолого-педагогическое образование» (далее – «ОПОП»).

Рабочая программа дисциплины (модуля) «Формирование культурно-образовательной среды на основе общенациональных культурных ценностей» разработана рабочей группой в составе: д-р пед.наук, профессора Л.В. Мардахаева, канд.пед.наук, доцента Н.А. Березы.

Рабочая программа дисциплины (модуля) обсуждена и утверждена на заседании кафедры современной педагогики, непрерывного образования и персональных треков

Протокол № 10 от «25» апреля 2023 года


Заведующий кафедрой
к.п.н, доцент


_____ (подпись)

А.А. Квитковская

Рабочая программа дисциплины (модуля) рекомендована к утверждению представителями организаций-работодателей :

К.п.н, АНО Центр всестороннего
развития личности
«Совершенство», директор


_____ (подпись)

Е.В. Котомина

ГБОУ г. Москвы «Школа № 534»,
заместитель директора по
воспитанию и социализации


_____ (подпись)

Н.И.Петрова

РАЗДЕЛ 1. ПАСПОРТ РАБОЧЕЙ ПРОГРАММЫ ДИСЦИПЛИНЫ (МОДУЛЯ)

1.1 Цель и задачи дисциплины (модуля)

Цель дисциплины (модуля) заключается в освоении основных теоретических концепций, с помощью которых исторически осуществлялось осмысление категории «культурно-образовательная среда» в гуманитарном знании; осознание многомерности, масштабности и сложности феномена образовательного процесса и его опоре на общенациональные ценности.

Задачи дисциплины (модуля):

1. изучение сущности явления «культурно-образовательная среда» в современном гуманитарном знании;
2. формирование понимания культурно-образовательной среды на основе общенациональных ценностей»
3. введение в общеметодологическую проблематику наук исследований ценностных оснований отечественной культуры и образования.

1.2 Планируемые результаты обучения по дисциплине (модулю) в рамках планируемых результатов освоения основной профессиональной образовательной программы высшего образования – программы *бакалавриата* соотнесенные с установленными индикаторами достижения компетенций

Процесс освоения дисциплины (модуля) направлен на формирование у обучающихся следующих компетенций: ОПК-4 в соответствии с учебным планом.

В результате освоения дисциплины (модуля) обучающийся должен демонстрировать следующие результаты:

Категория компетенций (при наличии)	Код компетенции Формулировка компетенции	Код и наименование индикатора достижения компетенции	Результаты обучения
Актуализация духовно-нравственного содержания учебной и внеучебной деятельности обучающихся	ОПК-4 Способен осуществлять духовно-нравственное воспитание обучающихся на основе базовых национальных ценностей	ОПК 4.1. Знает: - теоретические основы построения образовательной среды; - методику духовно-нравственного воспитания обучающихся; ОПК 4.2. Умеет: - создавать педагогические ситуации и использовать потенциал образовательной и социокультурной среды для решения задач духовно-нравственного	Знает: - теоретические основы построения образовательной среды; - методику духовно-нравственного воспитания обучающихся;
			Умеет: - создавать педагогические ситуации и использовать потенциал образовательной и социокультурной среды для решения задач духовно-нравственного воспитания обучающихся;
			Владеет: - готовностью осуществлять воспитательную

		воспитания обучающихся; ОПК 4.3. Владеет: - готовностью осуществлять воспитательную деятельность на основе духовно-нравственных ценностей.	деятельность на основе духовно-нравственных ценностей.
--	--	--	--

РАЗДЕЛ 2. СТРУКТУРА И СОДЕРЖАНИЕ ДИСЦИПЛИНЫ (МОДУЛЯ)

2.1 Объем дисциплины (модуля), включая контактную работу обучающегося с педагогическими работниками и самостоятельную работу обучающегося

Общая трудоемкость дисциплины (модуля) составляет 4 зачетные единицы.

Очная форма обучения

Вид учебной работы	Всего часов	Семестры			
		4			
Контактная работа обучающихся с педагогическими работниками	72	72			
Лекционные занятия	36	36			
<i>из них: в форме практической подготовки</i>					
Практические занятия	36	36			
<i>из них: в форме практической подготовки</i>					
Лабораторные занятия					
<i>из них: в форме практической подготовки</i>					
Консультации					
<i>из них: в форме практической подготовки</i>					
Самостоятельная работа обучающихся	63	63			
Контроль промежуточной аттестации	9	9			
Форма промежуточной аттестации	Зачет с оц.				
ОБЪЕМ ДИСЦИПЛИНЫ (МОДУЛЯ) В ЧАСАХ	144				

2.2. Учебно-тематический план дисциплины (модуля)

Очной формы обучения

Раздел, тема	Виды учебной работы, академических часов									
	Всего	Самостоятельная работа	Контактная работа обучающихся с педагогическими работниками							
			Всего	Лекционные занятия из них: в форме практической подготовки	Практические занятия из них: в форме практической подготовки	Лабораторные занятия из них: в форме практической подготовки	Консультации / Иная контактная работа из них: в форме практической подготовки			
Модуль 1 (Семестр 4)										
Раздел 1. Проектный дискурс формирования общенациональных ценностей в культурно-образовательной среде	36	16	20	10	10					
Тема 1.1. Проблемы формирования ценностных идентичности в современных образовательных проектах.	18	8	10	6	6					
Тема 1.2. Наследование духовного опыта России в контексте формирования культурно-образовательной среды	18	8	10	4	4					
Раздел 2. Сущность и содержание формирования духовно-нравственных основ национального менталитета.	31	15	16	8	8					
Тема 1.1 Историко-культурологические вехи формирования духовных символов на основе общенациональных ценностей.	15	7	8	4	4					
Тема 1.2 Сущность и содержание понятий «духовность», «нравственность», «мораль», «воспитание», «духовно-	16	8	8	4	4					

Раздел, тема	Виды учебной работы, академических часов									
	Всего	Самостоятельная работа	Контактная работа обучающихся с педагогическими работниками							
			Всего	Лекционные занятия из них: в форме практической подготовки	Практические занятия из них: в форме практической подготовки	Лабораторные занятия из них: в форме практической подготовки	Консультации / Иная контактная работа из них: в форме практической подготовки			
нравственное воспитание». Задачи образования в формировании духовно-нравственных основ национального менталитета.										
Раздел 3. Проблемы формирования культурно-образовательной среды ххi века на основе общенациональных ценностей	36	16	20	10	10					
Тема 3.1. Формирование культурно-образовательной среды в просветительских стратегиях ХХI века на основе общенациональных ценностей	10	4	6	4	4					
Тема 3.2. Освоение общенациональных ценностей в дискурсах философии, религии, искусства. Роль отечественной православной традиции в формировании культурно-образовательной среды на основе общенациональных ценностей	10	4	6	2	2					
Тема 3.3. Взаимосвязь духовно-нравственного и эстетического воспитания в культурно-образовательной среде.	8	4	4	2	2					

Раздел, тема	Виды учебной работы, академических часов									
	Всего	Самостоятельная работа	Контактная работа обучающихся с педагогическими работниками							
			Всего	Лекционные занятия из них: в форме практической подготовки	Практические занятия из них: в форме практической подготовки	Лабораторные занятия из них: в форме практической подготовки	Консультации / Иная контактная работа из них: в форме практической подготовки			
Тема 3.4. Потенциал культурно-образовательной среды на основе общенациональных ценностей в процессе инкультурации и социализации личности	8	4	4	2	2					
Раздел 4. Формирование культурно-образовательной среды средствами художественной литературы на основе общенациональных ценностей.	32	16	16	8	8					
Тема 4.1. Духовно-художественные традиции в русской ментальности в формировании культурно-образовательной среды	8	4	4	2	2					
Тема 4.2. Традиционная народная духовность в русском мифопоэтическом и сказочном фольклоре и ее потенциальная роль в культурно-образовательной среде	8	4	4	2	2					
Тема 4.3. Религиозные мотивы в русской художественной литературе как отражение общенациональных ценностей, значимых для культурно-образовательного процесса	8	4	4	2	2					

Раздел, тема	Виды учебной работы, академических часов									
	Всего	Самостоятельная работа	Контактная работа обучающихся с педагогическими работниками							
			Всего	Лекционные занятия из них: в форме практической подготовки	Практические занятия из них: в форме практической подготовки	Лабораторные занятия из них: в форме практической подготовки	Консультации / Иная контактная работа из них: в форме практической подготовки			
Тема 4.4. Наследование русского духовного опыта в контексте современных культурно-образовательных проектов	8	4	4	2		2				
Контроль промежуточной аттестации (час)	9									
Форма промежуточной аттестации (указать)	Зачет с оц.									
Общий объем, часов	144	63	72	36		36				

2.3. Содержание дисциплины (модуля)

РАЗДЕЛ 1. ПРОЕКТНЫЙ ДИСКУРС ФОРМИРОВАНИЯ ОБЩЕНАЦИОНАЛЬНЫХ ЦЕННОСТЕЙ В КУЛЬТУРНО-ОБРАЗОВАТЕЛЬНОЙ СРЕДЕ

Тема 1.1. Проблемы формирования ценностных параметров национально-культурной идентичности в современных образовательных проектах

Перечень изучаемых элементов содержания:

Влияние социокультурных трансформаций 1990-х годов на создание новых символов российского общества. Необходимость разработки дискурса «позитивной идентичности» и проектирования ценностных параметров духовно-нравственного развития личности как базовых понятий социализации и инкультурации. Необходимость междисциплинарных подходов в подготовке и формировании образовательных программ, целенаправленно сконцентрированных на решении образовательно-воспитательных задач. Формирование ценностных параметров национально-культурной идентичности в разработке духовных ориентиров государственной культурной политики России.

Тема 1.2. Наследование духовного опыта России в контексте формирования культурно-образовательной среды

Перечень изучаемых элементов содержания:

Актуализация достижений русской исторической школы – трудов Ключевского, Гумилевского, Горского и других ее представителей в контексте формирования культурно-образовательной среды. Критика постмодернистских интерпретаций наследуемого духовного опыта Руси в контексте сопоставления «Россия – Европа». Взаимоотношение церкви и государства в процессе наследования духовного опыта России и его учет в формировании культурно-образовательной среды. Полиэтничность, проблема сохранения самобытности национальной культуры, судьба русского культурного наследия – актуальные проблемы в дальнейшем развитии культурно-образовательных процессов.

РАЗДЕЛ 2. СУЩНОСТЬ И СОДЕРЖАНИЕ ФОРМИРОВАНИЯ ДУХОВНО-ПРАВСТВЕННЫХ ОСНОВ НАЦИОНАЛЬНОГО МЕНТАЛИТЕТА.

Тема 2.1. Историко-культурологические вехи формирования духовных символов на основе общенациональных ценностей.

Перечень изучаемых элементов содержания:

Проблема социокультурной трансформации (или переходных этапов) в развитии социумов. Обобщение кризисных этапов развития русской истории в трудах русских религиозных философов. Реформы Петра - начало имперского самодержавия и абсолютизма в России. Дискуссии славянофилов и западников о близости или отдаленности классического наследия на Руси. Секуляризация и «раскол» – как разрывы православных традиций в 18 веке. Влияние нигилизма на формирование духовных символов на основе общенациональных ценностей. Проблема сохранения национально-культурного наследия России в условиях интеграции в мировое сообщество.

Тема 2.2. Сущность и содержание понятий «духовность», «нравственность», «мораль», «воспитание», «духовно-нравственное воспитание». Задачи образования в формировании духовно-нравственных основ национального менталитета

Перечень изучаемых элементов содержания:

Преодоление негативных тенденций в процессе модернизации, наносящих ущерб формированию духовно-нравственных основ национального менталитета. Понятие нравственной нормы и задачи современного отечественного образования. Использование традиций духовно-нравственного воспитания, значимых для сохранения национального менталитета российского общества. Роль культуры в духовно-нравственном развитии подрастающего поколения в соответствии с особенностями национального менталитета народов России. Достижения отечественной этической мысли и их значение в современном духовно-нравственном воспитании. Содержание понятия "духовность" в научных исследованиях и в религиозной культуре. Их возможная взаимосвязь.

Сущностные характеристики понятия "нравственность" и "мораль" в современной этике. Их различия и взаимосвязь. Парадокс моральной оценки и парадокс морального поведения. Их значение для духовно-нравственного воспитания. Осмысление категории "воспитание" с позиций задач формирования духовности и нравственного развития личности. Институциональные и внеинституциональные возможности духовно-нравственного воспитания. Потенциал их взаимодействия в российском обществе.

РАЗДЕЛ 3. ПРОБЛЕМЫ ФОРМИРОВАНИЯ КУЛЬТУРНО-ОБРАЗОВАТЕЛЬНОЙ СРЕДЫ XXI ВЕКА НА ОСНОВЕ ОБЩЕНАЦИОНАЛЬНЫХ ЦЕННОСТЕЙ

Тема 3.1. Формирование культурно-образовательной среды в просветительских стратегиях XXI века на основе общенациональных ценностей

Перечень изучаемых элементов содержания:

Проблема демократизации в сфере культуры и образования. Модель Просвещения в сфере образования и ее значение для современной культурно-образовательной среды. Издержки мировоззренческого плюрализма в просветительских стратегиях XXI века. Востребованность концепции классического образования в современной культурно-образовательной среде. Место и роль религиозной педагогики в современном социуме. Необходимость актуализации ценностных ориентаций в пространстве культурно-образовательной среды. Целостность и гармоничность развития личности как необходимый идеал современной педагогики.

Тема 3.2. Освоение общенациональных ценностей в дискурсах философии, религии, искусства. Роль отечественной православной традиции в формировании культурно-образовательной среды на основе общенациональных ценностей

Перечень изучаемых элементов содержания

Взаимосвязь истории, религии и культуры в освоении общенациональных ценностей в дискурсах философии, религии, искусства. Философия стоицизма об истоках духовно- нравственных «антиценностей». «Наставничество» в духовно-нравственном воспитании античности и его значение для современного освоения общенациональных ценностей. Роль патриотизма в освоении общенациональных ценностей. Основы духовно-нравственного воспитания в древнерусской культуре. Соборность как одно из важнейших условий освоения общенациональных ценностей. Исторические вехи формирования русской религиозно-философской традиции. Созидание основ русско-христианской картины мира. Роль патристики в формировании христианской культуры. Основные парадигмы древнерусского религиозно-философского знания и типологические черты русско-христианской картины мира. Идеи исихазма в России. Историческая роль учения исихазма в формировании русской духовности. Религиозно-философские концепции XX века в России и их значение для духовно-нравственного воспитания.

Тема 3.3. Взаимосвязь духовно-нравственного и эстетического воспитания в культурно-образовательной среде.

Перечень изучаемых элементов содержания:

Основные стратегии и концептуальные положения эстетического развития личности в духовно-нравственном воспитании учреждениями образования. Роль массового музыкального просвещения в духовно-нравственном воспитании учащихся учреждений образования. Духовно-нравственный потенциал самодеятельного творчества в учреждениях образования. Программа эстетического воспитания подрастающего поколения средствами фольклора. Основные технологии организации клубной деятельности в области духовно-нравственного воспитания средствами образования.

Тема 3.4. Потенциал культурно-образовательной среды на основе общенациональных ценностей в процессе инкультурации и социализации личности

Перечень изучаемых элементов содержания:

Доминанты духовно-нравственного воспитания в культурно-образовательной среде как процесс социализации и инкультурации личности. Культуросообразность духовно-нравственного воспитания детей в культурно-образовательной среде на основе общенациональных ценностей. Влияние культурно-образовательной среды на процесс социализации и инкультурации молодежи в процессе освоения общенациональных ценностей. Основные направления развития культурно-образовательной среды в сфере образования и перспективы ее развития.

РАЗДЕЛ 4. ФОРМИРОВАНИЕ КУЛЬТУРНО-ОБРАЗОВАТЕЛЬНОЙ СРЕДЫ СРЕДСТВАМИ ХУДОЖЕСТВЕННОЙ ЛИТЕРАТУРЫ НА ОСНОВЕ ОБЩЕНАЦИОНАЛЬНЫХ ЦЕННОСТЕЙ

Тема 4.1. Духовно-художественные традиции в русской ментальности в формировании культурно-образовательной среды

Перечень изучаемых элементов содержания:

Взаимосвязь русской ментальности с художественным осмыслением духовных ценностей. Роль русской художественной литературы в сохранении духовно-художественных традиций. Идея общественного служения как основа доминирующего содержания этих традиций и их освоения в современном обществе. Сопряжение «формального» и «неформальных» начал в раскрытии духовно-нравственной проблематики, актуальной для становления и развития личности в духовно-художественных традициях. Проблема сострадания и милосердия как главное содержание отечественной литературы и искусства.

Тема 4.2. Традиционная народная духовность в русском мифопоэтическом и сказочном фольклоре и ее потенциальная роль в культурно-образовательной среде

Перечень изучаемых элементов содержания:

Роль дохристианского опыта в формировании традиционной народной духовности. Религиозные христианские идеалы русского народа – новый этап в осмыслении мифопоэтического и сказочного фольклора. Роль исследований А.Н. Афанасьева для осмысления культурно-образовательного потенциала мифопоэтического и сказочного фольклора. Космологическая картина мира древних славян и ее духовно-нравственное

значение. Основное содержание педагогики русского сказочного фольклора и его значение для формирования современной культурно-образовательной среды.

Тема 4.3. Религиозные мотивы в русской художественной литературе как отражение общенациональных ценностей, значимых для культурно-образовательного процесса

Перечень изучаемых элементов содержания:

Связь христианской этики с русской художественной литературой. Киевский период развития древнерусской литературы. Летописи как первый опыт систематического осмысления христианства в литературном творчестве. Стремление создателей литературных произведений соотнести общественные и социальные проблемы с проблемами духовного самосовершенствования, связанного с необходимостью служения людям, обществу.

Тема 4.4. Наследование русского духовного опыта в контексте современных культурно-образовательных проектов.

Перечень изучаемых элементов содержания:

Преодоление постмодернистских трактовок русского духовного опыта в культурно-образовательных проектах. Необходимость исследования истоков и исторических вех развития русской культуры в образовательной деятельности на основе адекватной

интерпретации духовных основ русского менталитета. Введение в научный оборот всего многообразия артефактов культурного наследия Русского мира как основа культурно-образовательных проектов. Роль А. Карташева в изучении русского духовного опыта в контексте современных культурно-образовательных проектов.

ЗАДАНИЯ К ПРАКТИЧЕСКИМ ЗАНЯТИЯМ РАЗДЕЛА 1

Тема практического занятия:

Тема 1.1. Проблемы формирования ценностных параметров национально-культурной идентичности в современных образовательных проектах

Форма практического задания: дискуссия

Темы для дискуссии:

1. Что такое позитивная идентичность и ее роль в современных культурно-образовательных проектах.
2. Роль восточно-христианского дискурса в формировании идентичности русского народа.
3. Основные задачи государственной культурной политики в формировании ценностных параметров национально-культурной идентичности в современных образовательных проектах.

Тема практического занятия:

Тема 1.2. Наследование духовного опыта России в контексте формирования культурно- образовательной среды

Форма практического задания: дискуссии; контрольная работа, проект.

Темы для дискуссии

1. Роль А. Карташева в изучении проблемы наследования духовного опыта России.
2. Оценка перспектив наследования духовного опыта России в образовательных проектах с позиций современного отечественного либерализма.
3. Возрождение культурологических основ отечественного образования как перспектива творческого освоения духовного опыта России в культурно-образовательной деятельности.

РУБЕЖНЫЙ КОНТРОЛЬ К РАЗДЕЛУ 1

форма рубежного контроля – кейс-задание

Перечень кейс-заданий к разделу 1:

1. Что такое позитивная идентичность и ее роль в современных культурно-образовательных проектах.
2. Роль восточно-христианского дискурса в формировании идентичности русского народа.
3. Основные задачи государственной культурной политики в формировании ценностных параметров национально-культурной идентичности в современных образовательных проектах.
4. Роль св. Кирилла и Мефодия в формировании идентичности русского народа.

ЗАДАНИЯ К ПРАКТИЧЕСКИМ ЗАНЯТИЯМ РАЗДЕЛА 2

Тема практического занятия:

Тема 2.1. Историко-культурологические вехи формирования духовных символов на основе общенациональных ценностей

Форма практического задания: дискуссия

Темы для дискуссии:

1. Значение работы Г. Флоровского «Пути русского богословия» для формирования духовных символов на основе общенациональных ценностей.
2. В чем состоит сходство и различие в формировании духовных символов на Руси в сравнении с западным Средневековьем и Возрождением?
3. Роль петровских реформ формирования духовных символов на основе общенациональных ценностей.

Тема практического занятия:

Тема 2.2. Сущность и содержание понятий «духовность», «нравственность», «мораль», «воспитание», «духовно-нравственное воспитание». Задачи образования в

формировании духовно-нравственных основ национального менталитета

Форма практического задания: дискуссия

Темы для дискуссии:

1. Определите сущность духовно-нравственного воспитания в современном обществе.
2. В чем состоит взаимосвязь морали и нравственности и ее значение для духовно- нравственного воспитания.
3. Как избежать парадоксов моральной оценки и морального поведения в духовно- нравственном воспитании?
4. Какова роль учреждений образования в современном духовно-нравственном воспитании.
5. Формула «православие-самодержавие – народность» и ее значение для сохранения и развития традиций образования в соответствии с духовно-нравственными основами национального менталитета.
6. Взаимосвязь религиозного опыта и достижений русской философии в области формирования духовно-нравственного самосознания русского народа.
7. Влияние национального менталитета на существующую отечественную образовательную практику.
8. Духовно-мировоззренческие ориентиры современного отечественного образования.

РУБЕЖНЫЙ КОНТРОЛЬ К РАЗДЕЛУ 2

форма рубежного контроля – кейс-задание

Перечень кейс-заданий к разделу 2:

1. Исходные ценностные параметры национально-культурной идентичности в современных образовательных проектах.
2. Литературные памятники древнерусской культуры – «Слове о законе и благодати» митрополита Иллариона, «Поучении детям» В. Мономаха, «Речи философа» в «Повести временных лет» и других литературных источниках как кодексы социальных нормативов русского народа.
3. Роль ценностных параметров национально-культурной идентичности в модернизации российского общества.
4. Ориентиры государственной культурной политики по сохранению и формированию идентичности российского общества.

ЗАДАНИЯ К ПРАКТИЧЕСКИМ ЗАНЯТИЯМ РАЗДЕЛА 3

Тема практического занятия:

Тема 3.1. Формирование культурно-образовательной среды в просветительских стратегиях XXI века на основе общенациональных ценностей

Форма практического задания: дискуссия.

Темы для дискуссии:

1. Каковы кризисные тенденции в современном образовании?
2. В чем состоит решение проблемы освоения культурного опыта старших поколений в современном российском обществе?
3. Специфика просветительских стратегий в формировании отечественной культурно-образовательной среды.

Тема практического занятия:

Тема 3.2. Освоение общенациональных ценностей в дискурсах философии, религии, искусства. Роль отечественной православной традиции в формировании культурно-образовательной среды на основе общенациональных ценностей.

Форма практического задания: дискуссии; контрольная работа, проект.

Темы для дискуссии:

1. Духовно-нравственные проблемы в философии стоиков.
2. Освоение общенациональных ценностей в античной философии.
3. Формирование духовного самосознания как условие освоения общенациональных ценностей.
4. Роль святоотеческой литературы в духовно-нравственном воспитании подрастающего поколения.
5. Сущность русской религиозно-философской традиции в формировании культурно-образовательной среды на основе общенациональных ценностей
6. Русско-христианская картина мира и ее роль в формировании национального самосознания русского народа.
7. Основные парадигмы древнерусского религиозно-философского знания.
8. Влияние религиозно-философских концепций XX века в России на формирование культурно-образовательной среды на основе общенациональных ценностей

Тема 3.3. Взаимосвязь духовно-нравственного и эстетического воспитания в культурно-образовательной среде.

Вопросы для обсуждения:

1. Категории «этического» и «эстетического». Их взаимосвязь в духовно-нравственном воспитании.
2. Роль искусства в обеспечении взаимосвязи духовно-нравственного и эстетического воспитания в культурно-образовательной среде.
3. Потенциал духовно-нравственного развития личности в исполнительской деятельности.
4. Роль народного творчества в обеспечении взаимосвязи духовно-нравственного и эстетического воспитания в культурно-образовательной среде

Тема 3.4. Потенциал культурно-образовательной среды на основе общенациональных ценностей в процессе инкультурации и социализации личности

Вопросы для обсуждения:

1. Сущность процессов социализации и инкультурации личности на основе общенациональных ценностей.
2. Роль культуры и искусства в социализации и инкультурации в современной культурно-образовательной среде.
3. Эволюция общенациональных ценностей в контексте инкультурации и социализации личности.

РУБЕЖНЫЙ КОНТРОЛЬ К РАЗДЕЛУ 3

форма рубежного контроля – устный опрос

ЗАДАНИЯ К ПРАКТИЧЕСКИМ ЗАНЯТИЯМ РАЗДЕЛА 4

Тема практического занятия:

Тема 4.1. Духовно-художественные традиции в русской ментальности в формировании культурно-образовательной среды.

Форма практического задания: дискуссия.

Темы для дискуссии:

1. Роль литературы и искусства в формировании культурно-образовательной среды в соответствии с особенностями русской ментальности.
2. Тема общественного служения в отечественной художественной практике и ее развитие в современном социуме.
3. Тема «маленького человека» в русской художественной литературе и искусстве и ее значение для формирования культурно-образовательной среды.
4. Основное духовно-нравственное содержание отечественного культурно-художественного наследия.

Тема 4.2. Традиционная народная духовность в русском мифопоэтическом и сказочном фольклоре и ее потенциальная роль в культурно-образовательной среде

Форма практического задания: дискуссии; контрольная работа, проект.

Темы для дискуссии:

1. Духовно-нравственное значение русского мифо-поэтического и сказочного фольклора.
2. Сопоставительный анализ духовно-нравственного содержания античной и славянской мифологии.
3. Экологическая этика мифо-поэтического и сказочного фольклора и ее роль в становлении культурно-образовательной среды.
4. Включение духовно-нравственного содержания мифо-поэтического и сказочного фольклора в современные педагогические практики.

Тема практического занятия:

Тема 4.3. Религиозные мотивы в русской художественной литературе как отражение общенациональных ценностей, значимых для культурно-образовательного процесса

Форма практического задания: дискуссия.

Темы для дискуссии:

1. Евангелические смыслы и ценности в русской художественной литературе.
2. Эволюция религиозных мотивов в русской художественной литературе как отражение общенациональных ценностей, значимых для культурно-образовательного процесса
3. Педагогическое значение православной интерпретации христианства в произведениях русской художественной литературы.
4. Дальнейшие перспективы освоения христианского содержания русской художественной литературы в современной культурно-образовательной среде.

Тема практического занятия:

Тема 4.4. Наследование русского духовного опыта в контексте современных культурно-образовательных проектов.

Форма практического задания: дискуссии; контрольная работа, проект.

Темы для дискуссии:

1. Основные этапы и исторические вехи становления русского духовного опыта и их значение для культурно-образовательной деятельности.
2. Основные требования к проектной деятельности по использованию русского духовного опыта в культурно-образовательных проектах.
3. Перспективы развития проектной деятельности в образовательной сфере на основе русского духовного опыта.
4. Значение православной культуры в наследовании русского духовного опыта в культурно-образовательных проектах.

РУБЕЖНЫЙ КОНТРОЛЬ К РАЗДЕЛУ 4

форма рубежного контроля – устный опрос

РАЗДЕЛ 3. УЧЕБНО-МЕТОДИЧЕСКОЕ ОБЕСПЕЧЕНИЕ САМОСТОЯТЕЛЬНОЙ РАБОТЫ ОБУЧАЮЩИХСЯ ПО ДИСЦИПЛИНЕ (МОДУЛЮ)

3.1. Виды самостоятельной работы обучающихся по дисциплине (модулю)

Очной формы обучения

Раздел, тема	Количество часов	Вид самостоятельной работы
Модуль 1. (семестр 3)		

<p>Раздел 1. Проектный дискурс формирования общенациональных ценностей в культурно-образовательной среде Тема 1.1. Проблемы формирования ценностных параметров национально-культурной идентичности в современных образовательных проектах. Тема 1.2. Наследование духовного опыта России в контексте формирования культурно-образовательной среды</p>	16	Подготовка реферата
<p>Раздел 2. Сущность и содержание формирования духовно-нравственных основ национального менталитета. Тема 1.1 Историко-культурологические вехи формирования духовных символов на основе общенациональных ценностей. Тема 1.2 Сущность и содержание понятий «духовность», «нравственность», «мораль», «воспитание», «духовно-нравственное воспитание». Задачи образования в формировании духовно-нравственных основ национального менталитета.</p>	15	Подготовка реферата
<p>Раздел 3. Проблемы формирования культурно-образовательной среды XXI века на основе общенациональных ценностей Тема 3.1. Формирование культурно-образовательной среды в просветительских стратегиях XXI века на основе общенациональных ценностей Тема 3.2. Освоение общенациональных ценностей в дискурсах философии, религии, искусства. Роль отечественной православной традиции в формировании культурно-образовательной среды на основе общенациональных ценностей Тема 3.3. Взаимосвязь духовно-нравственного и эстетического</p>	16	Подготовка реферата

воспитания в культурно-образовательной среде. Тема 3.4. Потенциал культурно-образовательной среды на основе общенациональных ценностей в процессе инкультурации и социализации личности		
Раздел 4. Формирование культурно-образовательной среды средствами художественной литературы на основе общенациональных ценностей. Тема 4.1. Духовно-художественные традиции в русской ментальности в формировании культурно-образовательной среды Тема 4.2. Традиционная народная духовность в русском мифопоэтическом и сказочном фольклоре и ее потенциальная роль в культурно-образовательной среде Тема 4.3. Религиозные мотивы в русской художественной литературе как отражение общенациональных ценностей, значимых для культурно-образовательного процесса Тема 4.4. Наследование русского духовного опыта в контексте современных культурно-образовательных проектов	16	Подготовка реферата
Общий объем по модулю/семестру, часов	63	
Общий объем по дисциплине (модулю), часов	63	

3.2. Задания для самостоятельной работы

Задания для самостоятельной работы к Разделу 1

Перечень тем рефератов к Разделу 1:

1. Роль св. Кирилла и Мефодия в формировании идентичности русского народа.
2. Исходные ценностные параметры национально-культурной идентичности в современных образовательных проектах.
3. Литературные памятники древнерусской культуры – «Слове о законе и благодати» митрополита Иллариона, «Поучении детям» В. Мономаха, «Речи философа» в «Повести временных лет» и других литературных источниках как кодексы социальных нормативов русского народа.

4. Роль ценностных параметров национально-культурной идентичности в модернизации российского общества.

5. Ориентиры государственной культурной политики по сохранению и формированию идентичности российского общества.

Литература для самостоятельного изучения к Разделу 1.

1. Большаков, В. П. История и теория культуры : учебное пособие для вузов / В. П. Большаков, К. Ф. Завершинский, Л. Ф. Новицкая ; под общей редакцией В. П. Большакова. — 2-е изд., перераб. и доп. — Москва : Издательство Юрайт, 2023. — 289 с. — (Высшее образование). — ISBN 978-5-534-05382-1. — Текст : электронный // Образовательная платформа Юрайт [сайт]. — URL: <https://urait.ru/bcode/515251> (дата обращения: 13.03.2023).

2. Бодина, Е. А. История и теория культуры. Практикум : учебное пособие для вузов / Е. А. Бодина. — 2-е изд., испр. и доп. — Москва : Издательство Юрайт, 2023. — 214 с. — (Высшее образование). — ISBN 978-5-534-08749-9. — Текст : электронный // Образовательная платформа Юрайт [сайт]. — URL: <https://urait.ru/bcode/514487> (дата обращения: 13.03.2023).

Задания для самостоятельной работы к Разделу 2

Перечень тем рефератов к Разделу 2:

6. Русская историческая школа возрождения русского культурно-исторического и духовного наследия и ее значение для формирования культурно-образовательной среды.

7. Русская иконопись как духовное наследие России.

8. Роль православной культуры в развитии русской нации.

9. Реинтерпретация исторического прошлого России «Государство и эволюция»Е. Гайдара и ее негативные последствия для образовательного процесса.

10. «Русский мир» как форма наследования духовного опыта народов России и его значение для современной культурно-образовательной деятельности.

Литература для самостоятельного изучения к Разделу 2.

1. Большаков, В. П. История и теория культуры : учебное пособие для вузов / В. П. Большаков, К. Ф. Завершинский, Л. Ф. Новицкая ; под общей редакцией В. П. Большакова. — 2-е изд., перераб. и доп. — Москва : Издательство Юрайт, 2023. — 289 с. — (Высшее образование). — ISBN 978-5-534-05382-1. — Текст : электронный // Образовательная платформа Юрайт [сайт]. — URL: <https://urait.ru/bcode/515251> (дата обращения: 13.03.2023).

2. Бодина, Е. А. История и теория культуры. Практикум : учебное пособие для вузов / Е. А. Бодина. — 2-е изд., испр. и доп. — Москва : Издательство Юрайт, 2023. — 214 с. — (Высшее образование). — ISBN 978-5-534-08749-9. — Текст : электронный //

Задания для самостоятельной работы к Разделу 3

Перечень тем рефератов к Разделу 3:

1. Взгляды Н. Бердяева на освоение культурного наследия в образовательном пространстве.
 2. «Педагогика альтернатив» и ее негативные последствия для духовно-нравственного воспитания подрастающего поколения.
 3. Роль религиозного мировоззрения в формировании современных просветительских стратегий в российском обществе.
 4. В. Зеньковский о проблемах воспитания в свете христианской антропологии.
 5. Перспективы дальнейшего совершенствования просветительской деятельности в сфере отечественного образования.
 6. Роль церкви в решении духовно-нравственных проблем современного общества.
 7. Категория свободы и ее роль в освоении общенациональных ценностей.
 8. Значение «Поучения» Владимира Мономаха в освоении общенациональных ценностей русским народом.
 9. Роль русской философии в освоении общенациональных ценностей.
 10. Влияние славянофилов на формирование национального самосознания русского народа.
 11. Религиозная картина мира как область сакральной культуры.
 12. Категория сакральности в контексте духовно-нравственных традиций.
 13. И. Ильин о христианской культуре
 14. Роль патристики в формировании христианской культуры.
- Типологические черты Русско-христианской картины мира.
15. Основные парадигмы древнерусского религиозно-философского знания.
 16. Возможности учреждений образования в духовно-нравственном воспитании молодежи?
 17. Основные перспективы совершенствования духовно-нравственного воспитания в учреждениях образования?
 18. Основное содержание эстетического воспитания в учреждениях образования, способствующего духовно-нравственному развитию личности?
 19. Основные достижения музыкального просветительства в нашей стране и за рубежом, значимые для духовно-нравственного воспитания в культурно-образовательной среде.
 20. Современные требования к организации самодеятельного творчества в культурно-образовательной среде как средства духовно-нравственного воспитания.

Литература для самостоятельного изучения к Разделу 3.

1. Большаков, В. П. История и теория культуры : учебное пособие для вузов / В. П. Большаков, К. Ф. Завершинский, Л. Ф. Новицкая ; под общей редакцией В. П. Большакова. — 2-е изд., перераб. и доп. — Москва : Издательство Юрайт, 2023. — 289 с. — (Высшее образование). — ISBN 978-5-534-05382-1. — Текст : электронный // Образовательная платформа Юрайт [сайт]. — URL: <https://urait.ru/bcode/515251> (дата обращения: 13.03.2023).

2. Бодина, Е. А. История и теория культуры. Практикум : учебное пособие для вузов / Е. А. Бодина. — 2-е изд., испр. и доп. — Москва : Издательство Юрайт, 2023. — 214 с. — (Высшее образование). — ISBN 978-5-534-08749-9. — Текст : электронный // Образовательная платформа Юрайт [сайт]. — URL: <https://urait.ru/bcode/514487> (дата обращения: 13.03.2023).

Задания для самостоятельной работы к Разделу 4

Перечень тем рефератов к Разделу 4:

1. Отражение ментальности русского народа в классической литературе и искусстве.
2. Влияние отечественных духовно-художественных традиций на возможности формирования культурно-образовательной среды.
3. Развитие духовно-художественных традиций русского народа в сфере образования.
4. Русская классическая литература как «учебник жизни».
5. Развитие отечественных духовно-художественных традиций в современной культурно-образовательной среде.
6. Современное педагогическое значение труда А.Н. Афанасьева «Поэтические воззрения славян на природу».
7. Особенности мифологического сознания древних славян и его культурно-образовательное значение.
8. Характеристика русских народных сказок как достижения народной педагогики.
9. Гуманистическое содержание мифо-поэтического и сказочного фольклора.
10. Интерпретация мифопоэтического и сказочного фольклора в контексте современных культурно-образовательных задач.
11. Работа А. Меня «Библия и литература» и ее педагогическое значение.
12. Творчество Ф. Достоевского и Л. Толстого – вершина воплощения христианских ценностей в русской классической литературе.
13. «Капитанская дочка» А. Пушкина как «русское евангелие».
14. Ода Г. Державина «Бог» как отражение общенациональных ценностей, значимых для культурно-образовательного процесса.
15. Н.В. Гоголь и христианство.

16. Альтернативы постмодернистским подходам к изучению русского духовного опыта в культурно-образовательных проектах.
17. Возможности культурно-образовательных проектов по внедрению достижений русского духовного опыта в современный социум.
18. История и современное состояние русского духовного опыта, осваиваемого в отечественном образовании.
19. Роль русской философии в наследовании и освоении русского духовного опыта.
20. Взаимодействие светского и духовного образования в освоении достижений русского духовного опыта.

Литература для самостоятельного изучения к Разделу 4.

1. Большаков, В. П. История и теория культуры : учебное пособие для вузов / В. П. Большаков, К. Ф. Завершинский, Л. Ф. Новицкая ; под общей редакцией В. П. Большакова. — 2-е изд., перераб. и доп. — Москва : Издательство Юрайт, 2023. — 289 с. — (Высшее образование). — ISBN 978-5-534-05382-1. — Текст : электронный // Образовательная платформа Юрайт [сайт]. — URL: <https://urait.ru/bcode/515251> (дата обращения: 13.03.2023).
2. Бодина, Е. А. История и теория культуры. Практикум : учебное пособие для вузов / Е. А. Бодина. — 2-е изд., испр. и доп. — Москва : Издательство Юрайт, 2023. — 214 с. — (Высшее образование). — ISBN 978-5-534-08749-9. — Текст : электронный // Образовательная платформа Юрайт [сайт]. — URL: <https://urait.ru/bcode/514487> (дата обращения: 13.03.2023).

3.3. Методические указания к самостоятельной работе по дисциплине (модулю)

Освоение слушателями программы предполагает изучение материалов дисциплин (модулей) в ходе самостоятельной работы.

Для успешного освоения дисциплины (модуля) и достижения поставленных целей необходимо внимательно ознакомиться с рабочей программой дисциплины (модуля), доступной в электронной информационно-образовательной среде РГСУ.

Следует обратить внимание на списки основной и дополнительной литературы, на предлагаемые преподавателем ресурсы информационно-телекоммуникационной сети Интернет. Эта информация необходима для самостоятельной работы обучающегося.

Для более углубленного изучения темы задания для самостоятельной работы рекомендуется выполнять параллельно с изучением данной темы. При выполнении заданий по возможности используйте наглядное представление материала.

Самостоятельная работа включает разнообразный комплекс видов и форм работы обучающихся.

Написание реферата (доклада).

Требования к структуре реферата (доклада):

Работа должна содержать систематизацию и краткое изложение материала из не менее 5-и литературных источников (монографий, научных статей и докладов) по выбранной теме.

Основные требования к оформлению:

Структура доклада (реферата): 1) титульный лист; 2) содержание (в нем последовательно указываются названия пунктов доклада (реферата), указываются страницы, с которых начинается каждый пункт); 3) введение (формулируется суть исследуемой проблемы, обосновывается выбор темы, определяются ее значимость и актуальность, указываются цель и задачи доклада (реферата), дается характеристика используемой литературы); 4) основная часть (каждый раздел ее доказательно раскрывает исследуемый вопрос); 5) выводы и заключение (подводятся итоги или делается обобщенный вывод по теме доклада (реферата)); 6) литература.

Доклад (реферат) оформляется на одной стороне листа белой бумаги формата А4 (210x297 мм). Интервал межстрочный -полуторный. Цвет шрифта - черный. Гарнитура шрифта основного текста - «Times New Roman» или аналогичная. Кегль (размер) от 12 до 14 пунктов. Размеры полей страницы (не менее): правое 10 мм, верхнее – 15 мм, нижнее – 20 мм, левое - 25 мм. Формат абзаца: полное выравнивание («по ширине»). Отступ красной строки одинаковый по всему тексту – 15 мм. Страницы должны быть пронумерованы с учётом титульного листа (на титульном листе номер страницы не ставится). В работах используются цитаты, статистические материалы. Эти данные оформляются в виде сносок (ссылок и примечаний). Внутритекстовые, подстрочные и затекстовые библиографические ссылки должны оформляться в соответствии с ГОСТ Р 7.0.5-2008 «Библиографическая ссылка». Общие требования и правила составления».

Реферат (доклад) сдается в бумажном и электронном виде (10 - 20 печатных страниц).

При проверке реферата (доклада) на антиплагиат - www.antiplagiat.ru - (более 50% заимствований) работа не принимается.

Выполнение тестовых заданий.

Тестовые задания содержат вопросы и 3-4 варианта ответа по базовым положениям изучаемой темы, составлены с расчетом на знания, полученные слушателями в процессе изучения темы.

Тестовые задания выполняются в письменной или электронной форме и сдаются преподавателю, ведущему дисциплину (модуль).

Написание эссе.

Эссе - вид самостоятельной исследовательской работы обучающихся, с целью углубления и закрепления теоретических знаний и освоения практических навыков. Цель эссе состоит в развитии самостоятельного творческого мышления и письменного изложения собственных мыслей. При написании эссе слушатель должен представить развернутый письменный ответ на теоретический или практический актуальный вопрос, объявленный преподавателем в аудитории непосредственно перед ее написанием. В процессе написания эссе разрешается пользоваться нормативно-правовыми актами, конспектом лекций (в печатном виде). Использование интернет-ресурсов не допускается. Темы эссе преподаватель предлагает из числа тех, которые слушатели уже рассматривали на лекциях или семинарских занятиях, исходя из содержания заданий в составе оценочных средств. По решению преподавателя, в качестве темы эссе может быть выбрана одна или несколько тем, которые могут быть распределены между слушателями по желанию.

Эссе проводится письменно, по объему не более 3-х печатных листов.

Требования к оформлению эссе:

Эссе выполняется на компьютере (гарнитура Times New Roman, шрифт 14) через 1,5 интервала с полями: верхнее, нижнее – 2; правое – 3; левое – 1,5. Отступ первой

строки абзаца – 1,25. Сноски – постраничные. Таблицы и рисунки встраиваются в текст работы. При этом обязательный заголовок таблицы надо размещать над табличным полем, а рисунки сопровождать подрисуночными подписями. При включении в эссе нескольких таблиц и/или рисунков их нумерация обязательна. Обязательна и нумерация страниц. Их целесообразно проставлять внизу страницы – по середине или в правом углу. Номер страницы не ставится на титульном листе, но в общее число страниц он включается. Объем эссе, без учета приложений, не должен превышать 5 страниц. Значительное превышение установленного объема является недостатком работы и указывает на то, что слушатель не сумел отобрать и переработать необходимый материал.

Работа должна содержать собственные умозаключения по сути поставленной проблемы, включать самостоятельно проведенный анализ по сути этой проблемы, выводы, обобщающие авторскую позицию по поставленной проблеме.

РАЗДЕЛ 4. ОЦЕНОЧНЫЕ МАТЕРИАЛЫ ПО ДИСЦИПЛИНЕ (МОДУЛЮ)

4.1. Форма промежуточной аттестации обучающегося по дисциплине (модулю)

Контрольным мероприятием промежуточной аттестации обучающихся по дисциплине (модулю) является зачет, который проводится в устной форме.

4.2. Оценочные материалы, определяющие процедуры оценивания знаний, умений, навыков и (или) опыта деятельности, характеризующих этапы формирования компетенций

4.2.1. Организационные основы применения балльно-рейтинговой системы оценки успеваемости обучающихся по дисциплине (модулю)

Оценка качества освоения обучающимися дисциплины (модуля) реализуется в формате балльно-рейтинговой системы оценки успеваемости обучающихся (БРСО).

БРСО в ходе текущего контроля успеваемости и промежуточной аттестации осуществляется по 100-балльной шкале.

Академический рейтинг обучающегося по дисциплине (модулю) складывается из результатов:

- текущего контроля успеваемости (максимальный текущий рейтинг обучающегося 80 рейтинговых баллов;

- промежуточной аттестации (максимальный рубежный рейтинг обучающегося 20 рейтинговых баллов.

Условия оценки освоения обучающимся дисциплины (модуля) в формате БРСО доводятся преподавателем до сведения обучающихся на первом учебном занятии, а также размещены в свободном доступе в электронной информационно-образовательной среде Университета.

4.2.2. Проведение текущего контроля успеваемости обучающихся по дисциплине (модулю) в соответствии с балльно-рейтинговой системой оценки успеваемости обучающегося

В течение учебного семестра до промежуточной аттестации на основании утвержденной рабочей программы дисциплины (модуля) формируется текущий рейтинг обучающегося. Текущий рейтинг обучающегося складывается как сумма рейтинговых баллов, полученных им в течение учебного семестра по всем видам учебных занятий по дисциплине (модулю).

В процессе текущего контроля оцениваются следующие действия обучающегося, направленные на освоение компетенций в рамках изучения учебной дисциплины:

– академическая активность (посещаемость учебных занятий, самостоятельное изучение содержания учебной дисциплины в электронной информационно-образовательной среде, соблюдение сроков сдачи практических заданий и текущих контрольных мероприятий и др.);

– выполнение и сдача текущих и итогового практических заданий (эссе, рефераты, творческие задания, кейс-задания, лабораторные работы, расчетные задания и др., активное участие в групповых интерактивных занятиях (дискуссии, WiKi-проекты и др.), защита проектов и др.);

– прохождение рубежей текущего контроля, включая соблюдение графика их прохождения в электронной информационно-образовательной среде.

Для планирования расчета текущего рейтинга обучающегося используются следующие пропорции:

Вид учебного действия	Максимальная рейтинговая оценка, баллов
академическая активность	10
практические задания	40
<i>из них: текущие практические задания</i>	20
<i>итоговое практическое задание</i>	20
рубежи текущего контроля	30
<i>ИТОГО:</i>	80

В течение учебного семестра по дисциплине (модулю) обучающимся должен быть накоплен текущий рейтинг не менее 52 рейтинговых баллов (65% от максимального значения текущего рейтинга).

Необходимыми условиями допуска обучающегося к промежуточной аттестации по дисциплине являются положительное прохождение обучающимся не менее 65% рубежей текущего контроля с накоплением не менее 65% максимального рейтингового балла за каждый рубеж текущего контроля и положительное выполнение итогового практического задания с накоплением не менее 65% максимального рейтингового балла, установленного за итоговое практическое задание.

Невыполнение вышеуказанных условий является текущей академической задолженностью, которая должна быть ликвидирована обучающимся до контрольного мероприятия промежуточной аттестации.

Сведения о наличии у обучающихся текущей академической задолженности, сроках и порядке добора рейтинговых баллов для её ликвидации доводятся до обучающихся педагогическим работником.

В случае неликвидации текущей академической задолженности, педагогический работник обязан во время контрольного мероприятия промежуточной аттестации поставить обучающемуся 0 рейтинговых баллов. В этом случае ликвидация текущей академической задолженности возможна в периоды проведения повторной промежуточной аттестации.

4.2.3. Проведение промежуточной аттестации обучающихся по дисциплине (модулю) в соответствии с балльно-рейтинговой системой оценки успеваемости обучающегося

Промежуточная аттестация по дисциплине (модулю) проводится в соответствии с Положением о промежуточной аттестации обучающихся по основным профессиональным образовательным программам в Российском государственном социальном университете и Положением о балльно-рейтинговой системе оценки успеваемости обучающихся по основным профессиональным образовательным программам в Российском государственном социальном университете в действующей редакции.

На промежуточную аттестацию отводится 20 рейтинговых баллов.

Ответы обучающегося на контрольном мероприятии промежуточной аттестации оцениваются педагогическим работником по 20 - балльной шкале, а итоговая оценка по дисциплине (модулю) выставляется по пятибалльной системе для дифференцированного зачета.

Критерии выставления оценки определяются Положением о балльно-рейтинговой системе оценки успеваемости обучающихся по основным профессиональным образовательным программам высшего образования - программам бакалавриата, программам специалитета, программам магистратуры в Российском государственном социальном университете.

В процессе определения рубежного рейтинга обучающегося используется следующая шкала:

Рубежный рейтинг	Критерии оценки освоения обучающимся учебной дисциплины в ходе контрольных мероприятий промежуточной аттестации
19-20 рейтинговых баллов	обучающийся глубоко и прочно усвоил программный материал, исчерпывающе, последовательно, грамотно и логически стройно его излагает, тесно увязывает с задачами и будущей деятельностью, не затрудняется с ответом при видоизменении задания, свободно справляется с задачами и практическими заданиями, правильно обосновывает принятые решения, умеет самостоятельно обобщать и излагать материал, не
16-18 рейтинговых баллов	обучающийся твердо знает программный материал, грамотно и по существу излагает его, не допуская существенных неточностей в ответе на вопрос, может правильно применять теоретические положения и владеет необходимыми умениями и навыками при выполнении практических
13-15 рейтинговых баллов	обучающийся освоил основной материал, но не знает отдельных деталей, допускает неточности, недостаточно правильные формулировки, нарушает последовательность в изложении программного материала и испытывает затруднения в выполнении практических заданий
1-12 рейтинговых баллов	обучающийся не знает значительной части программного материала, допускает существенные ошибки, с большими затруднениями выполняет практические задания
0 рейтинговых баллов	не аттестован

4.3. Перечень заданий для проведения текущей и промежуточной оценки знаний, умений, навыков и (или) опыта деятельности, характеризующих этапы формирования компетенций

4.3.1. Оценочные материалы для проведения текущей аттестации и рубежного контроля, обучающихся по дисциплине (модулю)

Перечень вопросов рубежного контроля и текущей аттестации

№ п/п	Контролируемые разделы (темы), дисциплины	Код контролируемой компетенций	Форма рубежного контроля	Задания рубежного контроля
1	<p>Раздел 1. Проектный дискурс формирования общенациональных ценностей в культурно-образовательной среде Тема 1.1. Проблемы формирования ценностных идентичности в современных образовательных проектах. Тема 1.2. Наследование духовного опыта России в контексте формирования культурно-образовательной среды</p>	ОПК-4;	Кейс-задание	<p>1. Что такое позитивная идентичность и ее роль в современных культурно-образовательных проектах. 2. Роль восточно-христианского дискурса в формировании идентичности русского народа. 3. Основные задачи государственной культурной политики в формирования ценностных параметров национально-культурной идентичности в современных образовательных проектах. 4. Роль св. Кирилла и Мефодия в формировании идентичности русского народа. 5. Исходные ценностные параметры национально-культурной идентичности в современных образовательных проектах. 6. Литературные памятники древнерусской культуры – «Слово о законе и благодати» митрополита Иллариона, «Поучении детям» В. Мономаха, «Речи философа» в «Повести временных лет» и других литературных источниках как кодексы социальных нормативов русского народа. 7. Роль ценностных параметров национально-культурной идентичности в модернизации российского общества. 8. Ориентиры государственной культурной политики по сохранению и формированию идентичности русского</p>
2.	<p>Раздел 2. Сущность и содержание формирования духовно-нравственных основ национального менталитета. Тема 1.1 Историко-культурологические вехи формирования духовных</p>	ОПК-4;		

	<p>символов на основе общенациональн ых ценностей. Тема 1.2 Сущность и содержание понятий «духовность», «нравственность», «мораль», «воспитание», «духовно- нравственное воспитание». Задачи образования в формировании духовно- нравственных основ национального менталитета.</p>			общества.
3.	<p>Раздел 3. Проблемы формирования культурно- образовательной среды XXI века на основе общенациональн ых ценностей Тема 3.1. Формирование культурно- образовательной среды в просветительских стратегиях XXI века на основе общенациональн ых ценностей Тема 3.2. Освоение общенациональн ых ценностей в дискурсах философии, религии, искусства. Роль отечественной</p>	3.	ОПК-4;	

	<p>православной традиции в формировании культурно-образовательной среды на основе общенациональных ценностей</p> <p>Тема 3.3. Взаимосвязь духовно-нравственного и эстетического воспитания в культурно-образовательной среде.</p> <p>Тема 3.4. Потенциал культурно-образовательной среды на основе общенациональных ценностей в процессе инкультурации и социализации личности</p>			
4.	<p>Раздел 4. Формирование культурно-образовательной среды средствами художественной литературы на основе общенациональных ценностей.</p> <p>Тема 4.1. Духовно-художественные традиции в русской ментальности в формировании культурно-образовательной среды</p> <p>Тема 4.2.</p>	ОПК-4;		

	<p>Традиционная народная духовность в русском мифопоэтическом и сказочном фольклоре и ее потенциальная роль в культурно-образовательной среде</p> <p>Тема 4.3. Религиозные мотивы в русской художественной литературе как отражение общенациональных ценностей, значимых для культурно-образовательного процесса</p> <p>Тема 4.4. Наследование русского духовного опыта в контексте современных культурно-образовательных проектов</p>			
--	--	--	--	--

4.3.2. Оценочные материалы для проведения промежуточной аттестации обучающихся по дисциплине (модулю)

Вопросы для проведения промежуточной аттестации обучающихся по дисциплине (модулю)

Коды контролируемой компетенций	Вопросы
ОПК-4	<p>1. Духовно-нравственные проблемы в философии стоиков.</p> <p>2. Освоение общенациональных ценностей в античной философии.</p>
	<p>3. Формирование духовного самосознания как условие освоения общенациональных ценностей.</p> <p>4. Роль святоотеческой литературы в духовно-нравственном воспитании подрастающего поколения.</p> <p>5. Сущность русской религиозно-философской традиции в формировании культурно-образовательной среды на основе общенациональных ценностей</p> <p>6. Русско-христианская картина мира и ее роль в формировании национального самосознания русского народа.</p> <p>7. Основные парадигмы древнерусского религиозно-философского знания.</p> <p>8. Влияние религиозно-философских концепций XX века в России на формирование культурно-образовательной среды на основе общенациональных ценностей</p> <p>9. Роль литературы и искусства в формировании культурно-образовательной среды в соответствии с особенностями русской ментальности.</p> <p>10. Тема общественного служения в отечественной художественной практике и ее развитие в современном социуме.</p> <p>11. Тема «маленького человека» в русской художественной литературе и искусстве и ее значение для формирования культурно-образовательной среды.</p> <p>12. Основное духовно-нравственное содержание отечественного культурно-художественного наследия.</p> <p>13. Основные этапы и исторические вехи становления русского духовного опыта и их значение для культурно-образовательной деятельности.</p> <p>14. Основные требования к проектной деятельности по использованию русского духовного опыта в культурно-образовательных проектах.</p> <p>15. Перспективы развития проектной деятельности в образовательной сфере на основе русского духовного опыта.</p> <p>16. Значение православной культуры в наследовании русского духовного опыта в культурно-образовательных проектах.</p> <p>17. Евангелические смыслы и ценности в русской художественной литературе.</p> <p>18. Эволюция религиозных мотивов в русской художественной литературе как отражение общенациональных ценностей, значимых для культурно-образовательного процесса</p> <p>19. Педагогическое значение православной интерпретации христианства в произведениях русской художественной</p>

	<p>литературы.</p> <p>20. Дальнейшие перспективы освоения христианского содержания русской художественной литературы в современной культурно-образовательной среде.</p> <p>21. Духовно-нравственное значение русского мифо-поэтического и сказочного фольклора.</p> <p>22. Сопоставительный анализ духовно-нравственного содержания античной и славянской мифологии.</p> <p>23. Экологическая этика мифо-поэтического и сказочного фольклора и ее роль в становлении культурно-образовательной среды.</p> <p>24. Включение духовно-нравственного содержания мифо-поэтического и сказочного фольклора в современные педагогические практики.</p> <p>Аналитические задания:</p>
--	---

РАЗДЕЛ 5. УСЛОВИЯ РЕАЛИЗАЦИИ ДИСЦИПЛИНЫ (МОДУЛЯ)

5.1. Перечень основной и дополнительной учебной литературы для освоения дисциплины (модуля)

5.1.1. Основная литература

1. Большаков, В. П. История и теория культуры : учебное пособие для вузов / В. П. Большаков, К. Ф. Завершинский, Л. Ф. Новицкая ; под общей редакцией В. П. Большакова. — 2-е изд., перераб. и доп. — Москва : Издательство Юрайт, 2023. — 289 с. — (Высшее образование). — ISBN 978-5-534-05382-1. — Текст : электронный // Образовательная платформа Юрайт [сайт]. — URL: <https://urait.ru/bcode/515251>

2. Цыпин, Г. М. Психология творческой деятельности. Музыка и другие искусства : учебное пособие / Г. М. Цыпин. — Москва : Издательство Юрайт, 2023. — 203 с. — (Высшее образование). — ISBN 978-5-534-03150-8. — Текст : электронный // Образовательная платформа Юрайт [сайт]. — URL: <https://urait.ru/bcode/514615>

3. Бодина, Е. А. История и теория культуры. Практикум : учебное пособие для вузов / Е. А. Бодина. — 2-е изд., испр. и доп. — Москва : Издательство Юрайт, 2023. — 214 с. — (Высшее образование). — ISBN 978-5-534-08749-9. — Текст : электронный // Образовательная платформа Юрайт [сайт]. — URL: <https://urait.ru/bcode/514487>

5.1.2. Дополнительная литература

1. Каган, М. С. Введение в историю мировой культуры в 2 т. Т. 1 : учебник для вузов / М. С. Каган. — 2-е изд., стер. — Москва : Издательство Юрайт, 2023. — 310 с. — (Высшее образование). — ISBN 978-5-534-05623-5. — Текст : электронный // Образовательная платформа Юрайт [сайт]. — URL: <https://urait.ru/bcode/513961> (дата обращения: 13.03.2023).

2. Каган, М. С. Введение в историю мировой культуры в 2 т. Том 2 : учебник для вузов / М. С. Каган. — 2-е изд., стер. — Москва : Издательство Юрайт, 2023. — 287 с. — (Высшее образование). — ISBN 978-5-534-05624-2. — Текст : электронный // Образовательная платформа Юрайт [сайт]. — URL: <https://urait.ru/bcode/515889> (дата обращения: 13.03.2023).

3. Пиков, Г. Г. «Возрождение» как особенность развития европейской культуры : учебное пособие / Г. Г. Пиков. — 2-е изд. — Москва : Издательство Юрайт, 2022. — 425 с. — (Высшее образование). — ISBN 978-5-534-13423-0. — Текст : электронный // Образовательная платформа Юрайт [сайт]. — URL: <https://urait.ru/bcode/496520> (дата обращения: 13.03.2023).

5.2 Перечень ресурсов информационно-коммуникационной сети «Интернет», необходимых для освоения дисциплины (модуля)

№№	Название электронного ресурса	Описание электронного ресурса	Используемый для работы адрес
1.	ЭБС «Университетская библиотека онлайн»	Электронная библиотека, обеспечивающая доступ высших и средних учебных заведений, публичных библиотек и корпоративных пользователей к наиболее востребованным материалам по всем отраслям знаний от ведущих российских издательств	http://biblioclub.ru/
2.	Научная электронная библиотека eLIBRARY.ru	Крупнейший российский информационно-аналитический портал в области науки, технологии, медицины и образования, содержащий рефераты и полные тексты более 34 млн научных публикаций и патентов	http://elibrary.ru/
3.	Образовательная платформа Юрайт	Электронно-библиотечная система для ВУЗов, ССУЗов, обеспечивающая доступ к учебникам, учебной и методической литературе по различным дисциплинам.	https://urait.ru/
4.	База данных "EastView"	Полнотекстовая база данных периодических изданий	https://dlib.eastview.com
5.	Электронная библиотека "Grebennikon"	Библиотека предоставляет доступ более чем к 30 журналам, выпускаемых Издательским домом "Гребенников".	https://grebennikon.ru/

5.3 Методические указания для обучающихся по освоению дисциплины (модуля)

Освоение обучающимся дисциплины (модуля) предполагает изучение материалов дисциплины (модуля) на аудиторных занятиях и в ходе самостоятельной работы. Аудиторные занятия проходят в форме лекций, семинаров, практических и лабораторных занятий.

При подготовке к аудиторным занятиям необходимо помнить особенности каждой формы его проведения.

Подготовка к учебному занятию лекционного типа заключается в следующем.

С целью обеспечения успешного обучения обучающийся должен готовиться к лекции, поскольку она является важнейшей формой организации учебного процесса, поскольку:

- знакомит с новым учебным материалом;
- разъясняет учебные элементы, трудные для понимания;

- систематизирует учебный материал;
- ориентирует в учебном процессе.

С этой целью:

- внимательно прочитайте материал предыдущей лекции;
- ознакомьтесь с учебным материалом по учебнику и учебным пособиям с темой прочитанной лекции;
- внесите дополнения к полученным ранее знаниям по теме лекции на полях лекционной тетради;
- запишите возможные вопросы, которые вы зададите лектору на лекции по материалу изученной лекции;
- постарайтесь уяснить место изучаемой темы в своей подготовке;
- узнайте тему предстоящей лекции (по тематическому плану, по информации лектора) и запишите информацию, которой вы владеете по данному вопросу.

Подготовка к занятию семинарского типа

При подготовке и работе во время проведения занятий семинарского типа следует обратить внимание на следующие моменты: на процесс предварительной подготовки, на работу во время занятия, обработку полученных результатов, исправление полученных замечаний.

Предварительная подготовка к учебному занятию семинарского типа заключается в изучении теоретического материала в отведенное для самостоятельной работы время, ознакомление с инструктивными материалами с целью осознания задач практического занятия, техники безопасности при работе с приборами, веществами.

Работа во время проведения учебного занятия семинарского типа включает:

- консультирование студентов преподавателями и вспомогательным персоналом с целью предоставления исчерпывающей информации, необходимой для самостоятельного выполнения предложенных преподавателем задач, ознакомление с правилами техники безопасности при работе в лаборатории;
- самостоятельное выполнение заданий согласно обозначенной учебной программой тематики.

Обработка, обобщение полученных результатов лабораторной работы проводится обучающимися самостоятельно или под руководством преподавателя (в зависимости от степени сложности поставленных задач). В результате оформляется индивидуальный отчет. Подготовленная к сдаче на контроль и оценку работа сдается преподавателю. Форма отчетности может быть письменная, устная или две одновременно. Главным результатом в данном случае служит получение положительной оценки по каждому практическому занятию. Это является необходимым условием при проведении рубежного контроля и допуска к экзамену. При получении неудовлетворительных результатов обучающийся имеет право в дополнительное время пересдать преподавателю работу до проведения промежуточной аттестации.

5.4 Информационно-технологическое обеспечение образовательного процесса по дисциплины (модуля)

5.4.1 Средства информационных технологий

1. Персональные компьютеры;
2. Средства доступа в Интернет;
3. Проектор.

5.4.2. Лицензионное и свободно распространяемое программное обеспечение, в том числе отечественного производства:

1. Операционная система: Astra Linux SE
2. Пакет офисных программ: LibreOffice
3. Справочная система Консультант+
4. Okular или Acrobat Reader DC
5. Ark или 7-zip
6. User Gate
7. TrueConf (client)

5.4.3. Информационные справочные системы и профессиональные базы данных

№ №	Название электронного ресурса	Описание электронного ресурса	Используемый для работы адрес
1.	ЭБС «Университетская библиотека онлайн»	Электронная библиотека, обеспечивающая доступ высших и средних учебных заведений, публичных библиотек и корпоративных пользователей к наиболее востребованным материалам по всем отраслям знаний от ведущих российских издательств	http://biblioclub.ru/
2.	Научная электронная библиотека eLIBRARY.ru	Крупнейший российский информационно-аналитический портал в области науки, технологии, медицины и образования, содержащий рефераты и полные тексты более 34 млн научных публикаций и патентов	http://elibrary.ru/
3.	Образовательная платформа Юрайт	Электронно-библиотечная система для ВУЗов, ССУЗов, обеспечивающая доступ к учебникам, учебной и методической литературе по различным дисциплинам.	https://urait.ru/
4.	База данных "EastView"	Полнотекстовая база данных периодических изданий	https://dlib.eastview.com
5.	Электронная библиотека "Grebennikon"	Библиотека предоставляет доступ более чем к 30 журналам, выпускаемых Издательским домом "Гребенников".	https://grebennikon.ru/

5.5. Материально-техническое обеспечение образовательного процесса по дисциплине (модулю)

Для изучения дисциплины (модуля) используются:

Учебная аудитория для занятий лекционного типа оснащена специализированной мебелью (стол для преподавателя, парты, стулья, доска для написания мелом); техническими средствами обучения (видеопроjectionное оборудование, средства звуковоспроизведения, экран и имеющие выход в сеть Интернет).

Учебная аудитория для занятий семинарского типа: оснащена специализированной мебелью (стол для преподавателя, парты, стулья, доска для написания мелом); техническими средствами обучения (видеопроjectionное оборудование, средства звуковоспроизведения, экран и имеющие выход в сеть Интернет).

Помещения для самостоятельной работы обучающихся: оснащены специализированной мебелью (парты, стулья) техническими средствами обучения

(персональные компьютеры с доступом в сеть Интернет и обеспечением доступа в электронно-информационную среду университета, программным обеспечением).

5.6. Образовательные технологии

При реализации дисциплины (модуля) применяются различные образовательные технологии, в том числе технологии электронного обучения.

Освоение дисциплины (модуля) предусматривает использование в учебном процессе активных и интерактивных форм проведения учебных занятий в форме **указать форму** (деловых и ролевых игр, разбор конкретных ситуаций) в сочетании с внеаудиторной работой с целью формирования и развития **профессиональных** навыков обучающихся.

При освоении дисциплины (модуля) предусмотрено применением электронного обучения и дистанционных образовательных технологий.

Учебные часы дисциплины (модуля) предусматривают классическую контактную работу преподавателя с обучающимся в аудитории и контактную работу посредством электронной информационно-образовательной среды в синхронном и асинхронном режиме (вне аудитории) посредством применения возможностей компьютерных технологий (электронная почта, электронный учебник, тестирование, вебинар, видеофильм, презентация, форум и др.).

В рамках дисциплины (модуля) предусмотрены встречи с руководителями и работниками организаций, деятельность которых связана с *направленностью/специализацией* реализуемой основной профессиональной образовательной программы.

ЛИСТ РЕГИСТРАЦИИ ИЗМЕНЕНИЙ

№ п/п	Содержание изменения	Реквизиты документа об утверждении изменения	Дата введения изменения
1.	Утверждена и введена в действие на основании решения заседания кафедры современной педагогики, непрерывного образования и персональных треков (выпускающей кафедры) на основании Федерального государственного образовательного стандарта по направлению подготовки 44.03.02 Психолого-педагогическое образование, утвержденного приказом Министерства образования и науки Российской Федерации от 22.02.2018 № 122.	Протокол заседания кафедры № 10 от «25» апреля 2023 года	01.09.2023



Министерство науки и высшего образования Российской Федерации
Федеральное государственное бюджетное образовательное учреждение
высшего образования
«Российский государственный социальный университет»

УТВЕРЖДАЮ

Заведующий кафедрой современной педагогики,
непрерывного образования и персональных треков
(выпускающей кафедрой)

_____ А.А.Квитковская _____

25 апреля 2023 г.

РАБОЧАЯ ПРОГРАММА ДИСЦИПЛИНЫ
СЕМЕЙНАЯ ПСИХОЛОГИЯ И ПЕДАГОГИКА

Направление подготовки
«44.03.02 Психолого-педагогическое образование»

Направленность

«Социальная педагогика: воспитатель, медиатор, тьютор»

ОБРАЗОВАТЕЛЬНАЯ ПРОГРАММА ВЫСШЕГО ОБРАЗОВАНИЯ –
ПРОГРАММА БАКАЛАВРИАТА

Форма обучения
очная

СОДЕРЖАНИЕ

РАЗДЕЛ 1. ПАСПОРТ РАБОЧЕЙ ПРОГРАММЫ ДИСЦИПЛИНЫ (МОДУЛЯ)	4
1.1 Цель и задачи дисциплины (модуля).....	4
1.2. Планируемые результаты обучения по дисциплине (модулю) в рамках планируемых результатов освоения основной профессиональной образовательной программы высшего образования – программы бакалавриата –соотнесение с установленными индикаторами достижения компетенций	4
РАЗДЕЛ 2. СТРУКТУРА И СОДЕРЖАНИЕ ДИСЦИПЛИНЫ (МОДУЛЯ).....	10
2.1 Объем дисциплины (модуля), включая контактную работу обучающегося с педагогическими работниками и самостоятельную работу обучающегося	10
2.2. Учебно-тематический план дисциплины (модуля)	10
2.3. Содержание дисциплины (модуля).....	12
РАЗДЕЛ 3. УЧЕБНО-МЕТОДИЧЕСКОЕ ОБЕСПЕЧЕНИЕ САМОСТОЯТЕЛЬНОЙ РАБОТЫ ОБУЧАЮЩИХСЯ ПО ДИСЦИПЛИНЕ (МОДУЛЮ)	16
3.1. Виды самостоятельной работы обучающихся по дисциплине (модулю)	16
3.2. Задания для самостоятельной работы	17
3.3. Методические указания к самостоятельной работе по дисциплине	19
РАЗДЕЛ 4. ОЦЕНОЧНЫЕ МАТЕРИАЛЫ ПО ДИСЦИПЛИНЕ (МОДУЛЮ)	21
4.1. Форма промежуточной аттестации обучающегося по дисциплине (модулю)	21
4.2. Оценочные материалы, определяющие процедуры оценивания знаний, умений, навыков и (или) опыта деятельности, характеризующих этапы формирования компетенций.	21
4.2.1. Организационные основы применения балльно-рейтинговой системы оценки успеваемости обучающихся по дисциплине (модулю).....	22
4.2.2. Проведение текущего контроля успеваемости обучающихся по дисциплине (модулю) в соответствии с балльно-рейтинговой системой оценки успеваемости обучающегося	22
4.2.3. Проведение промежуточной аттестации обучающихся по дисциплине (модулю) в соответствии с балльно-рейтинговой системой оценки успеваемости обучающегося	23
4.3. Перечень заданий для проведения текущей и промежуточной оценки знаний, умений, навыков и (или) опыта деятельности, характеризующих этапы формирования компетенций.....	25
4.3.1. Оценочные материалы для проведения текущей аттестации и рубежного контроля, обучающихся по дисциплине (модулю)	25
РАЗДЕЛ 5. УСЛОВИЯ РЕАЛИЗАЦИИ ДИСЦИПЛИНЫ (МОДУЛЯ)	28
5.1.Перечень основной и дополнительной учебной литературы для освоения дисциплины (модуля).....	28
5.1.1. Основная литература.....	28
5.1.2. Дополнительная литература.....	28
5.2 Перечень ресурсов информационно-коммуникационной сети «Интернет», необходимых для освоения дисциплины (модуля).....	29
5.3 Методические указания для обучающихся по освоению дисциплины (модуля).....	29
5.4 Информационно-технологическое обеспечение образовательного процесса по дисциплины (модуля).....	30
5.4.1. Средства информационных технологий	30
5.4.2. Лицензионное и свободно распространяемое программное обеспечение, в том числе отечественного производства:.....	30
5.4.3. Информационные справочные системы и профессиональные базы данных	30
5.5.Материально-техническое обеспечение образовательного процесса по дисциплине (модулю).....	31
5.6.Образовательные технологии.....	31
ЛИСТ РЕГИСТРАЦИИ ИЗМЕНЕНИЙ.....	32

Рабочая программа дисциплины (модуля) «*Семейная психология и педагогика*» разработана на основании федерального государственного образовательного стандарта высшего образования –*бакалавриата* по направлению подготовки/специальности **44.03.02 Психолого-педагогическое образование**, утвержденного приказом Министерства образования и науки Российской Федерации от № 122 от 22.02.2018, учебного плана по основной профессиональной образовательной программе высшего образования - программы *бакалавриата* по направлению подготовки/специальности **44.03.02 Психолого-педагогическое образование**.

Рабочая программа дисциплины «*Семейная психология и педагогика*» разработана рабочей группой в составе: проф. Илларионовой Л.П.

Рабочая программа дисциплины (модуля) обсуждена и утверждена на заседании кафедры современной педагогики, непрерывного образования и персональных треков (выпускающая кафедра)

Протокол № 10 от «25» апреля 2023 года

Заведующий кафедрой
к.п.н., доцент




(подпись)

А.А.Квитковская

Рабочая программа дисциплины (модуля) рекомендована к утверждению представителями организаций-работодателей:

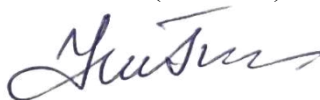
АНО Центр всестороннего развития
«Совершенство», заместитель директора



(подпись)

Е.В. Котомина

ГБОУ г. Москвы «Школа № 534»,
заместитель директора по воспитанию и
социализации



(подпись)

Н.И.Петрова

ГБОУ г. Москва «Школа № 998»,
руководитель психолого-педагогической
службы



(подпись)

Е.А. Белкина

РАЗДЕЛ 1. ПАСПОРТ РАБОЧЕЙ ПРОГРАММЫ ДИСЦИПЛИНЫ (МОДУЛЯ)

1.1 Цель и задачи дисциплины (модуля)

Цель дисциплины (модуля) «Семейная психология и педагогика» заключается в теоретической и практической подготовке будущего специалиста в области педагогической работы, а также теоретическая и практическая подготовка будущего педагога в области работы с семьей и детьми по обеспечению благоприятных условий для успешной социализации ребенка в условиях семьи.

Задачи дисциплины (модуля) «Семейная психология и педагогика»:

- формирование знаний о сущности, содержании, методах, принципах семейного воспитания;
- формирование знаний об особенностях и специфике семейного воспитания;
- формирование знаний нормативно-правовой базы семейного воспитания, отраженной в российском законодательстве;
- формирование умений выбирать оптимальные формы и методы взаимодействия с педагогами, администрацией образовательного учреждения и родителями в целях развития детей с учетом возрастных норм;
- формирование умений вести профессиональную деятельность с детьми с учетом, особенности воспитания разнотипной семьи;
- формирование готовности принимать участие в межведомственном взаимодействии специалистов в решении профессиональных задач воспитательной работы с детьми.

1.2. Планируемые результаты обучения по дисциплине (модулю) в рамках планируемых результатов освоения основной профессиональной образовательной программы высшего образования – программы бакалавриата –соотнесение с установленными индикаторами достижения компетенций

Процесс освоения дисциплины (модуля) направлен на формирование у обучающихся следующих компетенций: ОПК-6, ПК-1 в соответствии с учебным планом.

В результате освоения дисциплины (модуля) обучающийся должен демонстрировать следующие результаты:

Категория компетенций (при наличии)	Код компетенции Формулировка компетенции	Код и наименование индикатора достижения компетенции	Результаты обучения
Психолого-педагогические технологии в профессиональной деятельности	ОПК-6. Способен использовать психолого-педагогические технологии в профессиональной деятельности, необходимые для индивидуализации обучения, развития, воспитания, в том числе обучающихся с особыми образовательными	ОПК-6.1 Знает: - законы развития личности и проявления личностных свойств; - психологические законы периодизации и кризисов развития; - гендерные особенности развития личности; - диагностические методики выявления особых образовательных потребностей; - технологии индивидуализации обучения, развития,	Знает: - законы развития личности и проявления личностных свойств; - психологические законы периодизации и кризисов развития; - гендерные особенности развития личности;

	<p>потребностями</p>	<p>воспитания.</p>	<p>- диагностические методики выявления особых образовательных потребностей;</p> <p>- технологии индивидуализации обучения, развития, воспитания.</p> <p>Умеет:</p> <p>- использовать знания об особенностях возрастного и гендерного развития обучающихся для планирования учебно-воспитательной работы;</p> <p>- применять психолого-педагогические технологии индивидуализации обучения, развития, воспитания.</p> <p>Владеет:</p> <p>- готовностью выстраивать личную траекторию развития обучающегося на основе принципов детерминизма, системности и развития, а их обучения и воспитания на основе принципов природосообразности, культуросообразности, непрерывности и целостности</p>
	<p>ПК-1 Способен осуществлять социальное обучение и воспитание обучающихся</p>	<p>ОПК-6.2</p> <p>Умеет:</p> <p>- использовать знания об особенностях возрастного и гендерного развития</p>	<p>Знает:</p> <p>закономерности и условия позитивной социализации обучающихся;</p>

		<p>обучающихся для планирования учебно-воспитательной работы;</p> <p>- применять психолого-педагогические технологии индивидуализации обучения, развития, воспитания.</p>	<p>особенности позитивной социализации в семье, образовательной среде, социуме по месту жительства, в информационной и социокультурной среде; методику социального обучения и воспитания обучающихся, имеющих разные социальные потребности; формы социального партнерства институтов социализации в целях позитивной социализации обучающихся</p> <p>Умеет: проектировать и проводить занятия и культурно-просветительские мероприятия по формированию у обучающихся социальной компетентности; организовывать социально и лично значимую деятельность обучающихся с целью формирования у них социокультурного опыта; планировать и проводить мероприятия в целях позитивной социализации обучающихся; координировать совместную деятельность с социальными институтами по</p>
--	--	---	---

			<p>социально-педагогической поддержке обучающихся; консультировать педагогов, родителей (законных представителей) и обучающихся по вопросам реализации прав обучающихся в процессе образования.</p> <p>Владеет: готовностью выявлять социальные потребности обучающихся; технологиями педагогической поддержки социальных инициатив обучающихся.</p>
		<p>ОПК-6.3</p> <p>Владеет:</p> <ul style="list-style-type: none"> - готовностью выстраивать личную траекторию развития обучающегося на основе принципов детерминизма, системности и развития, а их обучения и воспитания на основе принципов природосообразности, культуросообразности, непрерывности и целостности 	
	<p>ПК-1 Способен осуществлять социальное обучение и воспитание обучающихся</p>	<p>ИПК 1.1 Знает:</p> <p>закономерности и условия позитивной социализации обучающихся; особенности позитивной социализации в семье, образовательной среде, социуме по месту жительства, в информационной и социокультурной среде; методику социального обучения и воспитания</p>	<p>Знает:</p> <p>закономерности и условия позитивной социализации обучающихся; особенности позитивной социализации в семье, образовательной среде, социуме по месту жительства, в информационной и</p>

		<p>обучающихся, имеющих разные социальные потребности; формы социального партнерства институтов социализации в целях позитивной социализации обучающихся</p>	<p>социокультурной среде; методику социального обучения и воспитания обучающихся, имеющих разные социальные потребности; формы социального партнерства институтов социализации в целях позитивной социализации обучающихся</p> <p>Умеет: проектировать и проводить занятия и культурно-просветительские мероприятия по формированию у обучающихся социальной компетентности; организовывать социально и лично значимую деятельность обучающихся с целью формирования у них социокультурного опыта; планировать и проводить мероприятия в целях позитивной социализации обучающихся; координировать совместную деятельность с социальными институтами по социально-педагогической поддержке обучающихся; консультировать педагогов, родителей (законных</p>
--	--	--	--

			<p>представителей) и обучающихся по вопросам реализации прав обучающихся в процессе образования.</p> <p>Владеет: готовностью выявлять социальные потребности обучающихся; технологиями педагогической поддержки социальных инициатив обучающихся.</p>
		<p>ИПК 1.2. Умеет:</p> <p>проектировать и проводить занятия и культурно-просветительские мероприятия по формированию у обучающихся социальной компетентности;</p> <p>организовывать социально и личностно значимую деятельность обучающихся с целью формирования у них социокультурного опыта; планировать и проводить мероприятия в целях позитивной социализации обучающихся;</p> <p>координировать совместную деятельность с социальными институтами по социально-педагогической поддержке обучающихся;</p> <p>консультировать педагогов, родителей (законных представителей) и обучающихся по вопросам реализации прав обучающихся в процессе образования.</p>	
		<p>ИПК 1.3. Владеет:</p> <p>готовностью выявлять</p>	

		социальные потребности обучающихся; технологиями педагогической поддержки социальных инициатив обучающихся.	
--	--	--	--

РАЗДЕЛ 2. СТРУКТУРА И СОДЕРЖАНИЕ ДИСЦИПЛИНЫ (МОДУЛЯ)

2.1 Объем дисциплины (модуля), включая контактную работу обучающегося с педагогическими работниками и самостоятельную работу обучающегося

Общая трудоемкость дисциплины (модуля) составляет 4 зачетные единицы.

Очная форма обучения

Вид учебной работы	Всего часов	Семестр 4
Контактная работа обучающихся с педагогическими работниками	72	72
Лекционные занятия	36	36
Практические занятия		
Самостоятельная работа обучающихся	36	36
консультации		
Контроль промежуточной аттестации	63	63
Форма промежуточной аттестации	9	9
ОБЪЕМ ДИСЦИПЛИНЫ (МОДУЛЯ) В ЧАСАХ	Зачет	Зачет
	144	144

2.2. Учебно-тематический план дисциплины (модуля)

Очные формы обучения

Раздел, тема	Виды учебной работы, академических часов		
	Всего	теоретическая	практическая
			Контактная работа обучающихся с педагогическими работниками

			Всего	Лекционные занятия	Практические занятия					Консультации / Иная контактная работа	
Семестр 4											
Раздел 1. Семья как первичный институт социализации личности: общие основы семейного воспитания	64	14	16	8	8						
Тема 1.1. Современная российская семья и ее воспитательный потенциал	32	7	8	4	4						
Тема 1.2. Типичные проблемы воспитания в семье	32	7	8	4	4						
Раздел 2 Специфика воспитания детей в семье	30	14	16	8	8						
Тема 2.1. Психолого-педагогические особенности воспитательного процесса в семье.	15	7	8	4	4						
Тема 2. Технологии работы педагога с семьями школьников	15	7	8	4	4						
Раздел 3. Психолого-педагогические основы работы с современной семьей.	27	17	20	10	10						
Тема 3.1. Типология современной семьи: психолого-педагогическая характеристика	18	8	10	5	5						
Тема 3.2. Особенности психолого-педагогической работы с семьями группы риска	14	9	5	5	5						
Раздел 4. Психолого-педагогические особенности работы с неблагополучной	38	18	20	10	10						

Раздел, тема	Виды учебной работы, академических часов									
	Всего	Самостоятельная работа	Контактная работа обучающихся с педагогическими работниками							
			Всего	Лекционные занятия		Практические занятия			Консультации / Иная контактная работа	
семьей										
Тема 4.1. Психолого-педагогические проблемы семей с трудными подростками	19	9	10	5		5				
Тема 4.2. Формы и методы психолого-педагогической работы с неблагополучной семьей	19	9	10	5		5				
Контроль промежуточной аттестации	9									
Общий объем, часов	144	63		36		36				

2.3. Содержание дисциплины (модуля)

РАЗДЕЛ 1. СЕМЬЯ КАК ПЕРВИЧНЫЙ ИНСТИТУТ СОЦИАЛИЗАЦИИ ЛИЧНОСТИ: ОБЩИЕ ОСНОВЫ СЕМЕЙНОГО ВОСПИТАНИЯ

Тема 1.1. Современная российская семья и ее воспитательный потенциал

Перечень изучаемых элементов содержания

Семья как малая социальная группа. Типы семей и их характеристика. Функции семьи, их взаимосвязь и взаимодополняемость. Сущность и специфика семейного воспитания. Актуальные проблемы современной российской семьи. Особенности воспитательного процесса современной российской семьи.

Тема 1.2. Типичные проблемы воспитания в семье

Перечень изучаемых элементов содержания

Взаимоотношения родителей и детей в современной семье. Типичные проблемы воспитания в молодых семьях, воспитывающих ребенка начальной школы. Психологические основы воспитательного процесса. Наказания и поощрения в семейном воспитании, основные ошибки

воспитания. Родительский авторитет и его воспитательное значение. Воспитательный потенциал семьи и проблемы его развития.

ЗАДАНИЯ К ПРАКТИЧЕСКИМ ЗАНЯТИЯМ РАЗДЕЛА 1 «СЕМЬЯ КАК ПЕРВИЧНЫЙ ИНСТИТУТ СОЦИАЛИЗАЦИИ ЛИЧНОСТИ: ОБЩИЕ ОСНОВЫ СЕМЕЙНОГО ВОСПИТАНИЯ»

1.1. Тема практического занятия: «Современная российская семья и ее воспитательный потенциал»

Форма практического задания: дискуссия – обсуждение вопросов:

1. Какие наиболее актуальные проблемы современной российской семьи можно сформулировать.
2. Каковы могут быть последствия нерешенных проблем российской семьи?
3. Разработать критерии идеальной российской семьи и составить ее портрет.
4. Составить социальный портрет современной российской среднестатистической семьи с детьми.
5. Характеристика современной семьи: типология и проблемы.
6. Психолого-педагогические основы семейного воспитания.
7. Сформулируйте принципы воспитания ребенка в семье.
8. Актуализация проблем семейного воспитания в современный период.
9. Влияние социально-экономических изменений на развитие современной семьи.
10. Родительский авторитет и его воспитательное значение.

РАЗДЕЛ 2. СПЕЦИФИКА ВОСПИТАНИЯ ДЕТЕЙ В СЕМЬЕ

Тема 2.1. Психолого-педагогические особенности воспитательного процесса в семье.

Перечень изучаемых элементов содержания

Психологический феномен семейного воспитания, семейные обычаи и традиции, их воспитательный потенциал, принципы и закономерности семейного воспитания, специфические особенности влияния семейного педагогического процесса на воспитание личности. Специфика работы учителя (социального педагога, психолога) с семьей. Изучения личности ребенка и его семьи. Воспитательный потенциал семьи, его сущность и характеристика.

Тема 2. Технологии работы педагога с семьями школьников

Технологии педагогической работы с семьями учащихся школы. Типичные ошибки воспитания в семьях. Дефицит общения с детьми, уменьшение возможностей воспитательного воздействия родителей. Бессистемность воспитательного воздействия, несогласованность действий участников семейного педагогического процесса, а также воспитательного воздействия семьи и школы. Снижение воспитательной активности родителей. Причины, приводящие к неблагоприятным отношениям в семье.

ЗАДАНИЯ К ПРАКТИЧЕСКИМ ЗАНЯТИЯМ РАЗДЕЛА 2. СПЕЦИФИКА ВОСПИТАНИЯ ДЕТЕЙ В СЕМЬЕ

2.1. Тема практического занятия: «Психолого-педагогические особенности воспитательного процесса в семье».

Форма практического занятия: Совместное обсуждение вопросов:

1. Особенности психолого-педагогической работы с семьями учащихся школы.

2. Этические основы работы с родителями школьников.
3. Основные методики и технологии изучения семьи и внутрисемейных отношений.
4. Взаимодействие семьи и работников ОО в повышении воспитательного потенциала семьи.
5. Докажите, что проблемы трудного подростка начинаются в семье (возможно на примерах из литературы, периодической печати, собственных наблюдений).
6. Психологические особенности морально-психологического климата семьи.
7. Факторы, влияющие на развитие и воспитание ребенка в семье.
8. Психологические особенности развития и воспитания ребенка в семье.
9. Психологические основы воспитательного процесса в семьях.
10. Формы и методы воспитательной работы педагога с семьями школьников.

РАЗДЕЛ 3. ПСИХОЛОГО-ПЕДАГОГИЧЕСКИЕ ОСНОВЫ РАБОТЫ С СОВРЕМЕННОЙ СЕМЬЕЙ.

Тема 3.1. Типология современной семьи: психолого-педагогическая характеристика

Перечень изучаемых элементов содержания

Типология и классификация современной семьи. Функции семьи и их характеристика. Закономерности и принципы семейного воспитания. Типичные трудности и ошибки семейного воспитания в современный период. Семья и аддиктивное поведение подростков. Взаимоотношения родителей и детей в современной российской семье

Тема 3.2. Особенности психолого-педагогической работы с семьями группы риска

Перечень изучаемых элементов содержания

Социально-экономические предпосылки появления семей «группы риска». Характеристика семей группы риска. Факторы социального риска семьи.

Сущность и характеристика семей «группы риска». Основные подходы к классификации семей «группы риска». Особенности работы педагога с семьями «группы риска» Особенности морально-психологического климата неблагополучной семьи. Позитивные и негативные факторы, влияющие на развитие и воспитание ребенка в неблагополучной семье. Возможные негативные условия и тенденции семейного воспитания, определяющие неблагополучие семьи

ЗАДАНИЯ К ПРАКТИЧЕСКИМ ЗАНЯТИЯМ РАЗДЕЛА 3: «ПСИХОЛОГО-ПЕДАГОГИЧЕСКИЕ ОСНОВЫ РАБОТЫ С СОВРЕМЕННОЙ СЕМЬЕЙ»

3.1. Тема практического занятия: Типология современной семьи: психолого-педагогическая характеристика

Форма практического занятия: круглый стол

1. Психолого-педагогическая характеристика семей группы риска.
2. Психологические особенности воспитательного процесса в неблагополучных семьях.
3. Причины, приводящие к неблагополучным отношениям в семье.
4. Характеристика основных групп семей педагогически запущенных детей.
5. Причины семейного воспитания, приводящие к появлению «трудных подростков»
6. Особенности работы педагога в разнотипных семьях, имеющих «трудных» подростков.

РАЗДЕЛ 4. ПСИХОЛОГО-ПЕДАГОГИЧЕСКИЕ ОСОБЕННОСТИ РАБОТЫ С НЕБЛАГОПОЛУЧНОЙ СЕМЬЕЙ

Тема 4.1. Психолого-педагогические проблемы семей с трудными подростками

Перечень изучаемых элементов содержания

«Трудные» дети как результат неблагополучно сложившихся отношений в семье. Морально-психологическая обстановка в семье и девиантное поведение подростков. Социально-педагогические особенности воспитания «трудных» детей в неблагополучных семьях, асоциальная направленность воспитательного процесса. Роль семьи в формировании отклоняющегося поведения детей. Профилактика отклоняющегося поведения и защита детства как методы социальной политики. Формы и методы работы с семьями «трудных» подростков.

Тема 4.2. Формы и методы психолого-педагогической работы с неблагополучной семьей

Перечень изучаемых элементов содержания

Меры помощи детям. Расширение сети учреждений социальной защиты детства. Типичные категории современных российских семей. Неполная семья: понятие и пути образования. Основные типы неполных семей: подходы к классификации. Типы неполных семей: по способу образования; по наличию основного родителя; по количеству поколений в семье. Функционально неполная семья. Разведенная семья, причины разводов. Психолого-педагогическая характеристика неполных семей. Проблемы неполной семьи: материальные, адаптационные, хозяйственно-бытовые, воспитательные. Факторы, усугубляющие негативные отношения в неполной семье.

ЗАДАНИЯ К ПРАКТИЧЕСКИМ ЗАНЯТИЯМ РАЗДЕЛА 4: ПСИХОЛОГО-ПЕДАГОГИЧЕСКИЕ ОСОБЕННОСТИ РАБОТЫ С НЕБЛАГОПОЛУЧНОЙ СЕМЬЕЙ

4.2.Тема практического занятия: Формы и методы психолого-педагогической работы с неблагополучной семьей

Форма практического занятия: круглый стол – обсуждение тем:

1. Основные типы неполных семей и их характеристика.
2. Проблемы неполной семьи и возможности их решения в работе педагога.
3. Авторитет родителя в неполной семье.
4. Принципы построения взаимоотношений между родителями и детьми (детьми между собой) в неполных семьях.
5. Характеристика социально незащищенных семей, их типизация.
6. Особенности семейного воспитания в социально незащищенных семьях.
7. Особенности работы педагога с социально незащищенными семьями и школьниками.
8. Особенности работы педагога-психолога с проблемной семьей в системе воспитательно-образовательных учреждений

РУБЕЖНЫЙ КОНТРОЛЬ

форма рубежного контроля – зачет

Примерные вопросы к зачету:

1. Семья, как главный институт социализации личности.
2. Сочетание семейного и общественного воспитания как условие социализации личности в современном мире.
3. Типология семьи (основные подходы), характеристика разных типов.
4. Воспитательный потенциал семьи: сущность и содержание.
5. Значение родительского авторитета в педагогическом процессе семьи.

6. Психолого-педагогические основы семейного воспитания.
7. Пути и средства повышения педагогической культуры родителей.
8. Традиции семейного воспитания и их роль в сохранении преемственности поколений.
9. Педагогические, психологические и этические основы взаимоотношений социального педагога с семьей.
10. Психолого-педагогическое просвещение родителей как фактор повышения их педагогической культуры.
11. Государственная, социальная и психолого-педагогическая системы охраны семьи и детства.
12. Негативные факторы социализации детей в современной российской семье.
13. Правовая основа работы социального педагога с семьями. Этика социального педагога.
14. Общая характеристика и основные подходы к типизации семей.
15. Психолого-педагогические и социальные проблемы межэтнической семьи, особенности воспитательного процесса.
16. Проблема современной семьи и возможности ее решения.
17. Особенности взаимодействия социального педагога с родителями, относящимися к разным типам.
18. Диагностика семьи и воспитательного потенциала родителей.
19. Традиционные методы диагностики семьи и особенности их применения в работе социального педагога.
20. Социальная карта семьи: особенности ее составления.
21. Составить памятку в адрес молодых супругов (молодых родителей). Подготовить план-конспект беседы с молодыми родителями (произвольная тема по проблеме профилактики разводов).
22. Разработать анкету с целью изучения межличностных отношений в семье.
23. Разработать анкету с целью изучения досуговой деятельности членов семьи.
24. Разработать анкету с целью изучения воспитательного потенциала семьи.
25. Составить план индивидуальной беседы с родителями старшеклассника с целью выявления особенностей психологической атмосферы семьи.
26. Составить план индивидуальной беседы с родителями по проблеме трудностей воспитательной работы в семье.
27. Составить план беседы с родителями по выявлению характера взаимоотношений родителей с детьми.
28. Составить программу наблюдения с целью определения опыта воспитательной работы семьи.

РАЗДЕЛ 3. УЧЕБНО-МЕТОДИЧЕСКОЕ ОБЕСПЕЧЕНИЕ САМОСТОЯТЕЛЬНОЙ РАБОТЫ ОБУЧАЮЩИХСЯ ПО ДИСЦИПЛИНЕ (МОДУЛЮ)

3.1. Виды самостоятельной работы обучающихся по дисциплине (модулю)

Заочной формы обучения

Раздел, тема	Количество часов	Вид самостоятельной работы
Семестр 4		
Раздел 1. Семья как первичный институт социализации личности: общие основы семейного воспитания	14	реферат

Раздел 2 Специфика воспитания детей в семье	14	доклад
Раздел 3. Психолого-педагогические основы работы с современной семьей.	17	эссе
Раздел 4. Психолого-педагогические особенности работы с неблагополучной семьей	18	реферат
Общий объем по дисциплине (модулю), часов	63	

3.2. Задания для самостоятельной работы

Задания для самостоятельной работы к Разделу 1 «Семья как первичный институт социализации личности: общие основы семейного воспитания»

Перечень тем реферативных работ

1. Семья, как главный институт социализации личности.
2. Сочетание семейного и общественного воспитания как условие социализации личности в современном мире.
3. Типология семьи (основные подходы), характеристика разных типов.
4. Воспитательный потенциал семьи: сущность и содержание.
5. Значение родительского авторитета в педагогическом процессе семьи.
6. Психолого-педагогические основы семейного воспитания.
7. Пути и средства повышения педагогической культуры родителей.
8. Традиции семейного воспитания и их роль в сохранении преемственности поколений.
9. Педагогические, психологические и этические основы взаимоотношений социального педагога с семьей.
10. Психолого-педагогическое просвещение родителей как фактор повышения их педагогической культуры.
11. Особенности взаимодействия социального педагога с родителями, относящимися к разным типам.
12. Диагностика семьи и воспитательного потенциала родителей.

Задания для самостоятельной работы к Разделу 2. «Специфика воспитания детей в семье»

Темы для докладов:

1. Негативные факторы социализации детей в современной российской семье.
2. Правовая основа работы социального педагога с семьями. Этика социального педагога.
3. Общая характеристика и основные подходы к типизации семей.
4. Психолого-педагогические и социальные проблемы межэтнической семьи, особенности воспитательного процесса.
5. Проблема современной семьи и возможности ее решения.
6. Особенности взаимодействия социального педагога с родителями, относящимися к разным типам.
7. Диагностика семьи и воспитательного потенциала родителей.
8. Государственная, социальная и психолого-педагогическая системы охраны семьи и детства.

9. Негативные факторы социализации детей в современной российской семье.
10. Правовая основа работы социального педагога с семьями. Этика социального педагога.
11. Общая характеристика и основные подходы к типизации семей.
12. Психолого-педагогические и социальные проблемы межэтнической семьи, особенности воспитательного процесса.
13. Проблема современной семьи и возможности ее решения.

Задания для самостоятельной работы к Разделу 3 «Психолого-педагогические основы работы с современной семьей»

Темы для эссе:

1. Причины семейного воспитания, приводящие к появлению «трудных подростков»
2. Особенности работы педагога в разнотипных семьях, имеющих «трудных» подростков.
3. Формы и методы воспитательной работы педагога с «трудными» подростками.
4. Формы и методы воспитательной работы педагога с неблагополучными семьями школьников.
5. Психолого-педагогическая характеристика детей с ограниченными возможностями.
6. Социально-педагогическая характеристика семьи, воспитывающей ребенка с ограниченными возможностями.
7. Психолого-педагогические основы сопровождения детей с ограниченными возможностями.
8. Работа педагога-психолога с семьей ребенка с ограниченными возможностями.

Задания для самостоятельной работы к Разделу 4 «Психолого-педагогические особенности работы с неблагополучной семьей»

Темы для рефератов:

1. Основные типы неполных семей и их характеристика.
2. Проблемы неполной семьи и возможности их решения в работе педагога.
3. Авторитет родителя в неполной семье.
4. Принципы построения взаимоотношений между родителями и детьми (детьми между собой) в неполных семьях.
5. Характеристика неблагополучных семей детей начального школьного возраста.
6. Психологические особенности воспитательного процесса в неблагополучных семьях.
7. Причины, приводящие к неблагополучным отношениям в семье.
8. Характеристика основных групп семей педагогически запущенных детей.

Литература для самостоятельного изучения

Основная литература

1. *Векилова, С. А.* Психология семьи : учебник и практикум для вузов / С. А. Векилова. — Москва : Издательство Юрайт, 2023. — 310 с. — (Высшее образование). — ISBN 978-5-534-01445-7. — Текст : электронный // Образовательная платформа Юрайт [сайт]. — URL: <https://urait.ru/bcode/511726> (дата обращения: 21.06.2023).
2. *Милькевич, О. А.* Методика и технология работы социального педагога: формы работы с семьей : учебное пособие для вузов / О. А. Милькевич, Ю. В. Перлова. — Москва : Издательство Юрайт, 2023. — 184 с. — (Высшее образование). — ISBN 978-5-534-11075-3. — Текст : электронный // Образовательная платформа Юрайт [сайт]. — URL: <https://urait.ru/bcode/517818> (дата обращения: 21.06.2023).

3. Торохтий, В. С. Социальная работа с семьей. Психолого-педагогическое обеспечение : учебное пособие для вузов / В. С. Торохтий. — Москва : Издательство Юрайт, 2023. — 488 с. — (Высшее образование). — ISBN 978-5-534-06226-7. — Текст : электронный // Образовательная платформа Юрайт [сайт]. — URL: <https://urait.ru/bcode/514230> (дата обращения: 21.06.2023).

Дополнительная литература

1. Горбуля, Е. В. Психология семьи: семейные кризисы : учебное пособие для вузов / Е. В. Горбуля. — Москва : Издательство Юрайт, 2023. — 280 с. — (Высшее образование). — ISBN 978-5-534-10036-5. — Текст : электронный // Образовательная платформа Юрайт [сайт]. — URL: <https://urait.ru/bcode/517199> (дата обращения: 21.06.2023).
2. Коряковцева, О. А. Социально-педагогическое сопровождение семей с детьми : учебное пособие для вузов / О. А. Коряковцева. — 2-е изд., испр. и доп. — Москва : Издательство Юрайт, 2023. — 225 с. — (Высшее образование). — ISBN 978-5-534-07775-9. — Текст : электронный // Образовательная платформа Юрайт [сайт]. — URL: <https://urait.ru/bcode/513410> (дата обращения: 21.06.2023).
3. Ростовская, Т. К. Семья в системе социальных институтов общества : учебное пособие для вузов / Т. К. Ростовская, О. В. Кучмаева. — 2-е изд., перераб. и доп. — Москва : Издательство Юрайт, 2023. — 299 с. — (Высшее образование). — ISBN 978-5-534-10600-8. — Текст : электронный // Образовательная платформа Юрайт [сайт]. — URL: <https://urait.ru/bcode/517395> (дата обращения: 21.06.2023).
4. Суслова, Т. Ф. Психология семьи с основами семейного консультирования : учебник и практикум для вузов / Т. Ф. Суслова, И. В. Шаповаленко. — Москва : Издательство Юрайт, 2023. — 343 с. — (Высшее образование). — ISBN 978-5-534-00869-2. — Текст : электронный // Образовательная платформа Юрайт [сайт]. — URL: <https://urait.ru/bcode/510854> (дата обращения: 21.06.2023).
5. Торохтий, В. С. Социальная работа с семьей. Психолого-педагогическое обеспечение : учебное пособие для вузов / В. С. Торохтий. — Москва : Издательство Юрайт, 2023. — 488 с. — (Высшее образование). — ISBN 978-5-534-06226-7. — Текст : электронный // Образовательная платформа Юрайт [сайт]. — URL: <https://urait.ru/bcode/514230> (дата обращения: 21.06.2023).

3.3. Методические указания к самостоятельной работе по дисциплине

Освоение слушателями программы предполагает изучение материалов дисциплин (модулей) в ходе самостоятельной работы.

Для успешного освоения дисциплины (модуля) и достижения поставленных целей необходимо внимательно ознакомиться с рабочей программой дисциплины (модуля), доступной в электронной информационно-образовательной среде РГСУ.

Следует обратить внимание на списки основной и дополнительной литературы, на предлагаемые преподавателем ресурсы информационно-телекоммуникационной сети Интернет. Эта информация необходима для самостоятельной работы обучающегося.

Для более углубленного изучения темы задания для самостоятельной работы рекомендуется выполнять параллельно с изучением данной темы. При выполнении заданий по возможности используйте наглядное представление материала.

Самостоятельная работа включает разнообразный комплекс видов и форм работы обучающихся.

Написание реферата (доклада).

Требования к структуре реферата (доклада):

Работа должна содержать систематизацию и краткое изложение материала из не менее 5-и литературных источников (монографий, научных статей и докладов) по выбранной теме.

Основные требования к оформлению:

Структура доклада (реферата): 1) титульный лист; 2) содержание (в нем последовательно указываются названия пунктов доклада (реферата), указываются страницы, с

которых начинается каждый пункт); 3) введение (формулируется суть исследуемой проблемы, обосновывается выбор темы, определяются ее значимость и актуальность, указываются цель и задачи доклада (реферата), дается характеристика используемой литературы); 4) основная часть (каждый раздел ее доказательно раскрывает исследуемый вопрос); 5) выводы и заключение (подводятся итоги или делается обобщенный вывод по теме доклада (реферата)); 6) литература.

Доклад (реферат) оформляется на одной стороне листа белой бумаги формата А4 (210x297 мм). Интервал межстрочный -полуторный. Цвет шрифта - черный. Гарнитура шрифта основного текста - «Times New Roman» или аналогичная. Кегль (размер) от 12 до 14 пунктов. Размеры полей страницы (не менее): правое 10 мм, верхнее – 15 мм, нижнее – 20 мм, левое - 25 мм. Формат абзаца: полное выравнивание («по ширине»). Отступ красной строки одинаковый по всему тексту – 15 мм. Страницы должны быть пронумерованы с учётом титульного листа (на титульном листе номер страницы не ставится). В работах используются цитаты, статистические материалы. Эти данные оформляются в виде сносок (ссылок и примечаний). Внутритекстовые, подстрочные и затекстовые библиографические ссылки должны оформляться в соответствии с ГОСТ Р 7.0.5-2008 «Библиографическая ссылка». Общие требования и правила составления».

Реферат (доклад) сдается в бумажном и электронном виде (10 - 20 печатных страниц).

При проверке реферата (доклада) на антиплагиат - www.antiplagiat.ru - (более 50% заимствований) работа не принимается.

Выполнение тестовых заданий.

Тестовые задания содержат вопросы и 3-4 варианта ответа по базовым положениям изучаемой темы, составлены с расчетом на знания, полученные слушателями в процессе изучения темы.

Тестовые задания выполняются в письменной или электронной форме и сдаются преподавателю, ведущему дисциплину (модуль).

Написание эссе.

Эссе - вид самостоятельной исследовательской работы обучающихся, с целью углубления и закрепления теоретических знаний и освоения практических навыков. Цель эссе состоит в развитии самостоятельного творческого мышления и письменного изложения собственных мыслей. При написании эссе слушатель должен представить развернутый письменный ответ на теоретический или практический актуальный вопрос, объявленный преподавателем в аудитории непосредственно перед ее написанием. В процессе написания эссе разрешается пользоваться нормативно-правовыми актами, конспектом лекций (в печатном виде). Использование интернет-ресурсов не допускается. Темы эссе преподаватель предлагает из числа тех, которые слушатели уже рассматривали на лекциях или семинарских занятиях, исходя из содержания заданий в составе оценочных средств. По решению преподавателя, в качестве темы эссе может быть выбрана одна или несколько тем, которые могут быть распределены между слушателями по желанию.

Эссе проводится письменно, по объему не более 3-х печатных листов.

Требования к оформлению эссе:

Эссе выполняется на компьютере (гарнитура Times New Roman, шрифт 14) через 1,5 интервала с полями: верхнее, нижнее – 2; правое – 3; левое – 1,5. Отступ первой строки абзаца – 1,25. Сноски – постраничные. Таблицы и рисунки встраиваются в текст работы. При этом обязательный заголовок таблицы надо размещать над табличным полем, а рисунки сопровождать подрисовочными подписями. При включении в эссе нескольких таблиц и/или рисунков их нумерация обязательна. Обязательна и нумерация страниц. Их целесообразно проставлять внизу страницы – по середине или в правом углу. Номер страницы не ставится на титульном листе, но в общее число страниц он включается. Объем эссе, без учета приложений, не должен превышать 5 страниц. Значительное превышение установленного объема является недостатком работы и указывает на то, что слушатель не сумел отобрать и переработать необходимый материал.

Работа должна содержать собственные умозаключения по сути поставленной проблемы, включать самостоятельно проведенный анализ по сути этой проблемы, выводы, обобщающие авторскую позицию по поставленной проблеме.

РАЗДЕЛ 4. ОЦЕНОЧНЫЕ МАТЕРИАЛЫ ПО ДИСЦИПЛИНЕ (МОДУЛЮ)

4.1. Форма промежуточной аттестации обучающегося по дисциплине (модулю)

Контрольным мероприятием промежуточной аттестации обучающихся по дисциплине (модулю) является **зачет**

4.2. *Оценочные материалы, определяющие процедуры оценивания знаний, умений, навыков и (или) опыта деятельности, характеризующих этапы формирования компетенций.*

Список примерных вопросов к зачету:

1. Семья, как главный институт социализации личности.
2. Сочетание семейного и общественного воспитания как условие социализации личности в современном мире.
3. Типология семьи (основные подходы), характеристика разных типов.
4. Воспитательный потенциал семьи: сущность и содержание.
5. Значение родительского авторитета в педагогическом процессе семьи.
6. Психолого-педагогические основы семейного воспитания.
7. Пути и средства повышения педагогической культуры родителей.
8. Традиции семейного воспитания и их роль в сохранении преемственности поколений.
9. Педагогические, психологические и этические основы взаимоотношений социального педагога с семьей.
10. Психолого-педагогическое просвещение родителей как фактор повышения их педагогической культуры.
11. Государственная, социальная и психолого-педагогическая системы охраны семьи и детства.
12. Негативные факторы социализации детей в современной российской семье.
13. Правовая основа работы социального педагога с семьями. Этика социального педагога.
14. Общая характеристика и основные подходы к типизации семей.
15. Психолого-педагогические и социальные проблемы межэтнической семьи, особенности воспитательного процесса.
16. Проблема современной семьи и возможности ее решения.
17. Особенности взаимодействия социального педагога с родителями, относящимися к разным типам.
18. Диагностика семьи и воспитательного потенциала родителей.
19. Традиционные методы диагностики семьи и особенности их применения в работе социального педагога.
20. Социальная карта семьи: особенности ее составления.
21. Составить памятку в адрес молодых супругов (молодых родителей). Подготовить план-конспект беседы с молодыми родителями (произвольная тема по проблеме профилактики разводов).
22. Разработать анкету с целью изучения межличностных отношений в семье.
23. Разработать анкету с целью изучения досуговой деятельности членов семьи.
24. Разработать анкету с целью изучения воспитательного потенциала семьи.
25. Составить план индивидуальной беседы с родителями старшеклассника с целью выявления особенностей психологической атмосферы семьи.

26. Составить план индивидуальной беседы с родителями по проблеме трудностей воспитательной работы в семье.
27. Составить план беседы с родителями по выявлению характера взаимоотношений родителей с детьми.
28. Составить программу наблюдения с целью определения опыта воспитательной работы семьи.

4.2.1. Организационные основы применения балльно-рейтинговой системы оценки успеваемости обучающихся по дисциплине (модулю)

Оценка качества освоения обучающимися дисциплины (модуля) реализуется в формате балльно-рейтинговой системы оценки успеваемости обучающихся (БРСО).

БРСО в ходе текущего контроля успеваемости и промежуточной аттестации осуществляется по 100-балльной шкале.

Академический рейтинг обучающегося по дисциплине (модулю) складывается из результатов:

- текущего контроля успеваемости (максимальный текущий рейтинг обучающегося 80 рейтинговых баллов);
- промежуточной аттестации (максимальный рубежный рейтинг обучающегося 20 рейтинговых баллов).

Условия оценки освоения обучающимся дисциплины (модуля) в формате БРСО доводятся преподавателем до сведения обучающихся на первом учебном занятии, а также размещены в свободном доступе в электронной информационно-образовательной среде Университета.

4.2.2. Проведение текущего контроля успеваемости обучающихся по дисциплине (модулю) в соответствии с балльно-рейтинговой системой оценки успеваемости обучающегося

В течение учебного семестра до промежуточной аттестации на основании утвержденной рабочей программы дисциплины (модуля) формируется текущий рейтинг обучающегося. Текущий рейтинг обучающегося складывается как сумма рейтинговых баллов, полученных им в течение учебного семестра по всем видам учебных занятий по дисциплине (модулю).

В процессе текущего контроля оцениваются следующие действия обучающегося, направленные на освоение компетенций в рамках изучения учебной дисциплины:

- академическая активность (посещаемость учебных занятий, самостоятельное изучение содержания учебной дисциплины в электронной информационно-образовательной среде, соблюдение сроков сдачи практических заданий и текущих контрольных мероприятий и др.);
- выполнение и сдача текущих и итогового практических заданий (эссе, рефераты, творческие задания, кейс-задания, лабораторные работы, расчетные задания и др., активное участие в групповых интерактивных занятиях (дискуссии, WiKi-проекты и др.), защита проектов и др.);
- прохождение рубежей текущего контроля, включая соблюдение графика их прохождения в электронной информационно-образовательной среде.

Для планирования расчета текущего рейтинга обучающегося используются следующие пропорции:

Вид учебного действия	Максимальная рейтинговая оценка, баллов
академическая активность	10
практические задания	40
<i>из них: текущие практические задания</i>	20
<i>итоговое практическое задание</i>	20

рубежи текущего контроля	30
ИТОГО:	80

В течение учебного семестра по дисциплине (модулю) обучающимся должен быть накоплен текущий рейтинг не менее 52 рейтинговых баллов (65% от максимального значения текущего рейтинга).

Необходимыми условиями допуска обучающегося к промежуточной аттестации по дисциплине являются положительное прохождение обучающимся не менее 65% рубежей текущего контроля с накоплением не менее 65% максимального рейтингового балла за каждый рубеж текущего контроля и положительное выполнение итогового практического задания с накоплением не менее 65% максимального рейтингового балла, установленного за итоговое практическое задание.

Невыполнение вышеуказанных условий является текущей академической задолженностью, которая должна быть ликвидирована обучающимся до контрольного мероприятия промежуточной аттестации.

Сведения о наличии у обучающихся текущей академической задолженности, сроках и порядке добора рейтинговых баллов для её ликвидации доводятся до обучающихся педагогическим работником.

В случае неликвидации текущей академической задолженности, педагогический работник обязан во время контрольного мероприятия промежуточной аттестации поставить обучающемуся 0 рейтинговых баллов. В этом случае ликвидация текущей академической задолженности возможна в периоды проведения повторной промежуточной аттестации.

4.2.3. Проведение промежуточной аттестации обучающихся по дисциплине (модулю) в соответствии с балльно-рейтинговой системой оценки успеваемости обучающегося

Промежуточная аттестация по дисциплине (модулю) проводится в соответствии с Положением о промежуточной аттестации обучающихся по основным профессиональным образовательным программам в Российском государственном социальном университете и Положением о балльно-рейтинговой системе оценки успеваемости обучающихся по основным профессиональным образовательным программам в Российском государственном социальном университете в действующей редакции.

На промежуточную аттестацию отводится 20 рейтинговых баллов.

Ответы обучающегося на контрольном мероприятии промежуточной аттестации оцениваются педагогическим работником по 20 - балльной шкале, а итоговая оценка по дисциплине (модулю) выставляется по пятибалльной системе для дифференцированного зачета.

Критерии выставления оценки определяются Положением о балльно-рейтинговой системе оценки успеваемости обучающихся по основным профессиональным образовательным программам высшего образования - программам бакалавриата, программам специалитета, программам магистратуры в Российском государственном социальном университете.

В процессе определения рубежного рейтинга обучающегося используется следующая шкала:

Рубежный рейтинг	Критерии оценки освоения обучающимся учебной дисциплины в ходе контрольных мероприятий промежуточной аттестации
-------------------------	--

19-20 рейтинговых баллов	обучающийся глубоко и прочно усвоил программный материал, исчерпывающе, последовательно, грамотно и логически стройно его излагает, тесно увязывает с задачами и будущей деятельностью, не затрудняется с ответом при видоизменении задания, свободно справляется с задачами и практическими заданиями, правильно обосновывает принятые решения, умеет самостоятельно обобщать и излагать материал, не допуская ошибок
16-18 рейтинговых баллов	обучающийся твердо знает программный материал, грамотно и по существу излагает его, не допуская существенных неточностей в ответе на вопрос, может правильно применять теоретические положения и владеет необходимыми умениями и навыками при выполнении практических заданий
13-15 рейтинговых баллов	обучающийся освоил основной материал, но не знает отдельных деталей, допускает неточности, недостаточно правильные формулировки, нарушает последовательность в изложении программного материала и испытывает затруднения в выполнении практических заданий
1-12 рейтинговых баллов	обучающийся не знает значительной части программного материала, допускает существенные ошибки, с большими затруднениями выполняет практические задания
0 рейтинговых баллов	не аттестован

4.3. Перечень заданий для проведения текущей и промежуточной оценки знаний, умений, навыков и (или) опыта деятельности, характеризующих этапы формирования компетенций

4.3.1. Оценочные материалы для проведения текущей аттестации и рубежного контроля, обучающихся по дисциплине (модулю)

Перечень вопросов рубежного контроля и текущей аттестации

№ п/п	Контролируемые разделы дисциплины	Код контролируемой компетенции	Форма рубежного контроля	Вопросы/задания рубежного контроля
1	Раздел -1 «Семья как первичный институт социализации и личности: общие основы семейного воспитания»	ОПК-6; ПК-1	реферат	<ol style="list-style-type: none">1. Семья, как главный институт социализации личности.2. Сочетание семейного и общественного воспитания как условие социализации личности в современном мире.3. Типология семьи (основные подходы), характеристика разных типов.4. Воспитательный потенциал семьи: сущность и содержание.5. Значение родительского авторитета в педагогическом процессе семьи.6. Психолого-педагогические основы семейного воспитания.7. Пути и средства повышения педагогической культуры родителей.8. Традиции семейного воспитания и их роль в сохранении преемственности поколений.9. Педагогические, психологические и этические основы взаимоотношений социального педагога с семьей.10. Психолого-педагогическое просвещение родителей как фактор повышения их педагогической культуры.11. Особенности взаимодействия социального педагога с родителями, относящимися к разным типам.12. Диагностика семьи и воспитательного потенциала родителей.

2.	Раздел -2 «Специфика воспитания детей в семье»	ОПК-6; ПК-1	доклад	<ol style="list-style-type: none"> 1. Негативные факторы социализации детей в современной российской семье. 2. Правовая основа работы социального педагога с семьями. Этика социального педагога. 3. Общая характеристика и основные подходы к типизации семей. 4. Психолого-педагогические и социальные проблемы межэтнической семьи, особенности воспитательного процесса. 5. Проблема современной семьи и возможности ее решения. 6. Особенности взаимодействия социального педагога с родителями, относящимися к разным типам. 7. Диагностика семьи и воспитательного потенциала родителей. 8. Государственная, социальная и психолого-педагогическая системы охраны семьи и детства. 9. Негативные факторы социализации детей в современной российской семье. 10. Правовая основа работы социального педагога с семьями. Этика социального педагога. 11. Общая характеристика и основные подходы к типизации семей. 12. Психолого-педагогические и социальные проблемы межэтнической семьи, особенности воспитательного процесса. 13. Проблема современной семьи и возможности ее решения.
3	Раздел -3 «Психолого-педагогические основы работы с современной семьей»	ОПК-6; ПК-1	эссе	<ol style="list-style-type: none"> 1. Причины семейного воспитания, приводящие к появлению «трудных подростков» 2. Особенности работы педагога в разнотипных семьях, имеющих «трудных» подростков. 3. Формы и методы воспитательной работы педагога с «трудными» подростками. 4. Формы и методы воспитательной работы педагога с неблагополучными семьями школьников. 5. Психолого-педагогическая характеристика детей с ограниченными возможностями. 6. Социально-педагогическая характеристика семьи, воспитывающей ребенка с ограниченными возможностями. 7. Психолого-педагогические основы сопровождения детей с ограниченными возможностями. 8. Работа педагога-психолога с семьей ребенка с ограниченными возможностями.

4	Раздел 4 «Психолого-педагогические особенности работы с неблагополучной семьей»	ОПК-6; ПК-1	реферат	<ol style="list-style-type: none"> 1. Основные типы неполных семей и их характеристика. 2. Проблемы неполной семьи и возможности их решения в работе педагога. 3. Авторитет родителя в неполной семье. 4. Принципы построения взаимоотношений между родителями и детьми (детьми между собой) в неполных семьях. 5. Характеристика неблагополучных семей детей начального школьного возраста. 6. Психологические особенности воспитательного процесса в неблагополучных семьях. 7. Причины, приводящие к неблагополучным отношениям в семье. 8. Характеристика основных групп семей педагогически запущенных детей.
---	--	----------------	---------	--

РАЗДЕЛ 5. УСЛОВИЯ РЕАЛИЗАЦИИ ДИСЦИПЛИНЫ (МОДУЛЯ)

5.1. Перечень основной и дополнительной учебной литературы для освоения дисциплины (модуля)

5.1.1. Основная литература

1. Векилова, С. А. Психология семьи : учебник и практикум для вузов / С. А. Векилова. — Москва : Издательство Юрайт, 2023. — 310 с. — (Высшее образование). — ISBN 978-5-534-01445-7. — Текст : электронный // Образовательная платформа Юрайт [сайт]. — URL: <https://urait.ru/bcode/511726> (дата обращения: 21.06.2023).

2. Милькевич, О. А. Методика и технология работы социального педагога: формы работы с семьей : учебное пособие для вузов / О. А. Милькевич, Ю. В. Перлова. — Москва : Издательство Юрайт, 2023. — 184 с. — (Высшее образование). — ISBN 978-5-534-11075-3. — Текст : электронный // Образовательная платформа Юрайт [сайт]. — URL: <https://urait.ru/bcode/517818> (дата обращения: 21.06.2023).

3. Торохтий, В. С. Социальная работа с семьей. Психолого-педагогическое обеспечение : учебное пособие для вузов / В. С. Торохтий. — Москва : Издательство Юрайт, 2023. — 488 с. — (Высшее образование). — ISBN 978-5-534-06226-7. — Текст : электронный // Образовательная платформа Юрайт [сайт]. — URL: <https://urait.ru/bcode/514230> (дата обращения: 21.06.2023).

5.1.2. Дополнительная литература

4. Горбуля, Е. В. Психология семьи: семейные кризисы : учебное пособие для вузов / Е. В. Горбуля. — Москва : Издательство Юрайт, 2023. — 280 с. — (Высшее образование). — ISBN 978-5-534-10036-5. — Текст : электронный // Образовательная платформа Юрайт [сайт]. — URL: <https://urait.ru/bcode/517199> (дата обращения: 21.06.2023).

5. Коряковцева, О. А. Социально-педагогическое сопровождение семей с детьми : учебное пособие для вузов / О. А. Коряковцева. — 2-е изд., испр. и доп. — Москва : Издательство Юрайт, 2023. — 225 с. — (Высшее образование). — ISBN 978-5-534-07775-9. — Текст : электронный // Образовательная платформа Юрайт [сайт]. — URL: <https://urait.ru/bcode/513410> (дата обращения: 21.06.2023).

6. Ростовская, Т. К. Семья в системе социальных институтов общества : учебное пособие для вузов / Т. К. Ростовская, О. В. Кучмаева. — 2-е изд., перераб. и доп. — Москва : Издательство Юрайт, 2023. — 299 с. — (Высшее образование). — ISBN 978-5-534-10600-8. — Текст : электронный // Образовательная платформа Юрайт [сайт]. — URL: <https://urait.ru/bcode/517395> (дата обращения: 21.06.2023).

7. Сусллова, Т. Ф. Психология семьи с основами семейного консультирования : учебник и практикум для вузов / Т. Ф. Сусллова, И. В. Шаповаленко. — Москва : Издательство Юрайт, 2023. — 343 с. — (Высшее образование). — ISBN 978-5-534-00869-2. — Текст : электронный // Образовательная платформа Юрайт [сайт]. — URL: <https://urait.ru/bcode/510854> (дата обращения: 21.06.2023).

8. Торохтий, В. С. Социальная работа с семьей. Психолого-педагогическое обеспечение : учебное пособие для вузов / В. С. Торохтий. — Москва : Издательство Юрайт, 2023. — 488 с. — (Высшее образование). — ISBN 978-5-534-06226-7. — Текст : электронный // Образовательная платформа Юрайт [сайт]. — URL: <https://urait.ru/bcode/514230> (дата обращения: 21.06.2023).

5.2 Перечень ресурсов информационно-коммуникационной сети «Интернет», необходимых для освоения дисциплины (модуля)

№ №	Название электронного ресурса	Описание электронного ресурса	Используемый для работы адрес
1.	ЭБС «Университетская библиотека онлайн»	Электронная библиотека, обеспечивающая доступ высших и средних учебных заведений, публичных библиотек и корпоративных пользователей к наиболее востребованным материалам по всем отраслям знаний от ведущих российских издательств	http://biblioclub.ru/
2.	Научная электронная библиотека eLIBRARY.ru	Крупнейший российский информационно-аналитический портал в области науки, технологии, медицины и образования, содержащий рефераты и полные тексты более 34 млн научных публикаций и патентов	http://elibrary.ru/
3.	Образовательная платформа Юрайт	Электронно-библиотечная система для ВУЗов, ССУЗов, обеспечивающая доступ к учебникам, учебной и методической литературе по различным дисциплинам.	https://urait.ru/
4.	База данных "EastView"	Полнотекстовая база данных периодических изданий	https://dlib.eastview.com
5.	Электронная библиотека "Grebennikon"	Библиотека предоставляет доступ более чем к 30 журналам, выпускаемых Издательским домом "Гребенников".	https://grebennikon.ru/

5.3 Методические указания для обучающихся по освоению дисциплины (модуля)

Освоение обучающимся дисциплины (модуля) предполагает изучение материалов дисциплины (модуля) на аудиторных занятиях и в ходе самостоятельной работы. Аудиторные занятия проходят в форме лекций, семинаров, практических и лабораторных занятий.

При подготовке к аудиторным занятиям необходимо помнить особенности каждой формы его проведения.

Подготовка к учебному занятию лекционного типа заключается в следующем.

С целью обеспечения успешного обучения обучающийся должен готовиться к лекции, поскольку она является важнейшей формой организации учебного процесса, поскольку:

- знакомит с новым учебным материалом;
- разъясняет учебные элементы, трудные для понимания;
- систематизирует учебный материал;
- ориентирует в учебном процессе.

С этой целью:

- внимательно прочитайте материал предыдущей лекции;
- ознакомьтесь с учебным материалом по учебнику и учебным пособиям с темой прочитанной лекции;
- внесите дополнения к полученным ранее знаниям по теме лекции на полях лекционной тетради;
- запишите возможные вопросы, которые вы зададите лектору на лекции по материалу изученной лекции;
- постарайтесь уяснить место изучаемой темы в своей подготовке;
- узнайте тему предстоящей лекции (по тематическому плану, по информации лектора) и запишите информацию, которой вы владеете по данному вопросу.

Подготовка к занятию семинарского типа

При подготовке и работе во время проведения лабораторных работ и занятий семинарского типа следует обратить внимание на следующие моменты: на процесс

предварительной подготовки, на работу во время занятия, обработку полученных результатов, исправление полученных замечаний.

Предварительная подготовка к учебному занятию семинарского типа заключается в изучении теоретического материала в отведенное для самостоятельной работы время, ознакомление с инструктивными материалами с целью осознания задач лабораторной работы/практического занятия, техники безопасности при работе с приборами, веществами.

Работа во время проведения учебного занятия семинарского типа включает:

- консультирование студентов преподавателями и вспомогательным персоналом с целью предоставления исчерпывающей информации, необходимой для самостоятельного выполнения предложенных преподавателем задач, ознакомление с правилами техники безопасности при работе в лаборатории;
- самостоятельное выполнение заданий согласно обозначенной учебной программой тематики.

Обработка, обобщение полученных результатов лабораторной работы проводится обучающимися самостоятельно или под руководством преподавателя (в зависимости от степени сложности поставленных задач). В результате оформляется индивидуальный отчет. Подготовленная к сдаче на контроль и оценку работа сдается преподавателю. Форма отчетности может быть письменная, устная или две одновременно. Главным результатом в данном случае служит получение положительной оценки по каждой лабораторной работе/практическому занятию. Это является необходимым условием при проведении рубежного контроля и допуска к зачету/дифференцированному зачету/экзамену. При получении неудовлетворительных результатов обучающийся имеет право в дополнительное время пересдать преподавателю работу до проведения промежуточной аттестации.

5.4 Информационно-технологическое обеспечение образовательного процесса по дисциплины (модуля)

5.4.1. Средства информационных технологий

1. Персональные компьютеры;
2. Средства доступа в Интернет;
3. Проектор.

5.4.2. Лицензионное и свободно распространяемое программное обеспечение, в том числе отечественного производства:

1. Операционная система: Astra Linux SE
2. Пакет офисных программ: LibreOffice
3. Справочная система Консультант+
4. Okular или Acrobat Reader DC
5. Ark или 7-zip
6. User Gate
7. TrueConf (client)

5.4.3. Информационные справочные системы и профессиональные базы данных

№ №	Название электронного ресурса	Описание электронного ресурса	Используемый для работы адрес
1.	ЭБС «Университетская библиотека онлайн»	Электронная библиотека, обеспечивающая доступ высших и средних учебных заведений,	http://biblioclub.ru/

		публичных библиотек и корпоративных пользователей к наиболее востребованным материалам по всем отраслям знаний от ведущих российских издательств	
2.	Научная электронная библиотека eLIBRARY.ru	Крупнейший российский информационно-аналитический портал в области науки, технологии, медицины и образования, содержащий рефераты и полные тексты более 34 млн научных публикаций и патентов	http://elibrary.ru/
3.	Образовательная платформа Юрайт	Электронно-библиотечная система для ВУЗов, ССУЗов, обеспечивающая доступ к учебникам, учебной и методической литературе по различным дисциплинам.	https://urait.ru/
4.	База данных "EastView"	Полнотекстовая база данных периодических изданий	https://dlib.eastview.com
5.	Электронная библиотека "Grebennikon"	Библиотека предоставляет доступ более чем к 30 журналам, выпускаемых Издательским домом "Гребенников".	https://grebennikon.ru/

5.5. Материально-техническое обеспечение образовательного процесса по дисциплине (модулю)

Для изучения дисциплины (модуля) используются:

Учебная аудитория для занятий лекционного типа оснащена специализированной мебелью (стол для преподавателя, парты, стулья, доска для написания мелом); техническими средствами обучения (видеопроjectionное оборудование, средства звуковоспроизведения, экран и имеющие выход в сеть Интернет).

Учебная аудитория для занятий семинарского типа: оснащена специализированной мебелью (стол для преподавателя, парты, стулья, доска для написания мелом); техническими средствами обучения (видеопроjectionное оборудование, средства звуковоспроизведения, экран и имеющие выход в сеть Интернет),

5.6. Образовательные технологии

При реализации дисциплины (модуля) применяются различные образовательные технологии, в том числе технологии электронного обучения.

Освоение дисциплины (модуля) предусматривает использование в учебном процессе активных и интерактивных форм проведения учебных занятий в форме разбора конкретных ситуаций, просмотра видео-материалов в сочетании с внеаудиторной работой с целью формирования и развития **профессиональных** навыков обучающихся.

При освоении дисциплины (модуля) предусмотрено применением электронного обучения и дистанционных образовательных технологий.

Учебные часы дисциплины (модуля) предусматривают классическую контактную работу преподавателя с обучающимся в аудитории и контактную работу посредством электронной информационно-образовательной среды в синхронном и асинхронном режиме (вне аудитории) посредством применения возможностей компьютерных технологий (электронная почта, электронный учебник, тестирование, вебинар, видеофильм, презентация, форум и др.).

В рамках дисциплины (модуля) предусмотрены встречи с руководителями и работниками организаций, деятельность которых связана с *направленностью* реализуемой основной профессиональной образовательной программы.

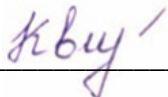
ЛИСТ РЕГИСТРАЦИИ ИЗМЕНЕНИЙ

№ п/п	Содержание изменения	Реквизиты документа об утверждении изменения	Дата введения изменения
1.	Утверждена и введена в действие на основании решения заседания кафедры современной педагогики, непрерывного образования и персональных треков (выпускающей кафедры) на основании Федерального государственного образовательного стандарта по направлению подготовки 44.03.02 Психолого-педагогическое образование, утвержденного приказом Министерства образования и науки Российской Федерации от 22.02.2018 № 122.	Протокол заседания кафедры № 10 от «25» апреля 2023 года	01.09.2023



Министерство науки и высшего образования Российской Федерации
Федеральное государственное бюджетное образовательное учреждение
высшего образования
«Российский государственный социальный университет»

УТВЕРЖДАЮ
Заведующий кафедрой
современной педагогики, непрерывного
образования и персональных треков


_____ А.А. Квитковская

РАБОЧАЯ ПРОГРАММА ДИСЦИПЛИНЫ (МОДУЛЯ)
РАЗРАБОТКА ОСНОВНЫХ И ДОПОЛНИТЕЛЬНЫХ ОБРАЗОВАТЕЛЬНЫХ
ПРОГРАММ

Направление подготовки
44.03.02 Психолого-педагогическое образование

Направленность
«Социальный педагог: воспитатель, медиатор, тьютор»

ОБРАЗОВАТЕЛЬНАЯ ПРОГРАММА ВЫСШЕГО ОБРАЗОВАНИЯ - ПРОГРАММА
БАКАЛАВРИАТА

Форма обучения
Очная

Москва 2023

СОДЕРЖАНИЕ

РАЗДЕЛ 1. ПАСПОРТ РАБОЧЕЙ ПРОГРАММЫ ДИСЦИПЛИНЫ (МОДУЛЯ)	3
1.1 Цель и задачи дисциплины (модуля).....	4
1.2 Планируемые результаты обучения по дисциплине (модулю) в рамках планируемых результатов освоения основной профессиональной образовательной программы высшего образования – программы бакалавриата/магистратуры/специалитета соотнесенные с установленными индикаторами достижения компетенций	4
РАЗДЕЛ 2. СТРУКТУРА И СОДЕРЖАНИЕ ДИСЦИПЛИНЫ (МОДУЛЯ)	7
2.1 Объем дисциплины (модуля), включая контактную работу обучающегося с педагогическими работниками и самостоятельную работу обучающегося	7
2.2. Учебно-тематический план дисциплины (модуля)	8
2.3. Содержание дисциплины (модуля)	11
РАЗДЕЛ 3. УЧЕБНО-МЕТОДИЧЕСКОЕ ОБЕСПЕЧЕНИЕ САМОСТОЯТЕЛЬНОЙ РАБОТЫ ОБУЧАЮЩИХСЯ ПО ДИСЦИПЛИНЕ (МОДУЛЮ)	17
3.1. Виды самостоятельной работы обучающихся по дисциплине (модулю)	20
3.2. Задания для самостоятельной работы	22
3.3. Методические указания к самостоятельной работе по дисциплине (модулю).....	26
РАЗДЕЛ 4. ОЦЕНОЧНЫЕ МАТЕРИАЛЫ ПО ДИСЦИПЛИНЕ (МОДУЛЮ)	35
4.1. Форма промежуточной аттестации обучающегося по дисциплине (модулю)	35
4.2. Оценочные материалы, определяющие процедуры оценивания знаний, умений, навыков и (или) опыта деятельности, характеризующих этапы формирования компетенций	35
4.2.1. Организационные основы применения балльно-рейтинговой системы оценки успеваемости обучающихся по дисциплине (модулю).....	35
4.2.2. Проведение текущего контроля успеваемости обучающихся по дисциплине (модулю) в соответствии с балльно-рейтинговой системой оценки успеваемости обучающегося.....	36
4.2.3. Проведение промежуточной аттестации обучающихся по дисциплине (модулю) в соответствии с балльно-рейтинговой системой оценки успеваемости обучающегося.....	37
4.3. Перечень заданий для проведения текущей и промежуточной оценки знаний, умений, навыков и (или) опыта деятельности, характеризующих этапы формирования компетенций	38
4.3.1. Оценочные материалы для проведения текущей аттестации и рубежного контроля, обучающихся по дисциплине (модулю)	38
4.3.2. Оценочные материалы для проведения промежуточной аттестации обучающихся по дисциплине (модулю).....	42
РАЗДЕЛ 5. УСЛОВИЯ РЕАЛИЗАЦИИ ДИСЦИПЛИНЫ (МОДУЛЯ)	44
5.1. Перечень основной и дополнительной учебной литературы для освоения дисциплины (модуля)	44
5.1.1. Основная литература.....	44
5.1.2. Дополнительная литература	Ошибка! Закладка не определена.
5.2 Перечень ресурсов информационно-коммуникационной сети «Интернет», необходимых для освоения дисциплины (модуля).....	44
5.3 Методические указания для обучающихся по освоению дисциплины (модуля)	47
5.4 Информационно-технологическое обеспечение образовательного процесса по дисциплины (модуля)	48
5.4.1. Средства информационных технологий.....	48
5.4.2. Лицензионное и свободно распространяемое программное обеспечение, в том числе отечественного производства:	48
5.4.3. Информационные справочные системы и профессиональные базы данных	48
5.5. Материально-техническое обеспечение образовательного процесса по дисциплине (модулю)	49
5.6. Образовательные технологии	49
ЛИСТ РЕГИСТРАЦИИ ИЗМЕНЕНИЙ	50

Рабочая программа дисциплины (модуля) «Разработка основных и дополнительных образовательных программ» разработана на основании федерального государственного образовательного стандарта высшего образования – *бакалавриата* по направлению подготовки 44.03.02 «Психолого-педагогическое образование», утвержденного приказом Министерства образования и науки Российской Федерации от 22.02.2018 № 122, учебного плана по основной профессиональной образовательной программе высшего образования - программы *бакалавриата* по направлению подготовки 44.03.02 «Психолого-педагогическое образование» (далее – «ОПОП»).

Рабочая программа дисциплины (модуля) «Разработка основных и дополнительных образовательных программ» разработана рабочей группой в составе: д-ра пед. наук, профессора Н.И. Никитиной, канд. пед. наук, доцента А.А. Квитковской.

Рабочая программа дисциплины (модуля) обсуждена и утверждена на заседании кафедры современной педагогики, непрерывного образования и персональных треков

Протокол № 10 от «25» апреля 2023 года

Заведующий кафедрой
к.п.н, доцент



А.А. Квитковская

(подпись)

Рабочая программа дисциплины (модуля) рекомендована к утверждению представителями организаций-работодателей:

К.п.н, АНО Центр всестороннего
развития личности
«Совершенство», директор



Е.В. Котомина

(подпись)

ГБОУ г. Москвы «Школа № 534»,
заместитель директора по
воспитанию и социализации



Н.И.Петрова

(подпись)

Рабочая программа дисциплины рецензирована и рекомендована к утверждению:

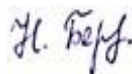
Доктор педагогических наук, профессор,
главный научный сотрудник МПГУ



О.И. Воленко

(подпись)

Кандидат педагогических наук, доцент,
доцент факультета социальной работы



Н.А. Береза

(подпись)

РАЗДЕЛ 1. ПАСПОРТ РАБОЧЕЙ ПРОГРАММЫ ДИСЦИПЛИНЫ (МОДУЛЯ)

1.1 Цель и задачи дисциплины (модуля)

Цель дисциплины (модуля) заключается в получении обучающимися теоретических и прикладных знаний о теоретико-методическом базисе разработки основных и дополнительных образовательных программ, определяющих основу их практической деятельности по профессиональному назначению с последующим применением в профессиональной сфере и практических навыков в области профессиональной психолого-педагогической деятельности.

Задачи дисциплины (модуля):

1. Осмысление обучающимися сложившихся научно-теоретических основ разработки основных и дополнительных образовательных программ.
2. Формирование у обучающихся прикладных знаний, умений в сфере разработки основных и дополнительных образовательных программ.
3. Выработка у обучающихся умений и навыков в области разработки основных и дополнительных образовательных программ.
4. Развитие у обучающихся навыков самообразовательной деятельности в сфере теоретических и методических основ разработки основных и дополнительных образовательных программ.

1.2 Планируемые результаты обучения по дисциплине (модулю) в рамках планируемых результатов освоения основной профессиональной образовательной программы высшего образования – программы *бакалавриата* соотнесенные с установленными индикаторами достижения компетенций

Процесс освоения дисциплины (модуля) направлен на формирование у обучающихся следующих компетенций: ОПК-2; ОПК-3; ОПК-5 в соответствии с учебным планом.

В результате освоения дисциплины (модуля) обучающийся должен демонстрировать следующие результаты:

Категория компетенций (при наличии)	Код компетенции Формулировка компетенции	Код и наименование индикатора достижения компетенции	Результаты обучения
Разработка основных и дополнительных образовательных программ	ОПК-2 Способен участвовать в разработке основных и дополнительных образовательных программ, разрабатывать отдельные их компоненты (в том числе с использованием информационно-	ОПК-2.1. Знает: - историю, теорию, закономерности и принципы построения и функционирования образовательных систем, роль и место образования в жизни личности и общества; - основы методики преподавания, основные принципы деятельностного	Знать: - основы методики преподавания, основные принципы деятельностного подхода, виды и приемы современных педагогических технологий; - основы проектирования основных образовательных и

Категория компетенций (при наличии)	Код компетенции Формулировка компетенции	Код и наименование индикатора достижения компетенции	Результаты обучения
	коммуникационных технологий)	подхода, виды и приемы современных педагогических технологий; - пути достижения образовательных результатов в области ИКТ.	дополнительных предпрофильных программ.
		ОПК-2.2. Умеет: - классифицировать образовательные системы и образовательные технологии; - разрабатывать и применять отдельные компоненты основных и дополнительных образовательных программ в реальной и виртуальной образовательной среде.	Уметь: - классифицировать образовательные системы и образовательные технологии; - разрабатывать и применять отдельные компоненты основных и дополнительных образовательных программ в реальной и виртуальной образовательной среде.
		ОПК-2.3. Владеет: - готовностью разрабатывать и реализовывать программы учебных дисциплин в рамках основной общеобразовательной программы; - готовностью формировать навыки, связанные с информационно-коммуникационными технологиями.	Владеть: - готовностью разрабатывать и реализовывать программы учебных дисциплин в рамках основной общеобразовательной программы, в рамках внеурочной деятельности, разрабатывать и реализовывать дополнительные образовательные программы.
Совместная и индивидуальная	ОПК-3 Способен организовывать	ОПК-3.1. Знает: - основы применения	Знать: - основы применения

Категория компетенций (при наличии)	Код компетенции Формулировка компетенции	Код и наименование индикатора достижения компетенции	Результаты обучения
учебная и воспитательная деятельность обучающихся	совместную и индивидуальную учебную и воспитательную деятельность обучающихся, в том числе с особыми образовательными потребностями, в соответствии с требованиями федеральных государственных образовательных стандартов	психолого-педагогических технологий (в том числе, инклюзивных), необходимых для адресной работы с различными категориями обучающихся с особыми образовательными потребностями; - типологию технологий индивидуализации обучения.	психолого-педагогических технологий (в том числе, инклюзивных), необходимых для адресной работы с различными категориями обучающихся с особыми образовательными потребностями; - типологию технологий индивидуализации обучения.
		ОПК-3.2. Умеет: - взаимодействовать с другими специалистами в рамках психолого-медико-педагогического консилиума; - соотносить виды адресной помощи с индивидуальными образовательными потребностями обучающихся	Уметь: - соотносить виды адресной помощи с индивидуальными образовательными потребностями обучающихся
		ОПК-3.3. Владеет: - готовностью выявлять и оказывать адресную помощь обучающимся, в том числе с особыми образовательными потребностями.	Владеть: - готовностью выявлять и оказывать адресную помощь обучающимся, в том числе с особыми образовательными потребностями.
Контроль и оценка формирования результатов образования	ОПК-5 Способен осуществлять контроль и оценку формирования результатов образования	ОПК-5.1. Знает: - основы социальной, психологической и педагогической диагностики; - методы выявления и	Знать: - методы выявления и коррекции трудностей обучающихся в освоении

Категория компетенций (при наличии)	Код компетенции Формулировка компетенции	Код и наименование индикатора достижения компетенции	Результаты обучения
	обучающихся, выявлять и корректировать трудности в обучении	коррекции трудностей обучающихся в освоении образовательной программы	образовательной программы
		ОПК-5.2. Умеет: - применять инструментарий и методы диагностики и оценки показателей уровня и динамики освоения образовательной программы обучающимися; - проводить педагогическую диагностику неуспеваемости обучающихся.	Уметь: - применять инструментарий и методы диагностики и оценки показателей уровня и динамики освоения образовательной программы обучающимися; - проводить педагогическую диагностику неуспеваемости обучающихся
		ОПК-5.3. Владеет: - принципами и правилами контроля и оценки образовательных результатов обучающихся; - готовностью осуществлять коррекционную деятельность с обучающимися, имеющими трудности в освоении образовательной программы.	Владеть: - принципами и правилами контроля и оценки образовательных результатов обучающихся

РАЗДЕЛ 2. СТРУКТУРА И СОДЕРЖАНИЕ ДИСЦИПЛИНЫ (МОДУЛЯ)

2.1 Объем дисциплины (модуля), включая контактную работу обучающегося с педагогическими работниками и самостоятельную работу обучающегося

Общая трудоемкость дисциплины (модуля) составляет 4 зачетных единицы.

Очная форма обучения

Вид учебной работы	Всего часов	Семестры			
		6			
Контактная работа обучающихся с педагогическими работниками	72	72			
Лекционные занятия	36	36			
<i>из них: в форме практической подготовки</i>	-	-			
Практические занятия	36	36			
<i>из них: в форме практической подготовки</i>					
Лабораторные занятия	-	-			
<i>из них: в форме практической подготовки</i>	-	-			
Консультации	-	-			
<i>из них: в форме практической подготовки</i>	-	-			
Самостоятельная работа обучающихся	63	63			
Контроль промежуточной аттестации	9	9			
Форма промежуточной аттестации	зачет с оценкой				
ОБЪЕМ ДИСЦИПЛИНЫ (МОДУЛЯ) В ЧАСАХ	144	144			

**2.2. Учебно-тематический план дисциплины (модуля)
Очной формы обучения**

Раздел, тема	Виды учебной работы, академических часов									
	Всего	Самостоятельная работа	Контактная работа обучающихся с педагогическими работниками							
			Всего	Лекционные занятия <i>из них: в форме практической подготовки</i>	Практические занятия <i>из них: в форме практической подготовки</i>	Лабораторные занятия <i>из них: в форме практической подготовки</i>	Контроль промежуточной аттестации (час) <i>из них: в форме практической подготовки</i>			
Модуль 1 (Семестр 6)										
Раздел 1. Теоретико-методологические основы педагогического проектирования образовательных программ	31	15	16	8	8					

Раздел, тема	Виды учебной работы, академических часов										
	Всего	Самостоятельная работа	Контактная работа обучающихся с педагогическими работниками								
			Всего	Лекционные занятия <i>из них: в форме практической подготовки</i>	Практические занятия <i>из них: в форме практической подготовки</i>	Лабораторные занятия <i>из них: в форме практической подготовки</i>	Контроль промежуточной аттестации (час) <i>из них: в форме практической подготовки</i>				
Тема 1.1. Образовательная программа как педагогического проекта	15	7	8	4		4					
Тема 1.2. Проектирование программ внеурочной деятельности	16	8	8	4		4					
Раздел 2. Целевой раздел образовательной программы	35	15	20	10		10					
Тема 2.1. Целеполагание в педагогической деятельности	17	7	10	4		6					
Тема 2.2. Основы педагогической таксономии	18	8	10	6		4					
Раздел 3. Содержательный раздел образовательной программы	35	15	20	10		10					

Раздел, тема	Виды учебной работы, академических часов										
	Всего	Самостоятельная работа	Контактная работа обучающихся с педагогическими работниками								
			Всего	Лекционные занятия <i>из них: в форме практической подготовки</i>	Практические занятия <i>из них: в форме практической подготовки</i>	Лабораторные занятия <i>из них: в форме практической подготовки</i>	Контроль промежуточной аттестации (час) <i>из них: в форме практической подготовки</i>				
Тема 3.1. Проблемы отбора содержания образовательной программы	17	7	10	4		6					
Тема 3.2. Современные педагогические технологии и методы реализации содержания личностно-ориентированного образования	18	8	10	6		4					
Раздел 4. Организационный раздел образовательной программы	34	18	16	8		8					
Тема 4.1. Научно-методическое и кадровое обеспечение реализации образовательной программы	18	10	8	4		4					
Тема 4.2. Особенности проектирования и реализации программ дополнительного образования для взрослых	16	8	8	4		4					
Контроль промежуточной аттестации (час)	9									9	

Раздел, тема	Виды учебной работы, академических часов										
	Всего	Самостоятельная работа	Контактная работа обучающихся с педагогическими работниками								
			Всего	Лекционные занятия из них: в форме практической подготовки	Практические занятия из них: в форме практической подготовки	Лабораторные занятия из них: в форме практической подготовки	Контроль промежуточной аттестации (час) из них: в форме практической подготовки				
Форма промежуточной аттестации (указать)	Зачет с оценкой										
Общий объем, часов	144	63	72	36	-	36	-	-	-	9	-

2.3. Содержание дисциплины (модуля)

Раздел 1. Теоретико-методологические основы педагогического проектирования образовательных программ

Перечень изучаемых элементов содержания

Основные понятия педагогического проектирования (педагогический проект, проектирование, прогнозирование, моделирование, конструирование). Функции, уровни, принципы, этапы проектной деятельности, виды и организация педагогического проектирования. Основные виды педагогического проектирования (проектирование содержания образования, проектирование образовательных систем, проектирование педагогических технологий, проектирование контекста педагогической деятельности).

Понятие основной образовательной программы. Федеральный государственный образовательный стандарт как основа проектирования основных общеобразовательных программ. Основная образовательная программа общего образования с точки зрения ФГОС общего образования. Структура образовательной программы: концепция, цели, результаты обучения, система достижения планируемых результатов, оценка эффективности.

Порядок разработки основных образовательных программ общего образования.

Научно-теоретические, методологические и нормативно-правовые основы проектирования образовательных программ образовательной организации общего образования. Алгоритм (технология) создания образовательной программы (дорожная карта работ). Особенности проектирования образовательных программ различного уровня образования. Роль ИКТ в проектировании основных общеобразовательных программ.

Понятие внеурочной деятельности. Направления и виды внеурочной деятельности. Проектирование рабочих программ курсов внеурочной деятельности. Структура программ внеурочной деятельности. Технология проектирования рабочих программ курсов внеурочной деятельности. Дополнительные общеразвивающие программы. Роль ИКТ в

проектировании дополнительных общеобразовательных программ. Дополнительные предпрофессиональные программы. Конструирование и реализация вариативных общеобразовательных программ. Рабочие программы инвариантной и вариативной (элективные курсы, факультативы, предметные кружки) частей учебного плана образовательного учреждения). Конструирование и реализация модульных образовательных программ. Конструирование авторских программ в сфере обучения. Критерии анализа и оценки авторских общеобразовательных программ. Проектирование программ духовно-нравственного развития, воспитания и социализации обучающихся. Концепция духовно-нравственного развития личности гражданина России как идеологическая основа ФГОС. Содержание и структура программ духовно-нравственного развития и воспитания обучающихся, программ воспитания и социализации обучающихся.

Тема 1.1. Образовательная программа как вид педагогического проекта

Перечень изучаемых элементов содержания

Основные понятия педагогического проектирования (педагогический проект, проектирование, прогнозирование, моделирование, конструирование). Функции, уровни, принципы, этапы проектной деятельности, виды и организация педагогического проектирования. Основные виды педагогического проектирования (проектирование содержания образования, проектирование образовательных систем, проектирование педагогических технологий, проектирование контекста педагогической деятельности).

Понятие основной образовательной программы. Федеральный государственный образовательный стандарт как основа проектирования основных общеобразовательных программ. Основная образовательная программа общего образования с точки зрения ФГОС общего образования. Структура образовательной программы: концепция, цели, результаты обучения, система достижения планируемых результатов, оценка эффективности.

Порядок разработки основных образовательных программ общего образования.

Научно-теоретические, методологические и нормативно-правовые основы проектирования образовательных программ образовательной организации общего образования. Алгоритм (технология) создания образовательной программы (дорожная карта работ). Особенности проектирования образовательных программ различного уровня образования. Роль ИКТ в проектировании основных общеобразовательных программ.

Тема 1.2. Проектирование программ внеурочной деятельности

Перечень изучаемых элементов содержания

Понятие внеурочной деятельности. Направления и виды внеурочной деятельности. Проектирование рабочих программ курсов внеурочной деятельности. Структура программ внеурочной деятельности. Технология проектирования рабочих программ курсов внеурочной деятельности. Дополнительные общеразвивающие программы. Роль ИКТ в проектировании дополнительных общеобразовательных программ. Дополнительные предпрофессиональные программы. Конструирование и реализация вариативных общеобразовательных программ. Рабочие программы инвариантной и вариативной (элективные курсы, факультативы, предметные кружки) частей учебного плана образовательного учреждения). Конструирование и реализация модульных образовательных программ. Конструирование авторских программ в сфере обучения. Критерии анализа и оценки авторских общеобразовательных программ. Проектирование программ духовно-нравственного развития, воспитания и социализации обучающихся.

Концепция духовно-нравственного развития личности гражданина России как идеологическая основа ФГОС. Содержание и структура программ духовно-нравственного развития и воспитания обучающихся, программ воспитания и социализации обучающихся.

Раздел 2. Целевой раздел образовательной программы

Перечень изучаемых элементов содержания

Целеполагание в педагогической деятельности. Проблемы проектирования целей образовательного процесса. Современные теоретические модели образованности, цели и результаты образования. Универсальные учебные действия в системе результатов образования. Понятие универсальных учебных действий. Проектирование программы формирования УУД у обучающихся. Структура и содержание программы формирования УУД. Способы постановки и формулирования целей образовательной программы. Способы постановки и формулирования задач образовательной программы.

Основы педагогической квалиметрии. Базовые понятия. Таксономия педагогических целей в отечественной и зарубежной дидактике (уровни целей). Способы и системы оценки достижения целей основного образования. Аутентичное оценивание личностного и метапредметного результата освоения основной общеобразовательной программы. Способы и системы оценки достижения целей дополнительного образования. Учебные проекты как форма оценивания личностных и метапредметных результатов освоения образовательной программы. Проекты как форма оценивания личностных результатов освоения дополнительной образовательной программы. Тестовый контроль в системе оценки качества реализации основных образовательных программ. Тестовый контроль в системе оценки качества реализации дополнительных образовательных программ.

Тема 2.1. Целеполагание в педагогической деятельности

Перечень изучаемых элементов содержания

Целеполагание в педагогической деятельности. Проблемы проектирования целей образовательного процесса. Современные теоретические модели образованности, цели и результаты образования. Универсальные учебные действия в системе результатов образования. Понятие универсальных учебных действий. Проектирование программы формирования УУД у обучающихся. Структура и содержание программы формирования УУД. Способы постановки и формулирования целей образовательной программы. Способы постановки и формулирования задач образовательной программы.

Тема 2.2. Основы педагогической таксономии

Перечень изучаемых элементов содержания

Основы педагогической квалиметрии. Базовые понятия. Таксономия педагогических целей в отечественной и зарубежной дидактике (уровни целей). Способы и системы оценки достижения целей основного образования. Аутентичное оценивание личностного и метапредметного результата освоения основной общеобразовательной программы. Способы и системы оценки достижения целей дополнительного образования. Учебные проекты как форма оценивания личностных и метапредметных результатов освоения образовательной программы. Проекты как форма оценивания личностных результатов освоения дополнительной образовательной программы. Тестовый контроль в системе оценки качества реализации основных образовательных программ. Тестовый контроль в системе оценки качества реализации дополнительных образовательных программ.

Раздел 3. Содержательный раздел образовательной программы

Перечень изучаемых элементов содержания

Теоретико-методологические основы проектирования содержания общего образования (содержание образования и структура науки, содержание образования и культура, аксиологические основания проектирования содержания образования, антропологический дискурс). Интеграция предметного образования и интеграция деятельности (хронологический, функциональный и методологический уровни интеграции). Проблемы отбора содержания для профильных и базовых учебных дисциплин. Особенности содержания основной образовательной программы по уровням системы общего, профессионального образования, дополнительного образования.

Понятие метода и методики обучения. Классификация методов обучения. Понятие технологии обучения. Классификация технологий обучения. Понятие формы обучения. Классификация форм обучения. Понятие средств обучения. Классификация средств обучения. Понятие технологической карты урока. Примерная модель занятий в дополнительном образовании детей. Основные требования к современному занятию в системе дополнительного образования детей. Структура различных типов занятий в системе дополнительного образования детей. Методы организации занятия в детском объединении. План занятия в системе дополнительного образования детей. Общие требования к написанию плана-конспекта занятия в системе дополнительного образования детей. Традиционные и нетрадиционные формы организации деятельности обучающихся в образовательном процессе. Анализ деятельности педагогов дополнительного образования за учебный год. План открытого занятия. Виды анализа открытого занятия.

Тема 3.1. Проблемы отбора содержания образовательной программы

Перечень изучаемых элементов содержания

Теоретико-методологические основы проектирования содержания общего образования (содержание образования и структура науки, содержание образования и культура, аксиологические основания проектирования содержания образования, антропологический дискурс). Интеграция предметного образования и интеграция деятельности (хронологический, функциональный и методологический уровни интеграции). Проблемы отбора содержания для профильных и базовых учебных дисциплин. Особенности содержания основной образовательной программы по уровням системы общего, профессионального образования, дополнительного образования.

Тема 3.2. Современные педагогические технологии и методы реализации содержания личностно-ориентированного образования

Перечень изучаемых элементов содержания

Понятие метода и методики обучения. Классификация методов обучения. Понятие технологии обучения. Классификация технологий обучения. Понятие формы обучения. Классификация форм обучения. Понятие средств обучения. Классификация средств обучения. Понятие технологической карты урока. Примерная модель занятий в дополнительном образовании детей. Основные требования к современному занятию в системе дополнительного образования детей. Структура различных типов занятий в системе дополнительного образования детей. Методы организации занятия в детском объединении. План занятия в системе дополнительного образования детей. Общие требования к написанию плана-конспекта занятия в системе дополнительного образования детей. Традиционные и нетрадиционные формы организации деятельности обучающихся в образовательном процессе. Анализ деятельности педагогов дополнительного образования за учебный год. План открытого занятия. Виды анализа открытого занятия.

обучающихся в образовательном процессе. Анализ деятельности педагогов дополнительного образования за учебный год. План открытого занятия. Виды анализа открытого занятия.

Раздел 4. Организационный раздел образовательной программы

Перечень изучаемых элементов содержания

Научно-методическое и кадровое обеспечение реализации образовательной программы. Сетевая форма реализации образовательных программ. Реализация основных образовательных программ с применением электронного обучения и дистанционных технологий. Реализация дополнительных образовательных программ с применением электронного обучения и дистанционных технологий. Информационно-методические условия реализации основной образовательной программы. Информационно-образовательная среда образовательного учреждения. Учебно-методическое и информационное обеспечение реализации образовательной программы. Печатные и электронные образовательные и информационные ресурсы. Психолого-педагогические условия реализации основной образовательной программы. Материально-техническое обеспечение реализации основной образовательной программы. Психолого-педагогические условия реализации дополнительной образовательной программы. Экспериментальная и инновационная деятельность в системе дополнительного образования детей. Экспериментальная и инновационная деятельность в системе дополнительного образования взрослых. Инновационные формы реализации образовательных программ различного уровня.

Особенности проектирования программ дополнительного образования для взрослых. Особенности реализации программ дополнительного образования для взрослых. Способы активизации учебно-познавательной деятельности взрослых учащихся, вовлечение их в систему дополнительного образования. Диагностика способностей взрослых обучающихся. Наполнение каждого структурного компонента программы дополнительного образования для взрослых. Научно-методические и нормативные основания процедур контроля и оценки результатов освоения образовательных программ для взрослых. Тестовый контроль в системе оценки качества реализации дополнительных образовательных программ для взрослых.

Тема 4.1. Научно-методическое и кадровое обеспечение реализации образовательной программы

Перечень изучаемых элементов содержания

Научно-методическое и кадровое обеспечение реализации образовательной программы. Сетевая форма реализации образовательных программ. Реализация основных образовательных программ с применением электронного обучения и дистанционных технологий. Реализация дополнительных образовательных программ с применением электронного обучения и дистанционных технологий. Информационно-методические условия реализации основной образовательной программы. Информационно-образовательная среда образовательного учреждения. Учебно-методическое и информационное обеспечение реализации образовательной программы. Печатные и электронные образовательные и информационные ресурсы. Психолого-педагогические условия реализации основной образовательной программы. Материально-техническое обеспечение реализации основной образовательной программы. Психолого-педагогические условия реализации дополнительной образовательной программы. Экспериментальная и инновационная деятельность в системе дополнительного

образования детей. Экспериментальная и инновационная деятельность в системе дополнительного образования взрослых. Инновационные формы реализации образовательных программ различного уровня.

Тема 4.2. Особенности проектирования и реализации программ дополнительного образования для взрослых

Перечень изучаемых элементов содержания

Особенности проектирования программ дополнительного образования для взрослых. Особенности реализации программ дополнительного образования для взрослых. Способы активизации учебно-познавательной деятельности взрослых учащихся, вовлечение их в систему дополнительного образования. Диагностика способностей взрослых обучающихся. Наполнение каждого структурного компонента программы дополнительного образования для взрослых. Примерная модель занятий в дополнительном образовании взрослых. Основные требования к современному занятию в системе дополнительного образования взрослых. Структура различных типов занятий в системе дополнительного образования взрослых. План занятия в системе дополнительного образования взрослых. Общие требования к написанию плана-конспекта занятия в системе дополнительного образования взрослых. Традиционные и нетрадиционные формы организации деятельности обучающихся в образовательном процессе взрослых. Научно-методические и нормативные основания процедур контроля и оценки результатов освоения образовательных программ для взрослых. Тестовый контроль в системе оценки качества реализации дополнительных образовательных программ для взрослых.

ЗАДАНИЯ К ПРАКТИЧЕСКИМ ЗАНЯТИЯМ РАЗДЕЛА 1

Тема практического занятия:

Тема 1.1. Образовательная программа как вид педагогического проекта

Форма практического задания: обсуждение докладов/рефератов.

Темы рефератов (докладов)

1. Понятие основной образовательной программы. Федеральный государственный образовательный стандарт как основа проектирования основных общеобразовательных программ.
2. Основная образовательная программа общего образования с точки зрения ФГОС общего образования.
3. Структура образовательной программы: концепция, цели, результаты обучения, система достижения планируемых результатов, оценка эффективности.
4. Порядок разработки основных образовательных программ общего образования.
5. Научно-теоретические, методологические и нормативно-правовые основы проектирования образовательных программ образовательной организации общего образования.
6. Алгоритм (технология) создания образовательной программы (дорожная карта работ).
7. Особенности проектирования образовательных программ различного уровня образования.
8. Роль ИКТ в проектировании основных общеобразовательных программ.

Тема практического занятия:

Тема 1.2. Проектирование программ внеурочной деятельности

Форма практического задания: контрольная работа

Вопросы и задания к контрольной работе:

1. Понятие внеурочной деятельности. Направления и виды внеурочной деятельности.
2. Проектирование рабочих программ курсов внеурочной деятельности.
3. Структура программ внеурочной деятельности.
4. Технология проектирования рабочих программ курсов внеурочной деятельности.
5. Дополнительные общеразвивающие программы. Роль ИКТ в проектировании дополнительных общеобразовательных программ.
6. Дополнительные предпрофессиональные программы.
7. Конструирование и реализация вариативных общеобразовательных программ. Рабочие программы инвариантной и вариативной (элективные курсы, факультативы, предметные кружки) частей учебного плана образовательного учреждения).
8. Конструирование и реализация модульных образовательных программ.
9. Конструирование авторских программ в сфере обучения.
10. Критерии анализа и оценки авторских общеобразовательных программ.
11. Проектирование программ духовно-нравственного развития, воспитания и социализации обучающихся.
12. Концепция духовно-нравственного развития личности гражданина России как идеологическая основа ФГОС.
13. Содержание и структура программ духовно-нравственного развития и воспитания обучающихся, программ воспитания и социализации обучающихся.

РУБЕЖНЫЙ КОНТРОЛЬ К РАЗДЕЛУ 1

форма рубежного контроля – контрольная работа

ЗАДАНИЯ К ПРАКТИЧЕСКИМ ЗАНЯТИЯМ РАЗДЕЛА 2

Тема практического занятия:

Тема 2.1. Целеполагание в педагогической деятельности

Форма практического задания: обсуждение докладов/рефератов.

Темы рефератов (докладов)

1. Целеполагание в педагогической деятельности. Проблемы проектирования целей образовательного процесса.
2. Современные теоретические модели образованности, цели и результаты образования. Универсальные учебные действия в системе результатов образования.
3. Понятие универсальных учебных действий.
4. Проектирование программы формирования УУД у обучающихся.
5. Структура и содержание программы формирования УУД.
6. Способы постановки и формулирования целей образовательной программы. Привести примеры.
7. Способы постановки и формулирования задач образовательной программы. Привести примеры.

Тема практического занятия:

Тема 2.2. Основы педагогической таксономии

Форма практического задания: контрольная работа

Вопросы и задания к контрольной работе:

1. Основы педагогической квалиметрии. Базовые понятия.
2. Таксономия педагогических целей в отечественной и зарубежной дидактике (уровни целей).
3. Способы и системы оценки достижения целей основного образования.
4. Аутентичное оценивание личностного и метапредметного результата освоения основной общеобразовательной программы.
5. Способы и системы оценки достижения целей дополнительного образования.
6. Учебные проекты как форма оценивания личностных и метапредметных результатов освоения образовательной программы.
7. Проекты как форма оценивания личностных результатов освоения дополнительной образовательной программы.
8. Тестовый контроль в системе оценки качества реализации основных образовательных программ.
9. Тестовый контроль в системе оценки качества реализации дополнительных образовательных программ.

РУБЕЖНЫЙ КОНТРОЛЬ К РАЗДЕЛУ 2

форма рубежного контроля – контрольная работа

ЗАДАНИЯ К ПРАКТИЧЕСКИМ ЗАНЯТИЯМ РАЗДЕЛА 3

Тема практического занятия:

Тема 3.1. Проблемы отбора содержания образовательной программы

Форма практического задания: обсуждение докладов/рефератов.

Темы рефератов (докладов)

1. Теоретико-методологические основы проектирования содержания общего образования (содержание образования и структура науки, содержание образования и культура, аксиологические основания проектирования содержания образования, антропологический дискурс).
2. Интеграция предметного образования и интеграция деятельности (хронологический, функциональный и методологический уровни интеграции).
3. Проблемы отбора содержания для профильных и базовых учебных дисциплин.
4. Особенности содержания основной образовательной программы по уровням системы общего, профессионального образования, дополнительного образования.

Тема практического занятия:

Тема 3.2. Современные педагогические технологии и методы реализации содержания личностно-ориентированного образования

Форма практического задания: контрольная работа

Вопросы и задания к контрольной работе:

1. Понятие метода и методики обучения. Классификация методов обучения.
2. Понятие технологии обучения. Классификация технологий обучения.
3. Понятие формы обучения. Классификация форм обучения.

4. Понятие средств обучения. Классификация средств обучения.
5. Понятие технологической карты урока.
6. Типология уроков.
7. Примерная модель занятий в дополнительном образовании детей.
8. Основные требования к современному занятию в системе дополнительного образования детей.
9. Структура различных типов занятий в системе дополнительного образования детей.
10. Методы организации занятия в детском объединении.
11. План занятия в системе дополнительного образования детей.
12. Общие требования к написанию плана-конспекта занятия в системе дополнительного образования детей.
13. Традиционные и нетрадиционные формы организации деятельности обучающихся в образовательном процессе.
14. План открытого занятия.
15. Виды анализа открытого занятия.

РУБЕЖНЫЙ КОНТРОЛЬ К РАЗДЕЛУ 3

форма рубежного контроля – контрольная работа

ЗАДАНИЯ К ПРАКТИЧЕСКИМ ЗАНЯТИЯМ РАЗДЕЛА 4

Тема практического занятия:

Тема 4.1. Научно-методическое и кадровое обеспечение реализации образовательной программы

Форма практического задания: обсуждение докладов/рефератов.

Темы рефератов (докладов)

1. Научно-методическое и кадровое обеспечение реализации образовательной программы. Сетевая форма реализации образовательных программ.
2. Реализация основных образовательных программ с применением электронного обучения и дистанционных технологий.
3. Реализация дополнительных образовательных программ с применением электронного обучения и дистанционных технологий.
4. Информационно-методические условия реализации основной образовательной программы.
5. Информационно-методические условия реализации дополнительной образовательной программы.
6. Информационно-образовательная среда образовательного учреждения.
7. Учебно-методическое и информационное обеспечение реализации образовательной программы. Печатные и электронные образовательные и информационные ресурсы.
8. Психолого-педагогические условия реализации основной образовательной программы.
9. Материально-техническое обеспечение реализации основной образовательной программы.
10. Психолого-педагогические условия реализации дополнительной образовательной программы.

11. Экспериментальная и инновационная деятельность в системе дополнительного образования детей.
12. Экспериментальная и инновационная деятельность в системе дополнительного образования взрослых.
13. Инновационные формы реализации образовательных программ различного уровня.

Тема практического занятия:

Тема 4.2. Особенности проектирования и реализации программ дополнительного образования для взрослых

Форма практического задания: контрольная работа

Вопросы и задания к контрольной работе:

1. Особенности проектирования программ дополнительного образования для взрослых.
2. Особенности реализации программ дополнительного образования для взрослых.
3. Способы активизации учебно-познавательной деятельности взрослых учащихся, вовлечение их в систему дополнительного образования.
4. Диагностика способностей взрослых обучающихся.
5. Наполнение каждого структурного компонента программы дополнительного образования для взрослых.
6. Научно-методические и нормативные основания процедур контроля и оценки результатов освоения образовательных программ для взрослых.
7. Тестовый контроль в системе оценки качества реализации дополнительных образовательных программ для взрослых.
8. Примерная модель занятий в дополнительном образовании взрослых.
9. Основные требования к современному занятию в системе дополнительного образования взрослых.
10. Структура различных типов занятий в системе дополнительного образования взрослых.
11. План занятия в системе дополнительного образования взрослых.
12. Общие требования к написанию плана-конспекта занятия в системе дополнительного образования взрослых.
13. Традиционные и нетрадиционные формы организации деятельности обучающихся в образовательном процессе взрослых.

РУБЕЖНЫЙ КОНТРОЛЬ К РАЗДЕЛУ 4

форма рубежного контроля – контрольная работа

РАЗДЕЛ 3. УЧЕБНО-МЕТОДИЧЕСКОЕ ОБЕСПЕЧЕНИЕ САМОСТОЯТЕЛЬНОЙ РАБОТЫ ОБУЧАЮЩИХСЯ ПО ДИСЦИПЛИНЕ (МОДУЛЮ)

3.1. Виды самостоятельной работы обучающихся по дисциплине (модулю)

Очной формы обучения

Раздел, тема	Количество часов	Вид самостоятельной работы
Модуль 1 (семестр 6)		
Раздел 1. Теоретико-методологические основы педагогического	15	

Раздел, тема	Количество часов	Вид самостоятельной работы
Модуль 1 (семестр б)		
проектирования образовательных программ		
Тема 1.1. Образовательная программа как вид педагогического проекта	5	Подготовка реферата (доклада), написание эссе
Тема 1.2. Проектирование программ внеурочной деятельности	5	Подготовка к контрольной работе
	5	Самостоятельное изучение материала раздела/темы
Раздел 2. Целевой раздел образовательной программы	15	
Тема 2.1. Целеполагание в педагогической деятельности	5	Подготовка реферата (доклада), написание эссе
	5	Подготовка к контрольной работе
Тема 2.2. Основы педагогической таксономии	5	Самостоятельное изучение материала раздела/темы
Раздел 3. Содержательный раздел образовательной программы	15	
Тема 3.1. Проблемы отбора содержания образовательной программы	5	Подготовка реферата (доклада), написание эссе
Тема 3.2. Современные педагогические технологии и методы реализации содержания личностно-ориентированного образования	5	Подготовка к контрольной работе
	5	Самостоятельное изучение материала раздела/темы
Раздел 4. Организационный раздел образовательной программы	18	
Тема 4.1. Научно-методическое и кадровое обеспечение реализации образовательной программы	5	Подготовка реферата (доклада), написание эссе
Тема 4.2. Особенности проектирования и реализации программ дополнительного образования для взрослых	5	Подготовка к контрольной работе
	8	Самостоятельное изучение материала раздела/темы

Раздел, тема	Количество часов	Вид самостоятельной работы
Модуль 1 (семестр 6)		
Общий объем по модулю/семестру, часов	63	
Общий объем по дисциплине (модулю), часов	63	

3.2. Задания для самостоятельной работы

Задания для самостоятельной работы к Разделу 1

Перечень тем рефератов(эссе) к Разделу 1:

1. Научно-теоретические, методологические и нормативно-правовые основы проектирования образовательных программ образовательной организации общего образования.
2. Алгоритм (технология) создания образовательной программы (дорожная карта работ).
3. Особенности проектирования образовательных программ различного уровня образования.
4. Роль ИКТ в проектировании основных общеобразовательных программ.
5. Направления и виды внеурочной деятельности.
6. Проектирование рабочих программ курсов внеурочной деятельности.
7. Структура программ внеурочной деятельности.
8. Технология проектирования рабочих программ курсов внеурочной деятельности. Дополнительные общеразвивающие программы.
9. Роль ИКТ в проектировании дополнительных общеобразовательных программ.
10. Дополнительные предпрофессиональные программы.
11. Конструирование и реализация вариативных общеобразовательных программ.
12. Рабочие программы инвариантной и вариативной (элективные курсы, факультативы, предметные кружки) частей учебного плана образовательного учреждения).

Вопросы и задания для подготовки к контрольной работе:

1. Основные понятия педагогического проектирования (педагогический проект, проектирование, прогнозирование, моделирование, конструирование).
2. Функции, уровни, принципы, этапы проектной деятельности, виды и организация педагогического проектирования.
3. Основные виды педагогического проектирования (проектирование содержания образования, проектирование образовательных систем, проектирование педагогических технологий, проектирование контекста педагогической деятельности).
4. Понятие основной образовательной программы. Федеральный государственный образовательный стандарт как основа проектирования основных общеобразовательных программ.
5. Основная образовательная программа общего образования с точки зрения ФГОС общего образования.
6. Структура образовательной программы: концепция, цели, результаты обучения, система достижения планируемых результатов, оценка эффективности.

7. Порядок разработки основных образовательных программ общего образования.
8. Алгоритм (технология) создания образовательной программы (дорожная карта работ).
9. Рабочие программы инвариантной и вариативной (элективные курсы, факультативы, предметные кружки) частей учебного плана образовательного учреждения).
10. Концепция духовно-нравственного развития личности гражданина России как идеологическая основа ФГОС.
11. Конструирование и реализация модульных образовательных программ. Привести примеры.
12. Конструирование авторских программ в сфере обучения. Привести примеры.
13. Критерии анализа и оценки авторских общеобразовательных программ.
14. Проектирование программ духовно-нравственного развития, воспитания и социализации обучающихся.
15. Содержание и структура программ духовно-нравственного развития и воспитания обучающихся, программ воспитания и социализации обучающихся. Привести примеры фрагментов программ.

Литература для самостоятельного изучения к Разделу 1

Основная литература

1. *Золотарева, А. В.* Методика преподавания по программам дополнительного образования детей : учебник и практикум для вузов / А. В. Золотарева, Г. М. Криницкая, А. Л. Пикина. — 2-е изд., испр. и доп. — Москва : Издательство Юрайт, 2023. — 315 с. — (Высшее образование). — ISBN 978-5-534-06274-8. — Текст : электронный // Образовательная платформа Юрайт [сайт]. — URL: <https://urait.ru/bcode/513035> (дата обращения: 30.05.2023).
2. *Фугелова, Т. А.* Образовательные программы начальной школы : учебник и практикум для вузов / Т. А. Фугелова. — 2-е изд., стер. — Москва : Издательство Юрайт, 2022. — 465 с. — (Высшее образование). — ISBN 978-5-534-11269-6. — Текст : электронный // Образовательная платформа Юрайт [сайт]. — URL: <https://urait.ru/bcode/495647> (дата обращения: 30.05.2023).

Дополнительная литература

1. *Березина, А. В.* Межличностное познание и его формирование у школьников и студентов : учебное пособие для вузов / А. В. Березина, И. В. Мельникова. — Москва : Издательство Юрайт, 2023. — 128 с. — (Высшее образование). — ISBN 978-5-534-14452-9. — Текст : электронный // Образовательная платформа Юрайт [сайт]. — URL: <https://urait.ru/bcode/520152> (дата обращения: 30.05.2023).
2. *Годовникова, Л. В.* Психолого-педагогическое сопровождение обучающихся с ОВЗ : учебное пособие для вузов / Л. В. Годовникова. — 2-е изд. — Москва : Издательство Юрайт, 2023. — 218 с. — (Высшее образование). — ISBN 978-5-534-12039-4. — Текст : электронный // Образовательная платформа Юрайт [сайт]. — URL: <https://urait.ru/bcode/518492> (дата обращения: 30.05.2023).
3. *Гребенюк, О. С.* Теория обучения : учебник и практикум для вузов / О. С. Гребенюк, Т. Б. Гребенюк. — 2-е изд., испр. и доп. — Москва : Издательство Юрайт, 2023. — 318 с. — (Высшее образование). — ISBN 978-5-534-06466-7. — Текст : электронный // Образовательная платформа Юрайт [сайт]. — URL: <https://urait.ru/bcode/515026> (дата обращения: 30.05.2023).
4. *Дополнительное образование детей: история и современность : учебное пособие для вузов / ответственный редактор А. В. Золотарева.* — 3-е изд., испр. и доп. — Москва :

- Издательство Юрайт, 2023. — 277 с. — (Высшее образование). — ISBN 978-5-534-13273-1. — Текст : электронный // Образовательная платформа Юрайт [сайт]. — URL: <https://urait.ru/bcode/513032> (дата обращения: 30.05.2023).
5. *Каратаева, Н. А.* Педагогическое проектирование: региональные образовательные программы дошкольного образования : учебное пособие для вузов / Н. А. Каратаева, О. В. Крежевских. — Москва : Издательство Юрайт, 2023. — 118 с. — (Высшее образование). — ISBN 978-5-534-11114-9. — Текст : электронный // Образовательная платформа Юрайт [сайт]. — URL: <https://urait.ru/bcode/517986> (дата обращения: 30.05.2023).
 6. *Козлова, С. А.* Образовательные программы для детей дошкольного возраста : учебник и практикум для вузов / С. А. Козлова, Н. П. Флегонтова. — Москва : Издательство Юрайт, 2023. — 202 с. — (Высшее образование). — ISBN 978-5-534-02559-0. — Текст : электронный // Образовательная платформа Юрайт [сайт]. — URL: <https://urait.ru/bcode/512865> (дата обращения: 30.05.2023).
 7. *Козырева, О. А.* Ассистивные технологии в инклюзивном образовании : учебное пособие для вузов / О. А. Козырева. — 2-е изд. — Москва : Издательство Юрайт, 2023. — 118 с. — (Высшее образование). — ISBN 978-5-534-14959-3. — Текст : электронный // Образовательная платформа Юрайт [сайт]. — URL: <https://urait.ru/bcode/520108> (дата обращения: 30.05.2023).
 8. *Матис, В. И.* Современные модели школьного образования: школа глобальной ориентации : учебное пособие для вузов / В. И. Матис. — 2-е изд., доп. — Москва : Издательство Юрайт, 2023. — 211 с. — (Высшее образование). — ISBN 978-5-534-12726-3. — Текст : электронный // Образовательная платформа Юрайт [сайт]. — URL: <https://urait.ru/bcode/519089> (дата обращения: 30.05.2023).
 9. Моделирование образовательных программ для детей с ограниченными возможностями здоровья : учебное пособие для вузов / Н. В. Микляева [и др.] ; под редакцией Н. В. Микляевой. — Москва : Издательство Юрайт, 2023. — 362 с. — (Высшее образование). — ISBN 978-5-534-11198-9. — Текст : электронный // Образовательная платформа Юрайт [сайт]. — URL: <https://urait.ru/bcode/518094> (дата обращения: 30.05.2023).
 10. *Москвин, С. Н.* Управление проектами в сфере образования : учебное пособие для вузов / С. Н. Москвин. — Москва : Издательство Юрайт, 2023. — 139 с. — (Высшее образование). — ISBN 978-5-534-11817-9. — Текст : электронный // Образовательная платформа Юрайт [сайт]. — URL: <https://urait.ru/bcode/518609> (дата обращения: 30.05.2023).
 11. *Неумоева-Колчеданцева, Е. В.* Психолого-педагогическое взаимодействие участников образовательного процесса : учебное пособие для вузов / Е. В. Неумоева-Колчеданцева. — Москва : Издательство Юрайт, 2022. — 159 с. — (Высшее образование). — ISBN 978-5-534-03666-4. — Текст : электронный // Образовательная платформа Юрайт [сайт]. — URL: <https://urait.ru/bcode/492362> (дата обращения: 30.05.2023).
 12. Психолого-педагогическое взаимодействие участников образовательного процесса в 2 ч. Часть 1 : учебник для вузов / И. В. Дубровина [и др.] ; под редакцией И. В. Дубровиной. — 5-е изд., испр. и доп. — Москва : Издательство Юрайт, 2023. — 237 с. — (Высшее образование). — ISBN 978-5-534-08176-3. — Текст : электронный // Образовательная платформа Юрайт [сайт]. — URL: <https://urait.ru/bcode/512552> (дата обращения: 30.05.2023).
 13. Психолого-педагогическое взаимодействие участников образовательного процесса в 2 ч. Часть 2 : учебник для вузов / И. В. Дубровина [и др.] ; под редакцией И. В. Дубровиной. — 5-е изд., испр. и доп. — Москва : Издательство Юрайт, 2023. — 280 с. — (Высшее образование). — ISBN 978-5-534-08177-0. — Текст : электронный // Образовательная платформа Юрайт [сайт]. — URL: <https://urait.ru/bcode/513172> (дата обращения: 30.05.2023).

14. Ситаров, В. А. Теория обучения. Теория и практика : учебник для бакалавров / В. А. Ситаров. — Москва : Издательство Юрайт, 2021. — 447 с. — (Бакалавр. Академический курс). — ISBN 978-5-9916-3059-7. — Текст : электронный // Образовательная платформа Юрайт [сайт]. — URL: <https://urait.ru/bcode/488263> (дата обращения: 30.05.2023).
15. Соколова, М. В. Музейная педагогика : учебное пособие для вузов / М. В. Соколова. — 2-е изд., перераб. и доп. — Москва : Издательство Юрайт, 2023. — 151 с. — (Высшее образование). — ISBN 978-5-534-09635-4. — Текст : электронный // Образовательная платформа Юрайт [сайт]. — URL: <https://urait.ru/bcode/517143> (дата обращения: 30.05.2023).
16. Шмакова, Г. В. Теоретические и методологические основы краеведения : учебное пособие для вузов / Г. В. Шмакова. — 2-е изд., перераб. и доп. — Москва : Издательство Юрайт, 2023. — 116 с. — (Высшее образование). — ISBN 978-5-534-15518-1. — Текст : электронный // Образовательная платформа Юрайт [сайт]. — URL: <https://urait.ru/bcode/516006> (дата обращения: 30.05.2023).
17. Уман, А. И. Формирование рефлексивных знаний школьников в учебном процессе : монография / А. И. Уман, Н. А. Морозова. — 2-е изд. — Москва : Издательство Юрайт, 2023. — 184 с. — (Актуальные монографии). — ISBN 978-5-534-12220-6. — Текст : электронный // Образовательная платформа Юрайт [сайт]. — URL: <https://urait.ru/bcode/518679> (дата обращения: 30.05.2023).

Задания для самостоятельной работы к Разделу 2

Перечень тем рефератов (эссе) к Разделу 2:

1. Таксономия педагогических целей в отечественной и зарубежной дидактике (уровни целей).
2. Способы и системы оценки достижения целей основного образования.
3. Аутентичное оценивание личностного и метапредметного результата освоения основной общеобразовательной программы.
4. Способы и системы оценки достижения целей дополнительного образования.
5. Учебные проекты как форма оценивания личностных и метапредметных результатов освоения образовательной программы.
6. Проекты как форма оценивания личностных результатов освоения дополнительной образовательной программы.
7. Тестовый контроль в системе оценки качества реализации основных образовательных программ (достоинства и недостатки).
8. Тестовый контроль в системе оценки качества реализации дополнительных образовательных программ (достоинства и недостатки).

Вопросы и задания для подготовки к контрольной работе:

1. Основы педагогической квалиметрии. Базовые понятия.
2. Целеполагание в педагогической деятельности. Проблемы проектирования целей образовательного процесса.
3. Современные теоретические модели образованности, цели и результаты образования.
4. Понятие универсальных учебных действий.
5. Структура и содержание программы формирования УУД. Универсальные учебные действия в системе результатов образования. Привести примеры.
6. Проектирование программы формирования УУД у обучающихся.

7. Способы постановки и формулирования целей основной образовательной программы. Привести примеры.
8. Способы постановки и формулирования задач основной образовательной программы. Привести примеры.
9. Способы постановки и формулирования целей дополнительной образовательной программы. Привести примеры.
10. Способы постановки и формулирования задач дополнительной образовательной программы. Привести примеры.

Литература для самостоятельного изучения к Разделу 2

Основная литература

1. *Золотарева, А. В.* Методика преподавания по программам дополнительного образования детей : учебник и практикум для вузов / А. В. Золотарева, Г. М. Криницкая, А. Л. Пикина. — 2-е изд., испр. и доп. — Москва : Издательство Юрайт, 2023. — 315 с. — (Высшее образование). — ISBN 978-5-534-06274-8. — Текст : электронный // Образовательная платформа Юрайт [сайт]. — URL: <https://urait.ru/bcode/513035> (дата обращения: 30.05.2023).
2. *Фугелова, Т. А.* Образовательные программы начальной школы : учебник и практикум для вузов / Т. А. Фугелова. — 2-е изд., стер. — Москва : Издательство Юрайт, 2022. — 465 с. — (Высшее образование). — ISBN 978-5-534-11269-6. — Текст : электронный // Образовательная платформа Юрайт [сайт]. — URL: <https://urait.ru/bcode/495647> (дата обращения: 30.05.2023).

Дополнительная литература

1. *Березина, А. В.* Межличностное познание и его формирование у школьников и студентов : учебное пособие для вузов / А. В. Березина, И. В. Мельникова. — Москва : Издательство Юрайт, 2023. — 128 с. — (Высшее образование). — ISBN 978-5-534-14452-9. — Текст : электронный // Образовательная платформа Юрайт [сайт]. — URL: <https://urait.ru/bcode/520152> (дата обращения: 30.05.2023).
2. *Годовникова, Л. В.* Психолого-педагогическое сопровождение обучающихся с ОВЗ : учебное пособие для вузов / Л. В. Годовникова. — 2-е изд. — Москва : Издательство Юрайт, 2023. — 218 с. — (Высшее образование). — ISBN 978-5-534-12039-4. — Текст : электронный // Образовательная платформа Юрайт [сайт]. — URL: <https://urait.ru/bcode/518492> (дата обращения: 30.05.2023).
3. *Гребенюк, О. С.* Теория обучения : учебник и практикум для вузов / О. С. Гребенюк, Т. Б. Гребенюк. — 2-е изд., испр. и доп. — Москва : Издательство Юрайт, 2023. — 318 с. — (Высшее образование). — ISBN 978-5-534-06466-7. — Текст : электронный // Образовательная платформа Юрайт [сайт]. — URL: <https://urait.ru/bcode/515026> (дата обращения: 30.05.2023).
4. *Дополнительное образование детей: история и современность : учебное пособие для вузов / ответственный редактор А. В. Золотарева.* — 3-е изд., испр. и доп. — Москва : Издательство Юрайт, 2023. — 277 с. — (Высшее образование). — ISBN 978-5-534-13273-1. — Текст : электронный // Образовательная платформа Юрайт [сайт]. — URL: <https://urait.ru/bcode/513032> (дата обращения: 30.05.2023).
5. *Каратаева, Н. А.* Педагогическое проектирование: региональные образовательные программы дошкольного образования : учебное пособие для вузов / Н. А. Каратаева, О. В. Крежевских. — Москва : Издательство Юрайт, 2023. — 118 с. — (Высшее образование). — ISBN 978-5-534-11114-9. — Текст : электронный // Образовательная платформа Юрайт [сайт]. — URL: <https://urait.ru/bcode/517986> (дата обращения: 30.05.2023).

6. *Козлова, С. А.* Образовательные программы для детей дошкольного возраста : учебник и практикум для вузов / С. А. Козлова, Н. П. Флегонтова. — Москва : Издательство Юрайт, 2023. — 202 с. — (Высшее образование). — ISBN 978-5-534-02559-0. — Текст : электронный // Образовательная платформа Юрайт [сайт]. — URL: <https://urait.ru/bcode/512865> (дата обращения: 30.05.2023).
7. *Козырева, О. А.* Ассистивные технологии в инклюзивном образовании : учебное пособие для вузов / О. А. Козырева. — 2-е изд. — Москва : Издательство Юрайт, 2023. — 118 с. — (Высшее образование). — ISBN 978-5-534-14959-3. — Текст : электронный // Образовательная платформа Юрайт [сайт]. — URL: <https://urait.ru/bcode/520108> (дата обращения: 30.05.2023).
8. *Матис, В. И.* Современные модели школьного образования: школа глобальной ориентации : учебное пособие для вузов / В. И. Матис. — 2-е изд., доп. — Москва : Издательство Юрайт, 2023. — 211 с. — (Высшее образование). — ISBN 978-5-534-12726-3. — Текст : электронный // Образовательная платформа Юрайт [сайт]. — URL: <https://urait.ru/bcode/519089> (дата обращения: 30.05.2023).
9. Моделирование образовательных программ для детей с ограниченными возможностями здоровья : учебное пособие для вузов / Н. В. Микляева [и др.]; под редакцией Н. В. Микляевой. — Москва : Издательство Юрайт, 2023. — 362 с. — (Высшее образование). — ISBN 978-5-534-11198-9. — Текст : электронный // Образовательная платформа Юрайт [сайт]. — URL: <https://urait.ru/bcode/518094> (дата обращения: 30.05.2023).
10. *Москвин, С. Н.* Управление проектами в сфере образования : учебное пособие для вузов / С. Н. Москвин. — Москва : Издательство Юрайт, 2023. — 139 с. — (Высшее образование). — ISBN 978-5-534-11817-9. — Текст : электронный // Образовательная платформа Юрайт [сайт]. — URL: <https://urait.ru/bcode/518609> (дата обращения: 30.05.2023).
11. *Неумоева-Колчеданцева, Е. В.* Психолого-педагогическое взаимодействие участников образовательного процесса : учебное пособие для вузов / Е. В. Неумоева-Колчеданцева. — Москва : Издательство Юрайт, 2022. — 159 с. — (Высшее образование). — ISBN 978-5-534-03666-4. — Текст : электронный // Образовательная платформа Юрайт [сайт]. — URL: <https://urait.ru/bcode/492362> (дата обращения: 30.05.2023).
12. Психолого-педагогическое взаимодействие участников образовательного процесса в 2 ч. Часть 1 : учебник для вузов / И. В. Дубровина [и др.]; под редакцией И. В. Дубровиной. — 5-е изд., испр. и доп. — Москва : Издательство Юрайт, 2023. — 237 с. — (Высшее образование). — ISBN 978-5-534-08176-3. — Текст : электронный // Образовательная платформа Юрайт [сайт]. — URL: <https://urait.ru/bcode/512552> (дата обращения: 30.05.2023).
13. Психолого-педагогическое взаимодействие участников образовательного процесса в 2 ч. Часть 2 : учебник для вузов / И. В. Дубровина [и др.]; под редакцией И. В. Дубровиной. — 5-е изд., испр. и доп. — Москва : Издательство Юрайт, 2023. — 280 с. — (Высшее образование). — ISBN 978-5-534-08177-0. — Текст : электронный // Образовательная платформа Юрайт [сайт]. — URL: <https://urait.ru/bcode/513172> (дата обращения: 30.05.2023).
14. *Ситаров, В. А.* Теория обучения. Теория и практика : учебник для бакалавров / В. А. Ситаров. — Москва : Издательство Юрайт, 2021. — 447 с. — (Бакалавр. Академический курс). — ISBN 978-5-9916-3059-7. — Текст : электронный // Образовательная платформа Юрайт [сайт]. — URL: <https://urait.ru/bcode/488263> (дата обращения: 30.05.2023).
15. *Соколова, М. В.* Музейная педагогика : учебное пособие для вузов / М. В. Соколова. — 2-е изд., перераб. и доп. — Москва : Издательство Юрайт, 2023. — 151 с. — (Высшее образование). — ISBN 978-5-534-09635-4. — Текст : электронный // Образовательная платформа Юрайт [сайт]. — URL: <https://urait.ru/bcode/517143> (дата обращения: 30.05.2023).

16. *Шмакова, Г. В.* Теоретические и методологические основы краеведения : учебное пособие для вузов / Г. В. Шмакова. — 2-е изд., перераб. и доп. — Москва : Издательство Юрайт, 2023. — 116 с. — (Высшее образование). — ISBN 978-5-534-15518-1. — Текст : электронный // Образовательная платформа Юрайт [сайт]. — URL: <https://urait.ru/bcode/516006> (дата обращения: 30.05.2023).
17. *Уман, А. И.* Формирование рефлексивных знаний школьников в учебном процессе : монография / А. И. Уман, Н. А. Морозова. — 2-е изд. — Москва : Издательство Юрайт, 2023. — 184 с. — (Актуальные монографии). — ISBN 978-5-534-12220-6. — Текст : электронный // Образовательная платформа Юрайт [сайт]. — URL: <https://urait.ru/bcode/518679> (дата обращения: 30.05.2023).

Задания для самостоятельной работы к Разделу 3

Перечень тем рефератов (эссе) к Разделу 3:

1. Понятие технологической карты урока. Ее отличие от конспекта урока.
2. Примерная модель занятий в дополнительном образовании детей.
3. Основные требования к современному занятию в системе дополнительного образования детей.
4. Структура различных типов занятий в системе дополнительного образования детей.
5. Методы организации занятия в детском объединении.
6. План занятия в системе дополнительного образования детей.
7. Общие требования к написанию плана-конспекта занятия в системе дополнительного образования детей.
8. Традиционные и нетрадиционные формы организации деятельности обучающихся в образовательном процессе.
9. Подготовка к проведению открытого занятия.
10. Виды анализа открытого занятия.

Вопросы и задания для подготовки к контрольной работе:

1. Теоретико-методологические основы проектирования содержания общего образования (содержание образования и структура науки, содержание образования и культура, аксиологические основания проектировании содержания образования, антропологический дискурс).
2. Интеграция предметного образования и интеграция деятельности (хронологический, функциональный и методологический уровни интеграции).
3. Проблемы отбора содержания для профильных и базовых учебных дисциплин.
4. Особенности содержания основной образовательной программы по уровням системы общего, профессионального образования, дополнительного образования.
5. Разработать программу факультативных занятий (выбор предметной области и класса по выбору студентов).
6. Разработать программу занятий в клубном объединении младших подростков.

Литература для самостоятельного изучения к Разделу 3

Основная литература

1. *Золотарева, А. В.* Методика преподавания по программам дополнительного образования детей : учебник и практикум для вузов / А. В. Золотарева, Г. М. Криницкая, А. Л. Пикина. — 2-е изд., испр. и доп. — Москва : Издательство Юрайт, 2023. — 315 с. —

- (Высшее образование). — ISBN 978-5-534-06274-8. — Текст : электронный // Образовательная платформа Юрайт [сайт]. — URL: <https://urait.ru/bcode/513035> (дата обращения: 30.05.2023).
2. *Фугелова, Т. А.* Образовательные программы начальной школы : учебник и практикум для вузов / Т. А. Фугелова. — 2-е изд., стер. — Москва : Издательство Юрайт, 2022. — 465 с. — (Высшее образование). — ISBN 978-5-534-11269-6. — Текст : электронный // Образовательная платформа Юрайт [сайт]. — URL: <https://urait.ru/bcode/495647> (дата обращения: 30.05.2023).

Дополнительная литература

1. *Березина, А. В.* Межличностное познание и его формирование у школьников и студентов : учебное пособие для вузов / А. В. Березина, И. В. Мельникова. — Москва : Издательство Юрайт, 2023. — 128 с. — (Высшее образование). — ISBN 978-5-534-14452-9. — Текст : электронный // Образовательная платформа Юрайт [сайт]. — URL: <https://urait.ru/bcode/520152> (дата обращения: 30.05.2023).
2. *Годовникова, Л. В.* Психолого-педагогическое сопровождение обучающихся с ОВЗ : учебное пособие для вузов / Л. В. Годовникова. — 2-е изд. — Москва : Издательство Юрайт, 2023. — 218 с. — (Высшее образование). — ISBN 978-5-534-12039-4. — Текст : электронный // Образовательная платформа Юрайт [сайт]. — URL: <https://urait.ru/bcode/518492> (дата обращения: 30.05.2023).
3. *Гребенюк, О. С.* Теория обучения : учебник и практикум для вузов / О. С. Гребенюк, Т. Б. Гребенюк. — 2-е изд., испр. и доп. — Москва : Издательство Юрайт, 2023. — 318 с. — (Высшее образование). — ISBN 978-5-534-06466-7. — Текст : электронный // Образовательная платформа Юрайт [сайт]. — URL: <https://urait.ru/bcode/515026> (дата обращения: 30.05.2023).
4. *Дополнительное образование детей: история и современность : учебное пособие для вузов / ответственный редактор А. В. Золотарева.* — 3-е изд., испр. и доп. — Москва : Издательство Юрайт, 2023. — 277 с. — (Высшее образование). — ISBN 978-5-534-13273-1. — Текст : электронный // Образовательная платформа Юрайт [сайт]. — URL: <https://urait.ru/bcode/513032> (дата обращения: 30.05.2023).
5. *Каратаева, Н. А.* Педагогическое проектирование: региональные образовательные программы дошкольного образования : учебное пособие для вузов / Н. А. Каратаева, О. В. Крежевских. — Москва : Издательство Юрайт, 2023. — 118 с. — (Высшее образование). — ISBN 978-5-534-11114-9. — Текст : электронный // Образовательная платформа Юрайт [сайт]. — URL: <https://urait.ru/bcode/517986> (дата обращения: 30.05.2023).
6. *Козлова, С. А.* Образовательные программы для детей дошкольного возраста : учебник и практикум для вузов / С. А. Козлова, Н. П. Флегонтова. — Москва : Издательство Юрайт, 2023. — 202 с. — (Высшее образование). — ISBN 978-5-534-02559-0. — Текст : электронный // Образовательная платформа Юрайт [сайт]. — URL: <https://urait.ru/bcode/512865> (дата обращения: 30.05.2023).
7. *Козырева, О. А.* Ассистивные технологии в инклюзивном образовании : учебное пособие для вузов / О. А. Козырева. — 2-е изд. — Москва : Издательство Юрайт, 2023. — 118 с. — (Высшее образование). — ISBN 978-5-534-14959-3. — Текст : электронный // Образовательная платформа Юрайт [сайт]. — URL: <https://urait.ru/bcode/520108> (дата обращения: 30.05.2023).
8. *Матис, В. И.* Современные модели школьного образования: школа глобальной ориентации : учебное пособие для вузов / В. И. Матис. — 2-е изд., доп. — Москва : Издательство Юрайт, 2023. — 211 с. — (Высшее образование). — ISBN 978-5-534-12726-3. — Текст : электронный // Образовательная платформа Юрайт [сайт]. — URL: <https://urait.ru/bcode/519089> (дата обращения: 30.05.2023).
9. *Моделирование образовательных программ для детей с ограниченными возможностями здоровья : учебное пособие для вузов / Н. В. Микляева [и др.] ; под редакцией*

- Н. В. Микляевой. — Москва : Издательство Юрайт, 2023. — 362 с. — (Высшее образование). — ISBN 978-5-534-11198-9. — Текст : электронный // Образовательная платформа Юрайт [сайт]. — URL: <https://urait.ru/bcode/518094> (дата обращения: 30.05.2023).
10. *Москвин, С. Н.* Управление проектами в сфере образования : учебное пособие для вузов / С. Н. Москвин. — Москва : Издательство Юрайт, 2023. — 139 с. — (Высшее образование). — ISBN 978-5-534-11817-9. — Текст : электронный // Образовательная платформа Юрайт [сайт]. — URL: <https://urait.ru/bcode/518609> (дата обращения: 30.05.2023).
 11. *Неумоева-Колчеданцева, Е. В.* Психолого-педагогическое взаимодействие участников образовательного процесса : учебное пособие для вузов / Е. В. Неумоева-Колчеданцева. — Москва : Издательство Юрайт, 2022. — 159 с. — (Высшее образование). — ISBN 978-5-534-03666-4. — Текст : электронный // Образовательная платформа Юрайт [сайт]. — URL: <https://urait.ru/bcode/492362> (дата обращения: 30.05.2023).
 12. Психолого-педагогическое взаимодействие участников образовательного процесса в 2 ч. Часть 1 : учебник для вузов / И. В. Дубровина [и др.] ; под редакцией И. В. Дубровиной. — 5-е изд., испр. и доп. — Москва : Издательство Юрайт, 2023. — 237 с. — (Высшее образование). — ISBN 978-5-534-08176-3. — Текст : электронный // Образовательная платформа Юрайт [сайт]. — URL: <https://urait.ru/bcode/512552> (дата обращения: 30.05.2023).
 13. Психолого-педагогическое взаимодействие участников образовательного процесса в 2 ч. Часть 2 : учебник для вузов / И. В. Дубровина [и др.] ; под редакцией И. В. Дубровиной. — 5-е изд., испр. и доп. — Москва : Издательство Юрайт, 2023. — 280 с. — (Высшее образование). — ISBN 978-5-534-08177-0. — Текст : электронный // Образовательная платформа Юрайт [сайт]. — URL: <https://urait.ru/bcode/513172> (дата обращения: 30.05.2023).
 14. *Ситаров, В. А.* Теория обучения. Теория и практика : учебник для бакалавров / В. А. Ситаров. — Москва : Издательство Юрайт, 2021. — 447 с. — (Бакалавр. Академический курс). — ISBN 978-5-9916-3059-7. — Текст : электронный // Образовательная платформа Юрайт [сайт]. — URL: <https://urait.ru/bcode/488263> (дата обращения: 30.05.2023).
 15. *Соколова, М. В.* Музейная педагогика : учебное пособие для вузов / М. В. Соколова. — 2-е изд., перераб. и доп. — Москва : Издательство Юрайт, 2023. — 151 с. — (Высшее образование). — ISBN 978-5-534-09635-4. — Текст : электронный // Образовательная платформа Юрайт [сайт]. — URL: <https://urait.ru/bcode/517143> (дата обращения: 30.05.2023).
 16. *Шмакова, Г. В.* Теоретические и методологические основы краеведения : учебное пособие для вузов / Г. В. Шмакова. — 2-е изд., перераб. и доп. — Москва : Издательство Юрайт, 2023. — 116 с. — (Высшее образование). — ISBN 978-5-534-15518-1. — Текст : электронный // Образовательная платформа Юрайт [сайт]. — URL: <https://urait.ru/bcode/516006> (дата обращения: 30.05.2023).
 17. *Уман, А. И.* Формирование рефлексивных знаний школьников в учебном процессе : монография / А. И. Уман, Н. А. Морозова. — 2-е изд. — Москва : Издательство Юрайт, 2023. — 184 с. — (Актуальные монографии). — ISBN 978-5-534-12220-6. — Текст : электронный // Образовательная платформа Юрайт [сайт]. — URL: <https://urait.ru/bcode/518679> (дата обращения: 30.05.2023).

Задания для самостоятельной работы к Разделу 4

Перечень тем рефератов (эссе) к Разделу 4:

1. Особенности проектирования программ дополнительного образования для взрослых.
2. Особенности реализации программ дополнительного образования для взрослых.

3. Способы активизации учебно-познавательной деятельности взрослых учащихся, вовлечение их в систему дополнительного образования.
4. Диагностика способностей взрослых обучающихся.
5. Наполнение каждого структурного компонента программы дополнительного образования для взрослых.
6. Научно-методические и нормативные основания процедур контроля и оценки результатов освоения образовательных программ для взрослых.
7. Тестовый контроль в системе оценки качества реализации дополнительных образовательных программ для взрослых.

Вопросы и задания для подготовки к контрольной работе:

1. Научно-методическое и кадровое обеспечение реализации образовательной программы.
2. Реализация основных образовательных программ с применением электронного обучения и дистанционных технологий.
3. Реализация дополнительных образовательных программ с применением электронного обучения и дистанционных технологий.
4. Психолого-педагогические условия реализации основной образовательной программы.
5. Материально-техническое обеспечение реализации основной образовательной программы.
6. Психолого-педагогические условия реализации дополнительной образовательной программы.
7. Экспериментальная и инновационная деятельность в системе дополнительного образования детей.
8. Экспериментальная и инновационная деятельность в системе дополнительного образования взрослых.
9. Инновационные формы реализации образовательных программ различного уровня.

Литература для самостоятельного изучения к Разделу 4

Основная литература

1. *Золотарева, А. В.* Методика преподавания по программам дополнительного образования детей : учебник и практикум для вузов / А. В. Золотарева, Г. М. Криницкая, А. Л. Пикина. — 2-е изд., испр. и доп. — Москва : Издательство Юрайт, 2023. — 315 с. — (Высшее образование). — ISBN 978-5-534-06274-8. — Текст : электронный // Образовательная платформа Юрайт [сайт]. — URL: <https://urait.ru/bcode/513035> (дата обращения: 30.05.2023).
2. *Фугелова, Т. А.* Образовательные программы начальной школы : учебник и практикум для вузов / Т. А. Фугелова. — 2-е изд., стер. — Москва : Издательство Юрайт, 2022. — 465 с. — (Высшее образование). — ISBN 978-5-534-11269-6. — Текст : электронный // Образовательная платформа Юрайт [сайт]. — URL: <https://urait.ru/bcode/495647> (дата обращения: 30.05.2023).

Дополнительная литература

1. *Березина, А. В.* Межличностное познание и его формирование у школьников и студентов : учебное пособие для вузов / А. В. Березина, И. В. Мельникова. — Москва : Издательство Юрайт, 2023. — 128 с. — (Высшее образование). — ISBN 978-5-534-14452-9. — Текст :

- электронный // Образовательная платформа Юрайт [сайт]. — URL: <https://urait.ru/bcode/520152> (дата обращения: 30.05.2023).
2. *Годовникова, Л. В.* Психолого-педагогическое сопровождение обучающихся с ОВЗ : учебное пособие для вузов / Л. В. Годовникова. — 2-е изд. — Москва : Издательство Юрайт, 2023. — 218 с. — (Высшее образование). — ISBN 978-5-534-12039-4. — Текст : электронный // Образовательная платформа Юрайт [сайт]. — URL: <https://urait.ru/bcode/518492> (дата обращения: 30.05.2023).
 3. *Гребенюк, О. С.* Теория обучения : учебник и практикум для вузов / О. С. Гребенюк, Т. Б. Гребенюк. — 2-е изд., испр. и доп. — Москва : Издательство Юрайт, 2023. — 318 с. — (Высшее образование). — ISBN 978-5-534-06466-7. — Текст : электронный // Образовательная платформа Юрайт [сайт]. — URL: <https://urait.ru/bcode/515026> (дата обращения: 30.05.2023).
 4. *Дополнительное образование детей: история и современность : учебное пособие для вузов / ответственный редактор А. В. Золотарева.* — 3-е изд., испр. и доп. — Москва : Издательство Юрайт, 2023. — 277 с. — (Высшее образование). — ISBN 978-5-534-13273-1. — Текст : электронный // Образовательная платформа Юрайт [сайт]. — URL: <https://urait.ru/bcode/513032> (дата обращения: 30.05.2023).
 5. *Каратаева, Н. А.* Педагогическое проектирование: региональные образовательные программы дошкольного образования : учебное пособие для вузов / Н. А. Каратаева, О. В. Крежевских. — Москва : Издательство Юрайт, 2023. — 118 с. — (Высшее образование). — ISBN 978-5-534-11114-9. — Текст : электронный // Образовательная платформа Юрайт [сайт]. — URL: <https://urait.ru/bcode/517986> (дата обращения: 30.05.2023).
 6. *Козлова, С. А.* Образовательные программы для детей дошкольного возраста : учебник и практикум для вузов / С. А. Козлова, Н. П. Флегонтова. — Москва : Издательство Юрайт, 2023. — 202 с. — (Высшее образование). — ISBN 978-5-534-02559-0. — Текст : электронный // Образовательная платформа Юрайт [сайт]. — URL: <https://urait.ru/bcode/512865> (дата обращения: 30.05.2023).
 7. *Козырева, О. А.* Ассистивные технологии в инклюзивном образовании : учебное пособие для вузов / О. А. Козырева. — 2-е изд. — Москва : Издательство Юрайт, 2023. — 118 с. — (Высшее образование). — ISBN 978-5-534-14959-3. — Текст : электронный // Образовательная платформа Юрайт [сайт]. — URL: <https://urait.ru/bcode/520108> (дата обращения: 30.05.2023).
 8. *Матис, В. И.* Современные модели школьного образования: школа глобальной ориентации : учебное пособие для вузов / В. И. Матис. — 2-е изд., доп. — Москва : Издательство Юрайт, 2023. — 211 с. — (Высшее образование). — ISBN 978-5-534-12726-3. — Текст : электронный // Образовательная платформа Юрайт [сайт]. — URL: <https://urait.ru/bcode/519089> (дата обращения: 30.05.2023).
 9. *Моделирование образовательных программ для детей с ограниченными возможностями здоровья : учебное пособие для вузов / Н. В. Микляева [и др.]; под редакцией Н. В. Микляевой.* — Москва : Издательство Юрайт, 2023. — 362 с. — (Высшее образование). — ISBN 978-5-534-11198-9. — Текст : электронный // Образовательная платформа Юрайт [сайт]. — URL: <https://urait.ru/bcode/518094> (дата обращения: 30.05.2023).
 10. *Москвин, С. Н.* Управление проектами в сфере образования : учебное пособие для вузов / С. Н. Москвин. — Москва : Издательство Юрайт, 2023. — 139 с. — (Высшее образование). — ISBN 978-5-534-11817-9. — Текст : электронный // Образовательная платформа Юрайт [сайт]. — URL: <https://urait.ru/bcode/518609> (дата обращения: 30.05.2023).
 11. *Неумоева-Колчеданцева, Е. В.* Психолого-педагогическое взаимодействие участников образовательного процесса : учебное пособие для вузов / Е. В. Неумоева-Колчеданцева. — Москва : Издательство Юрайт, 2022. — 159 с. — (Высшее образование). — ISBN 978-5-

- 534-03666-4. — Текст : электронный // Образовательная платформа Юрайт [сайт]. — URL: <https://urait.ru/bcode/492362> (дата обращения: 30.05.2023).
12. Психолого-педагогическое взаимодействие участников образовательного процесса в 2 ч. Часть 1 : учебник для вузов / И. В. Дубровина [и др.] ; под редакцией И. В. Дубровиной. — 5-е изд., испр. и доп. — Москва : Издательство Юрайт, 2023. — 237 с. — (Высшее образование). — ISBN 978-5-534-08176-3. — Текст : электронный // Образовательная платформа Юрайт [сайт]. — URL: <https://urait.ru/bcode/512552> (дата обращения: 30.05.2023).
 13. Психолого-педагогическое взаимодействие участников образовательного процесса в 2 ч. Часть 2 : учебник для вузов / И. В. Дубровина [и др.] ; под редакцией И. В. Дубровиной. — 5-е изд., испр. и доп. — Москва : Издательство Юрайт, 2023. — 280 с. — (Высшее образование). — ISBN 978-5-534-08177-0. — Текст : электронный // Образовательная платформа Юрайт [сайт]. — URL: <https://urait.ru/bcode/513172> (дата обращения: 30.05.2023).
 14. Ситаров, В. А. Теория обучения. Теория и практика : учебник для бакалавров / В. А. Ситаров. — Москва : Издательство Юрайт, 2021. — 447 с. — (Бакалавр. Академический курс). — ISBN 978-5-9916-3059-7. — Текст : электронный // Образовательная платформа Юрайт [сайт]. — URL: <https://urait.ru/bcode/488263> (дата обращения: 30.05.2023).
 15. Соколова, М. В. Музейная педагогика : учебное пособие для вузов / М. В. Соколова. — 2-е изд., перераб. и доп. — Москва : Издательство Юрайт, 2023. — 151 с. — (Высшее образование). — ISBN 978-5-534-09635-4. — Текст : электронный // Образовательная платформа Юрайт [сайт]. — URL: <https://urait.ru/bcode/517143> (дата обращения: 30.05.2023).
 16. Шмакова, Г. В. Теоретические и методологические основы краеведения : учебное пособие для вузов / Г. В. Шмакова. — 2-е изд., перераб. и доп. — Москва : Издательство Юрайт, 2023. — 116 с. — (Высшее образование). — ISBN 978-5-534-15518-1. — Текст : электронный // Образовательная платформа Юрайт [сайт]. — URL: <https://urait.ru/bcode/516006> (дата обращения: 30.05.2023).
 17. Уман, А. И. Формирование рефлексивных знаний школьников в учебном процессе : монография / А. И. Уман, Н. А. Морозова. — 2-е изд. — Москва : Издательство Юрайт, 2023. — 184 с. — (Актуальные монографии). — ISBN 978-5-534-12220-6. — Текст : электронный // Образовательная платформа Юрайт [сайт]. — URL: <https://urait.ru/bcode/518679> (дата обращения: 30.05.2023).

3.3. Методические указания к самостоятельной работе по дисциплине (модулю)

Освоение слушателями программы предполагает изучение материалов дисциплин (модулей) в ходе самостоятельной работы.

Для успешного освоения дисциплины (модуля) и достижения поставленных целей необходимо внимательно ознакомиться с рабочей программой дисциплины (модуля), доступной в электронной информационно-образовательной среде РГСУ.

Следует обратить внимание на списки основной и дополнительной литературы, на предлагаемые преподавателем ресурсы информационно-телекоммуникационной сети Интернет. Эта информация необходима для самостоятельной работы обучающегося.

Для более углубленного изучения темы задания для самостоятельной работы рекомендуется выполнять параллельно с изучением данной темы. При выполнении заданий по возможности используйте наглядное представление материала.

Самостоятельная работа включает разнообразный комплекс видов и форм работы обучающихся.

Написание реферата (доклада)

Требования к структуре реферата (доклада):

Работа должна содержать систематизацию и краткое изложение материала из не менее 5-и литературных источников (монографий, научных статей и докладов) по выбранной теме.

Основные требования к оформлению:

Структура доклада (реферата): 1) титульный лист; 2) содержание (в нем последовательно указываются названия пунктов доклада (реферата), указываются страницы, с которых начинается каждый пункт); 3) введение (формулируется суть исследуемой проблемы, обосновывается выбор темы, определяются ее значимость и актуальность, указываются цель и задачи доклада (реферата), дается характеристика используемой литературы); 4) основная часть (каждый раздел ее доказательно раскрывает исследуемый вопрос); 5) выводы и заключение (подводятся итоги или делается обобщенный вывод по теме доклада (реферата)); 6) литература.

Доклад (реферат) оформляется на одной стороне листа белой бумаги формата А4 (210x297 мм). Интервал межстрочный -полуторный. Цвет шрифта - черный. Гарнитура шрифта основного текста - «Times New Roman» или аналогичная. Кегль (размер) от 12 до 14 пунктов. Размеры полей страницы (не менее): правое 10 мм, верхнее – 15 мм, нижнее – 20 мм, левое - 25 мм. Формат абзаца: полное выравнивание («по ширине»). Отступ красной строки одинаковый по всему тексту – 15 мм. Страницы должны быть пронумерованы с учётом титульного листа (на титульном листе номер страницы не ставится). В работах используются цитаты, статистические материалы. Эти данные оформляются в виде сносок (ссылок и примечаний). Внутритекстовые, подстрочные и затекстовые библиографические ссылки должны оформляться в соответствии с ГОСТ Р 7.0.5-2008 «Библиографическая ссылка». Общие требования и правила составления».

Реферат (доклад) сдается в бумажном и электронном виде (10 - 20 печатных страниц).

При проверке реферата (доклада) на антиплагиат - www.antiplagiat.ru - (более 50% заимствований) работа не принимается.

Написание эссе.

Эссе - вид самостоятельной исследовательской работы обучающихся, с целью углубления и закрепления теоретических знаний и освоения практических навыков. Цель эссе состоит в развитии самостоятельного творческого мышления и письменного изложения собственных мыслей. При написании эссе слушатель должен представить развернутый письменный ответ на теоретический или практический актуальный вопрос, объявленный преподавателем в аудитории непосредственно перед ее написанием. В процессе написания эссе разрешается пользоваться нормативно-правовыми актами, конспектом лекций (в печатном виде). Использование интернет-ресурсов не допускается. Темы эссе преподаватель предлагает из числа тех, которые слушатели уже рассматривали на лекциях или семинарских занятиях, исходя из содержания заданий в составе оценочных средств. По решению преподавателя, в качестве темы эссе может быть выбрана одна или несколько тем, которые могут быть распределены между слушателями по желанию.

Эссе проводится письменно, по объему не более 3-х печатных листов.

Требования к оформлению эссе:

Эссе выполняется на компьютере (гарнитура Times New Roman, шрифт 14) через 1,5 интервала с полями: верхнее, нижнее – 2; правое – 3; левое – 1,5. Отступ первой строки абзаца – 1,25. Сноски – постраничные. Таблицы и рисунки встраиваются в текст работы. При этом обязательный заголовок таблицы надо размещать над табличным полем,

а рисунки сопровождать подрисуночными подписями. При включении в эссе нескольких таблиц и/или рисунков их нумерация обязательна. Обязательна и нумерация страниц. Их целесообразно проставлять внизу страницы – по середине или в правом углу. Номер страницы не ставится на титульном листе, но в общее число страниц он включается. Объем эссе, без учета приложений, не должен превышать 5 страниц. Значительное превышение установленного объема является недостатком работы и указывает на то, что слушатель не сумел отобрать и переработать необходимый материал.

Работа должна содержать собственные умозаключения по сути поставленной проблемы, включать самостоятельно проведенный анализ по сути этой проблемы, выводы, обобщающие авторскую позицию по поставленной проблеме.

Выполнение контрольной работы по разделу

Вариант контрольной работы по каждому разделу учебной дисциплины включает в себя два теоретических вопроса и одно практическое задание. При написании контрольной работы по разделу обучающийся должен представить развернутый письменный ответ на теоретические вопросы и аргументированное решение практической задачи.

Контрольная работа выполняется на компьютере (гарнитура Times New Roman, шрифт 14) через 1,5 интервала с полями: верхнее, нижнее – 2; правое – 3; левое – 1,5. Отступ первой строки абзаца – 1,25. Сноски – постраничные. Таблицы и рисунки встраиваются в текст работы. При этом обязательный заголовок таблицы надо размещать над табличным полем, а рисунки сопровождать подрисуночными подписями. При включении в контрольную работу нескольких таблиц и/или рисунков их нумерация обязательна. Обязательна и нумерация страниц. Их целесообразно проставлять внизу страницы – по середине или в правом углу. Номер страницы не ставится на титульном листе, но в общее число страниц он включается. Объем контрольной работы не должен превышать 15 страниц.

РАЗДЕЛ 4. ОЦЕНОЧНЫЕ МАТЕРИАЛЫ ПО ДИСЦИПЛИНЕ (МОДУЛЮ)

4.1. Форма промежуточной аттестации обучающегося по дисциплине (модулю)

Контрольным мероприятием промежуточной аттестации обучающихся по дисциплине (модулю) является **зачет с оценкой**, который проводится в **устной** форме.

4.2. Оценочные материалы, определяющие процедуры оценивания знаний, умений, навыков и (или) опыта деятельности, характеризующих этапы формирования компетенций

4.2.1. Организационные основы применения балльно-рейтинговой системы оценки успеваемости обучающихся по дисциплине (модулю)

Оценка качества освоения обучающимися дисциплины (модуля) реализуется в формате балльно-рейтинговой системы оценки успеваемости обучающихся (БРСО).

БРСО в ходе текущего контроля успеваемости и промежуточной аттестации осуществляется по 100-балльной шкале.

Академический рейтинг обучающегося по дисциплине (модулю) складывается из результатов:

– текущего контроля успеваемости (максимальный текущий рейтинг обучающегося 80 рейтинговых баллов;

– промежуточной аттестации (максимальный рубежный рейтинг обучающегося 20 рейтинговых баллов.

Условия оценки освоения обучающимся дисциплины (модуля) в формате БРСО доводятся преподавателем до сведения обучающихся на первом учебном занятии, а также размещены в свободном доступе в электронной информационно-образовательной среде Университета.

4.2.2. Проведение текущего контроля успеваемости обучающихся по дисциплине (модулю) в соответствии с балльно-рейтинговой системой оценки успеваемости обучающегося

В течение учебного семестра до промежуточной аттестации на основании утвержденной рабочей программы дисциплины (модуля) формируется текущий рейтинг обучающегося. Текущий рейтинг обучающегося складывается как сумма рейтинговых баллов, полученных им в течение учебного семестра по всем видам учебных занятий по дисциплине (модулю).

В процессе текущего контроля оцениваются следующие действия обучающегося, направленные на освоение компетенций в рамках изучения учебной дисциплины:

- академическая активность (посещаемость учебных занятий, самостоятельное изучение содержания учебной дисциплины в электронной информационно-образовательной среде, соблюдение сроков сдачи практических заданий и текущих контрольных мероприятий и др.);

- выполнение и сдача текущих и итогового практических заданий (эссе, рефераты, творческие задания, кейс-задания, лабораторные работы, расчетные задания и др., активное участие в групповых интерактивных занятиях (дискуссии, WiKi-проекты и др.), защита проектов и др.);

- прохождение рубежей текущего контроля, включая соблюдение графика их прохождения в электронной информационно-образовательной среде.

Для планирования расчета текущего рейтинга обучающегося используются следующие пропорции:

Вид учебного действия	Максимальная рейтинговая оценка, баллов
академическая активность	10
практические задания	40
<i>из них: текущие практические задания</i>	20
<i>итоговое практическое задание</i>	20
рубежи текущего контроля	30
<i>ИТОГО:</i>	80

В течение учебного семестра по дисциплине (модулю) обучающимся должен быть накоплен текущий рейтинг не менее 52 рейтинговых баллов (65% от максимального значения текущего рейтинга).

Необходимыми условиями допуска обучающегося к промежуточной аттестации по дисциплине являются положительное прохождение обучающимся не менее 65% рубежей текущего контроля с накоплением не менее 65% максимального рейтингового балла за каждый рубеж текущего контроля и положительное выполнение итогового практического задания с накоплением не менее 65% максимального рейтингового балла, установленного за итоговое практическое задание.

Невыполнение вышеуказанных условий является текущей академической задолженностью, которая должна быть ликвидирована обучающимся до контрольного мероприятия промежуточной аттестации.

Сведения о наличии у обучающихся текущей академической задолженности, сроках и порядке добора рейтинговых баллов для её ликвидации доводятся до обучающихся педагогическим работником.

В случае неликвидации текущей академической задолженности, педагогический работник обязан во время контрольного мероприятия промежуточной аттестации поставить обучающемуся 0 рейтинговых баллов. В этом случае ликвидация текущей академической задолженности возможна в периоды проведения повторной промежуточной аттестации.

4.2.3. Проведение промежуточной аттестации обучающихся по дисциплине (модулю) в соответствии с балльно-рейтинговой системой оценки успеваемости обучающегося

Промежуточная аттестация по дисциплине (модулю) проводится в соответствии с Положением о промежуточной аттестации обучающихся по основным профессиональным образовательным программам в Российском государственном социальном университете и Положением о балльно-рейтинговой системе оценки успеваемости обучающихся по основным профессиональным образовательным программам в Российском государственном социальном университете в действующей редакции.

На промежуточную аттестацию отводится 20 рейтинговых баллов.

Ответы обучающегося на контрольном мероприятии промежуточной аттестации оцениваются педагогическим работником по 20-балльной шкале, а итоговая оценка по дисциплине (модулю) выставляется по пятибалльной системе для дифференцированного зачета.

Критерии выставления оценки определяются Положением о балльно-рейтинговой системе оценки успеваемости обучающихся по основным профессиональным образовательным программам высшего образования - программам бакалавриата, программам специалитета, программам магистратуры в Российском государственном социальном университете.

В процессе определения рубежного рейтинга обучающегося используется следующая шкала:

Рубежный рейтинг	Критерии оценки освоения обучающимся учебной дисциплины в ходе контрольных мероприятий промежуточной аттестации
19-20 рейтинговых баллов	обучающийся глубоко и прочно усвоил программный материал, исчерпывающе, последовательно, грамотно и логически стройно его излагает, тесно увязывает с задачами и будущей деятельностью, не затрудняется с ответом при видоизменении задания, свободно справляется с задачами и практическими заданиями, правильно обосновывает принятые решения, умеет самостоятельно обобщать и излагать материал, не

Рубежный рейтинг	Критерии оценки освоения обучающимся учебной дисциплины в ходе контрольных мероприятий промежуточной аттестации
16-18 рейтинговых баллов	обучающийся твердо знает программный материал, грамотно и по существу излагает его, не допуская существенных неточностей в ответе на вопрос, может правильно применять теоретические положения и владеет необходимыми умениями и навыками при выполнении практических
13-15 рейтинговых баллов	обучающийся освоил основной материал, но не знает отдельных деталей, допускает неточности, недостаточно правильные формулировки, нарушает последовательность в изложении программного материала и испытывает затруднения в выполнении практических заданий
1-12 рейтинговых баллов	обучающийся не знает значительной части программного материала, допускает существенные ошибки, с большими затруднениями выполняет практические задания
0 рейтинговых баллов	не аттестован

4.3. Перечень заданий для проведения текущей и промежуточной оценки знаний, умений, навыков и (или) опыта деятельности, характеризующих этапы формирования компетенций

4.3.1. Оценочные материалы для проведения текущей аттестации и рубежного контроля, обучающихся по дисциплине (модулю)

Перечень вопросов рубежного контроля и текущей аттестации

№ п/п	Контролируемые разделы (темы), дисциплины	Код контролируемой компетенции	Форма рубежного контроля	Вопросы и задания рубежного контроля
1	Раздел 1. Теоретико-методологические основы педагогического проектирования образовательных программ Тема 1.1. Образовательная программа как вид педагогического проекта Тема 1.2.	ОПК-2; ОПК-3; ОПК-5	Контрольная работа	1. Понятие внеурочной деятельности. Направления и виды внеурочной деятельности. 2. Проектирование рабочих программ курсов внеурочной деятельности. 3. Структура программ внеурочной деятельности. 4. Технология проектирования рабочих программ курсов внеурочной деятельности. 5. Дополнительные общеразвивающие программы. 6. Роль ИКТ в проектировании дополнительных общеобразовательных программ. 7. Дополнительные предпрофессиональные программы.

№ п/ п	Контролируемые разделы (темы), дисциплины	Код контролируемой компетенции	Форма рубежного контроля	Вопросы и задания рубежного контроля
	Проектирование программ внеурочной деятельности			<p>8. Конструирование и реализация вариативных общеобразовательных программ.</p> <p>9. Рабочие программы инвариантной и вариативной (элективные курсы, факультативы, предметные кружки) частей учебного плана образовательного учреждения).</p> <p>10. Конструирование и реализация модульных образовательных программ.</p> <p>11. Конструирование авторских программ в сфере обучения.</p> <p>12. Критерии анализа и оценки авторских общеобразовательных программ.</p> <p>13. Проектирование программ духовно-нравственного развития, воспитания и социализации обучающихся.</p> <p>14. Концепция духовно-нравственного развития личности гражданина России как идеологическая основа ФГОС.</p> <p>15. Содержание и структура программ духовно-нравственного развития и воспитания обучающихся, программ воспитания и социализации обучающихся.</p>
2.	<p>Раздел 2. Целевой раздел образовательной программы</p> <p>Тема 2.1. Целеполагание в педагогической деятельности</p> <p>Тема 2.2. Основы педагогической таксономии</p>	ОПК-2; ОПК-3; ОПК-5	Контроль ная работа	<p>1. Основы педагогической квалиметрии. Базовые понятия.</p> <p>2. Таксономия педагогических целей в отечественной и зарубежной дидактике (уровни целей).</p> <p>3. Способы и системы оценки достижения целей основного образования.</p> <p>4. Аутентичное оценивание личностного и метапредметного результата освоения основной общеобразовательной программы.</p> <p>5. Способы и системы оценки достижения целей дополнительного образования.</p> <p>6. Учебные проекты как форма оценивания личностных и метапредметных результатов освоения</p>

№ п/п	Контролируемые разделы (темы), дисциплины	Код контролируемой компетенций	Форма рубежного контроля	Вопросы и задания рубежного контроля
				<p>образовательной программы.</p> <p>7. Проекты как форма оценивания личностных результатов освоения дополнительной образовательной программы.</p> <p>8. Тестовый контроль в системе оценки качества реализации основных образовательных программ.</p> <p>9. Тестовый контроль в системе оценки качества реализации дополнительных образовательных программ.</p> <p>10. Способы постановки и формулирования целей образовательной программы. Привести примеры.</p> <p>11. Способы постановки и формулирования задач образовательной программы. Привести примеры.</p> <p>12. Проектирование программы формирования УУД у обучающихся.</p>
3	<p>Раздел 3. Содержательный раздел образовательной программы</p> <p>Тема 3.1. Проблемы отбора содержания образовательной программы</p> <p>Тема 3.2. Современные педагогические технологии и методы реализации содержания личностно-ориентированного образования</p>	<p>ОПК-2; ОПК-3; ОПК-5</p>	<p>Контроль ная работа</p>	<p>1. Проблемы отбора содержания для профильных и базовых учебных дисциплин.</p> <p>2. Особенности содержания основной образовательной программы по уровням системы общего, профессионального образования, дополнительного образования.</p> <p>3. Понятие метода и методики обучения. Классификация методов обучения.</p> <p>4. Понятие технологии обучения. Классификация технологий обучения.</p> <p>5. Понятие формы обучения. Классификация форм обучения.</p> <p>6. Понятие средств обучения. Классификация средств обучения.</p> <p>7. Понятие технологической карты урока.</p> <p>8. Типология уроков.</p> <p>9. Примерная модель занятий в дополнительном образовании детей.</p> <p>10. Основные требования к современному занятию в системе дополнительного образования детей.</p>

№ п/ п	Контролируемые разделы (темы), дисциплины	Код контролируемой компетенции	Форма рубежного контроля	Вопросы и задания рубежного контроля
				<p>11. Структура различных типов занятий в системе дополнительного образования детей.</p> <p>12. Методы организации занятия в детском объединении.</p> <p>13. План занятия в системе дополнительного образования детей.</p> <p>14. Общие требования к написанию плана-конспекта занятия в системе дополнительного образования детей.</p> <p>15. Традиционные и нетрадиционные формы организации деятельности обучающихся в образовательном процессе.</p> <p>16. Подготовка к проведению открытого занятия.</p> <p>17. Виды анализа открытого занятия.</p>
4	<p>Раздел 4. Организационный раздел образовательной программы</p> <p>Тема 4.1. Научно-методическое и кадровое обеспечение реализации образовательной программы</p> <p>Тема 4.2. Особенности проектирования и реализации программ дополнительного образования для взрослых</p>	<p>ОПК-2; ОПК-3; ОПК-5</p>	Контроль ная работа	<p>1. Особенности проектирования программ дополнительного образования для взрослых.</p> <p>2. Особенности реализации программ дополнительного образования для взрослых.</p> <p>3. Способы активизации учебно-познавательной деятельности взрослых учащихся, вовлечение их в систему дополнительного образования.</p> <p>4. Научно-методические и нормативные основания процедур контроля и оценки результатов освоения образовательных программ для взрослых.</p> <p>5. Тестовый контроль в системе оценки качества реализации дополнительных образовательных программ для взрослых.</p> <p>6. Примерная модель занятий в дополнительном образовании взрослых.</p> <p>7. Основные требования к современному занятию в системе дополнительного образования взрослых.</p> <p>8. Структура различных типов занятий в системе дополнительного образования взрослых.</p> <p>9. План занятия в системе дополнительного образования взрослых.</p> <p>10. Общие требования к написанию</p>

№ п/п	Контролируемые разделы (темы), дисциплины	Код контролируемой компетенций	Форма рубежного контроля	Вопросы и задания рубежного контроля
				плана-конспекта занятия в системе дополнительного образования взрослых. 11. Традиционные и нетрадиционные формы организации деятельности обучающихся в образовательном процессе взрослых.

4.3.2. Оценочные материалы для проведения промежуточной аттестации обучающихся по дисциплине (модулю)

Вопросы для проведения промежуточной аттестации обучающихся по дисциплине (модулю)

Коды контролируемой компетенций	Вопросы
ОПК-2; ОПК-3; ОПК-5	<ol style="list-style-type: none"> 1. Понятие основной образовательной программы. 2. Федеральный государственный образовательный стандарт как основа проектирования основных общеобразовательных программ. 3. Основная образовательная программа общего образования с точки зрения ФГОС общего образования. 4. Структура образовательной программы: концепция, цели, результаты обучения, система достижения планируемых результатов, оценка эффективности. 5. Порядок разработки основных образовательных программ общего образования. 6. Научно-теоретические, методологические и нормативно-правовые основы проектирования образовательных программ образовательной организации общего образования. 7. Алгоритм (технология) создания образовательной программы (дорожная карта работ). 8. Особенности проектирования образовательных программ различного уровня образования. 9. Роль ИКТ в проектировании основных общеобразовательных программ. 10. Понятие внеурочной деятельности. Направления и виды внеурочной деятельности. 11. Проектирование рабочих программ курсов внеурочной деятельности. 12. Структура программ внеурочной деятельности. 13. Технология проектирования рабочих программ курсов внеурочной деятельности.

Коды контролируемой компетенций	Вопросы
	<p>14. Дополнительные общеразвивающие программы.</p> <p>15. Роль ИКТ в проектировании дополнительных общеобразовательных программ.</p> <p>16. Дополнительные предпрофессиональные программы.</p> <p>17. Конструирование и реализация вариативных общеобразовательных программ.</p> <p>18. Рабочие программы инвариантной и вариативной (элективные курсы, факультативы, предметные кружки) частей учебного плана образовательного учреждения).</p> <p>19. Конструирование и реализация модульных образовательных программ.</p> <p>20. Конструирование авторских программ в сфере обучения.</p> <p>21. Критерии анализа и оценки авторских общеобразовательных программ.</p> <p>22. Проектирование программ духовно-нравственного развития, воспитания и социализации обучающихся.</p> <p>23. Концепция духовно-нравственного развития личности гражданина России как идеологическая основа ФГОС.</p> <p>24. Содержание и структура программ духовно-нравственного развития и воспитания обучающихся, программ воспитания и социализации обучающихся.</p> <p>25. Проблемы проектирования целей образовательного процесса. Современные теоретические модели образованности, цели и результаты образования.</p> <p>26. Универсальные учебные действия в системе результатов образования.</p> <p>27. Понятие универсальных учебных действий.</p> <p>28. Проектирование программы формирования УУД у обучающихся. Структура и содержание программы формирования УУД.</p> <p>29. Способы постановки и формулирования целей образовательной программы.</p> <p>30. Способы постановки и формулирования задач образовательной программы.</p> <p>31. Основы педагогической квалиметрии. Базовые понятия.</p> <p>32. Таксономия педагогических целей в отечественной и зарубежной дидактике (уровни целей).</p> <p>33. Способы и системы оценки достижения целей основного образования.</p> <p>34. Аутентичное оценивание личностного и метапредметного результата освоения основной общеобразовательной программы.</p> <p>35. Способы и системы оценки достижения целей дополнительного образования.</p> <p>36. Учебные проекты как форма оценивания личностных и</p>

Коды контролируемой компетенций	Вопросы
	<p>метапредметных результатов освоения образовательной программы.</p> <p>37. Проекты как форма оценивания личностных результатов освоения дополнительной образовательной программы.</p> <p>38. Тестовый контроль в системе оценки качества реализации основных образовательных программ.</p> <p>39. Тестовый контроль в системе оценки качества реализации дополнительных образовательных программ.</p> <p>40. Теоретико-методологические основы проектирования содержания общего образования (содержание образования и структура науки, содержание образования и культура, аксиологические основания проектировании содержания образования, антропологический дискурс).</p> <p>41. Интеграция предметного образования и интеграция деятельности (хронологический, функциональный и методологический уровни интеграции).</p> <p>42. Проблемы отбора содержания для профильных и базовых учебных дисциплин.</p> <p>43. Особенности содержания основной образовательной программы по уровням системы общего, профессионального образования, дополнительного образования.</p>

РАЗДЕЛ 5. УСЛОВИЯ РЕАЛИЗАЦИИ ДИСЦИПЛИНЫ (МОДУЛЯ)

5.1. Перечень основной и дополнительной учебной литературы для освоения дисциплины (модуля)

5.1.1. Основная литература

1. *Золотарева, А. В.* Методика преподавания по программам дополнительного образования детей : учебник и практикум для вузов / А. В. Золотарева, Г. М. Криницкая, А. Л. Пикина. — 2-е изд., испр. и доп. — Москва : Издательство Юрайт, 2023. — 315 с. — (Высшее образование). — ISBN 978-5-534-06274-8. — Текст : электронный // Образовательная платформа Юрайт [сайт]. — URL: <https://urait.ru/bcode/513035> (дата обращения: 30.05.2023).
2. *Фугелова, Т. А.* Образовательные программы начальной школы : учебник и практикум для вузов / Т. А. Фугелова. — 2-е изд., стер. — Москва : Издательство Юрайт, 2022. — 465 с. — (Высшее образование). — ISBN 978-5-534-11269-6. — Текст : электронный // Образовательная платформа Юрайт [сайт]. — URL: <https://urait.ru/bcode/495647> (дата обращения: 30.05.2023).

5.1.2. Дополнительная литература

1. *Березина, А. В.* Межличностное познание и его формирование у школьников и студентов : учебное пособие для вузов / А. В. Березина, И. В. Мельникова. — Москва : Издательство Юрайт, 2023. — 128 с. — (Высшее образование). — ISBN 978-5-534-14452-9. — Текст : электронный // Образовательная платформа Юрайт [сайт]. —

- URL: <https://urait.ru/bcode/520152> (дата обращения: 30.05.2023).
2. *Годовникова, Л. В.* Психолого-педагогическое сопровождение обучающихся с ОВЗ : учебное пособие для вузов / Л. В. Годовникова. — 2-е изд. — Москва : Издательство Юрайт, 2023. — 218 с. — (Высшее образование). — ISBN 978-5-534-12039-4. — Текст : электронный // Образовательная платформа Юрайт [сайт]. — URL: <https://urait.ru/bcode/518492> (дата обращения: 30.05.2023).
 3. *Гребенюк, О. С.* Теория обучения : учебник и практикум для вузов / О. С. Гребенюк, Т. Б. Гребенюк. — 2-е изд., испр. и доп. — Москва : Издательство Юрайт, 2023. — 318 с. — (Высшее образование). — ISBN 978-5-534-06466-7. — Текст : электронный // Образовательная платформа Юрайт [сайт]. — URL: <https://urait.ru/bcode/515026> (дата обращения: 30.05.2023).
 4. Дополнительное образование детей: история и современность : учебное пособие для вузов / ответственный редактор А. В. Золотарева. — 3-е изд., испр. и доп. — Москва : Издательство Юрайт, 2023. — 277 с. — (Высшее образование). — ISBN 978-5-534-13273-1. — Текст : электронный // Образовательная платформа Юрайт [сайт]. — URL: <https://urait.ru/bcode/513032> (дата обращения: 30.05.2023).
 5. *Каратаева, Н. А.* Педагогическое проектирование: региональные образовательные программы дошкольного образования : учебное пособие для вузов / Н. А. Каратаева, О. В. Крежевских. — Москва : Издательство Юрайт, 2023. — 118 с. — (Высшее образование). — ISBN 978-5-534-11114-9. — Текст : электронный // Образовательная платформа Юрайт [сайт]. — URL: <https://urait.ru/bcode/517986> (дата обращения: 30.05.2023).
 6. *Козлова, С. А.* Образовательные программы для детей дошкольного возраста : учебник и практикум для вузов / С. А. Козлова, Н. П. Флегонтова. — Москва : Издательство Юрайт, 2023. — 202 с. — (Высшее образование). — ISBN 978-5-534-02559-0. — Текст : электронный // Образовательная платформа Юрайт [сайт]. — URL: <https://urait.ru/bcode/512865> (дата обращения: 30.05.2023).
 7. *Козырева, О. А.* Ассистивные технологии в инклюзивном образовании : учебное пособие для вузов / О. А. Козырева. — 2-е изд. — Москва : Издательство Юрайт, 2023. — 118 с. — (Высшее образование). — ISBN 978-5-534-14959-3. — Текст : электронный // Образовательная платформа Юрайт [сайт]. — URL: <https://urait.ru/bcode/520108> (дата обращения: 30.05.2023).
 8. *Матис, В. И.* Современные модели школьного образования: школа глобальной ориентации : учебное пособие для вузов / В. И. Матис. — 2-е изд., доп. — Москва : Издательство Юрайт, 2023. — 211 с. — (Высшее образование). — ISBN 978-5-534-12726-3. — Текст : электронный // Образовательная платформа Юрайт [сайт]. — URL: <https://urait.ru/bcode/519089> (дата обращения: 30.05.2023).
 9. Моделирование образовательных программ для детей с ограниченными возможностями здоровья : учебное пособие для вузов / Н. В. Микляева [и др.]; под редакцией Н. В. Микляевой. — Москва : Издательство Юрайт, 2023. — 362 с. — (Высшее образование). — ISBN 978-5-534-11198-9. — Текст : электронный // Образовательная платформа Юрайт [сайт]. — URL: <https://urait.ru/bcode/518094> (дата обращения: 30.05.2023).
 10. *Москвин, С. Н.* Управление проектами в сфере образования : учебное пособие для вузов / С. Н. Москвин. — Москва : Издательство Юрайт, 2023. — 139 с. — (Высшее образование). — ISBN 978-5-534-11817-9. — Текст : электронный // Образовательная платформа Юрайт [сайт]. — URL: <https://urait.ru/bcode/518609> (дата обращения: 30.05.2023).
 11. *Неумоева-Колчеданцева, Е. В.* Психолого-педагогическое взаимодействие участников образовательного процесса : учебное пособие для вузов / Е. В. Неумоева-Колчеданцева. — Москва : Издательство Юрайт, 2022. — 159 с. — (Высшее образование). — ISBN 978-5-534-03666-4. — Текст : электронный // Образовательная платформа Юрайт [сайт]. — URL: <https://urait.ru/bcode/492362> (дата обращения: 30.05.2023).

12. Психолого-педагогическое взаимодействие участников образовательного процесса в 2 ч. Часть 1 : учебник для вузов / И. В. Дубровина [и др.] ; под редакцией И. В. Дубровиной. — 5-е изд., испр. и доп. — Москва : Издательство Юрайт, 2023. — 237 с. — (Высшее образование). — ISBN 978-5-534-08176-3. — Текст : электронный // Образовательная платформа Юрайт [сайт]. — URL: <https://urait.ru/bcode/512552> (дата обращения: 30.05.2023).
13. Психолого-педагогическое взаимодействие участников образовательного процесса в 2 ч. Часть 2 : учебник для вузов / И. В. Дубровина [и др.] ; под редакцией И. В. Дубровиной. — 5-е изд., испр. и доп. — Москва : Издательство Юрайт, 2023. — 280 с. — (Высшее образование). — ISBN 978-5-534-08177-0. — Текст : электронный // Образовательная платформа Юрайт [сайт]. — URL: <https://urait.ru/bcode/513172> (дата обращения: 30.05.2023).
14. Ситаров, В. А. Теория обучения. Теория и практика : учебник для бакалавров / В. А. Ситаров. — Москва : Издательство Юрайт, 2021. — 447 с. — (Бакалавр. Академический курс). — ISBN 978-5-9916-3059-7. — Текст : электронный // Образовательная платформа Юрайт [сайт]. — URL: <https://urait.ru/bcode/488263> (дата обращения: 30.05.2023).
15. Соколова, М. В. Музейная педагогика : учебное пособие для вузов / М. В. Соколова. — 2-е изд., перераб. и доп. — Москва : Издательство Юрайт, 2023. — 151 с. — (Высшее образование). — ISBN 978-5-534-09635-4. — Текст : электронный // Образовательная платформа Юрайт [сайт]. — URL: <https://urait.ru/bcode/517143> (дата обращения: 30.05.2023).
16. Шмакова, Г. В. Теоретические и методологические основы краеведения : учебное пособие для вузов / Г. В. Шмакова. — 2-е изд., перераб. и доп. — Москва : Издательство Юрайт, 2023. — 116 с. — (Высшее образование). — ISBN 978-5-534-15518-1. — Текст : электронный // Образовательная платформа Юрайт [сайт]. — URL: <https://urait.ru/bcode/516006> (дата обращения: 30.05.2023).
17. Уман, А. И. Формирование рефлексивных знаний школьников в учебном процессе : монография / А. И. Уман, Н. А. Морозова. — 2-е изд. — Москва : Издательство Юрайт, 2023. — 184 с. — (Актуальные монографии). — ISBN 978-5-534-12220-6. — Текст : электронный // Образовательная платформа Юрайт [сайт]. — URL: <https://urait.ru/bcode/518679> (дата обращения: 30.05.2023).

5.2 Перечень ресурсов информационно-коммуникационной сети «Интернет», необходимых для освоения дисциплины (модуля)

№№	Название электронного ресурса	Описание электронного ресурса	Используемый для работы адрес
1.	ЭБС «Университетская библиотека онлайн»	Электронная библиотека, обеспечивающая доступ высших и средних учебных заведений, публичных библиотек и корпоративных пользователей к наиболее востребованным материалам по всем отраслям знаний от ведущих российских издательств	http://biblioclub.ru/
2.	Научная электронная библиотека eLIBRARY.ru	Крупнейший российский информационно-аналитический портал в области науки, технологии, медицины и образования, содержащий рефераты и полные тексты более 34 млн научных публикаций и патентов	http://elibrary.ru/

3.	Образовательная платформа Юрайт	Электронно-библиотечная система для ВУЗов, ССУЗов, обеспечивающая доступ к учебникам, учебной и методической литературе по различным дисциплинам.	https://urait.ru/
4.	База данных "EastView"	Полнотекстовая база данных периодических изданий	https://dlib.eastview.com
5.	Электронная библиотека "Grebennikon"	Библиотека предоставляет доступ более чем к 30 журналам, выпускаемых Издательским домом "Гребенников".	https://grebennikon.ru/

5.3 Методические указания для обучающихся по освоению дисциплины (модуля)

Освоение обучающимся дисциплины (модуля) предполагает изучение материалов дисциплины (модуля) на аудиторных занятиях и в ходе самостоятельной работы. Аудиторные занятия проходят в форме лекций, семинаров, практических и лабораторных занятий.

При подготовке к аудиторным занятиям необходимо помнить особенности каждой формы его проведения.

Подготовка к учебному занятию лекционного типа заключается в следующем.

С целью обеспечения успешного обучения обучающийся должен готовиться к лекции, поскольку она является важнейшей формой организации учебного процесса, поскольку:

- знакомит с новым учебным материалом;
- разъясняет учебные элементы, трудные для понимания;
- систематизирует учебный материал;
- ориентирует в учебном процессе.

С этой целью:

- внимательно прочитайте материал предыдущей лекции;
- ознакомьтесь с учебным материалом по учебнику и учебным пособиям с темой прочитанной лекции;
- внесите дополнения к полученным ранее знаниям по теме лекции на полях лекционной тетради;
- запишите возможные вопросы, которые вы зададите лектору на лекции по материалу изученной лекции;
- постарайтесь уяснить место изучаемой темы в своей подготовке;
- узнайте тему предстоящей лекции (по тематическому плану, по информации лектора) и запишите информацию, которой вы владеете по данному вопросу.

Подготовка к занятию семинарского типа

При подготовке и работе во время проведения занятий семинарского типа следует обратить внимание на следующие моменты: на процесс предварительной подготовки, на работу во время занятия, обработку полученных результатов, исправление полученных замечаний.

Предварительная подготовка к учебному занятию семинарского типа заключается в изучении теоретического материала в отведенное для самостоятельной работы время, ознакомление с инструктивными материалами с целью осознания задач практического занятия, техники безопасности при работе с приборами, веществами.

Работа во время проведения учебного занятия семинарского типа включает:

- консультирование студентов преподавателями и вспомогательным персоналом с целью предоставления исчерпывающей информации, необходимой для самостоятельного

выполнения предложенных преподавателем задач, ознакомление с правилами техники безопасности при работе в лаборатории;

– самостоятельное выполнение заданий согласно обозначенной учебной программой тематики.

Обработка, обобщение полученных результатов лабораторной работы проводится обучающимися самостоятельно или под руководством преподавателя (в зависимости от степени сложности поставленных задач). В результате оформляется индивидуальный отчет. Подготовленная к сдаче на контроль и оценку работа сдается преподавателю. Форма отчетности может быть письменная, устная или две одновременно. Главным результатом в данном случае служит получение положительной оценки по каждому практическому занятию. Это является необходимым условием при проведении рубежного контроля и допуска к зачету с оценкой. При получении неудовлетворительных результатов обучающийся имеет право в дополнительное время пересдать преподавателю работу до проведения промежуточной аттестации.

5.4 Информационно-технологическое обеспечение образовательного процесса по дисциплины (модуля)

5.4.1. Средства информационных технологий

1. Персональные компьютеры;
2. Средства доступа в Интернет;
3. Проектор.

5.4.2. Лицензионное и свободно распространяемое программное обеспечение, в том числе отечественного производства:

1. Операционная система: Astra Linux SE
2. Пакет офисных программ: LibreOffice
3. Справочная система Консультант+
4. Okular или Acrobat Reader DC
5. Ark или 7-zip
6. User Gate
7. TrueConf (client)

5.4.3. Информационные справочные системы и профессиональные базы данных

№ №	Название электронного ресурса	Описание электронного ресурса	Используемый для работы адрес
1.	ЭБС «Университетская библиотека онлайн»	Электронная библиотека, обеспечивающая доступ высших и средних учебных заведений, публичных библиотек и корпоративных пользователей к наиболее востребованным материалам по всем отраслям знаний от ведущих российских издательств	http://biblioclub.ru/
2.	Научная электронная библиотека eLIBRARY.ru	Крупнейший российский информационно-аналитический портал в области науки, технологии, медицины и образования, содержащий рефераты и полные тексты более 34 млн научных публикаций и патентов	http://elibrary.ru/

3.	Образовательная платформа Юрайт	Электронно-библиотечная система для ВУЗов, ССУЗов, обеспечивающая доступ к учебникам, учебной и методической литературе по различным дисциплинам.	https://urait.ru/
4.	База данных "EastView"	Полнотекстовая база данных периодических изданий	https://dlib.eastview.com
5.	Электронная библиотека "Grebennikon"	Библиотека предоставляет доступ более чем к 30 журналам, выпускаемых Издательским домом "Гребенников".	https://grebennikon.ru/

5.5. Материально-техническое обеспечение образовательного процесса по дисциплине (модулю)

Для изучения дисциплины (модуля) используются:

Учебная аудитория для занятий лекционного типа оснащена специализированной мебелью (стол для преподавателя, парты, стулья, доска для написания мелом); техническими средствами обучения (видеопроjectionное оборудование, средства звуковоспроизведения, экран и имеющие выход в сеть Интернет).

Учебная аудитория для занятий семинарского типа: оснащена специализированной мебелью (стол для преподавателя, парты, стулья, доска для написания мелом); техническими средствами обучения (видеопроjectionное оборудование, средства звуковоспроизведения, экран и имеющие выход в сеть Интернет).

Помещения для самостоятельной работы обучающихся: оснащены специализированной мебелью (парты, стулья) техническими средствами обучения (персональные компьютеры с доступом в сеть Интернет и обеспечением доступа в электронно-информационную среду университета, программным обеспечением).

5.6. Образовательные технологии

При реализации дисциплины (модуля) применяются различные образовательные технологии, в том числе технологии электронного обучения.

Освоение дисциплины (модуля) предусматривает использование в учебном процессе активных и интерактивных форм проведения учебных занятий в форме деловых и ролевых игр, разбор конкретных ситуаций в сочетании с внеаудиторной работой с целью формирования и развития профессиональных навыков обучающихся.

При освоении дисциплины (модуля) предусмотрено применением электронного обучения и дистанционных образовательных технологий.

Учебные часы дисциплины (модуля) предусматривают классическую контактную работу преподавателя с обучающимся в аудитории и контактную работу посредством электронной информационно-образовательной среды в синхронном и асинхронном режиме (вне аудитории) посредством применения возможностей компьютерных технологий (электронная почта, электронный учебник, тестирование, вебинар, видеофильм, презентация, форум и др.).

В рамках дисциплины (модуля) предусмотрены встречи с руководителями и работниками организаций, деятельность которых связана с направленностью реализуемой основной профессиональной образовательной программы.

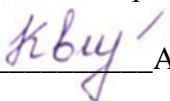
ЛИСТ РЕГИСТРАЦИИ ИЗМЕНЕНИЙ

№ п/п	Содержание изменения	Реквизиты документа об утверждении изменения	Дата введения изменения
1.	Утверждена и введена в действие решением заседания кафедры современной педагогики, непрерывного образования и персональных треков на основании Федерального государственного образовательного стандарта (№ 122 от 22.02.2018).	Протокол заседания кафедры современной педагогики, непрерывного образования и персональных треков № 10 от «25» апреля 2023 года	01.09.2023



Министерство науки и высшего образования Российской Федерации
Федеральное государственное бюджетное образовательное учреждение
высшего образования
«Российский государственный социальный университет»

УТВЕРЖДАЮ
Заведующий кафедрой
современной педагогики, непрерывного
образования и персональных треков


_____ А.А. Квитковская

РАБОЧАЯ ПРОГРАММА ДИСЦИПЛИНЫ (МОДУЛЯ)

Основы организации научно-исследовательской деятельности

Направление подготовки (специальность)
«Психолого-педагогическое образование»

Направленность (специализация)
«Социальный педагог: воспитатель, медиатор, тьютор»

**ОБРАЗОВАТЕЛЬНАЯ ПРОГРАММА ВЫСШЕГО ОБРАЗОВАНИЯ - ПРОГРАММА
БАКАЛАВРИАТА**

Форма обучения
Очная

Москва 2023

СОДЕРЖАНИЕ

РАЗДЕЛ 1. ПАСПОРТ РАБОЧЕЙ ПРОГРАММЫ ДИСЦИПЛИНЫ (МОДУЛЯ)	4
1.1 Цель и задачи дисциплины (модуля).....	4
1.2 Планируемые результаты обучения по дисциплине (модулю) в рамках планируемых результатов освоения основной профессиональной образовательной программы высшего образования – программы бакалавриата/магистратуры/специалитета соотнесенные с установленными индикаторами достижения компетенций	4
РАЗДЕЛ 2. СТРУКТУРА И СОДЕРЖАНИЕ ДИСЦИПЛИНЫ (МОДУЛЯ)	5
2.1 Объем дисциплины (модуля), включая контактную работу обучающегося с педагогическими работниками и самостоятельную работу обучающегося	5
2.2 Учебно-тематический план дисциплины (модуля)	6
2.3. Содержание дисциплины (модуля)	9
РАЗДЕЛ 3. УЧЕБНО-МЕТОДИЧЕСКОЕ ОБЕСПЕЧЕНИЕ САМОСТОЯТЕЛЬНОЙ РАБОТЫ ОБУЧАЮЩИХСЯ ПО ДИСЦИПЛИНЕ (МОДУЛЮ)	20
3.1. Виды самостоятельной работы обучающихся по дисциплине (модулю)	20
3.2. Задания для самостоятельной работы	22
3.3. Методические указания к самостоятельной работе по дисциплине (модулю).....	24
РАЗДЕЛ 4. ОЦЕНОЧНЫЕ МАТЕРИАЛЫ ПО ДИСЦИПЛИНЕ (МОДУЛЮ)	26
4.1. Форма промежуточной аттестации обучающегося по дисциплине (модулю)	26
4.2. Оценочные материалы, определяющие процедуры оценивания знаний, умений, навыков и (или) опыта деятельности, характеризующих этапы формирования компетенций	26
4.2.1. Организационные основы применения балльно-рейтинговой системы оценки успеваемости обучающихся по дисциплине (модулю).....	26
4.2.2. Проведение текущего контроля успеваемости обучающихся по дисциплине (модулю) в соответствии с балльно-рейтинговой системой оценки успеваемости обучающегося.....	27
4.2.3. Проведение промежуточной аттестации обучающихся по дисциплине (модулю) в соответствии с балльно-рейтинговой системой оценки успеваемости обучающегося.....	28
4.3. Перечень заданий для проведения текущей и промежуточной оценки знаний, умений, навыков и (или) опыта деятельности, характеризующих этапы формирования компетенций	30
4.3.1. Оценочные материалы для проведения текущей аттестации и рубежного контроля, обучающихся по дисциплине (модулю)	30
4.3.2. Оценочные материалы для проведения промежуточной аттестации обучающихся по дисциплине (модулю).....	34
РАЗДЕЛ 5. УСЛОВИЯ РЕАЛИЗАЦИИ ДИСЦИПЛИНЫ (МОДУЛЯ)	38
5.1. Перечень основной и дополнительной учебной литературы для освоения дисциплины (модуля)	38
5.1.1. Основная литература.....	38
5.1.2. Дополнительная литература	38
5.2 Перечень ресурсов информационно-коммуникационной сети «Интернет», необходимых для освоения дисциплины (модуля).....	38
5.3 Методические указания для обучающихся по освоению дисциплины (модуля)	39
5.4 Информационно-технологическое обеспечение образовательного процесса по дисциплины (модуля)	40
5.4.1. Средства информационных технологий.....	40
5.4.2. Лицензионное и свободно распространяемое программное обеспечение, в том числе отечественного производства:	40
5.4.3. Информационные справочные системы и профессиональные базы данных.....	40
5.5. Материально-техническое обеспечение образовательного процесса по дисциплине (модулю)	41
5.6. Образовательные технологии	41
ЛИСТ РЕГИСТРАЦИИ ИЗМЕНЕНИЙ	43

Рабочая программа дисциплины (модуля) «*Основы организации научно-исследовательской деятельности*» разработана на основании федерального государственного образовательного стандарта высшего образования – *бакалавриата* по направлению подготовки/специальности 44.03.02 «*Психолого-педагогическое образование*», утвержденного приказом Министерства образования и науки Российской Федерации от 22.02.2018 № 122, учебного плана по основной профессиональной образовательной программе высшего образования - программы *бакалавриата* по направлению подготовки 44.03.02 «*Психолого-педагогическое образование*» (далее – «ОПОП»).

Рабочая программа дисциплины (модуля) «*Основы организации научно-исследовательской деятельности*» разработана рабочей группой в составе: д-р пед.наук, профессора Л.В. Мардахаева, канд.пед.наук, доцента Н.А. Березы.

Рабочая программа дисциплины (модуля) обсуждена и утверждена на заседании кафедры современной педагогики, непрерывного образования и персональных треков

Протокол № 10 от «25» апреля 2023 года

Заведующий кафедрой
к.п.н, доцент




(подпись)

А.А. Квитковская

Рабочая программа дисциплины (модуля) рекомендована к утверждению представителями организаций-работодателей :

К.п.н, АНО Центр всестороннего
развития личности
«Совершенство», директор



(подпись)

Е.В. Котомина

ГБОУ г. Москвы «Школа № 534»,
заместитель директора по
воспитанию и социализации



(подпись)

Н.И.Петрова

РАЗДЕЛ 1. ПАСПОРТ РАБОЧЕЙ ПРОГРАММЫ ДИСЦИПЛИНЫ (МОДУЛЯ)

1.1 Цель и задачи дисциплины (модуля)

Цель дисциплины (модуля) заключается в усвоении основ организации научно-исследовательской деятельности, необходимых обучаемому с последующим их применением в процессе подготовки выпускной квалификационной работы.

Задачи дисциплины (модуля):

1. Изучить основы организации научно-исследовательской деятельностью обучаемого в вузе.
2. Овладеть основными теоретическими и эмпирическими методами исследования, необходимыми для получения необходимой информации при подготовке выпускной квалификационной работы.
3. Приобрести навыки использования необходимыми методами научно-исследовательской деятельности.
4. Овладеть основами организации научно-исследовательской деятельности подготовки выпускной квалификационной работы.
5. Овладеть основами разработки и защиты выпускной квалификационной работы.

1.2 Планируемые результаты обучения по дисциплине (модулю) в рамках планируемых результатов освоения основной профессиональной образовательной программы высшего образования – программы *бакалавриата* соотнесенные с установленными индикаторами достижения компетенций

Процесс освоения дисциплины (модуля) направлен на формирование у обучающихся следующих компетенций: УК-1, ОПК-8 в соответствии с учебным планом.

В результате освоения дисциплины (модуля) обучающийся должен продемонстрировать следующие результаты:

Категория компетенций (при наличии)	Код компетенции Формулировка компетенции	Код и наименование индикатора достижения компетенции	Результаты обучения
Системное и критическое мышление	УК-1 Способен осуществлять поиск, критический анализ и синтез информации, применять системный подход для решения поставленных задач	УК-1.1 Находит и критически оценивает информацию, необходимую для решения задачи.	Знать: информацию, необходимую для решения задачи.
		УК-1.2 Предлагает различные варианты решения задачи, оценивая их последствия на основе синтеза и критического анализа информации.	Уметь: осуществлять различные варианты решения задачи, оценивая их последствия на основе синтеза и критического анализа информации.
		УК-1.3 Выбирает оптимальный вариант решения задачи, аргументируя свой выбор.	Владеть: способами выбора оптимального варианта решения задачи, аргументируя свой выбор.
Научные основы педагогической деятельности	ОПК-8 Способен осуществлять педагогическую	ИОПК 8.1 Знает: - методологию и методы психолого-	Знает: - методологию и методы психолого-педагогического

	деятельность на основе специальных научных знаний	педагогического исследования. ОПК 8.2 Умеет: - осуществлять анализ и обобщение передового педагогического опыта; - осуществлять адаптацию и внедрение передового педагогического опыта в профессиональной деятельности. ОПК 8.3. Владеет: - готовностью к научно-исследовательской деятельности	исследования.
			Умеет: - осуществлять анализ и обобщение передового педагогического опыта; - осуществлять адаптацию и внедрение передового педагогического опыта в профессиональной деятельности.
			Владеет: - готовностью к научно-исследовательской деятельности

РАЗДЕЛ 2. СТРУКТУРА И СОДЕРЖАНИЕ ДИСЦИПЛИНЫ (МОДУЛЯ)

2.1 Объем дисциплины (модуля), включая контактную работу обучающегося с педагогическими работниками и самостоятельную работу обучающегося

Общая трудоемкость дисциплины (модуля) составляет 4 зачетные единицы.

Очная форма обучения

Вид учебной работы	Всего часов	Семестры			
		7			
Контактная работа обучающихся с педагогическими работниками	72	72			
Лекционные занятия	36	36			
<i>из них: в форме практической подготовки</i>					
Практические занятия	36	36			
<i>из них: в форме практической подготовки</i>					
Лабораторные занятия					
<i>из них: в форме практической подготовки</i>					
Консультации					
<i>из них: в форме практической подготовки</i>					
Самостоятельная работа обучающихся	63	63			
Контроль промежуточной аттестации	9	9			
Форма промежуточной аттестации	Зачет				
ОБЪЕМ ДИСЦИПЛИНЫ (МОДУЛЯ) В ЧАСАХ	144				

2.2. Учебно-тематический план дисциплины (модуля)

Очной формы обучения

Раздел, тема	Виды учебной работы, академических часов									
	Всего	Самостоятельная работа	Контактная работа обучающихся с педагогическими работниками							
			Всего	Лекционные занятия из них: в форме практической подготовки	Практические занятия из них: в форме практической подготовки	Лабораторные занятия из них: в форме практической подготовки	Консультации / Иная контактная работа из них: в форме практической подготовки			
Модуль 1 (Семестр 7)										
Раздел 1. Основы организации научно-исследовательской деятельности обучающегося.	31	15	16	8		8				
Тема 1.1. Научно-исследовательская деятельность обучающегося, ее назначение, сущность, содержание и основы организации.	16	8	8	4		4				
Тема 1.2. Культура исследовательской деятельности студента	15	7	8	4		4				
Раздел 2. Организация научно-исследовательской деятельности при подготовке выпускной квалификационной работы студентом	32	16	16	8		8				
Тема 2.1. Выпускная квалификационная работа студента, ее назначение в профессиональной подготовке выпускника.	8	4	4	2		2				
Тема 2.2. Деятельность	8	4	4	2		2				

Раздел, тема	Виды учебной работы, академических часов									
	Всего	Самостоятельная работа	Контактная работа обучающихся с педагогическими работниками							
			Всего	Лекционные занятия из них: в форме практической подготовки	Практические занятия из них: в форме практической подготовки	Лабораторные занятия из них: в форме практической подготовки	Консультации / Иная контактная работа из них: в форме практической подготовки			
студента по выбору и обоснованию темы выпускной квалификационной работы, ее структура и содержание.										
Тема 2.3. Работа студента с литературными источниками, составление библиографии.	8	4	4	2	2					
Тема 2.4. Научный аппарат выпускной квалификационной работы и его характеристика.	8	4	4	2	2					
Раздел 3. Основные методы исследования – источник получения информации для выпускной квалификационной работы	36	16	20	10	10					
Тема 3.1. Методы познавательно-преобразовательной деятельности исследовательской деятельности студента.	8	4	4	2	2					
Тема 3.2. Теоретические и эмпирические методы исследования и методика их реализации.	8	4	4	2	2					

Раздел, тема	Виды учебной работы, академических часов									
	Всего	Самостоятельная работа	Контактная работа обучающихся с педагогическими работниками							
			Всего	Лекционные занятия из них: в форме практической подготовки	Практические занятия из них: в форме практической подготовки	Лабораторные занятия из них: в форме практической подготовки	Консультации / Иная контактная работа из них: в форме практической подготовки			
Тема 3.3. Опыт педагогической деятельности в решение частной проблемы социальной педагогики, его анализ и пути совершенствования.	8	4	4	2	2					
Тема 3.4. Комплексность в использовании теоретических и эмпирических методов в исследовании.	6	2	4	2	2					
Тема 3.5. Опыт педагогической деятельности в решение частной проблемы социальной педагогики, его анализ и пути совершенствования.	6	2	4	2	2					
Раздел 4. Обобщение полученных результатов в ходе разработки выпускной квалификационной работы и подготовки выпускника к защите.	36	16	20	10	10					
Тема 4.1. Обобщение полученных результатов в ходе исследования и оформление выпускной квалификационной работы.	18	8	10	6	6					
Тема 4.2. Подготовка и защита выпускной	18	8	10	4	4					

Раздел, тема	Виды учебной работы, академических часов									
	Всего	Самостоятельная работа	Контактная работа обучающихся с педагогическими работниками							
			Всего	Лекционные занятия из них: в форме практической подготовки	Практические занятия из них: в форме практической подготовки	Лабораторные занятия из них: в форме практической подготовки	Консультации / Иная контактная работа из них: в форме практической подготовки			
квалификационной работы										
Контроль промежуточной аттестации (час)	9									
<i>Форма промежуточной аттестации (указать)</i>	Зачет									
Общий объем, часов	144	63	72	36		36				

2.3. Содержание дисциплины (модуля)

РАЗДЕЛ 1. Основы организации научно-исследовательской деятельности обучающегося.

Перечень изучаемых элементов содержания:

Назначение научно-исследовательской деятельности в практике социального педагога; сущность и содержание научно-исследовательской деятельности социального педагога; основы организации научно-исследовательской деятельности социального педагога; основные этапы научно-исследовательской деятельности; начальный этап организаторской деятельности исследователя; особенности реализации научно-исследовательской деятельности; оформление результатов научно-исследовательской деятельности; цель научно-исследовательской деятельности и особенности ее формулирования; типичные ошибки при формулировании цели научно-исследовательской деятельности; задачи научно-исследовательской деятельности; типичные ошибки при определении задач научно-исследовательской деятельности; составление библиографии по теме научно-исследовательской деятельности; изучение литературы по теме научно-исследовательской деятельности; выписки из специальной литературы и оформлении их в научно-исследовательской работе.

Тема 1.1. Научно-исследовательская деятельность обучаемого, ее назначение, сущность и содержание и основы организации.

Перечень изучаемых элементов содержания

Назначение научно-исследовательской деятельности в практике социального педагога; сущность и содержание научно-исследовательской деятельности социального педагога; цели исследовательской деятельности обучаемого, типичные ошибки при их формулировании; задачи научно-исследовательской деятельности; типичные ошибки при определении задач научно-исследовательской деятельности; основы организации научно-исследовательской деятельности социального педагога; основные этапы научно-исследовательской деятельности; начальный этап организаторской деятельности исследователя.

Тема 1.2. Культура исследовательской деятельности студента.

Перечень изучаемых элементов содержания

Культура, культура исследовательской деятельности обучаемого; сущность и содержание исследовательской культуры обучаемого; информационная, информационно-познавательная культура студента и характеристика ее компонентов; внутренняя составляющая культуры (внутренняя культура) исследовательской деятельности студента; внешняя составляющая культуры (внешняя культура) исследовательской деятельности студента; взаимосвязь внутренней и внешней составляющих исследовательской культуры студента пути совершенствования исследовательской культуры студента в вузе.

РАЗДЕЛ 2. Организация научно-исследовательской деятельности при подготовке выпускной квалификационной работы студентом.

Перечень изучаемых элементов содержания: назначение выпускной квалификационной работы бакалавра; требования, предъявляемые к подготовке выпускной квалификационной работе; основы организации научно-исследовательской деятельности по подготовке выпускной квалификационной работы; основные этапы научно-исследовательской деятельности; индивидуальный план студента по подготовке и защите выпускной квалификационной работы; основные этапы научно-исследовательской деятельности студента по подготовке выпускной квалификационной работы и их характеристика; выбор темы выпускной квалификационной работы и ее обоснование; структура выпускной квалификационной работы бакалавра и характеристика ее компонентов (введения, глав и заключения); цель научно-исследовательской деятельности и особенности ее формулирования; типичные ошибки при формулировании цели научно-исследовательской деятельности; задачи научно-исследовательской деятельности; типичные ошибки при определении задач научно-исследовательской деятельности; составление библиографии по теме по теме выпускной квалификационной работы; изучение литературы по теме выпускной квалификационной работы; выписки из специальной литературы по теме исследования; цитирование и его оформление в выпускной квалификационной работе.

Тема 2.1. Выпускная квалификационная работа студента, ее назначение в профессиональной подготовке выпускника.

Перечень изучаемых элементов содержания

Назначение и требования, предъявляемые к выпускной квалификационной работе бакалавра; основы организации научно-исследовательской деятельности по подготовке выпускной квалификационной работы обучаемого по программе бакалавр; основные этапы научно-исследовательской деятельности студента при подготовке выпускной квалификационной работы; индивидуальный план студента по подготовке и защите выпускной квалификационной работы.

Тема 2.2. Деятельность студента по выбору и обоснованию темы выпускной квалификационной работы, ее структура и содержание..

Перечень изучаемых элементов содержания

Требования к формулированию темы выпускной квалификационной работы; выбор темы выпускной квалификационной работы и ее обоснование; обоснование востребованности практики к теме исследования; исследованность выбранной темы в специальной литературе; выделение, сложившегося противоречия и проблемы исследования, определяющей формулирование темы выпускной квалификационной работы; структура выпускной квалификационной работы; характеристика назначения всех компонентов выпускной квалификационной работы: введения; глав; выводов по главам; заключения; списка литературы и приложения.

Тема 2.3. Работа студента с литературными источниками, составление библиографии.

Перечень изучаемых элементов содержания

Источники составления библиографии по теме ВКР; особенности изучения литературы по теме ВКР; выписки из специальной литературы и оформлении их в ВКР; использование знания литературы при описании исследованность проблемы; использование знания литературы при раскрытии теоретико-методологических основ исследования; оформление списка литературы в ВКР; цитирование и оформление ссылок на первоисточники при написании ВКР.

Тема 2.4. Научный аппарат выпускной квалификационной работы и его характеристика.

Перечень изучаемых элементов содержания

Объект исследования, типичные ошибки при его формулировании; предмет исследования, типичные ошибки при его формулировании; цель исследования, типичные ошибки при ее формулировании; задачи исследования, типичные ошибки при их формулировании; взаимосвязь структуры ВКР и задач исследования; теоретико-методологические основы исследования, их сущность содержание и особенности раскрытия; новизна исследования и особенности ее раскрытия; теоретическая значимость исследования и особенности ее раскрытия; практическая значимость исследования и особенности ее раскрытия; положения, выносимые на защиту, их назначение в ВКР и

особенности раскрытия; основные этапы исследовательской деятельности студента в процессе работы над ВКР.

РАЗДЕЛ 3. Основные методы исследования – источник получения информации для выпускной квалификационной работы.

Перечень изучаемых элементов содержания:

Исследование как познавательно-преобразовательная деятельность обучаемого; методы – инструментарий познавательно-преобразовательной деятельности обучаемого; назначение и общая характеристика теоретических и эмпирических методов исследования; анализ и синтез в социально-педагогических исследованиях; виды анализа и их назначение в социально-педагогическом исследовании; взаимосвязь анализа и синтеза в педагогическом исследовании; обобщение как метод в социально-педагогическом исследовании; примеры реализации обобщения в социально-педагогическом исследовании; систематизация в социально-педагогическом исследовании; примеры реализации систематизации в социально-педагогическом исследовании; классификация как метод в социально-педагогическом исследовании; типичные основания для классификации явлений в социально-педагогическом исследовании; примеры реализации классификации в социально-педагогическом исследовании; прогнозирование в социально-педагогическом исследовании; прогнозирование поведения воспитанника в жизненной ситуации; проектирование в социально-педагогическом исследовании.

Тема 3.1. Методы познавательно-преобразовательной деятельности в исследовательской деятельности студента.

Перечень изучаемых элементов содержания

Исследование как познавательно-преобразовательная деятельность обучаемого; понятие и сущность метода, методы – инструментарий познавательно-преобразовательной деятельности обучаемого; теоретические методы исследования и их характеристика; эмпирические методы исследования и их характеристика.

Тема 3.2. Теоретические и эмпирические методы исследования и методика их реализации.

Перечень изучаемых элементов содержания

Метод анализа в социально-педагогических исследованиях; виды анализа и их назначение в социально-педагогическом исследовании; метод синтеза в педагогическом исследовании; взаимосвязь анализа и синтеза в педагогическом исследовании; обобщение как метод в социально-педагогическом исследовании; примеры реализации обобщения в социально-педагогическом исследовании; систематизация в социально-педагогическом исследовании; примеры реализации систематизации в социально-педагогическом исследовании. Классификация как метод в социально-педагогическом исследовании; типичные основания для классификации явлений в социально-педагогическом исследовании; примеры реализации классификации в социально-педагогическом исследовании; Прогнозирование в социально-педагогическом исследовании;

прогнозирование поведения воспитанника в жизненной ситуации; проектирование в социально-педагогическом исследовании; метод наблюдения в социально-педагогическом исследовании; методика реализация метода наблюдения; метод опроса в социально-педагогическом исследовании; метод беседы в социально-педагогическом исследовании; анализ продуктов деятельности в социально-педагогическом исследовании.

Тема 3.3. Опыт педагогической деятельности в решение частной проблемы социальной педагогики, его анализ и пути совершенствования.

Перечень изучаемых элементов содержания

Место изучения опыта педагогической деятельности в решение частной проблемы социальной педагогики в подготовке ВКР обучаемого по программе бакалавра; понятие опыта в социальной педагогике, его сущность и содержание; опыт решения частных проблем в профессиональной деятельности социального педагога; цель, содержание и технология (методика) решения частной проблемы в профессиональной деятельности социального педагога; этапы решения частной проблемы в профессиональной деятельности социального педагога как основа анализа опыта; взаимосвязь в каждом этапе: цель, содержания, методы и средства ее достижения как основа поиска путей совершенствования опыта реализации.

РАЗДЕЛ 4. Обобщение полученных результатов в ходе разработки выпускной квалификационной работы и подготовки выпускника к защите.

Перечень изучаемых элементов содержания: обобщение полученных результатов в ходе разработки выпускной квалификационной работы; выводы, формулируемые по результатам раскрытия содержания параграфов и глав; формулирование выводов по результатам подготовки выпускной квалификационной работы; особенности представления результатов, полученных в ходе подготовки выпускной квалификационной работы; оформление выпускной квалификационной работы бакалавра; оформление в выпускной квалификационной работе таблиц, схем, графиков, диаграмм и гистограмм; особенности составления списка источников (литературы); представление в выпускной квалификационной работе приложений; подготовка обучаемого к защите своей ВКР; требования, предъявляемые к защите выпускной квалификационной работе бакалавра; подготовка презентации к защите по материалам выпускной квалификационной работы; подготовка выпускником выступления к защите по материалам своей выпускной квалификационной работы; порядок проведения защиты выпускной квалификационной работы и критерии ее оценки.

Тема 4.1. Обобщение полученных результатов в ходе исследования и оформление выпускной квалификационной работы.

Перечень изучаемых элементов содержания

Обобщение полученных результатов в ходе разработки выпускной квалификационной работы; выводы, формулируемые по результатам раскрытия содержания параграфов и глав; формулирование выводов по результатам подготовки выпускной квалификационной работы; особенности представления результатов,

полученных в ходе подготовки выпускной квалификационной работы; оформление выпускной квалификационной работы бакалавра; оформление в выпускной квалификационной работе таблиц, схем, графиков, диаграмм и гистограмм; особенности составления списка источников (литературы); представление в выпускной квалификационной работе приложений; оформление выпускной квалификационной работы.

Тема 4.2. Подготовка и защита выпускной квалификационной работы

Перечень изучаемых элементов содержания

Требования, предъявляемые к защите выпускной квалификационной работе бакалавра; подготовка презентации к защите по материалам выпускной квалификационной работы; подготовка выпускником выступления к защите по материалам своей выпускной квалификационной работы; порядок проведения защиты выпускной квалификационной работы и критерии ее оценки.

ЗАДАНИЯ К ПРАКТИЧЕСКИМ ЗАНЯТИЯМ РАЗДЕЛА 1

Раздел 1. Основы организации научно-исследовательской деятельности обучаемого.

Тема практического занятия:

Тема 1.1. Научно-исследовательская деятельность обучаемого, ее назначение, сущность и содержание и основы организации.

Форма практического задания: дискуссия

Темы для дискуссии:

1. Назначение научно-исследовательской деятельности в практике социального педагога.
2. Сущность и содержание научно-исследовательской деятельности социального педагога.
3. Основы организации научно-исследовательской деятельности социального педагога.
4. Основные этапы научно-исследовательской деятельности обучаемого и их характеристика.

Тема практического занятия:

Тема 1.2. Культура исследовательской деятельности студента.

Форма практического задания: дискуссия.

Темы для дискуссии

1. Культура, культура исследовательской деятельности обучаемого, ее сущность и содержание.
2. Внутренняя и внешняя составляющие культуры исследовательской деятельности студента.
3. Пути совершенствования исследовательской культуры студента в вузе.

РУБЕЖНЫЙ КОНТРОЛЬ К РАЗДЕЛУ 1

форма рубежного контроля – аналитическое задание

Перечень аналитических заданий к разделу 1:

1. Охарактеризуйте назначение научно-исследовательской деятельности в практике социального педагога.
2. Раскройте сущность и содержание научно-исследовательской деятельности социального педагога.
3. Раскройте понимание цели исследовательской деятельности обучаемого и типичные ошибки при их формулировании.
4. Раскройте понимание задач научно-исследовательской деятельности и типичные ошибки при их определении.
5. Охарактеризуйте основы организации научно-исследовательской деятельности обучаемого в вузе.
6. Охарактеризуйте основные этапы научно-исследовательской деятельности обучаемого и охарактеризуйте их.
7. Раскройте понимание культуры, культура исследовательской деятельности обучаемого.
8. Раскройте понимание сущность и содержание исследовательской культуры обучаемого.
9. Охарактеризуйте информационную, информационно-познавательную культуру студента
10. Выделите основные компоненты исследовательской культуры обучаемого и их охарактеризуйте.
11. Раскройте внутреннюю составляющую культуры (внутреннюю культуру) исследовательской деятельности студента
12. Раскройте внешнюю составляющую культуры (внешнюю культуру) исследовательской деятельности студента.
13. Охарактеризуйте взаимосвязь внутренней и внешней составляющих исследовательской культуры студента.
14. Охарактеризуйте основные пути совершенствования исследовательской культуры студента в вузе.

ЗАДАНИЯ К ПРАКТИЧЕСКИМ ЗАНЯТИЯМ РАЗДЕЛА 2

Раздел 2. Организация научно-исследовательской деятельности при подготовке выпускной квалификационной работы

Тема практического занятия:

Тема 2.1. Выпускная квалификационная работа студента, ее назначение в профессиональной подготовке выпускника.

Форма практического задания: дискуссия

Темы для дискуссии:

1. Назначение и требования, предъявляемые к выпускной квалификационной работе бакалавра.
2. Основы организации научно-исследовательской деятельности по подготовке выпускной квалификационной работы обучаемого по программе бакалавр.

3. Основные этапы научно-исследовательской деятельности студента при подготовке выпускной квалификационной работы.

4. Индивидуальный план студента по подготовке и защите выпускной квалификационной работы.

Тема практического занятия:

Тема 2.2. Деятельность студента по выбору и обоснованию темы выпускной квалификационной работы, ее структура и содержание.

Форма практического задания: дискуссия

Темы для дискуссии:

1. Требования к формулированию темы выпускной квалификационной работы.
2. Обоснование темы выпускной квалификационной работы студента по программе бакалавр.
3. Структура выпускной квалификационной работы и характеристика ее компонентов.

Тема 2.3. Работа студента с литературными источниками, составление библиографии.

Форма практического задания: дискуссия

Темы для дискуссии

1. Составление библиографии по теме выпускной квалификационной работы.
2. Изучение литературы по теме научно-исследовательской деятельности.
3. Выписки из специальной литературы и оформлении их в научно-исследовательской работе.

Тема практического занятия:

Тема 2.4. Научный аппарат выпускной квалификационной работы и его характеристика.

Форма практического задания: дискуссия

Темы для дискуссии:

1. Объект и предмет исследования, типичные ошибки при их формулировании.
2. Цель и задачи исследования, типичные ошибки при их формулировании.
3. Теоретико-методологические основы исследования, их сущность содержание.
4. Новизна и практическая значимость исследования и особенности их раскрытия.
5. Положения, выносимые на защиту, их назначение в ВКР и особенности раскрытия.

РУБЕЖНЫЙ КОНТРОЛЬ К РАЗДЕЛУ 2

форма рубежного контроля – аналитическое задание

Перечень аналитических заданий к разделу 2:

1. Раскройте назначение и требования, предъявляемые к выпускной квалификационной работе бакалавра.

2. Охарактеризуйте основы организации научно-исследовательской деятельности по подготовке выпускной квалификационной работы обучаемого по программе бакалавр.
3. Выделите и охарактеризуйте основные этапы научно-исследовательской деятельности студента при подготовке выпускной квалификационной работы.
4. Охарактеризуйте особенности индивидуального плана студента по подготовке и защите выпускной квалификационной работы.
5. Охарактеризуйте основные требования к формулированию темы выпускной квалификационной работы.
6. Раскройте особенности обоснования выбора темы выпускной квалификационной работы.
7. Выделите и охарактеризуйте структурные компоненты выпускной квалификационной работы.
8. Охарактеризуйте источники составления библиографии по теме ВКР.
9. Охарактеризуйте особенности оформления списка литературы в ВКР.
10. Охарактеризуйте объект и предмет исследования, а также типичные ошибки при их формулировании.
11. Охарактеризуйте цель и задачи исследования, а также типичные ошибки при их формулировании.
12. Охарактеризуйте взаимосвязь структуры ВКР и задач исследования.
13. Охарактеризуйте назначение и особенности раскрытия положений, выносимых на защиту.
14. Охарактеризуйте основные этапы исследовательской деятельности студента в процессе работы над ВКР.

ЗАДАНИЯ К ПРАКТИЧЕСКИМ ЗАНЯТИЯМ РАЗДЕЛА 3

Раздел 3. Основные методы исследования – источник получения информации для выпускной квалификационной работы

Тема практического занятия:

Тема 3.1. Методы познавательно-преобразовательной деятельности в исследовательской деятельности студента.

Форма практического задания: дискуссия

Темы для дискуссии:

1. Исследование как познавательно-преобразовательная деятельность обучаемого.
2. Методы – инструментарий познавательно-преобразовательной деятельности обучаемого.
3. Назначение и общая характеристика теоретических и эмпирических методов исследования.

Тема практического занятия:

Тема 3.2. Теоретические и эмпирические методы исследования и методика их реализации.

Форма практического задания: дискуссия

Темы для дискуссии:

1. Методы анализ и синтез в социально-педагогических исследованиях и методика их реализации в исследовании.
2. Обобщение, систематизация и классификация в социально-педагогическом исследовании.
3. Прогнозирование и проектирование в социально-педагогическом исследовании.
4. Метод наблюдения и методика его использования в социально-педагогическом исследовании.
5. Метод опроса, анкетирования и беседы в социально-педагогическом исследовании.
6. Анализ продуктов деятельности в социально-педагогическом исследовании.

Тема практического занятия:

Тема 3.3. Опыт педагогической деятельности в решение частной проблемы социальной педагогики, его анализ и пути совершенствования.

Форма практического задания: дискуссия

Темы для дискуссии:

1. Место изучения опыта педагогической деятельности в решение частной проблемы социальной педагогики в подготовке ВКР обучаемого по программе бакалавра.
2. Понятие опыта в социальной педагогике, его сущность и содержание.
3. Опыт решения частных проблем в профессиональной деятельности социального педагога и его содержание.
4. Поиск путей совершенствования опыта реализации.

РУБЕЖНЫЙ КОНТРОЛЬ К РАЗДЕЛУ 3

форма рубежного контроля – аналитическое задание

Перечень аналитическое заданий к разделу 3.

Все задания студент раскрывает на основе, выбранной им темы выпускной квалификационной работы, демонстрируя свое понимание к ее разработке:

1. Раскройте понимание познавательно-преобразовательной деятельности как существо исследования.
2. Раскройте понимание понятие и сущность метода, методов как инструментария познавательно-преобразовательной деятельности обучаемого.
3. Охарактеризуйте назначение теоретических методов исследования.
4. Охарактеризуйте назначение эмпирических методов исследования.
5. Раскройте сущность и методику применения методов анализа синтеза социально-педагогическом исследовании.
6. Раскройте сущность и методику применения методов обобщения и систематизации в социально-педагогическом исследовании
7. Раскройте сущность и методику применения метода классификации как метод в социально-педагогическом исследовании.
8. Раскройте сущность и методику применения прогнозирования в социально-педагогическом исследовании.

9. Раскройте сущность и методику применения проектирования в социально-педагогическом исследовании.
10. Охарактеризуйте сущность и методику реализации метода наблюдения в социально-педагогическом исследовании.
11. Охарактеризуйте сущность и методику реализации метода опроса в социально-педагогическом исследовании.
12. Охарактеризуйте сущность и методику реализации метода беседы в социально-педагогическом исследовании.
13. Охарактеризуйте сущность и методику реализации метода анализа продуктов деятельности в социально-педагогическом исследовании.
14. Раскройте необходимость изучения опыта педагогической деятельности в решение частной проблемы социальной педагогики в подготовке ВКР обучаемого по программе бакалавра.
15. Охарактеризуйте понимание опыта в социальной педагогике, его сущность и содержание.
16. Охарактеризуйте понимание опыта решения частных проблем в профессиональной деятельности социального педагога.
17. Охарактеризуйте необходимость понимания цели, содержания и технологии (методики) при изучении опыта частной проблемы в профессиональной деятельности социального педагога.
18. Охарактеризуйте необходимость выделения этапов в опыте решения частной проблемы профессиональной деятельности социального педагога.

ЗАДАНИЯ К ПРАКТИЧЕСКИМ ЗАНЯТИЯМ РАЗДЕЛА 4

Раздел 4. Обобщение полученных результатов в ходе разработки выпускной квалификационной работы и подготовки выпускника к защите.

Тема практического занятия:

Тема 4.1. Обобщение полученных результатов в ходе исследования и оформление выпускной квалификационной работы.

Форма практического задания: дискуссия

Темы для дискуссии:

1. Обобщение полученных результатов в ходе разработки выпускной квалификационной работы.
2. Выводы, формулируемые по результатам раскрытия содержания параграфов и глав.
3. Формулирование выводов по результатам подготовки выпускной квалификационной работы.
4. Особенности представления результатов, полученных в ходе подготовки выпускной квалификационной работы.

Тема практического занятия:

Тема 4.2. Подготовка и защита выпускной квалификационной работы

Форма практического задания: дискуссия

Темы для дискуссии:

1. Требования, предъявляемые к защите выпускной квалификационной работе бакалавра.
2. Подготовка презентации к защите по материалам выпускной квалификационной работы.
3. Подготовка выпускником выступления к защите по материалам своей выпускной квалификационной работы.
4. Порядок проведения защиты выпускной квалификационной работы и критерии ее оценки.

РУБЕЖНЫЙ КОНТРОЛЬ К РАЗДЕЛУ 4**форма рубежного контроля – аналитическое задание****Перечень аналитическое задание к разделу 4:**

1. Охарактеризуйте особенности оформления выпускной квалификационной работы.
2. Охарактеризуйте требования, предъявляемые к защите выпускной квалификационной работе бакалавра.

РАЗДЕЛ 3. УЧЕБНО-МЕТОДИЧЕСКОЕ ОБЕСПЕЧЕНИЕ САМОСТОЯТЕЛЬНОЙ РАБОТЫ ОБУЧАЮЩИХСЯ ПО ДИСЦИПЛИНЕ (МОДУЛЮ)**3.1. Виды самостоятельной работы обучающихся по дисциплине (модулю)*****Очной формы обучения***

Раздел, тема	Количество часов	Вид самостоятельной работы
Модуль 1. (семестр 3)		
Раздел 1. Основы организации научно-исследовательской деятельности обучаемого. Тема 1.1. Научно-исследовательская деятельность обучаемого, ее назначение, сущность и содержание и основы организации. Тема 1.2. Культура исследовательской деятельности студента.	15	Подготовка доклада с презентацией
Раздел 2. Организация научно-исследовательской деятельности при подготовке выпускной квалификационной работы студентом Тема 2.1. Выпускная квалификационная работа студента, ее назначение в профессиональной подготовке выпускника.	16	Подготовка доклада с презентацией

<p>Тема 2.2. Деятельность студента по выбору и обоснованию темы выпускной квалификационной работы, ее структура и содержание.</p> <p>Тема 2.3. Работа студента с литературными источниками, составление библиографии.</p> <p>Тема 2.4. Научный аппарат выпускной квалификационной работы и его характеристика.</p>		
<p>Раздел 3. Основные методы исследования – источник получения информации для выпускной квалификационной работы.</p> <p>Тема 3.1. Методы познавательно-преобразовательной деятельности в исследовательской деятельности студента.</p> <p>Тема 3.2. Теоретические и эмпирические методы исследования и методика их реализации.</p> <p>Тема 3.3. Опыт педагогической деятельности в решении частной проблемы социальной педагогики, его анализ и пути совершенствования.</p> <p>Тема 3.4. Комплексность в использовании теоретических и эмпирических методов в исследовании.</p> <p>Тема 3.5. Опыт педагогической деятельности в решении частной проблемы социальной педагогики, его анализ и пути совершенствования.</p>	16	Подготовка доклада с презентацией
<p>Раздел 4. Обобщение полученных результатов в ходе разработки выпускной квалификационной работы и подготовки выпускника к защите.</p> <p>Тема 4.1. Обобщение полученных результатов в ходе исследования и оформление выпускной квалификационной</p>	16	Подготовка доклада с презентацией

работы. Тема 4.2. Подготовка и защита выпускной квалификационной работы		
Общий объем по модулю/семестру, часов	63	
Общий объем по дисциплине (модулю), часов	63	

3.2. Задания для самостоятельной работы

Задания для самостоятельной работы к Разделу 1

Перечень тем доклада с презентацией к Разделу 1:

1. Назначение научно-исследовательской деятельности в практике социального педагога.
2. Сущность и содержание научно-исследовательской деятельности социального педагога.
3. Основы организации научно-исследовательской деятельности социального педагога.
4. Основные этапы научно-исследовательской деятельности.
4. Культура, культура исследовательской деятельности обучаемого, ее сущность и содержание.
5. Внутренняя и внешняя составляющие культуры исследовательской деятельности студента.
6. Пути совершенствования исследовательской культуры студента в вузе.
15. Охарактеризуйте назначение научно-исследовательской деятельности в практике социального педагога.

Литература для самостоятельного изучения к Разделу 1.

1. Мардахаев, Л.В. Социальная педагогика: теоретико-методологические основы : учебник / Л.В. Мардахаев; Российский государственный социальный университет. - Москва; Берлин: Директ-Медиа, 2019. - 222 с. [Электронный ресурс]. - <http://biblioclub.ru/index.php?page=book&id=493547>
2. Мардахаев, Л.В. Социальная педагогика: введение в специальность: учебник / Л.В. Мардахаев. – Москва; Берлин: Директ-Медиа, 2023. – 192 с. <https://biblioclub.ru/index.php?page=book&id=700096>

Задания для самостоятельной работы к Разделу 2

Перечень тем доклада с презентацией к Разделу 2:

1. Назначение и требования, предъявляемые к выпускной квалификационной работе бакалавра.
2. Основы организации научно-исследовательской деятельности по подготовке выпускной квалификационной работы обучаемого по программе бакалавр.
3. Основные этапы научно-исследовательской деятельности студента при подготовке выпускной квалификационной работы.
4. Индивидуальный план студента по подготовке и защите выпускной квалификационной работы.

5. Требования к формулированию темы выпускной квалификационной работы.
6. Обоснование темы выпускной квалификационной работы студента по программе бакалавр.
7. Структура выпускной квалификационной работы и характеристика ее компонентов.
8. Объект и предмет исследования, типичные ошибки при их формулировании.
9. Цель и задачи исследования, типичные ошибки при их формулировании.

Литература для самостоятельного изучения к Разделу 2.

1. Мардахаев, Л.В. Социальная педагогика: теоретико-методологические основы : учебник / Л.В. Мардахаев ; Министерство образования и науки Российской Федерации, Российский государственный социальный университет. - Москва ; Берлин : Директ-Медиа, 2019. - 222 с. : табл., схем. - Библиогр. в кн. - ISBN 978-5-4475-9739-9 ; То же [Электронный ресурс]. - URL: <http://biblioclub.ru/index.php?page=book&id=493547>
2. Образцов, П. И. Методология педагогического исследования : учеб. пособие для академического бакалавриата / П. И. Образцов. — 2-е изд., испр. и доп. — М. : Издательство Юрайт, 2019. — 156 с. — (Серия : Бакалавр. Академический курс). — ISBN 978-5-534-08332-3. — Режим доступа : www.biblio-online.ru/book/metodologiya-pedagogicheskogo-issledovaniya-438230

Задания для самостоятельной работы к Разделу 3

Перечень тем доклада с презентацией к Разделу 3:

1. Исследование как познавательно-преобразовательная деятельность обучаемого.
2. Методы – инструментарий познавательно-преобразовательной деятельности обучаемого.
3. Назначение и общая характеристика теоретических и эмпирических методов исследования.
4. Методы анализ и синтез в социально-педагогических исследованиях и методика их реализации в исследовании.
5. Обобщение, систематизация и классификация в социально-педагогическом исследовании.
6. Прогнозирование и проектирование в социально-педагогическом исследовании.
7. Метод наблюдения и методика его использования в социально-педагогическом исследовании.
8. Метод опроса, анкетирования и беседы в социально-педагогическом исследовании.
9. Анализ продуктов деятельности в социально-педагогическом исследовании.
10. Место изучения опыта педагогической деятельности в решение частной проблемы социальной педагогики в подготовке ВКР обучаемого по программе бакалавра.
11. Понятие опыта в социальной педагогике, его сущность и содержание.

12. Опыт решения частных проблем в профессиональной деятельности социального педагога и его содержание.

13. Поиск путей совершенствования опыта реализации. .

Литература для самостоятельного изучения к Разделу 3.

1. Мардахаев, Л.В. Социальная педагогика: теоретико-методологические основы : учебник / Л.В. Мардахаев; Российский государственный социальный университет. - Москва; Берлин: Директ-Медиа, 2019. - 222 с. [Электронный ресурс]. - <http://biblioclub.ru/index.php?page=book&id=493547>
2. Образцов, П. И. Методология педагогического исследования : учеб. пособие для академического бакалавриата / П. И. Образцов. – 2-е изд., испр. и доп. – М. : Издательство Юрайт, 2019. – 156 с. Режим доступа: www.biblio-online.ru/book/metodologiya-pedagogicheskogo-issledovaniya-438230

Задания для самостоятельной работы к Разделу 4

Перечень тем доклада с презентацией к Разделу 4:

1.Обобщение полученных результатов в ходе разработки выпускной квалификационной работы.

2. Выводы, формулируемые по результатам раскрытия содержания параграфов и глав.

3. Формулирование выводов по результатам подготовки выпускной квалификационной работы.

4. Особенности представления результатов, полученных в ходе подготовки выпускной квалификационной работы.

5. Оформление выпускной квалификационной работы бакалавра.

6. Оформление в выпускной квалификационной работе таблиц, схем, графиков, диаграмм и гистограмм.

Литература для самостоятельного изучения к Разделу 4.

1. Мардахаев, Л.В. Социальная педагогика: теоретико-методологические основы : учебник / Л.В. Мардахаев; Российский государственный социальный университет. - Москва; Берлин: Директ-Медиа, 2019. - 222 с. [Электронный ресурс]. - <http://biblioclub.ru/index.php?page=book&id=493547>
2. Образцов, П. И. Методология педагогического исследования : учеб. пособие для академического бакалавриата / П. И. Образцов. – 2-е изд., испр. и доп. – М. : Издательство Юрайт, 2019. – 156 с. – Режим доступа: www.biblio-online.ru/book/metodologiya-pedagogicheskogo-issledovaniya-438230

3.3. Методические указания к самостоятельной работе по дисциплине (модулю)

Освоение слушателями программы предполагает изучение материалов дисциплин (модулей) в ходе самостоятельной работы.

Для успешного освоения дисциплины (модуля) и достижения поставленных целей необходимо внимательно ознакомиться с рабочей программой дисциплины (модуля), доступной в электронной информационно-образовательной среде РГСУ.

Следует обратить внимание на списки основной и дополнительной литературы, на предлагаемые преподавателем ресурсы информационно-телекоммуникационной сети Интернет. Эта информация необходима для самостоятельной работы обучающегося.

Для более углубленного изучения темы задания для самостоятельной работы рекомендуется выполнять параллельно с изучением данной темы. При выполнении заданий по возможности используйте наглядное представление материала.

Самостоятельная работа включает разнообразный комплекс видов и форм работы обучающихся.

Написание реферата (доклада).

Требования к структуре реферата (доклада):

Работа должна содержать систематизацию и краткое изложение материала из не менее 5-и литературных источников (монографий, научных статей и докладов) по выбранной теме.

Основные требования к оформлению:

Структура доклада (реферата): 1) титульный лист; 2) содержание (в нем последовательно указываются названия пунктов доклада (реферата), указываются страницы, с которых начинается каждый пункт); 3) введение (формулируется суть исследуемой проблемы, обосновывается выбор темы, определяются ее значимость и актуальность, указываются цель и задачи доклада (реферата), дается характеристика используемой литературы); 4) основная часть (каждый раздел ее доказательно раскрывает исследуемый вопрос); 5) выводы и заключение (подводятся итоги или делается обобщенный вывод по теме доклада (реферата)); 6) литература.

Доклад (реферат) оформляется на одной стороне листа белой бумаги формата А4 (210x297 мм). Интервал межстрочный -полуторный. Цвет шрифта - черный. Гарнитура шрифта основного текста - «Times New Roman» или аналогичная. Кегль (размер) от 12 до 14 пунктов. Размеры полей страницы (не менее): правое 10 мм, верхнее – 15 мм, нижнее – 20 мм, левое - 25 мм. Формат абзаца: полное выравнивание («по ширине»). Отступ красной строки одинаковый по всему тексту – 15 мм. Страницы должны быть пронумерованы с учётом титульного листа (на титульном листе номер страницы не ставится). В работах используются цитаты, статистические материалы. Эти данные оформляются в виде сносок (ссылок и примечаний). Внутритекстовые, подстрочные и затекстовые библиографические ссылки должны оформляться в соответствии с ГОСТ Р 7.0.5-2008 «Библиографическая ссылка». Общие требования и правила составления».

Реферат (доклад) сдается в бумажном и электронном виде (10 - 20 печатных страниц).

При проверке реферата (доклада) на антиплагиат - www.antiplagiat.ru - (более 50% заимствований) работа не принимается.

Выполнение тестовых заданий.

Тестовые задания содержат вопросы и 3-4 варианта ответа по базовым положениям изучаемой темы, составлены с расчетом на знания, полученные слушателями в процессе изучения темы.

Тестовые задания выполняются в письменной или электронной форме и сдаются преподавателю, ведущему дисциплину (модуль).

Написание эссе.

Эссе - вид самостоятельной исследовательской работы обучающихся, с целью углубления и закрепления теоретических знаний и освоения практических навыков. Цель эссе состоит в развитии самостоятельного творческого мышления и письменного изложения собственных мыслей. При написании эссе слушатель должен представить развернутый письменный ответ на теоретический или практический актуальный вопрос, объявленный преподавателем в аудитории непосредственно перед ее написанием. В процессе написания эссе разрешается пользоваться нормативно-правовыми актами, конспектом лекций (в печатном виде). Использование интернет-ресурсов не допускается.

Темы эссе преподаватель предлагает из числа тех, которые слушатели уже рассматривали на лекциях или семинарских занятиях, исходя из содержания заданий в составе оценочных средств. По решению преподавателя, в качестве темы эссе может быть выбрана одна или несколько тем, которые могут быть распределены между слушателями по желанию.

Эссе проводится письменно, по объему не более 3-х печатных листов.

Требования к оформлению эссе:

Эссе выполняется на компьютере (гарнитура Times New Roman, шрифт 14) через 1,5 интервала с полями: верхнее, нижнее – 2; правое – 3; левое – 1,5. Отступ первой строки абзаца – 1,25. Сноски – постраничные. Таблицы и рисунки встраиваются в текст работы. При этом обязательный заголовок таблицы надо размещать над табличным полем, а рисунки сопровождать подрисуночными подписями. При включении в эссе нескольких таблиц и/или рисунков их нумерация обязательна. Обязательна и нумерация страниц. Их целесообразно проставлять внизу страницы – по середине или в правом углу. Номер страницы не ставится на титульном листе, но в общее число страниц он включается. Объем эссе, без учета приложений, не должен превышать 5 страниц. Значительное превышение установленного объема является недостатком работы и указывает на то, что слушатель не сумел отобрать и переработать необходимый материал.

Работа должна содержать собственные умозаключения по сути поставленной проблемы, включать самостоятельно проведенный анализ по сути этой проблемы, выводы, обобщающие авторскую позицию по поставленной проблеме.

РАЗДЕЛ 4. ОЦЕНОЧНЫЕ МАТЕРИАЛЫ ПО ДИСЦИПЛИНЕ (МОДУЛЮ)

4.1. Форма промежуточной аттестации обучающегося по дисциплине (модулю)

Контрольным мероприятием промежуточной аттестации обучающихся по дисциплине (модулю) является зачет, который проводится в устной форме.

4.2. Оценочные материалы, определяющие процедуры оценивания знаний, умений, навыков и (или) опыта деятельности, характеризующих этапы формирования компетенций

4.2.1. Организационные основы применения балльно-рейтинговой системы оценки успеваемости обучающихся по дисциплине (модулю)

Оценка качества освоения обучающимися дисциплины (модуля) реализуется в формате балльно-рейтинговой системы оценки успеваемости обучающихся (БРСО).

БРСО в ходе текущего контроля успеваемости и промежуточной аттестации осуществляется по 100-балльной шкале.

Академический рейтинг обучающегося по дисциплине (модулю) складывается из результатов:

– текущего контроля успеваемости (максимальный текущий рейтинг обучающегося 80 рейтинговых баллов;

– промежуточной аттестации (максимальный рубежный рейтинг обучающегося 20 рейтинговых баллов.

Условия оценки освоения обучающимся дисциплины (модуля) в формате БРСО доводятся преподавателем до сведения обучающихся на первом учебном занятии, а также размещены в свободном доступе в электронной информационно-образовательной среде Университета.

4.2.2. Проведение текущего контроля успеваемости обучающихся по дисциплине (модулю) в соответствии с балльно-рейтинговой системой оценки успеваемости обучающегося

В течение учебного семестра до промежуточной аттестации на основании утвержденной рабочей программы дисциплины (модуля) формируется текущий рейтинг обучающегося. Текущий рейтинг обучающегося складывается как сумма рейтинговых баллов, полученных им в течение учебного семестра по всем видам учебных занятий по дисциплине (модулю).

В процессе текущего контроля оцениваются следующие действия обучающегося, направленные на освоение компетенций в рамках изучения учебной дисциплины:

– академическая активность (посещаемость учебных занятий, самостоятельное изучение содержания учебной дисциплины в электронной информационно-образовательной среде, соблюдение сроков сдачи практических заданий и текущих контрольных мероприятий и др.);

– выполнение и сдача текущих и итогового практических заданий (эссе, рефераты, творческие задания, кейс-задания, лабораторные работы, расчетные задания и др., активное участие в групповых интерактивных занятиях (дискуссии, WiKi-проекты и др.), защита проектов и др.);

– прохождение рубежей текущего контроля, включая соблюдение графика их прохождения в электронной информационно-образовательной среде.

Для планирования расчета текущего рейтинга обучающегося используются следующие пропорции:

Вид учебного действия	Максимальная рейтинговая оценка, баллов
академическая активность	10
практические задания	40
<i>из них: текущие практические задания</i>	20
<i>итоговое практическое задание</i>	20
рубежи текущего контроля	30
<i>ИТОГО:</i>	80

В течение учебного семестра по дисциплине (модулю) обучающимся должен быть накоплен текущий рейтинг не менее 52 рейтинговых баллов (65% от максимального значения текущего рейтинга).

Необходимыми условиями допуска обучающегося к промежуточной аттестации по дисциплине являются положительное прохождение обучающимся не менее 65% рубежей текущего контроля с накоплением не менее 65% максимального рейтингового балла за каждый рубеж текущего контроля и положительное выполнение итогового практического задания с накоплением не менее 65% максимального рейтингового балла, установленного за итоговое практическое задание.

Невыполнение вышеуказанных условий является текущей академической задолженностью, которая должна быть ликвидирована обучающимся до контрольного мероприятия промежуточной аттестации.

Сведения о наличии у обучающихся текущей академической задолженности, сроках и порядке добора рейтинговых баллов для её ликвидации доводятся до обучающихся педагогическим работником.

В случае неликвидации текущей академической задолженности, педагогический работник обязан во время контрольного мероприятия промежуточной аттестации поставить обучающемуся 0 рейтинговых баллов. В этом случае ликвидация текущей академической задолженности возможна в периоды проведения повторной промежуточной аттестации.

4.2.3. Проведение промежуточной аттестации обучающихся по дисциплине (модулю) в соответствии с балльно-рейтинговой системой оценки успеваемости обучающегося

Промежуточная аттестация по дисциплине (модулю) проводится в соответствии с Положением о промежуточной аттестации обучающихся по основным профессиональным образовательным программам в Российском государственном социальном университете и Положением о балльно-рейтинговой системе оценки успеваемости обучающихся по основным профессиональным образовательным программам в Российском государственном социальном университете в действующей редакции.

На промежуточную аттестацию отводится 20 рейтинговых баллов.

Ответы обучающегося на контрольном мероприятии промежуточной аттестации оцениваются педагогическим работником по 20 - балльной шкале, а итоговая оценка по дисциплине (модулю) выставляется по пятибалльной системе для дифференцированного зачета.

Критерии выставления оценки определяются Положением о балльно-рейтинговой системе оценки успеваемости обучающихся по основным профессиональным образовательным программам высшего образования - программам бакалавриата, программам специалитета, программам магистратуры в Российском государственном социальном университете.

В процессе определения рубежного рейтинга обучающегося используется следующая шкала:

Рубежный рейтинг	Критерии оценки освоения обучающимся учебной дисциплины в ходе контрольных мероприятий промежуточной аттестации
19-20 рейтинговых баллов	обучающийся глубоко и прочно усвоил программный материал, исчерпывающе, последовательно, грамотно и логически стройно его излагает, тесно увязывает с задачами и будущей деятельностью, не затрудняется с ответом при видоизменении задания, свободно справляется с задачами и практическими заданиями, правильно обосновывает принятые решения, умеет самостоятельно обобщать и излагать материал, не
16-18 рейтинговых баллов	обучающийся твердо знает программный материал, грамотно и по существу излагает его, не допуская существенных неточностей в ответе на вопрос, может правильно применять теоретические положения и владеет необходимыми умениями и навыками при выполнении практических
13-15 рейтинговых баллов	обучающийся освоил основной материал, но не знает отдельных деталей, допускает неточности, недостаточно правильные формулировки, нарушает последовательность в изложении программного материала и испытывает затруднения в выполнении практических заданий

1-12 рейтинговых баллов	обучающийся не знает значительной части программного материала, допускает существенные ошибки, с большими затруднениями выполняет практические задания
0 рейтинговых баллов	не аттестован

4.3. Перечень заданий для проведения текущей и промежуточной оценки знаний, умений, навыков и (или) опыта деятельности, характеризующих этапы формирования компетенций

4.3.1. Оценочные материалы для проведения текущей аттестации и рубежного контроля, обучающихся по дисциплине (модулю)

Перечень вопросов рубежного контроля и текущей аттестации

№ п/п	Контролируемые разделы (темы), дисциплины	Код контролируемой компетенций	Форма рубежного контроля	Задания рубежного контроля
1	<p>Раздел 1. Основы организации научно-исследовательской деятельности обучающегося.</p> <p>Тема 1.1. Научно-исследовательская деятельность обучающегося, ее назначение, сущность, содержание и основы организации.</p> <p>Тема 1.2. Культура исследовательской деятельности студента</p>	УК-1; ОПК-8;	Кейс-задание	<p>1. Подвергните критическому анализу методологический и методический аппарат психолого-педагогического исследования.</p> <p>2. Разработайте методический аппарат психолого-педагогического исследования (тему исследования определите самостоятельно).</p> <p>3. Выделите внешние переменные и методы их контроля.</p> <p>4. Определите алгоритм выбора методов обработки данных.</p> <p>5. Охарактеризуйте первичное исследование эмпирических данных.</p>
2.	<p>Раздел 2. Организация научно-исследовательской деятельности при подготовке выпускной квалификационной работы студентом</p> <p>Тема 2.1. Выпускная квалификационная работа студента, ее назначение в профессиональной подготовке</p>	УК-1; ОПК-8		<p>6. Чем объясняется возможность многих различных интерпретаций одного и того же социально-педагогического факта?</p> <p>7. Чем отличаются друг от друга логическая и художественно-образная интерпретация?</p> <p>8. Объясните, как минимизировать влияние личностного фактора (опыта, установок, предпочтений, склада мышления) интерпретатора на результаты интерпретации.</p> <p>9. По В.И. Далю («Толковы</p>

	<p>выпускника. Тема 2.2. Деятельность студента по выбору и обоснованию темы выпускной квалификационной работы, ее структура и содержание. Тема 2.3. Работа студента с литературными источниками, составление библиографии. Тема 2.4. Научный аппарат выпускной квалификационной работы и его характеристика.</p>			<p>словарь живого великорусского языка»), толковать – значит рассуждать, беседовать, советоваться, разбирать дело, объяснять, давать толк (смысл), значение, выводить догадки и заключения. Какие из этих определений больше подходят к интерпретации результатов социально - педагогического поиска? Чем апробация отличается от опробирования? 10. Объясните, как следует относиться к критическим замечаниям, если они противоречат принятой исследователем концепции (выберите ответ, который бы вас устроил): а) оставить без внимания; б) обосновать возражения, доказав их несостоятельность; в) попытаться выявить непосредственную причину возникновения замечания, понять позицию оппонента. 11. Составьте план изложения темы (например, «Диагностика и профилактика трудновоспитуемости»): а) на основе воспроизведения хода исследования; б) на основе изложения результатов и анализа способов их получения; в) на основе теоретического воссоздания предмета исследования. 12. Выразите одну и ту же мысль (например, об источниках подростковой преступности или необходимости дифференцированного и индивидуализированного</p>
3.	<p>Раздел 3. Основные методы исследования – источник получения информации для выпускной квалификационной работы Тема 3.1. Методы познавательно-преобразовательной деятельности в исследовательской деятельности студента. Тема 3.2. Теоретические и эмпирические методы исследования и методика их</p>	УК-1; ОПК-8		

	<p>реализации. Тема 3.3. Опыт педагогической деятельности в решение частной проблемы социальной педагогики, его анализ и пути совершенствования.</p> <p>Тема 3.4. Комплексность в использовании теоретических и эмпирических методов в исследовании.</p> <p>Тема 3.5. Опыт педагогической деятельности в решение частной проблемы социальной педагогики, его анализ и пути совершенствования.</p>			<p>подхода к учащимся), используя разные стили изложения: научный, учебно-педагогический, популярный.</p> <p>13. На примере статьи из периодической печати («Педагогика», «Ученые записки») проанализировать любое психолого-педагогическое исследование и выделить процедуру, методы, методики и технику исследования.</p> <p>14. Сформулировать несколько проблем исследований, лежащих в сфере научных интересов студентов. Оценить правильность формулировки проблемы в предложенных работах (курсовые работы студентов бакалавров).</p> <p>3. На основе сформулированных ранее проблем исследования сформулировать объект, предмет и гипотезу исследования.</p> <p>15. Провести интерпретацию нескольких психолого-педагогических понятий.</p> <p>16. На основе предлагаемой проблемной ситуации разработать программу и рабочий план исследования.</p> <p>17. На основе проведенного ранее исследования (предыдущих курсовых проектов или выпускной работы) написать отчет.</p> <p>18. На основе проведенного ранее исследования (предыдущих курсовых проектов или выпускной работы), либо исследования над которым работает студент написать научную статью или</p>
4.	<p>Раздел 4. Обобщение полученных результатов в ходе разработки выпускной квалификационной работы и подготовки выпускника к защите.</p> <p>Тема 4.1. Обобщение полученных результатов в ходе исследования и оформление выпускной</p>	УК-1; ОПК-8;		

	квалификационн ой работы. Тема 4.2. Подготовка и защита выпускной квалификационн ой работы			тезисы.
--	---	--	--	---------

4.3.2. Оценочные материалы для проведения промежуточной аттестации обучающихся по дисциплине (модулю)

Вопросы для проведения промежуточной аттестации обучающихся по дисциплине (модулю)

Коды контролируемой компетенций	Вопросы
УК-1; ОПК-8	<ol style="list-style-type: none">1. Назначение научно-исследовательской деятельности в практике социального педагога.2. Сущность и содержание научно-исследовательской деятельности социального педагога.3. Основы организации научно-исследовательской деятельности социального педагога.4. Основные этапы научно-исследовательской деятельности.5. Начальный этап организаторской деятельности исследователя.6. Особенности реализации научно-исследовательской деятельности.7. Оформление результатов научно-исследовательской деятельности.8. Цель научно-исследовательской деятельности и особенности ее формулирования.9. Типичные ошибки при формулировании цели научно-исследовательской деятельности.10. Задачи научно-исследовательской деятельности.11. Типичные ошибки при определении задач научно-исследовательской деятельности.12. Составление библиографии по теме научно-исследовательской деятельности.13. Изучение литературы по теме научно-исследовательской деятельности.14. Выписки из специальной литературы и оформлении их в научно-исследовательской работе.15. Назначение выпускной квалификационной работы бакалавра.16. Требования, предъявляемые к подготовке выпускной квалификационной работе.17. Основы организации научно-исследовательской деятельности по подготовке выпускной квалификационной работы.18. Основные этапы научно-исследовательской деятельности.19. Индивидуальный план студента по подготовке и защите выпускной квалификационной работы.20. Основные этапы научно-исследовательской деятельности студента по подготовке выпускной квалификационной работы и их характеристика.21. Выбор темы выпускной квалификационной работы и ее обоснование.22. Структура выпускной квалификационной работы

	<p>бакалавра и характеристика ее компонентов (введения, глав и заключения).</p> <p>23. Цель научно-исследовательской деятельности и особенности ее формулирования.</p> <p>24. Типичные ошибки при формулировании цели научно-исследовательской деятельности.</p> <p>25. Задачи научно-исследовательской деятельности.</p> <p>26. Типичные ошибки при определении задач научно-исследовательской деятельности.</p> <p>27. Составление библиографии по теме по теме выпускной квалификационной работы.</p> <p>28. Изучение литературы по теме по теме выпускной квалификационной работы.</p> <p>29. Выписки из специальной литературы по теме исследования.</p> <p>30. Цитирование и его оформление в выпускной квалификационной работе.</p> <p>31. Метод анализа в социально-педагогических исследованиях.</p> <p>32. Виды анализа и их назначение в социально-педагогическом исследовании.</p> <p>33. Метод синтеза в педагогическом исследовании.</p> <p>34. Взаимосвязь анализа и синтеза в педагогическом исследовании.</p> <p>35. Обобщение как метод в социально-педагогическом исследовании.</p> <p>36. Примеры реализации обобщения в социально-педагогическом исследовании.</p> <p>37. Систематизация в социально-педагогическом исследовании.</p> <p>38. Примеры реализации систематизации в социально-педагогическом исследовании.</p> <p>39. Классификация как метод в социально-педагогическом исследовании.</p> <p>40. Типичные основания для классификации явлений в социально-педагогическом исследовании.</p> <p>41. Примеры реализации классификации в социально-педагогическом исследовании.</p> <p>42. Прогнозирование в социально-педагогическом исследовании.</p> <p>43. Прогнозирование поведения воспитанника в жизненной ситуации.</p> <p>44. Проектирование в социально-педагогическом исследовании.</p> <p>45. Метод наблюдения в социально-педагогическом исследовании, его сущность и содержание.</p> <p>46. Включенное наблюдение и особенности его применения в социально-педагогическом исследовании.</p>
--	--

	<p>47. Методика применения метода наблюдения в социально-педагогическом исследовании.</p> <p>48. Обеспечение достоверности при использовании метода опроса в социально-педагогическом исследовании.</p> <p>49. Метод беседы в социально-педагогическом исследовании, его сущность и содержание.</p> <p>50. Методика применения беседы как метода познания в социальной педагогике.</p> <p>51. Методика применения беседы как метода разъяснения, убеждения в чем либо в практике социального педагога.</p> <p>52. Обеспечение достоверности при использовании метода опроса в социально-педагогическом исследовании.</p> <p>53. Метод опроса в социально-педагогическом исследовании.</p> <p>54. Виды опроса в процессе социально-педагогического исследования и их характеристика.</p> <p>55. Методика подготовки к проведению опроса в процессе социально-педагогического исследования.</p> <p>56. Обеспечение достоверности при использовании метода опроса в социально-педагогическом исследовании.</p> <p>57. Анализ продуктов деятельности как метод в социально-педагогическом исследовании.</p> <p>58. Методика применения метода анализа продуктов деятельности в социально-педагогическом исследовании.</p> <p>59. Особенности применения анализа продуктов деятельности при решении частных задач в социально-педагогическом исследовании.</p> <p>60. Технология социально-педагогической деятельности в практике социального педагога и ее характеристика.</p> <p>61. Социально-педагогическое сопровождение в решении частной задачи в профессиональной деятельности.</p> <p>62. Методика социально-педагогической деятельности и ее характеристика.</p> <p>63. Комплексный подход в практике решения задач профессиональной деятельности социального педагога и его характеристика.</p> <p>64. Основные этапы технологии социально-педагогической деятельности как предмет анализа опыта их реализации.</p> <p>65. Анализ диагностики ситуации реализации социально-педагогической деятельности.</p> <p>66. Учет особенностей воспитанников в реализации технологии практической деятельности.</p> <p>67. Мониторинг реализации социально-педагогической технологии и его учет в последующей деятельности.</p> <p>68. Обеспечение комплексирование усилий заинтересованных субъектов социально-педагогической</p>
--	---

	<p>деятельности в сложившейся ситуации.</p> <p>69. Координация усилий субъектов социально-педагогической деятельности в интересах достижения прогнозируемого результата.</p> <p>70. Обеспечение комплексности социально-педагогического воздействия на объект.</p> <p>71. Мониторинг реализации комплексности социально-педагогической деятельности и его учет в обеспечении достижения прогнозируемой цели.</p> <p>72. Факторы риска при реализации технологии социально-педагогической деятельности и определение путей ее совершенствования.</p> <p>73. Факторы риска при реализации социально-педагогического сопровождения несовершеннолетнего и определение путей его совершенствования.</p> <p>74. Факторы риска при реализации социально-педагогического сопровождения семьи и определение путей его совершенствования.</p> <p>75. Факторы риска при реализации комплекса мер, направленных на достижение социально-педагогической цели и пути его совершенствования.</p> <p>76. Обобщение полученных результатов в ходе разработки выпускной квалификационной работы.</p> <p>77. Выводы, формулируемые по результатам раскрытия содержания параграфов и глав.</p> <p>78. Формулирование выводов по результатам подготовки выпускной квалификационной работы.</p> <p>79. Особенности представления результатов, полученных в ходе подготовки выпускной квалификационной работы.</p> <p>80. Оформление выпускной квалификационной работы бакалавра.</p> <p>81. Оформление в выпускной квалификационной работе таблиц, схем, графиков, диаграмм и гистограмм.</p> <p>82. Особенности составления списка источников (литературы).</p> <p>83. Представление в выпускной квалификационной работе приложений.</p> <p>84. Требования, предъявляемые к защите выпускной квалификационной работе бакалавра.</p> <p>85. Подготовка презентации к защите по материалам выпускной квалификационной работы.</p> <p>86. Подготовка выпускником выступления к защите по материалам своей выпускной квалификационной работы.</p> <p>87. Порядок проведения защиты выпускной квалификационной работы и критерии ее оценки.</p>
--	---

РАЗДЕЛ 5. УСЛОВИЯ РЕАЛИЗАЦИИ ДИСЦИПЛИНЫ (МОДУЛЯ)

5.1. Перечень основной и дополнительной учебной литературы для освоения дисциплины (модуля)

5.1.1. Основная литература

1. Афанасьев, В. В. Методология и методы научного исследования : учебное пособие для вузов / В. В. Афанасьев, О. В. Грибкова, Л. И. Уколова. — Москва : Издательство Юрайт, 2023. — 154 с. — (Высшее образование). — ISBN 978-5-534-02890-4. — Текст : электронный // Образовательная платформа Юрайт [сайт]. — URL: <https://urait.ru/bcode/514435> (дата обращения: 12.03.2023).

2. Мардахаев, Л. В. Социальная педагогика: основы профессиональной деятельности социального педагога: учебник для студентов средних и высших учебных заведений : [12+] / Л. В. Мардахаев ; Российский государственный социальный университет. — Москва ; Берлин : Директ-Медиа, 2019. — 325 с. : ил., табл. — Режим доступа: по подписке. — URL: <https://biblioclub.ru/index.php?page=book&id=496695> (дата обращения: 12.03.2023). — Библиогр. в кн. — ISBN 978-5-4475-9743-6. — DOI 10.23681/496695. — Текст : электронный.

3. Мардахаев, Л. В. Социальная педагогика: основы курса : учебник : [12+] / Л. В. Мардахаев. — 6-е изд., испр., доп. — Москва ; Берлин : Директ-Медиа, 2021. — 440 с. : ил., схем., табл. — Режим доступа: по подписке. — URL: <https://biblioclub.ru/index.php?page=book&id=602214> (дата обращения: 12.03.2023). — Библиогр. в кн. — ISBN 978-5-4499-2104-8. — Текст : электронный.

5.1.2. Дополнительная литература

1. Иванов, Е. В. История и методология педагогики и образования : учебное пособие для вузов / Е. В. Иванов. — 2-е изд., испр. — Москва : Издательство Юрайт, 2023. — 173 с. — (Высшее образование). — ISBN 978-5-534-07233-4. — Текст : электронный // Образовательная платформа Юрайт [сайт]. — URL: <https://urait.ru/bcode/514963> (дата обращения: 12.03.2023).

2. Карандашев, В. Н. Методология и методы психологического исследования. Выполнение квалификационных работ : учебное пособие для вузов / В. Н. Карандашев. — 4-е изд., перераб. и доп. — Москва : Издательство Юрайт, 2023. — 132 с. — (Высшее образование). — ISBN 978-5-534-06897-9. — Текст : электронный // Образовательная платформа Юрайт [сайт]. — URL: <https://urait.ru/bcode/516393> (дата обращения: 12.03.2023).

3. Образцов, П. И. Методология педагогического исследования : учебное пособие для вузов / П. И. Образцов. — 2-е изд., испр. и доп. — Москва : Издательство Юрайт, 2023. — 156 с. — (Высшее образование). — ISBN 978-5-534-08332-3. — Текст : электронный // Образовательная платформа Юрайт [сайт]. — URL: <https://urait.ru/bcode/514377> (дата обращения: 12.03.2023).

5.2 Перечень ресурсов информационно-коммуникационной сети «Интернет», необходимых для освоения дисциплины (модуля)

№№	Название электронного ресурса	Описание электронного ресурса	Используемый для работы адрес
1.	ЭБС «Университетская библиотека	Электронная библиотека, обеспечивающая доступ высших и средних учебных заведений, публичных	http://biblioclub.ru/

	онлайн»	библиотек и корпоративных пользователей к наиболее востребованным материалам по всем отраслям знаний от ведущих российских издательств	
2.	Научная электронная библиотека eLIBRARY.ru	Крупнейший российский информационно-аналитический портал в области науки, технологии, медицины и образования, содержащий рефераты и полные тексты более 34 млн научных публикаций и патентов	http://elibrary.ru/
3.	Образовательная платформа Юрайт	Электронно-библиотечная система для ВУЗов, ССУЗов, обеспечивающая доступ к учебникам, учебной и методической литературе по различным дисциплинам.	https://urait.ru/
4.	База данных "EastView"	Полнотекстовая база данных периодических изданий	https://dlib.eastview.com
5.	Электронная библиотека "Grebennikon"	Библиотека предоставляет доступ более чем к 30 журналам, выпускаемых Издательским домом "Гребенников".	https://grebennikon.ru/

5.3 Методические указания для обучающихся по освоению дисциплины (модуля)

Освоение обучающимся дисциплины (модуля) предполагает изучение материалов дисциплины (модуля) на аудиторных занятиях и в ходе самостоятельной работы. Аудиторные занятия проходят в форме лекций, семинаров, практических и лабораторных занятий.

При подготовке к аудиторным занятиям необходимо помнить особенности каждой формы его проведения.

Подготовка к учебному занятию лекционного типа заключается в следующем.

С целью обеспечения успешного обучения обучающийся должен готовиться к лекции, поскольку она является важнейшей формой организации учебного процесса, поскольку:

- знакомит с новым учебным материалом;
- разъясняет учебные элементы, трудные для понимания;
- систематизирует учебный материал;
- ориентирует в учебном процессе.

С этой целью:

- внимательно прочитайте материал предыдущей лекции;
- ознакомьтесь с учебным материалом по учебнику и учебным пособиям с темой прочитанной лекции;
- внесите дополнения к полученным ранее знаниям по теме лекции на полях лекционной тетради;
- запишите возможные вопросы, которые вы зададите лектору на лекции по материалу изученной лекции;
- постарайтесь уяснить место изучаемой темы в своей подготовке;
- узнайте тему предстоящей лекции (по тематическому плану, по информации лектора) и запишите информацию, которой вы владеете по данному вопросу.

Подготовка к занятию семинарского типа

При подготовке и работе во время проведения занятий семинарского типа следует обратить внимание на следующие моменты: на процесс предварительной подготовки, на работу во время занятия, обработку полученных результатов, исправление полученных замечаний.

Предварительная подготовка к учебному занятию семинарского типа заключается в изучении теоретического материала в отведенное для самостоятельной работы время, ознакомление с инструктивными материалами с целью осознания задач практического занятия, техники безопасности при работе с приборами, веществами.

Работа во время проведения учебного занятия семинарского типа включает:

- консультирование студентов преподавателями и вспомогательным персоналом с целью предоставления исчерпывающей информации, необходимой для самостоятельного выполнения предложенных преподавателем задач, ознакомление с правилами техники безопасности при работе в лаборатории;

- самостоятельное выполнение заданий согласно обозначенной учебной программой тематики.

Обработка, обобщение полученных результатов лабораторной работы проводится обучающимися самостоятельно или под руководством преподавателя (в зависимости от степени сложности поставленных задач). В результате оформляется индивидуальный отчет. Подготовленная к сдаче на контроль и оценку работа сдается преподавателю. Форма отчетности может быть письменная, устная или две одновременно. Главным результатом в данном случае служит получение положительной оценки по каждому практическому занятию. Это является необходимым условием при проведении рубежного контроля и допуска к экзамену. При получении неудовлетворительных результатов обучающийся имеет право в дополнительное время пересдать преподавателю работу до проведения промежуточной аттестации.

5.4 Информационно-технологическое обеспечение образовательного процесса по дисциплины (модуля)

5.4.1. Средства информационных технологий

1. Персональные компьютеры;
2. Средства доступа в Интернет;
3. Проектор.

5.4.2. Лицензионное и свободно распространяемое программное обеспечение, в том числе отечественного производства:

1. Операционная система: Astra Linux SE
2. Пакет офисных программ: LibreOffice
3. Справочная система Консультант+
4. Okular или Acrobat Reader DC
5. Ark или 7-zip
6. User Gate
7. TrueConf (client)

5.4.3. Информационные справочные системы и профессиональные базы данных

№ №	Название электронного ресурса	Описание электронного ресурса	Используемый для работы адрес
1.	ЭБС «Университетская	Электронная библиотека, обеспечивающая	http://biblioclub.ru/

	библиотека онлайн»	доступ высших и средних учебных заведений, публичных библиотек и корпоративных пользователей к наиболее востребованным материалам по всем отраслям знаний от ведущих российских издательств	
2.	Научная электронная библиотека eLIBRARY.ru	Крупнейший российский информационно-аналитический портал в области науки, технологии, медицины и образования, содержащий рефераты и полные тексты более 34 млн научных публикаций и патентов	http://elibrary.ru/
3.	Образовательная платформа Юрайт	Электронно-библиотечная система для ВУЗов, ССУЗов, обеспечивающая доступ к учебникам, учебной и методической литературе по различным дисциплинам.	https://urait.ru/
4.	База данных "EastView"	Полнотекстовая база данных периодических изданий	https://dlib.eastview.com
5.	Электронная библиотека "Grebennikon"	Библиотека предоставляет доступ более чем к 30 журналам, выпускаемых Издательским домом "Гребенников".	https://grebennikon.ru/

5.5. Материально-техническое обеспечение образовательного процесса по дисциплине (модулю)

Для изучения дисциплины (модуля) используются:

Учебная аудитория для занятий лекционного типа оснащена специализированной мебелью (стол для преподавателя, парты, стулья, доска для написания мелом); техническими средствами обучения (видеопроjectionное оборудование, средства звуковоспроизведения, экран и имеющие выход в сеть Интернет).

Учебная аудитория для занятий семинарского типа: оснащена специализированной мебелью (стол для преподавателя, парты, стулья, доска для написания мелом); техническими средствами обучения (видеопроjectionное оборудование, средства звуковоспроизведения, экран и имеющие выход в сеть Интернет).

Помещения для самостоятельной работы обучающихся: оснащены специализированной мебелью (парты, стулья) техническими средствами обучения (персональные компьютеры с доступом в сеть Интернет и обеспечением доступа в электронно-информационную среду университета, программным обеспечением).

5.6. Образовательные технологии

При реализации дисциплины (модуля) применяются различные образовательные технологии, в том числе технологии электронного обучения.

Освоение дисциплины (модуля) предусматривает использование в учебном процессе активных и интерактивных форм проведения учебных занятий в форме деловых и ролевых игр, разбор конкретных ситуаций в сочетании с внеаудиторной работой с целью формирования и развития **профессиональных** навыков обучающихся.

При освоении дисциплины (модуля) предусмотрено применением электронного обучения и дистанционных образовательных технологий.

Учебные часы дисциплины (модуля) предусматривают классическую контактную работу преподавателя с обучающимся в аудитории и контактную работу посредством электронной информационно-образовательной среды в синхронном и асинхронном режиме (вне аудитории) посредством применения возможностей компьютерных технологий (электронная почта, электронный учебник, тестирование, вебинар, видеофильм, презентация, форум и др.).

В рамках дисциплины (модуля) предусмотрены встречи с руководителями и работниками организаций, деятельность которых связана с *направленностью* реализуемой основной профессиональной образовательной программы.


ЛИСТ РЕГИСТРАЦИИ ИЗМЕНЕНИЙ

№ п/п	Содержание изменения	Реквизиты документа об утверждении изменения	Дата введения изменения
1.	Утверждена и введена в действие на основании решения заседания кафедры современной педагогики, непрерывного образования и персональных треков (выпускающей кафедры) на основании Федерального государственного образовательного стандарта по направлению подготовки 44.03.02 Психолого-педагогическое образование, утвержденного приказом Министерства образования и науки Российской Федерации от 22.02.2018 № 122.	Протокол заседания кафедры № 10 от «25» апреля 2023 года	01.09.2023



Министерство науки и высшего образования Российской Федерации
Федеральное государственное бюджетное образовательное учреждение
высшего образования
«Российский государственный социальный университет»

УТВЕРЖДАЮ
Заведующий кафедрой
современной педагогики, непрерывного
образования и персональных треков


_____ А.А. Квитковская

РАБОЧАЯ ПРОГРАММА ДИСЦИПЛИНЫ (МОДУЛЯ)

АНДРАГОГИКА

Направление подготовки

44.03.02 Психолого-педагогическое образование

Направленность

«Социальный педагог: воспитатель, медиатор, тьютор»

**ОБРАЗОВАТЕЛЬНАЯ ПРОГРАММА ВЫСШЕГО ОБРАЗОВАНИЯ - ПРОГРАММА
БАКАЛАВРИАТА**

Форма обучения

Очная

Москва 2023

СОДЕРЖАНИЕ

РАЗДЕЛ 1. ПАСПОРТ РАБОЧЕЙ ПРОГРАММЫ ДИСЦИПЛИНЫ (МОДУЛЯ)	3
1.1 Цель и задачи дисциплины (модуля).....	4
1.2 Планируемые результаты обучения по дисциплине (модулю) в рамках планируемых результатов освоения основной профессиональной образовательной программы высшего образования – программы бакалавриата/магистратуры/специалитета соотнесенные с установленными индикаторами достижения компетенций	4
РАЗДЕЛ 2. СТРУКТУРА И СОДЕРЖАНИЕ ДИСЦИПЛИНЫ (МОДУЛЯ)	9
2.1 Объем дисциплины (модуля), включая контактную работу обучающегося с педагогическими работниками и самостоятельную работу обучающегося	9
2.2. Учебно-тематический план дисциплины (модуля)	10
2.3. Содержание дисциплины (модуля)	12
РАЗДЕЛ 3. УЧЕБНО-МЕТОДИЧЕСКОЕ ОБЕСПЕЧЕНИЕ САМОСТОЯТЕЛЬНОЙ РАБОТЫ ОБУЧАЮЩИХСЯ ПО ДИСЦИПЛИНЕ (МОДУЛЮ)	15
3.1. Виды самостоятельной работы обучающихся по дисциплине (модулю)	18
3.2. Задания для самостоятельной работы	19
3.3. Методические указания к самостоятельной работе по дисциплине (модулю).....	21
РАЗДЕЛ 4. ОЦЕНОЧНЫЕ МАТЕРИАЛЫ ПО ДИСЦИПЛИНЕ (МОДУЛЮ)	29
4.1. Форма промежуточной аттестации обучающегося по дисциплине (модулю)	29
4.2. Оценочные материалы, определяющие процедуры оценивания знаний, умений, навыков и (или) опыта деятельности, характеризующих этапы формирования компетенций	29
4.2.1. Организационные основы применения балльно-рейтинговой системы оценки успеваемости обучающихся по дисциплине (модулю).....	29
4.2.2. Проведение текущего контроля успеваемости обучающихся по дисциплине (модулю) в соответствии с балльно-рейтинговой системой оценки успеваемости обучающегося.....	30
4.2.3. Проведение промежуточной аттестации обучающихся по дисциплине (модулю) в соответствии с балльно-рейтинговой системой оценки успеваемости обучающегося.....	31
4.3. Перечень заданий для проведения текущей и промежуточной оценки знаний, умений, навыков и (или) опыта деятельности, характеризующих этапы формирования компетенций	32
4.3.1. Оценочные материалы для проведения текущей аттестации и рубежного контроля, обучающихся по дисциплине (модулю)	32
4.3.2. Оценочные материалы для проведения промежуточной аттестации обучающихся по дисциплине (модулю).....	38
РАЗДЕЛ 5. УСЛОВИЯ РЕАЛИЗАЦИИ ДИСЦИПЛИНЫ (МОДУЛЯ)	39
5.1. Перечень основной и дополнительной учебной литературы для освоения дисциплины (модуля)	39
5.1.1. Основная литература.....	39
5.1.2. Дополнительная литература	Ошибка! Закладка не определена.
5.2 Перечень ресурсов информационно-коммуникационной сети «Интернет», необходимых для освоения дисциплины (модуля).....	39
5.3 Методические указания для обучающихся по освоению дисциплины (модуля)	41
5.4 Информационно-технологическое обеспечение образовательного процесса по дисциплины (модуля)	42
5.4.1. Средства информационных технологий.....	42
5.4.2. Лицензионное и свободно распространяемое программное обеспечение, в том числе отечественного производства:	42
5.4.3. Информационные справочные системы и профессиональные базы данных	42
5.5. Материально-техническое обеспечение образовательного процесса по дисциплине (модулю)	43
5.6. Образовательные технологии	43
ЛИСТ РЕГИСТРАЦИИ ИЗМЕНЕНИЙ	45

Рабочая программа дисциплины (модуля) «Андрагогика» разработана на основании федерального государственного образовательного стандарта высшего образования – *бакалавриата* по направлению подготовки 44.03.02 «Психолого-педагогическое образование», утвержденного приказом Министерства образования и науки Российской Федерации от 22.02.2018 № 122, учебного плана по основной профессиональной образовательной программе высшего образования - программы *бакалавриата* по направлению подготовки 44.03.02 «Психолого-педагогическое образование» (далее – «ОПОП»).

Рабочая программа дисциплины (модуля) «Андрагогика» разработана рабочей группой в составе: д-ра пед. наук, профессора Н.И. Никитиной, канд. пед. наук, доцента А.А. Квитковской.

Рабочая программа дисциплины (модуля) обсуждена и утверждена на заседании кафедры современной педагогики, непрерывного образования и персональных треков

Протокол № 10 от «25» апреля 2023 года

Заведующий кафедрой
к.п.н, доцент



А.А. Квитковская

(подпись)

Рабочая программа дисциплины (модуля) рекомендована к утверждению представителями организаций-работодателей:

К.п.н, АНО Центр всестороннего
развития личности
«Совершенство», директор



Е.В. Котомина

(подпись)

ГБОУ г. Москвы «Школа № 534»,
заместитель директора по
воспитанию и социализации



Н.И. Петрова

(подпись)

Рабочая программа дисциплины рецензирована и рекомендована к утверждению:

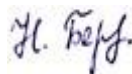
Доктор педагогических наук, профессор,
главный научный сотрудник МПГУ



О.И. Воленко

(подпись)

Кандидат педагогических наук, доцент,
доцент кафедры современной педагогики,
непрерывного образования и
персональных треков



Н.А. Береза

(подпись)

РАЗДЕЛ 1. ПАСПОРТ РАБОЧЕЙ ПРОГРАММЫ ДИСЦИПЛИНЫ (МОДУЛЯ)

1.1 Цель и задачи дисциплины (модуля)

Цель дисциплины (модуля) заключается в получении обучающимися теоретических и прикладных знаний о теоретико-методическом базисе обучения взрослых, определяющих основу их практической деятельности по профессиональному назначению с последующим применением в профессиональной сфере и практических навыков в области профессиональной психолого-педагогической деятельности.

Задачи дисциплины (модуля):

1. Осмысление обучающимися сложившихся научно-теоретических основ обучения взрослых.
2. Формирование у обучающихся прикладных знаний, умений в сфере андрагогики.
3. Выработка у обучающихся умений и навыков в области разработки дополнительных образовательных программ для взрослых.
4. Развитие у обучающихся навыков самообразовательной деятельности в сфере теоретических и методических основ обучения взрослых.

1.2 Планируемые результаты обучения по дисциплине (модулю) в рамках планируемых результатов освоения основной профессиональной образовательной программы высшего образования – программы *бакалавриата* соотнесенные с установленными индикаторами достижения компетенций

Процесс освоения дисциплины (модуля) направлен на формирование у обучающихся следующих компетенций: ОПК-1; ОПК-7; ОПК-9; ПК-1 в соответствии с учебным планом.

В результате освоения дисциплины (модуля) обучающийся должен демонстрировать следующие результаты:

Категория компетенций (при наличии)	Код компетенции Формулировка компетенции	Код и наименование индикатора достижения компетенции	Результаты обучения
Правовые и этические основы профессиональной деятельности	ОПК-1 Способен осуществлять профессиональную деятельность в соответствии с нормативно-правовыми актами в сфере образования и нормами профессиональной этики	ОПК 1.1. Знает: - приоритетные направления развития образовательной системы Российской Федерации, законов и иных нормативных правовых актов, регламентирующих образовательную деятельность в Российской Федерации, нормативных документов по	Знает: - приоритетные направления развития образовательной системы Российской Федерации, законов и иных нормативных правовых актов, регламентирующих образовательную деятельность в Российской Федерации, нормативных

Категория компетенций (при наличии)	Код компетенции Формулировка компетенции	Код и наименование индикатора достижения компетенции	Результаты обучения
		вопросам обучения и воспитания детей и молодежи, федеральных государственных образовательных стандартов дошкольного, начального общего, основного общего, среднего общего образования, законодательства о правах ребенка, трудового законодательства; - конвенцию о правах ребенка.	документов по вопросам обучения и воспитания детей и молодежи, федеральных государственных образовательных стандартов дошкольного, начального общего, основного общего, среднего общего образования, законодательства о правах ребенка, трудового законодательства; - конвенцию о правах ребенка.
		ОПК 1.2. Умеет: - применять нормативно-правовые акты в сфере образования и нормы профессиональной этики	Умеет: - применять нормативно-правовые акты в сфере образования и нормы профессиональной этики
		ОПК 1.3. Владеет: - готовностью соблюдать правовые и этические нормы в условиях реальных педагогических ситуаций; готовностью осуществлять профессиональную деятельность в соответствии с требованиями федеральных государственных образовательных стандартов	Владеет: - готовностью соблюдать правовые и этические нормы в условиях реальных педагогических ситуаций; готовностью осуществлять профессиональную деятельность в соответствии с требованиями федеральных государственных образовательных стандартов

Категория компетенций (при наличии)	Код компетенции Формулировка компетенции	Код и наименование индикатора достижения компетенции	Результаты обучения
		дошкольного, начального общего, основного общего, среднего общего образования.	дошкольного, начального общего, основного общего, среднего общего образования.
Взаимодействие с участниками образовательных отношений	ОПК-7 Способен взаимодействовать с участниками образовательных отношений в рамках реализации образовательных программ	<p>ОПК 7.1. Знает:</p> <ul style="list-style-type: none"> - основные закономерности семейных отношений, позволяющие эффективно работать с родительской общественностью; - закономерности формирования детско-взрослых сообществ, их социально-психологические особенности и закономерности развития детских и подростковых сообществ. 	<p>Знает:</p> <ul style="list-style-type: none"> - основные закономерности семейных отношений, позволяющие эффективно работать с родительской общественностью; - закономерности формирования детско-взрослых сообществ, их социально-психологические особенности и закономерности развития детских и подростковых сообществ.
		<p>ОПК 7.2. Умеет:</p> <ul style="list-style-type: none"> - сотрудничать с участниками образовательных отношений в рамках реализации образовательных программ; 	<p>Умеет:</p> <ul style="list-style-type: none"> - сотрудничать с участниками образовательных отношений в рамках реализации образовательных программ;
		<p>ОПК 7.3. Владеет:</p> <ul style="list-style-type: none"> готовностью выстраивать конструктивные отношения со всеми участниками образовательных отношений. 	<p>Владеет:</p> <ul style="list-style-type: none"> готовностью выстраивать конструктивные отношения со всеми участниками образовательных отношений.

Категория компетенций (при наличии)	Код компетенции Формулировка компетенции	Код и наименование индикатора достижения компетенции	Результаты обучения
Информационно-коммуникационные технологии для профессиональной деятельности	ОПК-9 Способен понимать принципы работы современных информационных технологий и использовать их для решения задач профессиональной деятельности	ОПК-9.1. Знает: принципы работы современных информационных технологий	Знает: принципы работы современных информационных технологий
		ОПК-9.2. Умеет: применять современные информационные технологии в профессиональной деятельности	Умеет: применять современные информационные технологии в профессиональной деятельности
		ОПК-9.3. Владеет: готовностью к работе на основе современных информационных технологий для решения задач профессиональной деятельности	Владеет: готовностью к работе на основе современных информационных технологий для решения задач профессиональной деятельности
	ПК-1 Способен осуществлять социальное обучение и воспитание обучающихся	ИПК 1.1 Знает: закономерности и условия позитивной социализации обучающихся; особенности позитивной социализации в семье, образовательной среде, социуме по месту жительства, в информационной и социокультурной среде; методику социального обучения и воспитания обучающихся, имеющих разные социальные потребности; формы социального партнерства институтов	Знает: закономерности и условия позитивной социализации обучающихся; особенности позитивной социализации в семье, образовательной среде, социуме по месту жительства, в информационной и социокультурной среде; методику социального обучения и воспитания обучающихся, имеющих разные социальные потребности; формы социального

Категория компетенций (при наличии)	Код компетенции Формулировка компетенции	Код и наименование индикатора достижения компетенции	Результаты обучения
		социализации в целях позитивной социализации обучающихся	партнерства институтов социализации в целях позитивной социализации обучающихся
		ИПК 1.2. Умеет: проектировать и проводить занятия и культурно-просветительские мероприятия по формированию у обучающихся социальной компетентности; организовывать социально и личностно значимую деятельность обучающихся с целью формирования у них социокультурного опыта; планировать и проводить мероприятия в целях позитивной социализации обучающихся; координировать совместную деятельность с социальными институтами по социально-педагогической поддержке обучающихся; консультировать педагогов, родителей (законных представителей) и обучающихся по вопросам реализации	Умеет: проектировать и проводить занятия и культурно-просветительские мероприятия по формированию у обучающихся социальной компетентности; организовывать социально и личностно значимую деятельность обучающихся с целью формирования у них социокультурного опыта; планировать и проводить мероприятия в целях позитивной социализации обучающихся; координировать совместную деятельность с социальными институтами по социально-педагогической поддержке обучающихся; консультировать педагогов, родителей (законных представителей) и

Категория компетенций (при наличии)	Код компетенции Формулировка компетенции	Код и наименование индикатора достижения компетенции	Результаты обучения
		прав обучающихся в процессе образования.	обучающихся по вопросам реализации прав обучающихся в процессе образования.
		ИПК 1.3. Владеет: готовностью выявлять социальные потребности обучающихся; технологиями педагогической поддержки социальных инициатив обучающихся.	Владеет: готовностью выявлять социальные потребности обучающихся; технологиями педагогической поддержки социальных инициатив обучающихся.

РАЗДЕЛ 2. СТРУКТУРА И СОДЕРЖАНИЕ ДИСЦИПЛИНЫ (МОДУЛЯ)

2.1 Объем дисциплины (модуля), включая контактную работу обучающегося с педагогическими работниками и самостоятельную работу обучающегося

Общая трудоемкость дисциплины (модуля) составляет 4 зачетные единицы.

Очная форма обучения

Вид учебной работы	Всего часов	Семестры			
		6			
Контактная работа обучающихся с педагогическими работниками	72	72			
Лекционные занятия	36	36			
<i>из них: в форме практической подготовки</i>	-	-			
Практические занятия	36	36			
<i>из них: в форме практической подготовки</i>					
Лабораторные занятия	-	-			
<i>из них: в форме практической подготовки</i>	-	-			
Консультации	-	-			
<i>из них: в форме практической подготовки</i>	-	-			
Самостоятельная работа обучающихся	63	63			
Контроль промежуточной аттестации	9	9			
Форма промежуточной аттестации	зачет				

Вид учебной работы	Всего часов	Семестры			
		6			
	с оценкой				
ОБЪЕМ ДИСЦИПЛИНЫ (МОДУЛЯ) В ЧАСАХ	144	144			

2.2. Учебно-тематический план дисциплины (модуля)

Очная форма обучения

Раздел, тема	Виды учебной работы, академических часов									
	Всего	Самостоятельная работа	Контактная работа обучающихся с педагогическими работниками							
			Всего	Лекционные занятия <i>из них: в форме практической подготовки</i>	Практические занятия <i>из них: в форме практической подготовки</i>	Лабораторные занятия <i>из них: в форме практической подготовки</i>	Контроль промежуточной аттестации (час) <i>из них: в форме практической подготовки</i>			
Модуль 1 (Семестр 6)										
Раздел 1. Теоретические основы андрагогики	31	15	16	8		8				
Тема 1.1. Исторический аспект образования взрослых	15	7	8	4		4				
Тема 1.2. Место андрагогики в системе человекознания	16	8	8	4		4				
Раздел 2. Андрагогика как социокультурная практика современного общества	35	15	20	10		10				
Тема 2.1. Место образования взрослых в современной культуре	17	7	10	4		6				

Раздел, тема	Виды учебной работы, академических часов									
	Всего	Самостоятельная работа	Контактная работа обучающихся с педагогическими работниками							
			Всего	Лекционные занятия <i>из них: в форме практической подготовки</i>	Практические занятия <i>из них: в форме практической подготовки</i>	Лабораторные занятия <i>из них: в форме практической подготовки</i>	Контроль промежуточной аттестации (час) <i>из них: в форме практической подготовки</i>			
Тема 2.2. Взрослый человек как субъект обучения	18	8	10	6	4					
Раздел 3. Прикладные основы андрагогики	35	15	20	10	10					
Тема 3.1. Системы образования взрослых	17	7	10	4	6					
Тема 3.2. Современная андрагогическая практика: традиции и инновации	18	8	10	6	4					
Раздел 4. Развитие профессиональной компетентности андрагога	34	18	16	8	8					
Тема 4.1. Основы профессионализма андрагога	18	10	8	4	4					
Тема 4.2. Проблема продуктивности профессиональной деятельности андрагога.	16	8	8	4	4					
Контроль промежуточной	9								9	

Раздел, тема	Виды учебной работы, академических часов										
	Всего	Самостоятельная работа	Контактная работа обучающихся с педагогическими работниками								
			Всего	Лекционные занятия из них: в форме практической подготовки	Практические занятия из них: в форме практической подготовки	Лабораторные занятия из них: в форме практической подготовки	Контроль промежуточной аттестации (час) из них: в форме практической подготовки				
аттестации (час)											
Форма промежуточной аттестации (указать)	Зачет										
Общий объем, часов	144	63	72	36	-	36	-	-	-	9	-

2.3. Содержание дисциплины (модуля)

Раздел 1. Теоретические основы андрагогики

Перечень изучаемых элементов содержания

Тема 1.1. Исторический аспект образования взрослых

Исторические корни андрагогики. Социокультурные, историко-педагогические предпосылки становления андрагогики как науки. Этапы развития теории и практики обучения взрослых в различные исторические периоды. Этапы становления андрагогики как науки. Отечественные и зарубежные исследования в области образования взрослых. Роль ЮНЕСКО в разработке теоретических и практических аспектов образования взрослых. Концепция развития образования взрослых в документах ЮНЕСКО, Совета Европы и т.п. Доклад ЮНЕСКО «Образование — сокровище. Образование для XXI века».

Тема 1.2. Место андрагогики в системе человекознания

Перечень изучаемых элементов содержания

Социально-экономические, социокультурные, теоретические предпосылки развития андрагогики как науки на современном этапе развития человеческой цивилизации. Анализ ключевых понятий андрагогики. Принципы андрагогики. Качественные и количественные методы исследования: опросы, биографический метод, эксперимент и др. Перспективы развития андрагогики как науки. Образование взрослых как одно из ключевых понятий андрагогики. Образование взрослых - звено в системе непрерывного образования. Непрерывное образование как условие развития личности на протяжении всей жизни. Социальное партнерство в сфере образования взрослых. Основные тенденции реализации принципа «учеба через всю жизнь»: обеспечение всеобщего и постоянного

доступа людей к учебе, увеличение инвестиций в человеческие ресурсы, разработка активных методов обучения, повышение ценности учебы, совершенствование руководства и консультирования, перенос учебы ближе к дому с помощью информационных технологий. Образование как фактор социализации взрослых.

Раздел 2. Андрагогика как социокультурная практика современного общества

Тема 2.1. Место образования взрослых в современной культуре

Идеи организации непрерывного образования и образования в течение жизни человека как ведущие идеи современного образования. Образование взрослых в системе непрерывного образования. Цели и ценности образования взрослых как ориентир деятельности андрагога: развитие нравственной и гражданской позиции личности, ориентация на образование в течение жизни, обогащение системы знаний, развитие социальной и интеллектуальной активности, критичности мышления, рефлексивных умений и навыков, реализация творческого потенциала и др. Организация социокультурной среды как условие социализации и культурации личности. Социокультурный опыт и «авторская позиция» взрослого обучающегося. Образование как фактор развития потребности взрослых в самопознании и самосовершенствовании. Андрагогическая модель в обучении взрослых.

Тема 2.2. Взрослый человек как субъект обучения

Перечень изучаемых элементов содержания

Понятие взрослости. Этапы взрослости: молодость, возмужалость, зрелость, старость. Основные психофизические особенности развития взрослого. Кризисы взрослого человека. Кризисы профессионального развития взрослых. Позиция взрослого в обучении как активного субъекта, способного к самостоятельному и ответственному выбору. Показатели субъективности взрослых в учебной деятельности: мотивация, активное участие в познавательной деятельности, удовлетворенность, применимость знаний и умений. Специфика обучения взрослых в профессиональном образовании. Образование взрослых и организации их образовательной деятельности по образовательным программам высшего и дополнительного профессионального образования на основе использования технологий образования взрослых.

Образование как фактор социализации взрослых. Понятие социализации. Особенности социализации на разных этапах жизнедеятельности. Социализирующая роль образования: обеспечение социально-профессиональной компетентности, социальное развитие, способность к рефлексии, укрепление веры людей в свои возможности, формирование потребности в социальной и профессиональной общности на разных этапах жизни. Образование как фактор профессиональной социализации. Проблемы досуговой социализации. Социализация средствами образования для нуждающихся в социальной поддержке: мигрантов, пожилых, женщин, инвалидов, заключенных.

Раздел 3. Прикладные основы андрагогики

Тема 3.1. Системы образования взрослых

Перечень изучаемых элементов содержания

Методология анализа дополнительного профессионального образования. Соотношение понятий: постдипломное образование, повышение квалификации и переподготовка, дополнительное образование. Критерии эффективности постдипломного педагогического образования. «Отсроченный» эффект постдипломного образования. Зарубежный и отечественный опыт эмпирического исследования организации и

содержания постдипломного образования. Технологии постдипломного педагогического образования. Проблемно-диалогический подход к организации обучения как совместной деятельности взрослых. Информационные и телекоммуникационные технологии. Современные образовательные технологии, направленные на формирование ключевых компетенций цифрового общества. Индивидуальная самообразовательная деятельность взрослых. Особенности взаимодействия андрагога со взрослыми в различных видах и формах образования взрослых: андрагог-аниматор и организатор образования, андрагог-фасилитатор, андрагог-лектор, андрагог-игротехник, андрагог-тренер, консультант и др.

Тема 3.2. Современная андрагогическая практика: традиции и инновации

Перечень изучаемых элементов содержания

Современные стратегии, формы и методы образования взрослых. Понятия «образовательная программа» в системе образования взрослых. Образовательные учреждения и организации для взрослых как поле деятельности андрагога. Профессиональные образовательные учреждения для взрослых (вузы, институты и факультеты повышения квалификации, вечерние школы, Центры образования взрослых, профессиональные курсы, курсы при Центрах занятости населения и т.п.). Образовательные учреждения просветительского типа (Дома культуры, библиотеки, музеи, лектории, открытые университеты, народные школы, университеты «третьего возраста», образовательный туризм, любительские общества и объединения и др.). Учреждения социально-образовательной поддержки социально незащищенных и проблемных групп взрослого населения (инвалидов, безработных, мигрантов, уволенных в запас военнослужащих и др.).

Технологический подход в образовании взрослых: понятие образовательной технологии, классификация образовательных технологий. Технологии проблемного обучения. Технология имитационно-ролевого обучения. Технология рефлексивного обучения. Критерии выбора образовательных технологий. Технология организации виртуального обучения. Результативность применения педагогических технологий обучения взрослых людей: категория «результат», эффективность педагогических технологий. Адаптивные системы образования взрослых. Модульное обучение как технология образования взрослых. Дистанционное обучение взрослых.

Раздел 4. Развитие профессиональной компетентности андрагога

Тема 4.1. Основы профессионализма андрагога

Андрагог — специалист сферы образования взрослых. Андрагог как социальный посредник в различных видах взаимодействия со взрослыми, приобщающий их к ценностям современного мира через различные формы образования. Профессиональная компетентность андрагога (психолого-педагогическая компетентность, коммуникативная компетентность, интерпретативная компетентность). Общая культура и эрудиция андрагога. Предрасположенность и готовность к работе со взрослыми, развитие способностей к андрагогическому взаимодействию. Оптимальные, допустимые и критические качества андрагога. Мотивация деятельности андрагога: направления развития. Профессионально-нравственные ориентиры андрагога. Гуманистическая ориентация андрагога. Готовность к взаимодействию и диалогу. Коммуникативные способности и умения андрагога. Рефлексивные навыки андрагога. Профессионально-речевая культура андрагога.

Тема 4.2. Проблема продуктивности профессиональной деятельности андрагога

Профессиональная идентификация специалиста как андрагога. Критерии

продуктивности профессиональной деятельности андрагога. Специфика образования взрослых инвалидов. Андрагогические проблемы адаптации в условиях иной этнической общности. Психолого-педагогические основы деятельности андрагога. Андрагог как коммуникатор, консультант, фасилитатор. Творчество и мастерство андрагога. Андрагог как исследователь. Пути профессионального совершенствования андрагога. Коучинг в деятельности андрагога. Технологии самообразования андрагога. Андрагогика и акмеология.

ЗАДАНИЯ К ПРАКТИЧЕСКИМ ЗАНЯТИЯМ РАЗДЕЛА 1

Тема практического занятия:

Тема 1.1. Исторический аспект образования взрослых

Форма практического задания: обсуждение докладов/рефератов.

Темы рефератов (докладов)

1. Исторические корни андрагогики.
2. Социокультурные, историко-педагогические предпосылки становления андрагогики как науки.
3. Этапы развития теории и практики обучения взрослых в различные исторические периоды.
4. Этапы становления андрагогики как науки.
5. Отечественные и зарубежные исследования в области образования взрослых. Роль
6. ЮНЕСКО в разработке теоретических и практических аспектов образования взрослых.
7. Концепция развития образования взрослых в документах ЮНЕСКО, Совета Европы и т.п. Доклад ЮНЕСКО «Образование — сокровище. Образование для XXI века».

Тема практического занятия:

Тема 1.2. Место андрагогики в системе человекознания

Форма практического задания: обсуждение докладов/рефератов.

1. Принципы андрагогики.
2. Качественные и количественные методы исследования: опросы, биографический метод, эксперимент и др.
3. Перспективы развития андрагогики как науки.
4. Образование взрослых как одно из ключевых понятий андрагогики.
5. Образование взрослых - звено в системе непрерывного образования.
6. Непрерывное образование как условие развития личности на протяжении всей жизни.
7. Социальное партнерство в сфере образования взрослых.

РУБЕЖНЫЙ КОНТРОЛЬ К РАЗДЕЛУ 1

форма рубежного контроля – контрольная работа

ЗАДАНИЯ К ПРАКТИЧЕСКИМ ЗАНЯТИЯМ РАЗДЕЛА 2

Тема практического занятия:

Тема 2.1. Место образования взрослых в современной культуре

Форма практического задания: обсуждение докладов/рефератов.

Темы рефератов (докладов)

1. Идеи организации непрерывного образования и образования в течение жизни человека как ведущие идеи современного образования.
2. Образование взрослых в системе непрерывного образования.
3. Цели и ценности образования взрослых как ориентир деятельности андрагога.
4. Организация социокультурной среды как условие социализации и культурации личности.
5. Социокультурный опыт и «авторская позиция» взрослого обучающегося.
6. Образование как фактор развития потребности взрослых в самопознании и самосовершенствовании.
7. Андрагогическая модель в обучении взрослых.

Тема практического занятия:

Тема 2.2. Взрослый человек как субъект обучения

Форма практического задания: обсуждение докладов/рефератов.

Темы рефератов (докладов)

1. Понятие взрослости. Этапы взрослости: молодость, возмужалость, зрелость, старость.
2. Основные психофизические особенности развития взрослого.
3. Кризисы взрослого человека.
4. Кризисы профессионального развития взрослых.
5. Позиция взрослого в обучении как активного субъекта, способного к самостоятельному и ответственному выбору.
6. Показатели субъективности взрослых в учебной деятельности.
7. Специфика обучения взрослых в профессиональном образовании.
8. Образование взрослых и организации их образовательной деятельности по образовательным программам высшего и дополнительного профессионального образования на основе использования технологий образования взрослых.
9. Образование как фактор социализации взрослых.
10. Особенности социализации на разных этапах жизнедеятельности.
11. Образование как фактор профессиональной социализации.
12. Проблемы досуговой социализации взрослых.
13. Социализация средствами образования для нуждающихся в социальной поддержке: мигрантов, пожилых, женщин, инвалидов, заключенных.

РУБЕЖНЫЙ КОНТРОЛЬ К РАЗДЕЛУ 2

форма рубежного контроля – контрольная работа

ЗАДАНИЯ К ПРАКТИЧЕСКИМ ЗАНЯТИЯМ РАЗДЕЛА 3

Тема практического занятия:

Тема 3.1. Системы образования взрослых

Форма практического задания: обсуждение докладов/рефератов.

Темы рефератов (докладов)

1. Соотношение понятий: постдипломное образование, повышение квалификации и переподготовка, дополнительное образование.
2. Зарубежный и отечественный опыт эмпирического исследования организации

- и содержания постдипломного образования.
3. Технологии постдипломного педагогического образования.
 4. Проблемно-диалогический подход к организации обучения как совместной деятельности взрослых.
 5. Современные образовательные технологии, направленные на формирование ключевых компетенций цифрового общества.
 6. Индивидуальная самообразовательная деятельность взрослых.
 7. Особенности взаимодействия андрагога со взрослыми в различных видах и формах образования взрослых: андрагог-аниматор и организатор образования, андрагог-фасилитатор, андрагог-лектор, андрагог-игротехник, андрагог-тренер, консультант и др.

Тема практического занятия:

Тема 3.2. Современная андрагогическая практика: традиции и инновации

Форма практического задания: обсуждение докладов/рефератов.

Темы рефератов (докладов)

1. Современные стратегии, формы и методы образования взрослых.
2. Понятия «образовательная программа» в системе образования взрослых. Образовательные учреждения и организации для взрослых как поле деятельности андрагога.
3. Технологический подход в образовании взрослых: понятие образовательной технологии, классификация образовательных технологий.
4. Технологии проблемного обучения.
5. Технология имитационно-ролевого обучения.
6. Технология рефлексивного обучения.
7. Критерии выбора образовательных технологий.
8. Технология организации виртуального обучения.
9. Результативность применения педагогических технологий обучения взрослых людей: категория «результат», эффективность педагогических технологий.
10. Адаптивные системы образования взрослых.
11. Модульное обучение как технология образования взрослых.
12. Дистанционное обучение взрослых.

РУБЕЖНЫЙ КОНТРОЛЬ К РАЗДЕЛУ 3

форма рубежного контроля – контрольная работа

ЗАДАНИЯ К ПРАКТИЧЕСКИМ ЗАНЯТИЯМ РАЗДЕЛА 4

Тема практического занятия:

Тема 4.1. Основы профессионализма андрагога

Форма практического задания: обсуждение докладов/рефератов.

Темы рефератов (докладов)

1. Андрагог — специалист сферы образования взрослых.
2. Андрагог как социальный посредник в различных видах взаимодействия со взрослыми, приобщающий их к ценностям современного мира через различные формы образования.
3. Профессиональная компетентность андрагога (психолого-педагогическая компетентность, коммуникативная компетентность, интерпретативная компетентность).

4. Общая культура и эрудиция андрагога.
5. Предрасположенность и готовность к работе со взрослыми, развитие способностей к андрагогическому взаимодействию.
6. Оптимальные, допустимые и критические качества андрагога.
7. Мотивация деятельности андрагога: направления развития.
8. Профессионально-нравственные ориентиры андрагога.
9. Гуманистическая ориентация андрагога.
10. Коммуникативные способности и умения андрагога.
11. Рефлексивные навыки андрагога.
12. Профессионально-речевая культура андрагога.

Тема практического занятия:

Тема 4.2. Проблема продуктивности профессиональной деятельности андрагога

Форма практического задания: обсуждение докладов/рефератов.

Темы рефератов (докладов)

1. Профессиональная идентификация специалиста как андрагога.
2. Критерии продуктивности профессиональной деятельности андрагога.
3. Специфика образования взрослых инвалидов.
4. Андрагогические проблемы адаптации в условиях иной этнической общности.
5. Психолого-педагогические основы деятельности андрагога.
6. Андрагог как коммуникатор, консультант, фасилитатор.
7. Творчество и мастерство андрагога.
8. Андрагог как исследователь.
9. Пути профессионального совершенствования андрагога.
10. Коучинг в деятельности андрагога.
11. Технологии самообразования андрагога.
12. Андрагогика и акмеология.

РУБЕЖНЫЙ КОНТРОЛЬ К РАЗДЕЛУ 4

форма рубежного контроля – контрольная работа

РАЗДЕЛ 3. УЧЕБНО-МЕТОДИЧЕСКОЕ ОБЕСПЕЧЕНИЕ САМОСТОЯТЕЛЬНОЙ РАБОТЫ ОБУЧАЮЩИХСЯ ПО ДИСЦИПЛИНЕ (МОДУЛЮ)

3.1. Виды самостоятельной работы обучающихся по дисциплине (модулю)

Очной формы обучения

Раздел, тема	Количество часов	Вид самостоятельной работы
Модуль 1 (семестр 6)		
Раздел 1. Теоретические основы андрагогики Тема 1.1. Исторический аспект образования взрослых Тема 1.2. Место андрагогики в системе человекознания	15	
	5	Подготовка реферата (доклада), написание эссе

Раздел, тема	Количество часов	Вид самостоятельной работы
Модуль 1 (семестр 6)		
	5	Подготовка к контрольной работе
	5	Самостоятельное изучение материала раздела/темы
Раздел 2. Андрагогика как социокультурная практика современного общества	20	
	6	Подготовка реферата (доклада), написание эссе
Тема 2.1. Место образования взрослых в современной культуре	8	Подготовка к контрольной работе
Тема 2.2. Взрослый человек как субъект обучения	6	Самостоятельное изучение материала раздела/темы
Раздел 3. Прикладные основы андрагогики	5	Подготовка реферата (доклада), написание эссе
Тема 3.1. Системы образования взрослых	5	Подготовка к контрольной работе
Тема 3.2. Современная андрагогическая практика: традиции и инновации	5	Самостоятельное изучение материала раздела/темы
Раздел 4. Развитие профессиональной компетентности андрагога	6	Подготовка реферата (доклада), написание эссе
	6	Подготовка к контрольной работе
Тема 4.1. Основы профессионализма андрагога	6	Самостоятельное изучение материала раздела/темы
Тема 4.2. Проблема продуктивности профессиональной деятельности андрагога		
Общий объем по модулю/семестру, часов	63	
Общий объем по дисциплине (модулю), часов	63	

3.2. Задания для самостоятельной работы

Задания для самостоятельной работы к Разделу 1

Перечень тем рефератов(эссе) к Разделу 1:

1. Этапы развития теории и практики образования взрослых.
2. Причины возникновения андрагогики как самостоятельной науки.
3. Деятельность ЮНЕСКО в области образования взрослых.
4. Международные исследовательские организации в области образования взрослых.
5. Актуальность развития непрерывного образования.
6. Специфика обучения взрослого человека.
7. Образование как фактор социальной защиты взрослого человека.
8. Специфика обучения взрослых в условиях иного национального и культурного контекста.

9. Этнические стереотипы поведения взрослых людей.
10. Проблемы обучения и переобучения вынужденных переселенцев и беженцев.
11. Андрагогические основы обучения иностранных слушателей.
12. Деятельность ЮНЕСКО в области образования взрослых.
13. Образование как фактор социальной защиты взрослого человека.
14. Специфика обучения взрослых в условиях иного национального и культурного контекста.
15. Показатели эффективности позиции андрагога.
16. Психолого-андрагогическая диагностика обучающихся.

Вопросы и задания для подготовки к контрольной работе:

1. Андрагогика как наука: объект, предмет, цель, задачи.
2. Основные понятия андрагогики.
3. Педагогический процесс обучения взрослых людей.
4. Взрослый человек как субъект обучения. Социально-психологические, психофизиологические особенности обучения взрослых людей.
5. Образование как фактор социализации взрослых.
6. Образование как фактор профессиональной социализации.
7. Социализация средствами образования для нуждающихся в социальной поддержке: мигрантов, пожилых, женщин, инвалидов, заключенных.
8. Позиция взрослого в обучении. Показатели субъективности взрослых в учебной деятельности.
9. Образование как фактор развития потребности взрослых в самопознании и самосовершенствовании.

Литература для самостоятельного изучения к Разделу 1

Основная литература

1. *Гордина, О. В.* Андрагогика : учебное пособие для вузов / О. В. Гордина, А. И. Гордин. — Москва : Издательство Юрайт, 2023. — 259 с. — (Высшее образование). — ISBN 978-5-534-15008-7. — Текст : электронный // Образовательная платформа Юрайт [сайт]. — URL: <https://urait.ru/bcode/520363> (дата обращения: 06.06.2023).
2. *Чернявская, А. Г.* Андрагогика : практическое пособие для вузов / А. Г. Чернявская. — 2-е изд., испр. и доп. — Москва : Издательство Юрайт, 2023. — 174 с. — (Высшее образование). — ISBN 978-5-534-06550-3. — Текст : электронный // Образовательная платформа Юрайт [сайт]. — URL: <https://urait.ru/bcode/513014> (дата обращения: 06.06.2023).

Дополнительная литература

1. *Гребенюк, О. С.* Теория обучения : учебник и практикум для вузов / О. С. Гребенюк, Т. Б. Гребенюк. — 2-е изд., испр. и доп. — Москва : Издательство Юрайт, 2023. — 318 с. — (Высшее образование). — ISBN 978-5-534-06466-7. — Текст : электронный // Образовательная платформа Юрайт [сайт]. — URL: <https://urait.ru/bcode/515026> (дата обращения: 30.05.2023).
2. *Москвин, С. Н.* Управление проектами в сфере образования : учебное пособие для вузов / С. Н. Москвин. — Москва : Издательство Юрайт, 2023. — 139 с. — (Высшее образование). — ISBN 978-5-534-11817-9. — Текст : электронный // Образовательная платформа Юрайт [сайт]. — URL: <https://urait.ru/bcode/518609> (дата обращения: 30.05.2023).

3. *Неумоева-Колчеданцева, Е. В.* Психолого-педагогическое взаимодействие участников образовательного процесса : учебное пособие для вузов / Е. В. Неумоева-Колчеданцева. — Москва : Издательство Юрайт, 2022. — 159 с. — (Высшее образование). — ISBN 978-5-534-03666-4. — Текст : электронный // Образовательная платформа Юрайт [сайт]. — URL: <https://urait.ru/bcode/492362> (дата обращения: 30.05.2023).
4. Психолого-педагогическое взаимодействие участников образовательного процесса в 2 ч. Часть 1 : учебник для вузов / И. В. Дубровина [и др.] ; под редакцией И. В. Дубровиной. — 5-е изд., испр. и доп. — Москва : Издательство Юрайт, 2023. — 237 с. — (Высшее образование). — ISBN 978-5-534-08176-3. — Текст : электронный // Образовательная платформа Юрайт [сайт]. — URL: <https://urait.ru/bcode/512552> (дата обращения: 30.05.2023).
5. Психолого-педагогическое взаимодействие участников образовательного процесса в 2 ч. Часть 2 : учебник для вузов / И. В. Дубровина [и др.] ; под редакцией И. В. Дубровиной. — 5-е изд., испр. и доп. — Москва : Издательство Юрайт, 2023. — 280 с. — (Высшее образование). — ISBN 978-5-534-08177-0. — Текст : электронный // Образовательная платформа Юрайт [сайт]. — URL: <https://urait.ru/bcode/513172> (дата обращения: 30.05.2023).
6. *Ситаров, В. А.* Теория обучения. Теория и практика : учебник для бакалавров / В. А. Ситаров. — Москва : Издательство Юрайт, 2021. — 447 с. — (Бакалавр. Академический курс). — ISBN 978-5-9916-3059-7. — Текст : электронный // Образовательная платформа Юрайт [сайт]. — URL: <https://urait.ru/bcode/488263> (дата обращения: 30.05.2023).
7. *Таратухина, Ю. В.* Педагогика высшей школы в современном мире : учебник и практикум для вузов / Ю. В. Таратухина, З. К. Авдеева. — Москва : Издательство Юрайт, 2023. — 217 с. — (Высшее образование). — ISBN 978-5-534-13724-8. — Текст : электронный // Образовательная платформа Юрайт [сайт]. — URL: <https://urait.ru/bcode/519611> (дата обращения: 06.06.2023).
8. *Штроо, В. А.* Методы активного социально-психологического обучения : учебник и практикум для вузов / В. А. Штроо. — Москва : Издательство Юрайт, 2023. — 277 с. — (Высшее образование). — ISBN 978-5-534-02451-7. — Текст : электронный // Образовательная платформа Юрайт [сайт]. — URL: <https://urait.ru/bcode/511274> (дата обращения: 06.06.2023).

Задания для самостоятельной работы к Разделу 2

Перечень тем рефератов (эссе) к Разделу 2:

1. Идеи организации непрерывного образования и образования в течение жизни человека как ведущие идеи современного образования.
2. Образование взрослых в системе непрерывного образования.
3. Цели и ценности образования взрослых как ориентир деятельности андрагога.
4. Организация социокультурной среды как условие социализации и культурации личности.
5. Социокультурный опыт и «авторская позиция» взрослого обучающегося.
6. Образование как фактор развития потребности взрослых в самопознании и самосовершенствовании.
7. Андрагогическая модель в обучении взрослых.

Вопросы и задания для подготовки к контрольной работе:

1. Этапы взрослости: молодость, возмужалость, зрелость, старость.

2. Основные психофизические особенности развития взрослого.
3. Кризисы взрослого человека.
4. Кризисы профессионального развития взрослых.
5. Позиция взрослого в обучении как активного субъекта, способного к самостоятельному и ответственному выбору.
6. Показатели субъективности взрослых в учебной деятельности.
7. Специфика обучения взрослых в профессиональном образовании.
8. Образование взрослых и организации их образовательной деятельности по образовательным программам высшего и дополнительного профессионального образования на основе использования технологий образования взрослых.
9. Образование как фактор социализации взрослых.
10. Особенности социализации на разных этапах жизнедеятельности.
11. Социализирующая роль образования.
12. Образование как фактор профессиональной социализации взрослых.
13. Проблемы досуговой социализации взрослых.
14. Социализация средствами образования для нуждающихся в социальной поддержке: мигрантов, пожилых, женщин, инвалидов, заключенных.

Литература для самостоятельного изучения к Разделу 2

Основная литература

1. Гордина, О. В. Андрагогика : учебное пособие для вузов / О. В. Гордина, А. И. Гордин. — Москва : Издательство Юрайт, 2023. — 259 с. — (Высшее образование). — ISBN 978-5-534-15008-7. — Текст : электронный // Образовательная платформа Юрайт [сайт]. — URL: <https://urait.ru/bcode/520363> (дата обращения: 06.06.2023).
2. Чернявская, А. Г. Андрагогика : практическое пособие для вузов / А. Г. Чернявская. — 2-е изд., испр. и доп. — Москва : Издательство Юрайт, 2023. — 174 с. — (Высшее образование). — ISBN 978-5-534-06550-3. — Текст : электронный // Образовательная платформа Юрайт [сайт]. — URL: <https://urait.ru/bcode/513014> (дата обращения: 06.06.2023).

Дополнительная литература

1. Гребенюк, О. С. Теория обучения : учебник и практикум для вузов / О. С. Гребенюк, Т. Б. Гребенюк. — 2-е изд., испр. и доп. — Москва : Издательство Юрайт, 2023. — 318 с. — (Высшее образование). — ISBN 978-5-534-06466-7. — Текст : электронный // Образовательная платформа Юрайт [сайт]. — URL: <https://urait.ru/bcode/515026> (дата обращения: 30.05.2023).
2. Москвин, С. Н. Управление проектами в сфере образования : учебное пособие для вузов / С. Н. Москвин. — Москва : Издательство Юрайт, 2023. — 139 с. — (Высшее образование). — ISBN 978-5-534-11817-9. — Текст : электронный // Образовательная платформа Юрайт [сайт]. — URL: <https://urait.ru/bcode/518609> (дата обращения: 30.05.2023).
3. Неумоева-Колчеданцева, Е. В. Психолого-педагогическое взаимодействие участников образовательного процесса : учебное пособие для вузов / Е. В. Неумоева-Колчеданцева. — Москва : Издательство Юрайт, 2022. — 159 с. — (Высшее образование). — ISBN 978-5-534-03666-4. — Текст : электронный // Образовательная платформа Юрайт [сайт]. — URL: <https://urait.ru/bcode/492362> (дата обращения: 30.05.2023).

4. Психолого-педагогическое взаимодействие участников образовательного процесса в 2 ч. Часть 1 : учебник для вузов / И. В. Дубровина [и др.]; под редакцией И. В. Дубровиной. — 5-е изд., испр. и доп. — Москва : Издательство Юрайт, 2023. — 237 с. — (Высшее образование). — ISBN 978-5-534-08176-3. — Текст : электронный // Образовательная платформа Юрайт [сайт]. — URL: <https://urait.ru/bcode/512552> (дата обращения: 30.05.2023).
5. Психолого-педагогическое взаимодействие участников образовательного процесса в 2 ч. Часть 2 : учебник для вузов / И. В. Дубровина [и др.]; под редакцией И. В. Дубровиной. — 5-е изд., испр. и доп. — Москва : Издательство Юрайт, 2023. — 280 с. — (Высшее образование). — ISBN 978-5-534-08177-0. — Текст : электронный // Образовательная платформа Юрайт [сайт]. — URL: <https://urait.ru/bcode/513172> (дата обращения: 30.05.2023).
6. Ситаров, В. А. Теория обучения. Теория и практика : учебник для бакалавров / В. А. Ситаров. — Москва : Издательство Юрайт, 2021. — 447 с. — (Бакалавр. Академический курс). — ISBN 978-5-9916-3059-7. — Текст : электронный // Образовательная платформа Юрайт [сайт]. — URL: <https://urait.ru/bcode/488263> (дата обращения: 30.05.2023).
7. Таратухина, Ю. В. Педагогика высшей школы в современном мире : учебник и практикум для вузов / Ю. В. Таратухина, З. К. Авдеева. — Москва : Издательство Юрайт, 2023. — 217 с. — (Высшее образование). — ISBN 978-5-534-13724-8. — Текст : электронный // Образовательная платформа Юрайт [сайт]. — URL: <https://urait.ru/bcode/519611> (дата обращения: 06.06.2023).
8. Штроо, В. А. Методы активного социально-психологического обучения : учебник и практикум для вузов / В. А. Штроо. — Москва : Издательство Юрайт, 2023. — 277 с. — (Высшее образование). — ISBN 978-5-534-02451-7. — Текст : электронный // Образовательная платформа Юрайт [сайт]. — URL: <https://urait.ru/bcode/511274> (дата обращения: 06.06.2023).

Задания для самостоятельной работы к Разделу 3

Перечень тем рефератов (эссе) к Разделу 3:

1. Адаптивные системы дополнительного образования взрослых людей.
2. Активные и интерактивные методы обучения взрослых.
3. Дистанционное обучение взрослых.
4. Место и андрагогические функции проектирования в современном образовании взрослых.
5. Основные этапы развития образовательного проекта.
6. Организация телекоммуникационных проектов в системе профессионального обучения и повышения квалификации
7. Преимущества использования модульного обучения в системе образования взрослых.
8. Контекстное обучение взрослых. Основные модели контекстного обучения: семиотическая (знаковая), имитационная, социальная.
9. Проблемное обучение взрослых.
10. Рефлексивная модель обучения взрослых.

Вопросы и задания для подготовки к контрольной работе:

1. Андрагог как представитель педагогической профессии.
2. Проблема подготовки кадров для системы образования взрослых.
3. Риски в работе андрагога.
4. Особенности образования взрослых инвалидов.
5. Андрагогические проблемы адаптации в условиях иной этнической общности.
6. Образовательно-просветительские возможности досуга взрослых.
7. Образовательный туризм.
8. Феномен музейной педагогики для взрослых.
9. Профессия андрагога: сущность, содержание.
10. Многообразие позиций андрагога.
11. Психолого-педагогическая диагностика в работе андрагога.
12. Способы и системы оценки достижения целей дополнительного образования.
13. Учебные проекты как форма оценивания личностных и метапредметных результатов освоения образовательной программы.
14. Проекты как форма оценивания личностных результатов освоения дополнительной образовательной программы.
15. Тестовый контроль в системе оценки качества реализации дополнительных образовательных программ.
16. Научно-методические и нормативные основания процедур контроля и оценки результатов освоения образовательных программ для взрослых.
17. Тестовый контроль в системе оценки качества реализации дополнительных образовательных программ для взрослых.
18. Примерная модель занятий в дополнительном образовании взрослых.
19. Основные требования к современному занятию в системе дополнительного образования взрослых.
20. Структура различных типов занятий в системе дополнительного образования взрослых.
21. План занятия в системе дополнительного образования взрослых.
22. Общие требования к написанию плана-конспекта занятия в системе дополнительного образования взрослых.
23. Традиционные и нетрадиционные формы организации деятельности обучающихся в образовательном процессе взрослых.

Литература для самостоятельного изучения к Разделу 3

Основная литература

3. *Гордина, О. В.* Андрагогика : учебное пособие для вузов / О. В. Гордина, А. И. Гордин. — Москва : Издательство Юрайт, 2023. — 259 с. — (Высшее образование). — ISBN 978-5-534-15008-7. — Текст : электронный // Образовательная платформа Юрайт [сайт]. — URL: <https://urait.ru/bcode/520363> (дата обращения: 06.06.2023).
4. *Чернявская, А. Г.* Андрагогика : практическое пособие для вузов / А. Г. Чернявская. — 2-е изд., испр. и доп. — Москва : Издательство Юрайт, 2023. — 174 с. — (Высшее образование). — ISBN 978-5-534-06550-3. — Текст : электронный // Образовательная платформа Юрайт [сайт]. — URL: <https://urait.ru/bcode/513014> (дата обращения: 06.06.2023).

Дополнительная литература

9. *Гребенюк, О. С.* Теория обучения : учебник и практикум для вузов / О. С. Гребенюк, Т. Б. Гребенюк. — 2-е изд., испр. и доп. — Москва : Издательство Юрайт, 2023. — 318 с. — (Высшее образование). — ISBN 978-5-534-06466-7. — Текст : электронный // Образовательная платформа Юрайт [сайт]. — URL: <https://urait.ru/bcode/515026> (дата обращения: 30.05.2023).
10. *Москвин, С. Н.* Управление проектами в сфере образования : учебное пособие для вузов / С. Н. Москвин. — Москва : Издательство Юрайт, 2023. — 139 с. — (Высшее образование). — ISBN 978-5-534-11817-9. — Текст : электронный // Образовательная платформа Юрайт [сайт]. — URL: <https://urait.ru/bcode/518609> (дата обращения: 30.05.2023).
11. *Неумоева-Колчеданцева, Е. В.* Психолого-педагогическое взаимодействие участников образовательного процесса : учебное пособие для вузов / Е. В. Неумоева-Колчеданцева. — Москва : Издательство Юрайт, 2022. — 159 с. — (Высшее образование). — ISBN 978-5-534-03666-4. — Текст : электронный // Образовательная платформа Юрайт [сайт]. — URL: <https://urait.ru/bcode/492362> (дата обращения: 30.05.2023).
12. Психолого-педагогическое взаимодействие участников образовательного процесса в 2 ч. Часть 1 : учебник для вузов / И. В. Дубровина [и др.]; под редакцией И. В. Дубровиной. — 5-е изд., испр. и доп. — Москва : Издательство Юрайт, 2023. — 237 с. — (Высшее образование). — ISBN 978-5-534-08176-3. — Текст : электронный // Образовательная платформа Юрайт [сайт]. — URL: <https://urait.ru/bcode/512552> (дата обращения: 30.05.2023).
13. Психолого-педагогическое взаимодействие участников образовательного процесса в 2 ч. Часть 2 : учебник для вузов / И. В. Дубровина [и др.]; под редакцией И. В. Дубровиной. — 5-е изд., испр. и доп. — Москва : Издательство Юрайт, 2023. — 280 с. — (Высшее образование). — ISBN 978-5-534-08177-0. — Текст : электронный // Образовательная платформа Юрайт [сайт]. — URL: <https://urait.ru/bcode/513172> (дата обращения: 30.05.2023).
14. *Ситаров, В. А.* Теория обучения. Теория и практика : учебник для бакалавров / В. А. Ситаров. — Москва : Издательство Юрайт, 2021. — 447 с. — (Бакалавр. Академический курс). — ISBN 978-5-9916-3059-7. — Текст : электронный // Образовательная платформа Юрайт [сайт]. — URL: <https://urait.ru/bcode/488263> (дата обращения: 30.05.2023).
15. *Таратухина, Ю. В.* Педагогика высшей школы в современном мире : учебник и практикум для вузов / Ю. В. Таратухина, З. К. Авдеева. — Москва : Издательство Юрайт, 2023. — 217 с. — (Высшее образование). — ISBN 978-5-534-13724-8. — Текст : электронный // Образовательная платформа Юрайт [сайт]. — URL: <https://urait.ru/bcode/519611> (дата обращения: 06.06.2023).
16. *Штроо, В. А.* Методы активного социально-психологического обучения : учебник и практикум для вузов / В. А. Штроо. — Москва : Издательство Юрайт, 2023. — 277 с. — (Высшее образование). — ISBN 978-5-534-02451-7. — Текст : электронный // Образовательная платформа Юрайт [сайт]. — URL: <https://urait.ru/bcode/511274> (дата обращения: 06.06.2023).

Задания для самостоятельной работы к Разделу 4

Перечень тем рефератов (эссе) к Разделу 4:

Андрагог — специалист сферы образования взрослых.

1. Андрагог как социальный посредник в различных видах взаимодействия со взрослыми, приобщающий их к ценностям современного мира через различные формы образования.
2. Профессиональная компетентность андрагога (психолого-педагогическая компетентность, коммуникативная компетентность, интерпретативная компетентность).
3. Общая культура и эрудиция андрагога.
4. Предрасположенность и готовность андрагога к работе со взрослыми, развитие способностей к андрагогическому взаимодействию.
5. Оптимальные, допустимые и критические качества андрагога.
6. Мотивация деятельности андрагога: направления развития.
7. Профессионально-нравственные ориентиры андрагога.
8. Гуманистическая ориентация андрагога.
9. Коммуникативные способности и умения андрагога.
10. Рефлексивные навыки андрагога.
11. Профессионально-речевая культура андрагога.

Вопросы и задания для подготовки к контрольной работе:

1. Профессиональная идентификация специалиста как андрагога.
2. Критерии продуктивности профессиональной деятельности андрагога.
3. Специфика образования взрослых инвалидов.
4. Андрагогические проблемы адаптации в условиях иной этнической общности. Психолого-педагогические основы деятельности андрагога.
5. Андрагог как коммуникатор, консультант, фасилитатор.
6. Творчество и мастерство андрагога.
7. Андрагог как исследователь.
8. Пути профессионального совершенствования андрагога.
9. Коучинг в деятельности андрагога.
10. Технологии самообразования андрагога.
11. Андрагогика и акмеология.

Литература для самостоятельного изучения к Разделу 4

Основная литература

1. Гордина, О. В. Андрагогика : учебное пособие для вузов / О. В. Гордина, А. И. Гордин. — Москва : Издательство Юрайт, 2023. — 259 с. — (Высшее образование). — ISBN 978-5-534-15008-7. — Текст : электронный // Образовательная платформа Юрайт [сайт]. — URL: <https://urait.ru/bcode/520363> (дата обращения: 06.06.2023).
2. Чернявская, А. Г. Андрагогика : практическое пособие для вузов / А. Г. Чернявская. — 2-е изд., испр. и доп. — Москва : Издательство Юрайт, 2023. — 174 с. — (Высшее образование). — ISBN 978-5-534-06550-3. — Текст : электронный // Образовательная платформа Юрайт [сайт]. — URL: <https://urait.ru/bcode/513014> (дата обращения: 06.06.2023).

Дополнительная литература

1. Гребенюк, О. С. Теория обучения : учебник и практикум для вузов / О. С. Гребенюк, Т. Б. Гребенюк. — 2-е изд., испр. и доп. — Москва : Издательство

- Юрайт, 2023. — 318 с. — (Высшее образование). — ISBN 978-5-534-06466-7. — Текст : электронный // Образовательная платформа Юрайт [сайт]. — URL: <https://urait.ru/bcode/515026> (дата обращения: 30.05.2023).
2. *Москвин, С. Н.* Управление проектами в сфере образования : учебное пособие для вузов / С. Н. Москвин. — Москва : Издательство Юрайт, 2023. — 139 с. — (Высшее образование). — ISBN 978-5-534-11817-9. — Текст : электронный // Образовательная платформа Юрайт [сайт]. — URL: <https://urait.ru/bcode/518609> (дата обращения: 30.05.2023).
 3. *Неумоева-Колчеданцева, Е. В.* Психолого-педагогическое взаимодействие участников образовательного процесса : учебное пособие для вузов / Е. В. Неумоева-Колчеданцева. — Москва : Издательство Юрайт, 2022. — 159 с. — (Высшее образование). — ISBN 978-5-534-03666-4. — Текст : электронный // Образовательная платформа Юрайт [сайт]. — URL: <https://urait.ru/bcode/492362> (дата обращения: 30.05.2023).
 4. Психолого-педагогическое взаимодействие участников образовательного процесса в 2 ч. Часть 1 : учебник для вузов / И. В. Дубровина [и др.] ; под редакцией И. В. Дубровиной. — 5-е изд., испр. и доп. — Москва : Издательство Юрайт, 2023. — 237 с. — (Высшее образование). — ISBN 978-5-534-08176-3. — Текст : электронный // Образовательная платформа Юрайт [сайт]. — URL: <https://urait.ru/bcode/512552> (дата обращения: 30.05.2023).
 5. Психолого-педагогическое взаимодействие участников образовательного процесса в 2 ч. Часть 2 : учебник для вузов / И. В. Дубровина [и др.] ; под редакцией И. В. Дубровиной. — 5-е изд., испр. и доп. — Москва : Издательство Юрайт, 2023. — 280 с. — (Высшее образование). — ISBN 978-5-534-08177-0. — Текст : электронный // Образовательная платформа Юрайт [сайт]. — URL: <https://urait.ru/bcode/513172> (дата обращения: 30.05.2023).
 6. *Ситаров, В. А.* Теория обучения. Теория и практика : учебник для бакалавров / В. А. Ситаров. — Москва : Издательство Юрайт, 2021. — 447 с. — (Бакалавр. Академический курс). — ISBN 978-5-9916-3059-7. — Текст : электронный // Образовательная платформа Юрайт [сайт]. — URL: <https://urait.ru/bcode/488263> (дата обращения: 30.05.2023).
 7. *Таратухина, Ю. В.* Педагогика высшей школы в современном мире : учебник и практикум для вузов / Ю. В. Таратухина, З. К. Авдеева. — Москва : Издательство Юрайт, 2023. — 217 с. — (Высшее образование). — ISBN 978-5-534-13724-8. — Текст : электронный // Образовательная платформа Юрайт [сайт]. — URL: <https://urait.ru/bcode/519611> (дата обращения: 06.06.2023).
 8. *Штроо, В. А.* Методы активного социально-психологического обучения : учебник и практикум для вузов / В. А. Штроо. — Москва : Издательство Юрайт, 2023. — 277 с. — (Высшее образование). — ISBN 978-5-534-02451-7. — Текст : электронный // Образовательная платформа Юрайт [сайт]. — URL: <https://urait.ru/bcode/511274> (дата обращения: 06.06.2023).

3.3. Методические указания к самостоятельной работе по дисциплине (модулю)

Освоение слушателями программы предполагает изучение материалов дисциплин (модулей) в ходе самостоятельной работы.

Для успешного освоения дисциплины (модуля) и достижения поставленных целей необходимо внимательно ознакомиться с рабочей программой дисциплины (модуля), доступной в электронной информационно-образовательной среде РГСУ.

Следует обратить внимание на списки основной и дополнительной литературы, на предлагаемые преподавателем ресурсы информационно-телекоммуникационной сети Интернет. Эта информация необходима для самостоятельной работы обучающегося.

Для более углубленного изучения темы задания для самостоятельной работы рекомендуется выполнять параллельно с изучением данной темы. При выполнении заданий по возможности используйте наглядное представление материала.

Самостоятельная работа включает разнообразный комплекс видов и форм работы обучающихся.

Написание реферата (доклада)

Требования к структуре реферата (доклада):

Работа должна содержать систематизацию и краткое изложение материала из не менее 5-и литературных источников (монографий, научных статей и докладов) по выбранной теме.

Основные требования к оформлению:

Структура доклада (реферата): 1) титульный лист; 2) содержание (в нем последовательно указываются названия пунктов доклада (реферата), указываются страницы, с которых начинается каждый пункт); 3) введение (формулируется суть исследуемой проблемы, обосновывается выбор темы, определяются ее значимость и актуальность, указываются цель и задачи доклада (реферата), дается характеристика используемой литературы); 4) основная часть (каждый раздел ее доказательно раскрывает исследуемый вопрос); 5) выводы и заключение (подводятся итоги или делается обобщенный вывод по теме доклада (реферата)); 6) литература.

Доклад (реферат) оформляется на одной стороне листа белой бумаги формата А4 (210x297 мм). Интервал межстрочный -полуполторный. Цвет шрифта - черный. Гарнитура шрифта основного текста - «Times New Roman» или аналогичная. Кегль (размер) от 12 до 14 пунктов. Размеры полей страницы (не менее): правое 10 мм, верхнее – 15 мм, нижнее – 20 мм, левое - 25 мм. Формат абзаца: полное выравнивание («по ширине»). Отступ красной строки одинаковый по всему тексту – 15 мм. Страницы должны быть пронумерованы с учётом титульного листа (на титульном листе номер страницы не ставится). В работах используются цитаты, статистические материалы. Эти данные оформляются в виде сносок (ссылок и примечаний). Внутритекстовые, подстрочные и затекстовые библиографические ссылки должны оформляться в соответствии с ГОСТ Р 7.0.5-2008 «Библиографическая ссылка». Общие требования и правила составления».

Реферат (доклад) сдается в бумажном и электронном виде (10 - 20 печатных страниц).

При проверке реферата (доклада) на антиплагиат - www.antiplagiat.ru - (более 50% заимствований) работа не принимается.

Написание эссе.

Эссе - вид самостоятельной исследовательской работы обучающихся, с целью углубления и закрепления теоретических знаний и освоения практических навыков. Цель эссе состоит в развитии самостоятельного творческого мышления и письменного изложения собственных мыслей. При написании эссе слушатель должен представить развернутый письменный ответ на теоретический или практический актуальный вопрос, объявленный преподавателем в аудитории непосредственно перед ее написанием. В процессе написания эссе разрешается пользоваться нормативно-правовыми актами, конспектом лекций (в печатном виде). Использование интернет-ресурсов не допускается. Темы эссе преподаватель предлагает из числа тех, которые слушатели уже рассматривали на лекциях или семинарских занятиях, исходя из содержания заданий в составе

оценочных средств. По решению преподавателя, в качестве темы эссе может быть выбрана одна или несколько тем, которые могут быть распределены между слушателями по желанию.

Эссе проводится письменно, по объему не более 3-х печатных листов.

Требования к оформлению эссе:

Эссе выполняется на компьютере (гарнитура Times New Roman, шрифт 14) через 1,5 интервала с полями: верхнее, нижнее – 2; правое – 3; левое – 1,5. Отступ первой строки абзаца – 1,25. Сноски – постраничные. Таблицы и рисунки встраиваются в текст работы. При этом обязательный заголовок таблицы надо размещать над табличным полем, а рисунки сопровождать подрисовочными подписями. При включении в эссе нескольких таблиц и/или рисунков их нумерация обязательна. Обязательна и нумерация страниц. Их целесообразно проставлять внизу страницы – по середине или в правом углу. Номер страницы не ставится на титульном листе, но в общее число страниц он включается. Объем эссе, без учета приложений, не должен превышать 5 страниц. Значительное превышение установленного объема является недостатком работы и указывает на то, что слушатель не сумел отобрать и переработать необходимый материал.

Работа должна содержать собственные умозаключения по сути поставленной проблемы, включать самостоятельно проведенный анализ по сути этой проблемы, выводы, обобщающие авторскую позицию по поставленной проблеме.

Выполнение контрольной работы по разделу

Вариант контрольной работы по каждому разделу учебной дисциплины включает в себя два теоретических вопроса и одно практическое задание. При написании контрольной работы по разделу обучающийся должен представить развернутый письменный ответ на теоретические вопросы и аргументированное решение практической задачи.

Контрольная работа выполняется на компьютере (гарнитура Times New Roman, шрифт 14) через 1,5 интервала с полями: верхнее, нижнее – 2; правое – 3; левое – 1,5. Отступ первой строки абзаца – 1,25. Сноски – постраничные. Таблицы и рисунки встраиваются в текст работы. При этом обязательный заголовок таблицы надо размещать над табличным полем, а рисунки сопровождать подрисовочными подписями. При включении в контрольную работу нескольких таблиц и/или рисунков их нумерация обязательна. Обязательна и нумерация страниц. Их целесообразно проставлять внизу страницы – по середине или в правом углу. Номер страницы не ставится на титульном листе, но в общее число страниц он включается. Объем контрольной работы не должен превышать 15 страниц.

РАЗДЕЛ 4. ОЦЕНОЧНЫЕ МАТЕРИАЛЫ ПО ДИСЦИПЛИНЕ (МОДУЛЮ)

4.1. Форма промежуточной аттестации обучающегося по дисциплине (модулю)

Контрольным мероприятием промежуточной аттестации обучающихся по дисциплине (модулю) является зачет, который проводится в устной форме.

4.2. Оценочные материалы, определяющие процедуры оценивания знаний, умений, навыков и (или) опыта деятельности, характеризующих этапы формирования компетенций

4.2.1. Организационные основы применения балльно-рейтинговой системы оценки успеваемости обучающихся по дисциплине (модулю)

Оценка качества освоения обучающимися дисциплины (модуля) реализуется в формате балльно-рейтинговой системы оценки успеваемости обучающихся (БРСО).

БРСО в ходе текущего контроля успеваемости и промежуточной аттестации осуществляется по 100-балльной шкале.

Академический рейтинг обучающегося по дисциплине (модулю) складывается из результатов:

– текущего контроля успеваемости (максимальный текущий рейтинг обучающегося 80 рейтинговых баллов);

– промежуточной аттестации (максимальный рубежный рейтинг обучающегося 20 рейтинговых баллов).

Условия оценки освоения обучающимся дисциплины (модуля) в формате БРСО доводятся преподавателем до сведения обучающихся на первом учебном занятии, а также размещены в свободном доступе в электронной информационно-образовательной среде Университета.

4.2.2. Проведение текущего контроля успеваемости обучающихся по дисциплине (модулю) в соответствии с балльно-рейтинговой системой оценки успеваемости обучающегося

В течение учебного семестра до промежуточной аттестации на основании утвержденной рабочей программы дисциплины (модуля) формируется текущий рейтинг обучающегося. Текущий рейтинг обучающегося складывается как сумма рейтинговых баллов, полученных им в течение учебного семестра по всем видам учебных занятий по дисциплине (модулю).

В процессе текущего контроля оцениваются следующие действия обучающегося, направленные на освоение компетенций в рамках изучения учебной дисциплины:

– академическая активность (посещаемость учебных занятий, самостоятельное изучение содержания учебной дисциплины в электронной информационно-образовательной среде, соблюдение сроков сдачи практических заданий и текущих контрольных мероприятий и др.);

– выполнение и сдача текущих и итогового практических заданий (эссе, рефераты, творческие задания, кейс-задания, лабораторные работы, расчетные задания и др., активное участие в групповых интерактивных занятиях (дискуссии, WiKi-проекты и др.), защита проектов и др.);

– прохождение рубежей текущего контроля, включая соблюдение графика их прохождения в электронной информационно-образовательной среде.

Для планирования расчета текущего рейтинга обучающегося используются следующие пропорции:

Вид учебного действия	Максимальная рейтинговая оценка, баллов
академическая активность	10
практические задания	40
<i>из них: текущие практические задания</i>	20
<i>итоговое практическое задание</i>	20
рубежи текущего контроля	30
ИТОГО:	80

В течение учебного семестра по дисциплине (модулю) обучающимся должен быть накоплен текущий рейтинг не менее 52 рейтинговых баллов (65% от максимального значения текущего рейтинга).

Необходимыми условиями допуска обучающегося к промежуточной аттестации по дисциплине являются положительное прохождение обучающимся не менее 65% рубежей текущего контроля с накоплением не менее 65% максимального рейтингового балла за каждый рубеж текущего контроля и положительное выполнение итогового практического задания с накоплением не менее 65% максимального рейтингового балла, установленного за итоговое практическое задание.

Невыполнение вышеуказанных условий является текущей академической задолженностью, которая должна быть ликвидирована обучающимся до контрольного мероприятия промежуточной аттестации.

Сведения о наличии у обучающихся текущей академической задолженности, сроках и порядке добора рейтинговых баллов для её ликвидации доводятся до обучающихся педагогическим работником.

В случае неликвидации текущей академической задолженности, педагогический работник обязан во время контрольного мероприятия промежуточной аттестации поставить обучающемуся 0 рейтинговых баллов. В этом случае ликвидация текущей академической задолженности возможна в периоды проведения повторной промежуточной аттестации.

4.2.3. Проведение промежуточной аттестации обучающихся по дисциплине (модулю) в соответствии с балльно-рейтинговой системой оценки успеваемости обучающегося

Промежуточная аттестация по дисциплине (модулю) проводится в соответствии с Положением о промежуточной аттестации обучающихся по основным профессиональным образовательным программам в Российском государственном социальном университете и Положением о балльно-рейтинговой системе оценки успеваемости обучающихся по основным профессиональным образовательным программам в Российском государственном социальном университете в действующей редакции.

На промежуточную аттестацию отводится 20 рейтинговых баллов.

Ответы обучающегося на контрольном мероприятии промежуточной аттестации оцениваются педагогическим работником по 20-балльной шкале, а итоговая оценка по дисциплине (модулю) выставляется по пятибалльной системе для дифференцированного зачета.

Критерии выставления оценки определяются Положением о балльно-рейтинговой системе оценки успеваемости обучающихся по основным профессиональным образовательным программам высшего образования - программам бакалавриата, программам специалитета, программам магистратуры в Российском государственном социальном университете.

В процессе определения рубежного рейтинга обучающегося используется следующая шкала:

Рубежный рейтинг	Критерии оценки освоения обучающимся учебной дисциплины в ходе контрольных мероприятий промежуточной аттестации
-------------------------	--

Рубежный рейтинг	Критерии оценки освоения обучающимся учебной дисциплины в ходе контрольных мероприятий промежуточной аттестации
19-20 рейтинговых баллов	обучающийся глубоко и прочно усвоил программный материал, исчерпывающе, последовательно, грамотно и логически стройно его излагает, тесно увязывает с задачами и будущей деятельностью, не затрудняется с ответом при видоизменении задания, свободно справляется с задачами и практическими заданиями, правильно обосновывает принятые решения, умеет самостоятельно обобщать и излагать материал, не
16-18 рейтинговых баллов	обучающийся твердо знает программный материал, грамотно и по существу излагает его, не допуская существенных неточностей в ответе на вопрос, может правильно применять теоретические положения и владеет необходимыми умениями и навыками при выполнении практических
13-15 рейтинговых баллов	обучающийся освоил основной материал, но не знает отдельных деталей, допускает неточности, недостаточно правильные формулировки, нарушает последовательность в изложении программного материала и испытывает затруднения в выполнении практических заданий
1-12 рейтинговых баллов	обучающийся не знает значительной части программного материала, допускает существенные ошибки, с большими затруднениями выполняет практические задания
0 рейтинговых баллов	не аттестован

4.3. Перечень заданий для проведения текущей и промежуточной оценки знаний, умений, навыков и (или) опыта деятельности, характеризующих этапы формирования компетенций

4.3.1. Оценочные материалы для проведения текущей аттестации и рубежного контроля, обучающихся по дисциплине (модулю)

Перечень вопросов рубежного контроля и текущей аттестации

№ п/п	Контролируемые разделы (темы), дисциплины	Код контролируемой компетенций	Форма рубежного контроля	Вопросы и задания рубежного контроля
1	Раздел 1. Теоретические основы андрагогики Тема 1.1. Исторический аспект образования взрослых Тема 1.2. Место	ОПК-1; ОПК-7; ОПК-9; ПК-1	Контроль ная работа	1. Система непрерывного образования: концепция, сущность, причины создания. 2. Андрагогика – наука о теории, процессе и технологии образования взрослых. 3. Исторический аспект становления андрагогики как науки. 4. Методология андрагогики. 5. Место андрагогики в системе

№ п/ п	Контролируемые разделы (темы), дисциплины	Код контроли руемой компетен ций	Форма рубежного контроля	Вопросы и задания рубежного контроля
	андрагогики в системе человекознания			<p>педагогических наук.</p> <p>6. Андрагогика как область социальной практики.</p> <p>7. Образование взрослых - звено в системе непрерывного образования.</p> <p>8. Непрерывное образование как условие развития личности на протяжении всей жизни.</p> <p>9. Социальное партнерство в сфере образования взрослых.</p> <p>10. Образование как фактор социализации взрослых.</p>
3	<p>Раздел 3. Прикладные основы андрагогики</p> <p>Тема 3.1. Системы образования взрослых</p> <p>Тема 3.2. Современная андрагогическая практика: традиции и инновации</p>	ОПК-1; ОПК-7; ОПК-9; ПК-1	Контроль ная работа	<p>1. Образование взрослых в системе непрерывного образования.</p> <p>2. Цели и ценности образования взрослых как ориентир деятельности андрагога.</p> <p>3. Организация социокультурной среды как условие социализации и культурации личности.</p> <p>4. Социокультурный опыт и «авторская позиция» взрослого обучающегося.</p> <p>5. Образование как фактор развития потребности взрослых в самопознании и самосовершенствовании.</p> <p>6. Андрагогическая модель в обучении взрослых.</p> <p>7. Этапы взрослости: молодость, возмужалость, зрелость, старость.</p> <p>8. Основные психофизические особенности развития взрослого.</p> <p>9. Кризисы взрослого человека.</p> <p>10. Кризисы профессионального</p>

№ п/ п	Контролируемые разделы (темы), дисциплины	Код контроли руемой компетен ций	Форма рубежного контроля	Вопросы и задания рубежного контроля
				<p>развития взрослых.</p> <p>11. Позиция взрослого в обучении как активного субъекта, способного к самостоятельному и ответственному выбору.</p> <p>12. Показатели субъективности взрослых в учебной деятельности.</p> <p>13. Специфика обучения взрослых в профессиональном образовании.</p> <p>14. Образование взрослых и организации их образовательной деятельности по образовательным программам высшего и дополнительного профессионального образования на основе использования технологий образования взрослых.</p> <p>15. Образование как фактор социализации взрослых.</p> <p>16. Образование как фактор профессиональной социализации.</p> <p>17. Социализация средствами образования для нуждающихся в социальной поддержке: мигрантов, пожилых, женщин, инвалидов, заключенных.</p>
	<p>Раздел 3. Прикладные основы андрагогики</p>	<p>ОПК-1; ОПК-7; ОПК-9; ПК-1</p>	<p>Контроль ная работа</p>	<p>1. Проблемно-диалогический подход к организации обучения как совместной деятельности взрослых.</p> <p>2. Современные образовательные технологии, направленные на формирование ключевых</p>

№ п/ п	Контролируемые разделы (темы), дисциплины	Код контроли руемой компетен ций	Форма рубежного контроля	Вопросы и задания рубежного контроля
	<p>Тема 3.1. Системы образования взрослых</p> <p>Тема 3.2. Современная андрагогическая практика: традиции и инновации</p>			<p>компетенций цифрового общества.</p> <ol style="list-style-type: none"> 3. Индивидуальная самообразовательная деятельность взрослых. 4. Технологический подход в образовании взрослых: понятие образовательной технологии, классификация образовательных технологий. 5. Технологии проблемного обучения. 6. Технология имитационно- ролевого обучения. 7. Технология рефлексивного обучения. 8. Критерии выбора образовательных технологий. 9. Технология организации виртуального обучения. 10. Результативность применения педагогических технологий обучения взрослых людей: категория «результат», эффективность педагогических технологий. 11. Адаптивные системы образования взрослых. 12. Модульное обучение как технология образования взрослых. 13. Дистанционное обучение взрослых. 14. Способы и системы оценки достижения целей дополнительного образования. 15. Учебные проекты как форма оценивания личностных и метапредметных результатов освоения образовательной программы. 16. Проекты как форма оценивания личностных результатов освоения дополнительной образовательной программы. 17. Тестовый контроль в системе оценки качества реализации

№ п/ п	Контролируемые разделы (темы), дисциплины	Код контроли руемой компетен ций	Форма рубежного контроля	Вопросы и задания рубежного контроля
				<p>дополнительных образовательных программ.</p> <p>18. Научно-методические и нормативные основания процедур контроля и оценки результатов освоения образовательных программ для взрослых.</p> <p>19. Тестовый контроль в системе оценки качества реализации дополнительных образовательных программ для взрослых.</p> <p>20. Примерная модель занятий в дополнительном образовании взрослых.</p> <p>21. Основные требования к современному занятию в системе дополнительного образования взрослых.</p> <p>22. Структура различных типов занятий в системе дополнительного образования взрослых.</p> <p>23. План занятия в системе дополнительного образования взрослых.</p> <p>24. Общие требования к написанию плана-конспекта занятия в системе дополнительного образования взрослых.</p> <p>25. Традиционные и нетрадиционные формы организации деятельности обучающихся в образовательном процессе взрослых.</p>
	<p>Раздел 4. Развитие профессиональной компетентности андрагога</p> <p>Тема 4.1. Основы профессионализма андрагога</p> <p>Тема 4.2. Проблема</p>	<p>ОПК-1; ОПК-7; ОПК-9; ПК-1</p>	<p>Контроль ная работа</p>	<p>1. Андрагог — специалист сферы образования взрослых.</p> <p>2. Андрагог как социальный посредник в различных видах взаимодействия со взрослыми, приобщающий их к ценностям современного мира через различные формы образования.</p>

№ п/ п	Контролируемые разделы (темы), дисциплины	Код контроли руемой компетен ций	Форма рубежного контроля	Вопросы и задания рубежного контроля
	продуктивности профессиональной деятельности андрагога.			<ol style="list-style-type: none"> 3. Профессиональная компетентность андрагога (психолого-педагогическая компетентность, коммуникативная компетентность, интерпретативная компетентность). 4. Общая культура и эрудиция андрагога. 5. Предрасположенность и готовность к работе со взрослыми, развитие способностей к андрагогическому взаимодействию. 6. Оптимальные, допустимые и критические качества андрагога. 7. Профессионально-нравственные ориентиры андрагога. Гуманистическая ориентация андрагога. 8. Коммуникативные способности и умения андрагога. 9. Рефлексивные навыки андрагога. 10. Профессионально-речевая культура андрагога. 11. Профессия андрагога: сущность, содержание. 12. Многообразие позиций андрагога. 13. Психолого-педагогическая диагностика в работе андрагога. 14. Планирование процесса обучения взрослых. 15. Создание условий реализации процесса обучения взрослых.

№ п/п	Контролируемые разделы (темы), дисциплины	Код контролируемой компетенций	Форма рубежного контроля	Вопросы и задания рубежного контроля
				<p>16. Оценивание процесса и результатов обучения взрослых.</p> <p>17. Коррекция процесса обучения взрослых.</p> <p>18. Эффективные методы и технологии обучения взрослых.</p> <p>19. Профессиограмма андрагога.</p> <p>20. Ролевые позиции андрагога.</p>

4.3.2. Оценочные материалы для проведения промежуточной аттестации обучающихся по дисциплине (модулю)

Вопросы для проведения промежуточной аттестации обучающихся по дисциплине (модулю)

Коды контролируемой компетенций	Вопросы
ОПК-1; ОПК-7; ОПК-9; ПК-1	<ol style="list-style-type: none"> 1. Андрагогика как наука: объект, предмет, цель, задачи. 2. Основные понятия андрагогики. 3. Педагогический процесс обучения взрослых людей. 4. Взрослый человек как субъект обучения. Социально-психологические, психофизиологические особенности обучения взрослых людей. 5. Образование как фактор социализации взрослых. 6. Образование как фактор профессиональной социализации. 7. Социализация средствами образования для нуждающихся в социальной поддержке: мигрантов, пожилых, женщин, инвалидов, заключенных. 8. Позиция взрослого в обучении. Показатели субъективности взрослых в учебной деятельности. 9. Образование как фактор развития потребности взрослых в самопознании и самосовершенствовании. 10. Научно-методические и нормативные основания процедур контроля и оценки результатов освоения образовательных программ для взрослых. 11. Тестовый контроль в системе оценки качества

Коды контролируемой компетенций	Вопросы
	<p>реализации дополнительных образовательных программ для взрослых.</p> <p>12. Примерная модель занятий в дополнительном образовании взрослых.</p> <p>13. Основные требования к современному занятию в системе дополнительного образования взрослых.</p> <p>14. Структура различных типов занятий в системе дополнительного образования взрослых.</p> <p>15. План занятия в системе дополнительного образования взрослых.</p> <p>16. Общие требования к написанию плана-конспекта занятия в системе дополнительного образования взрослых.</p> <p>17. Традиционные и нетрадиционные формы организации деятельности обучающихся в образовательном процессе взрослых.</p> <p>18. Адаптивные системы образования взрослых людей.</p> <p>19. Активные и интерактивные методы обучения взрослых.</p> <p>20. Дистанционное обучение взрослых.</p> <p>21. Место и андрагогические функции проектирования в современном образовании взрослых.</p> <p>22. Основные этапы развития образовательного проекта.</p> <p>23. Организация телекоммуникационных проектов в системе профессионального обучения и повышения квалификации</p> <p>24. Преимущества использования модульного обучения в системе образования взрослых.</p> <p>25. Контекстное обучение. Основные модели контекстного обучения: семиотическая (знаковая), имитационная, социальная.</p>

РАЗДЕЛ 5. УСЛОВИЯ РЕАЛИЗАЦИИ ДИСЦИПЛИНЫ (МОДУЛЯ)

5.1. Перечень основной и дополнительной учебной литературы для освоения дисциплины (модуля)

5.1.1. Основная литература

1. *Гордина, О. В.* Андрагогика : учебное пособие для вузов / О. В. Гордина, А. И. Гордин. — Москва : Издательство Юрайт, 2023. — 259 с. — (Высшее образование). — ISBN 978-5-534-15008-7. — Текст : электронный // Образовательная платформа Юрайт [сайт]. — URL: <https://urait.ru/bcode/520363> (дата обращения: 06.06.2023).
2. *Чернявская, А. Г.* Андрагогика : практическое пособие для вузов / А. Г. Чернявская. — 2-е изд., испр. и доп. — Москва : Издательство Юрайт, 2023. — 174 с. — (Высшее образование). — ISBN 978-5-534-06550-3. — Текст : электронный // Образовательная

платформа Юрайт [сайт]. — URL: <https://urait.ru/bcode/513014> (дата обращения: 06.06.2023).

5.1.2. Дополнительная литература

1. *Гребенюк, О. С.* Теория обучения : учебник и практикум для вузов / О. С. Гребенюк, Т. Б. Гребенюк. — 2-е изд., испр. и доп. — Москва : Издательство Юрайт, 2023. — 318 с. — (Высшее образование). — ISBN 978-5-534-06466-7. — Текст : электронный // Образовательная платформа Юрайт [сайт]. — URL: <https://urait.ru/bcode/515026> (дата обращения: 30.05.2023).
2. *Москвин, С. Н.* Управление проектами в сфере образования : учебное пособие для вузов / С. Н. Москвин. — Москва : Издательство Юрайт, 2023. — 139 с. — (Высшее образование). — ISBN 978-5-534-11817-9. — Текст : электронный // Образовательная платформа Юрайт [сайт]. — URL: <https://urait.ru/bcode/518609> (дата обращения: 30.05.2023).
3. *Неумоева-Колчеданцева, Е. В.* Психолого-педагогическое взаимодействие участников образовательного процесса : учебное пособие для вузов / Е. В. Неумоева-Колчеданцева. — Москва : Издательство Юрайт, 2022. — 159 с. — (Высшее образование). — ISBN 978-5-534-03666-4. — Текст : электронный // Образовательная платформа Юрайт [сайт]. — URL: <https://urait.ru/bcode/492362> (дата обращения: 30.05.2023).
4. Психолого-педагогическое взаимодействие участников образовательного процесса в 2 ч. Часть 1 : учебник для вузов / И. В. Дубровина [и др.] ; под редакцией И. В. Дубровиной. — 5-е изд., испр. и доп. — Москва : Издательство Юрайт, 2023. — 237 с. — (Высшее образование). — ISBN 978-5-534-08176-3. — Текст : электронный // Образовательная платформа Юрайт [сайт]. — URL: <https://urait.ru/bcode/512552> (дата обращения: 30.05.2023).
5. Психолого-педагогическое взаимодействие участников образовательного процесса в 2 ч. Часть 2 : учебник для вузов / И. В. Дубровина [и др.] ; под редакцией И. В. Дубровиной. — 5-е изд., испр. и доп. — Москва : Издательство Юрайт, 2023. — 280 с. — (Высшее образование). — ISBN 978-5-534-08177-0. — Текст : электронный // Образовательная платформа Юрайт [сайт]. — URL: <https://urait.ru/bcode/513172> (дата обращения: 30.05.2023).
6. *Ситаров, В. А.* Теория обучения. Теория и практика : учебник для бакалавров / В. А. Ситаров. — Москва : Издательство Юрайт, 2021. — 447 с. — (Бакалавр. Академический курс). — ISBN 978-5-9916-3059-7. — Текст : электронный // Образовательная платформа Юрайт [сайт]. — URL: <https://urait.ru/bcode/488263> (дата обращения: 30.05.2023).
7. *Таратухина, Ю. В.* Педагогика высшей школы в современном мире : учебник и практикум для вузов / Ю. В. Таратухина, З. К. Авдеева. — Москва : Издательство Юрайт, 2023. — 217 с. — (Высшее образование). — ISBN 978-5-534-13724-8. — Текст : электронный // Образовательная платформа Юрайт [сайт]. — URL: <https://urait.ru/bcode/519611> (дата обращения: 06.06.2023).
8. *Штроо, В. А.* Методы активного социально-психологического обучения : учебник и практикум для вузов / В. А. Штроо. — Москва : Издательство Юрайт, 2023. — 277 с. — (Высшее образование). — ISBN 978-5-534-02451-7. — Текст : электронный // Образовательная платформа Юрайт [сайт]. — URL: <https://urait.ru/bcode/511274> (дата обращения: 06.06.2023).

5.2 Перечень ресурсов информационно-коммуникационной сети «Интернет», необходимых для освоения дисциплины (модуля)

№№	Название	Описание электронного ресурса	Используемый для
----	----------	-------------------------------	------------------

	электронного ресурса		работы адрес
1.	ЭБС «Университетская библиотека онлайн»	Электронная библиотека, обеспечивающая доступ высших и средних учебных заведений, публичных библиотек и корпоративных пользователей к наиболее востребованным материалам по всем отраслям знаний от ведущих российских издательств	http://biblioclub.ru/
2.	Научная электронная библиотека eLIBRARY.ru	Крупнейший российский информационно-аналитический портал в области науки, технологии, медицины и образования, содержащий рефераты и полные тексты более 34 млн научных публикаций и патентов	http://elibrary.ru/
3.	Образовательная платформа Юрайт	Электронно-библиотечная система для ВУЗов, ССУЗов, обеспечивающая доступ к учебникам, учебной и методической литературе по различным дисциплинам.	https://urait.ru/
4.	База данных "EastView"	Полнотекстовая база данных периодических изданий	https://dlib.eastview.com
5.	Электронная библиотека "Grebennikon"	Библиотека предоставляет доступ более чем к 30 журналам, выпускаемых Издательским домом "Гребенников".	https://grebennikon.ru/

5.3 Методические указания для обучающихся по освоению дисциплины (модуля)

Освоение обучающимся дисциплины (модуля) предполагает изучение материалов дисциплины (модуля) на аудиторных занятиях и в ходе самостоятельной работы. Аудиторные занятия проходят в форме лекций, семинаров, практических и лабораторных занятий.

При подготовке к аудиторным занятиям необходимо помнить особенности каждой формы его проведения.

Подготовка к учебному занятию лекционного типа заключается в следующем.

С целью обеспечения успешного обучения обучающийся должен готовиться к лекции, поскольку она является важнейшей формой организации учебного процесса, поскольку:

- знакомит с новым учебным материалом;
- разъясняет учебные элементы, трудные для понимания;
- систематизирует учебный материал;
- ориентирует в учебном процессе.

С этой целью:

- внимательно прочитайте материал предыдущей лекции;
- ознакомьтесь с учебным материалом по учебнику и учебным пособиям с темой прочитанной лекции;
- внесите дополнения к полученным ранее знаниям по теме лекции на полях лекционной тетради;
- запишите возможные вопросы, которые вы зададите лектору на лекции по материалу изученной лекции;

- постарайтесь уяснить место изучаемой темы в своей подготовке;
- узнайте тему предстоящей лекции (по тематическому плану, по информации лектора) и запишите информацию, которой вы владеете по данному вопросу.

Подготовка к занятию семинарского типа

При подготовке и работе во время проведения занятий семинарского типа следует обратить внимание на следующие моменты: на процесс предварительной подготовки, на работу во время занятия, обработку полученных результатов, исправление полученных замечаний.

Предварительная подготовка к учебному занятию семинарского типа заключается в изучении теоретического материала в отведенное для самостоятельной работы время, ознакомление с инструктивными материалами с целью осознания задач практического занятия.

Работа во время проведения учебного занятия семинарского типа включает:

- консультирование студентов преподавателями и вспомогательным персоналом с целью предоставления исчерпывающей информации, необходимой для самостоятельного выполнения предложенных преподавателем задач;
- самостоятельное выполнение заданий согласно обозначенной учебной программой тематики.

Главным результатом занятия служит получение положительной оценки по каждому практическому заданию. Это является необходимым условием при проведении рубежного контроля и допуска к зачету. При получении неудовлетворительных результатов обучающийся имеет право в дополнительное время пересдать преподавателю работу до проведения промежуточной аттестации.

5.4 Информационно-технологическое обеспечение образовательного процесса по дисциплины (модуля)

5.4.1. Средства информационных технологий

1. Персональные компьютеры;
2. Средства доступа в Интернет;
3. Проектор.

5.4.2. Лицензионное и свободно распространяемое программное обеспечение, в том числе отечественного производства:

1. Операционная система: Astra Linux SE
2. Пакет офисных программ: LibreOffice
3. Справочная система Консультант+
4. Okular или Acrobat Reader DC
5. Ark или 7-zip
6. User Gate
7. TrueConf (client)

5.4.3. Информационные справочные системы и профессиональные базы данных

№ №	Название электронного ресурса	Описание электронного ресурса	Используемый для работы адрес
1.	ЭБС «Университетская	Электронная библиотека, обеспечивающая	http://biblioclub.ru/

	библиотека онлайн»	доступ высших и средних учебных заведений, публичных библиотек и корпоративных пользователей к наиболее востребованным материалам по всем отраслям знаний от ведущих российских издательств	
2.	Научная электронная библиотека eLIBRARY.ru	Крупнейший российский информационно-аналитический портал в области науки, технологии, медицины и образования, содержащий рефераты и полные тексты более 34 млн научных публикаций и патентов	http://elibrary.ru/
3.	Образовательная платформа Юрайт	Электронно-библиотечная система для ВУЗов, ССУЗов, обеспечивающая доступ к учебникам, учебной и методической литературе по различным дисциплинам.	https://urait.ru/
4.	База данных "EastView"	Полнотекстовая база данных периодических изданий	https://dlib.eastview.com
5.	Электронная библиотека "Grebennikon"	Библиотека предоставляет доступ более чем к 30 журналам, выпускаемых Издательским домом "Гребенников".	https://grebennikon.ru/

5.5. Материально-техническое обеспечение образовательного процесса по дисциплине (модулю)

Для изучения дисциплины (модуля) используются:

Учебная аудитория для занятий лекционного типа оснащена специализированной мебелью (стол для преподавателя, парты, стулья, доска для написания мелом); техническими средствами обучения (видеопроjectionное оборудование, средства звуковоспроизведения, экран и имеющие выход в сеть Интернет).

Учебная аудитория для занятий семинарского типа: оснащена специализированной мебелью (стол для преподавателя, парты, стулья, доска для написания мелом); техническими средствами обучения (видеопроjectionное оборудование, средства звуковоспроизведения, экран и имеющие выход в сеть Интернет).

Помещения для самостоятельной работы обучающихся: оснащены специализированной мебелью (парты, стулья) техническими средствами обучения (персональные компьютеры с доступом в сеть Интернет и обеспечением доступа в электронно-информационную среду университета, программным обеспечением).

5.6. Образовательные технологии

При реализации дисциплины (модуля) применяются различные образовательные технологии, в том числе технологии электронного обучения.

Освоение дисциплины (модуля) предусматривает использование в учебном процессе активных и интерактивных форм проведения учебных занятий в форме деловых и ролевых игр, разбор конкретных ситуаций в сочетании с внеаудиторной работой с целью формирования и развития профессиональных навыков обучающихся.

При освоении дисциплины (модуля) предусмотрено применением электронного обучения и дистанционных образовательных технологий.

Учебные часы дисциплины (модуля) предусматривают классическую контактную работу преподавателя с обучающимся в аудитории и контактную работу посредством электронной информационно-образовательной среды в синхронном и асинхронном режиме (вне аудитории) посредством применения возможностей компьютерных

технологий (электронная почта, электронный учебник, тестирование, вебинар, видеофильм, презентация, форум и др.).

В рамках дисциплины (модуля) предусмотрены встречи с руководителями и работниками организаций, деятельность которых связана с направленностью реализуемой основной профессиональной образовательной программы.

ЛИСТ РЕГИСТРАЦИИ ИЗМЕНЕНИЙ

№ п/п	Содержание изменения	Реквизиты документа об утверждении изменения	Дата введения изменения
1.	Утверждена и введена в действие на основании решения заседания кафедры современной педагогики, непрерывного образования и персональных треков (выпускающей кафедры) на основании Федерального государственного образовательного стандарта по направлению подготовки 44.03.02 Психолого-педагогическое образование, утвержденного приказом Министерства образования и науки Российской Федерации от 22.02.2018 № 122.	Протокол заседания кафедры № 10 от «25» апреля 2023 года	01.09.2023



Министерство науки и высшего образования Российской Федерации
Федеральное государственное бюджетное образовательное учреждение
высшего образования
«Российский государственный социальный университет»

УТВЕРЖДАЮ

Заведующий кафедрой современной педагогики,
непрерывного образования и персональных
треков (выпускающей кафедрой)

_____ А.А.Квитковская_

25 апреля 2023 г.

РАБОЧАЯ ПРОГРАММА ДИСЦИПЛИНЫ (МОДУЛЯ)
ТЕОРИЯ И МЕТОДЫ ПРЕДОТВРАЩЕНИЯ ПРОФЕССИОНАЛЬНОГО
ВЫГОРАНИЯ СПЕЦИАЛИСТОВ

Направление подготовки
«44.03.02 Психолого-педагогическое образование»

Направленность
«Социальная педагогика: воспитатель, медиатор, тьютор»

ОБРАЗОВАТЕЛЬНАЯ ПРОГРАММА ВЫСШЕГО ОБРАЗОВАНИЯ - ПРОГРАММА
БАКАЛАВРИАТА

Форма обучения
Очная

Москва 2023

СОДЕРЖАНИЕ

РАЗДЕЛ 1. ПАСПОРТ РАБОЧЕЙ ПРОГРАММЫ ДИСЦИПЛИНЫ (МОДУЛЯ)	4
1.1 Цель и задачи дисциплины (модуля)	4
1.2 Планируемые результаты обучения по дисциплине (модулю) в рамках планируемых результатов освоения основной профессиональной образовательной программы высшего образования – программы бакалавриата соотнесенные с установленными индикаторами достижения компетенций	4
РАЗДЕЛ 2. СТРУКТУРА И СОДЕРЖАНИЕ ДИСЦИПЛИНЫ (МОДУЛЯ)	6
2.1 Объем дисциплины (модуля), включая контактную работу обучающегося с педагогическими работниками и самостоятельную работу обучающегося	6
2.2. Учебно-тематический план дисциплины (модуля).....	7
2.3. Содержание дисциплины (модуля)	8
РАЗДЕЛ 3. УЧЕБНО-МЕТОДИЧЕСКОЕ ОБЕСПЕЧЕНИЕ САМОСТОЯТЕЛЬНОЙ РАБОТЫ ОБУЧАЮЩИХСЯ ПО ДИСЦИПЛИНЕ (МОДУЛЮ)	11
3.1. Виды самостоятельной работы обучающихся по дисциплине (модулю).....	11
3.2. Задания для самостоятельной работы.....	12
3.3. Методические указания к самостоятельной работе по дисциплине (модулю)	13
РАЗДЕЛ 4. ОЦЕНОЧНЫЕ МАТЕРИАЛЫ ПО ДИСЦИПЛИНЕ (МОДУЛЮ)	15
4.1. Форма промежуточной аттестации обучающегося по дисциплине (модулю)	15
4.2. Оценочные материалы, определяющие процедуры оценивания знаний, умений, навыков и (или) опыта деятельности, характеризующих этапы формирования компетенций	15
4.2.1. Организационные основы применения балльно-рейтинговой системы оценки успеваемости обучающихся по дисциплине (модулю).....	15
4.2.2. Проведение текущего контроля успеваемости обучающихся по дисциплине (модулю) в соответствии с балльно-рейтинговой системой оценки успеваемости обучающегося	15
4.2.3. Проведение промежуточной аттестации обучающихся по дисциплине (модулю) в соответствии с балльно-рейтинговой системой оценки успеваемости обучающегося.....	16
4.3. Перечень заданий для проведения текущей и промежуточной оценки знаний, умений, навыков и (или) опыта деятельности, характеризующих этапы формирования компетенций	18
4.3.1. Оценочные материалы для проведения текущей аттестации и рубежного контроля, обучающихся по дисциплине (модулю)	18
4.3.2. Оценочные материалы для проведения промежуточной аттестации обучающихся по дисциплине (модулю).....	21
РАЗДЕЛ 5. УСЛОВИЯ РЕАЛИЗАЦИИ ДИСЦИПЛИНЫ (МОДУЛЯ)	22
5.1. Перечень основной и дополнительной учебной литературы для освоения дисциплины (модуля)	22
5.1.1. Основная литература.....	22
5.1.2. Дополнительная литература	22
5.2 Перечень ресурсов информационно-коммуникационной сети «Интернет», необходимых для освоения дисциплины (модуля)	22
5.3 Методические указания для обучающихся по освоению дисциплины (модуля)	23
5.4 Информационно-технологическое обеспечение образовательного процесса по дисциплины (модуля)	24
5.4.1. Средства информационных технологий.....	24
5.4.2. Лицензионное и свободно распространяемое программное обеспечение, в том числе отечественного производства:.....	24
5.4.3. Информационные справочные системы и профессиональные базы данных	25
5.5. Материально-техническое обеспечение образовательного процесса по дисциплине (модулю)	25
5.6. Образовательные технологии	25
ЛИСТ РЕГИСТРАЦИИ ИЗМЕНЕНИЙ	27

Рабочая программа дисциплины (модуля) «Теория и методы предотвращения профессионального выгорания специалистов» разработана на основании федерального государственного образовательного стандарта высшего образования –*бакалавриата* по направлению подготовки 44.03.02 *Психолого-педагогическое образование*, утвержденного приказом Министерства образования и науки Российской Федерации от 22.02.2018 № 122, учебного плана по основной профессиональной образовательной программе высшего образования - программы *бакалавриата* по направлению подготовки 44.03.02 *Психолого-педагогическое образование* (далее – «ОПОП»).

Рабочая программа дисциплины (модуля) «Теория и методы предотвращения профессионального выгорания специалистов» разработана к.псх.н., доцентом В.Н. Феофановым.

Рабочая программа дисциплины (модуля) обсуждена и утверждена на заседании кафедры современной педагогики, непрерывного образования и персональных треков (выпускающая кафедра)

Протокол № 10 от «25» апреля 2023 года

Заведующий кафедрой
к.п.н., доцент

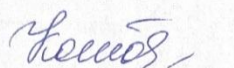


(подпись)

А.А.Квитковская

Рабочая программа дисциплины (модуля) рекомендована к утверждению представителями организаций-работодателей:

АНО Центр всестороннего развития
«Совершенство», заместитель директора



(подпись)

Е.В. Котомина

ГБОУ г. Москвы «Школа № 534»,
заместитель директора по воспитанию и
социализации



(подпись)

Н.И.Петрова

ГБОУ г. Москва «Школа № 998»,
руководитель психолого-педагогической
службы



(подпись)

Е.А. Белкина

РАЗДЕЛ 1. ПАСПОРТ РАБОЧЕЙ ПРОГРАММЫ ДИСЦИПЛИНЫ (МОДУЛЯ)

1.1 Цель и задачи дисциплины (модуля)

Цель дисциплины (модуля) заключается в получении обучающимися теоретических знаний о сущности синдрома профессионального выгорания с последующим применением в профессиональной сфере и формирование у них навыков практической работы (диагностической и коррекционно-профилактической) в логике их применения к протеканию феномена выгорания, оптимизация будущей профессиональной деятельности, сохранение и укрепление их профессионального здоровья, консультирование специалистов учреждений социальной сферы.

Задачи дисциплины (модуля):

1 Обеспечение усвоения студентами знаний о структуре, содержании, механизмах формирования феномена профессионального выгорания, специфике его проявления и возможностях профилактики у сотрудников организации;

2 Обучение приемам превентивной психодиагностики профессионального выгорания и формирование умения разрабатывать и применять на практике технологии индивидуального и группового консультирования сотрудников организации, позволяющие предупредить, либо остановить развитие выгорания, сохранив трудоспособность, личностный и профессиональный потенциал специалистов учреждений социальной сферы.

1.2 Планируемые результаты обучения по дисциплине (модулю) в рамках планируемых результатов освоения основной профессиональной образовательной программы высшего образования – программы бакалавриата соотнесенные с установленными индикаторами достижения компетенций

Процесс освоения дисциплины (модуля) направлен на формирование у обучающихся следующих компетенций: ОПК-1; ОПК-7 в соответствии с учебным планом.

В результате освоения дисциплины (модуля) обучающийся должен демонстрировать следующие результаты:

Категория компетенций (при наличии)	Код компетенции Формулировка компетенции	Код и наименование индикатора достижения компетенции	Результаты обучения
Общепрофессиональные	<i>ОПК-1 Способен осуществлять профессиональную деятельность в соответствии с нормативными правовыми актами в сфере образования и нормами профессиональной этики</i>	<i>ОПК 1.1. Знает: - приоритетные направления развития образовательной системы Российской Федерации, законов и иных нормативных правовых актов, регламентирующих образовательную деятельность в Российской Федерации, нормативных документов по вопросам обучения и воспитания</i>	<i>Знает приоритетные направления развития образовательной системы Российской Федерации, законов и иных нормативных правовых актов, регламентирующих образовательную деятельность в Российской Федерации, нормативных документов по вопросам обучения и воспитания детей и молодежи,</i>

		<p>детей и молодежи, федеральных государственных образовательных стандартов дошкольного, начального общего, основного общего, среднего общего образования, законодательства о правах ребенка, трудового законодательства;</p> <p>- конвенцию о правах ребенка.</p> <p>ОПК 1.2. Умеет:</p> <p>- применять нормативно-правовые акты в сфере образования и нормы профессиональной этики.</p> <p>ОПК 1.3. Владеет:</p> <p>- готовностью соблюдать правовые и этические нормы в условиях реальных педагогических ситуаций; готовностью осуществлять профессиональную деятельность в соответствии с требованиями федеральных государственных образовательных стандартов дошкольного, начального общего, основного общего, среднего общего образования.</p>	<p>федеральных государственных образовательных стандартов дошкольного, начального общего, основного общего, среднего общего образования, законодательства о правах ребенка, трудового законодательства; конвенцию о правах ребенка.</p> <p>Умеет применять нормативно-правовые акты в сфере образования и нормы профессиональной этики.</p> <p>Владеет готовностью соблюдать правовые и этические нормы в условиях реальных педагогических ситуаций; готовностью осуществлять профессиональную деятельность в соответствии с требованиями федеральных государственных образовательных стандартов дошкольного, начального общего, основного общего, среднего общего образования.</p>
	<p>ОПК-7Способен взаимодействовать с участниками образовательных отношений в</p>	<p>ОПК 7.1. Знает:</p> <p>- основные закономерности семейных отношений,</p>	<p>Знает:</p> <p>- основные закономерности семейных отношений,</p>

	<p>рамках реализации образовательных программ</p>	<p>позволяющие эффективно работать с родительской общественностью;</p> <p>- закономерности формирования детско-взрослых сообществ, их социально-психологические особенности и закономерности развития детских и подростковых сообществ.</p> <p>ОПК 7.2. Умеет:</p> <p>- сотрудничать с участниками образовательных отношений в рамках реализации образовательных программ.</p> <p>ОПК 7.3. Владеет: готовностью выстраивать конструктивные отношения со всеми участниками образовательных отношений.</p>	<p>позволяющие эффективно работать с родительской общественностью;</p> <p>- закономерности формирования детско-взрослых сообществ, их социально-психологические особенности и закономерности развития детских и подростковых сообществ.</p> <p>Умеет:</p> <p>- сотрудничать с участниками образовательных отношений в рамках реализации образовательных программ.</p> <p>Владеет: готовностью выстраивать конструктивные отношения со всеми участниками образовательных отношений.</p>
--	---	--	--

РАЗДЕЛ 2. СТРУКТУРА И СОДЕРЖАНИЕ ДИСЦИПЛИНЫ (МОДУЛЯ)

2.1 Объем дисциплины (модуля), включая контактную работу обучающегося с педагогическими работниками и самостоятельную работу обучающегося

Общая трудоемкость дисциплины (модуля) составляет 4 зачетные единицы.

Очная форма обучения

Вид учебной работы	Всего часов	Семестры 7
Контактная работа обучающихся с педагогическими работниками	72	72
Лекционные занятия	36	36
<i>из них: в форме практической подготовки</i>		
Практические занятия	36	36
<i>из них: в форме практической подготовки</i>		
Самостоятельная работа обучающихся	63	63
Контроль промежуточной аттестации	9	9
Форма промежуточной аттестации	Зачет	Зачет
ОБЪЕМ ДИСЦИПЛИНЫ (МОДУЛЯ) В ЧАСАХ	144	144

2.2. Учебно-тематический план дисциплины (модуля)

Очной формы обучения

Раздел, тема	Виды учебной работы, академических часов									
	Всего	Самостоятельная работа	Контактная работа обучающихся с педагогическими работниками							
			Всего	Лекционные занятия <i>из них: в форме практической подготовки</i>	Практические занятия <i>из них: в форме практической подготовки</i>	Лабораторные занятия <i>из них: в форме практической подготовки</i>	Консультации / Иная контактная работа <i>из них: в форме практической подготовки</i>			
Раздел 1. Психология профессионального здоровья	64	14	16	8	8	64				
Тема 1.1. Здоровье в структуре профессиональной деятельности человека	32	7	8	4	4	32				
Тема 1.2. Стресс в профессиональной деятельности	32	7	8	4	4	32				
Раздел 2. Стресс-менеджмент	30	14	16	8	8	30				
Тема 2.1. Оценка профессионального стресса	15	7	8	4	4	15				
Тема 2.2. Профилактика и коррекция профессионального стресса	15	7	8	4	4					
Раздел 3. Синдром выгорания как нарушение профессионального здоровья	27	17	20	10	10					
Тема 3.1. Синдром выгорания: проявления, динамика	18	8	10	5	5					
Тема 3.2. Этиология синдрома выгорания	14	9		5	5					
Раздел 4. Практическая работа с профессиональным выгоранием	38	18	20	10	10					
Тема 4.1. Психодиагностика синдрома выгорания	19	9	10	5	5					

Раздел, тема	Виды учебной работы, академических часов									
	Всего	Самостоятельная работа	Контактная работа обучающихся с педагогическими работниками							
			Всего	Лекционные занятия <i>из них: в форме практической подготовки</i>	Практические занятия <i>из них: в форме практической подготовки</i>	Лабораторные занятия <i>из них: в форме практической подготовки</i>	Консультации / Иная контактная работа <i>из них: в форме практической подготовки</i>			
Тема 4.2. Профилактика и преодоление синдрома выгорания у специалистов.	19	9	10	5	5					
Контроль промежуточной аттестации (час)	9									
<i>Форма промежуточной аттестации (указать)</i>	<i>Зачет</i>									
Общий объем, часов	144	63		36		36				

2.3. Содержание дисциплины (модуля)

РАЗДЕЛ 1. ПСИХОЛОГИЯ ПРОФЕССИОНАЛЬНОГО ЗДОРОВЬЯ

Перечень изучаемых элементов содержания. Дефиниции психологии профессионального здоровья. Предмет дисциплины. Представление о профессиональном здоровье на Западе и в России. Общая характеристика человека как субъекта профессиональной деятельности. Роль субъектных характеристик в профессиональном здоровье. Профессиональное здоровье у лиц с разными типами субъектно-ориентаций. Профессиональное здоровье и успешность деятельности. Факторы профессионального здоровья человека. Здоровый образ жизни и профессиональное здоровье. Трудоголизм и синдром хронической усталости. Программы укрепления профессионального здоровья и продления профессионального долголетия.

Профессиональный стресс в жизни современного специалиста. Классическая теория стресса Г.Селье, ее роль в развитии психологических концепций изучения стресса. Структура стресса: его составляющие фазы развития. Стрессогенные факторы коммуникативной природы. Информационные факторы стресса на рабочем месте. Стрессогенные факторы эмоционального характера. Физиолого-гигиенические факторы стресса. Интегральная оценка профессионального стресса. Профилактика и коррекция профессионального стресса.

Тема 1.1. Здоровье в структуре профессиональной деятельности человека

Перечень изучаемых элементов содержания. Дефиниции психологии профессионального здоровья. Предмет дисциплины. Представление о профессиональном здоровье на Западе и в России. Общая характеристика человека как субъекта профессиональной деятельности. Роль субъектных характеристик в профессиональном здоровье. Профессиональное здоровье у лиц с разными типами субъектно-ориентаций. Профессиональное здоровье и успешность деятельности. Факторы профессионального здоровья человека. Здоровый образ жизни и профессиональное здоровье. Трудоголизм и синдром хронической усталости. Программы укрепления профессионального здоровья и продления профессионального долголетия.

Тема 1.2. Стресс в профессиональной деятельности

Перечень изучаемых элементов содержания. Профессиональный стресс в жизни современного специалиста. Классическая теория стресса Г.Селье, ее роль в развитии психологических концепций изучения стресса. Структура стресса: его составляющие и фазы развития. Стрессогенные факторы коммуникативной природы. Информационные факторы стресса на рабочем месте. Стрессогенные факторы эмоционального характера. Физиолого-гигиенические факторы стресса.

ЗАДАНИЯ К ПРАКТИЧЕСКИМ ЗАНЯТИЯМ РАЗДЕЛА 1

Тема практического занятия: Стресс в профессиональной деятельности

Форма практического задания: дискуссия.

Вопросы для подготовки:

1. Стресс в профессиональной деятельности.
2. Стресс и надежность деятельности.
3. Профессиональный стресс и здоровье человека
4. Основные сферы изучения стресса в современных психологических исследованиях
5. Современные стресс-факторы в профессиональной среде.

РУБЕЖНЫЙ КОНТРОЛЬ К РАЗДЕЛУ 1

форма рубежного контроля – компьютерное тестирование

РАЗДЕЛ 2. СТРЕСС-МЕНЕДЖМЕНТ

Перечень изучаемых элементов содержания. Стратегии совладания со стрессом (модель Р. Лазаруса). Интегральная оценка профессионального стресса. Основные направления в профилактике и коррекции профессиональных стрессов. Анти-стрессовые программы руководителей и персонала. Тайм-менеджмент. Психогигиена профессионального общения.

Тема 2.1. Оценка профессионального стресса

Перечень изучаемых элементов содержания. Объективные методы оценки уровня стресса: показатели сердечно-сосудистой и дыхательной систем организма; анализ активности вегетативной нервной системы; оценка психомоторных реакций организма человека при стрессе. Субъективные методы оценки уровня стресса: психологические тесты и интроспекция (самомониторинг внутреннего состояния при стрессе). Подходы к прогнозированию стресса. Проблема оценки стрессоустойчивости человека.

Тема 2.2. Профилактика и коррекция профессионального стресса

Перечень изучаемых элементов содержания. Методы оптимизации уровня стресса. Общеоздоравливающие методы снятия стресса. Традиционные методы нейтрализации стресса. Новые информационные методы нейтрализации стресса. Тактика борьбы со стрессом в зависимости от времени его наступления. Способы саморегуляции психологического состояния во время стресса: аутогенная тренировка; дыхательные техники; мышечная релаксация; работа с собственными мыслями и убеждениями (ауторациональная терапия); диссоциация; визуализация; условно-рефлекторные техники; прагматизация стресса; религия как способ борьбы со стрессами. Нейтрализация стресса при помощи психотерапии. Рациональная психотерапия, нейролингвистическое программирование, гипноз. Устранение причин стресса путем совершенствования поведенческих навыков. Конфликты как источник стрессов. Совершенствование коммуникативных навыков. Заниженная самооценка как источник стрессов. Формирование уверенного поведения. Фрустрации как источник стрессов. Обучение навыкам эффективного целеполагания. Постоянный цейтнот как источник стресса. Освоение приемов тайм-менеджмента.

ЗАДАНИЯ К ПРАКТИЧЕСКИМ ЗАНЯТИЯМ РАЗДЕЛА 2

Тема практического занятия: Стресс-менеджмент

Форма практического задания: дискуссия.

Вопросы для подготовки:

1. Общая классификация методов профилактики и коррекции стресса.
2. Методы устранения причин развития стресса – «объектная парадигма»,

«субъектная парадигма».

3. Методы непосредственного воздействия на состояние человека (фармакотерапия, культура питания, рефлексотерапия, функциональная музыка, суггестивные воздействия).
4. Презентация техники снятия эмоционального напряжения

РУБЕЖНЫЙ КОНТРОЛЬ К РАЗДЕЛУ 2

форма рубежного контроля – практические задания

РАЗДЕЛ

3.

СИНДРОМ ВЫГОРАНИЯ

КАК НАРУШЕНИЕ ПРОФЕССИОНАЛЬНОГО ЗДОРОВЬЯ

Перечень изучаемых элементов содержания. Феномен выгорания как неблагоприятная реакция, как дисфункциональное состояние, как синдром. Проблематерминологии: «психическое выгорание», «эмоциональное выгорание», «эмоциональное сгорание», «эмоциональное перегорание», «профессиональное выгорание». Классификации признаков и симптомов. Ключевые компоненты синдрома выгорания: изменения в чувствах (аффективные симптомы), системе отношений (с людьми, к себе, труду), познавательной сфере (когнитивные симптомы), соматическом здоровье (физические симптомы). Отечественные и зарубежные подходы к стадийности (этапности) феномена. Трех - личностные, организационные и ролевые и двух компонентная - внешние (организационные) и внутренние (индивидуальные) модели факторов и причин возникновения и развития феномена. Индивидуальные или внутренние (социально-демографические и личностные особенности) и организационные или внешние (условия, содержание труда и социально-психологические характеристики) причины, провоцирующие выгорание у работников социномических профессий.

Тема 3.1. Синдром выгорания: проявления, динамика

Перечень изучаемых элементов содержания. Феномен выгорания как неблагоприятная реакция, как дисфункциональное состояние, как синдром. Проблема терминологии: «психическое выгорание», «эмоциональное выгорание», «эмоциональное сгорание», «эмоциональное перегорание», «профессиональное выгорание. Классификации признаков и симптомов. Ключевые компоненты синдрома выгорания: изменения в чувствах (аффективные симптомы), системе отношений (с людьми, к себе, труду), познавательной сфере (когнитивные симптомы), соматическом здоровье (физические симптомы). Отечественные и зарубежные подходы к стадийности (этапности) феномена.

Тема 3.2. Этиология синдрома выгорания

Перечень изучаемых элементов содержания. Трех - личностные, организационные и ролевые и двух компонентная - внешние (организационные) и внутренние (индивидуальные) модели факторов и причин возникновения и развития феномена. Индивидуальные или внутренние (социально-демографические и личностные особенности) и организационные или внешние (условия, содержание труда и социально-психологические характеристики) причины, провоцирующие выгорание у работников социномических профессий.

ЗАДАНИЯ К ПРАКТИЧЕСКИМ ЗАНЯТИЯМ РАЗДЕЛА 3

Тема практического занятия: Синдром выгорания как нарушение профессионального здоровья

Форма практического задания: дискуссия.

Вопросы для подготовки:

1. Классификации признаков и симптомов.
2. Ключевые компоненты синдрома выгорания: изменения в чувствах (аффективные симптомы), системе отношений (с людьми, к себе, труду), познавательной сфере (когнитивные симптомы), соматическом здоровье (физические симптомы).
3. Отечественные подходы к стадийности (этапности) феномена
4. Зарубежные подходы к стадийности (этапности) феномена.
5. Трех (личностные, организационные и ролевые) и двух компонентная (внешние, организационные и внутренние, индивидуальные) модели факторов и причин возникновения и развития феномена.

6. Индивидуальные или внутренние (социально-демографические и личностные особенности) и организационные или внешние (условия, содержание труда и социально-психологические характеристики) причины, провоцирующие выгорание у работников социэкономических профессий.

РУБЕЖНЫЙ КОНТРОЛЬ К РАЗДЕЛУ 3

форма рубежного контроля – компьютерное тестирование

РАЗДЕЛ 4. ПРАКТИЧЕСКАЯ РАБОТА С ПРОФЕССИОНАЛЬНЫМ ВЫГОРАНИЕМ

Перечень изучаемых элементов содержания. Психодиагностика синдрома выгорания. Профилактика и преодоление синдрома выгорания

Тема 4.1. Психодиагностика синдрома выгорания

Перечень изучаемых элементов содержания. Метод анализа документации. Метод наблюдения. Метод беседы Метод экспертных оценок. Психодиагностические методики («Опросник для выявления выгорания» - Maslach Burn-Out Inventory (MBI), адаптация Н.Е.Водопьяновой, Методика диагностики уровня эмоционального выгорания (В.В.Бойко), Методика определения «психического выгорания» (А.А.Рукавишников).

Тема 4.2. Профилактика и преодоление синдрома выгорания у специалистов

Перечень изучаемых элементов содержания. Роль администрации организации в профилактике и преодолении синдрома выгорания у персонала. Стратегия работы организационного психолога в профилактике и преодолении синдрома выгорания. Персональные рекомендации по организации профилактической и преодолевающей работы при синдроме выгорания.

ЗАДАНИЯ К ПРАКТИЧЕСКИМ ЗАНЯТИЯМ РАЗДЕЛА 4

Тема практического занятия: Профилактика и преодоление синдрома выгорания у специалистов

Форма практического задания: дискуссия.

Вопросы для подготовки:

1. Просветительская работа.
2. Оптимизация организации труда.
3. Оптимизация взаимоотношений в коллективе и с руководством, улучшение социально-психологического климата.
4. Обучение сотрудников навыкам эффективной коммуникации.
5. Обучение навыкам совладания со стрессом, нормализации эмоционального состояния.
6. Психокоррекционные техники, направленные на повышение самооценки, уверенности в себе, уровня эмпатии и т. д.

РУБЕЖНЫЙ КОНТРОЛЬ К РАЗДЕЛУ 4

форма рубежного контроля – практические задания

РАЗДЕЛ 3. УЧЕБНО-МЕТОДИЧЕСКОЕ ОБЕСПЕЧЕНИЕ САМОСТОЯТЕЛЬНОЙ РАБОТЫ ОБУЧАЮЩИХСЯ ПО ДИСЦИПЛИНЕ (МОДУЛЮ)

3.1. Виды самостоятельной работы обучающихся по дисциплине (модулю)

Очной формы обучения

Раздел, тема	Количество часов	Вид самостоятельной работы
Раздел 1. Психология профессионального здоровья	14	Подготовка реферата (доклада)
Раздел 2. Стресс-менеджмент	14	Подготовка реферата (доклада)
Раздел 3. Синдром выгорания как нарушение профессионального здоровья	17	Подготовка реферата (доклада)
Раздел 4. Практическая работа с профессиональным выгоранием	18	Подготовка реферата (доклада)
Общий объем по дисциплине (модулю),	63	

3.2. Задания для самостоятельной работы

Вопросы для самостоятельной работы к Разделу 1

1. Стресс в профессиональной деятельности.
2. Стресс и надежность деятельности.
3. Профессиональный стресс и здоровье человека
4. Основные сферы изучения стресса в современных психологических исследованиях
5. Современные стресс-факторы в профессиональной среде.

Литература для самостоятельного изучения к Разделу 1.

1. Митина, Л. М. Профессиональное здоровье педагога : учебное пособие для вузов / Л. М. Митина, Г. В. Митин, О. А. Анисимова. — 2-е изд., доп. — Москва : Издательство Юрайт, 2023. — 379 с. — (Высшее образование). — ISBN 978-5-534-13402-5. — Текст : электронный // Образовательная платформа Юрайт [сайт]. — URL: <https://urait.ru/bcode/519006> (дата обращения: 09.03.2023).

2. Печеркина, А. А. Профессиональное здоровье педагога : учебное пособие для вузов / А. А. Печеркина, М. Г. Синякова, Н. И. Чуракова. — 2-е изд., перераб. и доп. — Москва : Издательство Юрайт, 2023. — 136 с. — (Высшее образование). — ISBN 978-5-534-09861-7. — Текст : электронный // Образовательная платформа Юрайт [сайт]. — URL: <https://urait.ru/bcode/515653> (дата обращения: 09.03.2023).

Вопросы для самостоятельной работы к Разделу 2

1. Общая классификация методов профилактики и коррекции стресса.
2. Методы устранения причин развития стресса – «объектная парадигма», «субъектная парадигма».
3. Методы непосредственного воздействия на состояние человека (фармакотерапия, культура питания, рефлексотерапия, функциональная музыка, суггестивные воздействия).
4. Презентация техники снятия эмоционального напряжения

1. Психическое выгорание как синдром нарушения профессионального здоровья.
2. Проявления синдрома выгорания.
3. Динамика синдрома выгорания.
4. Этиология синдрома выгорания.

Литература для самостоятельного изучения к Разделу 2.

1. Водопьянова, Н. Е. Психология управления персоналом. Психическое выгорание : учебное пособие для вузов / Н. Е. Водопьянова, Е. С. Старченкова. — 3-е изд., испр. и доп. — Москва : Издательство Юрайт, 2023. — 299 с. — (Высшее образование). — ISBN 978-5-534-07711-7. — Текст : электронный // Образовательная платформа Юрайт [сайт]. — URL: <https://urait.ru/bcode/514352> (дата обращения: 09.03.2023).

2. Водопьянова, Н. Е. Синдром выгорания. Диагностика и профилактика : практическое пособие / Н. Е. Водопьянова, Е. С. Старченкова. — 3-е изд., испр. и доп. — Москва : Издательство Юрайт, 2023. — 299 с. — (Профессиональная практика). — ISBN 978-5-534-08627-0. — Текст : электронный // Образовательная платформа Юрайт [сайт]. — URL: <https://urait.ru/bcode/514558> (дата обращения: 09.03.2023).

Вопросы для самостоятельной работы к Разделу 3

1. Классификации признаков и симптомов.
2. Ключевые компоненты синдрома выгорания: изменения в чувствах (аффективные симптомы), системе отношений (с людьми, к себе, труду), познавательной сфере (когнитивные симптомы), соматическом здоровье (физические симптомы).
3. Отечественные подходы к стадийности (этапности) феномена
4. Зарубежные подходы к стадийности (этапности) феномена.
5. Трех (личностные, организационные и ролевые) и двух компонентная (внешние, организационные и внутренние, индивидуальные) модели факторов и причин возникновения и развития феномена.

6. Индивидуальные или внутренние (социально-демографические и личностные особенности) и организационные или внешние (условия, содержание труда и социально-психологические характеристики) причины, провоцирующие выгорание у работников социэкономических профессий.

Литература для самостоятельного изучения к Разделу 3.

1. Водопьянова, Н. Е. Психология управления персоналом. Психическое выгорание : учебное пособие для вузов / Н. Е. Водопьянова, Е. С. Старченкова. — 3-е изд., испр. и доп. — Москва : Издательство Юрайт, 2023. — 299 с. — (Высшее образование). — ISBN 978-5-534-07711-7. — Текст : электронный // Образовательная платформа Юрайт [сайт]. — URL: <https://urait.ru/bcode/514352> (дата обращения: 09.03.2023).

2. Водопьянова, Н. Е. Синдром выгорания. Диагностика и профилактика : практическое пособие / Н. Е. Водопьянова, Е. С. Старченкова. — 3-е изд., испр. и доп. — Москва : Издательство Юрайт, 2023. — 299 с. — (Профессиональная практика). — ISBN 978-5-534-08627-0. — Текст : электронный // Образовательная платформа Юрайт [сайт]. — URL: <https://urait.ru/bcode/514558> (дата обращения: 09.03.2023).

Вопросы для самостоятельной работы к Разделу 4

1. Просветительская работа.
2. Оптимизация организации труда.
3. Оптимизация взаимоотношений в коллективе и с руководством, улучшение социально-психологического климата.
4. Обучение сотрудников навыкам эффективной коммуникации.
5. Обучение навыкам совладания со стрессом, нормализации эмоционального состояния.
6. Психокоррекционные техники, направленные на повышение самооценки, уверенности в себе, уровня эмпатии и т. д.

Литература для самостоятельного изучения к Разделу 4.

1. Водопьянова, Н. Е. Психология управления персоналом. Психическое выгорание : учебное пособие для вузов / Н. Е. Водопьянова, Е. С. Старченкова. — 3-е изд., испр. и доп. — Москва : Издательство Юрайт, 2023. — 299 с. — (Высшее образование). — ISBN 978-5-534-07711-7. — Текст : электронный // Образовательная платформа Юрайт [сайт]. — URL: <https://urait.ru/bcode/514352> (дата обращения: 09.03.2023).

2. Водопьянова, Н. Е. Синдром выгорания. Диагностика и профилактика : практическое пособие / Н. Е. Водопьянова, Е. С. Старченкова. — 3-е изд., испр. и доп. — Москва : Издательство Юрайт, 2023. — 299 с. — (Профессиональная практика). — ISBN 978-5-534-08627-0. — Текст : электронный // Образовательная платформа Юрайт [сайт]. — URL: <https://urait.ru/bcode/514558> (дата обращения: 09.03.2023).

3.3. Методические указания к самостоятельной работе по дисциплине (модулю)

Освоение слушателями программы предполагает изучение материалов дисциплин (модулей) в ходе самостоятельной работы.

Для успешного освоения дисциплины (модуля) и достижения поставленных целей необходимо внимательно ознакомиться с рабочей программой дисциплины (модуля), доступной в электронной информационно-образовательной среде РГСУ.

Следует обратить внимание на списки основной и дополнительной литературы, на предлагаемые преподавателем ресурсы информационно-телекоммуникационной сети Интернет. Эта информация необходима для самостоятельной работы обучающегося.

Для более углубленного изучения темы задания для самостоятельной работы рекомендуется выполнять параллельно с изучением данной темы. При выполнении заданий по возможности используйте наглядное представление материала.

Самостоятельная работа включает разнообразный комплекс видов и форм работы обучающихся.

Написание реферата (доклада).

Требования к структуре реферата (доклада):

Работа должна содержать систематизацию и краткое изложение материала из не менее 5-и литературных источников (монографий, научных статей и докладов) по выбранной теме.

Основные требования к оформлению:

Структура доклада (реферата): 1) титульный лист; 2) содержание (в нем последовательно указываются названия пунктов доклада (реферата), указываются страницы, с которых начинается каждый пункт); 3) введение (формулируется суть исследуемой проблемы, обосновывается выбор темы, определяются ее значимость и актуальность, указываются цель и задачи доклада (реферата), дается характеристика используемой литературы); 4) основная часть (каждый раздел ее доказательно раскрывает исследуемый вопрос); 5) выводы и заключение (подводятся итоги или делается обобщенный вывод по теме доклада (реферата)); 6) литература.

Доклад (реферат) оформляется на одной стороне листа белой бумаги формата А4 (210x297 мм). Интервал межстрочный -полуторный. Цвет шрифта - черный. Гарнитура шрифта основного текста - «TimesNewRoman» или аналогичная. Кегль (размер) от 12 до 14 пунктов. Размеры полей страницы (не менее): правое 10 мм, верхнее – 15 мм, нижнее – 20 мм, левое - 25 мм. Формат абзаца: полное выравнивание («по ширине»). Отступ красной строки одинаковый по всему тексту – 15 мм. Страницы должны быть пронумерованы с учётом титульного листа (на титульном листе номер страницы не ставится). В работах используются цитаты, статистические материалы. Эти данные оформляются в виде сносок (ссылок и примечаний). Внутритекстовые, подстрочные и затекстовые библиографические ссылки должны оформляться в соответствии с ГОСТ Р 7.0.5-2008 «Библиографическая ссылка». Общие требования и правила составления».

Реферат (доклад) сдается в бумажном и электронном виде (10 - 20 печатных страниц).

При проверке реферата (доклада) на антиплагиат - www.antiplagiat.ru - (более 50% заимствований) работа не принимается.

Выполнение тестовых заданий.

Тестовые задания содержат вопросы и 3-4 варианта ответа по базовым положениям изучаемой темы, составлены с расчетом на знания, полученные слушателями в процессе изучения темы.

Тестовые задания выполняются в письменной или электронной форме и сдаются преподавателю, ведущему дисциплину (модуль).

Написание эссе.

Эссе - вид самостоятельной исследовательской работы обучающихся, с целью углубления и закрепления теоретических знаний и освоения практических навыков. Цель эссе состоит в развитии самостоятельного творческого мышления и письменного изложения собственных мыслей. При написании эссе слушатель должен представить развернутый письменный ответ на теоретический или практический актуальный вопрос, объявленный преподавателем в аудитории непосредственно перед ее написанием. В процессе написания эссе разрешается пользоваться нормативно-правовыми актами, конспектом лекций (в печатном виде). Использование интернет-ресурсов не допускается. Темы эссе преподаватель предлагает из числа тех, которые слушатели уже рассматривали на лекциях или семинарских занятиях, исходя из содержания заданий в составе оценочных средств. По решению преподавателя, в качестве темы эссе может быть выбрана одна или несколько тем, которые могут быть распределены между слушателями по желанию.

Эссе проводится письменно, по объему не более 3-х печатных листов.

Требования к оформлению эссе:

Эссе выполняется на компьютере (гарнитура TimesNewRoman, шрифт 14) через 1,5 интервала с полями: верхнее, нижнее – 2; правое – 3; левое – 1,5. Отступ первой строки абзаца – 1,25. Сноски – постраничные. Таблицы и рисунки встраиваются в текст работы. При этом обязательный заголовок таблицы надо размещать над табличным полем, а рисунки сопровождать подрисовочными подписями. При включении в эссе нескольких

таблиц и/или рисунков их нумерация обязательна. Обязательна и нумерация страниц. Их целесообразно проставлять внизу страницы – по середине или в правом углу. Номер страницы не ставится на титульном листе, но в общее число страниц он включается. Объем эссе, без учета приложений, не должен превышать 5 страниц. Значительное превышение установленного объема является недостатком работы и указывает на то, что слушатель не сумел отобрать и переработать необходимый материал.

Работа должна содержать собственные умозаключения по сути поставленной проблемы, включать самостоятельно проведенный анализ по сути этой проблемы, выводы, обобщающие авторскую позицию по поставленной проблеме.

РАЗДЕЛ 4. ОЦЕНОЧНЫЕ МАТЕРИАЛЫ ПО ДИСЦИПЛИНЕ (МОДУЛЮ)

4.1. Форма промежуточной аттестации обучающегося по дисциплине (модулю)

Контрольным мероприятием промежуточной аттестации обучающихся по дисциплине (модулю) является зачет, который проводится в устной форме.

4.2. Оценочные материалы, определяющие процедуры оценивания знаний, умений, навыков и (или) опыта деятельности, характеризующих этапы формирования компетенций

4.2.1. Организационные основы применения балльно-рейтинговой системы оценки успеваемости обучающихся по дисциплине (модулю)

Оценка качества освоения обучающимися дисциплины (модуля) реализуется в формате балльно-рейтинговой системы оценки успеваемости обучающихся (БРСО).

БРСО в ходе текущего контроля успеваемости и промежуточной аттестации осуществляется по 100-балльной шкале.

Академический рейтинг обучающегося по дисциплине (модулю) складывается из результатов:

- текущего контроля успеваемости (максимальный текущий рейтинг обучающегося 80 рейтинговых баллов;
- промежуточной аттестации (максимальный рубежный рейтинг обучающегося 20 рейтинговых баллов.

Условия оценки освоения обучающимся дисциплины (модуля) в формате БРСО доводятся преподавателем до сведения обучающихся на первом учебном занятии, а также размещены в свободном доступе в электронной информационно-образовательной среде Университета.

4.2.2. Проведение текущего контроля успеваемости обучающихся по дисциплине (модулю) в соответствии с балльно-рейтинговой системой оценки успеваемости обучающегося

В течение учебного семестра до промежуточной аттестации на основании утвержденной рабочей программы дисциплины (модуля) формируется текущий рейтинг обучающегося. Текущий рейтинг обучающегося складывается как сумма рейтинговых баллов, полученных им в течение учебного семестра по всем видам учебных занятий по дисциплине (модулю).

В процессе текущего контроля оцениваются следующие действия обучающегося, направленные на освоение компетенций в рамках изучения учебной дисциплины:

- академическая активность (посещаемость учебных занятий, самостоятельное изучение содержания учебной дисциплины в электронной информационно-образовательной среде, соблюдение сроков сдачи практических заданий и текущих контрольных мероприятий и др.);
- выполнение и сдача текущих и итогового практических заданий (эссе, рефераты, творческие задания, кейс-задания, лабораторные работы, расчетные задания и др., активное участие в групповых интерактивных занятиях (дискуссии, WiKi-проекты и др.), защита проектов и др.);

– прохождение рубежей текущего контроля, включая соблюдение графика их прохождения в электронной информационно-образовательной среде.

Для планирования расчета текущего рейтинга обучающегося используются следующие пропорции:

Вид учебного действия	Максимальная рейтинговая оценка, баллов
академическая активность	10
практические задания	40
<i>из них: текущие практические задания</i>	20
<i>итоговое практическое задание</i>	20
рубежи текущего контроля	30
ИТОГО:	80

В течение учебного семестра по дисциплине (модулю) обучающимся должен быть накоплен текущий рейтинг не менее 52 рейтинговых баллов (65% от максимального значения текущего рейтинга).

Необходимыми условиями допуска обучающегося к промежуточной аттестации по дисциплине являются положительное прохождение обучающимся не менее 65% рубежей текущего контроля с накоплением не менее 65% максимального рейтингового балла за каждый рубеж текущего контроля и положительное выполнение итогового практического задания с накоплением не менее 65% максимального рейтингового балла, установленного за итоговое практическое задание.

Невыполнение вышеуказанных условий является текущей академической задолженностью, которая должна быть ликвидирована обучающимся до контрольного мероприятия промежуточной аттестации.

Сведения о наличии у обучающихся текущей академической задолженности, сроках и порядке добора рейтинговых баллов для её ликвидации доводятся до обучающихся педагогическим работником.

В случае неликвидации текущей академической задолженности, педагогический работник обязан во время контрольного мероприятия промежуточной аттестации поставить обучающемуся 0 рейтинговых баллов. В этом случае ликвидация текущей академической задолженности возможна в периоды проведения повторной промежуточной аттестации.

4.2.3. Проведение промежуточной аттестации обучающихся по дисциплине (модулю) в соответствии с балльно-рейтинговой системой оценки успеваемости обучающегося

Промежуточная аттестация по дисциплине (модулю) проводится в соответствии с Положением о промежуточной аттестации обучающихся по основным профессиональным образовательным программам в Российском государственном социальном университете и Положением о балльно-рейтинговой системе оценки успеваемости обучающихся по основным профессиональным образовательным программам в Российском государственном социальном университете в действующей редакции.

На промежуточную аттестацию отводится 20 рейтинговых баллов.

Ответы обучающегося на контрольном мероприятии промежуточной аттестации оцениваются педагогическим работником по 20 - балльной шкале, а итоговая оценка по дисциплине (модулю) выставляется по пятибалльной системе для дифференцированного зачета.

Критерии выставления оценки определяются Положением о балльно-рейтинговой системе оценки успеваемости обучающихся по основным профессиональным образовательным программам высшего образования - программам бакалавриата,

программам специалитета, программам магистратуры в Российском государственном социальном университете.

В процессе определения рубежного рейтинга обучающегося используется следующая шкала:

Рубежный рейтинг	Критерии оценки освоения обучающимся учебной дисциплины в ходе контрольных мероприятий промежуточной аттестации
19-20 рейтинговых баллов	обучающийся глубоко и прочно усвоил программный материал, исчерпывающе, последовательно, грамотно и логически стройно его излагает, тесно увязывает с задачами и будущей деятельностью, не затрудняется с ответом при видоизменении задания, свободно справляется с задачами и практическими заданиями, правильно обосновывает принятые решения, умеет самостоятельно обобщать и излагать материал, не допуская ошибок
16-18 рейтинговых баллов	обучающийся твердо знает программный материал, грамотно и по существу излагает его, не допуская существенных неточностей в ответе на вопрос, может правильно применять теоретические положения и владеет необходимыми умениями и навыками при выполнении практических заданий
13-15 рейтинговых баллов	обучающийся освоил основной материал, но не знает отдельных деталей, допускает неточности, недостаточно правильные формулировки, нарушает последовательность в изложении программного материала и испытывает затруднения в выполнении практических заданий
1-12 рейтинговых баллов	обучающийся не знает значительной части программного материала, допускает существенные ошибки, с большими затруднениями выполняет практические задания
0 рейтинговых баллов	не аттестован

4.3. Перечень заданий для проведения текущей и промежуточной оценки знаний, умений, навыков и (или) опыта деятельности, характеризующих этапы формирования компетенций

4.3.1. Оценочные материалы для проведения рубежного контроля обучающихся по дисциплине (модулю)

Раздел -1 «Психология профессионального здоровья»

Форма рубежного контроля: компьютерное тестирование.

Вопросы рубежного контроля

1. Феномен стресса открыл:

- А) Павлов И.П.;
- Б) Фрейд З.;
- В) Селье Г.;
- Г) Орбели Л.А.

2. Первоначально Селье Г. – основатель учения о стрессе рассматривал:

- А) гормональные аспекты стресса;
- Б) биохимические аспекты стресса;
- В) психологические аспекты стресса

3. Селье Г. выделял следующие стадии развития стресса:

- А) стадия депрессии;
- Б) стадия тревоги;
- В) стадия страха, фобий;
- Г) стадия резистентности (адаптации);
- Д) стадия фрустрации;
- Е) стадия истощения

4. Феномен неспецифической реакции организма в ответ на разнообразные повреждающие воздействия Селье Г. назвал:

- А) стрессом;
- Б) эустрессом;
- В) дистрессом

5. Профессиональные деструкции – это:

- А) изменения сложившейся структуры деятельности и личности, положительно сказывающиеся на продуктивности труда;
- Б) постепенно накопившиеся изменения сложившейся структуры деятельности или личности, негативно сказывающиеся на продуктивности труда и взаимодействии с другими участниками этого процесса, а также на развитии самой личности;
- В) когнитивное искажение, психологическая дезориентация личности, формирующаяся из-за постоянного давления внешних и внутренних факторов профессиональной деятельности и приводящая к формированию специфически-профессионального типа личности;
- Г) личность меняет нравственные ценностные ориентиры, становится профессионально несостоятельной.

6. Количество кризисов профессионального развития в течение жизни человека, согласно периодизации Абрамова А.Г., В. Прокопюк, С. А. Беличевой:

- А) 7;
- Б) 5;
- В) 8;
- Г) 6.

7. Кто проводил исследования по определению интеллектуально-личностных качеств, позволяющих взрослым преодолевать кризисные ситуации:

- А) А. К. Маркова;
- Б) Е. И. Рогова;

В) Э. Ф. Зеер;

Г) Ю. Н. Кулюткин.

8. Что является показателем профессиональной деформации?

А) безапелляционность педагогов;

Б) консервативность, закрытость в общении;

В) оценочность суждений, авторитарность;

Г) все ответы верны.

9. Профессиональный стресс – это:

А) состояние ярко выраженного психоэмоционального переживания человеком конфликтных жизненных ситуаций, которые остро или длительно ограничивают удовлетворение его социальных или биологических потребностей.

Б) это многоплановый феномен, совокупность физиологических и психологических реакций субъектов трудовых отношений на сложную профессиональную ситуацию;

В) психическое расстройство, основными признаками которого являются сниженное настроение и снижение или утрата способности получать удовольствие;

Г) безразличие, безучастность, в отрешённое отношение к происходящему вокруг, отсутствие стремления к какой-либо деятельности.

10. К последствиям профессионального стресса относят:

А) мобилизация сил организма;

Б) соматические и психические заболевания;

В) нарушение эффективности и надежности деятельности;

Г) профессиональные и социальные конфликты.

Код контролируемой компетенции: ОПК-1; ОПК-7

Раздел -2 «Стресс-менеджмент»

Форма рубежного контроля: практические задания

Задания рубежных контролей

1. Разработайте тестовые задания по изучаемой дисциплине (разделу, теме).

2. Организуйте и проведите психодиагностическое исследование в рамках курса на практике (самоизучение и измерение реально знакомого специалиста).

Код контролируемой компетенции ОПК-1; ОПК-7

Раздел -3 «Синдром выгорания как нарушение профессионального здоровья»

Форма рубежного контроля: компьютерное тестирование

Вопросы рубежного контроля

1. Автор идеи «burnout» - выгорания:

а) Маслах;

б) Фройденбергер;

в) Хобфуд;

г) Фрейд.

2. В каких годах прошлого столетия изучение синдрома выгорания выделилось в отдельную проблему:

а) 20-х;

б) 50-х;

в) 70-х;

г) 90-х.

3. Фаза эмоционального выгорания, которой не существует:

а) истощение;

б) напряжение;

в) резистенция;

г) депрессия.

4. По какой фразе наиболее точно можно определить, что у работника развивается синдром выгорания:
- а) «Моя семья меня достала!»
 - б) «И так в жизни много проблем, а тут ещё такой начальник!»
 - в) «Так плохо себя чувствую, даже на работу идти не хочется!»
 - г) «От этой работы в жизни только проблемы!»
5. Автор стрессовой теории:
- а) Холл;
 - б) Селье;
 - в) Пиаже;
 - г) Морроу.
6. Основная причина синдрома выгорания по Н.Ладзиной – это несоответствие между:
- а) личностью и работой;
 - б) личностью и семьёй;
 - в) принципами работника и принципами начальника;
 - г) желаниями и возможностями.
7. Первая групповая форма работы с эмоциональным выгоранием получила название:
- а) тренинг борьбы со стрессом;
 - б) врачебные тайны;
 - в) группы Чернисса;
 - г) Балинтовские группы.
8. Симптом первой фазы эмоционального выгорания:
- а) симптом «загнанности в клетку»;
 - б) симптом «пятого угла»;
 - в) симптом «что воля, что неволя»;
 - г) симптом «ограничения свободы».
9. Традиционно факторы, вызывающие синдром выгорания, группировались на два блока:
- а) рабочие и личностные;
 - б) организационные и человеческие;
 - в) внутренние и внешние;
 - г) деловые и индивидуальные.
10. Укажите одно из приоритетных направлений в изучении синдрома выгорания:
- а) исследование внутринациональных особенностей;
 - б) развитие кросс-культурных исследований;
 - в) развитие исследований рас и народов.
11. Фаза, к которой принадлежит симптом «личностной отстранённости, или деперсонализации»:
- а) резистенция;
 - б) напряжение;
 - в) истощение.
12. Первый этап в борьбе с синдромом выгорания:
- а) разъяснение;
 - б) информирование;
 - в) оповещение;
 - г) указание.
13. Что из нижеперечисленного является рекомендацией по профилактике синдрома выгорания:
- а) игнорирование начальства;
 - б) ориентировка только на личные цели;
 - в) ограничение общения с коллегами;
 - г) использование перерывов в работе.
14. Какой тренинг наиболее эффективен для профилактики синдрома выгорания:
- а) тренинг личностного роста;

- б) коммуникативный тренинг;
 - в) тренинг профессионального роста;
 - г) тренинг продаж.
15. Кто из нижеперечисленных профессионалов наиболее подвержен синдрому выгорания:
- а) водитель трамвая;
 - б) почтальон;
 - в) продавец;
 - г) электрик.
16. Автор опросника по выявлению синдрома выгорания:
- а) Н.Ладзина;
 - б) В.Бойко;
 - в) И.Ширинский;
 - г) Н.Осухова.
17. Какой фактор, влияющий на развитие синдрома выгорания, относится к внутренним:
- а) психологически трудный контингент;
 - б) дестабилизирующая организация деятельности;
 - в) интенсивная интериоризация обстоятельств профессиональной деятельности;
 - г) стимулирование работников.
18. Уберите несуществующий симптом фазы резистенции:
- а) прекращение эмоционального потока;
 - б) эмоционально-нравственная дезориентация;
 - в) расширение сферы экономии эмоций;
 - г) редукция профессиональных обязанностей.
19. Что такое синдром выгорания по своей сути:
- а) болезнь;
 - б) психическое расстройство;
 - в) стойкий затянувшийся стресс;
 - г) депрессия.

Раздел - 4 «Практическая работа с профессиональным выгоранием»

Форма рубежного контроля: практические задания

Задания рубежных контролей

1. Подберите метафоры (истории, сказки, притчи), которые могут быть использованы в работе психолога по профилактике и преодолению профессионального стресса и феномена выгорания у работников разных сфер профессиональной деятельности.
2. Разработайте (составьте) пакет просветительских материалов по проблеме сохранения и укрепления профессионального здоровья в аспекте синдрома выгорания для сотрудников учреждения (по выбору студента).
3. Разработайте модель психологического тренинга по сохранению (укреплению) профессионального здоровья и профилактике (преодолению) синдрома выгорания для разных профессиональных групп.
4. Разработайте памятки (рекомендации) по сохранению профессионального здоровья и профилактике синдрома выгорания для разных профессиональных групп.

Код контролируемой компетенции ОПК-1; ОПК-7

4.3.2. Оценочные материалы для проведения промежуточной аттестации обучающихся по дисциплине (модулю)

Код контролируемой компетенции ОПК-1; ОПК-7

Вопросы к зачету

1. Сущность профессионального здоровья.
2. История развития психологии профессионального здоровья.
3. Психология здоровья как междисциплинарная область знаний.
4. Психология здорового образа жизни.

5. Психология профессионального долголетия.
6. Проблема профессиональной работоспособности в психологии здоровья.
7. Профессиональная адаптация и его влияние на здоровье личности.
8. Профессиональное самоопределение и его влияние на здоровье личности
9. Безопасность труда.
10. Проблема стресса в жизни современного общества. История развития исследований стресса в физиологии и психологии. Основные этапы.
11. Классическая концепция стресса Г. Селье. Общий адаптационный синдром, основные закономерности проявлений и развития.
12. Методы психодиагностики стресса и его последствий. Основные классы диагностических методов, примеры конкретных методик.
13. Проблема управления стрессом. Методы стресс-менеджмента персонала организаций.
14. Стратегии преодоления стресса (копинг-механизмы) и их роль в преодолении стресса.
15. Психопрофилактика и коррекция стресса. Объектная и субъектная парадигмы. Общая классификация методов борьбы со стрессом.
16. Психологическая саморегуляция состояний. Основные классы методов и техник. Программы обучения навыкам саморегуляции и управления стрессом.
17. Специфика психологического здоровья социального педагога.
18. Психическое выгорание как синдром нарушения профессионального здоровья.
19. Проявления синдрома выгорания.
20. Динамика синдрома выгорания.
21. Этиология синдрома выгорания.
22. Психодиагностика синдрома выгорания. Примеры конкретных методик.
23. Роль администрации организации в профилактике и преодолении синдрома выгорания у персонала.
24. Стратегия работы организационного психолога в профилактике и преодолении синдрома выгорания.
25. Персональные рекомендации по организации профилактической и преодолевающей работы при синдроме выгорания.

РАЗДЕЛ 5. УСЛОВИЯ РЕАЛИЗАЦИИ ДИСЦИПЛИНЫ (МОДУЛЯ)

5.1. Перечень основной и дополнительной учебной литературы для освоения дисциплины (модуля)

5.1.1. Основная литература

1. Водопьянова, Н. Е. Психология управления персоналом. Психическое выгорание : учебное пособие для вузов / Н. Е. Водопьянова, Е. С. Старченкова. — 3-е изд., испр. и доп. — Москва : Издательство Юрайт, 2023. — 299 с. — (Высшее образование). — ISBN 978-5-534-07711-7. — Текст : электронный // Образовательная платформа Юрайт [сайт]. — URL: <https://urait.ru/bcode/514352> (дата обращения: 09.03.2023).
2. Митина, Л. М. Профессиональное здоровье педагога : учебное пособие для вузов / Л. М. Митина, Г. В. Митин, О. А. Анисимова. — 2-е изд., доп. — Москва : Издательство Юрайт, 2023. — 379 с. — (Высшее образование). — ISBN 978-5-534-13402-5. — Текст : электронный // Образовательная платформа Юрайт [сайт]. — URL: <https://urait.ru/bcode/519006> (дата обращения: 09.03.2023).

5.1.2. Дополнительная литература

3. Водопьянова, Н. Е. Синдром выгорания. Диагностика и профилактика : практическое пособие / Н. Е. Водопьянова, Е. С. Старченкова. — 3-е изд., испр. и доп. — Москва : Издательство Юрайт, 2023. — 299 с. — (Профессиональная практика). — ISBN 978-5-534-08627-0. — Текст : электронный // Образовательная платформа Юрайт [сайт]. — URL: <https://urait.ru/bcode/514558> (дата обращения: 09.03.2023).
4. Печеркина, А. А. Профессиональное здоровье педагога : учебное пособие для вузов / А. А. Печеркина, М. Г. Синякова, Н. И. Чуракова. — 2-е изд., перераб. и доп. —

Москва : Издательство Юрайт, 2023. — 136 с. — (Высшее образование). — ISBN 978-5-534-09861-7. — Текст : электронный // Образовательная платформа Юрайт [сайт]. — URL: <https://urait.ru/bcode/515653> (дата обращения: 09.03.2023).

5.2 Перечень ресурсов информационно-коммуникационной сети «Интернет», необходимых для освоения дисциплины (модуля)

№ №	Название электронного ресурса	Описание электронного ресурса	Используемый для работы адрес
1.	ЭБС «Университетская библиотека онлайн»	Электронная библиотека, обеспечивающая доступ высших и средних учебных заведений, публичных библиотек и корпоративных пользователей к наиболее востребованным материалам по всем отраслям знаний от ведущих российских издательств	http://biblioclub.ru/
2.	Научная электронная библиотека eLIBRARY.ru	Крупнейший российский информационно-аналитический портал в области науки, технологии, медицины и образования, содержащий рефераты и полные тексты более 34 млн научных публикаций и патентов	http://elibrary.ru/
3.	Образовательная платформа Юрайт	Электронно-библиотечная система для ВУЗов, ССУЗов, обеспечивающая доступ к учебникам, учебной и методической литературе по различным дисциплинам.	https://urait.ru/
4.	База данных "EastView"	Полнотекстовая база данных периодических изданий	https://dlib.eastview.com
5.	Электронная библиотека "Grebennikon"	Библиотека предоставляет доступ более чем к 30 журналам, выпускаемых Издательским домом "Гребенников".	https://grebennikon.ru/

5.3 Методические указания для обучающихся по освоению дисциплины (модуля)

Освоение обучающимся дисциплины (модуля) предполагает изучение материалов дисциплины (модуля) на аудиторных занятиях и в ходе самостоятельной работы. Аудиторные занятия проходят в форме лекций, семинаров, практических и лабораторных занятий.

При подготовке к аудиторным занятиям необходимо помнить особенности каждой формы его проведения.

Подготовка к учебному занятию лекционного типа заключается в следующем.

С целью обеспечения успешного обучения обучающийся должен готовиться к лекции, поскольку она является важнейшей формой организации учебного процесса, поскольку:

- знакомит с новым учебным материалом;
- разъясняет учебные элементы, трудные для понимания;
- систематизирует учебный материал;
- ориентирует в учебном процессе.

С этой целью:

- внимательно прочитайте материал предыдущей лекции;

- ознакомьтесь с учебным материалом по учебнику и учебным пособиям с темой прочитанной лекции;
- внесите дополнения к полученным ранее знаниям по теме лекции на полях лекционной тетради;
- запишите возможные вопросы, которые вы зададите лектору на лекции по материалу изученной лекции;
- постарайтесь уяснить место изучаемой темы в своей подготовке;
- узнайте тему предстоящей лекции (по тематическому плану, по информации лектора) и запишите информацию, которой вы владеете по данному вопросу.

Подготовка к занятию семинарского типа

При подготовке и работе во время проведения занятий семинарского типа следует обратить внимание на следующие моменты: на процесс предварительной подготовки, на работу во время занятия, обработку полученных результатов, исправление полученных замечаний.

Предварительная подготовка к учебному занятию семинарского типа заключается в изучении теоретического материала в отведенное для самостоятельной работы время, ознакомление с инструктивными материалами с целью осознания задач лабораторной работы/практического занятия, техники безопасности при работе с приборами, веществами.

Работа во время проведения учебного занятия семинарского типа включает:

- консультирование студентов преподавателями и вспомогательным персоналом с целью предоставления исчерпывающей информации, необходимой для самостоятельного выполнения предложенных преподавателем задач, ознакомление с правилами техники безопасности при работе в лаборатории;
- самостоятельное выполнение заданий согласно обозначенной учебной программой тематики.

Обработка, обобщение полученных результатов занятию семинарского типа проводится обучающимися самостоятельно или под руководством преподавателя (в зависимости от степени сложности поставленных задач). В результате оформляется индивидуальный отчет. Подготовленная к сдаче на контроль и оценку работа сдается преподавателю. Форма отчетности может быть письменная, устная или две одновременно. Главным результатом в данном случае служит получение положительной оценки по каждой лабораторной работе/практическому занятию. Это является необходимым условием при проведении рубежного контроля и допуска к зачету. При получении неудовлетворительных результатов обучающийся имеет право в дополнительное время пересдать преподавателю работу до проведения промежуточной аттестации.

5.4 Информационно-технологическое обеспечение образовательного процесса по дисциплины (модуля)

5.4.1. Средства информационных технологий

1. Персональные компьютеры;
2. Средства доступа в Интернет;
3. Проектор.

5.4.2. Лицензионное и свободно распространяемое программное обеспечение, в том числе отечественного производства:

1. Операционная система: AstraLinux SE
2. Пакет офисных программ: LibreOffice
3. Справочная система Консультант+
4. Okular или Acrobat Reader DC
5. Ark или 7-zip
6. User Gate
7. TrueConf (client)

5.4.3. Информационные справочные системы и профессиональные базы данных

№ №	Название электронного ресурса	Описание электронного ресурса	Используемый для работы адрес
1.	ЭБС «Университетская библиотека онлайн»	Электронная библиотека, обеспечивающая доступ высших и средних учебных заведений, публичных библиотек и корпоративных пользователей к наиболее востребованным материалам по всем отраслям знаний от ведущих российских издательств	http://biblioclub.ru/
2.	Научная электронная библиотека eLIBRARY.ru	Крупнейший российский информационно-аналитический портал в области науки, технологии, медицины и образования, содержащий рефераты и полные тексты более 34 млн научных публикаций и патентов	http://elibrary.ru/
3.	Образовательная платформа Юрайт	Электронно-библиотечная система для ВУЗов, ССУЗов, обеспечивающая доступ к учебникам, учебной и методической литературе по различным дисциплинам.	https://urait.ru/
4.	База данных "EastView"	Полнотекстовая база данных периодических изданий	https://dlib.eastview.com
5.	Электронная библиотека "Grebennikon"	Библиотека предоставляет доступ более чем к 30 журналам, выпускаемых Издательским домом "Гребенников".	https://grebennikon.ru/

5.5. Материально-техническое обеспечение образовательного процесса по дисциплине (модулю)

Для изучения дисциплины (модуля) используются:

Учебная аудитория для занятий лекционного типа оснащена специализированной мебелью (стол для преподавателя, парты, стулья, доска для написания мелом); техническими средствами обучения (видеопроjectionное оборудование, средства звуковоспроизведения, экран и имеющие выход в сеть Интернет).

Учебная аудитория для занятий семинарского типа: оснащена специализированной мебелью (стол для преподавателя, парты, стулья, доска для написания мелом); техническими средствами обучения (видеопроjectionное оборудование, средства звуковоспроизведения, экран и имеющие выход в сеть Интернет).

Помещения для самостоятельной работы обучающихся: оснащены специализированной мебелью (парты, стулья) техническими средствами обучения (персональные компьютеры с доступом в сеть Интернет и обеспечением доступа в электронно-информационную среду университета, программным обеспечением).

5.6. Образовательные технологии

При реализации дисциплины (модуля) применяются различные образовательные технологии, в том числе технологии электронного обучения.

Освоение дисциплины (модуля) предусматривает использование в учебном процессе активных и интерактивных форм проведения учебных занятий в форме разбора конкретных ситуаций, психологических и иных тренингов) в сочетании с внеаудиторной работой с целью формирования и развития **профессиональных** навыков обучающихся.

При освоении дисциплины (модуля) предусмотрено применением электронного обучения и дистанционных образовательных технологий.

Учебные часы дисциплины (модуля) предусматривают классическую контактную работу преподавателя с обучающимся в аудитории и контактную работу посредством электронной информационно-образовательной среды в синхронном и асинхронном режиме

(вне аудитории) посредством применения возможностей компьютерных технологий (электронная почта, электронный учебник, тестирование, вебинар, видеофильм, презентация, форум и др.).

В рамках дисциплины (модуля) предусмотрены встречи с руководителями и работниками организаций, деятельность которых связана с *направленностью* реализуемой основной профессиональной образовательной программы.

ЛИСТ РЕГИСТРАЦИИ ИЗМЕНЕНИЙ

№ п/п	Содержание изменения	Реквизиты документа об утверждении изменения	Дата введения изменения
1.	Утверждена и введена в действие на основании решения заседания кафедры современной педагогики, непрерывного образования и персональных треков (выпускающей кафедры) на основании Федерального государственного образовательного стандарта по направлению подготовки 44.03.02 Психолого-педагогическое образование, утвержденного приказом Министерства образования и науки Российской Федерации от 22.02.2018 № 122.	Протокол заседания кафедры № 10 от «25» апреля 2023 года	01.09.2023



Министерство науки и высшего образования Российской Федерации
Федеральное государственное бюджетное образовательное учреждение
высшего образования
«Российский государственный социальный университет»

УТВЕРЖДАЮ

Заведующий кафедрой современной педагогики,
непрерывного образования и персональных треков
(выпускающей кафедрой)

_____ А.А.Квитковская_

25 апреля 2023 г.

РАБОЧАЯ ПРОГРАММА ДИСЦИПЛИНЫ (МОДУЛЯ)
ИНКЛЮЗИВНОЕ ОБРАЗОВАНИЕ

Направление подготовки
«44.03.02 Психолого-педагогическое образование»

Направленность
«Социальная педагогика: воспитатель, медиатор, тьютор»

ОБРАЗОВАТЕЛЬНАЯ ПРОГРАММА ВЫСШЕГО ОБРАЗОВАНИЯ - ПРОГРАММА
БАКАЛАВРИАТА

Форма обучения
Очная

Москва 2023

СОДЕРЖАНИЕ

РАЗДЕЛ 1. ПАСПОРТ РАБОЧЕЙ ПРОГРАММЫ ДИСЦИПЛИНЫ (МОДУЛЯ)	5
1.1 Цель и задачи дисциплины (модуля).....	5
1.2 Планируемые результаты обучения по дисциплине (модулю) в рамках планируемых результатов освоения основной профессиональной образовательной программы высшего образования – программы бакалавриата соотнесенные с установленными индикаторами достижения компетенций	5
РАЗДЕЛ 2. СТРУКТУРА И СОДЕРЖАНИЕ ДИСЦИПЛИНЫ (МОДУЛЯ)	8
2.1 Объем дисциплины (модуля), включая контактную работу обучающегося с педагогическими работниками и самостоятельную работу обучающегося	8
2.2. Учебно-тематический план дисциплины (модуля)	9
2.3. Содержание дисциплины (модуля)	10
РАЗДЕЛ 3. УЧЕБНО-МЕТОДИЧЕСКОЕ ОБЕСПЕЧЕНИЕ САМОСТОЯТЕЛЬНОЙ РАБОТЫ ОБУЧАЮЩИХСЯ ПО ДИСЦИПЛИНЕ (МОДУЛЮ)	13
3.1. Виды самостоятельной работы обучающихся по дисциплине (модулю).....	13
3.2. Задания для самостоятельной работы	13
3.3. Методические указания к самостоятельной работе по дисциплине (модулю)	14
РАЗДЕЛ 4. ОЦЕНОЧНЫЕ МАТЕРИАЛЫ ПО ДИСЦИПЛИНЕ (МОДУЛЮ)	16
4.1. Форма промежуточной аттестации обучающегося по дисциплине (модулю).....	16
4.2. Оценочные материалы, определяющие процедуры оценивания знаний, умений, навыков и (или) опыта деятельности, характеризующих этапы формирования компетенций.....	16
4.2.1. Организационные основы применения балльно-рейтинговой системы оценки успеваемости обучающихся по дисциплине (модулю).....	16
4.2.2. Проведение текущего контроля успеваемости обучающихся по дисциплине (модулю) в соответствии с балльно-рейтинговой системой оценки успеваемости обучающегося.....	16
4.2.3. Проведение промежуточной аттестации обучающихся по дисциплине (модулю) в соответствии с балльно-рейтинговой системой оценки успеваемости обучающегося.....	17
4.3. Перечень заданий для проведения текущей и промежуточной оценки знаний, умений, навыков и (или) опыта деятельности, характеризующих этапы формирования компетенций.....	19
4.3.1. Оценочные материалы для проведения текущей аттестации и рубежного контроля, обучающихся по дисциплине (модулю).....	19
4.3.2. Оценочные материалы для проведения промежуточной аттестации обучающихся по дисциплине (модулю)	25
РАЗДЕЛ 5. УСЛОВИЯ РЕАЛИЗАЦИИ ДИСЦИПЛИНЫ (МОДУЛЯ)	26
5.1. Перечень основной и дополнительной учебной литературы для освоения дисциплины (модуля) ..	27
5.1.1. Основная литература.....	27
5.1.2. Дополнительная литература.....	27
5.2 Перечень ресурсов информационно-коммуникационной сети «Интернет», необходимых для освоения дисциплины (модуля)	27
5.3 Методические указания для обучающихся по освоению дисциплины (модуля).....	27
5.4 Информационно-технологическое обеспечение образовательного процесса по дисциплины (модуля)	28
5.4.1. Средства информационных технологий	28
5.4.2. Лицензионное и свободно распространяемое программное обеспечение, в том числе отечественного производства:.....	28
5.4.3. Информационные справочные системы и профессиональные базы данных	29
5.5. Материально-техническое обеспечение образовательного процесса по дисциплине (модулю).....	29
5.6. Образовательные технологии	29

Рабочая программа дисциплины (модуля) «Инклюзивное образование» разработана на основании федерального государственного образовательного стандарта высшего образования – *бакалавриата* по направлению подготовки 44.03.02 *Психолого-педагогическое образование*, утвержденного приказом Министерства образования и науки Российской Федерации от 22.02.2018 № 122, учебного плана по основной профессиональной образовательной программе высшего образования - программы *бакалавриата* по направлению подготовки 44.03.02 *Психолого-педагогическое образование* (далее – «ОПОП»).

Рабочая программа дисциплины (модуля) «Инклюзивное образование» разработана к.псх.н., доцентом В.Н. Феофановым.

Рабочая программа дисциплины (модуля) обсуждена и утверждена на заседании кафедры современной педагогики, непрерывного образования и персональных треков (выпускающая кафедра)

Протокол № 10 от «25» апреля 2023 года

Заведующий кафедрой
к.п.н., доцент




(подпись)

А.А.Квитковская

Рабочая программа дисциплины (модуля) рекомендована к утверждению представителями организаций-работодателей:

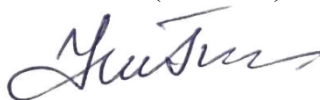
АНО Центр всестороннего развития
«Совершенство», заместитель директора



(подпись)

Е.В. Котомина

ГБОУ г. Москвы «Школа № 534»,
заместитель директора по воспитанию и
социализации



(подпись)

Н.И.Петрова

ГБОУ г. Москва «Школа № 998»,
руководитель психолого-педагогической
службы



(подпись)

Е.А. Белкина

РАЗДЕЛ 1. ПАСПОРТ РАБОЧЕЙ ПРОГРАММЫ ДИСЦИПЛИНЫ (МОДУЛЯ)

1.1 Цель и задачи дисциплины (модуля)

Цель дисциплины (модуля) заключается в получении обучающимися теоретических знаний инклюзивной (интегративной) формой образования, как высшей формой развития образовательной системы в направлении реализации права человека на получение качественного образования в соответствии с его познавательными возможностями и адекватной его здоровью среде по месту жительства с последующим применением в профессиональной сфере и формирование практических навыков по изучению, проектированию, реализации процессов образования, абилитации, реабилитации, социальной адаптации и интеграции лиц с ограниченными возможностями здоровья (ОВЗ) с использованием инновационных технологий.

Задачи дисциплины (модуля):

1. Формирование базовой системы знаний о закономерностях и возможностях инклюзивного образования лиц с ОВЗ, особых образовательных потребностях ребенка с нарушениями развития;
2. Содействие развитию профессиональных умений в области инклюзивного образования различных категорий лиц с проблемами в развитии;
3. Стимулирование развития личностной профессиональной направленности, интереса к самостоятельному исследованию актуальных вопросов образования как средства социализации детей с ОВЗ;
4. Содействовать формированию гуманистически ориентированного профессионального мировоззрения будущего психолога, толерантного отношения к лицам с ОВЗ.

1.2 Планируемые результаты обучения по дисциплине (модулю) в рамках планируемых результатов освоения основной профессиональной образовательной программы высшего образования – программы бакалавриата соотнесенные с установленными индикаторами достижения компетенций

Процесс освоения дисциплины (модуля) направлен на формирование у обучающихся следующих компетенций: ОПК-1; ОПК-5; ОПК-6 в соответствии с учебным планом.

В результате освоения дисциплины (модуля) обучающийся должен демонстрировать следующие результаты:

Категория компетенций (при наличии)	Код компетенции Формулировка компетенции	Код и наименование индикатора достижения компетенции	Результаты обучения
Правовые и этические основы профессиональной деятельности	ОПК-1 Способен осуществлять профессиональную деятельность в соответствии с нормативными правовыми актами в сфере образования и нормами профессиональной этики	ОПК 1.1. Знает: - приоритетные направления развития образовательной системы Российской Федерации, законов и иных нормативных правовых актов, регламентирующих образовательную деятельность в Российской Федерации, нормативных документов по вопросам обучения и воспитания детей и	Знает приоритетные направления развития образовательной системы Российской Федерации, законов и иных нормативных правовых актов, регламентирующих образовательную деятельность в Российской Федерации, нормативных документов по вопросам обучения и воспитания детей и молодежи,

		<p>молодежи, федеральных государственных образовательных стандартов дошкольного, начального общего, основного общего, среднего общего образования, законодательства о правах ребенка, трудового законодательства;</p> <p>-</p> <p>конвенцию о правах ребенка.</p> <p>ОПК 1.2.</p> <p>Умеет:</p> <p>-</p> <p>применять нормативно-правовые акты в сфере образования и нормы профессиональной этики.</p> <p>ОПК 1.3.</p> <p>Владеет:</p> <p>-</p> <p>готовностью соблюдать правовые и этические нормы в условиях реальных педагогических ситуаций;</p> <p>готовностью осуществлять профессиональную деятельность в соответствии с требованиями федеральных государственных образовательных стандартов дошкольного, начального общего, основного общего, среднего общего образования.</p>	<p>федеральных государственных образовательных стандартов дошкольного, начального общего, основного общего, среднего общего образования, законодательства о правах ребенка, трудового законодательства; конвенцию о правах ребенка.</p> <p>Умеет применять нормативно-правовые акты в сфере образования и нормы профессиональной этики.</p> <p>Владеет готовностью соблюдать правовые и этические нормы в условиях реальных педагогических ситуаций;</p> <p>готовностью осуществлять профессиональную деятельность в соответствии с требованиями федеральных государственных образовательных стандартов дошкольного, начального общего, основного общего, среднего общего образования.</p>
Контроль и оценка формирования результатов образования	ОПК-5 Способен осуществлять контроль и оценку формирования	ОПК 5.1. Знает: - основы социальной, психологической и педагогической	Знает: - основы социальной, психологической и педагогической

	<p>результатов образования обучающихся, выявлять и корректировать трудности в обучении</p>	<p>диагностики; - методы выявления и коррекции трудностей обучающихся в освоении образовательной программы ОПК 5.2.</p> <p>Умеет: - применять инструментарий и методы диагностики и оценки показателей уровня и динамики освоения образовательной программы обучающимися; - проводить педагогическую диагностику неуспеваемости обучающихся. ОПК 5.3.</p> <p>Владеет: - принципами и правилами контроля и оценки образовательных результатов обучающихся; - готовностью осуществлять коррекционную деятельность с обучающимися, имеющими трудности в освоении образовательной программы.</p>	<p>диагностики; - методы выявления и коррекции трудностей обучающихся в освоении образовательной программы.</p> <p>Умеет: - применять инструментарий и методы диагностики и оценки показателей уровня и динамики освоения образовательной программы обучающимися; - проводить педагогическую диагностику неуспеваемости обучающихся.</p> <p>Владеет: - принципами и правилами контроля и оценки образовательных результатов обучающихся; - готовностью осуществлять коррекционную деятельность с обучающимися, имеющими трудности в освоении образовательной программы.</p>
<p>Психолого-педагогические технологии профессиональной деятельности</p>	<p>ОПК-6 Способен использовать психолого-педагогические технологии в профессиональной деятельности, необходимые для индивидуализации обучения, развития, воспитания, в том</p>	<p>ОПК 6.1. Знает: - законы развития личности и проявления личностных свойств; - психологические законы периодизации и кризисов развития; - гендерные особенности развития личности; -</p>	<p>Знает: - законы развития личности и проявления личностных свойств; - психологические законы периодизации и кризисов развития; - гендерные особенности развития личности; -</p>

	<p><i>числе обучающихся с особыми образовательными потребностями</i></p>	<p><i>диагностические методики выявления особых образовательных потребностей;</i> - технологии индивидуализации обучения, развития, воспитания. ОПК 6.2. <i>Умеет:</i> - использовать знания об особенностях возрастного и гендерного развития обучающихся для планирования учебно-воспитательной работы; - применять психолого-педагогические технологии индивидуализации обучения, развития, воспитания. ОПК 6.3. <i>Владеет:</i> - готовностью выстраивать личную траекторию развития обучающегося на основе принципов детерминизма, системности и развития, а их обучения и воспитания на основе принципов природосообразности, культуросообразности, непрерывности и целостности</p>	<p><i>диагностические методики выявления особых образовательных потребностей;</i> - технологии индивидуализации обучения, развития, воспитания. <i>Умеет:</i> - использовать знания об особенностях возрастного и гендерного развития обучающихся для планирования учебно-воспитательной работы; - применять психолого-педагогические технологии индивидуализации обучения, развития, воспитания. <i>Владеет:</i> - готовностью выстраивать личную траекторию развития обучающегося на основе принципов детерминизма, системности и развития, а их обучения и воспитания на основе принципов природосообразности, культуросообразности, непрерывности и целостности</p>
--	--	---	---

РАЗДЕЛ 2. СТРУКТУРА И СОДЕРЖАНИЕ ДИСЦИПЛИНЫ (МОДУЛЯ)

2.1 Объем дисциплины (модуля), включая контактную работу обучающегося с педагогическими работниками и самостоятельную работу обучающегося

Общая трудоемкость дисциплины (модуля) составляет 4 зачетные единицы.

Очная форма обучения

Вид учебной работы	Всего часов	Се- местры
		6
Контактная работа обучающихся с педагогическими работниками	74	74
Лекционные занятия	36	36

<i>из них: в форме практической подготовки</i>		
Практические занятия	36	36
<i>из них: в форме практической подготовки</i>		
Консультации / Иная контактная работа	2	2
<i>из них: в форме практической подготовки</i>		
Самостоятельная работа обучающихся	52	52
Контроль промежуточной аттестации	18	18
Форма промежуточной аттестации	Экза мен	Экза мен
ОБЪЕМ ДИСЦИПЛИНЫ (МОДУЛЯ) В ЧАСАХ	144	144

2.2. Учебно-тематический план дисциплины (модуля)

Очной формы обучения

Раздел, тема	Виды учебной работы, академических часов									
	Всего	Самостоятельная работа	Контактная работа обучающихся с педагогическими работниками							
			Всего	Лекционные занятия	<i>из них: в форме практической подготовки</i>	Практические занятия	<i>из них: в форме практической подготовки</i>	Лабораторные занятия	<i>из них: в форме практической подготовки</i>	Консультации / Иная контактная работа
Раздел 1. Концептуальные основы инклюзивного образования	9	3	6							
Тема 1.1. Теоретико-правовые основы инклюзивного образования	4									
Тема 1.2. Организация инклюзивного образования и образовательной интеграции детей с ОВЗ	5									
Раздел 2. Уровни инклюзивного образования	9	3	6							
Тема 2.1. Инклюзия в дошкольных учреждениях	4									
Тема 2.2. Инклюзивные школьные практики	5									
Раздел 3. Технологии инклюзивного	3	3	0	0		0				

Раздел, тема	Виды учебной работы, академических часов										
	Всего	Самостоятельная работа	Контактная работа обучающихся с педагогическими работниками								
			Всего	Лекционные занятия	из них: в форме практической подготовки	Практические занятия	из них: в форме практической подготовки	Лабораторные занятия	из них: в форме практической подготовки	Консультации / Иная контактная работа	из них: в форме практической подготовки
образования											
Тема 3.1. Психолого-педагогическая поддержка обучающихся с ОВЗ в инклюзивной образовательной среде	6		0								
Тема 3.2. Тьюторство в инклюзивном образовательном пространстве	7		0								
Раздел 4. Взаимодействие школы и семьи в реализации инклюзивного образования	3	3	0	0		0					
Тема 4.1. Роль педагога в реализации инклюзивного образования	6		0								
Тема 4.2. Участие родителей в инклюзивной образовательной среде	7		0								
Контроль промежуточной аттестации (час)	8										
<i>Форма промежуточной аттестации (указать)</i>	<i>Экзамен</i>										
Общий объем, часов	44	2		6		6					

2.3. Содержание дисциплины (модуля)

РАЗДЕЛ 1. КОНЦЕПТУАЛЬНЫЕ ОСНОВЫ ИНКЛЮЗИВНОГО ОБРАЗОВАНИЯ

Перечень изучаемых элементов содержания. Инклюзивная педагогика — новая отрасль педагогической науки. Основные понятия и категории инклюзивного обучения. Философия инклюзивного образования: образовательная инклюзия как форма реализации права людей с ОВЗ на качественное и доступное образование. Этические основы инклюзивного образования. Интеграционные процессы как предпосылки и тенденции развития инклюзивного образования. Основные принципы инклюзивной формы образования. Риски и ресурсы инклюзивного образования. Становление инклюзивной формы образования за рубежом и в России.

Тема 1.1. Теоретико-правовые основы инклюзивного образования

Перечень изучаемых элементов содержания. Сущность инклюзивного образования, его истоки, основные идеи, состояние и перспективы развития. История развития инклюзивного образования детей с ОВЗ в зарубежных странах и России. Философские основания инклюзии и принципы инклюзивного образования. Нормативная и правовая база получения образования детьми с ОВЗ, в том числе с инвалидностью, в образовательных организациях. Структурно-функциональные модели инклюзивной деятельности образовательных организаций. Общие и специфические закономерности психического развития детей с особыми образовательными потребностями.

Тема 1.2. Организация инклюзивного образования и образовательной интеграции детей с ОВЗ

Перечень изучаемых элементов содержания. Федеральный государственный стандарт для детей с ОВЗ: основные положения. Профессиональный стандарта "Педагог-дефектолог": основные положения. Роль учителя в реализации инклюзивного и интегрированного обучения детей с разными образовательными потребностями. Инклюзивные модели образования детей с ОВЗ: комбинированная интеграция, частичная интеграция, временная интеграция, полная интеграция.

ЗАДАНИЯ К ПРАКТИЧЕСКИМ ЗАНЯТИЯМ РАЗДЕЛА 1

Тема практического занятия: Теоретико-правовые основы инклюзивного образования

Форма практического задания: дискуссия.

Вопросы для подготовки:

1. Философские и культурологические аспекты инклюзивного образования
2. Интегративные процессы как предпосылки и тенденции развития инклюзивного образования
3. Нормативно-правовые основы инклюзивного образования
4. Развитие концепции инклюзивного образования
5. Гуманистическое содержание инклюзивного образования
6. Зарубежный опыт инклюзивного образования
7. Опыт реализации инклюзивной практики в России
8. Инклюзия в системе дополнительного образования

РУБЕЖНЫЙ КОНТРОЛЬ К РАЗДЕЛУ 1

форма рубежного контроля – компьютерное тестирование

РАЗДЕЛ 2. УРОВНИ ИНКЛЮЗИВНОГО ОБРАЗОВАНИЯ

Перечень изучаемых элементов содержания. Инклюзия в дошкольных учреждениях. Инклюзивные школьные практики

Тема 2.1. Инклюзия в дошкольных учреждениях

Перечень изучаемых элементов содержания. Возможности абилитации детей с особыми возможностями здоровья в совместной деятельности и общении со сверстниками. Подражание как важный метод инклюзивного обучения. Опыт М. Монтессори. Роль семьи в обучении и воспитании ребёнка с особыми образовательными потребностями. Организация инклюзивного воспитания и обучения детей с особыми возможностями здоровья в раннем и инклюзивного воспитания и обучения детей с особыми возможностями здоровья в раннем и дошкольном возрастах. Анализ ресурсов, опыт и проблемы организации ранней диагностики, коррекции и интегрированного обучения детей с особыми нуждами в практике Российского образования.

Тема 2.2. Инклюзивная школьная практика

Перечень изучаемых элементов содержания. Единая концепция специального федерального государственного стандарта для детей с ограниченными возможностями здоровья: основные положения. Особенности инклюзивных практик в общем образовании. Специальные условия (архитектурная среда, специальное оборудование, программно-методическое обеспечение) для обучения детей с ограниченными возможностями здоровья.

Тема практического занятия: Инклюзивная школьная практика

Форма практического задания: дискуссия.

Вопросы для подготовки:

1. Организация инклюзивного обучения в общеобразовательной школе

2. Описание инклюзивной образовательной практики в конкретной школе

РУБЕЖНЫЙ КОНТРОЛЬ К РАЗДЕЛУ 2

форма рубежного контроля – практические задания

РАЗДЕЛ 3. ТЕХНОЛОГИИ ИНКЛЮЗИВНОГО ОБРАЗОВАНИЯ

Перечень изучаемых элементов содержания. Особые образовательные потребности: понятие, структура, общая характеристика. Специальные образовательные условия. Модификация образовательной среды и используемых технологий. Разработка индивидуального образовательного маршрута. Специфические приемы обучения и воспитания детей с ОВЗ. Методы педагогической поддержки ребенка с ОВЗ. Инклюзивное обучение детей с различными нарушениями развития. Основные направления и специфика деятельности специалистов сопровождения.

Тема 3.1. Педагогическая поддержка обучающихся с ОВЗ в инклюзивной образовательной среде

Перечень изучаемых элементов содержания. Особые образовательные потребности: понятие, структура, общая характеристика. Специальные образовательные условия. Модификация образовательной среды и используемых технологий. Разработка индивидуального образовательного маршрута. Специфические приемы обучения и воспитания детей с ОВЗ. Методы педагогической поддержки ребенка с ОВЗ. Инклюзивное обучение детей с различными нарушениями развития. Основные направления и специфика деятельности специалистов сопровождения. Взаимодействие команды специалистов в процессе обучения.

Тема 3.2. Тьюторство в инклюзивном образовательном пространстве

Перечень изучаемых элементов содержания. Понятие тьюторства. История тьюторства. Должностные обязанности тьютора. Цель деятельности тьютора. Направления работы тьютора с подопечным. Направления работы тьютора с учителями. Направления работы тьютора со сверстниками ребенка с ОВЗ. Направления работы тьютора с родителями. Ведение документации тьютора.

ЗАДАНИЯ К ПРАКТИЧЕСКИМ ЗАНЯТИЯМ РАЗДЕЛА 3

Тема практического занятия: Тьюторство в инклюзивном образовательном пространстве

Форма практического задания: дискуссия.

Вопросы для подготовки:

1. Организация тьюторского сопровождения для учащихся с ОВЗ в условиях инклюзивной практики.

2. Схема (модель) тьюторского сопровождения ребенка с ОВЗ.

3. Общие приемы работы тьютора в разных образовательных ситуациях.

4. Тьюторское сопровождение обучающихся с различными нарушениями развития.

5. Рекомендации по разработке индивидуального образовательного маршрута (ИОМ) и индивидуальной образовательной программы (ИОП) для учащегося с ОВЗ.

6. Примерная должностная инструкция тьютора.

РУБЕЖНЫЙ КОНТРОЛЬ К РАЗДЕЛУ 3

форма рубежного контроля – компьютерное тестирование

РАЗДЕЛ 4. ВЗАИМОДЕЙСТВИЕ ШКОЛЫ И СЕМЬИ В РЕАЛИЗАЦИИ ИНКЛЮЗИВНОГО ОБРАЗОВАНИЯ

Перечень изучаемых элементов содержания. Сущность взаимодействия семьи и школы. Функции и направления работы школы с семьей. Формы взаимодействия школы с семьей. Роль учителя в реализации инклюзивного обучения детей с разными образовательными потребностями. Участие родителей в инклюзивной образовательной среде. Основные функции классного руководителя в работе с родителями обучающихся.

Тема 4.1. Роль педагога в реализации инклюзивного образования

Перечень изучаемых элементов содержания. Профессиональная деятельность и личность педагога инклюзивного образования. Направления работы педагога, необходимые для создания полноценных условий для интегрированного образования: создание благоприятной атмосферы в классе, работа с негативными эмоциями и агрессией и т.д. Специфика подготовки педагогических кадров для инклюзивного образования.

Тема 4.2. Участие родителей в инклюзивной образовательной среде

Перечень изучаемых элементов содержания. Роль семьи в коррекции врожденных нарушений детей с особыми возможностями здоровья. Новые подходы к организации помощи семьям, воспитывающим проблемных детей. Отношение семьи к детям с особыми возможностями здоровья. Взаимодействие школы и семьи при организации инклюзивного обучения. Психолого-педагогическое просвещение родителей.

ЗАДАНИЯ К ПРАКТИЧЕСКИМ ЗАНЯТИЯМ РАЗДЕЛА 4

Тема практического занятия: Тьюторство в инклюзивном образовательном пространстве

Форма практического задания: дискуссия.

Вопросы для подготовки:

1 Субъекты инклюзивного образования (дети с ОВЗ, нормально развивающиеся дети, родители детей в норме и патологии, специалисты образовательного процесса и т.п.).

2 Специфика организации и содержания комплексного взаимодействия каждого из субъектов инклюзивного образования.

РУБЕЖНЫЙ КОНТРОЛЬ К РАЗДЕЛУ 4

форма рубежного контроля – практические задания

РАЗДЕЛ 3. УЧЕБНО-МЕТОДИЧЕСКОЕ ОБЕСПЕЧЕНИЕ САМОСТОЯТЕЛЬНОЙ РАБОТЫ ОБУЧАЮЩИХСЯ ПО ДИСЦИПЛИНЕ (МОДУЛЮ)

3.1. Виды самостоятельной работы обучающихся по дисциплине (модулю)

Очной формы обучения

Раздел, тема	Количество часов	Вид самостоятельной работы
Раздел 1. Концептуальные основы инклюзивного образования	13	Подготовка реферата (доклада)
Раздел 2. Уровни инклюзивного образования	13	Подготовка реферата (доклада)
Раздел 3. Технологии инклюзивного образования	13	Подготовка реферата (доклада)
Раздел 4. Взаимодействие школы и семьи в реализации инклюзивного образования	13	Подготовка реферата (доклада)
Общий объем по дисциплине (модулю), часов	52	

3.2. Задания для самостоятельной работы

Вопросы для самостоятельной работы к Разделу 1

1. Философские и культурологические аспекты инклюзивного образования
2. Интегративные процессы как предпосылки и тенденции развития инклюзивного образования
3. Нормативно-правовые основы инклюзивного образования
4. Развитие концепции инклюзивного образования
5. Гуманистическое содержание инклюзивного образования
6. Зарубежный опыт инклюзивного образования
7. Опыт реализации инклюзивной практики в России

8. Инклюзия в системе дополнительного образования

Литература для самостоятельного изучения к Разделу 1.

1. Михальчи, Е. В. Инклюзивное образование : учебник и практикум для вузов / Е. В. Михальчи. — Москва : Издательство Юрайт, 2023. — 177 с. — (Высшее образование). — ISBN 978-5-534-04943-5. — Текст : электронный // Образовательная платформа Юрайт [сайт]. — URL: <https://urait.ru/bcode/515308> (дата обращения: 08.03.2023).

2. Фуряева, Т. В. Социальная инклюзия : учебное пособие для вузов / Т. В. Фуряева. — 2-е изд., перераб. и доп. — Москва : Издательство Юрайт, 2023. — 189 с. — (Высшее образование). — ISBN 978-5-534-07465-9. — Текст : электронный // Образовательная платформа Юрайт [сайт]. — URL: <https://urait.ru/bcode/516725> (дата обращения: 08.03.2023).

Вопросы для самостоятельной работы к Разделу 2

1. Организация инклюзивного обучения в общеобразовательной школе
2. Описание инклюзивной образовательной практики в конкретной школе

Литература для самостоятельного изучения к Разделу 2.

1. Баринава, Е. Б. Теория и практика инклюзивного обучения в образовательных организациях : учебное пособие для вузов / Е. Б. Баринава. — Москва : Издательство Юрайт, 2023. — 97 с. — (Высшее образование). — ISBN 978-5-534-13878-8. — Текст : электронный // Образовательная платформа Юрайт [сайт]. — URL: <https://urait.ru/bcode/519666> (дата обращения: 08.03.2023).

2. Козырева, О. А. Ассистивные технологии в инклюзивном образовании : учебное пособие для вузов / О. А. Козырева. — 2-е изд. — Москва : Издательство Юрайт, 2023. — 118 с. — (Высшее образование). — ISBN 978-5-534-14959-3. — Текст : электронный // Образовательная платформа Юрайт [сайт]. — URL: <https://urait.ru/bcode/520108> (дата обращения: 08.03.2023).

Вопросы для самостоятельной работы к Разделу 3

1. Организация тьюторского сопровождения для учащихся с ОВЗ в условиях инклюзивной практики.
2. Схема (модель) тьюторского сопровождения ребенка с ОВЗ.
3. Общие приемы работы тьютора в разных образовательных ситуациях.
4. Тьюторское сопровождение обучающихся с различными нарушениями развития.
5. Рекомендации по разработке индивидуального образовательного маршрута (ИОМ) и индивидуальной образовательной программы (ИОП) для учащегося с ОВЗ.
6. Примерная должностная инструкция тьютора.

Литература для самостоятельного изучения к Разделу 3.

1. Баринава, Е. Б. Теория и практика инклюзивного обучения в образовательных организациях : учебное пособие для вузов / Е. Б. Баринава. — Москва : Издательство Юрайт, 2023. — 97 с. — (Высшее образование). — ISBN 978-5-534-13878-8. — Текст : электронный // Образовательная платформа Юрайт [сайт]. — URL: <https://urait.ru/bcode/519666> (дата обращения: 08.03.2023).

2. Козырева, О. А. Ассистивные технологии в инклюзивном образовании : учебное пособие для вузов / О. А. Козырева. — 2-е изд. — Москва : Издательство Юрайт, 2023. — 118 с. — (Высшее образование). — ISBN 978-5-534-14959-3. — Текст : электронный // Образовательная платформа Юрайт [сайт]. — URL: <https://urait.ru/bcode/520108> (дата обращения: 08.03.2023).

Вопросы для самостоятельной работы к Разделу 4

1. Субъекты инклюзивного образования (дети с ОВЗ, нормально развивающиеся дети, родители детей в норме и патологии, специалисты образовательного процесса и т.п.).
2. Специфика организации и содержания комплексного взаимодействия каждого из субъектов инклюзивного образования.

Литература для самостоятельного изучения к Разделу 4.

1. Михальчи, Е. В. Инклюзивное образование : учебник и практикум для вузов / Е. В. Михальчи. — Москва : Издательство Юрайт, 2023. — 177 с. — (Высшее образование). — ISBN 978-5-534-04943-5. — Текст : электронный // Образовательная платформа Юрайт [сайт]. — URL: <https://urait.ru/bcode/515308> (дата обращения: 08.03.2023).

2. Фурьева, Т. В. Социальная инклюзия : учебное пособие для вузов / Т. В. Фурьева. — 2-е изд., перераб. и доп. — Москва : Издательство Юрайт, 2023. — 189 с. — (Высшее образование). — ISBN 978-5-534-07465-9. — Текст : электронный // Образовательная платформа Юрайт [сайт]. — URL: <https://urait.ru/bcode/516725> (дата обращения: 08.03.2023).

3.3. Методические указания к самостоятельной работе по дисциплине (модулю)

Освоение слушателями программы предполагает изучение материалов дисциплин (модулей) в ходе самостоятельной работы.

Для успешного освоения дисциплины (модуля) и достижения поставленных целей необходимо внимательно ознакомиться с рабочей программой дисциплины (модуля), доступной в электронной информационно-образовательной среде РГСУ.

Следует обратить внимание на списки основной и дополнительной литературы, на предлагаемые преподавателем ресурсы информационно-телекоммуникационной сети Интернет. Эта информация необходима для самостоятельной работы обучающегося.

Для более углубленного изучения темы задания для самостоятельной работы рекомендуется выполнять параллельно с изучением данной темы. При выполнении заданий по возможности используйте наглядное представление материала.

Самостоятельная работа включает разнообразный комплекс видов и форм работы обучающихся.

Написание реферата (доклада).

Требования к структуре реферата (доклада):

Работа должна содержать систематизацию и краткое изложение материала из не менее 5-и литературных источников (монографий, научных статей и докладов) по выбранной теме.

Основные требования к оформлению:

Структура доклада (реферата): 1) титульный лист; 2) содержание (в нем последовательно указываются названия пунктов доклада (реферата), указываются страницы, с которых начинается каждый пункт); 3) введение (формулируется суть исследуемой проблемы, обосновывается выбор темы, определяются ее значимость и актуальность, указываются цель и задачи доклада (реферата), дается характеристика используемой литературы); 4) основная часть (каждый раздел ее доказательно раскрывает исследуемый вопрос); 5) выводы и заключение (подводятся итоги или делается обобщенный вывод по теме доклада (реферата)); 6) литература.

Доклад (реферат) оформляется на одной стороне листа белой бумаги формата А4 (210x297 мм). Интервал межстрочный -полуторный. Цвет шрифта - черный. Гарнитура шрифта основного текста - «TimesNewRoman» или аналогичная. Кегль (размер) от 12 до 14 пунктов. Размеры полей страницы (не менее): правое 10 мм, верхнее – 15 мм, нижнее – 20 мм, левое - 25 мм. Формат абзаца: полное выравнивание («по ширине»). Отступ красной строки одинаковый по всему тексту – 15 мм. Страницы должны быть пронумерованы с учётом титульного листа (на титульном листе номер страницы не ставится). В работах используются цитаты, статистические материалы. Эти данные оформляются в виде сносок (ссылок и примечаний). Внутритекстовые, подстрочные и затекстовые библиографические ссылки должны оформляться в соответствии с ГОСТ Р 7.0.5-2008 «Библиографическая ссылка». Общие требования и правила составления».

Реферат (доклад) сдается в бумажном и электронном виде (10 - 20 печатных страниц).

При проверке реферата (доклада) на антиплагиат - www.antiplagiat.ru - (более 50% заимствований) работа не принимается.

Выполнение тестовых заданий.

Тестовые задания содержат вопросы и 3-4 варианта ответа по базовым положениям изучаемой темы, составлены с расчетом на знания, полученные слушателями в процессе изучения темы.

Тестовые задания выполняются в письменной или электронной форме и сдаются преподавателю, ведущему дисциплину (модуль).

Написание эссе.

Эссе - вид самостоятельной исследовательской работы обучающихся, с целью углубления и закрепления теоретических знаний и освоения практических навыков. Цель эссе состоит в развитии самостоятельного творческого мышления и письменного изложения собственных

мыслей. При написании эссе слушатель должен представить развернутый письменный ответ на теоретический или практический актуальный вопрос, объявленный преподавателем в аудитории непосредственно перед ее написанием. В процессе написания эссе разрешается пользоваться нормативно-правовыми актами, конспектом лекций (в печатном виде). Использование интернет-ресурсов не допускается. Темы эссе преподаватель предлагает из числа тех, которые слушатели уже рассматривали на лекциях или семинарских занятиях, исходя из содержания заданий в составе оценочных средств. По решению преподавателя, в качестве темы эссе может быть выбрана одна или несколько тем, которые могут быть распределены между слушателями по желанию.

Эссе проводится письменно, по объему не более 3-х печатных листов.

Требования к оформлению эссе:

Эссе выполняется на компьютере (гарнитура TimesNewRoman, шрифт 14) через 1,5 интервала с полями: верхнее, нижнее – 2; правое – 3; левое – 1,5. Отступ первой строки абзаца – 1,25. Сноски – постраничные. Таблицы и рисунки встраиваются в текст работы. При этом обязательный заголовок таблицы надо размещать над табличным полем, а рисунки сопровождать подрисуночными подписями. При включении в эссе нескольких таблиц и/или рисунков их нумерация обязательна. Обязательна и нумерация страниц. Их целесообразно проставлять внизу страницы – по середине или в правом углу. Номер страницы не ставится на титульном листе, но в общее число страниц он включается. Объем эссе, без учета приложений, не должен превышать 5 страниц. Значительное превышение установленного объема является недостатком работы и указывает на то, что слушатель не сумел отобрать и переработать необходимый материал.

Работа должна содержать собственные умозаключения по сути поставленной проблемы, включать самостоятельно проведенный анализ по сути этой проблемы, выводы, обобщающие авторскую позицию по поставленной проблеме.

РАЗДЕЛ 4. ОЦЕНОЧНЫЕ МАТЕРИАЛЫ ПО ДИСЦИПЛИНЕ (МОДУЛЮ)

4.1. Форма промежуточной аттестации обучающегося по дисциплине (модулю)

Контрольным мероприятием промежуточной аттестации обучающихся по дисциплине (модулю) является экзамен, который проводится в устной форме.

4.2. Оценочные материалы, определяющие процедуры оценивания знаний, умений, навыков и (или) опыта деятельности, характеризующих этапы формирования компетенций

4.2.1. Организационные основы применения балльно-рейтинговой системы оценки успеваемости обучающихся по дисциплине (модулю)

Оценка качества освоения обучающимися дисциплины (модуля) реализуется в формате балльно-рейтинговой системы оценки успеваемости обучающихся (БРСО).

БРСО в ходе текущего контроля успеваемости и промежуточной аттестации осуществляется по 100-балльной шкале.

Академический рейтинг обучающегося по дисциплине (модулю) складывается из результатов:

- текущего контроля успеваемости (максимальный текущий рейтинг обучающегося 80 рейтинговых баллов;
- промежуточной аттестации (максимальный рубежный рейтинг обучающегося 20 рейтинговых баллов.

Условия оценки освоения обучающимся дисциплины (модуля) в формате БРСО доводятся преподавателем до сведения обучающихся на первом учебном занятии, а также размещены в свободном доступе в электронной информационно-образовательной среде Университета.

4.2.2. Проведение текущего контроля успеваемости обучающихся по дисциплине (модулю) в соответствии с балльно-рейтинговой системой оценки успеваемости обучающегося

В течение учебного семестра до промежуточной аттестации на основании утвержденной рабочей программы дисциплины (модуля) формируется текущий рейтинг обучающегося. Текущий рейтинг обучающегося складывается как сумма рейтинговых баллов, полученных им в течение учебного семестра по всем видам учебных занятий по дисциплине (модулю).

В процессе текущего контроля оцениваются следующие действия обучающегося, направленные на освоение компетенций в рамках изучения учебной дисциплины:

– академическая активность (посещаемость учебных занятий, самостоятельное изучение содержания учебной дисциплины в электронной информационно-образовательной среде, соблюдение сроков сдачи практических заданий и текущих контрольных мероприятий и др.);

– выполнение и сдача текущих и итогового практических заданий (эссе, рефераты, творческие задания, кейс-задания, лабораторные работы, расчетные задания и др., активное участие в групповых интерактивных занятиях (дискуссии, WiKi-проекты и др.), защита проектов и др.);

– прохождение рубежей текущего контроля, включая соблюдение графика их прохождения в электронной информационно-образовательной среде.

Для планирования расчета текущего рейтинга обучающегося используются следующие пропорции:

Вид учебного действия	Максимальная рейтинговая оценка, баллов
академическая активность	10
практические задания	40
<i>из них: текущие практические задания</i>	20
<i>итоговое практическое задание</i>	20
рубежи текущего контроля	30
ИТОГО:	80

В течение учебного семестра по дисциплине (модулю) обучающимся должен быть накоплен текущий рейтинг не менее 52 рейтинговых баллов (65% от максимального значения текущего рейтинга).

Необходимыми условиями допуска обучающегося к промежуточной аттестации по дисциплине являются положительное прохождение обучающимся не менее 65% рубежей текущего контроля с накоплением не менее 65% максимального рейтингового балла за каждый рубеж текущего контроля и положительное выполнение итогового практического задания с накоплением не менее 65% максимального рейтингового балла, установленного за итоговое практическое задание.

Невыполнение вышеуказанных условий является текущей академической задолженностью, которая должна быть ликвидирована обучающимся до контрольного мероприятия промежуточной аттестации.

Сведения о наличии у обучающихся текущей академической задолженности, сроках и порядке добора рейтинговых баллов для её ликвидации доводятся до обучающихся педагогическим работником.

В случае неликвидации текущей академической задолженности, педагогический работник обязан во время контрольного мероприятия промежуточной аттестации поставить обучающемуся 0 рейтинговых баллов. В этом случае ликвидация текущей академической задолженности возможна в периоды проведения повторной промежуточной аттестации.

4.2.3. Проведение промежуточной аттестации обучающихся по дисциплине (модулю) в соответствии с балльно-рейтинговой системой оценки успеваемости обучающегося

Промежуточная аттестация по дисциплине (модулю) проводится в соответствии с Положением о промежуточной аттестации обучающихся по основным профессиональным

образовательным программам в Российском государственном социальном университете и Положением о балльно-рейтинговой системе оценки успеваемости обучающихся по основным профессиональным образовательным программам в Российском государственном социальном университете в действующей редакции.

На промежуточную аттестацию отводится 20 рейтинговых баллов.

Ответы обучающегося на контрольном мероприятии промежуточной аттестации оцениваются педагогическим работником по 20 - балльной шкале, а итоговая оценка по дисциплине (модулю) выставляется по пятибалльной системе для дифференцированного зачета.

Критерии выставления оценки определяются Положением о балльно-рейтинговой системе оценки успеваемости обучающихся по основным профессиональным образовательным программам высшего образования - программам бакалавриата, программам специалитета, программам магистратуры в Российском государственном социальном университете.

В процессе определения рубежного рейтинга обучающегося используется следующая шкала:

Рубежный рейтинг	Критерии оценки освоения обучающимся учебной дисциплины в ходе контрольных мероприятий промежуточной аттестации
19-20 рейтинговых баллов	обучающийся глубоко и прочно усвоил программный материал, исчерпывающе, последовательно, грамотно и логически стройно его излагает, тесно увязывает с задачами и будущей деятельностью, не затрудняется с ответом при видоизменении задания, свободно справляется с задачами и практическими заданиями, правильно обосновывает принятые решения, умеет самостоятельно обобщать и излагать материал, не допуская ошибок
16-18 рейтинговых баллов	обучающийся твердо знает программный материал, грамотно и по существу излагает его, не допуская существенных неточностей в ответе на вопрос, может правильно применять теоретические положения и владеет необходимыми умениями и навыками при выполнении практических заданий
13-15 рейтинговых баллов	обучающийся освоил основной материал, но не знает отдельных деталей, допускает неточности, недостаточно правильные формулировки, нарушает последовательность в изложении программного материала и испытывает затруднения в выполнении практических заданий
1-12 рейтинговых	обучающийся не знает значительной части программного материала, допускает существенные ошибки, с большими затруднениями выполняет практические задания
0 рейтинговых	не аттестован

4.3. Перечень заданий для проведения текущей и промежуточной оценки знаний, умений, навыков и (или) опыта деятельности, характеризующих этапы формирования компетенций

4.3.1. Оценочные материалы для проведения рубежного контроля обучающихся по дисциплине (модулю)

Раздел -1 «Концептуальные основы инклюзивного образования»

Форма рубежного контроля: компьютерное тестирование.

Вопросы рубежного контроля

1. Совместное обучение и воспитание детей, имеющих ОВЗ, с их нормально развивающимися сверстниками подразумевает:
 - А) инклюзия;
 - Б) интеграция;
 - В) индивидуализация.
2. Подход предполагающий, что ученики с инвалидностью общаются со сверстниками на праздниках, в различных досуговых программах, называется:
 - А) расширение доступа к образованию;
 - Б) интеграция;
 - В) мэйнстриминг;
3. Инклюзия представляет собой:
 - А) форму сотрудничества;
 - Б) частный случай интеграции;
 - В) стиль поведения.
4. Различают два вида интеграции:
 - А) внутреннюю и внешнюю;
 - Б) пассивную и творческую;
 - В) образовательную и социальную.
5. Инклюзия, то есть «включённое образование», предусматривающее включение ребёнка с ОВЗ в одну образовательную среду с нормально развивающимися сверстниками - это:
 - А) групповая интеграция;
 - Б) образовательная интеграция;
 - В) коммуникация.
6. Социальная интеграция должна быть обеспечена:
 - А) всем без исключения детям с нарушениями в развитии;
 - Б) только детям с нарушениями развития в младшем школьном возрасте;
 - В) детям, обучающимся только в специальных учреждениях.
7. Впервые теоретическое обоснование интегрированного обучения было в трудах отечественного учёного:
 - А) А.Н. Леонтьева;
 - Б) С.Л. Рубинштейна;
 - В) Л.С. Выготского.
8. Первой страной в сфере внедрения в педагогическую практику интегрированного (инклюзивного) образования стала:
 - А) Великобритания;
 - Б) Россия;
 - В) Франция.
9. В 70-е г.г. XX в. в странах западной и восточной Европы отмечаются первые процессы закрытия коррекционных учреждений, из-за:
 - А) отсутствия детей с ОВЗ;
 - Б) перевода детей с ОВЗ в детские сады и школы общего типа;
 - В) обучения детей с ОВЗ на дому.

10. В России первый экспериментальный опыт совместного обучения детей и нарушенным развитием появляется в:
- А) 60-ые г.г. XX в.;
 - Б) 90-ые г.г. XX .;
 - В) 70-ые г.г. XX в.
11. В России в первом экспериментальном опыте совместного обучения детей с нормальным и нарушенным развитием принимали участие дети дошкольного возраста с нарушением:
- А) зрительного анализатора;
 - Б) интеллекта;
 - В) слухового анализатора.
12. Инклюзивное образование, согласно ФЗ «Об образовании в РФ» (от 29.12.2012 г. №273-ФЗ), это:
- а) создание оптимальных условий для социализации для детей с ОВЗ и инвалидностью
 - б) создание оптимальных условий для нравственного развития нормально развивающихся детей
 - в) обеспечение равного доступа к образованию для всех обучающихся с учетом разнообразия особых образовательных потребностей и индивидуальных возможностей
13. Какие права родителей обеспечивает ФЗ «Об образовании в РФ» (от 29.12.12. №273)?
- а) право выбирать программу обучения
 - б) право определять методы обучения
 - в) на бесплатные учебники
 - г) на участие в управлении образовательным учреждением
14. В условиях «включённого образования» ребёнок с ОВЗ поставлен перед необходимостью овладеть государственным образовательным стандартом наравне с нормально развивающимися детьми, поэтому:
- А) инклюзия не может носить массовый характер;
 - Б) инклюзия должна носить массовый характер.
15. Назовите фундаментальный философский принцип инклюзии:
- а) свобода в передвижении;
 - б) право жить среди равных;
 - в) свобода выбора.
16. Принцип выбора родителей как принцип инклюзивного обучения:
- а) означает, что родители могут сами выбирать, чему и как учить их детей с ОВЗ
 - б) право родителей выбирать учителя и программу обучения
 - в) означает, что родителям предоставлено право выбора для своих детей с ОВЗ места, способа и языка обучения
17. В соответствии с принципами отечественной концепции интегрированного обучения можно утверждать, что инклюзивное образование наиболее приемлемо для:
- А) детей с нарушением опорно-двигательного аппарата;
 - Б) детей с нарушением интеллекта;
 - В) детей с ОВЗ, с которыми была рано начата коррекционно-педагогическая работа.
18. Какой из следующих принципов не относится к принципам отечественного инклюзивного обучения:
- А) интеграция через раннюю коррекцию;
 - Б) интеграция через обязательную коррекционную помощь каждому интегрированному ребёнку;
 - В) интеграция через обоснованный отбор детей для интегрированного обучения;
 - Г) диагностическая информация должна быть представлена наглядно, в виде графиков, рисунков.
19. Построение между образовательными учреждениями разных уровней, типов и в взаимодействия, при котором обеспечивается выбор и предсказуемость индивидуального

- образовательного маршрута ребенка с ОВЗ, строится взаимодополняемая система психолого-педагогического сопровождения образования ребенка и его семьи, называется:
- А) инклюзивная образовательная вертикаль;
 - Б) инклюзивная образовательная горизонталь;
 - В) инклюзивная образовательная параллель.
20. На второй ступени инклюзивной вертикали воспитание и социализация ребенка с ОВЗ осуществляются в рамках:
- А) общеобразовательной средней школы;
 - Б) дошкольных учреждений;
 - В) семьи.
21. Завершающим уровнем инклюзивной вертикали становится этап:
- А) профориентации выпускников школ с ОВЗ в сфере возникновения профессиональных интересов и выборов;
 - Б) сопровождения комплексными психолого-педагогической диагностикой и коррекционной помощи для адаптации в среде здоровых сверстников;
 - В) ранней интеграции детей с нарушениями в развитии в детские дошкольные учреждения.
22. Начальным уровнем инклюзивной вертикали становится период:
- А) раннего детства;
 - Б) младшего школьного возраста;
 - В) юности.
23. Непрерывная вертикаль инклюзивного образования реализуется при соблюдении условий: ребенок, попавший в интeгративную среду в раннем возрасте, не должен быть лишён общества обычных сверстников ни на каком этапе своего взросления. Выберите название условия:
- А) комплексность, непрерывность;
 - Б) шаговой доступности;
 - В) единства, целей.
24. Определите, о каком условии непрерывной вертикали инклюзивного образования идет речь: все инклюзивные учреждения должны быть открыты к сотрудничеству и обмену опытом, как внутри своей вертикали, так и по видовому многообразию; информация о развитии ребенка на каждой ступени образовательной вертикали будет фиксироваться в его индивидуальной карте («карта развития»).
- А) преемственности;
 - Б) профессиональной компетентности;
 - В) шаговой доступности.
25. Согласно концепции СФГОС, какой из компонентов рассматривается в структуре образования обучающихся с ОВЗ как накопление потенциальных возможностей для их активной реализации в настоящем и будущем.
- А) компонент «жизненной компетенции»;
 - Б) «академический» компонент.
26. В СФГОС выделено образовательных областей:
- а) 4;
 - б) 6;
 - в) 8.
27. Определите, о какой из образовательных областей СФГОС идет речь: знания о человеке в социуме и практика осмысления происходящего с самим ребёнком и другими людьми, взаимодействия с близким и дальним социальным окружением:
- А) естествознание;
 - Б) искусство;
 - в) обществознание;
 - г) физическая культура.
28. Развитие ребенка с ОВЗ и инвалидностью проходит по тем же закономерностям, что и:

- а) взрослого человека;
- б) нормально-развивающегося ребенка;
- в) умственно отсталого ребенка.

29. В каком году в Российской Федерации ратифицировали Конвенцию о правах инвалидов:

- а) в 2006 г.;
- б) в 2010 г.;
- в) в 2012 г.

30. Впервые принципы инклюзивного образования на международном уровне были зафиксированы:

- а) Саламанкской декларации;
- б) Жомтьенской Конвенции;
- в) Конвенции о правах инвалидов.

Код контролируемой компетенции: ОПК-1; ОПК-5; ОПК-6

Раздел -2 «Уровни инклюзивного образования»

Форма рубежного контроля: практические задания

1 Разработка и защита проекта "Моя инклюзивная школа" или "Мой инклюзивный детский сад"

Код контролируемой компетенции: ОПК-1; ОПК-5; ОПК-6

Раздел - 3 «Технологии инклюзивного образования»

Форма рубежного контроля: компьютерное тестирование

Вопросы рубежного контроля

1. Кто разрабатывает рекомендации по созданию специальных образовательных условий для ребенка с ОВЗ, на основе которых строится обучение?

- а) психолого-медико-педагогическая комиссия;
- б) дефектолог;
- в) медико-социальная экспертиза.

2. Статус обучающегося с ОВЗ устанавливается:

- а) ПМПК;
- б) врачебной комиссией;
- в) МСЭ.

3. Рекомендации ПМПК необходимы для:

- а) разработки адаптированной образовательной программы;
- б) разработки ФГОС;
- в) разработки индивидуального учебного плана.

4. Организационные модели ПМПК:

- а) отсутствуют;
- б) вариативны;
- в) стандартны.

5. Возраст обращения в ПМПК для проведения обследования и получения рекомендаций обучающимся с ОВЗ и инвалидностью:

- а) бессрочно;
- б) до окончания ими образовательных организаций, реализующих основные или адаптированные общеобразовательные программы;
- в) от 0 до 18 лет.

6. Позиция специалиста ПМПК:

- а) Консультант-фасилитатор;
- б) Диагност;
- в) Эксперт.

7. Обсуждение результатов обследования и вынесение заключения комиссии производится:

- а) в отсутствие родителей и детей;
- б) в присутствии родителей и детей;
- в) в отсутствие детей.

8. В рамках инклюзивного образования образовательные услуги могут предоставляться обучающимся со следующими ограничениями здоровья:

- а) нарушения слуха (глухие);
- б) нарушения слуха (слабослышащие и позднооглохшие);
- в) нарушения зрения (слепые);
- г) нарушения зрения (слабовидящие);
- д) тяжелые нарушения речи;
- е) нарушения опорно-двигательного аппарата;
- ж) задержка психического развития;
- з) умственно отсталые;
- и) расстройства аутистического спектра;
- к) сложный дефект (два и более нарушений);
- л) ограничения, связанные с соматическими заболеваниями;
- м) все ответы верны.

9. К специальным образовательным условиям для всех категорий детей с ОВЗ и инвалидностью относятся:

- а) создание в образовательных учреждениях безбарьерной среды
- б) материально-техническое (включая архитектурное) обеспечение, кадровое, информационное, программно-методическое обеспечение образовательного и воспитательного процесса, психолого-педагогическое сопровождение детей с ОВЗ и инвалидностью
- в) индивидуальный образовательный маршрут ребенка с ОВЗ и инвалидностью
- г) пандусы, специальные лифты, специально-оборудованные учебные места, специализированное учебное, реабилитационное, медицинское оборудование

10. Индивидуальный образовательный маршрут для детей с ОВЗ и инвалидностью предполагает:

- а) создание специальных условий;
- б) разработку специальных методов обучения и программ;
- в) специальный подбор преподавателей.

11. Адаптированная образовательная программа – это:

- а) образовательная программа, адаптированная для обучения лиц с ОВЗ с учётом особенностей их психофизического развития, индивидуальных возможностей и при необходимости обеспечивающая коррекцию нарушений развития и социальную адаптацию указанных лиц;
- б) учебно-методическая документация, определяющая рекомендуемые федеральным государственным образовательным стандартом объем и содержание образования, планируемые результаты освоения образовательной программы, примерные условия образовательной деятельности, включая примерные расчеты нормативных затрат оказания государственных услуг по реализации образовательной программы.

12. Адаптированная программа разрабатывается:

- а) самостоятельно педагогом, работающим с ребенком с ОВЗ;
- б) самостоятельно образовательной организацией на основе рекомендаций ПМПК;
- в) совместно педагогом и родителями.

13. Что является основой для определения варианта адаптированной образовательной программы для обучающегося с ОВЗ?

- а) рекомендации ПМПК, сформулированные по результатам комплексного обследования ребенка;
- б) письменное заявление родителей (законных представителей) ребенка;
- в) выбор самого ребенка;

г) рекомендации ПМПК, сформулированные по результатам собеседования с родителями (законными представителями) ребенка.

14. Кто из специалистов психолого-педагогического сопровождения участвует в разработке адаптированной основной образовательной программы в соответствии с рекомендациями ПМПК:

- а) только педагогический состав;
- б) педагоги и профильные специалисты (члены ПМПК);
- в) все специалисты сопровождения и родители ребенка с ОВЗ.

15. Что не обязано обеспечить образовательное учреждение для включенного в среду ребенка с ОВЗ:

- а) реализацию специальных условий получения образования, рекомендованные ПМПК;
- б) осуществлять психолого-педагогическое сопровождение в части социальной адаптации;
- в) полное усвоение образовательной программы, реализуемой образовательным учреждением.

16. К ключевым компетенциям выпускника с ОВЗ и инвалидностью не относятся:

- а) коммуникация;
- б) умения проводить операции с числами;
- в) навыки работы в команде;
- г) уступчивость.

17. Тьютор – это:

- а) педагог, на первых этапах обучения, выступает в роли проводника ребенка в образовательное пространство школы;
- б) координатор деятельности ПМПК;
- в) помощник руководителя образовательного учреждения.

18. Отношения педагога и ученика с ОВЗ и инвалидностью должны строиться:

- а) на основе сотрудничества и эмпатии;
- б) на принципе оберегания;
- в) с учетом возрастных особенностей.

19. Два основных показателя готовности педагогов к работе в условиях инклюзивного образования:

- а) профессиональная готовность;
- б) психологическая готовность;
- в) информационная готовность;
- г) готовность к профессиональному взаимодействию и обучению.

20. Какие образовательные программы, необходимы для реализации инклюзивного образовательного процесса:

- а) коррекционная образовательная программа как составная часть общеобразовательной программы;
- б) адаптированная основная общеобразовательная программа;
- в) адаптированная образовательная программа;
- г) дополнительная образовательная программа;
- д) дополнительная профессиональная программа.

Код контролируемой компетенции ОПК-1; ОПК-5; ОПК-6

Раздел -4 «Взаимодействие школы и семьи в реализации инклюзивного образования»

Форма рубежного контроля: практические задания

- 1) Продумайте тему и основные вопросы для проведения «круглого стола» совместно с родителями.
- 2) Продумайте тему конференции для родителей, а также работу секций конференции их названия и основные вопросы для обсуждений.
- 3) Продумайте тематику родительских лекториев на учебный год, а так же каких специалистов вы привлечете к чтению лекций, и каким темам они будут посвящены.
- 4) Продумайте ход родительского собрания и участия в нем вас как специалиста на тему: «Роль отца в воспитании детей»
- 5) При помощи «мозгового штурма» составьте советы социальному педагогу «Как установить контакт с семьей?».

Код контролируемой компетенции ОПК-1; ОПК-5; ОПК-6

4.3.2. Оценочные материалы для проведения промежуточной аттестации обучающихся по дисциплине (модулю)

Код контролируемой компетенции ОПК-1; ОПК-5; ОПК-6

Вопросы к экзамену

1. Международные и Российские правовые акта, касающиеся вопросов обучения детей с ОВЗ.
2. Базовые принципы и ценности инклюзивного образования.
3. Видные ученые-дефектологи о реализации проблемы инклюзивного обучения детей с ОВЗ.
4. Инклюзивное и интегрированное обучение: общее и различия.
5. Внешние и внутренние условия эффективной инклюзии ребенка с проблемами в развитии.
6. Модели инклюзивного обучения: анализ и характеристики.
7. Развитие участников образовательных отношений в процессе реализации инклюзивной практики.
8. Основные барьеры в образовании детей с ОВЗ.
9. Модель дошкольного инклюзивного образовательного учреждения.
10. Модель школьного инклюзивного образовательного учреждения.
11. Анализ отечественного опыта по проблеме организации и содержанию инклюзивного образования.
12. Анализ зарубежного опыта по проблеме организации и содержанию инклюзивного образования.
13. Инклюзивная практика как инновационная педагогическая деятельность.
14. Социологические исследования в выявлении мнения различных групп респондентов о реализации идеи инклюзивного обучения.
15. Алгоритмы внедрения инклюзивного обучения детей с проблемами в развитии в широкую практику образования.
16. Значение деятельности психолого-медико-педагогических комиссий и консилиумов при внедрении идеи инклюзии детей с ОВЗ в практику массовых общеобразовательных школ и детских садов.
17. Роль семьи и школы в адаптации ребенка с ОВЗ к обучению в условиях его инклюзии в массовой школе или детском саду.
18. Виды построения образовательного маршрута и условий включения ребёнка с ОВЗ.
19. Психолого-педагогическое обследование детей с ОВЗ. Значение диагностики и мониторинга для оптимизации процесса коррекционного обучения и воспитания детей с ОВЗ в общеобразовательной школе.
20. Реабилитационные мероприятия (преодоление нарушений познавательной деятельности, школьной дезадаптации, школьной неуспеваемости).
21. Консультативная составляющая коррекционно-педагогического процесса.
22. Организация коррекционного обучения и воспитания детей с нарушением слуха в общеобразовательных учреждениях.
23. Организация коррекционно-педагогического процесса детей с нарушением зрения в общеобразовательной школе.
24. Педагогическое сопровождение детей с речевыми нарушениями в массовых образовательных учреждениях.
25. Особенности образовательного процесса для детей с ДЦП.
26. Коррекционная направленность воспитания и обучения детей с задержкой психического развития.
27. Особенности обучения детей с интеллектуальной недостаточностью в общеобразовательных учреждениях.
28. Организация коррекционно-педагогического процесса детей с расстройствами аутистического спектра.
29. Организация коррекционно-педагогического процесса детей с синдромом дефицита внимания и гиперактивностью.
30. Организация коррекционно-педагогического процесса детей со сложным нарушением развития.

РАЗДЕЛ 5. УСЛОВИЯ РЕАЛИЗАЦИИ ДИСЦИПЛИНЫ (МОДУЛЯ)

5.1. Перечень основной и дополнительной учебной литературы для освоения дисциплины (модуля)

5.1.1. Основная литература

1. Михальчи, Е. В. Инклюзивное образование : учебник и практикум для вузов / Е. В. Михальчи. — Москва : Издательство Юрайт, 2023. — 177 с. — (Высшее образование). — ISBN 978-5-534-04943-5. — Текст : электронный // Образовательная платформа Юрайт [сайт]. — URL: <https://urait.ru/bcode/515308> (дата обращения: 08.03.2023).

2. Фуряева, Т. В. Социальная инклюзия : учебное пособие для вузов / Т. В. Фуряева. — 2-е изд., перераб. и доп. — Москва : Издательство Юрайт, 2023. — 189 с. — (Высшее образование). — ISBN 978-5-534-07465-9. — Текст : электронный // Образовательная платформа Юрайт [сайт]. — URL: <https://urait.ru/bcode/516725> (дата обращения: 08.03.2023).

5.1.2. Дополнительная литература

3. Баринаова, Е. Б. Теория и практика инклюзивного обучения в образовательных организациях : учебное пособие для вузов / Е. Б. Баринаова. — Москва : Издательство Юрайт, 2023. — 97 с. — (Высшее образование). — ISBN 978-5-534-13878-8. — Текст : электронный // Образовательная платформа Юрайт [сайт]. — URL: <https://urait.ru/bcode/519666> (дата обращения: 08.03.2023).

4. Козырева, О. А. Ассистивные технологии в инклюзивном образовании : учебное пособие для вузов / О. А. Козырева. — 2-е изд. — Москва : Издательство Юрайт, 2023. — 118 с. — (Высшее образование). — ISBN 978-5-534-14959-3. — Текст : электронный // Образовательная платформа Юрайт [сайт]. — URL: <https://urait.ru/bcode/520108> (дата обращения: 08.03.2023).

5.2 Перечень ресурсов информационно-коммуникационной сети «Интернет», необходимых для освоения дисциплины (модуля)

№	Название электронного ресурса	Описание электронного ресурса	Используемый для работы адрес
.	ЭБС «Университетская библиотека онлайн»	Электронная библиотека, обеспечивающая доступ высших и средних учебных заведений, публичных библиотек и корпоративных пользователей к наиболее востребованным материалам по всем отраслям знаний от ведущих российских издательств	http://biblioclub.ru/
.	Научная электронная библиотека eLIBRARY.ru	Крупнейший российский информационно-аналитический портал в области науки, технологии, медицины и образования, содержащий рефераты и полные тексты более 34 млн научных публикаций и патентов	http://elibrary.ru/
.	Образовательная платформа Юрайт	Электронно-библиотечная система для ВУЗов, ССУЗов, обеспечивающая доступ к учебникам, учебной и методической литературе по различным дисциплинам.	https://urait.ru/
.	База данных "EastView"	Полнотекстовая база данных периодических изданий	https://dlib.eastview.com
.	Электронная библиотека "Grebennikon"	Библиотека предоставляет доступ более чем к 30 журналам, выпускаемых Издательским домом "Гребенников".	https://grebennikon.ru/

5.3 Методические указания для обучающихся по освоению дисциплины (модуля)

Освоение обучающимся дисциплины (модуля) предполагает изучение материалов дисциплины (модуля) на аудиторных занятиях и в ходе самостоятельной работы. Аудиторные занятия проходят в форме лекций, семинаров, практических и лабораторных занятий.

При подготовке к аудиторным занятиям необходимо помнить особенности каждой формы его проведения.

Подготовка к учебному занятию лекционного типа заключается в следующем.

С целью обеспечения успешного обучения обучающийся должен готовиться к лекции, поскольку она является важнейшей формой организации учебного процесса, поскольку:

- знакомит с новым учебным материалом;
- разъясняет учебные элементы, трудные для понимания;
- систематизирует учебный материал;
- ориентирует в учебном процессе.

С этой целью:

- внимательно прочитайте материал предыдущей лекции;
- ознакомьтесь с учебным материалом по учебнику и учебным пособиям с темой прочитанной лекции;
- внесите дополнения к полученным ранее знаниям по теме лекции на полях лекционной тетради;
- запишите возможные вопросы, которые вы зададите лектору на лекции по материалу изученной лекции;
- постарайтесь уяснить место изучаемой темы в своей подготовке;
- узнайте тему предстоящей лекции (по тематическому плану, по информации лектора) и запишите информацию, которой вы владеете по данному вопросу.

Подготовка к занятию семинарского типа

При подготовке и работе во время проведения занятий семинарского типа следует обратить внимание на следующие моменты: на процесс предварительной подготовки, на работу во время занятия, обработку полученных результатов, исправление полученных замечаний.

Предварительная подготовка к учебному занятию семинарского типа заключается в изучении теоретического материала в отведенное для самостоятельной работы время, ознакомление с инструктивными материалами с целью осознания задач лабораторной работы/практического занятия, техники безопасности при работе с приборами, веществами.

Работа во время проведения учебного занятия семинарского типа включает:

- консультирование студентов преподавателями и вспомогательным персоналом с целью предоставления исчерпывающей информации, необходимой для самостоятельного выполнения предложенных преподавателем задач, ознакомление с правилами техники безопасности при работе в лаборатории;
- самостоятельное выполнение заданий согласно обозначенной учебной программой тематики.

Обработка, обобщение полученных результатов занятию семинарского типа проводится обучающимися самостоятельно или под руководством преподавателя (в зависимости от степени сложности поставленных задач). В результате оформляется индивидуальный отчет. Подготовленная к сдаче на контроль и оценку работа сдается преподавателю. Форма отчетности может быть письменная, устная или две одновременно. Главным результатом в данном случае служит получение положительной оценки по каждой лабораторной работе/практическому занятию. Это является необходимым условием при проведении рубежного контроля и допуска к зачету. При получении неудовлетворительных результатов обучающийся имеет право в дополнительное время пересдать преподавателю работу до проведения промежуточной аттестации.

5.4 Информационно-технологическое обеспечение образовательного процесса по дисциплины (модуля)

5.4.1. Средства информационных технологий

1. Персональные компьютеры;
2. Средства доступа в Интернет;
3. Проектор.

5.4.2. Лицензионное и свободно распространяемое программное обеспечение, в том числе отечественного производства:

1. Операционная система: AstraLinux SE

2. Пакет офисных программ: LibreOffice
3. Справочная система Консультант+
4. Okular или Acrobat Reader DC
5. Ark или 7-zip
6. User Gate
7. TrueConf (client)

5.4.3. Информационные справочные системы и профессиональные базы данных

№ №	Название электронного ресурса	Описание электронного ресурса	Используемый для работы адрес
1.	ЭБС «Университетская библиотека онлайн»	Электронная библиотека, обеспечивающая доступ высших и средних учебных заведений, публичных библиотек и корпоративных пользователей к наиболее востребованным материалам по всем отраслям знаний от ведущих российских издательств	http://biblioclub.ru/
2.	Научная электронная библиотека eLIBRARY.ru	Крупнейший российский информационно-аналитический портал в области науки, технологии, медицины и образования, содержащий рефераты и полные тексты более 34 млн научных публикаций и патентов	http://elibrary.ru/
3.	Образовательная платформа Юрайт	Электронно-библиотечная система для ВУЗов, ССУЗов, обеспечивающая доступ к учебникам, учебной и методической литературе по различным дисциплинам.	https://urait.ru/
4.	База данных "EastView"	Полнотекстовая база данных периодических изданий	https://dlib.eastview.com
5.	Электронная библиотека "Grebennikon"	Библиотека предоставляет доступ более чем к 30 журналам, выпускаемых Издательским домом "Гребенников".	https://grebennikon.ru/

5.5. Материально-техническое обеспечение образовательного процесса по дисциплине (модулю)

Для изучения дисциплины (модуля) используются:

Учебная аудитория для занятий лекционного типа оснащена специализированной мебелью (стол для преподавателя, парты, стулья, доска для написания мелом); техническими средствами обучения (видеопроjectionное оборудование, средства звуковоспроизведения, экран и имеющие выход в сеть Интернет).

Учебная аудитория для занятий семинарского типа: оснащена специализированной мебелью (стол для преподавателя, парты, стулья, доска для написания мелом); техническими средствами обучения (видеопроjectionное оборудование, средства звуковоспроизведения, экран и имеющие выход в сеть Интернет).

Помещения для самостоятельной работы обучающихся: оснащены специализированной мебелью (парты, стулья) техническими средствами обучения (персональные компьютеры с доступом в сеть Интернет и обеспечением доступа в электронно-информационную среду университета, программным обеспечением).

5.6. Образовательные технологии

При реализации дисциплины (модуля) применяются различные образовательные технологии, в том числе технологии электронного обучения.

Освоение дисциплины (модуля) предусматривает использование в учебном процессе активных и интерактивных форм проведения учебных занятий в форме разбора конкретных ситуаций, психологических и иных тренингов) в сочетании с внеаудиторной работой с целью формирования и развития **профессиональных** навыков обучающихся.

При освоении дисциплины (модуля) предусмотрено применением электронного обучения и дистанционных образовательных технологий.

Учебные часы дисциплины (модуля) предусматривают классическую контактную работу преподавателя с обучающимся в аудитории и контактную работу посредством электронной информационно-образовательной среды в синхронном и асинхронном режиме (вне аудитории) посредством применения возможностей компьютерных технологий (электронная почта, электронный учебник, тестирование, вебинар, видеофильм, презентация, форум и др.).

В рамках дисциплины (модуля) предусмотрены встречи с руководителями и работниками организаций, деятельность которых связана с *направленностью* реализуемой основной профессиональной образовательной программы.

ЛИСТ РЕГИСТРАЦИИ ИЗМЕНЕНИЙ

№ п/п	Содержание изменения	Реквизиты документа об утверждении изменения	Дата введения изменения
1.	<p>Утверждена и введена в действие на основании решения заседания кафедры современной педагогики, непрерывного образования и персональных треков (выпускающей кафедры) на основании Федерального государственного образовательного стандарта по направлению подготовки 44.03.02 Психолого-педагогическое образование, утвержденного приказом Министерства образования и науки Российской Федерации от 22.02.2018 № 122.</p>	<p>Протокол заседания кафедры № 10 от «25» апреля 2023 года</p>	<p>01.09.2023</p>