




**Министерство науки и высшего образования Российской Федерации
Федеральное государственное бюджетное образовательное учреждение
высшего образования
«Российский государственный социальный университет»**

УТВЕРЖДАЮ

**И.о. декана факультета
экологии и техносферной безопасности**

 / Р.Х. Губайдуллин
(ФИО)

«01» июля 2021 г.

**РАБОЧАЯ ПРОГРАММА ДИСЦИПЛИНЫ (МОДУЛЯ)
ФИЛОСОФИЯ**

**Направление подготовки
«20.03.01 Техносферная безопасность»**

**Направленность
«Безопасность жизнедеятельности в техносфере»**

**ОБРАЗОВАТЕЛЬНАЯ ПРОГРАММА ВЫСШЕГО ОБРАЗОВАНИЯ - ПРОГРАММА
БАКАЛАВРИАТА**

**Форма обучения
Очная**

Москва, 2021

Рабочая программа дисциплины (модуля) «**Философия**» разработана на основании федерального государственного образовательного стандарта высшего образования – *бакалавриата* по направлению подготовки 20.03.01 *Техносферная безопасность*, утвержденного приказом Министерства науки и высшего образования Российской Федерации от 25.05.2020г № 680, учебного плана по основной профессиональной образовательной программе высшего образования - программы *бакалавриата* по направлению подготовки 20.03.01 *Техносферная безопасность*, а также с учетом следующих профессиональных стандартов, сопряженных с профессиональной деятельностью выпускника:

- 40.054 «*Специалист в области охраны труда*»;
- 40.117 «*Специалист по экологической безопасности (в промышленности)*».

Рабочая программа дисциплины (модуля) разработана рабочей группой в составе: Танатовой Д.К., д-ра социол. н., проф., Юдиной Т.Н., д-ра социол. н., проф., Фомичевой Т.В., канд. социол.н., доц., Долгоруковой И.В., д-ра социол. н., проф., Киреева Е.Ю.

Руководитель основной
образовательной программы
канд. техн. наук, доцент, доцент



А.Я. Пономарев

Рабочая программа дисциплины (модуля) обсуждена и утверждена на заседании Ученого совета гуманитарного факультета.
Протокол № 12 от «21» июня 2021 года.

Декан гуманитарного факультета
к.филол.н., PhD, д.полит.н.,
доцент



Г.Ю. Никипорец-Такигава

(подпись)

Рабочая программа дисциплины (модуля) рецензирована и рекомендована к утверждению:

Д.ф.н., профессор кафедры философии
МГПУ



Б.Н. Бессонов

(подпись)

Д.ф.н., профессор гуманитарного
факультета РГСУ



О.Б. Скородумова

(подпись)

Согласовано

Научная библиотека, директор



И.Г. Маляр

(подпись)

СОДЕРЖАНИЕ	3
1.2. Место дисциплины (модуля) в структуре основной профессиональной образовательной программы высшего образования-программы бакалаврита	4
1.3 Планируемые результаты обучения по дисциплине (модулю) в рамках планируемых результатов освоения основной профессиональной образовательной программы высшего образования – программы бакалавриата, соотнесенные с установленными индикаторами достижения	4
РАЗДЕЛ 2. СТРУКТУРА И СОДЕРЖАНИЕ ДИСЦИПЛИНЫ	6
2.1 Объем дисциплины (модуля), включая контактную работу обучающегося с педагогическими работниками и самостоятельную работу обучающегося	6
2.2. Учебно-тематический план дисциплины (модуля)	6
РАЗДЕЛ 3. УЧЕБНО-МЕТОДИЧЕСКОЕ ОБЕСПЕЧЕНИЕ САМОСТОЯТЕЛЬНОЙ РАБОТЫ ОБУЧАЮЩИХСЯ ПО ДИСЦИПЛИНЕ (МОДУЛЮ)	7
3.1. Виды самостоятельной работы обучающихся по дисциплине (модулю)	7
3.2 Методические указания к самостоятельной работе по дисциплине (модулю)	9
РАЗДЕЛ 4. ФОНД ОЦЕНОЧНЫХ СРЕДСТВ ДЛЯ ПРОВЕДЕНИЯ ПРОМЕЖУТОЧНОЙ АТТЕСТАЦИИ ОБУЧАЮЩИХСЯ ПО ДИСЦИПЛИНЕ (МОДУЛЮ)	17
4.1. Форма промежуточной аттестации обучающегося по дисциплине (модулю)	17
4.2. Перечень компетенций с указанием этапов их формирования в процессе освоения образовательной программы	17
4.3 Описание показателей и критериев оценивания компетенций на различных этапах их формирования, описание шкал оценивания	18
4.4 Типовые контрольные задания или иные материалы, необходимые для оценки знаний, умений, навыков и (или) опыта деятельности, характеризующих этапы формирования компетенций в процессе освоения образовательной программы	19
4.5 Методические материалы, определяющие процедуры оценивания знаний, умений, навыков и (или) опыта деятельности, характеризующих этапы формирования компетенций	22
РАЗДЕЛ 5. УСЛОВИЯ РЕАЛИЗАЦИИ ДИСЦИПЛИНЫ	23
5.1. Перечень основной и дополнительной учебной литературы для освоения дисциплины (модуля)	23
5.3 Методические указания для обучающихся по освоению дисциплины (модуля)	23
5.4 Информационно-технологическое обеспечение образовательного процесса по дисциплине (модулю)	25
5.5 Материально-техническое обеспечение образовательного процесса по дисциплине (модулю)	26
5.6 Образовательные технологии	26
ЛИСТ РЕГИСТРАЦИИ ИЗМЕНЕНИЙ	27

РАЗДЕЛ 1. ПАСПОРТ РАБОЧЕЙ ПРОГРАММЫ ДИСЦИПЛИНЫ (МОДУЛЯ)

1.1 Цель и задачи дисциплины (модуля)

Цель и задачи дисциплины (модуля) заключаются в получении обучающимися теоретических знаний об основах философии с последующим применением в профессиональной сфере и практических навыков по работе с оригинальными и адаптированными философскими текстами; развитию навыков критического восприятия и оценки источников информации, умении логично формулировать, излагать и отстаивать собственное видение проблем и способов их разрешения; овладении приемами ведения дискуссии, полемики, диалога.

Задачи дисциплины (модуля):

1. Формирование знаний об истории возникновения, развитии и современном состоянии философской проблематики; понимание ее методологической и мировоззренческой значимости для становления молодого специалиста, т.е. формирование философской культуры будущего специалиста на основе обширного исторического и современного материала, анализа постановки и решения вечных философских проблем человечества.
2. Формирование представления о специфике философии как способе познания и духовного освоения мира, об основных разделах современного философского знания, философских проблемах и методах их исследования.
3. Овладение базовыми принципами и приемами философского познания; введение студентов в круг философских проблем, связанных с областью будущей профессиональной деятельности.

1.2. Место дисциплины (модуля) в структуре основной профессиональной образовательной программы высшего образования-программы бакалавриата

Дисциплина (модуль) «Философия» реализуется в обязательной части Б1.О.01 основной профессиональной образовательной программы – программы подготовки бакалавриата по направлению подготовки **20.03.01 Техносферная безопасность очной форм обучения.**

Изучение дисциплины (модуля) «Философия» базируется на знаниях и умениях, полученных обучающимися ранее в ходе освоения программного материала учебной дисциплины «Обществознание».

Перечень последующих дисциплин (модулей), для которых необходимы знания, умения и навыки, формируемые данной учебной дисциплиной: «Проектная деятельность», «Химия», а также иные дисциплины общепрофессионального уровня.

1.3 Планируемые результаты обучения по дисциплине (модулю) в рамках планируемых результатов освоения основной профессиональной образовательной программы высшего образования – программы бакалавриата, соотнесенные с установленными индикаторами достижения

Процесс освоения дисциплины (модуля) направлен на формирование у обучающихся следующих универсальных компетенций: способен воспринимать межкультурное разнообразие общества в социально-историческом, этическом и философском контекстах (УК-5).

В результате освоения дисциплины (модуля) обучающийся должен демонстрировать следующие результаты:

Категория компетенций	Код компетенции	Формулировка компетенции	Код и наименование индикатора достижения компетенции	Результаты обучения

Межкультурное взаимодействие	УК-5	Способен воспринимать межкультурное разнообразие общества в социально-историческом, этическом и философском контекстах	УК-5.1. Демонстрирует толерантное восприятие социальных и культурных различий, уважительное и бережное отношение к историческому наследию и культурным традициям. УК-5.2. Находит и использует необходимую для саморазвития и взаимодействия с другими людьми информацию о культурных особенностях и традициях различных социальных групп. УК-5.3. Проявляет в своём поведении уважительное отношение к историческому наследию и социокультурным традициям различных социальных групп, опирающееся на знание этапов исторического развития России в контексте мировой истории и культурных традиций мира. УК-5.4. Сознательно выбирает ценностные ориентиры и гражданскую позицию; аргументированно обсуждает и решает проблемы мировоззренческого, общественного и личностного характера.	Знать: предмет философии, основные философские принципы, законы, категории, а также их содержание и взаимосвязи. Уметь: ориентироваться в системе философского знания как целостного представления об основах мироздания и перспективах развития планетарного социума. Владеть: навыками использования различных философских методов для анализа тенденций развития современного общества.
------------------------------	------	--	---	---

РАЗДЕЛ 2. СТРУКТУРА И СОДЕРЖАНИЕ ДИСЦИПЛИНЫ

2.1 Объем дисциплины (модуля), включая контактную работу обучающегося с педагогическими работниками и самостоятельную работу обучающегося

Общая трудоемкость дисциплины, изучаемой в 1 семестре, составляет 2 зачетные единицы. По дисциплине предусмотрен *зачет с оценкой*.

Очная форма обучения

Вид учебной работы	Всего часов	Семестры			
		1	2	3	4
Контактная работа обучающихся с педагогическими работниками (по видам учебных занятий) (всего):	36	36			
Учебные занятия лекционного типа	16	16			
Практические занятия	0	0			

Лабораторные занятия	0	0			
Иная контактная работа	20	20			
Самостоятельная работа обучающихся, всего	27	27			
Контроль промежуточной аттестации (час)	9	9			
ОБЪЕМ ДИСЦИПЛИНЫ В ЧАСАХ	72	72			

2. Учебно-тематический план дисциплины (модуля)

Очная форма обучения

Раздел, тема	Виды учебной работы, академических часов						
	Все го	Сам осто яте льн ая раб ота	Контактная работа обучающихся с педагогическими работниками				
			Все го	Лекц ионн ые занят ия	Семи нарск ие/ практ ическ ие занят ия	Лабо ратор ные занят ия	Иная конт акти ая рабо та
Модуль 1 (Семестр 1)							
Раздел 1. ИСТОРИЯ ФИЛОСОФИИ	21	9	12	6	0	0	6
Тема 1. Генезис философии. Античная философская мысль	5	2	3	2	0	0	1
Тема 2. Философия Нового времени	5	2	3	2	0	0	1
Тема 3. Западноевропейская философия XIX – XX вв.	5	2	3	1	0	0	2
Тема 4. Русская философия: история и современность	6	3	3	1	0	0	2
Раздел 2. ТЕОРИЯ ФИЛОСОФИИ	21	9	12	6	0	0	6
Тема 1. Особенности философского знания. Место философии в системе духовной культуры	5	2	3	2	0	0	1
Тема 2. Понятие бытия и варианты онтологии.	5	2	3	2	0	0	1
Тема 3. Основные проблемы и исторические варианты гносеологии.	5	2	3	1	0	0	2
Тема 4. Основные проблемы философской антропологии	6	3	3	1	0	0	2
Раздел 3. СОЦИАЛЬНАЯ ФИЛОСОФИЯ	21	9	12	4	0	0	8
Тема 1. Проблемное поле социальной философии	5	2	3	1	0	0	2
Тема 2. Культура и общество	5	2	3	1	0	0	2
Тема 3. Философия истории	5	2	3	1	0	0	2
Тема 4. Исторический	6	3	3	1	0	0	2

Раздел, тема	Виды учебной работы, академических часов						
	Все го	Сам осто ятель ная рабо та	Контактная работа обучающихся с педагогическими работниками				
			Все го	Лекц ионн ые занят ия	Семи нарск ие/ практ ическ ие занят ия	Лабо ратор ные занят ия	Иная конт актн ая рабо та
прогресс							
Контроль промежуточной аттестации (час)	9						
Форма промежуточной аттестации	Зачет с оценкой						
Общий объем часов по дисциплине (модулю)	72	27	36	16	0	0	20

	1
--	---

РАЗДЕЛ 3. УЧЕБНО-МЕТОДИЧЕСКОЕ ОБЕСПЕЧЕНИЕ САМОСТОЯТЕЛЬНОЙ РАБОТЫ ОБУЧАЮЩИХСЯ ПО ДИСЦИПЛИНЕ (МОДУЛЮ)

3.1. Виды самостоятельной работы обучающихся по дисциплине (модулю) Очная форма обучения

Раздел, тема	Всего	Виды самостоятельной работы обучающихся					
		Академическая активность, час	Форма академической активности	Выполнение практ. заданий, час	Форма практического задания	Рубежный текущий контроль, час	Форма рубежного текущего контроля
Раздел 1. ИСТОРИЯ ФИЛОСОФИИ	9	3	Подготовка к лекционным и практическим занятиям, самостоятельное изучение раздела в ЭИОС	4	реферат	2	Компьютерное тестирование или иная форма рубежного контроля по усмотрению преподавателя
Раздел 2. ТЕОРИЯ ФИЛОСОФИИ	9	3	Подготовка к лекционным и практическим занятиям, самостоятельное изучение раздела в ЭИОС	4	реферат	2	Компьютерное тестирование или иная форма рубежного контроля по усмотрению преподавателя

Раздел 3. СОЦИАЛЬНАЯ ФИЛОСОФИИ	9	3	Подготовка к лекционным и практическим занятиям, самостоятельное изучение раздела в ЭИОС	4	реферат	2	Компьютерное тестирование или иная форма рубежного контроля по усмотрению преподавателя
Общий объем по модулю/семестру, часов	27	9		12		6	
Форма промежуточной аттестации	Зачет с оценкой						

3.2 Методические указания к самостоятельной работе по дисциплине (модулю)

РАЗДЕЛ 1. ИСТОРИЯ ФИЛОСОФИИ

Цель: изучение генезиса и развития философских идей как в европейской традиции от Античности до наших дней, так и в России, необходимого для формирования следующих компетенций: способен воспринимать межкультурное разнообразие общества в социально-историческом, этическом и философском контекстах (УК-5).

Практические навыки: приобретение навыков работы с первоисточниками и справочной литературой, использования философских знаний в качестве теоретической и методической базы для изучения специальных дисциплин; навыков применения философских знаний в различных сферах профессиональной и общественной деятельности

Перечень изучаемых элементов содержания:

Основные этапы развития, особенности, проблемы и представители античной философии: досократики, софисты и Сократ, Платон и Аристотель, философские школы эллинизма. Влияние античной философии на содержание и направленность европейской мысли. Роль античной философии в становлении европейской цивилизации.

Особенности развития философии Нового времени. Основные проблемы философии данного периода. Эмпиризм Ф. Бэкона. Рационализм Р. Декарта. Теория общественного договора. Основные положения трансцендентального идеализма Канта. «Абсолютный идеализм» Гегеля. Антропологический материализм Фейербаха.

Основные положения диалектического материализма как философии марксизма. Позитивизм. Основные идеи и представители. Возникновение и сущность «философии жизни». Учение Ф. Ницше как источник «философии жизни». Зарождение философии психоанализа. Основные понятия учения З. Фрейда. Феноменология как метод анализа чистого сознания. Основополагающие идеи Э. Гуссерля. Философская герменевтика как «практика философского мышления» Х.-Г. Гадамер. Экзистенциализм.

Особенности возникновения и становления русской философской мысли. Древнерусское философствование. Философская мысль русского Просвещения. Важнейшие течения в философии XIX: идейно-философская борьба 30-40 гг. XIX в.; почвенничество, теории культурно-исторических типов и «византизма»; проникновение и развитие марксистской философии в России (Плеханов Г.В., Ленин В.И.); русская философия всеединства (основные положения философии В.С. Соловьева). Русская философия конца XIX – начала XX веков: философия Н.А. Бердяева; русский космизм (философия «Общего дела» Н.Ф. Федорова), социальная философия С.Л. Франка. Современное состояние философской науки в России.

Тема 1.1 Генезис философии. Античная философская мысль

Вопросы для самоподготовки:

1. Истоки античной философской мысли
2. Ранняя греческая философия

3. Философия софистов и Сократа
4. Философия Платона
5. Философия Аристотеля
6. Философские взгляды стоиков, скептиков, эпикурейцев

Тема 1.2 Философия Нового времени

Вопросы для самоподготовки:

1. Основные проблемы философии Нового времени
2. Эмпиризм Ф. Бэкона
3. Рационализм Р. Декарта
4. Теория общественного договора
5. Агностицизм И. Канта
6. Диалектика Г. Гегеля
7. Материализм Л. Фейербаха

Тема 1.3 Западноевропейская философия сер. XIX – XX вв.

1. Марксистская философия
2. Философия жизни А. Шопенгауэра и Ф. Ницше
3. Позитивизм
4. Философия психоанализа
5. Феноменология и философская герменевтика
6. Философия экзистенциализма
7. Модернизм и постмодернизм в философской мысли
8. Философские системы В.С. Соловьева
9. Русская религиозная философия XX века

Тема 1.4 Русская философия: история и современность

1. Становление русской философии (IX-XII вв.)
2. Философия в России XVIII века
3. Философские взгляды теоретиков идейных течений в России XIX в.
4. Философские системы В.С. Соловьева
5. Философия русского космизма
6. Русская религиозная философия XX века
7. Философия марксизма в России

ПРАКТИЧЕСКОЕ ЗАДАНИЕ К РАЗДЕЛУ 1

Форма практического задания: реферат

Перечень тем рефератов к разделу 1:

1. Античная философия: основные идеи и роль в мировой культуре
2. Атомизм Демокрита и Эпикура
3. Социальная философия Древней Греции (Сократ, Платон, Аристотель)
4. Философия Нового Времени: проблемы онтологии, гносеологии, социальной философии
5. Особенности философии Р. Декарта
6. Французский материализм XVIII века
7. Немецкая классическая философия; ее вклад в мировую философскую мысль
8. Философия И. Канта
9. Система и метод философии Гегеля
10. Философский материализм Л. Фейербаха
11. Марксистская философия: ее истоки, содержание. Общая характеристика
12. Этапы и основные черты русской философии
13. Философия экзистенциализма. Проблемы свободы и морали.
14. Философская герменевтика.

15. Основные идеи социальной философии О. Конта.
16. Органическая теория Г. Спенсера.
17. Социальная философия Э. Дюркгейма.
18. Социальная философия М. Вебера
19. Марксистская социальная философия.
20. Особенности русской философии
21. Основные идеи «Слова о законе и благодати» Иллариона
22. Роль идеи «Москва – третий Рим» для развития государственности России
23. Основные положения философии М.В. Ломоносова
24. М.М. Щербатов о государственном устройстве
25. Либеральные идеи П.Я. Чаадаева
26. А.С. Хомяков как яркий представитель славянофильства
27. Теория культурно-исторических типов Н.Я. Данилевского
28. Философия Л.Н. Толстого
29. Учение о всеединстве В.С. Соловьева
30. Основные положения «общего дела» Н.Ф. Федорова
31. Философия любви В.В. Розанова
32. Проблема свободы в философии Н. Бердяева
33. С.Н. Булгаков. Философия имени, или грамматика бытия
34. С.Л. Франк о бытии как сверхрациональном всеединстве
35. И.А. Ильин: философия духовного опыта
36. Основные положения евразийства
37. Философско-правовые идеи Г.А. Плеханова
38. Философия политики В.И. Ленина
39. Философия «высшего синтеза» А.Ф. Лосева
40. Э.В. Ильенков о диалектике абстрактного и конкретного
41. Идея диалога М.М. Бахтина
42. Новый гуманизм И.Т. Фролова

РУБЕЖНЫЙ КОНТРОЛЬ К РАЗДЕЛУ 1

Форма рубежного контроля – компьютерное тестирование.

Оформление работ, выполняемых в рамках самостоятельной работы осуществляется в соответствии с Методическими указаниями по оформлению письменных работ обучающихся в рамках самостоятельной работы, утвержденными Учебно-методическим советом РГСУ, Протокол № 2 от 25 июня 2015 года.

Конкретные практические задания и задания для рубежного контроля определяются в учебно-методических материалах по работе обучающихся в электронной информационно-образовательной среде РГСУ с применением технологий электронного обучения по данной дисциплине, утверждаемых ежегодно кафедрой.

Раздел 2 ТЕОРИЯ ФИЛОСОФИИ

Цель: овладение базовыми принципами и приемами философского познания; введение в круг философских проблем, формирование представления о специфике философии как способе познания и духовного освоения мира, об основных разделах современного философского знания, философских проблемах и методах их исследования, необходимого для формирования следующих компетенций: способен осуществлять поиск, критический анализ и синтез информации, применять системный подход для решения поставленных задач (УК-1); способен воспринимать межкультурное разнообразие общества в социально-историческом, этическом и философском контекстах (УК-5).

Перечень изучаемых элементов содержания:

Предмет и метод философии. Её функции. Особенности философского знания. Философия как «любовь к мудрости». Философия как научное познание. Категориальный аппарат философии. Структура философского знания. Становление философии. Философия и мифология. Философия и религия. Взаимодействие философии и частных наук. Философия как самосознание культуры. Значение философии в жизни человека и общества.

Бытие как существование. Формы бытия. Онтологические модели бытия как существования: материалистическая онтология, объективно-идеалистическая онтология, субъективно-идеалистическая онтология. Понятие субстанции и субстанциональности бытия. Метафизическое и диалектическое понимание субстанции. Монизм, дуализм, плюрализм. Иерархические модели бытия.

Познавательное (гносеологическое) отношение к миру как один из предметных уровней метафизического отношения к миру. Проблемы сущностного определения познания, природы знания, характеристики и критериев истины, взаимоотношения субъекта и объекта познания; проблема анализа познавательных возможностей человека, сущностной характеристики сознания, проблема нахождения основания достоверного знания. Агностицизм. Скептицизм.

Человек как сложная многоуровневая система. Единство природного, социального и духовного в человеке. Понятия: «индивид», «личность», «индивидуальность». Исторические типы личности. Основные этапы социализации личности. Личность и общество. Личность и культура. Соотношение воспитания и самовоспитания, факторов макро- и микросреды в развитии личности. Гуманизм как мера общественного прогресса, как признание ответственности человека за бытие человеческого рода и свою собственную судьбу, критерий оценки деятельности людей, социальных институтов и организаций. Причины кризиса гуманизма. Угроза антропологической катастрофы: сущность, возможные пути преодоления.

Тема 2.1 Особенности философского знания. Место философии в системе духовной культуры

Вопросы для самоподготовки:

1. Предмет, метод и функции философии
2. Структура философского знания
3. Типология философских учений
4. Истоки философии
5. Философия как теоретическое ядро мировоззрения

Тема 2.2 Понятие бытия и варианты онтологии

Вопросы для самоподготовки:

1. Бытие как существование. Формы бытия
2. Понятие субстанции и субстанциональности бытия
3. Онтологические модели бытия
4. Понятие развития
5. Понятие причинности. Детерминизм и индетерминизм
6. Пространственно-временные уровни бытия

Тема 2.3 Основные проблемы и исторические варианты гносеологии

Вопросы для самоподготовки:

1. Проблема сознания. Структура сознания
2. Сознание и познание. Объект и субъект познания
3. Понятие истины. Истина и мнение
4. Проблема критерия истины
5. Исторические варианты гносеологии
6. Виды знания. Понятие науки
7. Развитие науки. Понятие научной революции

Тема 2.4 Основные проблемы философской антропологии

Вопросы для самоподготовки:

1. Единство природного, социального и духовного в человеке.
2. Понятия индивида, личности и индивидуальности.
3. Деятельностная сущность общественного человека.
4. Социальные ценности и социализация личности.
5. Личность и культура.
6. Проблема смысла жизни: многообразие интерпретаций
7. Причины кризиса гуманизма.

ПРАКТИЧЕСКОЕ ЗАДАНИЕ К РАЗДЕЛУ 2

Форма практического задания: реферат.

Перечень тем рефератов к разделу 2.

1. Философия, ее предмет, функции и роль в обществе
2. Философия и мировоззрение
3. Проблема метода в философии. Диалектика и метафизика
4. Бытие как философская проблема.
5. Философское понятие материи. Основные формы существования материи.
6. Природа и сущность сознания.
7. Диалектика как общая теория развития. Принципы, законы и категории диалектики.
8. Закон единства и борьбы противоположностей.
9. Закон взаимоперехода количественных и качественных изменений.
10. Закон отрицания отрицания.
11. Проблема познаваемости мира в мировой философской мысли.
12. Чувственная и рациональная ступени процесса познания.
13. Диалектика процесса познания.
14. Проблема истины в философии.
15. Практика и ее роль в процессе ее познания.
16. Особенности социального познания.
17. Социальный эксперимент: его содержание и возможности.
18. Сущность и динамика социально-исторического процесса
19. Деятельность людей и законы общественного развития
20. Общественный прогресс и его критерии
21. Общество как социальная система
22. Духовная жизнь общества и ее основные элементы
23. Общественное сознание и его структура
24. Общественная психология и идеология, их взаимосвязь
25. Формы общественного сознания, их различия и взаимосвязь
26. Объективные и субъективные факторы социально-исторического процесса
27. Политическое сознание
28. Правовое сознание
29. Нравственное сознание
30. Свобода совести и роль церкви в современных условиях
31. Проблема человека в истории философии
32. Человек как единство духовного, биологического и социального
33. Личность и общество: свобода и ответственность личности
34. Категория ответственности: философские аспекты
35. Проблема потребностей и интересов личности
36. Социальные отношения и социальные интересы личности и общества
37. Проблема ценностей в философии

38. Жизнь как ценность в структуре социального бытия
39. Проблема жизни и смерти в духовном опыте человечества
40. Философский подход к проблеме смысла и цели жизни человека
41. Будущее: методы и средства философского осмысления
42. Сущность и природа традиций, их использование в социальной деятельности

РУБЕЖНЫЙ КОНТРОЛЬ К РАЗДЕЛУ 2:

Форма рубежного контроля – компьютерное тестирование.

Оформление работ, выполняемых в рамках самостоятельной работы осуществляется в соответствии с Методическими указаниями по оформлению письменных работ обучающихся в рамках самостоятельной работы, утвержденными Учебно-методическим советом РГСУ, Протокол № 2 от 25 июня 2015 года.

Конкретные практические задания и задания для рубежного контроля определяются в учебно-методических материалах по работе обучающихся в электронной информационно-образовательной среде РГСУ с применением технологий электронного обучения по данной дисциплине, утверждаемых ежегодно кафедрой.

Раздел 3. СОЦИАЛЬНАЯ ФИЛОСОФИЯ

Цель: овладение базовыми принципами и приемами социально-философского познания; введение в круг социально-философских проблем, формирование представления о специфике социальной философии как способе познания и духовного освоения мира, об основных разделах современного социальной философии, проблемах социальной философии и методах их исследования, необходимого для формирования следующих компетенций: способен осуществлять поиск, критический анализ и синтез информации, применять системный подход для решения поставленных задач (УК-1); способен воспринимать межкультурное разнообразие общества в социально-историческом, этическом и философском контекстах (УК-5).

Перечень изучаемых элементов содержания:

Общетеоретическая философия и социальная философия о сущности общества: сходства и различия. Общество как нерасчлененное целое и как дифференцированная целостная система. Проблема метода в социальной философии. Особенности применения всеобщих методов в анализе общественной жизни: диалектика, системный подход, синергетика. Диалектика как метод познания общественных явлений и процессов. Особенности функционирования и развития общества с позиций диалектики. Исторический опыт применения диалектики к анализу общества. Место философии культуры в системе современного философского знания. Возникновение и развитие философии культуры как самостоятельной области философского знания. Эволюция понятия культуры. Многозначность и полифункциональность понятия "культура". Культура и общество, их взаимосвязь. Две формы бытия культуры в обществе: объектно-предметная и субъектно-личностная. Социальная детерминация и социальные функции культуры. Многообразие культур в истории общества, различные типы их взаимодействия. Закономерности развития культуры. Проблема диалога культур в прошлом и настоящем. Глобализация и судьбы культур народов мира. Культура и развитие человека. Человек как творец и как творение культуры, как создание человеком самого себя в процессе деятельности. Культура как мера развития человека и общества.

Проблематика философии истории - логика развития общественного бытия, человеческого общества как целостной развивающейся системы, единство и многообразие исторического процесса, исторический детерминизм и общественный прогресс. Философская идея истории - как "исторического самосознания эпохи" - выдвижение адекватного эпохе проекта (идеала) совершенного общества, обоснование единства и целостности исторического процесса: прошлого, настоящего и будущего.

Человек как субъект истории. Роль личности в истории: герой, критически мыслящая личность, вождь. Многообразие оценок и проблема их объективности. Различные интерпретации смысла

истории в философской мысли. Понятие цивилизации: многозначность определений. Цивилизационный взгляд на исторический процесс: альтернативность или дополнительность? Культурная матрица как основа целостности цивилизации. Типологические ориентиры современной истории. Трансформации классического (индустриального) капитализма. Идея социализма в современной истории. Идея социализма и практика "реального социализма" в XX в. Противоречивый характер прогресса. Социальная цена прогресса. Критерии общественного прогресса - экономический, социальный, антропологический, цивилизационный. Прогресс и регресс в истории. Место социальной революции в историческом процессе. Застойный тип общественной жизни. Понятие автаркии. Ускорение темпов общественного прогресса в ходе исторического развития общества. Необходимость нового понимания общественного прогресса в условиях глобализации.

Тема 3.1 Проблемное поле социальной философии.

Вопросы для самоподготовки:

1. Своеобразие ценностной социальной философии.
2. Возможности применения синергетики к динамике развития общества.
3. Специфика социального познания.
4. Соотношение социальной философии и социологии.
5. Естественнонаучные идеалы и развитие социального знания.
6. Суть социологизации социальной философии.
7. Объяснение и понимание в социальном познании.

Тема 3.2 Культура и общество

Вопросы для самоподготовки:

1. Сравнительный анализ существующих подходов к культуре.
2. Культура и свобода
3. Детерминация общества уровнем развития культуры.
4. Культура и нравственность.
5. Материалистическое толкование культуры.
6. Религиозное толкование культуры.
7. Время и вечность в культуре.
8. Воспитательная функция культуры.
9. Культура и общество. Единство общественной жизни и культуры.
10. Культура как основа понимания общества и исторического процесса.

Тема 3.3 Философия истории

Вопросы для самоподготовки:

1. Проблема теоретической содержательности и объективности исторического факта.
2. Различные типы исторического знания.
3. Объяснение и понимание в историческом познании.
4. Различные точки зрения на природу исторического знания
5. Понятия исторического сознания и самосознания общества, народа, класса, индивида
6. Уровни исторического сознания и самосознания.
7. Историческое время и историческое пространство.
8. Объективное и субъективное в истории, их взаимосвязь.
9. Понятие исторического субъекта, его отличие от социального субъекта.
10. Роль государства в развитии общества.

Тема 3.4 Исторический прогресс

Вопросы для самоподготовки:

1. Человек как субъект истории.
2. Роль личности в истории: герой, критически мыслящая личность, вождь.

3. Различные интерпретации смысла истории в философской мысли.
4. Эсхатология, провиденциализм, закономерное развитие, спонтанность в истории.
5. Смысл истории и цель истории.
6. Различные интерпретации исторического процесса - циклическое, линейно-поступательное (прогрессистское), многовариантное, постмодернистское развитие.
7. Марксова концепция периодизации всемирной истории и место в ней категории "общественная экономическая формация".
8. Понятие цивилизации: многозначность определений.
9. Типы цивилизаций в человеческой истории.
10. Ускорение темпов общественного прогресса в ходе исторического развития общества.

ПРАКТИЧЕСКОЕ ЗАДАНИЕ К РАЗДЕЛУ 3.

Форма практического задания: реферат

Перечень тем рефератов к разделу 3:

1. Предмет социальной философии.
2. Особенности социального познания.
3. Методологическое своеобразие социально-гуманитарных наук.
4. Объяснение и понимание в социальном познании.
5. Общество как категория социальной философии. Номиналистическая и реалистическая концепции общества.
6. Общественные отношения как проблема социально-философского анализа.
7. Натуралистическая, идеалистическая, материалистическая модели общества.
8. Закономерное и случайное в истории: специфика социальных законов.
9. Взаимосвязь природы и общества.
10. Учение В.И. Вернадского о «ноосфере».
11. Взаимосвязь и взаимовлияние сфер общественной жизни.
12. Материально-производственная сфера жизни. Производительные силы и производственные отношения, их структура и взаимосвязь.
13. Политическая сфера общества: сущность и структура.
14. Диалектика гражданского общества и государства.
15. Социальная сфера общества.
16. Типы социальных общностей.
17. Духовная жизнь общества: сущность и структура.
18. Философское понимание культуры.
19. Деятельность как способ существования социального, ее соотношение с процессами живой и неживой природы.
20. Причины и динамика социальных конфликтов в обществе.
21. Социальные трансформации. Реформы и революции.
22. Движущие силы развития общества.
23. Социально-философская трактовка потребностей и интересов действующего субъекта.
24. Специфика социального детерминизма: необходимость и свобода в общественном развитии.
25. Проблема субъекта общественно-исторического процесса: народ, социальная элита, личность.
26. Проблемы типологии и периодизации исторического процесса. Формационный и цивилизационный подходы к типологии общества.
27. Социальное пространство и социальное время как факторы и формы социокультурного процесса.
28. К. Ясперс об «осевом времени».
29. Сущность и критерии общественного прогресса.
30. Проблема сущности техники в философии XX в. Технологический детерминизм.
31. Понятие ценностей и их классификация.

32. Смысл жизни и ценности жизни. Ценность человеческой жизни в истории общества.
33. Интерпретации смысла истории в философской мысли.
34. Диалектика морали и права в системе социальной регуляции.
35. Религия как социальный институт.
36. Личность как объект социально-философского анализа.
37. Роль личности в истории.
38. Будущее как объект социально-философской рефлексии.
39. Глобальные проблемы современности и пути их разрешения. Проблема «конца истории».
40. Философские проблемы информационного общества.

РУБЕЖНЫЙ КОНТРОЛЬ К РАЗДЕЛУ 3.

Форма рубежного контроля – компьютерное тестирование.

Оформление работ, выполняемых в рамках самостоятельной работы осуществляется в соответствии с Методическими указаниями по оформлению письменных работ обучающихся в рамках самостоятельной работы, утвержденными Учебно-методическим советом РГСУ, Протокол № 2 от 25 июня 2015 года.

Конкретные практические задания и задания для рубежного контроля определяются в учебно-методических материалах по работе обучающихся в электронной информационно-образовательной среде РГСУ с применением технологий электронного обучения по данной дисциплине, утверждаемых ежегодно кафедрой.

РАЗДЕЛ 4. ФОНД ОЦЕНОЧНЫХ СРЕДСТВ ДЛЯ ПРОВЕДЕНИЯ ПРОМЕЖУТОЧНОЙ АТТЕСТАЦИИ ОБУЧАЮЩИХСЯ ПО ДИСЦИПЛИНЕ (МОДУЛЮ)

4.1. Форма промежуточной аттестации обучающегося по дисциплине (модулю)

Контрольным мероприятием промежуточной аттестации обучающихся по дисциплине (модулю) является **диф.зачет**, который проводится в **устной** форме.

4.2. Перечень компетенций с указанием этапов их формирования в процессе освоения образовательной программы

Код компетенции	Содержание компетенции (части компетенции)	Результаты обучения	Этапы формирования компетенций в процессе освоения образовательной программы
УК-5	Способен воспринимать межкультурное разнообразие общества в социально-историческом, этическом и философском контекстах	Знать: основы и принципы межкультурного взаимодействия в зависимости от социально-исторического, этического и философского контекста развития общества; многообразие культур и цивилизаций в их взаимодействии, основные понятия истории, культурологии, закономерности и этапы развития духовной и материальной культуры народов мира, основные подходы к изучению культурных явлений; роль науки в развитии цивилизации, взаимодействие науки и техники и связанные с ними современные социальные и этические проблемы.	Этап формирования знаний
		Уметь: определять и применять способы межкультурного взаимодействия в различных социокультурных ситуациях; применять научную терминологию и основные научные категории	Этап формирования умений

	гуманитарного знания.	
	Владеть: навыками применения способов межкультурного взаимодействия в различных социокультурных ситуациях; навыками самостоятельного анализа и оценки исторических явлений и вклада исторических деятелей в развитие цивилизации.	Этап формирования навыков и получения опыта

4.3 Описание показателей и критериев оценивания компетенций на различных этапах их формирования, описание шкал оценивания

Код компетенции	Этапы формирования компетенций	Показатель оценивания компетенции	Критерии и шкалы оценивания
УК-5	Этап формирования знаний.	Теоретический блок вопросов. Уровень освоения программного материала, логика и грамотность изложения, умение самостоятельно обобщать и излагать материал	1) обучающийся глубоко и прочно освоил программный материал, исчерпывающе, последовательно, грамотно и логически стройно его излагает, тесно увязывает с задачами и будущей деятельностью, не затрудняется с ответом при видоизменении задания, умеет самостоятельно обобщать и излагать материал, не допуская ошибок: (9-10] баллов; 2) обучающийся твердо знает программный материал, грамотно и по существу излагает его, не допуская существенных неточностей в ответе на вопрос, может правильно применять теоретические положения: [7-8) баллов; 3) обучающийся освоил основной материал, но не знает отдельных деталей, допускает неточности, недостаточно правильные формулировки, нарушает последовательность в изложении программного материала: (5-6) баллов; 4) обучающийся не знает значительной части программного материала, допускает существенные ошибки: [0-4] балла.
УК-5	Этап формирования	Аналитическое задание (<i>задачи,</i>	1) свободно справляется с задачами и практическими

	умений	<p><i>ситуационные задания, кейсы, проблемные ситуации и т.д.)</i></p> <p>Практическое применение теоретических положений применительно к профессиональным задачам, обоснование принятых решений</p>	<p>заданиями, правильно обосновывает принятые решения, задание выполнено верно, даны ясные аналитические выводы к решению задания, подкрепленные теорией: (9-10] баллов;</p> <p>2) владеет необходимыми умениями и навыками при выполнении практических заданий, задание выполнено верно, отмечается хорошее развитие аргумента, однако отмечены погрешности в ответе, скорректированные при собеседовании: [7-8) баллов;</p>
УК-5	Этап формирования навыков и получения опыта.	<p>Аналитическое задание (<i>задачи, ситуационные задания, кейсы, проблемные ситуации и т.д.)</i></p> <p>Решение практических заданий и задач, владение навыками и умениями при выполнении практических заданий, самостоятельность, умение обобщать и излагать материал.</p>	<p>3) испытывает затруднения в выполнении практических заданий, задание выполнено с ошибками, отсутствуют логические выводы и заключения к решению: (5-6) баллов;</p> <p>4) практические задания, задачи выполняет с большими затруднениями или задание не выполнено вообще, или задание выполнено не до конца, нет четких выводов и заключений по решению задания, сделаны неверные выводы по решению задания: [0-4] балла.</p>

4.4 Типовые контрольные задания или иные материалы, необходимые для оценки знаний, умений, навыков и (или) опыта деятельности, характеризующих этапы формирования компетенций в процессе освоения образовательной программы

Примерные вопросы для проведения промежуточной аттестации обучающихся по дисциплине (модулю)

Теоретический блок вопросов:

1. Генезис философского знания. Мифология и философия.
2. Миф как объект философской рефлексии.
3. Предмет и функции философии. Взаимосвязь философии и частных наук.
4. Основной вопрос философии. Исторические формы материализма и идеализма.
5. Античная философия (общая характеристика).
6. Досократики: милетцы, пифагорейцы, Гераклит, элеаты.
7. Софисты и Сократ. Метод Сократа.
8. Философия Платона. Притча о пещере.
9. Учение Платона об идеальном государстве.

10. Атомистика Демокрита.
11. Метафизика Аристотеля.
12. Философские школы эпохи эллинизма (эпикуреизм, стоицизм, скептицизм).
13. Эмпиризм в новоевропейской философии XVII-XVIII вв. (Ф. Бэкон).
14. Рационализм в новоевропейской философии XVII-XVIII вв. (Р. Декарт).
15. Проблемы социальной философии в работах Т. Гоббса, Дж. Локка, Ж.-Ж. Руссо.
16. Философия И. Канта
17. Метод и система Г. Гегеля.
18. Антропологический материализм Л. Фейербаха.
19. Философские воззрения К. Маркса. Материалистическое понимание истории и теория отчуждения.
20. Философия жизни: А. Шопенгауэр и Ф. Ницше.
21. Позитивизм. Представители и основные идеи.
22. Основы философской герменевтики.
23. Психоаналитическая антропология З. Фрейда
24. Анализ человеческого существования в философии экзистенциализма.
25. Русская философия XIX в.: западники и славянофилы.
26. Общая характеристика русской философии XX в.
27. Философская система В.С. Соловьева.
28. Философия русского космизма: Н. Ф. Федоров, К.Э. Циолковский, А.Л. Чижевский
29. Принципы и категории онтологии.
30. Понятие материи в философии и науке.
31. Философские концепции пространства и времени. Особенности социального пространства и времени.
32. Идея развития в философии.
33. Исторические формы диалектики.
34. Проблема метода в философии: диалектика и метафизика. Принципы, законы и категории диалектики.
35. Детерминизм и индетерминизм. Проблема свободы воли.
36. Происхождение и сущность сознания. Сознание и бессознательное.
37. Проблема познаваемости мира в философии. Вера и знание.
38. Формы и уровни познания.
39. Понятие субъекта и объекта в гносеологии.
40. Структура научного знания. Проблема роста научного знания.
41. Вопрос о сущности истины и ее критериях в истории философии.
42. Общество как целостная система. Структура общества.
43. Духовная жизнь общества.
44. Специфика социального познания.
45. Философия истории. Формационный и цивилизационный подходы к осмыслению исторического процесса.
46. Проблема прогресса

Аналитическое задание (задачи, ситуационные задания, кейсы, проблемные ситуации и т.д.):

1. Сравните идеалы государственного устройства Платона и Аристотеля.
2. Сопоставьте взгляды К.Маркса и Н.Бердяева на проблему социального равенства
3. Сравните идеалы государственного устройства Августина Блаженного и Фомы Аквинского.
4. Дайте свой комментарий словам В.Соловьева о том, «государство существует не для того, чтобы превратить земную жизнь в рай, а для того, чтобы помешать ей окончательно превратиться в ад».

5. Объясните слова Н.Бердяева: «Государство имеет не только природный, но и божественный исток. Он есть действие божественного начала в замутненной природной среде, преломление абсолютного начала в относительном». (Бердяев Н. А. Философия неравенства. М., 1990, с. 83)
6. Сопоставьте взгляды на общественное переустройство Конфуция и К.Маркса.
7. Объясните слова Н.Бердяева: «Право потому и имеет такое огромное значение в человеческом общении, что оно является охраной и гарантией минимума человеческой свободы, что оно предохраняет человека от того, чтобы жизнь его целиком зависела от моральных свойств, от любви или ненависти другого человека».(Бердяев Н. А. Философия неравенства. М., 1990, с. 90).
8. Объясните слова С.Н.Булгакова: «нам дано расширять жизнь, оживлять природу, быть может, по мнению наиболее смелых мыслителей, воскрешать угасшую жизнь, но творить жизнь нам абсолютно не дано, одинаково ни микроскопической козявки, ни гомункула в реторте. Поэтому хозяйство есть функция жизни, уже созданной и существующей. Этот божественный огонь, зажженный творческой любовью, есть основа всей natura naturata». (Булгаков С.Н. Философия хозяйства//Соч. в 2-х т. М., 1993, т.1, С. 161)
9. До недавнего времени в основе периодизации в отечественной науке лежало понятие «общественно-экономическая формация». В результате, всемирная история была поделена на пять следующих друг за другом формаций: первобытнообщинная – рабовладельческая – феодальная – капиталистическая – коммунистическая. Определите, каких методологических ориентиров придерживались ее авторы.
10. Как решают проблему личности в марксизме и экзистенциализме.
11. Дайте свой комментарий к словам Г.Риккерта: «В истории «развитие» ведь всегда означает возникновение чего-то нового, до сих пор еще нигде не бывшего. А так как в понятие закона входит лишь только то, что всегда можно рассматривать таким образом, как будто бы оно повторялось любое число раз, то поэтому понятие исторического развития и понятие закона взаимно исключают друг друга». Риккерт Г. Философия истории // Философия жизни. – Киев, 1998, С.196
12. Прокомментируйте слова Н. Бердяева: «Культура родилась из культа. Истоки ее – сакральны. Вокруг храма зачалась она и в органический свой период была связана с жизнью религиозной. Так было в великих древних культурах, в культуре греческой, в культуре средневековой, в культуре раннего Возрождения. Культура – благородного происхождения. Ей передался иерархический характер культа. Культура имеет религиозные основы. Это нужно считать установленным с самой позитивно-научной точки зрения. Культура символична по своей природе. Символизм свой она получила от культовой символики. В культуре не реалистически, а символически выражена духовная жизнь. Все достижения культуры по природе своей символичны. В ней даны не последние достижения бытия, а лишь символические его знаки. Такова же природа культа, который есть прообраз осуществленных божественных тайн»¹.
13. Сравните взгляды на личность в марксизме и персонализме.
14. Сопоставьте социальные идеалы Т.Мора и Т.Капанеллы.
15. Сопоставьте социальные идеалы Платона и Т.Кампанеллы.
16. Сравните идеалы государственного управления В.Соловьева и Августина Блаженного.
17. Сравните теорию общественного договора Т.Гоббса и Дж.Локка.
18. Раскройте смысл слов И.Канта: «приобретение разумным существом возможности ставить любые цели вообще (значит, в его свободе) – это культура..
19. Сопоставьте теорию этноса Л.Гумилева и К.Маркса.
20. Согласно А.Тойнби, культура представляет собой «душу, кровь, лимфу, сущность цивилизации. Как только цивилизация утрачивает внутреннюю силу культурного развития, она немедленно начинает впитывать элементы чуждой культуры. Культурное влияние оказывается куда более благодатным и полезным, чем заимствования в экономическом или же политическом плане». Дайте свой комментарий.
21. Сопоставьте идеалы правителя в учении Конфуция и Фомы Аквинского.
22. Сопоставьте идеалы правителя в учении Конфуция и Лао-цзы.

¹ Бердяев Н. Философия неравенства. – М., 1990, С. 248

23. Дайте свой комментарий словам Н.Бердяева: «... История должна кончиться. Мир должен вступить в такую высокую действительность, в такое целостное время, в которых разрешится проблема индивидуальной судьбы человеческой и трагический конфликт этой индивидуальной судьбы человеческой с судьбой мировой найдет свой исход. История есть прежде всего судьба и должна быть осмыслена как судьба, как трагическая судьба. Трагическая судьба, как и всякая трагедия, должна иметь последний, всеразрушающий акт. В трагедии неизбежен катарсис. История не имеет бесконечного развития в нашем времени, не имеет закономерности природных явлений именно поэтому, что история есть судьба. Таков последний вывод и последний результат метафизики истории». (Бердяев Н.Смысл истории. М, 1990, С.160-161).

24. Сопоставьте взгляды Н.Макивелли и Конфуция на методы правления.

25. Сопоставьте идеалы государственного управления Аристотеля и Фомы Аквинского.

4.5 Методические материалы, определяющие процедуры оценивания знаний, умений, навыков и (или) опыта деятельности, характеризующих этапы формирования компетенций

Промежуточная аттестация по дисциплине (модулю) проводится в соответствии с Положением о промежуточной аттестации обучающихся по основным профессиональным образовательным программам высшего образования – программ бакалавриата в Российском государственном социальном университете и Положение о балльно-рейтинговой системе оценки успеваемости обучающихся по основным профессиональным образовательным программам высшего образования - программам бакалавриата, программам специалитета, программам магистратуры в Российском государственном социальном университете.

На промежуточную аттестацию отводится 20 рейтинговых баллов.

Ответы обучающегося на контрольном мероприятии промежуточной аттестации оцениваются педагогическим работником по 20 - балльной шкале, а итоговая оценка по дисциплине (модулю) выставляется по пятибалльной системе для экзамена/дифференцированного зачета и по системе зачтено/не зачтено для зачета.

Критерии выставления оценки определяются Положением о балльно-рейтинговой системе оценки успеваемости обучающихся по основным профессиональным образовательным программам высшего образования - программам бакалавриата, программам специалитета, программам магистратуры в Российском государственном социальном университете.

Критерии оценки ответа на вопросы дифференцированного зачета:

Критерии оценки ответа на вопросы теоретического блока:

9-10 баллов – обучающийся глубоко и прочно освоил программный материал, исчерпывающе, последовательно, грамотно и логически стройно его излагает, тесно увязывает с задачами и будущей деятельностью, не затрудняется с ответом при видоизменении задания, свободно справляется с задачами и практическими заданиями, правильно обосновывает принятые решения, умеет самостоятельно обобщать и излагать материал, не допуская ошибок;

7-8 – баллов - обучающийся твердо знает программный материал, грамотно и по существу излагает его, не допуская существенных неточностей в ответе на вопрос, может правильно применять теоретические положения и владеет необходимыми умениями и навыками при выполнении практических заданий;

5-6 баллов - обучающийся освоил основной материал, но не знает отдельных деталей, допускает неточности, недостаточно правильные формулировки, нарушает последовательность в изложении программного материала и испытывает затруднения в выполнении практических заданий;

0-4 баллов - обучающийся не знает значительной части программного материала, допускает существенные ошибки, с большими затруднениями выполняет практические задания, задачи.

РАЗДЕЛ 5. УСЛОВИЯ РЕАЛИЗАЦИИ ДИСЦИПЛИНЫ

5.1. Перечень основной и дополнительной учебной литературы для освоения дисциплины (модуля)

5.1.1. Основная литература

1. Митрошенков, О. А. Философия в 2 ч. Часть 1 : учебник для вузов / О. А. Митрошенков, В. П. Ляшенко, Г. И. Рузавин ; под редакцией О. А. Митрошенкова. — 2-е изд., доп. — Москва : Издательство Юрайт, 2020. — 275 с. — (Высшее образование). — ISBN 978-5-534-09057-4. — Текст : электронный // ЭБС Юрайт [сайт]. — URL: <https://urait.ru/bcode/454578> (дата обращения: 20.05.2021).

2. Митрошенков, О. А. Философия в 2 ч. Часть 2 : учебник для вузов / О. А. Митрошенков, В. П. Ляшенко, Г. И. Рузавин ; под редакцией О. А. Митрошенкова. — 2-е изд., доп. — Москва : Издательство Юрайт, 2020. — 296 с. — (Высшее образование). — ISBN 978-5-534-09058-1. — Текст : электронный // ЭБС Юрайт [сайт]. — URL: <https://urait.ru/bcode/456059> (дата обращения: 20.05.2021).

5.1.2. Дополнительная литература

1. Спиркин, А. Г. Философия в 2 ч. Часть 1 : учебник для вузов / А. Г. Спиркин. — 3-е изд., перераб. и доп. — Москва : Издательство Юрайт, 2020. — 402 с. — (Высшее образование). — ISBN 978-5-534-02014-4. — Текст : электронный // ЭБС Юрайт [сайт]. — URL: <https://urait.ru/bcode/451889> (дата обращения: 20.05.2021).

2. Спиркин, А. Г. Философия в 2 ч. Часть 2 : учебник для вузов / А. Г. Спиркин. — 3-е изд., перераб. и доп. — Москва : Издательство Юрайт, 2020. — 185 с. — (Высшее образование). — ISBN 978-5-534-02016-8. — Текст : электронный // ЭБС Юрайт [сайт]. — URL: <https://urait.ru/bcode/451890> (дата обращения: 20.05.2021).

5.2. Перечень ресурсов информационно-коммуникационной сети «Интернет», необходимых для освоения дисциплины (модуля)

№	Название электронного ресурса	Описание электронного ресурса	Используемый для работы адрес
1.	ЭБС «Университетская библиотека онлайн»	Электронно-библиотечная система, электронные книги и аудиокниг, учебники для ВУЗов, средних специальных учебных заведений и школы, а также научные монографии, научная периодика, в т.ч. журналы ВАК.	http://biblioclub.ru/ 100% доступ
2.	Научная электронная библиотека eLIBRARY.ru	Поиск по рефератам и полным текстам статей, опубликованных в российских и зарубежных научно-технических журналах	http://elibrary.ru/ 100 % доступ
3.	ЭБС издательства	Электронно-	http://www.biblio-online.ru/

	«Юрайт»	библиотечная система, коллекция электронных версий книг.	100% доступ
4.	ЭБС издательства «Лань»	Электронно-библиотечная система, электронные книги, учебники для ВУЗов. Коллекция «Музыка»	http://e.lanbook.com/ 100% доступ

5.3 Методические указания для обучающихся по освоению дисциплины (модуля)

Освоение обучающимся дисциплины (модуля) «Философия» предполагает изучение материалов дисциплины на аудиторных занятиях и в ходе самостоятельной работы. Аудиторные занятия проходят в форме лекций. Самостоятельная работа включает разнообразный комплекс видов и форм работы обучающихся.

Для успешного освоения дисциплины (модуля) и достижения поставленных целей необходимо внимательно ознакомиться с рабочей программы дисциплины (модуля), доступной в электронной информационно-образовательной среде РГСУ.

Следует обратить внимание на списки основной и дополнительной литературы, на предлагаемые преподавателем ресурсы информационно-телекоммуникационной сети Интернет. Эта информация необходима для самостоятельной работы обучающегося.

При подготовке к аудиторным занятиям необходимо помнить особенности каждой формы его проведения.

Подготовка к учебному занятию лекционного типа заключается в следующем.

С целью обеспечения успешного обучения обучающийся должен готовиться к лекции, поскольку она является важнейшей формой организации учебного процесса, поскольку:

- знакомит с новым учебным материалом;
- разъясняет учебные элементы, трудные для понимания;
- систематизирует учебный материал;
- ориентирует в учебном процессе.

С этой целью:

- внимательно прочитайте материал предыдущей лекции;
- ознакомьтесь с учебным материалом по учебнику и учебным пособиям с темой прочитанной лекции;
- внесите дополнения к полученным ранее знаниям по теме лекции на полях лекционной тетради;
- запишите возможные вопросы, которые вы зададите лектору на лекции по материалу изученной лекции;
- постарайтесь уяснить место изучаемой темы в своей подготовке;
- узнайте тему предстоящей лекции (по тематическому плану, по информации лектора) и запишите информацию, которой вы владеете по данному вопросу.

Самостоятельная работа.

Для более углубленного изучения темы задания для самостоятельной работы рекомендуется выполнять параллельно с изучением данной темы. При выполнении заданий по возможности используйте наглядное представление материала. Более подробная информация о самостоятельной работе представлена в разделах «Учебно-методическое обеспечение самостоятельной работы по дисциплине (модулю)», «Методические указания к самостоятельной работе по дисциплине (модулю)».

Перечень ресурсов информационно-коммуникационной сети «Интернет», необходимых для освоения дисциплины (модуля)

1. <http://diss.rsl.ru> Электронная Библиотека Диссертаций Российской государственной библиотеки ЭБД РГБ. Включает полнотекстовые базы данных диссертаций.
2. <http://iphlib.ru/greenstone3/library> Электронная библиотека Института философии РАН
3. <http://elibrary.ru/> eLibrary. Научная электронная библиотека
4. <http://www.philosophy.ru> Философский портал philosophy.ru
5. <http://ihtik.lib.ru/> Библиотека Ихтика
6. <http://filosof.historic.ru> Цифровая библиотека по философии
7. <http://biblioclub.ru/> Университетская библиотека онлайн.

5.4 Информационно-технологическое обеспечение образовательного процесса по дисциплине (модулю)

5.4.1. Средства информационных технологий

1. Персональные компьютеры;
2. Средства доступа в Интернет;
3. Проектор.

Функционирование электронной информационно-образовательной среды обеспечивается соответствующими средствами информационно-коммуникационных технологий и квалификацией работников, ее использующих и поддерживающих.

Электронно-библиотечная система и электронная информационно-образовательная среда обеспечивают одновременный доступ обучающихся по программе бакалавриата. Рабочая программа обеспечена специализированными периодическими изданиями, доступными с компьютеров в сети Университета на сайте Научной библиотеки (lib.rgsu.net: (<http://lib.rgsu.net/resouces/podpisres/>) в разделе «Подписные полнотекстовые ресурсы». Также обучающиеся могут пользоваться отдельными изданиями электронно-библиотечной системы «Библио-онлайн» (издательства «Юрайт»).

5.4.2. Программное обеспечение

В университете имеется лицензионное программное обеспечение
Windows 7 SP1,
Microsoft Office 2003/2007,
Adobe Reader.

5.4.3. Информационные справочные системы и электронные базы данных

№	Название электронного ресурса	Описание электронного ресурса	Используемый для работы адрес
1.	ЭБС «Университетская библиотека онлайн»	Электронно-библиотечная система, электронные книги и аудиокниг, учебники для ВУЗов, средних специальных учебных заведений и школы, а также научные монографии, научная периодика, в т.ч. журналы ВАК.	http://biblioclub.ru/ 100% доступ
2.	Научная электронная	Поиск по рефератам и полным текстам	http://elibrary.ru/ 100 % доступ

	библиотека eLIBRARY.ru	статей, опубликованных в российских и зарубежных научно-технических журналах	
3.	ЭБС издательства «Юрайт»	Электронно-библиотечная система, коллекция электронных версий книг.	http://www.biblio-online.ru/ 100% доступ
4.	ЭБС издательства «Лань»	Электронно-библиотечная система, электронные книги, учебники для ВУЗов. Коллекция «Музыка»	http://e.lanbook.com/ 100% доступ

5.5 Материально-техническое обеспечение образовательного процесса по дисциплине (модулю)

Для изучения дисциплины (модуля) «*Философия*» в рамках реализации основной профессиональной образовательной программы – программы подготовки бакалавриата по направлению подготовки **20.03.01 Техносферная безопасность очной форм обучения.**

Учебная аудитория для занятий лекционного типа оснащена специализированной мебелью (стол для преподавателя, парты, стулья, доска для написания мелом); техническими средствами обучения (видеопроекционное оборудование, средства звуковоспроизведения, экран и имеющие выход в сеть Интернет).

Учебная аудитория для промежуточной аттестации: оснащена специализированной мебелью (стол для преподавателя, парты, стулья, доска для написания мелом).

5.6 Образовательные технологии

При реализации дисциплины (модуля) «*Философия*» применяются различные образовательные технологии, в том числе технологии электронного обучения.

Освоение дисциплины (модуля) «*Философия*» предусматривает использование в учебном процессе активных и интерактивных форм проведения учебных занятий в форме деловых и ролевых игр, разбор конкретных ситуаций, психологические тренинги в сочетании с внеаудиторной работой с целью формирования и развития профессиональных навыков обучающихся.

При освоении дисциплины (модуля) «*Философия*» предусмотрено применением электронного обучения.

Учебные часы дисциплины «*Философия*» предусматривают классическую контактную работу преподавателя с обучающимся в аудитории и контактную работу посредством электронной информационно-образовательной среды в синхронном и асинхронном режиме (вне аудитории) посредством применения возможностей компьютерных технологий (электронная почта, электронный учебник, тестирование, вебинар, видеофильм, презентация, форум и др.).

ЛИСТ РЕГИСТРАЦИИ ИЗМЕНЕНИЙ


№ п/п	Содержание изменения	Реквизиты документа об утверждении изменения	Дата введения изменения
1.	Одобрена и рекомендована к утверждению решением Ученого совета гуманитарного факультета на основании Федерального государственного образовательного стандарта высшего образования по направлению подготовки 20.03.01 «Техносферная безопасность» (уровень бакалавриата), утвержденного приказом Министерства образования и науки Российской Федерации от 25 мая 2020 г. № 680	Протокол заседания Ученого совета гуманитарного факультета № 12 от « 21 » июня 2021 года	01.09.2021
2.	Утверждена и введена в действие решением Ученого совета РГСУ на основании Федерального государственного образовательного стандарта высшего образования по направлению подготовки 20.03.01 «Техносферная безопасность» (уровень бакалавриата), утвержденного приказом Министерства образования и науки Российской Федерации от 25 мая 2020 г. № 680	Протокол заседания Ученого совета РГСУ № __ от «29» июня 2021 года	01.09.2021
3.			
4.			
5.			



Министерство науки и высшего образования Российской Федерации
Федеральное государственное бюджетное образовательное
учреждение высшего образования
«Российский государственный социальный университет»

УТВЕРЖДАЮ

И.о. декана факультета
экологии и техносферной безопасности

 / Р.Х. Губайдуллин
(ФИО)

«01» июля 2021 г.

РАБОЧАЯ ПРОГРАММА ДИСЦИПЛИНЫ (МОДУЛЯ)

ИСТОРИЯ

Направление подготовки
«20.03.01 Техносферная безопасность»

Направленность
«Безопасность жизнедеятельности в техносфере»

ОБРАЗОВАТЕЛЬНАЯ ПРОГРАММА ВЫСШЕГО ОБРАЗОВАНИЯ –
ПРОГРАММА БАКАЛАВРИАТА

Форма обучения -очная

Москва, 2021 г.

Рабочая программа дисциплины (модуля) **«История»** разработана на основании федерального государственного образовательного стандарта высшего образования – *бакалавриата* по направлению подготовки *20.03.01 Техносферная безопасность*, утвержденного приказом Министерства науки и высшего образования Российской Федерации от 25.05.2020г № 680, учебного плана по основной профессиональной образовательной программе высшего образования - программы *бакалавриата* по направлению подготовки *20.03.01 Техносферная безопасность*, а также с учетом следующих профессиональных стандартов, сопряженных с профессиональной деятельностью выпускника:

- 40.054 «*Специалист в области охраны труда*»;
- 40.117 «*Специалист по экологической безопасности (в промышленности)*».

Рабочая программа дисциплины (модуля) разработана рабочей группой в составе: доктора исторических наук, профессора М.В. Виниченко.

Руководитель основной образовательной программы
канд. техн. наук, доцент, доцент



А.Я. Пономарев

Рабочая программа дисциплины (модуля) обсуждена и утверждена на Ученом Совете факультета гуманитарного факультета.
Протокол № 12 от «21» июня 2021 года.

Декан гуманитарного факультета
к.филол.н., PhD, д.полит.н.,
доцент



Г.Ю. Никипорец-Такигава

(подпись)

Рабочая программа дисциплины (модуля) рецензирована и рекомендована к утверждению:

доктор исторических наук, профессор
кафедры истории Военного университета МО
РФ



В.В. Попов

(подпись)

доктор исторических наук, профессор
факультета социальной работы РГСУ



Л.И. Старовойтова

(подпись)

Согласовано
Научная библиотека, директор



И.Г. Маляр

СОДЕРЖАНИЕ:

РАЗДЕЛ 1. ПАСПОРТ РАБОЧЕЙ ПРОГРАММЫ ДИСЦИПЛИНЫ (МОДУЛЯ).....	4
1.1. Цель и задачи дисциплины (модуля).....	4
1.2. Место дисциплины (модуля) в структуре основной профессиональной образовательной программы.....	4
1.3. Планируемые результаты обучения по дисциплине (модулю) в рамках планируемых результатов освоения основной профессиональной образовательной программы высшего образования – программы бакалавриата соотнесенные с установленными индикаторами достижения компетенций.....	4
РАЗДЕЛ 2. СТРУКТУРА И СОДЕРЖАНИЕ ДИСЦИПЛИНЫ(МОДУЛЯ).....	6
2.1. Объем дисциплины (модуля), включая контактную работы обучающегося с преподавателем и самостоятельную работу обучающегося.....	6
2.2. Учебно-тематический план дисциплины (модуля).....	7
РАЗДЕЛ 3. УЧЕБНО-МЕТОДИЧЕСКОЕ ОБЕСПЕЧЕНИЕ САМОСТОЯТЕЛЬНОЙ РАБОТЫ ОБУЧАЮЩИХСЯ ПО ДИСЦИПЛИНЕ (МОДУЛЮ).....	8
3.1. Виды самостоятельной работы обучающихся по дисциплине (модулю).....	8
3.2. Методические указания к самостоятельной работе по дисциплине (модулю).....	8
РАЗДЕЛ 4. ФОНД ОЦЕНОЧНЫХ СРЕДСТВ ДЛЯ ПРОВЕДЕНИЯ ПРОМЕЖУТОЧНОЙ АТТЕСТАЦИИ ОБУЧАЮЩИХСЯ ПО ДИСЦИПЛИНЕ (МОДУЛЮ).....	15
4.1. Форма промежуточной аттестации обучающегося по дисциплине (модулю).....	15
4.2. Перечень компетенций с указанием этапов их формирования в процессе освоения образовательной программы.....	15
4.3 Описание показателей и критериев оценивания компетенций на различных этапах их формирования, описание шкал оценивания.....	16
4.4 Типовые контрольные задания или иные материалы, необходимые для оценки знаний, умений, навыков и (или) опыта деятельности, характеризующих этапы формирования компетенций в процессе освоения образовательной программы.....	18
4.5 Методические материалы, определяющие процедуры оценивания знаний, умений, навыков и (или) опыта деятельности, характеризующих этапы формирования компетенций.....	20
РАЗДЕЛ 5. УСЛОВИЯ РЕАЛИЗАЦИИ ДИСЦИПЛИНЫ (МОДУЛЯ).....	20
5.1. Перечень основной и дополнительной учебной литературы для освоения дисциплины (модуля).....	20
5.2. Перечень ресурсов информационно-коммуникационной сети «Интернет», необходимых для освоения дисциплины (модуля).....	21
5.3 Методические указания для обучающихся по освоению дисциплины (модуля).....	22
5.4 Информационно-технологическое обеспечение образовательного процесса по дисциплине (модулю).....	23
5.5 Материально-техническое обеспечение образовательного процесса по дисциплине (модулю).....	24
5.6 Образовательные технологии.....	25
ЛИСТ РЕГИСТРАЦИИ ИЗМЕНЕНИЙ.....	26

РАЗДЕЛ 1. ПАСПОРТ РАБОЧЕЙ ПРОГРАММЫ ДИСЦИПЛИНЫ (МОДУЛЯ)

1.1. Цель и задачи дисциплины (модуля).

Цель дисциплины (модуля) «История» заключается в получении обучающимися теоретических знаний об основных закономерностях и особенностях всемирно-исторического процесса, а также культурно-историческом своеобразии России, ее месте в мировой и европейской цивилизации с последующим применением в профессиональной сфере и практических навыков по формированию способности решать через средства научной информации исследовательские задачи.

Задачи дисциплины (модуля):

- дать знание о движущих силах и основных закономерностях исторического процесса, этапах исторического развития России и мира; а также месте человека в историческом процессе;
- формировать и развивать навыки исторической аналитики: способность на основе исторического анализа и проблемного подхода преобразовывать информацию в знание, осмысливать процессы, события и явления в России и мировом сообществе в их динамике и взаимосвязи, руководствуясь принципами научной объективности и историзма;
- формировать понимание многообразия культур и цивилизаций в их взаимодействии, многовариантности исторического процесса;
- развивать творческое мышление, самостоятельность суждений, умение логически мыслить, вести научные дискуссии; вырабатывать навыки работы с учебной и научной литературой, а также с другими источниками информации.

1.2. Место дисциплины (модуля) в структуре основной профессиональной образовательной программы.

Дисциплина (модуль) «История» реализуется в **обязательной части** Б1.О.02 основной профессиональной образовательной программы – программы подготовки бакалавриата по направлению подготовки **20.03.01 Техносферная безопасность очной формы обучения.**

Изучение дисциплины (модуля) «История» базируется на знаниях и умениях, полученных обучающимися ранее в ходе освоения программного материала ряда учебных дисциплин: «Правоведение», «История» уровня среднего образования.

Изучение дисциплины (модуля) «История» является базовым для последующего освоения программного материала учебных дисциплин: «Охрана труда», «Современные технологии использования природных ресурсов» и др.

Перечень последующих дисциплин, для которых необходимы знания, умения и навыки, формируемые данной дисциплиной: «Безопасность в чрезвычайных ситуациях», «Медико-биологические основы техносферной безопасности».

1.3. Планируемые результаты обучения по дисциплине (модулю) в рамках планируемых результатов освоения основной профессиональной образовательной программы высшего образования – программы бакалавриата соотнесенные с установленными индикаторами достижения компетенций

Процесс освоения дисциплины (модуля) направлен на формирование у обучающихся следующих универсальных компетенций (УК-1; УК-5):

в соответствии с основной профессиональной образовательной программой – программой подготовки бакалавриата по направлению подготовки **20.03.01 «Техносферная безопасность»**.

В результате освоения дисциплины (модуля) обучающийся должен демонстрировать следующие результаты:

Категория компетенций	Код компетенции	Формулировка компетенции	Код и наименование индикатора достижения компетенции	Результаты обучения
Системное и критическое мышление	УК-1	Способен осуществлять поиск, критический анализ и синтез информации, применять системный подход для решения поставленных задач	УК-1.1. Знает принципы сбора, отбора и обобщения информации. УК-1.2. Умеет соотносить разнородные явления и систематизировать их в рамках избранных видов профессиональной деятельности. УК-1.3. Имеет практический опыт работы с информационными объектами и сетью Интернет, опыт научного поиска, опыт библиографического разыскания, создания научных текстов.	Знать теоретические основы обработки информации, процесс определения правдивости, достоверности или вероятности представленной информации Уметь пользоваться методами поиска и критического анализа в решении поставленных задач, восстанавливать недостающие части информации и косвенных (непрямых) данных Владеть дедуктивным и индуктивным способами достижения поставленной цели, продвигаясь от общего к частному или от частного к общему
Межкультурное взаимодействие	УК-5	Способен воспринимать межкультурное разнообразие общества в социально-историческом, этическом и философском контекстах	УК-5.1. Знает основные категории философии, законы исторического развития, основы межкультурной коммуникации. УК-5.2. Умеет вести коммуникацию с представителями иных национальностей и конфессий с соблюдением этических и	Знать: основные категории философии, законы исторического развития, основы межкультурной коммуникации Уметь: вести коммуникацию в мире культурного

			межкультурных норм. УК-5.3. Имеет практический опыт анализа философских и исторических фактов, опыт эстетической оценки явлений культуры.	многообразия и демонстрировать взаимопонимание между обучающимися – представителями различных культур с соблюдением этических и межкультурных норм Владеть: практическими навыками анализа философских и исторических фактов, оценки явлений культуры; способами анализа и пересмотра своих взглядов в случае разногласий и конфликтов в межкультурной коммуникации
--	--	--	---	--

РАЗДЕЛ 2. СТРУКТУРА И СОДЕРЖАНИЕ ДИСЦИПЛИНЫ(МОДУЛЯ)

2.1. Объем дисциплины (модуля), включая контактную работы обучающегося с преподавателем и самостоятельную работу обучающегося

Общая трудоемкость дисциплины (модуля), изучаемой в 1 семестре обучения, составляет 2 зачетные единицы. По дисциплине предусмотрен зачет.

Очная форма обучения

Вид учебной работы	Всего часов	Семестры			
		1			
Контактная работа обучающихся с педагогическими работниками (по видам учебных занятий) (всего):	36	36			
Учебные занятия лекционного типа	16	16			
Практические занятия					

Иная контактная работа	20	20			
Самостоятельная работа обучающихся, всего	27	27			
Контроль промежуточной аттестации (час)	9	9			
ОБЪЕМ ДИСЦИПЛИНЫ (МОДУЛЯ) В ЧАСАХ	72	72			

2.2. Учебно-тематический план дисциплины (модуля)

Очной формы обучения

Раздел, тема	Виды учебной работы, академических часов							
	Всего	Самостоятельная работа	Контактная работа обучающихся с педагогическими работниками					
			Всего	Лекционные занятия	Семинарские/ практические занятия	Лабораторные занятия	Иная контактная работа	
							Всего	Практическая подготовка
Семестр 1								
Раздел 1. Россия IX-XIX вв. в контексте развития европейской цивилизации	36	18	18	8	-	-	10	-
Тема 1.1 Особенности становления государственности в России и мире. Русские земли и население Руси в сообществе с народами евразийского континента в XIII – XV вв.	18	9	9	4	-	-	5	-
Тема 1.2 Россия в XV I- XIX вв. в контексте развития европейской цивилизации.	18	9	9	4	-	-	5	-
Раздел 2. Россия и мир в XX - начале XXI вв.	36	18	18	8	-	-	10	-
Тема 2.1 Россия в контексте мирового развития на рубеже XIX – начала XX века.	18	9	9	4	-	-	5	-
Тема 2.2. СССР/Россия и мир в XX-начале XXI веков	18	9	9	4	-	-	5	-
Контроль промежуточной		(9 в т.ч.)						

Раздел, тема	Виды учебной работы, академических часов							
	Всего	Самостоятельная работа	Контактная работа обучающихся с педагогическими работниками					Иная контактная работа
			Всего	Лекционные занятия	Семинарские/практические занятия	Лабораторные занятия	Всего	
аттестации (час)								
Общий объем, часов	72	36	36	16	-	-	20	
Форма промежуточной аттестации	зачет							

РАЗДЕЛ 3. УЧЕБНО-МЕТОДИЧЕСКОЕ ОБЕСПЕЧЕНИЕ САМОСТОЯТЕЛЬНОЙ РАБОТЫ ОБУЧАЮЩИХСЯ ПО ДИСЦИПЛИНЕ (МОДУЛЮ)

3.1. Виды самостоятельной работы обучающихся по дисциплине (модулю)

Очная форма обучения

Раздел, тема	Всего	Виды самостоятельной работы обучающихся					
		Академическая активность, час	Форма академической активности	Выполнение практ. заданий, час	Форма практического задания	Рубежный текущий контроль, час	Форма рубежного текущего контроля
Семестр 1							
Раздел 1. Россия IX-XIX вв. в контексте развития европейской цивилизации	12	5	Подготовка к лекционным занятиям, самостоятельное изучение раздела в ЭИОС	5	реферат	2	Компьютерное тестирование или иная форма рубежного контроля по усмотрению преподавателя
Раздел 2. Россия и мир в XX - начале XXI вв.	15	6	Подготовка к лекционным занятиям, самостоятельное изучение раздела в ЭИОС	7	эссе	2	Компьютерное тестирование или иная форма рубежного контроля по усмотрению преподавателя

Общий объем по модулю/семестру, часов,	27	11		12		4	
---	-----------	-----------	--	-----------	--	----------	--

3.2. Методические указания к самостоятельной работе по дисциплине (модулю)

РАЗДЕЛ 1. Россия IX-XIX вв. в контексте развития европейской цивилизации

Цель: владеть базовыми и специальными знаниями и навыками теоретического и прикладного характера по дисциплине «История», научиться применять полученные знания при анализе исторических источников и исследовательской литературы.

Перечень изучаемых элементов содержания:

Проблемы этногенеза и роль миграций в становлении народов. Территория России в системе Древнего мира. Древнейшие культуры Северной Евразии (неолит и бронзовый век). Древние империи Центральной Азии. Античная Греция (скифские племена; греческие колонии в Северном Причерноморье). Античный Рим. Великое переселение народов в III–VI вв. Падение Римской империи. Смена форм государственности. Варварские королевства. Государство франков. Этнокультурные и социально-политические процессы становления русской государственности. Особенности социально-политического развития Древнерусского государства. Феодализм Западной Европы и социально-экономический строй Древней Руси: сходства и различия. Властные традиции и институты в государствах Восточной, Центральной и Северной Европы в раннем средневековье; роль военного вождя. Византия – мост между эпохами и цивилизациями. Русские земли в XI–XII вв. Эволюция древнерусской государственности в XI–XII вв. Социально-экономическая и политическая структура русских земель периода политической раздробленности. Формирование различных моделей развития древнерусского общества и государства. Христианизация; духовная и материальная культура Древней Руси. Средневековье как стадия исторического процесса в Западной Европе, на Востоке и в России. Технологии, производственные отношения и способы эксплуатации, политические системы, идеология и социальная психология. Роль религии и духовенства в средневековых обществах Запада и Востока. Причины и направления монгольской экспансии. Тюркские народы России в составе Золотой Орды. Экспансия Запада. Александр Невский. Объединение княжеств Северо-Восточной Руси вокруг Москвы. Окончательное свержение монгольского ига. Судебник 1497 г. Формирование дворянства как опоры центральной власти. Европа в эпоху позднего феодализма. Первые буржуазные революции в Европе. Эпоха Возрождения. Великие географические открытия и начало Нового времени в Западной Европе. Эпоха Возрождения. Реформация и её экономические, политические, социокультурные причины. «Новое время» в Европе как особая фаза всемирно-исторического процесса. Развитие капиталистических отношений. Абсолютизм и восточная деспотия. Иван Грозный: поиск альтернативных путей социально-политического развития Руси. «Смутное время»: ослабление государственных начал, попытки возрождения традиционных («домонгольских») норм отношений между властью и обществом. Феномен самозванчества. Завершение и последствия Смуты. Пути трансформации западноевропейского абсолютизма в XVIII в. Влияние идей Просвещения на мировое развитие. Французская революция и ее влияние на политическое и социокультурное развитие стран Европы. Формирование колониальной системы и мирового капиталистического хозяйства. Петр I. Основные направления «европеизации» страны. Екатерина II: истоки и сущность дуализма внутренней политики. Наполеоновские войны и Священный союз как система общеевропейского порядка. Попытки реформирования политической системы

России при Александре I, проекты М.М. Сперанского и Н.Н. Новосильцева. Значение победы России в войне против Наполеона и освободительного похода России в Европу для укрепления международных позиций России. Российское самодержавие и «Священный союз». Изменение политического курса в начале 20-х годов XIX в.: причины и последствия. Внутренняя политика Николая I. Россия и Кавказ. Крестьянский вопрос: этапы решения. Реформы Александра II. Отмена крепостного права и ее итоги: альтернативы реформы. Политические преобразования 60–70-х годов XIX в. Завершение правления Александра Освободителя. Присоединение Средней Азии. Русско-турецкая война 1877–1878 гг. Правление Александра III.

Тема 1.1. Особенности становления государственности в России и мире. Русские земли и население Руси в сообществе с народами евразийского континента в XIII – XV вв.

Вопросы для самоподготовки:

1. Традиционные формы социальной организации европейских народов в догосударственный период.
2. Феодализм Западной Европы и социально-экономический строй Древней Руси: сходства и различия
3. Города в политической и социально-экономической структуре Древней Руси.
4. Проблема формирования элиты Древней Руси.
5. Древняя Русь в IX–XII вв.: Византия, славянские страны, Западная Европа, Хазария, Волжская Булгария.
6. Иго и дискуссия о его роли в становлении Русского государства.
7. Литва как второй центр объединения русских земель.
8. Экспансия Запада.

Тема 1.2. Россия в XVI–XIX вв. в контексте развития европейской цивилизации.

Вопросы для самоподготовки:

1. Великие географические открытия и начало Нового времени в Западной Европе.
2. Реформация и ее экономические, политические, социокультурные причины.
3. Иван Грозный: поиск альтернативных путей социально-политического развития Руси.
4. К. Минин и Д. Пожарский.
5. Промышленный переворот в Европе и России: общее и особенное.
6. Основные направления «европеизации» страны.
7. Создание Балтийского флота и регулярной армии.
8. Провозглашение России империей.
9. Присоединение Крыма и ряда других территорий на юге.
10. Наполеоновские войны и Священный союз как система общеевропейского порядка.
11. Предпосылки и причины отмены крепостного права.

ПРАКТИЧЕСКОЕ ЗАДАНИЕ К РАЗДЕЛУ 1

Форма практического задания: реферат

Примерный перечень тем научных статей из исторических журналов и сборников для реферирования к разделу 1:

1. Флоря Б.Н. Переговоры между Россией и Речью Посполитой о союзе против османов (1673–1676) // Древняя Русь. Вопросы медиевистики. № 1 (67). 2017. – С. 61–75. Электронный ресурс: <http://www.drevnyaya.ru>
2. Соловьев Ю.П. Коллаборационизм 1812 года. Сословный аспект. // Диалог со

- временем. Альманах интеллектуальной истории. Вып. 58. М.: ИВИ, 2017. - С. 201-224. Электронный ресурс: <http://roii.ru/publications/dialogue>
3. Рукавишников Е.Н. Внешняя политика и пребывание российского военного флота в Средиземном море. 1770 – 1774 гг. // Вопросы истории. № 9. 2008. - С. 122-134. Электронный ресурс: <http://historystudies.org/2014/12/flot/#more-520>
 4. Павлив А.А. Развитие государственности в России на фоне аналогичных процессов в Англии и Франции (дореволюционный период) // Исторический журнал: научные исследования. № 1. 2015. – С. 24 - 35. Электронный ресурс: <http://www.nbpublish.com/hsmag>
 5. Бохун Т. История польского гарнизона в Москве. 1610-1612 гг. // Мир истории: российский электронный журнал. № 1. 2012. Электронный ресурс: <http://www.historia.ru/>
 6. Рогинский В.В. Изменение политической карты Балтийского региона в эпоху наполеоновских войн // Мир истории: российский электронный журнал. № 2. 2011. Электронный ресурс: <http://www.historia.ru/>
 7. Е.Ю. Василик, А.А. Селин Московская эмиграция в Речь Посполитую в первой трети XVII в. // Древняя Русь. Вопросы медиевистики. № 1 (83). 2021. Электронный ресурс: http://www.drevnyaya.ru/vyp/2021_1/part_7.pdf
 8. О.Ф. Кудрявцев Русские земли на европейских картах начала XVI в. // Древняя Русь. Вопросы медиевистики. № 1 (79). 2020. Электронный ресурс: http://www.drevnyaya.ru/vyp/2020_1/part_3.pdf
 9. Р. Фрёчнер Об особенностях московской дипломатии середины XVI в.: новые источники о миссии Ганса Шлитте // Древняя Русь. Вопросы медиевистики. № 3 (77). 2019. Электронный ресурс: http://www.drevnyaya.ru/vyp/2019_3/part_9.pdf
 10. О.Ф. Кудрявцев. О некоторых стереотипах восприятия России и русских в «Записках о Московии» Сигизмунда Герберштейна // Древняя Русь. Вопросы медиевистики. № 4 (74). 2018. Электронный ресурс: http://www.drevnyaya.ru/vyp/2018_4/part_5.pdf
 11. А.А. Горский О династических связях первых московских князей // Древняя Русь. Вопросы медиевистики. № 4 (74). 2018. Электронный ресурс: http://www.drevnyaya.ru/vyp/2018_4/part_4.pdf
 12. А.П. Богданов. Почему «Третий Рим?» Арсения Суханов о месте России в мировом православии // Диалог со временем. Альманах интеллектуальной истории. Вып. 70. М.: ИВИ, 2020. Электронный ресурс: https://roii.ru/publications/dialogue/article/70_5/bogdanov_a.p./why-the-third-rome-arseny-sukhanov-on-the-place-of-russian-church-in-world-orthodoxy
 13. В.А. Болдин, А.Б. Страхов Национальное vs общеславянское в русских источниках XVII века // Диалог со временем. Альманах интеллектуальной истории. Вып. 71. М.: ИВИ, 2020. Электронный ресурс: https://roii.ru/publications/dialogue/article/71_20/boldin_v.a.,strahov_a.b./national-vs-all-slavic-in-russian-historical-sources-of-the-xvii-century
 14. В.С. Дударев «Небо еще светло, только вот тучи уже сгущаются» Россия в восприятии прусского дипломата Курда фон Шлёцера // Диалог со временем. Альманах интеллектуальной истории. Вып. 71. М.: ИВИ, 2020. Электронный ресурс: https://roii.ru/publications/dialogue/article/71_28/dudarev_v.s./the-sky-is-still-light-but-the-clouds-are-already-gathering-russia-in-the-perception-of-the-prussian-diplomat-kurd-von-schlozer
 15. Н.А. Антипин Русско-японская война 1904–1905 гг. и советские писатели: работа над прошлым // Диалог со временем. Альманах интеллектуальной истории. Вып. 66. М.: ИВИ, 2019. Электронный ресурс:

https://roii.ru/publications/dialogue/article/66_5/antipin_n.a./the-russian-japanese-war-of-1904-1905-and-the-soviet-writers-work-on-the-past

16. Е.О. Гранцева Испанские интеллектуалы и Россия начала XX века: между литературой и жизнью // Диалог со временем. Альманах интеллектуальной истории. Вып. 68. М.: ИВИ, 2019. Электронный ресурс: https://roii.ru/publications/dialogue/article/68_12/grantseva_e.o./between-literature-and-life-spanish-intellectuals-and-russia-in-the-beginning-of-the-20th-century
17. Шильникова И.В. Продовольственный вопрос и рабочий протест в России в годы Первой мировой войны (июль 1914 г. – февраль 1917 г.) // Исторический журнал: научные исследования. № 1(37). 2021. Электронный ресурс: https://www.nbpublish.com/hsmag/contents_2021_1.html#34779
18. Костылева А.С. Восприятие «новой» иммиграции в разных слоях американского общества (конец XIX – начало XX вв.) // Исторический журнал: научные исследования. № 3(37). 2020. Электронный ресурс: https://www.nbpublish.com/hsmag/contents_2020_3.html#33099
19. Коваленко М.И. Формирование Германского таможенного союза: на пути к «Договору о таможенном объединении» 1833 г. // Исторический журнал: научные исследования. № 4(37). 2020. Электронный ресурс: https://www.nbpublish.com/hsmag/contents_2020_4.html#33580
20. Овчаренко А.О. Особенности социализации женщин в США (рубеж XIX–XX вв.) // Исторический журнал: научные исследования. № 5(37). 2020. Электронный ресурс: https://www.nbpublish.com/hsmag/contents_2020_5.html#34289

РУБЕЖНЫЙ КОНТРОЛЬ К РАЗДЕЛУ 1: форма рубежного контроля – Составить библиографический список литературы по теме «эпоха Ивана Грозного».

РАЗДЕЛ 2. Россия и мир в XX - начале XXI вв.

Цель: владеть базовыми и специальными знаниями и навыками теоретического и прикладного характера для анализа основных тенденций развития отечественной истории в контексте мирового исторического процесса

Перечень изучаемых элементов содержания:

Международные отношения на рубеже XIX-XX вв. Первая мировая война: предпосылки, ход, итоги. Основные военно-политические блоки. Театры военных действий. Влияние Первой мировой войны на европейское развитие. Новая карта Европы и мира. Версальская система международных отношений. Новая фаза европейского капитализма. Российская экономика конца XIX –начала XX в.: подъемы и кризисы, их причины. Первая русская революция: предпосылки, содержание, результаты. Реформы С. Ю. Витте. Столыпинская аграрная реформа: экономическая, социальная и политическая сущность, итоги, последствия. Политические партии в России начала века: генезис, классификация, программы, тактика. Опыт думского «парламентаризма» в России. Альтернативы развития России после Февральской революции. Временное правительство и Петроградский Совет. Социально-экономическая политика новой власти. Кризисы власти. Большевицкая стратегия: причины победы. Начало формирования однопартийной политической системы. Гражданская война и интервенция. Основные этапы Гражданской войны. Итоги Гражданской войны. Альтернативы развития западной цивилизации в конце 20-х –в 30-е годы XX в. Лига Наций. Коминтерн как орган всемирного революционного движения. Антикоминтерновский пакт и секретное соглашение. Мировой экономический кризис 1929 г. и Великая депрессия. Приход фашизма к власти в Германии. «Новый курс» Ф. Рузвельта. «Народные фронты» в Европе. Вторая мировая и Великая Отечественная война: предпосылки, периодизация, итоги.

Создание антигитлеровской коалиции. Выработка союзниками глобальных стратегических решений по послевоенному переустройству мира (Тегеранская, Ялтинская, Потсдамская конференции). Решающий вклад Советского Союза в разгром фашизма. Начало холодной войны. Создание НАТО. План Маршалла и окончательное разделение Европы. Создание Совета экономической взаимопомощи (СЭВ). Создание социалистического лагеря и ОВД. События 1968 г. Римский договор и создание ЕЭС. Продолжение европейской интеграции: Маастрихтский договор. Япония после Второй мировой войны. Создание социалистического лагеря. Значение XX и XXII съездов КПСС. «Оттепель» в духовной сфере. Контрреформы Хрущева. Стагнация в экономике и предкризисные явления в конце 70-х – начале 80-х гг. XX в. в стране. Вторжение СССР в Афганистан и его внутри-и внешнеполитические последствия. Цели и основные этапы перестройки в экономическом и политическом развитии СССР. «Новое политическое мышление» и изменение геополитического положения СССР. Внешняя политика СССР в 1985–1991 гг. Распад СЭВ и кризис мировой социалистической системы. Распад КПСС и СССР. Образование СНГ. Либеральная концепция российских реформ: переход к рынку, формирование гражданского общества и правового государства. Конституционный кризис в России 1993 г. и демонтаж системы власти Советов. Военно-политический кризис в Чечне. Социальная цена и первые результаты реформ. Внешняя политика Российской Федерации в 1991–1999 гг. Политические партии и общественные движения России на современном этапе. Многополярный мир в начале XXI в. Глобализация мирового экономического, политического и культурного пространства. Роль Российской Федерации в современном мировом сообществе. Модернизация общественно-политических отношений. Социально-экономическое положение РФ в период 2001–2011 гг. Региональные и глобальные интересы России.

Тема 2.1. Россия в контексте мирового развития на рубеже XIX – начала XX века.

Вопросы для самоподготовки:

1. Россия на стадии монополистического капитализма.
2. Революция 1905–1907 гг. в России: расстановка политических сил, итоги.
3. Политические партии России: генезис, классификация, программы и тактика.
4. Русско-японская война 1904-1905 гг.
5. Российская империя и Первая мировая война: мировой баланс сил и национальные интересы.
6. Февральская революция 1917 года.
7. Сравнительный анализ развития промышленности и сельского хозяйства: Европа, США, страны Южной Америки.
8. Банкирские дома в экономической жизни пореформенной России.
9. Доля иностранного капитала в российской добывающей и обрабатывающей промышленности.
10. Форсирование российской индустриализации «сверху».

Тема 2.2. СССР/Россия и мир в XX-начале XXI веков

Вопросы для самоподготовки:

1. Великая российская революция 1917 г.: предпосылки, содержание, результаты.
2. Экономическая программа большевиков.
3. Политические, социальные, экономические истоки и предпосылки формирования нового строя в Советской России.
4. Мир между мировыми войнами.
5. Версальская система международных отношений.
6. Мировой экономический кризис 1929 и «великая депрессия».

7. Первая волна русской эмиграции: центры, идеология, политическая деятельность, лидеры.
8. Рабочий Социалистический Интернационал и парламентский путь к социализму.
9. Общее и особенное в экономической истории развитых стран в 20-е г. XX в.
10. Современные споры о международном кризисе 1939–1941 гг.
11. Коренной перелом в ходе Великой Отечественной и Второй мировой войны.
12. Решающий вклад Советского Союза в разгром фашизма.
13. Конфронтация двух сверхдержав – США и СССР: мир на грани войны. Карибский кризис 1962 г.
14. Научно-техническая революция и ее влияние на ход мирового общественного развития.
15. Создание государства Израиль. Арабо-израильский конфликт.
16. Проблема урегулирования конфликтов на Ближнем Востоке.
17. Экономические реформы Дэн Сяопина в Китае.
18. Диссидентское движение в СССР: предпосылки, сущность, классификация, основные этапы развития.
19. ГКЧП и крах социалистического реформаторства в СССР.
20. «Шоковая терапия» экономических реформ в начале 90-х гг.
21. Россия в начале XXI в.
22. Современные проблемы человечества и роль России в их решении

ПРАКТИЧЕСКОЕ ЗАДАНИЕ К РАЗДЕЛУ 2

Форма практического задания: эссе

Примерный перечень тем эссе к разделу 2:

1. «Можно было совершенно не соглашаться со многими идеями большевиков... но надо быть беспристрастным и признать, что переход власти в руки пролетариата в октябре 1917 г., проведенный Лениным и Троцким, обусловил собой спасение страны, избавив ее от анархии» (В. Игнатъев).
2. «Я считаю Октябрьскую революцию одним из величайших событий в истории. Она кардинально изменила все мировоззрение человечества, и сейчас не найти такого романа, такой пьесы, такой исторической или социологической работы, на которой она не сказалась бы. Ее влияние даже глубже и сильнее влияния первой Французской революции» (*Герберт Уэллс, английский писатель*)
3. «Что значит индустриализовать нашу страну? Это значит превратить страну аграрную в страну промышленную. Это значит поставить и развить нашу индустрию на новой технической основе» (И. Сталин)
4. «Коллективизация была шагом вперед. Жестоким, кровавым, но в определенном смысле закономерным» (историк Михаил Безнин)
5. «Русский не тот, кто носит русскую фамилию, а тот, кто любит Россию и считает её своим отечеством» (Антон Деникин)
6. «Белое дело начиналось почти что святыми, а кончили его почти что разбойники» (Василий Шульгин)
7. «В Советско-финской войне была и вина Финляндии» (историк Михаил Фролов)
8. «Одна из главных ошибок немцев объясняется тем, что они обманулись в своих расчетах на отсутствие сплоченности многонационального Советского государства и недооценили патриотической готовности русских драться за свою Родину» (Из английского журнала 1945 г.).
9. «Одержав победу, несмотря на колоссальные жертвы и разрушения, Советский Союз в небывалой степени увеличил свою мощь и международный авторитет» (В.П. Смирнов)

10. «Мы не можем победить Советский Союз в обычной войне. Это неприступная крепость. Мы можем победить Советский Союз только другими методами: идеологическими, психологическими, пропагандой, экономикой» (Джон Кеннеди)
11. «Запад должен сделать все возможное, иначе США и Запад рискуют выпустить из рук победу в холодной войне, которая обернется в результате поражением... Россия – ключ к успеху. Именно там будет выиграна или проиграна последняя битва холодной войны. Не может быть более высоких ставок» (Р. Никсон)
12. «К сожалению, до конца довести реформу Косыгин так и не смог по ряду причин, одной из которых – и главной, на мой взгляд, являлось отсутствие поддержки со стороны большинства членов Политбюро». (Н.К. Байбаков)
13. «Последние десять лет наша политика в отношении СССР и его союзников убедительно доказала правильность взятого нами курса на устранение одной из сильнейших держав мира, а также сильнейшего военного блока. Используя промахи советской дипломатии, чрезвычайную самонадеянность Горбачева и его окружения, в том числе и тех, кто откровенно занял проамериканскую позицию, мы добились того, что собирался сделать Президент Трумэн с Советами посредством атомной бомбы. Правда с одним существенным отличием – мы получили сырьевой придаток, а не разрушенное атомом государство» (Б. Клинтон)
14. «Главный урок Карибского кризиса — нельзя вообще допускать возникновения кризиса» (Теодор Соренсен)
15. «... Если говорить откровенно, мы еще до сих пор не изучили в должной мере общество, в котором живем и трудимся». (Ю.В. Андропов)
16. «... И, прямо скажем, мы рассчитывали, что нас на руках будет носить развитый Запад. Да нет! Это иллюзия, утопия, никто никого нигде не будет носить». (М.С. Горбачев)
17. «... Нравится вам или нет, но история на нашей стороне. Мы вас закопаем!» (Н.С. Хрущев)
18. «Давно прошло то время, когда слову президента США доверяли во всем мире, как доверяли слову Кеннеди во времена Карибского кризиса» (Збигнев Бжезинский)
19. «Перестройка в СССР возникла не в вакууме, а в контексте возрождения американской мощи» (Д. Буш)
20. Из многонациональной Россия превратилась в многострадальную (А. Минченков)

РУБЕЖНЫЙ КОНТРОЛЬ К РАЗДЕЛУ 2: форма рубежного контроля – Посмотреть документальный фильм «Тайна трех океанов» <https://www.youtube.com/watch?v=GK2sdnZ-G1E> и написать рецензию по результатам просмотра.

Оформление работ, выполняемых в рамках самостоятельной работы, осуществляется в соответствии с Методическими указаниями по оформлению письменных работ обучающихся в рамках самостоятельной работы, утвержденными Учебно-методическим советом РГСУ, Протокол № 2 от 25 июня 2015 года.

Конкретные практические задания и задания для рубежного контроля определяются в учебно-методических материалах по работе обучающихся в электронной информационно-образовательной среде РГСУ с применением технологий электронного обучения по данной дисциплине, утверждаемых ежегодно факультетом.

РАЗДЕЛ 4. ФОНД ОЦЕНОЧНЫХ СРЕДСТВ ДЛЯ ПРОВЕДЕНИЯ ПРОМЕЖУТОЧНОЙ АТТЕСТАЦИИ ОБУЧАЮЩИХСЯ ПО ДИСЦИПЛИНЕ (МОДУЛЮ)

4.1. Форма промежуточной аттестации обучающегося по дисциплине (модулю)

Контрольным мероприятием промежуточной аттестации обучающихся по дисциплине (модулю) является **зачет**, который проводится в **устной** форме.

4.2. Перечень компетенций с указанием этапов их формирования в процессе освоения образовательной программы

Код компетенции	Содержание компетенции (части компетенции)	Результаты обучения	Этапы формирования компетенций в процессе освоения образовательной программы
УК-1	Способен осуществлять поиск, критический анализ и синтез информации, применять системный подход для решения поставленных задач	Знать теоретические основы обработки информации, процесс определения правдивости, достоверности или вероятности представленной информации	Этап формирования знаний
		Уметь пользоваться методами поиска и критического анализа в решении поставленных задач, восстанавливать недостающие части информации и косвенных (непрямых) данных	Этап формирования умений
		Владеть дедуктивным и индуктивным способами достижения поставленной цели, продвигаясь от общего к частному или от частного к общему	Этап формирования навыков и получения опыта
УК-5	Способен воспринимать межкультурное разнообразие общества в социально-историческом, этическом и философском контекстах	Знать: основные категории философии, законы исторического развития, основы межкультурной коммуникации	Этап формирования знаний
		Уметь: вести коммуникацию в мире культурного многообразия и демонстрировать взаимопонимание между обучающимися – представителями различных культур с	Этап формирования умений

		соблюдением этических и межкультурных норм	
		Владеть: практическими навыками анализа философских и исторических фактов, оценки явлений культуры; способами анализа и пересмотра своих взглядов в случае разногласий и конфликтов в межкультурной коммуникации	Этап формирования навыков и получения опыта

4.3 Описание показателей и критериев оценивания компетенций на различных этапах их формирования, описание шкал оценивания

Код компетенции	Этапы формирования компетенций	Показатель оценивания компетенции	Критерии и шкалы оценивания
УК-1; УК-5	Этап формирования знаний.	Теоретический блок вопросов. Уровень освоения программного материала, логика и грамотность изложения, умение самостоятельно обобщать и излагать материал	1) обучающийся глубоко и прочно освоил программный материал, исчерпывающе, последовательно, грамотно и логически стройно его излагает, тесно увязывает с задачами и будущей деятельностью, не затрудняется с ответом при видоизменении задания, умеет самостоятельно обобщать и излагать материал, не допуская ошибок: (9-10] баллов; 2) обучающийся твердо знает программный материал, грамотно и по существу излагает его, не допуская существенных неточностей в ответе на вопрос, может правильно применять теоретические положения: [8-9) баллов; 3) обучающийся освоил основной материал, но не знает отдельных деталей, допускает неточности, недостаточно правильные формулировки, нарушает последовательность в изложении программного

			материала: (6-8) баллов; 4) обучающийся не знает значительной части программного материала, допускает существенные ошибки: [0-6] баллов.
УК-1; УК-5	Этап формирования умений	<p>Аналитическое задание (<i>задачи, ситуационные задания, кейсы, проблемные ситуации и т.д.</i>)</p> <p>Практическое применение теоретических положений применительно к профессиональным задачам, обоснование принятых решений</p>	<p>1) свободно справляется с задачами и практическими заданиями, правильно обосновывает принятые решения, задание выполнено верно, даны ясные аналитические выводы к решению задания, подкрепленные теорией: (9-10] баллов;</p> <p>2) владеет необходимыми умениями и навыками при выполнении практических заданий, задание выполнено верно, отмечается хорошее развитие аргумента, однако отмечены погрешности в ответе, скорректированные при собеседовании: [8-9) баллов;</p>
УК-1; УК-5	Этап формирования навыков и получения опыта.	<p>Аналитическое задание (<i>задачи, ситуационные задания, кейсы, проблемные ситуации и т.д.</i>)</p> <p>Решение практических заданий и задач, владение навыками и умениями при выполнении практических заданий, самостоятельность, умение обобщать и излагать материал.</p>	<p>3) испытывает затруднения в выполнении практических заданий, задание выполнено с ошибками, отсутствуют логические выводы и заключения к решению: (6-8) баллов;</p> <p>4) практические задания, задачи выполняет с большими затруднениями или задание не выполнено вообще, или задание выполнено не до конца, нет четких выводов и заключений по решению задания, сделаны неверные выводы по решению задания: [0-6] баллов.</p>

4.4 Типовые контрольные задания или иные материалы, необходимые для оценки знаний, умений, навыков и (или) опыта деятельности, характеризующих этапы формирования компетенций в процессе освоения образовательной программы

Примерные вопросы для проведения промежуточной аттестации обучающихся по учебной дисциплине (1 семестр, зачет)

Теоретический блок вопросов:

1. Основные черты западной цивилизации.
2. Цивилизация средневековой Руси.
3. Основные факторы и этапы становления российской государственности.
4. Принятие христианства на Руси.
5. Цивилизации Западной Европы в период классического средневековья (XI-XIV вв.).
6. Европейская цивилизация в эпоху зарождения капиталистических отношений (XV-XVII вв.).
7. Исторические условия, факторы и предпосылки образования Древнерусского государства «Новгородско-Киевская Русь».
8. Русь в период удельной (феодальной) раздробленности: причины раздробленности, характерные черты и последствия.
9. Борьба Руси с иноземными захватчиками. Ордынское иго.
10. Основные факторы и явления мирового развития в XV-XVII вв.
11. Специфика (особенности) становления и развития Российского централизованного государства в XV-XVII вв.
12. Особенности государственного и общественного развития России в XVII в.
13. Внешняя политика страны в период правления Ивана Грозного.
14. «Смутное время» на Руси: причины, характерные черты, итоги и последствия.
15. Основные факторы и явления мировой истории в XVIII в.
16. Особенности российских преобразований в первой четверти XVIII столетия.
17. Эпоха «дворцовых переворотов»: сущность, причины, содержание и последствия для развития страны.
18. Преобразования Екатерины II и итоги российской модернизации к концу XVIII в.
19. Основные факторы и явления мирового развития в XIX в.
20. Содержание преобразований в российском обществе в первой половине XIX века.
21. Внешняя политика России в начале XIX в. Отечественная война 1812 г.
22. Общественно-политическая мысль в России в первой половине XIX в. Движение декабристов и его историческое значение.
23. Реформы 1860-1870-х гг.: причины, цели и основные направления преобразований.
24. Особенности складывания индустриального (капиталистического) общества в России во второй половине XIX в.
25. Революционное народничество в 60-80-х гг. XIX в.: основные идеи, программные цели, организационное устройство и тактика действий.
26. Рабочее движение и распространение марксизма в России.
27. «Золотой век» в истории русской культуры.
28. Россия в контексте мирового развития на рубеже XIX – начала XX века.
29. Первая русская революция 1905-1907 гг.: причины, основные этапы, характерные черты, итоги и историческое значение.
30. Становление партийной системы страны в конце XIX – начале XX в.
31. Аграрная реформа П.А. Столыпина: цели, содержание, итоги историографические оценки.

32. Влияние Первой мировой войны на внутреннее и международное положение России.
33. Великая российская революция 1917 г. Выбор пути развития и победа Советской власти.
34. Первые преобразования Советской власти в политической, экономической, социальной и духовной сферах жизни общества (1917-1920 гг.).
35. Россия в период Гражданской войны и иностранной интервенции. Источники и факторы победы Советской власти.
36. Основные факторы и явления мирового развития в 20-30-е гг. XX в.
37. Основные направления и содержание НЭПа.
38. Индустриализация страны в конце 20-х — 30-х гг. XX в.: сущность, целевые установки, содержание, источники и методы проведения, итоги и историческое значение.
39. Коллективизация страны в конце 20-х — 30-х гг. XX в.: сущность, целевые установки, содержание, источники и методы проведения, итоги и историческое значение.
40. Культурное строительство (культурная революция) в конце 20-х — 30-х гг. XX в.: сущность, целевые установки, содержание, источники и методы проведения, итоги и историческое значение.
41. Подготовка страны и Вооруженных Сил к войне в 30-е гг. XX в.: трудности, достижения и просчёты.
42. Источники и факторы победы советского народа в Великой Отечественной войне.
43. Основные факторы и явления мирового развития в послевоенный период.
44. Восстановление народного хозяйства страны после окончания Великой Отечественной войны: трудности, основные направления, источники, методы и средства, итоги.
45. Интенсификация экономики (1965-1982 гг.). Итоги и оценки экономической политики СССР в «предперестроечный период».
46. Курс на перестройку советского общества, её направленность и результаты.
47. «Холодная война» в послевоенный период планетарного развития.
48. Кризис власти и распад СССР.
49. Формирование новой российской государственности: основные этапы, содержание, характер и тенденции.
50. Эволюция внешней политики России в 90-е гг. XX и в начале XXI столетий.
51. Особенности развития цивилизаций Европы и США в Новое время.

4.5 Методические материалы, определяющие процедуры оценивания знаний, умений, навыков и (или) опыта деятельности, характеризующих этапы формирования компетенций

Промежуточная аттестация по дисциплине (модулю) проводится в соответствии с Положением о промежуточной аттестации обучающихся по основным профессиональным образовательным программам высшего образования – программ бакалавриата в Российском государственном социальном университете и Положение о балльно-рейтинговой системе оценки успеваемости обучающихся по основным профессиональным образовательным программам высшего образования - программам бакалавриата в Российском государственном социальном университете.

На промежуточную аттестацию отводится 20 рейтинговых баллов.

Ответы обучающегося на контрольном мероприятии промежуточной аттестации оцениваются педагогическим работником по 20 - балльной шкале, а итоговая оценка по дисциплине (модулю) выставляется по пятибалльной системе для экзамена/дифференцированного зачета и по системе зачтено/не зачтено для зачета системы зачтено/не зачтено для зачета.

Критерии выставления оценки определяются Положением о балльно-рейтинговой системе оценки успеваемости обучающихся по основным профессиональным образовательным программам высшего образования - программам бакалавриата в Российском государственном социальном университете.

РАЗДЕЛ 5. УСЛОВИЯ РЕАЛИЗАЦИИ ДИСЦИПЛИНЫ (МОДУЛЯ)

5.1. Перечень основной и дополнительной учебной литературы для освоения дисциплины (модуля)

5.1.1. Основная литература

1. Всемирная история в 2 ч. Часть 1. История Древнего мира и Средних веков : учебник для вузов / Г. Н. Питулько, Ю. Н. Полохало, Е. С. Стецкевич, В. В. Шишкин ; под редакцией Г. Н. Питулько. — Москва : Издательство Юрайт, 2021. — 129 с. — (Высшее образование). — ISBN 978-5-534-08094-0. — URL : <https://urait.ru/bcode/469628>

2. Всемирная история в 2 ч. Часть 2. История Нового и Новейшего времени : учебник для вузов / Г. Н. Питулько, Ю. Н. Полохало, Е. С. Стецкевич, В. В. Шишкин ; под редакцией Г. Н. Питулько. — Москва : Издательство Юрайт, 2021. — 296 с. — (Высшее образование). — ISBN 978-5-534-01795-3. — URL : <https://urait.ru/bcode/470287>

3. Старостенков Н В, Семин В.П., Ляпунова Н.В. История России: ключевые проблемы. Часть 1 : учебное пособие / Старостенков Н В, Семин В.П., Ляпунова Н.В. — Москва : Русайнс, 2021. — 273 с. — ISBN 978-5-4365-5194-4. — URL: <https://book.ru/book/936769> (дата обращения: 16.05.2021). — Текст : электронный.

4. Старостенков Н В, Семин В.П., Ляпунова Н.В. История России: ключевые проблемы. Часть 2 : учебное пособие / Старостенков Н.В., Семин В.П., Ляпунова Н.В. — Москва : Русайнс, 2021. — 302 с. — ISBN 978-5-4365-5195-1. — URL: <https://book.ru/book/936770> (дата обращения: 16.05.2021). — Текст : электронный.

5. Семин В.П., Ляпунова Н.В., Шарый В.И., Мухлаев К.О. История России. Хрестоматия. Часть 1 : учебное пособие / Семин В.П., Ляпунова Н.В., Шарый В.И., Мухлаев К.О. — Москва : Русайнс, 2020. — 463 с. — ISBN 978-5-4365-6302-2. — URL: <https://book.ru/book/939478> (дата обращения: 16.05.2021). — Текст : электронный.

6. Семин В.П., Ляпунова Н.В., Шарый В.И., Мухлаев К.О. История России. Хрестоматия. Часть 2 : учебное пособие / Семин В.П., Ляпунова Н.В., Шарый В.И., Мухлаев К.О. — Москва : Русайнс, 2020. — 504 с. — ISBN 978-5-4365-6301-5. — URL: <https://book.ru/book/939477> (дата обращения: 16.05.2021). — Текст : электронный.

5.1.2. Дополнительная литература

1. Кириллов, В. В. История России в 2 ч. Часть 1. До XX века : учебное пособие для вузов / В. В. Кириллов. — 8-е изд., перераб. и доп. — Москва : Издательство Юрайт, 2021. — 352 с. — (Высшее образование). — ISBN 978-5-534-08563-1. — URL : <https://urait.ru/bcode/471497>

2. Кириллов, В. В. История России в 2 ч. Часть 2. XX век — начало XXI века : учебное пособие для вузов / В. В. Кириллов. — 8-е изд., перераб. и доп. — Москва : Издательство Юрайт, 2020. — 257 с. — (Высшее образование). — ISBN 978-5-534-08562-4. — URL : <https://urait.ru/bcode/452685>

3. История России в 2 ч. Часть 1. IX — начало XX века : учебник для вузов / А. В. Сидоров [и др.] ; под редакцией А. В. Сидорова. — 2-е изд., испр. и доп. — Москва : Издательство Юрайт, 2021. — 404 с. — (Высшее образование). — ISBN 978-5-534-09044-4. — URL : <https://urait.ru/bcode/470225>

4. История России в 2 ч. Часть 2. XX — начало XXI века : учебник для вузов / А. В. Сидоров [и др.] ; под редакцией А. В. Сидорова. — 2-е изд., испр. и доп. — Москва : Издательство Юрайт, 2021. — 237 с. — (Высшее образование). — ISBN 978-5-534-09046-8. — URL : <https://urait.ru/bcode/470593>

5.2. Перечень ресурсов информационно-коммуникационной сети «Интернет», необходимых для освоения дисциплины (модуля)

№ №	Название электронного ресурса	Описание электронного ресурса	Используемый для работы адрес
1.	ЭБС «Университетская библиотека онлайн»	Электронная библиотека учебников, учебных пособий, монографий, периодических изданий, справочников, словарей, энциклопедий, видео- и аудиоматериалов, иллюстрированных изданий	http://biblioclub.ru/ 100% доступ
2.	Научная электронная библиотека "eLIBRARY.ru"	Крупнейший российский информационно-аналитический портал в области науки, технологии, медицины и образования, содержащий рефераты и полные тексты научных публикаций	http://elibrary.ru/ 100% доступ
3.	ЭБС издательства «Юрайт»	Виртуальный читальный зал учебников и учебных пособий от авторов ведущих вузов России по различным дисциплинам	https://urait.ru/ 100% доступ
4.	ЭБС издательства "ЛАНЬ"	Ресурс, включающий в себя издания издательства "Лань" и других ведущих издательств учебной литературы и электронные версии периодических изданий по естественным, техническим и гуманитарным наукам.	http://e.lanbook.com/ 100% доступ
5.	ЭБС "Book.ru"	Онлайн библиотека актуальной учебной и научной литературы.	http://www.book.ru 100% доступ
6.	База данных "EastView"	Полнотекстовая база данных источников по общественным и гуманитарным наукам.	http://ebiblioteka.ru/ 100% доступ

5.3 Методические указания для обучающихся по освоению дисциплины (модуля)

Освоение обучающимся дисциплины (модуля) «История» предполагает изучение материалов дисциплины на аудиторных занятиях и в ходе самостоятельной работы. Аудиторные занятия проходят в форме лекций, семинаров и практических занятий. Самостоятельная работа включает разнообразный комплекс видов и форм работы обучающихся.

Для успешного освоения дисциплины (модуля) и достижения поставленных целей необходимо внимательно ознакомиться с рабочей программы дисциплины (модуля), доступной в электронной информационно-образовательной среде РГСУ.

Следует обратить внимание на списки основной и дополнительной литературы, на предлагаемые преподавателем ресурсы информационно-телекоммуникационной сети Интернет. Эта информация необходима для самостоятельной работы обучающегося.

При подготовке к аудиторным занятиям необходимо помнить особенности каждой формы его проведения.

Подготовка к учебному занятию лекционного типа заключается в следующем.

С целью обеспечения успешного обучения обучающийся должен готовиться к лекции, поскольку она является важнейшей формой организации учебного процесса, поскольку:

- знакомит с новым учебным материалом;
- разъясняет учебные элементы, трудные для понимания;
- систематизирует учебный материал;
- ориентирует в учебном процессе.

С этой целью:

- внимательно прочитайте материал предыдущей лекции;
- ознакомьтесь с учебным материалом по учебнику и учебным пособиям с темой прочитанной лекции;
- внесите дополнения к полученным ранее знаниям по теме лекции на полях лекционной тетради;
- запишите возможные вопросы, которые вы зададите лектору на лекции по материалу изученной лекции;
- постарайтесь уяснить место изучаемой темы в своей подготовке;
- узнайте тему предстоящей лекции (по тематическому плану, по информации лектора) и запишите информацию, которой вы владеете по данному вопросу.

Подготовка к занятию семинарского типа

При подготовке и работе во время проведения занятий семинарского типа следует обратить внимание на следующие моменты: на процесс предварительной подготовки, на работу во время занятия, обработку полученных результатов, исправление полученных замечаний.

Предварительная подготовка к учебному занятию семинарского типа заключается в изучении теоретического материала в отведенное для самостоятельной работы время, ознакомление с инструктивными материалами с целью осознания задач лабораторной работы/практического занятия, техники безопасности при работе с приборами, веществами.

Работа во время проведения учебного занятия семинарского типа включает:

– консультирование студентов преподавателями и вспомогательным персоналом с целью предоставления исчерпывающей информации, необходимой для самостоятельного выполнения предложенных преподавателем задач, ознакомление с правилами техники безопасности при работе в лаборатории;

– самостоятельное выполнение заданий согласно обозначенной учебной программой тематики.

Самостоятельная работа.

Для более углубленного изучения темы задания для самостоятельной работы рекомендуется выполнять параллельно с изучением данной темы. При выполнении заданий по возможности используйте наглядное представление материала. Более подробная информация о самостоятельной работе представлена в разделах «Учебно-методическое обеспечение самостоятельной работы по дисциплине (модулю)», «Методические указания к самостоятельной работе по дисциплине (модулю)».

5.4 Информационно-технологическое обеспечение образовательного процесса по дисциплине (модулю)

5.4.1. Средства информационных технологий

1. Персональные компьютеры;
2. Средства доступа к Интернет;
3. Проектор.

5.4.2. Программное обеспечение

- 1.Операционная система Windows 7
- 2.Microsoft Office Professional Plus 2007 Russian Academic OPEN No Level
- 3.TrueConf(client)

5.4.3. Информационные справочные системы и профессиональные базы данных

Название электронного ресурса	Описание электронного ресурса	Используемый для работы адрес
ЭБС «Университетская библиотека онлайн»	Электронная библиотека учебников, учебных пособий, монографий, периодических изданий, справочников, словарей, энциклопедий, видео- и аудиоматериалов, иллюстрированных изданий	http://biblioclub.ru/ 100% доступ
Научная электронная библиотека "eLIBRARY.ru"	Крупнейший российский информационно-аналитический портал в области науки, технологии, медицины и образования, содержащий рефераты и полные тексты	http://elibrary.ru/ 100% доступ

	научных публикаций	
ЭБС издательства «Юрайт»	Виртуальный читальный зал учебников и учебных пособий от авторов ведущих вузов России по различным дисциплинам	https://urait.ru/ 100% доступ
ЭБС издательства "ЛАНЬ"	Ресурс, включающий в себя издания издательства "Лань" и других ведущих издательств учебной литературы и электронные версии периодических изданий по естественным, техническим и гуманитарным наукам.	http://e.lanbook.com/ 100% доступ
ЭБС "Book.ru"	Онлайн библиотека актуальной учебной и научной литературы.	http://www.book.ru 100% доступ
База данных "EastView"	Полнотекстовая база данных источников по общественным и гуманитарным наукам.	http://ebiblioteka.ru 100% доступ

5.5 Материально-техническое обеспечение образовательного процесса по дисциплине (модулю)

Для изучения дисциплины (модуля) «История» в рамках реализации основной профессиональной образовательной программы высшего образования – программы бакалавриата по направлению подготовки **20.03.01 Техносферная безопасность** используются:

Учебная аудитория для занятий лекционного типа оснащена специализированной мебелью (стол для преподавателя, парты, стулья, доска для написания мелом); техническими средствами обучения (видеопроекционное оборудование, средства звуковоспроизведения, экран и имеющие выход в сеть Интернет).

Учебная аудитория для занятий семинарского типа: оснащена специализированной мебелью (стол для преподавателя, парты, стулья, доска для написания мелом); техническими средствами обучения (видеопроекционное оборудование, средства звуковоспроизведения, экран и имеющие выход в сеть Интернет).

Помещения для самостоятельной работы обучающихся: оснащены специализированной мебелью (парты, стулья) техническими средствами обучения (персональные компьютеры с доступом в сеть Интернет и обеспечением доступа в электронно-информационную среду университета, программным обеспечением).

5.6 Образовательные технологии

При реализации дисциплины (модуля) «История» применяются различные образовательные технологии, в том числе технологии электронного обучения.

Освоение дисциплины (модуля) «История» предусматривает использование в учебном процессе активных и интерактивных форм проведения учебных занятий в форме (деловых и ролевых игр, разбор конкретных ситуаций, психологические и иные тренинги) в сочетании с внеаудиторной работой с целью формирования и развития **профессиональных** навыков обучающихся.

При освоении дисциплины (модуля) «История» предусмотрено применением электронного обучения.

Учебные часы дисциплины (модуля) «История» предусматривают классическую контактную работу преподавателя с обучающимся в аудитории и контактную работу посредством электронной информационно-образовательной среды в синхронном и асинхронном режиме (вне аудитории) посредством применения возможностей компьютерных технологий (электронная почта, электронный учебник, тестирование, вебинар, видеофильм, презентация, форум и др.).

В рамках дисциплины (модуля) «История» предусмотрены встречи с руководителями и работниками организаций, деятельность которых связана с *направленностью*, реализуемой основной профессиональной образовательной программы высшего образования – программы бакалавриата.

ЛИСТ РЕГИСТРАЦИИ ИЗМЕНЕНИЙ


№ п/п	Содержание изменения	Реквизиты документа об утверждении изменения	Дата введения изменения
1.	Одобрена и рекомендована к утверждению решением Ученого совета гуманитарного факультета на основании Федерального государственного образовательного стандарта высшего образования по направлению подготовки 20.03.01 «Техносферная безопасность» (уровень бакалавриата), утвержденного приказом Министерства образования и науки Российской Федерации от 25 мая 2020 г. № 680	Протокол заседания Ученого совета гуманитарного факультета № 12 от « 21 » июня 2021 года	01.09.2021
2.	Утверждена и введена в действие решением Ученого совета РГСУ на основании Федерального государственного образовательного стандарта высшего образования по направлению подготовки 20.03.01 «Техносферная безопасность» (уровень бакалавриата), утвержденного приказом Министерства образования и науки Российской Федерации от 25 мая 2020 г. № 680	Протокол заседания Ученого совета РГСУ № ____ от «29» июня 2021 года	01.09.2021



**Министерство науки и высшего образования Российской Федерации
Федеральное государственное бюджетное образовательное
учреждение высшего образования
«Российский государственный социальный университет»**

УТВЕРЖДАЮ

**И.о. декана факультета
экологии и техносферной безопасности**

 / **Р.Х. Губайдуллин**
(ФИО)

«01» июля 2021 г.

РАБОЧАЯ ПРОГРАММА ДИСЦИПЛИНЫ (МОДУЛЯ)

ИНОСТРАННЫЙ ЯЗЫК

Направление подготовки

«20.03.01 Техносферная безопасность»

Направленность

«Безопасность жизнедеятельности в техносфере»

**ОБРАЗОВАТЕЛЬНАЯ ПРОГРАММА ВЫСШЕГО ОБРАЗОВАНИЯ –
ПРОГРАММА БАКАЛАВРИАТА**

Форма обучения -очная

Москва, 2021 г.

Рабочая программа дисциплины (модуля) «**Иностранный язык**» разработана на основании федерального государственного образовательного стандарта высшего образования – *бакалавриата* по направлению подготовки 20.03.01 *Техносферная безопасность*, утвержденного приказом Министерства науки и высшего образования Российской Федерации от 25.05.2020г № 680, учебного плана по основной профессиональной образовательной программе высшего образования - программы *бакалавриата* по направлению подготовки 20.03.01 *Техносферная безопасность*, а также с учетом следующих профессиональных стандартов, сопряженных с профессиональной деятельностью выпускника:

- 40.054 «*Специалист в области охраны труда*»;
- 40.117 «*Специалист по экологической безопасности (в промышленности)*».

Рабочая программа дисциплины (модуля) разработана рабочей группой в составе: к.ист.н. Колышевская Е.Ю., к.филол.н., PhD, д.полит.н. Никипорец-Такигава Г.Ю.

Руководитель основной образовательной программы
канд. техн. наук, доцент, доцент



А.Я. Пономарев

Рабочая программа дисциплины (модуля) обсуждена и утверждена на Ученом Совете факультета гуманитарного факультета.
Протокол № 12 от «21» июня 2021 года.

Декан гуманитарного факультета
к.филол.н., PhD, д.полит.н.,
доцент



Г.Ю. Никипорец-Такигава

(подпись)

Рабочая программа дисциплины (модуля) рецензирована и рекомендована к утверждению:

К.филол.н., доцент кафедры
иностранных языков № 2
РЭУ имени Г.В. Плеханова



К.Б. Акопян

(подпись)

К.пед.н., доцент, доцент
гуманитарного факультета РГСУ



Л.И. Тарарина

(подпись)

Согласовано
Научная библиотека, директор



(подпись)

И.Г. Маляр

СОДЕРЖАНИЕ:

РАЗДЕЛ 1. ПАСПОРТ РАБОЧЕЙ ПРОГРАММЫ ДИСЦИПЛИНЫ (МОДУЛЯ).....	4
1.1. Цель и задачи дисциплины (модуля).....	4
1.2. Место дисциплины (модуля) в структуре основной профессиональной образовательной программы.....	4
1.3. Планируемые результаты обучения по дисциплине (модулю) в рамках планируемых результатов освоения основной профессиональной образовательной программы высшего образования – программы бакалавриата соотнесенные с установленными индикаторами достижения компетенций.....	4
РАЗДЕЛ 2. СТРУКТУРА И СОДЕРЖАНИЕ ДИСЦИПЛИНЫ(МОДУЛЯ).....	5
2.1. Объем дисциплины (модуля), включая контактную работы обучающегося с преподавателем и самостоятельную работу обучающегося.....	5
2.2. Учебно-тематический план дисциплины (модуля).....	6
РАЗДЕЛ 3. УЧЕБНО-МЕТОДИЧЕСКОЕ ОБЕСПЕЧЕНИЕ САМОСТОЯТЕЛЬНОЙ РАБОТЫ ОБУЧАЮЩИХСЯ ПО ДИСЦИПЛИНЕ (МОДУЛЮ).....	7
3.1. Виды самостоятельной работы обучающихся по дисциплине (модулю).....	7
3.2. Методические указания к самостоятельной работе по дисциплине (модулю).....	8
РАЗДЕЛ 4. ФОНД ОЦЕНОЧНЫХ СРЕДСТВ ДЛЯ ПРОВЕДЕНИЯ ПРОМЕЖУТОЧНОЙ АТТЕСТАЦИИ ОБУЧАЮЩИХСЯ ПО ДИСЦИПЛИНЕ (МОДУЛЮ).....	11
4.1. Форма промежуточной аттестации обучающегося по дисциплине (модулю).....	11
4.2. Перечень компетенций с указанием этапов их формирования в процессе освоения образовательной программы.....	11
4.3. Описание показателей и критериев оценивания компетенций на различных этапах их формирования, описание шкал оценивания.....	11
4.4. Типовые контрольные задания или иные материалы, необходимые для оценки знаний, умений, навыков и (или) опыта деятельности, характеризующих этапы формирования компетенций в процессе освоения образовательной программы.....	13
4.5. Методические материалы, определяющие процедуры оценивания знаний, умений, навыков и (или) опыта деятельности, характеризующих этапы формирования компетенций.....	13
РАЗДЕЛ 5. УСЛОВИЯ РЕАЛИЗАЦИИ ДИСЦИПЛИНЫ (МОДУЛЯ).....	14
5.1. Перечень основной и дополнительной учебной литературы для освоения дисциплины (модуля).....	14
5.2. Перечень ресурсов информационно-коммуникационной сети «Интернет», необходимых для освоения дисциплины (модуля).....	15
5.3. Методические указания для обучающихся по освоению дисциплины (модуля).....	16
5.4. Информационно-технологическое обеспечение образовательного процесса по дисциплине (модулю).....	17
5.5. Материально-техническое обеспечение образовательного процесса по дисциплине (модулю).....	18
5.6. Образовательные технологии.....	18
ПРИЛОЖЕНИЯ	20
ЛИСТ РЕГИСТРАЦИИ ИЗМЕНЕНИЙ.....	41

РАЗДЕЛ 1. ПАСПОРТ РАБОЧЕЙ ПРОГРАММЫ ДИСЦИПЛИНЫ (МОДУЛЯ)

1.1. Цель и задачи дисциплины (модуля).

Цель и задачи дисциплины (модуля) заключаются в получении обучающимися теоретических знаний об иностранном языке (английском) с последующим применением в профессиональной деятельности и практических навыков по использованию иностранного языка в социальной сфере.

Задачи дисциплины (модуля):

1. формирование представлений о нормах изучаемого языка в традиционной общелитературной области,
2. развитие умений устной и письменной коммуникации на иностранном языке в межличностном общении.
3. развитие коммуникативной компетенции и практических навыков иноязычного общения в рамках монологичной онлайн среды, медиации, восприятия и порождения письменных текстов (академического письма);
4. знание лексических и грамматических единиц и их использования при порождении и восприятии иноязычных высказываний;
5. построение логичных высказываний (устных и письменных) в профессиональной коммуникации на базе восприятия и порождения самостоятельных текстов при чтении, письме и аудировании;
6. владение навыком преобразования иноязычных языковых форм в соответствии с медиацией в сфере профессиональной коммуникации.

1.2. Место дисциплины (модуля) в структуре основной профессиональной образовательной программы.

Дисциплина (модуль) «**Иностранный язык**» реализуется в **обязательной части** Б1.О.03 основной профессиональной образовательной программы – программы подготовки бакалавриата по направлению подготовки **20.03.01 Техносферная безопасность очной форм обучения**.

Изучение дисциплины (модуля) «**Иностранный язык**» Изучение дисциплины (модуля) базируется на знаниях и умениях, полученных обучающимися ранее в ходе освоения предмета «Иностранный язык» на уровне СО и СПО.

Перечень последующих дисциплин, для которых необходимы знания, умения и навыки, формируемые данной дисциплиной: все дисциплины.

1.3. Планируемые результаты обучения по дисциплине (модулю) в рамках планируемых результатов освоения основной профессиональной образовательной программы высшего образования – программы бакалавриата соотнесенные с установленными индикаторами достижения компетенций

Процесс освоения дисциплины (модуля) направлен на формирование у обучающихся следующих универсальных компетенций (УК-4):
в соответствии с основной профессиональной образовательной программой – программой подготовки бакалавриата по направлению подготовки **20.03.01 «Техносферная безопасность»**.

В результате освоения дисциплины (модуля) обучающийся должен демонстрировать следующие результаты:

Категория компетенций	Код компетенции	Формулировка компетенции	Код и наименование индикатора достижения компетенции	Результаты обучения
Коммуникация	УК-4	Способен осуществлять деловую коммуникацию в устной и письменной формах на государственном языке Российской Федерации и иностранном(ых) языке(ах)	<p>УК-4.1. Знает литературную форму государственного языка, основы устной и письменной коммуникации на иностранном языке, функциональные стили родного языка, требования к деловой коммуникации.</p> <p>УК-4.2. Умеет выражать свои мысли на государственном, родном и иностранном языке в ситуации деловой коммуникации.</p> <p>УК-4.3. Имеет практический опыт составления текстов разной функциональной принадлежности и разных жанров на государственном и родном языках, опыт перевода текстов с иностранного языка на родной, опыт говорения на государственном и иностранном языках.</p>	<p>Знать: принципы построения устного и письменного высказывания на государственном и иностранном языках; требования к деловой устной и письменной коммуникации</p>
				<p>Уметь: применять на практике устную и письменную деловую коммуникацию</p>
				<p>Владеть: методикой составления суждения в межличностном деловом общении на государственном и иностранном языках, с применением адекватных языковых форм и средств</p>

РАЗДЕЛ 2. СТРУКТУРА И СОДЕРЖАНИЕ ДИСЦИПЛИНЫ(МОДУЛЯ)

2.1. Объем дисциплины (модуля), включая контактную работы обучающегося с преподавателем и самостоятельную работу обучающегося

Общая трудоемкость дисциплины (модуля), изучаемой в 1 и 2 семестре обучения, составляет 5 зачетные единицы. По дисциплине предусмотрен зачет.

Очная форма обучения

Вид учебной работы	Всего часов	Семестры			
		1	2		
Контактная работа обучающихся с педагогическими работниками (по видам учебных занятий) (всего):	2	2			
Учебные занятия лекционного типа	2	2			
Практические занятия					
Иная контактная работа	88	44	44		
Самостоятельная работа обучающихся, всего	72	17	55		
Контроль промежуточной аттестации (час)	18	9	9		
ОБЪЕМ ДИСЦИПЛИНЫ (МОДУЛЯ) В ЧАСАХ	180	72	108		

2.2. Учебно-тематический план дисциплины (модуля)

Очной формы обучения

Раздел, тема	Виды учебной работы, академических часов								
	Всего	Самостоятельная работа	Контактная работа обучающихся с педагогическими работниками						Иная контактная работа
			Всего	Лекционные занятия	Семинарские/практические занятия	Лабораторные занятия	Всего	Практическая подготовка	
Модуль 1. Writing online, семестр 1.									
Раздел 1.1	36	12	24	2				22	
Раздел 1.2	27	5	22					22	
Контроль промежуточной аттестации (час)	9								
Общий объем, часов	72	17	46	2				44	
Форма промежуточной аттестации	Зачет								
Модуль 2. Lexis and Grammar in Writing, семестр 2									
Раздел 2.1	36	24	12					12	

Раздел, тема	Виды учебной работы, академических часов								
	Всего	Самостоятельная работа	Контактная работа обучающихся с педагогическими работниками						
			Всего	Лекционные занятия	Семинарские/практические занятия	Лабораторные занятия	Иная контактная работа		
							Всего	Практическая подготовка	
Раздел 2.2	36	24	12					12	
Раздел 2.3	27	7	20					20	
Контроль промежуточной аттестации (час)	9								
Общий объем, часов	108	55	44					44	
Форма промежуточной аттестации	Зачет								
Общий объем часов по дисциплине (модулю)	180	72	90	2				88	

РАЗДЕЛ 3. УЧЕБНО-МЕТОДИЧЕСКОЕ ОБЕСПЕЧЕНИЕ САМОСТОЯТЕЛЬНОЙ РАБОТЫ ОБУЧАЮЩИХСЯ ПО ДИСЦИПЛИНЕ (МОДУЛЮ)

3.1. Виды самостоятельной работы обучающихся по дисциплине (модулю)

Очная форма обучения

Раздел, тема	Всего	Виды самостоятельной работы обучающихся					
		Академическая активность, час	Форма академической активности	Выполнение практ. заданий, час	Форма практического задания	Рубежный текущий контроль,	Форма рубежного текущего контроля
Модуль 1. Writing online, семестр 1.							
Раздел 1.1.	12	8	Самостоятельная работа с материалами курса под руководством	2	тест	2	тестирование

			преподавателя в форме индивидуальных консультаций				
Раздел 1.2.	5	1	Самостоятельная работа с материалами курса под руководством преподавателя в форме индивидуальных консультаций	2	тест	2	тестирование
Общий объем по модулю/семестру, часов	17	9		4		4	
Модуль 2. Lexis and Grammar in Writing, семестр 2							
Раздел 2.1.	24	14	Самостоятельная работа с материалами курса под руководством преподавателя в форме индивидуальных консультаций	8	реферат	2	тестирование
Раздел 2.2.	24	14	Самостоятельная работа с материалами курса под руководством преподавателя в форме индивидуальных консультаций	8	реферат	2	тестирование
Раздел 2.3.	7	4	Самостоятельная работа с материалами курса под руководством преподавателя в форме индивидуальных консультаций	1	реферат	2	тестирование
Общий объем по модулю/семестру, часов,	55	32		17		6	
Общий объем по дисциплине (модулю), часов	72	41		21		10	

3.2. Методические указания к самостоятельной работе по дисциплине (модулю)

РАЗДЕЛ 1. Входящее тестирование. Определение индивидуального уровня владения языком и индивидуальной траектории изучения языка Знакомство с курсами, выбор индивидуального курса. Работа в монолингвальной иноязычной языковой онлайн среде. Письменное интерактивное обсуждение тем эссе, анализ, выделение ключевых слов и составление назывного плана эссе.

Цель: определение уровня остаточных знаний и выбор оптимального учебно-методического материала для повышения уровня владения иностранным языком для формирования УК-3.

Практические навыки: приобретение навыков работы с разнообразными курсами английского языка.

Перечень изучаемых элементов содержания: уровни владения иностранным языком, международная сертификация владения иностранным языком, далее согласно выбранному онлайн курсу. См. приложение «Методические указания к самостоятельной работе по дисциплине»

ПРАКТИЧЕСКОЕ ЗАДАНИЕ К РАЗДЕЛУ 1

Форма практического задания: согласно выбранному онлайн курсу. См. приложение «Методические указания к самостоятельной работе по дисциплине».

РУБЕЖНЫЙ КОНТРОЛЬ К РАЗДЕЛУ 1

Форма рубежного контроля – компьютерное тестирование согласно выбранному онлайн курсу. См. приложение «Методические указания к самостоятельной работе по дисциплине».

Раздел 2. В зависимости от выбранного курса. См. приложение «Методические указания к самостоятельной работе по дисциплине».

Цель: согласно выбранному онлайн курсу. См. приложение «Методические указания к самостоятельной работе по дисциплине»

Перечень изучаемых элементов содержания: согласно выбранному онлайн курсу. См. приложение «Методические указания к самостоятельной работе по дисциплине».

ПРАКТИЧЕСКОЕ ЗАДАНИЕ К РАЗДЕЛУ 2

Форма практического задания: согласно выбранному онлайн курсу. См. приложение «Методические указания к самостоятельной работе по дисциплине».

РУБЕЖНЫЙ КОНТРОЛЬ К РАЗДЕЛУ 2

Форма рубежного контроля – компьютерное тестирование согласно выбранному онлайн курсу. См. приложение «Методические указания к самостоятельной работе по дисциплине».

Раздел 3. В зависимости от выбранного курса. См. приложение «Методические указания к самостоятельной работе по дисциплине».

Цель: согласно выбранному онлайн курсу. См. приложение «Методические указания к самостоятельной работе по дисциплине»

Перечень изучаемых элементов содержания: согласно выбранному онлайн курсу. См. приложение «Методические указания к самостоятельной работе по дисциплине».

ПРАКТИЧЕСКОЕ ЗАДАНИЕ К РАЗДЕЛУ 3

Форма практического задания: согласно выбранному онлайн курсу. См. приложение «Методические указания к самостоятельной работе по дисциплине».

РУБЕЖНЫЙ КОНТРОЛЬ К РАЗДЕЛУ 3

Форма рубежного контроля – компьютерное тестирование согласно выбранному онлайн курсу. См. приложение «Методические указания к самостоятельной работе по дисциплине».

Раздел 4. В зависимости от выбранного курса. См. приложение «Методические указания к самостоятельной работе по дисциплине».

Цель: согласно выбранному онлайн курсу. См. приложение «Методические указания к самостоятельной работе по дисциплине»

Перечень изучаемых элементов содержания: согласно выбранному онлайн курсу. См. приложение «Методические указания к самостоятельной работе по дисциплине».

ПРАКТИЧЕСКОЕ ЗАДАНИЕ К РАЗДЕЛУ 4

Форма практического задания: согласно выбранному онлайн курсу. См. приложение «Методические указания к самостоятельной работе по дисциплине».

РУБЕЖНЫЙ КОНТРОЛЬ К РАЗДЕЛУ 4

Форма рубежного контроля – компьютерное тестирование согласно выбранному онлайн курсу. См. приложение «Методические указания к самостоятельной работе по дисциплине».

Раздел 5. В зависимости от выбранного курса. См. приложение «Методические указания к самостоятельной работе по дисциплине».

Цель: согласно выбранному онлайн курсу. См. приложение «Методические указания к самостоятельной работе по дисциплине»

Перечень изучаемых элементов содержания: согласно выбранному онлайн курсу. См. приложение «Методические указания к самостоятельной работе по дисциплине».

ПРАКТИЧЕСКОЕ ЗАДАНИЕ К РАЗДЕЛУ 5

Форма практического задания: согласно выбранному онлайн курсу. См. приложение «Методические указания к самостоятельной работе по дисциплине».

РУБЕЖНЫЙ КОНТРОЛЬ К РАЗДЕЛУ 5

Форма рубежного контроля – компьютерное тестирование согласно выбранному онлайн курсу. См. приложение «Методические указания к самостоятельной работе по дисциплине».

РАЗДЕЛ 4. ФОНД ОЦЕНОЧНЫХ СРЕДСТВ ДЛЯ ПРОВЕДЕНИЯ ПРОМЕЖУТОЧНОЙ АТТЕСТАЦИИ ОБУЧАЮЩИХСЯ ПО ДИСЦИПЛИНЕ (МОДУЛЮ)

4.1. Форма промежуточной аттестации обучающегося по дисциплине (модулю)

Контрольным мероприятием промежуточной аттестации обучающихся по дисциплине (модулю) является **зачет**, который проводится в **устной** форме.

4.2. Перечень компетенций с указанием этапов их формирования в процессе освоения образовательной программы

Код компетенции	Содержание компетенции (части компетенции)	Результаты обучения	Этапы формирования компетенций в процессе освоения образовательной программы
УК-4	Способен осуществлять деловую коммуникацию в устной и письменной формах на государственном языке Российской Федерации и иностранном(ых) языке(ах)	Знать: принципы построения устного и письменного высказывания на государственном и иностранном языках; требования к деловой устной и письменной коммуникации	Этап формирования знаний
		Уметь: применять на практике устную и письменную деловую коммуникацию	Этап формирования умений
		Владеть: методикой составления суждения в межличностном деловом общении на государственном и иностранном языках, с применением адекватных языковых форм и средств	Этап формирования навыков и получения опыта

4.3 Описание показателей и критериев оценивания компетенций на различных этапах их формирования, описание шкал оценивания

Код компетенции	Этапы формирования компетенций	Показатель оценивания компетенции	Критерии и шкалы оценивания
УК-4	Этап формирования знаний.	Теоретический блок вопросов. Уровень освоения программного материала, логика и грамотность изложения, умение	1) обучающийся глубоко и прочно освоил программный материал, исчерпывающе, последовательно, грамотно и логически стройно его излагает, тесно увязывает с задачами и будущей деятельностью, не

		самостоятельно обобщать и излагать материал	затрудняется с ответом при видоизменении задания, умеет самостоятельно обобщать и излагать материал, не допуская ошибок: (9-10] баллов; 2) обучающийся твердо знает программный материал, грамотно и по существу излагает его, не допуская существенных неточностей в ответе на вопрос, может правильно применять теоретические положения: [8-9) баллов; 3) обучающийся освоил основной материал, но не знает отдельных деталей, допускает неточности, недостаточно правильные формулировки, нарушает последовательность в изложении программного материала: (6-8) баллов; 4) обучающийся не знает значительной части программного материала, допускает существенные ошибки: [0-6] баллов.
УК-4	Этап формирования умений	Аналитическое задание (<i>задачи, ситуационные задания, кейсы, проблемные ситуации и т.д.</i>) Практическое применение теоретических положений применительно к профессиональным задачам, обоснование принятых решений	1) свободно справляется с задачами и практическими заданиями, правильно обосновывает принятые решения, задание выполнено верно, даны ясные аналитические выводы к решению задания, подкрепленные теорией: (9-10] баллов; 2) владеет необходимыми умениями и навыками при выполнении практических заданий, задание выполнено верно, отмечается хорошее развитие аргумента, однако отмечены погрешности в ответе, скорректированные при собеседовании:

УК-4	Этап формирования навыков и получения опыта.	<p>Аналитическое задание (<i>задачи, ситуационные задания, кейсы, проблемные ситуации и т.д.</i>)</p> <p>Решение практических заданий и задач, владение навыками и умениями при выполнении практических заданий, самостоятельность, умение обобщать и излагать материал.</p>	<p>[8-9) баллов; 3) испытывает затруднения в выполнении практических заданий, задание выполнено с ошибками, отсутствуют логические выводы и заключения к решению: (6-8) баллов; 4) практические задания, задачи выполняет с большими затруднениями или задание не выполнено вообще, или задание выполнено не до конца, нет четких выводов и заключений по решению задания, сделаны неверные выводы по решению задания: [0-6] баллов.</p>
------	--	--	--

4.4 Типовые контрольные задания или иные материалы, необходимые для оценки знаний, умений, навыков и (или) опыта деятельности, характеризующих этапы формирования компетенций в процессе освоения образовательной программы

Пример теста для заключительного тестирования (согласно выбранному курсу).
См. приложение 2

4.5 Методические материалы, определяющие процедуры оценивания знаний, умений, навыков и (или) опыта деятельности, характеризующих этапы формирования компетенций

Промежуточная аттестация по дисциплине (модулю) проводится в соответствии с Положением о промежуточной аттестации обучающихся по основным профессиональным образовательным программам высшего образования – программ бакалавриата/магистратуры/специалитета в Российском государственном социальном университете и Положение о балльно-рейтинговой системе оценки успеваемости обучающихся по основным профессиональным образовательным программам высшего образования - программам бакалавриата, программам специалитета, программам магистратуры в Российском государственном социальном университете.

На промежуточную аттестацию отводится 20 рейтинговых баллов.

Ответы обучающегося на контрольном мероприятии промежуточной аттестации оцениваются педагогическим работником по 20 - балльной шкале, а итоговая оценка по дисциплине (модулю) выставляется по пятибалльной системе для экзамена/дифференцированного зачета и по системе зачтено/не зачтено для зачета.

Критерии выставления оценки определяются Положением о балльно-рейтинговой системе оценки успеваемости обучающихся по основным профессиональным образовательным программам высшего образования - программам бакалавриата, программам

специалитета, программам магистратуры в Российском государственном социальном университете.

Критерии оценки ответа на вопросы зачета:

Критерии оценки ответа на вопросы теоретического блока:

9-10 баллов – обучающийся глубоко и прочно освоил программный материал, исчерпывающе, последовательно, грамотно и логически стройно его излагает, тесно увязывает с задачами и будущей деятельностью, не затрудняется с ответом при видоизменении задания, свободно справляется с задачами и практическими заданиями, правильно обосновывает принятые решения, умеет самостоятельно обобщать и излагать материал, не допуская ошибок;

7-8 – баллов - обучающийся твердо знает программный материал, грамотно и по существу излагает его, не допуская существенных неточностей в ответе на вопрос, может правильно применять теоретические положения и владеет необходимыми умениями и навыками при выполнении практических заданий;

5-6 баллов - обучающийся освоил основной материал, но не знает отдельных деталей, допускает неточности, недостаточно правильные формулировки, нарушает последовательность в изложении программного материала и испытывает затруднения в выполнении практических заданий;

0-4 баллов - обучающийся не знает значительной части программного материала, допускает существенные ошибки, с большими затруднениями выполняет практические задания, задачи.

РАЗДЕЛ 5. УСЛОВИЯ РЕАЛИЗАЦИИ ДИСЦИПЛИНЫ (МОДУЛЯ)

5.1. Перечень основной и дополнительной учебной литературы для освоения дисциплины (модуля)

5.1.1. Основная литература

1. Комарова, А. И. Английский язык. Страноведение : учебник для вузов / А. И. Комарова, И. Ю. Окс, В. В. Колосовская. — 2-е изд., испр. и доп. — Москва : Издательство Юрайт, 2020. — 456 с. — (Высшее образование). — ISBN 978-5-534-11328-0. — Текст : электронный // ЭБС Юрайт [сайт]. — URL: <http://www.biblio-online.ru/bcode/454458>

2. Курсы для среднего и продвинутого уровня (открытые, бесплатные курсы Редингского университета, Великобритания) A Beginner's Guide to Writing in English for University Study: сайт /. — URL <https://www.futurelearn.com/courses/english-for-study> (дата обращения: 09.06.2021). — Режим доступа: для зарегистрир. пользователей. — Текст : электронный.

3. Тест на уровень знания языка (открытый, бесплатный курс Кембриджского университета) <https://www.cambridgeenglish.org.ru/test-your-english/>

4. Курс для начинающих <https://mooc.com/courses/elementary-english-course> (открытый, бесплатный курс английского языка для начального уровня на MOOC)

5. **Курсы** для подготовки к сдаче IELTS (полугодовой подготовки или короче, но тогда надо заниматься интенсивнее) издательства Pearson. Курс Academic (хорошо формирует и проверяет "базу") <https://www.pearson.com/english/catalogue/exam-prep/focus-on->

ielts.html Для общей подготовки есть курс General от издательства MacMillan: Focusing on IELTS: General Training. Эти курсы все есть в Букхантере, и к ним можно попросить методические разработки для самостоятельной подготовки. Букхантер - <http://eshop.bookhunter.ru/>. Интерактивные курсы представлены на сайтах:

- https://www.futurelearn.com/experttracks/ielts-preparation?utm_source=RakutenMarketing&utm_medium=Affiliate&utm_campaign=3372305:Digital+Defynd&utm_content=10:1&utm_term=UKNetwork&ranMID=42801&ranEAID=vedj0cWlu2Y&ranSiteID=vedj0cWlu2Y-gcj4_ukazyYK5d5vQb8_oQ
- <https://www.futurelearn.com/courses/cambridge-english-ielts>
- <https://www.idp.com/global/ielts/prepareforielts/>
- Видеоуроки на сайте: <http://ww25.legacy.australianetwork.com/?z>

6. Курс для итогового тестирования для зачёта Navigate Oxford university press

<https://elt.oup.com/student/navigate/?cc=ru&sellLanguage=ru>

5.1.2. Дополнительная литература

1. Спиркин, А. Г. Иностранный язык в 2 ч. Часть 1: учебник для вузов / А. Г. Спиркин. — 3-е изд., перераб. и доп. — Москва: Издательство Юрайт, 2020. — 402 с. — (Высшее образование). — ISBN 978-5-534-02014-4. — Текст: электронный // ЭБС Юрайт [сайт]. — URL: <https://urait.ru/bcode/451889> (дата обращения: 20.05.2021).

2. Спиркин, А. Г. Иностранный язык в 2 ч. Часть 2: учебник для вузов / А. Г. Спиркин. — 3-е изд., перераб. и доп. — Москва: Издательство Юрайт, 2020. — 185 с. — (Высшее образование). — ISBN 978-5-534-02016-8. — Текст: электронный // ЭБС Юрайт [сайт]. — URL: <https://urait.ru/bcode/451890> (дата обращения: 20.05.2021).

3. Аитов, В. Ф. Английский язык (A1—B1+): учебное пособие для вузов / В. Ф. Аитов, В. М. Аитова, С. В. Кади. — 13-е изд., испр. и доп. — Москва: Издательство Юрайт, 2020. — 234 с. — (Высшее образование). — ISBN 978-5-534-07022-4. — Текст: электронный // ЭБС Юрайт [сайт]. — URL: <http://www.biblio-online.ru/bcode/452816>

4. University of Reading online courses. Guides and Tutorials: сайт /. — URL <https://www.reading.ac.uk/library/study-advice/lib-sa-guides.aspx> (дата обращения: 09.06.2021). — Режим доступа: для зарегистрир. пользователей. — Текст: электронный.

5.2. Перечень ресурсов информационно-коммуникационной сети «Интернет», необходимых для освоения дисциплины (модуля)

№ №	Название электронного ресурса	Описание электронного ресурса	Используемый для работы адрес
1.	ЭБС «Университетская библиотека онлайн»	Электронная библиотека учебников, учебных пособий, монографий, периодических изданий, справочников, словарей, энциклопедий, видео- и аудиоматериалов, иллюстрированных изданий	http://biblioclub.ru/ 100% доступ

2.	Научная электронная библиотека "eLIBRARY.ru"	Крупнейший российский информационно-аналитический портал в области науки, технологии, медицины и образования, содержащий рефераты и полные тексты научных публикаций	http://elibrary.ru/ 100% доступ
3.	ЭБС издательства «Юрайт»	Виртуальный читальный зал учебников и учебных пособий от авторов ведущих вузов России по различным дисциплинам	https://urait.ru/ 100% доступ
4.	ЭБС издательства "ЛАНЬ"	Ресурс, включающий в себя издания издательства "Лань" и других ведущих издательств учебной литературы и электронные версии периодических изданий по естественным, техническим и гуманитарным наукам.	http://e.lanbook.com/ 100% доступ
5.	ЭБС "Book.ru"	Онлайн библиотека актуальной учебной и научной литературы.	http://www.book.ru 100% доступ
6.	База данных "EastView"	Полнотекстовая база данных источников по общественным и гуманитарным наукам.	http://ebiblioteka.ru/ 100% доступ

5.3 Методические указания для обучающихся по освоению дисциплины (модуля)

Освоение обучающимся дисциплины (модуля) «*Иностранный язык*» предполагает изучение материалов в ходе самостоятельной работы под руководством преподавателя. Аудиторные занятия проходят в форме лекций. Самостоятельная работа включает разнообразный комплекс видов и форм работы обучающихся.

Для успешного освоения дисциплины (модуля) и достижения поставленных целей необходимо внимательно ознакомиться с рабочей программы дисциплины (модуля), доступной в электронной информационно-образовательной среде РГСУ.

Следует обратить внимание на списки основной и дополнительной литературы, на предлагаемые преподавателем ресурсы информационно-телекоммуникационной сети Интернет. Эта информация необходима для самостоятельной работы обучающегося.

Самостоятельная работа.

Ежедневно выполняйте задания согласно программе курса и подгружайте результаты пройденных недель в виде скриншотов в СДО (в разделы «Практическое задание к Разделу...», «Рубежный контроль к разделу...», в ИПЗ и т.д.). Задавайте вопросы тьютору по сути и содержанию Вашей работы в курсах.

По окончании онлайн курса Вы сдадите зачет.

Для более углубленного изучения темы задания для самостоятельной работы рекомендуется выполнять параллельно с изучением данной темы. При выполнении заданий по возможности используйте наглядное представление материала. Более подробная информация о самостоятельной работе представлена в разделах «Учебно-методическое

обеспечение самостоятельной работы по дисциплине (модулю)», «Методические указания к самостоятельной работе по дисциплине (модулю)»).

Перечень ресурсов информационно-коммуникационной сети «Интернет», необходимых для освоения дисциплины (модуля)

- https://www.futurelearn.com/experttracks/ielts-preparation?utm_source=RakutenMarketing&utm_medium=Affiliate&utm_campaign=3372305:Digital+Defynd&utm_content=10:1&utm_term=UKNetwork&ranMID=42801&ranEAID=vedj0cWlu2Y&ranSiteID=vedj0cWlu2Y-gcj4_ukazyYK5d5vQb8_oQ
- <https://www.futurelearn.com/courses/cambridge-english-ielts>
- <https://www.idp.com/global/ielts/prepareforielts/>
- Видеоуроки на сайте: <http://ww25.legacy.australianetwork.com/?z>
 - Курс для итогового тестирования для зачёта Navigate Oxford university press <https://elt.oup.com/student/navigate/?cc=ru&sellLanguage=ru>.

5.4 Информационно-технологическое обеспечение образовательного процесса по дисциплине (модулю)

5.4.1. Средства информационных технологий

1. Персональные компьютеры;
2. Средства доступа к Интернет;
3. Проектор.

Функционирование электронной информационно-образовательной среды обеспечивается соответствующими средствами информационно-коммуникационных технологий и квалификацией работников, ее использующих и поддерживающих.

Электронно-библиотечная система и электронная информационно-образовательная среда обеспечивают одновременный доступ обучающихся по программе бакалавриата. Рабочая программа обеспечена специализированными периодическими изданиями, доступными с компьютеров в сети Университета на сайте Научной библиотеки (lib.rgsu.net: (http://lib.rgsu.net/resouces/podpisres/) в разделе «Подписные полнотекстовые ресурсы». Также обучающиеся могут пользоваться отдельными изданиями электронно-библиотечной системы «Библио-онлайн» (издательства «Юрайт»).

5.4.2. Программное обеспечение

- 1.Операционная система Windows 7
- 2.Microsoft Office Professional Plus 2007 Russian Academic OPEN No Level
- 3.TrueConf(client)

5.4.3. Информационные справочные системы и профессиональные базы данных

Название электронного ресурса	Описание электронного ресурса	Используемый для работы адрес
ЭБС «Университетская библиотека онлайн»	Электронная библиотека учебников, учебных пособий, монографий, периодических изданий, справочников, словарей,	http://biblioclub.ru/ 100% доступ

	энциклопедий, видео- и аудиоматериалов, иллюстрированных изданий	
Научная электронная библиотека "eLIBRARY.ru"	Крупнейший российский информационно-аналитический портал в области науки, технологии, медицины и образования, содержащий рефераты и полные тексты научных публикаций	http://elibrary.ru/ 100% доступ
ЭБС издательства «Юрайт»	Виртуальный читальный зал учебников и учебных пособий от авторов ведущих вузов России по различным дисциплинам	https://urait.ru/ 100% доступ
ЭБС издательства "ЛАНЬ"	Ресурс, включающий в себя издания издательства "Лань" и других ведущих издательств учебной литературы и электронные версии периодических изданий по естественным, техническим и гуманитарным наукам.	http://e.lanbook.com/ 100% доступ
ЭБС "Book.ru"	Онлайн библиотека актуальной учебной и научной литературы.	http://www.book.ru 100% доступ
База данных "EastView"	Полнотекстовая база данных источников по общественным и гуманитарным наукам.	http://ebiblioteka.ru/ 100% доступ

5.5 Материально-техническое обеспечение образовательного процесса по дисциплине (модулю)

Для изучения дисциплины (модуля) «*Иностранный язык*» в рамках реализации основной профессиональной образовательной программы высшего образования – программы бакалавриата по направлению подготовки **20.03.01 Техносферная безопасность** используются:

Учебная аудитория для занятий лекционного типа оснащена специализированной мебелью (стол для преподавателя, парты, стулья, доска для написания мелом); техническими средствами обучения (видеопроекторное оборудование, средства звуковоспроизведения, экран и имеющие выход в сеть Интернет).

Учебная аудитория для занятий семинарского типа: оснащена специализированной мебелью (стол для преподавателя, парты, стулья, доска для написания мелом); техническими средствами обучения (видеопроекторное оборудование, средства звуковоспроизведения, экран и имеющие выход в сеть Интернет).

Помещения для самостоятельной работы обучающихся: оснащены специализированной мебелью (парты, стулья) техническими средствами обучения (персональные компьютеры с доступом в сеть Интернет и обеспечением доступа в электронно-информационную среду университета, программным обеспечением).

5.6 Образовательные технологии

При реализации дисциплины (модуля) *«Иностранный язык»* применяются различные образовательные технологии, в том числе технологии электронного обучения.

Освоение дисциплины (модуля) *«Иностранный язык»* предусматривает использование в учебном процессе активных и интерактивных форм проведения учебных занятий в форме (деловых и ролевых игр, разбор конкретных ситуаций, психологические и иные тренинги) в сочетании с внеаудиторной работой с целью формирования и развития **профессиональных** навыков обучающихся.

При освоении дисциплины (модуля) *«Иностранный язык»* предусмотрено применением электронного обучения.

Учебные часы дисциплины (модуля) *«Иностранный язык»* предусматривают классическую контактную работу преподавателя с обучающимся в аудитории и контактную работу посредством электронной информационно-образовательной среды в синхронном и асинхронном режиме (вне аудитории) посредством применения возможностей компьютерных технологий (электронная почта, электронный учебник, тестирование, вебинар, видеофильм, презентация, форум и др.).

В рамках дисциплины (модуля) *«Иностранный язык»* предусмотрены встречи с руководителями и работниками организаций, деятельность которых связана с *направленностью*, реализуемой основной профессиональной образовательной программы высшего образования – программы бакалавриата.

ПРИЛОЖЕНИЯ

Приложение 1. Методические указания к самостоятельной работе по курсу «Академический английский»

Задания курса выполняются последовательно. К ним можно вернуться и проработать дополнительно со словарём, либо в интерактивной беседе с тьютором в комментариях к заданиям непосредственно на онлайн платформе. Изучаемые элементы содержания каждой темы содержат контент в виде видеофайлов, справочных материалов и необходимых транскриптов в формате .pdf, который можно скачать для автономной работы. Все материалы доступны на соответствующих страницах изучаемых элементов содержания.

Перечень изучаемых элементов содержания

- Welcome to week 1. Introductory video (with the transcript to download).
- What is your main reason for taking the course/ Intro testing.
- How to get the most out of the course. Instructions.
- What do you think academic writing is? Discussion in the comments.
- The key features of academic writing. Video (with the transcript to download).
- What ideas would you include in the essay. Discussion in the comments.
- Developing essay ideas. Video (with the transcript and materials to download).
- Patterns. First attempt. Comment on it.
- What ideas were included? Video (with the transcript and materials to download).
- Strengths and weaknesses. Video and discussion. Video (with the transcript to download).

Тема 2. Organizing your ideas effectively.

Цель: анализ иноязычного текста в части: орфографических норм, организации, выкладки, основной идеи, ключевых слов, структурных особенностей.

Перечень изучаемых элементов содержания

1. Patterns. Second attempt. Comment on the text given.
2. Examining improvements. Video (with the transcript to download).
3. Main ideas. Exercises to download.
4. Review. Examining improvements. Video (with the transcript and answer key to download).
5. Test your knowledge quiz.
6. Write your own para practice.
7. What next? Instructions to week 2.

ПРАКТИЧЕСКОЕ ЗАДАНИЕ К РАЗДЕЛУ 1

Форма практического задания: текстовые упражнения, лексико-грамматический перевод, темы для беседы, эссе.

Перечень примеров текстов курса для чтения и перевода к разделу 1

Introductory notes

Watch this video to find out what you will learn over the next five weeks and how you should approach this course.

The transcript file is a written version of what is said in the video. All of the videos in this course will include a transcript, so if you find it difficult to understand what is being said, you can read along. You can view the transcript underneath each video by clicking in the **view transcript** button

in the bottom left corner of each video. Or you might find it helpful to [download the transcript](#). For all other transcripts, you can download these at the bottom of the relevant video Step.

If you are having trouble streaming the videos online, you can always download them by clicking the link in the bottom right hand corner of the video.

Let us know why you are taking this course by selecting the most relevant option in the poll below.

This poll is managed by FutureLearn and the results will not be used outside of the course. All the responses are anonymous. The aggregated results will be displayed in the Step for you to discuss in the comment area below.

This may be the first course that you have undertaken on FutureLearn, or perhaps it is the first course you have taken online. Don't worry: the platform is designed to be easy to navigate.

There are three icons at the top of each Step:

1. The first is a **to do list** which shows all the Steps for that week. You can take a look ahead to see what's coming up in the following weeks and if you don't manage to complete all the Steps in a week, you are always able to catch up.
2. The second icon allows you to see any recent **commenting activity** on this course.
3. The third icon takes you to your **progress page**. Don't forget to mark each Step as complete as you work through the course so that you can track your progress.

Each week there will be a number of videos, articles and discussions that encourage you to share your own thoughts.

If you are using a laptop or desktop computer to access this course, we suggest that you open any external links within the Steps by holding the 'ctrl' button on your keyboard and selecting the link, so that they open in a separate tab.

You might also like to read [five tips and tools for social learning on FutureLearn](#) to help you get the most out the platform's social learning features. If you still have questions have a look at the list of [FAQs](#). If it hasn't been answered there, please don't hesitate to click the support tab in the bottom right of each Step to let us know what you think.

Being able to write well in English is a big part of this course, so let's get some practice! Introduce yourself in the discussion below and answer the following two questions in your post:

- **What are your experiences so far of writing in English?**
- **What do you think academic writing is?**

Remember, you can 'Like' and reply to comments made by other Learners. You can also filter comments to see those that are 'Most liked' and find your own by selecting 'My comments'.

Understanding the video

Hi. Welcome to the Beginner's Guide to Academic Writing for University. My name is Steve Thomas. And I teach EAP, English for Academic Purposes, here at the University of Reading. This course is all about writing. We know there are lots of people like you from countries all around the world who would like to take a degree in English. But you're worried that your English isn't good enough. Well, this is the beginner's guide. So your writing skills only need to be good enough for a preuniversity course. If you know IELTS, that's about IELTS 4.5. But even if your writing skills are stronger than this, we still think this would be a useful course for you. In fact, this week we'll be showing you the very first piece of writing that a student did on our course a few years ago. And then we'll show you the final piece of writing he did at the end of the course. And you'll be able to see just how much he was able to improve in a few short weeks. The student's name is Xiao. And he went on to complete his undergraduate degree here at University of Reading and then take a master's. And he's currently taking a PhD. At the University of California in Los Angeles in the United States. If you follow this course closely, we think that you'll be able to make the same kind of improvements that Xiao has. It won't make you an expert writer. But what it will do is give you a solid base for you to build on in the future. Together with my colleagues, Anne Vicary and Sebastian Watkins, we'll be showing you how to write with good academic style, how to organise your ideas effectively. And we'll also be working on some of the most important areas of grammar. There will be plenty of practice activities. And by the end of the course, you'll have written a complete essay, which you'll be able to share with your fellow students. You'll receive feedback on that writing. And hopefully you'll be able to give useful feedback to others. So let's meet Anne and Seb. Hello, my name's Anne. And I'm a teacher of English for Academic Purposes at the University of Reading. I want to talk to you about how to approach this course. Firstly, make sure you do all the exercises. Try and do them in the right order. Try and have a go at not looking at the answers before you've actually done the exercises. Secondly, it's really important that you have a go at posting to the discussion board because in that way you're going to learn more. So put your ideas on the discussion board. Don't be scared. And give feedback to the other students whenever you want. Hello, my name's Seb Watkins. And I'm an academic writing tutor at the University of Reading. I'll be working with you more closely in weeks two and four of this course, when we look at essay organisation and the stages in writing an essay. A beginner's guide to writing in English for university study ©University of Reading 2017 Tuesday, 28 March 2017 Page 2 During the course, we'll ask you to do a range of activities. Some of these will be online. And some of them will be paper based. You'll be able to check your answers to the activities and tasks we give you as you go along. Good luck, and I hope you enjoy the course. OK, you've met the team. And now we'd like to meet you. The first activity is for you to get used to using the discussion board. So introduce yourself, and then answer a couple of questions. Enjoy the course.

THE KEY FEATURES OF ACADEMIC WRITING Video transcript

You've just shared your ideas on the features of academic writing and had a look at what other students have had to say. You've probably read comments about academic writing, discussing complicated ideas, using perfect grammar with good vocabulary, giving evidence to support your points, being well organised, being formal, and so on. And we'll look at most of those areas on this course. But the features of academic writing can really be put into three main categories. That is content, organisation, and language. Content refers to the main ideas and information you want to give in your essay. What are the main points you want to make? What evidence-- that is, details and examples-- can you give to support your main points? Content is really the reason for writing in the first place and will obviously determine how well you answer the question. So it's important to think carefully about it. Organisation refers to how well you arrange those ideas. Are the paragraphs well

structured and in a logical order, well linked together? Is there an introduction that hooks in the reader and makes them want to read your writing and a good conclusion at the end to remind the reader of your main points? Finally, language-- is your essay well written with accurate grammar, good spelling, and in a formal academic style? This week, Anne is going to talk to you about the first of those areas, content, in a bit more detail.

Текстовые упражнения к разделу 1:

Discuss the differences between the way of life in your country now and the way of life in the past. China is an interesting country with a long history. China is developing very fast nowadays through the government and people's hard work. Many aspects of life have changed in the last fifty years, some changes are good and some are bad. China is better than before. This essay will explain changes in the country.

Firstly, people's standard of living is higher than before. People's lives were very bad after the Second World War. People were poor because the country was poor. There was no food, no electricity and it was hard to buy anything in shops. Because of no food, the government had to make a rule, each person could only buy five kilos of rice per month. In people's homes, there was no television or telephone. Since those days, China has industrialised. It has created jobs and opportunities for people in cities such as Shanghai and Beijing and increased building work, exports and profits. China opened its doors to the world. The Olympic Games came to China in 2008. Nowadays, there is enough food for everyone, and families have comfortable homes, televisions, internet access, personal computers and mobile phones. People can buy anything they want in the shops.

Other improvements happen in education and everyday behaviour. In school, students are now learning English and modern ideas which come from other countries whereas in the past they spent time learning how to speak the old Chinese language. Teachers did not teach Science subjects in those days. There are new customs too. For example, in the past, couples usually got married at home and wore red clothes but now they can marry in church and wear western-style clothes. Wives did not usually have jobs, they worked at home, they always obeyed their husbands. They never said 'no' when the man said 'yes'. But, nowadays, Chinese women can have important jobs and hold their own opinions.

There are some negative changes, such as the number of cigarette smokers has increased and children do not work as hard as before because their lives are easy. Both parents now work to have a good standard of living and they have no time to spend with family.

It is clear that China has changed greatly over the last fifty years, and it will continue to improve.

Post your comments on how Xiao's essay has improved in the discussion below. Again, think about the development of his ideas, the organisation and the language.

Тестовое задание:

Test your understanding of main ideas and supporting evidence by completing this exercise. The answers are available on a separate sheet. Read the sentences below. In each sentence, there is an idea which is supported by evidence. Underline the main idea in red and the supporting evidence in blue to show how Xiao has developed his ideas. Please note: these sentences were written by Xiao and as such may contain some mistakes.

1. People's lives were very bad after the Second World War. People were poor because the country was poor. There was no food, no electricity and it was hard to buy anything in shops.
2. Since those days, China has industrialised. It has created jobs and opportunities for people in cities such as Shanghai and Beijing and increased building work, exports and profits.
3. Other improvements happen in education and everyday behaviour. In school, students are now learning English and modern ideas which come from other countries whereas in the past they spent time learning how to speak the old Chinese language.
4. There are new customs too. For example, in the past, couples usually got married at home and wore red clothes but now they can marry in church and wear western clothes.
5. There are some negative changes, such as the number of cigarette smokers has increased and children do not work as hard as before because their lives are easy.

Обязательная часть курса – обратная связь. Образец текста обратной связи:

You have reached the end of Week 1! How have you found this week? What did you enjoy the most? We'd love to hear your thoughts - please share any feedback in the comments section.

You should now be able to identify the key features of an academic essay and will have considered techniques for developing the organisational structure, language and content of an essay.

Week 2 will look at how to organise a complete essay, and at what writing in an impersonal style means. You will also look at choosing an essay title so you can begin to develop your own essay, and put these new skills into action.

Don't forget to mark this Step as complete, and then head on over to the first Step in Week 2.

РУБЕЖНЫЙ КОНТРОЛЬ К РАЗДЕЛУ 1: форма рубежного контроля – компьютерное тестирование. Выдержка из образца теста:

Quiz rules

Quizzes do not count towards your course score, they are just to help you learn

You may take as many attempts as you wish to answer each question

You can skip questions and come back to them later if you wish

Which of the following are features of a good paragraph? There may be more than one correct answer.

Select all the answers you think are correct.

Having more than one focus in the paragraph.

Giving examples to support your points.

A link to the previous paragraph.

Question 2

How important is it to analyse the question very carefully to make sure it is being answered?

Extremely important – the question should be answered precisely.

Quite important – as long as the topic is covered the content is flexible.

Not very important – good writing is the most important thing.

If there are a large number of errors, it is harder for the reader to understand your points.

Текст-опросник. Образец текста:

Think about the essay title from this week:

“Discuss the differences between the way of life in your country now and the way of life in the past”

Choose one idea of how life in your country now is different from the past. Think of some examples or details to support your point. Write one paragraph about this change and post it in the comment area below.

Once you have written your paragraph, read through some posts by other participants. Is life in their country similar to your own, or is it different? Leave a comment about the differences, similarities and paragraph organisation.

Remember, you can ‘Like’ and reply to other Learners’ comments.

After you have written your paragraph, you may like to select the continent you live in, in our optional poll, so we can see the numbers of learners around the world. This poll is managed by FutureLearn and the results will not be used outside of the course. All the responses are anonymous. The aggregated results will be displayed in the Step for you to discuss in the comment area below.

РАЗДЕЛ 2. Essay structure and organization.

Тема 2.1. How to structure an essay.

Цель: анализ структуры эссе.

Перечень изучаемых элементов содержания

Welcome to week 2. Introductory video (with the transcript to download).

Essay organization. Video (with the transcript to download).

Essay organization. An example. Article (with materials to download).

Analysis of the five different essay sections. Video (with the transcript to download).

Analysing the organization of an example essay. P.1. Article.

Analysing the organization of an example essay. P.2. Article. The links within the essay. Video (with the transcript to download).

Parts of the essay quiz.

Тема 2.2. Developing your own essay.

Цель: проработка регистров письменного общения (функциональных стилей), лексико-грамматическое наполнение письменной речи.

Перечень изучаемых элементов содержания

Reordering an essay. Quiz.

Reordering an essay. Article. (with materials to download).

Choosing a title. Article. (with materials to download).

What does writing in an impersonal style mean. Article. (with materials to download).

Writing in an impersonal style. Quiz.

What essay title would you choose and why? Discussion in the comments.

What next? Article.

ПРАКТИЧЕСКОЕ ЗАДАНИЕ К РАЗДЕЛУ 2

Форма практического задания: текстовые упражнения, лексико-грамматический перевод, темы для беседы, эссе.

Примерный перечень текстов для чтения и перевода к разделу

The essay example from the 'Essay organisation' step in Week 2

Discuss the reasons why people choose to live in Reading Reading is a large town in south-east England with a population of 147,300. It is about halfway between London and Oxford. Some people were born in Reading, and they stay because of their family and friends. Other people, however, have relocated for personal reasons; perhaps they want to take up a new job opportunity or be near their social circle. This essay will discuss two common reasons why some people choose to live in Reading: to improve the quality of their family life and to study. Reading offers the opportunity for a good work-life balance. It is only 25 minutes from London by train, but the environment is clean, houses are cheaper and there are many leisure opportunities for families. There are parks and pools in the town and the countryside is only a short car drive away. Shopping is also a growing attraction. The number of retail outlets has increased by one third since the opening of the 'Oracle', a new shopping complex, in 1999. The town also has a library, many places of worship, a theatre, a concert hall, an art gallery, a museum, two cinemas, a football stadium, and many restaurants. These facilities mean that local people of all ages have places to go. Many people also come to Reading to study at a language school or at the university. They may choose Reading because the university has an excellent reputation, a beautiful campus and offers a high level of

support to its students. Alternatively, the reasons may be more practical. Transport is efficient; there is easy access to London and Heathrow Airport. Accommodation is fairly easy to find and cheaper than London. Job opportunities are also good. Many students take up part-time work, even if English is not their first language. In conclusion, people live in Reading for their own individual reasons. For some people, Reading represents a lifestyle choice, and for others it offers opportunities to study. With its good employment prospects, ideal location, wide range of leisure facilities, interesting educational opportunities and excellent transport links, it will no doubt continue to be a popular place to live in the future.

ESSAY ORGANISATION Video transcript

Because organisation is such an important part of academic writing, we will focus first on showing you the different parts or sections of a typical essay. The essay you will read is on this title, "discuss the reasons why people choose to live in Reading". Reading is the name of a town in the United Kingdom. As you can hear, it's different from the pronunciation of reading-- as in reading a book-- although the spelling is the same. Now, look at the ideas I had before I wrote this essay. Why do people choose to live in Reading? Well, they might choose to live there, because their family and friends live there. There are also job opportunities in Reading. Another reason is that house prices are cheaper than in London. It's also a quiet and clean environment. There are also many leisure facilities for the family, things for them to do, such as sport or shopping. Later, we're going to analyse my essay in more detail, looking at the different sections and how the essay is organised.

THE LINKS WITHIN AN ESSAY Video transcript

In an essay, the thesis statement, the paragraph leaders, and the summary, and the conclusion should all be closely linked so that the essay is coherent. If you look at the thesis statement in the introduction of the essay on Reading, you'll see that the key ideas for why people live in Reading are family life and opportunities to study. If we then look at the paragraph leader of the first paragraph-- "Reading offers the opportunity for a good work-life balance"-- good work-life balance relates back to the idea of family life. If we then look at a paragraph leader of the second paragraph-- "many people also come to Reading to study at a language school or at the University"-- the idea of study links back to the idea of study in the thesis statement. If we then look at the conclusion to the essay, the summary reads, "in conclusion, people live in Reading for their own individual reasons. For some people, Reading represents a lifestyle choice, and for others, it offers opportunities to study." So the idea of lifestyle choice links back to the idea of family life, and study links back to the idea of opportunities to study.

РУБЕЖНЫЙ КОНТРОЛЬ К РАЗДЕЛУ 2: Форма рубежного контроля – компьютерное тестирование. Выдержка из образца теста.

When you write your essay, you need to use an impersonal style, as you are writing objectively about impersonal topics.

Select all of the sentences below that are written in an IMPERSONAL/FORMAL style.

Select all the answers you think are correct.

I live in Tokyo, the capital city of Japan, which is on the east coast of the country. I travel around easily.

Tokyo, the capital city of Japan, is located on the east coast of the country. The transport system is efficient.

People use their own cars instead of taking the bus, and as a result there is more air pollution.

We use our own cars instead of taking the bus, so we create more air pollution.

In Bangkok there are traditional wooden houses along the river.



In Bangkok you can see traditional wooden houses along the river.

Образец текстового задания к рубежному контролю 2

Considering what you have learnt in the last few Steps, share your essay title ideas in the discussion below. Remember that your essay title should begin: Discuss the reasons why ...

What would your essay title be? Why have you chosen this topic? In week 4, you will need to finalise your essay title, so that you can write your essay.

Remember, you can 'Like' and reply to other Learners' comments and don't forget to take a look at your Replies to see if anyone has responded to your comments.

РАЗДЕЛ 3. Using academic language

Тема 3.1. Language focus Part 1.

Цель: Активизация лексико-грамматических умений и навыков.

Перечень изучаемых элементов содержания

Перечень изучаемых элементов содержания

Welcome to week 3. Introductory video (with the transcript to download).

Writing about facts and activities. Video (with the transcript).

Permanent fact or repeated activity. Quiz.

The present simple. Quiz.

Presenting new information. Video (with the transcript).

Using there is/there are (with materials to download).

Writing about your home town. Discussion.

Describing situations in general. Video (with the transcript).

Using plural nouns. Quiz.

Writing about groups of people. Article.

Using quantity expressions. Quiz.

Тема 3.2. Language focus Part 2.

Цель: Активизация лексико-грамматического материала в письменной речи.

Перечень изучаемых элементов содержания

Describing temporary situations. Video (with the transcript to download).

The form of the present continuous. Article.

Present simple or present continuous? Quiz.

Writing longer sentences. Video (download the transcript).

Compound sentences and linking words. Article.

Complex sentences and subordinators. Article.

Compound and complex sentences/ Quiz.

Writing exercise. Discussion.

What next? Article.

ПРАКТИЧЕСКОЕ ЗАДАНИЕ К РАЗДЕЛУ 3

Форма практического задания: текстовые упражнения, лексико-грамматический перевод, темы для беседы, эссе.

Примерный перечень текстов для чтения и перевода к разделу 3

PRESENTING NEW INFORMATION Video transcript

Writers often use there is or there are, to present new information to the reader. After the new information is presented, more information about it is usually given in the rest of the sentence or in the next sentence. I'll give you an example. "In the UK, there is a small town called Windsor, which has a famous castle." The writer thinks that the reader might not have heard of Windsor. So it begins by introducing the reader to the place and then adding more information. In this next example, the writer wants to open a new topic for discussion so begins by introducing the topic to the reader. "There are many reasons why people should learn English." The writer then adds more information in the new sentence. "The first reason is--" and then, it's going to go and continue that sentence. In these examples, a noun is used after there is and there are. There may also be an adjective before the noun, such as a small town. And for plural nouns, we use to plural of the verb to be. So we say, there are. For singular nouns, we use the singular of the verb to be. So we say, there is. Now have a go at the exercises which follow.

DESCRIBING SITUATIONS IN GENERAL Video transcript

In academic writing, you often need to write in an impersonal way about people or things in general. It's quite common to use a plural noun without "the" to do this. For example, in the sentence: "Students usually make friends easily." This means: "In general, students make friends easily." or "Most students find it easy to make friends." We take another example, "Families are wealthier than before." This means, "In general, families are wealthier than before." or "Most families now have more money than they had in the past." Now have a go at making the following paragraphs apply to people or things in general.

WRITING LONGER SENTENCES Video transcript

In academic writing, it's good style to use a variety of sentence types. But first of all, you need to understand what a clause is. A clause contains at least a subject and a verb. For example, the lecture finished. The 'lecture' is the subject, and 'finished' is the verb. And that's a very short clause. But we could make a slightly longer clause. Biology concerns the study of living organisms. So 'biology' is the subject, 'concerns' is the verb, and 'the study of living organisms' is just the rest of the clause, but it's still one simple clause. Now when you make different sentence types, you're going to have different numbers of clauses in the sentence. So let's start off with a simple clause. A simple clause is just like the one the lecture finished. It's just a subject and a verb and then a full stop. So I'll give you another example. Bananas grow in hot countries. One subject, 'bananas'. 'Grow' is the matching verb. 'In hot countries' is just the rest of the clause. Another type of sentence is called compound, and this has two simple clauses joined together with a comma and a short linking word. And the short linking words can be any of 'and', 'but', 'so', or 'or'. And I'll read you a compound sentence, and you can see how it works. This is the beginning of a worldwide epidemic, and the situation is very worrying. 'This' is the subject, 'is' is the verb for the first clause, and we've just a comma and a short linking word, and then we've got a new clause: 'the situation' is the subject, and 'is' is the verb. I'm also going to introduce you to a third type of sentence, which is called a complex sentence. Now, this has one simple clause, like we've looked at already, and it has an extra clause starting with a word called a subordinator. Now, these are words like 'because', 'although', 'whereas', which show a relationship between the two clauses. So for example, Jogging increases the heart rate because the heart is working hard to pump more blood around the body. So we've got two clauses there. 'Jogging increases the heart rate'. 'Jogging' is the subject, 'increases' is the verb. That's one simple clause. And then we've got the subordinate clause starting with 'because'. 'The heart' is the subject, and 'is working to pump' is the verb. And that subordinate clause gives us the reason why jogging increases the heart rate. So it shows the relationship between the second clause and the first clause. In another example: Whereas jogging increases the heart rate, yoga improves flexibility and balance, we're comparing there, the benefits of jogging and yoga. Now, the subordinator 'whereas' allows us to do that. So in this sentence, we're putting it at the beginning. So 'whereas jogging increases the heart rate' – that's the subordinate

clause -- ‘yoga improves flexibility and balance’-- that's the main clause. So ‘jogging’ is the subject, ‘increases’ is the verb of the subordinate clause, and ‘yoga’ is the subject and ‘improves’ is the verb of the main clause. It's a good tip to think that the subordinate clause is the clause which begins with the subordinator. You can see that if the subordinator is in the middle of the sentence, there's no comma. But if the subordinator is at the beginning of the sentence, it's a good idea to put a comma after the first clause.

РУБЕЖНЫЙ КОНТРОЛЬ К РАЗДЕЛУ 3: Форма рубежного контроля – компьютерное тестирование

Выдержка из тестового задания.

Choose the answer below that correctly fills the gap in this sentence:

The cost of petrol is rising, _____ more people are using public transport to save money.

so

but

Choose the answer below that correctly fills the gap in this sentence:

The government should decide whether to ban smoking completely, _____ allow people the freedom to choose to smoke if they want to.

and

Or

Образец текстового задания к рубежному контролю 3.

Now it's your chance to do some writing. We would like you to write a paragraph about your home town and post it on the discussion below.

You should try to focus on one aspect of your home town and write about it. For example, you could write a paragraph about one of the following:

the way people spend their free time

the reasons why people live there

the changes that are happening

the reasons why people visit it.

You will be limited to 1,200 characters (a character is a letter, punctuation mark or space). You should try to write a topic sentence at the start of your paragraph. Remember to write in an impersonal style.

You might find it helpful to look back at the examples from this week or the two main body paragraphs from the essay about Reading in Essay organisation - an example.

Once you have written your paragraph, please take some time to read the paragraphs that others have written. You could even ‘Like’ those that you think are well written.

РАЗДЕЛ 4. The stages of writing an essay

Тема 4.1. Preparing your essay.

Цель: Активизация лексико-грамматических навыков иноязычного письма.

Перечень изучаемых элементов содержания:

Welcome to week 4. Introductory video (with the transcript to download).

The stages of writing an essay. Video (transcript to download)

How to analyse the title. Video (transcript to download)

Collecting all the ideas you have. Video (with the transcript to download)

Deciding which ideas and evidence to use. Video (with the transcript to download)

Writing your plan.

Тема 4.2. Writing the first draft.

Цель: анализ, написание назывного плана и оформление работы.

Перечень изучаемых элементов содержания

Chaohua's first draft. Article.

Evaluating Chaohua's first draft. Part 1.

Evaluating Chaohua's first draft. Part 2.

Feedback on language. Part 1. Discussion.

Feedback on language. Part 2. Audio

Writing your first draft.

What next? Article.

ПРАКТИЧЕСКОЕ ЗАДАНИЕ К РАЗДЕЛУ 4

Форма практического задания: текстовые упражнения, лексико-грамматический перевод, темы для беседы, эссе.

Примерный перечень текстов для чтения и перевода к разделу 4

THE STAGES OF WRITING AN ESSAY Video transcript

There are different stages of planning and writing an essay. Look at these stages. What order do you think they go in? Well, first of all, you would analyse the title. Secondly, you'd collect all the ideas you have. Next, you'd draw a diagram to show which ideas and evidence to use. Then, you'd write your plan. After that, you'd write your first draft, which is your first attempt at the essay. Then you might ask for feedback on your first draft. And then, you would write your final draft. We'll now go through each of these stages. We'll ask you to work on your own essay as we go along. It's important that you work through each stage carefully and in order. Don't rush ahead. We're going to follow the example of one of our students, Chaohua from China. For each stage, we'll first look at how Chaohua completed the stage with her essay, and then ask you to work through that stage with your own essay.

HOW TO ANALYSE THE TITLE Video transcript

In week two, we asked you to choose a title for your own essay beginning with the words discuss the reasons why. The first thing you need to do is analyse your title. In week two, we ask you to find the hidden question in the essay title, Discuss the reasons why people choose to live in Reading. And the hidden question for that essay title was, why do people choose to live in Reading? Now look at the essay title which our student Chaohua chose. Discuss the reasons why increasing numbers of young children are learning English early in China. What's the hidden question in Chaohua's title? Her hidden question is: why are increasing numbers of young children learning English early in China? Now look at your own title. What's the hidden question in your essay title?

COLLECTING ALL THE IDEAS YOU HAVE Video transcript

The next step is to write down all the ideas you have which answer the question in your essay title. Think about the main ideas. You may not use all these ideas in your essay. But it's best to note down all the main points you might include at this stage. Look at the main ideas Chaohua wrote down for her essay. The ideas she first thought of were, English is the main language internationally, children like learning languages, English is an easy language to learn, children learn languages more quickly than adults, the government wants its citizens to be more international, parents care about their children and want them to succeed in life. Now write down all the main ideas which you think you might include in your essay.

DECIDED WHICH IDEAS AND EVIDENCE TO USE Video transcript

Take the ideas which you think are the most useful and interesting, and decide how you will organise them in a way which will answer the hidden question in the title. You may decide that you do not want to use all the ideas which you collected. Do not forget to think about evidence. Remember that evidence means details, examples, and facts which you can use to support your ideas

and your writing. Look at how Chaohua organised her diagram. First, she decided on the main ideas that she wanted to include in her essay. She didn't include all the ideas that she first thought of. She decided that the government wants its citizens to be more international was included in the idea English is the main language internationally. She rejected the point that English is an easy language to learn, as she thought this may not actually be true, and it's not a strong enough reason. She's decided that children like learning languages could be included in the idea children learn languages more quickly than adults. She decided to keep the idea that parents care about their children and want them to succeed in life. Next, she decided to add some details and examples to support her main points. For English is the official language internationally, some examples might be business, politics, and science. And the consequence of this is that more and more people need to learn English for their future jobs, so they need to start young. For children learn languages more quickly than adults, an example might be that if a child lives in another country, he can learn to speak three or four other languages quickly. For the idea that parents care about their children and want them to succeed, the result would be that they want their children to study hard and learn English at a young age. So you can see she's expanded on her main points and given more examples and details. A beginner's guide to writing in English for university study ©University of Reading 2017 Wednesday, 29 March 2017 Page 2 to support those points. Now decide on the main points you want to include in your essay. Try and reduce this to three main points. These will form the main ideas of each of your paragraphs. Like Chaohua you may decide to reject some of your ideas or to combine some of the ideas together. Also, start to add some examples and details to support your main points. These will be the content of the main body of each of your paragraphs.

FEEDBACK ON LANGUAGE Audio transcript Let's take a look at her first mistake. 'Most of primary school are begin to teach English.' This should be 'most primary schools are beginning to teach English'. We don't need the 'of' with 'most'. And 'primary school' should be plural, as she's referring to primary schools in general. Also, she's tried to use the present continuous, but you need I-N-G at the end: 'are beginning'. Let's look at the next point. Chaohua wrote, 'some children start to learn English'. But again, she's talking about a temporary situation or a changing situation, so she should have used the present continuous here. 'Some children are starting to learn English'. In the next sentence, she wrote, 'it also have many language schools'. But she should have put, 'there are also many language schools', as she's introducing a new idea. In the next paragraph, 'the majority of country' should be 'the majority of countries', as she's referring to more than one country. Below, she wrote, 'if you do well in English, you can get a good job'. But as we saw before, it's better to use an impersonal style. For example, 'if people do well in English, they can get a good job'. In her next paragraph, she wrote that 'young children are studying language better than adults'. But here she should use the present simple, as she's referring to a permanent situation or a situation that is always true. Next, she wrote, 'if a young child live in many different countries'. But the subject-verb agreement means that she should have written, 'a young child lives in many different countries', as she's just talking about one child. Later, she wrote, 'more and more young children start to learn English'. But she's talking here about a changing situation, so she should use the present continuous. 'More and more young children are starting to learn English.' In her conclusion, she wrote, 'more and more young children learning English far early'. She needs the verb 'to be' here to form the present continuous correctly. 'More and more young children are learning English'. Finally, she says, 'I think there will be more people to study English in future'. As we saw, it's better to use an impersonal and objective style in academic writing. So she could omit 'I think' to make it more impersonal.

Примерный перечень заданий к тексту к разделу 4

You now need to write a plan for your essay based on the diagram you have drawn. We suggest that your essay should have two or three paragraphs, depending on how many main points you have.

You can use this model to help you plan your essay:

Introduction: background and thesis statement

Paragraph 1: paragraph leader and main body
Paragraph 2: paragraph leader and main body
Paragraph 3: paragraph leader and main body
Conclusion: summary and future advice/prediction

Example essay plan

Look at the plan Chaohua wrote for her essay:

Introduction

Background: English - most preferred international language. Used in many fields. Children learn English in primary schools and kindergartens.

Thesis statement This essay - main reasons for popularity.

Paragraph 1

Paragraph leader: English - official language for majority.

Main body: Examples: business, science, arts etc. Do well in English to get a good job.

Paragraph 2

Paragraph leader: Young children better at studying languages than adults.

Main body: Children living in different countries - learn 3 or 4 languages, so more young children learn English in kindergartens.

Paragraph 3

Paragraph leader: Parents care for their children's future.

Main body: To be successful, need to study hard and learn English early in kindergarten.

Conclusion

Summary: English: widely spoken. Children learn early and good at English.

Prediction: More people study English.

Now you have seen Chaohua's plan we would like you to:

Write a plan for your own essay using the model at the top of this page. You will use your plan later this week to write your first draft.

Remember that your essay will be about 350 words.

РУБЕЖНЫЙ КОНТРОЛЬ К РАЗДЕЛУ 4: Форма рубежного контроля – компьютерное тестирование

Look back at the plan you have made for your essay. You are now ready to write your first draft.

You will be able to submit your first draft for feedback next week. Before that, you should write out your first draft, using your plan to remind you of your main ideas and the organisation of your essay. You can do this on paper or in a word processor, but remember to read through and check your spellings.

Next week you will submit your first draft for feedback from other Learners. This should provide you with comments that you can use to improve your essay for the final draft. You will also get to see how Chaohua responded to feedback on the first draft of her essay and the improvements that she made.

The word count for the draft essay is up to 350 words.

Good luck!

РАЗДЕЛ 5. Evaluating a first draft of an essay

Тема 5.1. Submit the first draft of your essay.

Цель: Повторение и закрепление изученного на курсе.

Перечень изучаемых элементов содержания

Welcome to week 5. Introductory video (with the transcript to download).

What was your biggest challenge in writing the first draft of the essay? Poll.

Submit your first draft. Assignment.

Reviewing an essay. Assignment review.

Reflect on your feedback. Assignment reflection.

Тема 5.2. The final essay.

Цель: Активизация лексико-грамматического материала в письменной речи.

Перечень изучаемых элементов содержания

Responding to feedback. Video (tapescript to download)

Responding to feedback on your first draft. Discussion.

Your final essay. Discussion.

ПРАКТИЧЕСКОЕ ЗАДАНИЕ К РАЗДЕЛУ 5

Форма практического задания: текстовые упражнения, лексико-грамматический перевод, темы для беседы, эссе.

Примерный перечень текстов для чтения и перевода к разделу

Assignment Guidelines

The reviewers will be asked to give you feedback on the following aspects of your assignment, so you should consider these when writing:

Does the introduction include some general background to the title? Is there a thesis statement?

Is the topic focus of each paragraph clear? Are the ideas in each paragraph supported with details and examples?

Does the conclusion sum up the main ideas of the essay? Is there a suggestion for the future (a recommendation or prediction or solution)?

Assignment Guidelines

You're going to be asked to give feedback on the following aspects of the author's assignment:

Does the introduction include some general background to the title? Is there a thesis statement?

Is the topic focus of each paragraph clear? Are the ideas in each paragraph supported with details and examples?

Does the conclusion sum up the main ideas of the essay? Is there a suggestion for the future (a recommendation or prediction or solution)?

Please keep this window open and do not navigate away before submitting your feedback. If you close the window or navigate to a different page, you will be given a new assignment to review when you return.

You must first submit an assignment in the previous step before you can review other learners' assignments.

RESPONDING TO FEEDBACK Video transcript

Do you remember these comments, which Chaohua received in the feedback on her first draft? Paragraph 2 Sherry needs to prove her belief that children learn languages more quickly than adults by giving some facts about this. Paragraph 3 Sherry has given some evidence that adults can care for their children – because they want them to be successful. However, she needs to add more examples or facts about this. She decided to go back to her original diagram and try to improve her essay based on these comments. She expanded her diagram. For children learn languages more quickly, she decided to explain that they are good copiers of speech, and their first language does not interfere. For parents care about their children and want them to succeed, she decided to explain this in more detail. Parents love their children and want them to earn more money to help when they are older. Parents also want their children to be richer than they were. She also decided to give some examples. In Shanghai, there are many new kindergartens. She thought perhaps she could give some numbers to support this. She then wrote a new plan for her essay. For each paragraph, she divided it

into a paragraph leader, some facts to support this, and some examples. So for paragraph two, the paragraph leader would be, "children learn languages more quickly than adults." And then the fact to support this is that they are good copiers of adults, and their first language does not interfere with their learning. Then she decided to give the example that if a child lives in another country where three or four languages are spoken, he learns these languages very quickly. For paragraph three, the paragraph leader would be, "parents care about their children and want them to succeed in life." The facts to support this would be that they love their children and want them to be rich and look after them when they're older. Parents want them to have a better life than they had. Another fact would be that they want them to learn English early as a result of this. An example would be that there are many new kindergartens in Shanghai which have opened. Chaohua then wrote the final draft of her essay, using this new improved plan. I would like you now to work on improving your essay based on the feedback you've received.

РУБЕЖНЫЙ КОНТРОЛЬ К РАЗДЕЛУ 5: Форма рубежного контроля – компьютерное тестирование

Your final essay

After the peer review exercise you may have needed to make some amendments to your essay. Remember that your essay should be around 350 words.

You should make these changes in your word processor. You can then share your final essay by copying and pasting the text into a sharing service such as:

Write.as

Rentry.co (best for Learners on a mobile device)

Note: If you are using a computer you can click on one of the links above and select the "open link in new window" option so you can read your essay and make notes at the same time.

You may wish to check the terms of use of each website, before you choose to use one.

All of these tools operate in the same way: copy your whole text from the place you have written it and paste it into the form. You then 'Publish' or 'Go' the form which generates a very basic web page with its own unique address (URL), which you can share wherever you choose. Get the URL by copying it from your browser's address bar.

Copy and paste the URL to your completed essay in the discussion below. You may also like to try copying the first paragraph from your essay and pasting it alongside the URL. That way other Learners can see, at a glance, what your essay is about and hopefully encourage them to comment!

Please note: We are aware that some users may not be able to use the sharing services listed above. We are always reviewing the course and would welcome any suggestions on additional sharing service tools which we could try. Please comment below if you know of a sharing tool which works well in your country.

How to use Write.as (desktop)

Copy your text from your word processor or wherever you have written it, and paste it into Write.as. Select the arrow button in the top right hand corner to publish your post. This will generate a page and you can then copy the URL from your browser's address bar that can be shared on FutureLearn.

How to use Rentry.co on a mobile

First you will need to copy the text you have written, using one of the methods below:

Then go to Rentry.co. This will reveal a blank page, already navigated to the 'Text' tab. Long-press (Android) or tap (iOS) in this page to bring up your paste option, and paste your text in. **IMPORTANT:** Once you have pasted your text into the page, scroll to the very bottom of the screen to find the 'Go' button, and press it.

You will be given a unique edit code, which you will need to keep a note of, in case you want to go back into your post and make any amendments.

Then copy the new unique URL of your reentry.co tab. It will look something like <https://reentry.co/q3xpy>.

Finally, share the URL back in the comments area in FutureLearn!

If you are unable to view the instructions in the image above, please view our Guide to using Rentry.co on a mobile.

Once you have posted your essay, please take the time to read and comment on other people's. You can also see if anyone has commented on your essay by going to your replies.

Итоговое практическое задание.

Перечень контрольных разделов курса к ИПЗ:

Conclusion. Discussion

An Intermediate Guide. Article.

Next steps. Article.

Перечень тестов итогового практического задания

Well done for completing the course.

You should now have all the basic tools and skills to write a good academic essay.

You can use the comment area below to tell us what you thought about the course, and how you think you did. What did you learn? What would you like to improve? How can we make the course better?

Remember, if you're mentioning the course on social media remember to tag comments with #FLEng4study. You can also follow us on Twitter, Facebook or Instagram where you can find the latest news and updates about all our online courses.

Go on to the next Step to learn how you can continue your learning journey and find out more about our follow-on course An Intermediate Guide to Writing in English to University Study.

An Intermediate Guide

Congratulations on reaching the end Week 5! We hope you have enjoyed the course and you feel better prepared to write an academic essay.

Now that you have come to the end of the 'Beginner's Guide', you may like to improve your academic English skills further, by starting An Intermediate Guide to Writing in English for University Study.

Over five weeks, you will build on your ability to research, write and reference essays and extended writing projects. You'll get an introduction to research tools, writing critically and referencing, as well as learning more about the fundamentals like essay structure, proofreading and avoiding plagiarism.

This course is also facilitated by Brian Turner and the course Mentors.

Find out more on the course description page.

In the next Step, we outline some more ways you can continue your learning journey.

Next steps

Congratulations on reaching the end Week 5! We hope you have enjoyed the course and you feel better prepared to write an academic essay.

Other options at the University of Reading

The University of Reading also offers a wide range of undergraduate, postgraduate taught and postgraduate research opportunities.

You can find out more about our open days.

If you're interested in taking further qualifications in English language, you may be interested in the University of Reading's widely respected Test of English for Educational Purposes (TEEP). The TEEP is the test that is taken by all of our pre-sessional students and indeed, our Pre-sessional English Course might also be an option you wish to investigate.

Online courses

As mentioned in the previous Step, An Intermediate guide to writing in English for University Study is the follow-on course produced by the University of Reading. Learn about using sources, avoiding plagiarism and other tips to further develop your academic English for study success.

There are many more courses on the FutureLearn platform.

Other online resources

There are a wide range of websites to help you develop your English including:

LearnEnglish from the British Council, which uses games, listening activities and grammar exercises to help you learn English.

The BBC Learning English website from the BBC World Service offers a wide range of resources to support your learning.

Andy Gillett's Using English for Academic Purposes website www.uefap.com contains many useful self-study exercises to help you improve your academic skills.

The COCA (Corpus of Contemporary American English) tool is helpful for checking the appropriateness of particular word combinations. A brief set of instructions for how to use COCA can be found at the bottom of this step.

The Academic Phrasebank created by the University of Manchester provides a range of example phrases which can be used in academic work. This can be useful when thinking about the organisation of your assignment and when writing your academic essay or report.

Academic Writing Guidance from the Study Advice team at the University of Reading.

Buy the book

You can also buy the book on which this course is based: Grammar for Writing Study Book by Anne Vicary. The book is designed as a self-study course, which will help you to develop your understanding and use of grammar for written assignments.

We wish you the best of luck in pursuing your academic career, and perhaps we will see you here at the University of Reading!

Get extra benefits, upgrade your course

You can now get more from your experience and take the opportunity to gain extra benefits by upgrading your course.

These benefits will include unlimited access to the course for as long as it exists on FutureLearn, as well as a Certificate of Achievement to help you demonstrate your learning.

Find out more.

We wish you the best of luck in pursuing your academic career, and perhaps we will see you here at the University of Reading!

Приложение 2. Пример теста для заключительного тестирования

LISTENING

Track 7

A Listen to an interview with Lucy Bellman, CEO of International News and Media. Complete the sentences below with the correct alternative - a, b or c. You will hear the interview twice.

- 1 According to Ms Bellman, a CFO should be _____
 - a) an optimist
 - b) conservative
 - c) sales-oriented
- 2 Ms Bellman believes a CFO should _____
 - a) let the business's accountants deal with the details
 - b) let the CEO make the big decisions

- c) be an accountant
- 3 Ms Bellman says that a CFO needs to prepare accounts and budgets _____
- a) quickly
- b) working closely with other accountants
- c) with great care
- 4 Ms Bellman believes that a good CFO understands _____
- a) both the details and the 'big picture'
- b) the details but not necessarily the 'big picture'
- c) the 'big picture' but not necessarily the details
- 5 According to Ms Bellman, a good CFO _____
- a) can understand the CEO's explanations of policies and so on
- b) is able to hide bad news so that shareholders don't worry
- c) can communicate clearly
- 6 Ms Bellman says that a good CFO _____
- a) can perform well even with only a little understanding of computers
- b) needs to know a lot about property, law and company secretarial affairs
- c) should work closely with a company's lawyers and secretaries
- 7 In Ms Bellman's view, a good CFO _____
- a) will be a good manager
- b) would make a bad CEO
- c) deals with every matter very seriously
- 8 Ms Bellman says that a CFO has to work extra hard _____
- a) in times of crisis
- b) when foreign exchange rates change quickly
- c) when the CEO is on holiday

reading

A Read the article and decide whether these statements are true or false.

- 9 Corporate responsibility becomes less important in a bad economy.
- 10 Mars is worried that demand for chocolate will decrease.
- 11 Wal-Mart has become more socially responsible mainly because of protests by consumers.
- 12 Fiona Dawson says that her company makes a luxury food rather than an essential one.
- 13 Consumers are cutting back more on premium foods than on ethical foods.

Why corporate responsibility is a survivor

Many people predicted that the recession would end talk of corporate social responsibility. Faced with the fear, or reality, of losing their jobs or homes, consumers would rush past the Fairtrade shelves and pick up something the family could afford. Companies, meanwhile, would concentrate on saving themselves rather than the planet.

That prediction has turned out to be wrong. Mars, the world's biggest sweets and chocolate company, has announced that its entire cocoa supply will be 'produced in a sustainable manner' by 2020. Mars will work largely with the Rainforest Alliance, which encourages farmers to preserve their environment.

Wal-Mart, the world's biggest retailer, recently told a meeting of 1,000 Chinese suppliers that it would hold them to strict environmental and social standards.

Why are these companies acting in a way few expected? First, there are important business reasons. When Mars talks about cocoa supplies being sustainable, they mean it. Chocolate manufacturers are worried about how much cocoa will be available a decade from now. Worldwide cocoa production fell in 2008 for the fourth successive year.

Wal-Mart also has commercial reasons for its position. The company has been encouraging companies to cut down on packaging. This enables it to fit more goods into each delivery truck, not

only reducing its emissions but also cutting the amount it spends on petrol. Cost-cutting is vital to beating the downturn and if companies can boost their green credentials at the same time, why not?

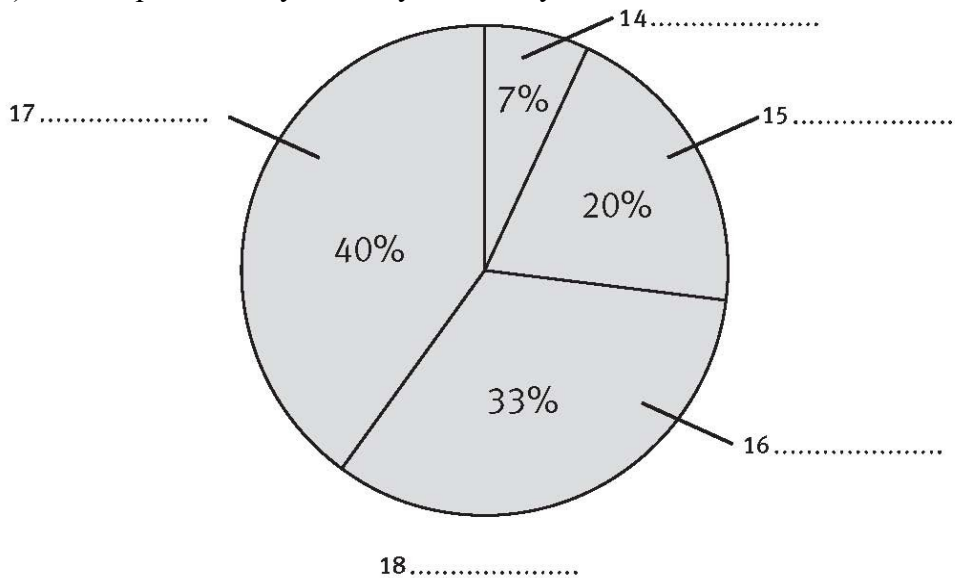
But the companies go further. Not only do their announcements make business sense, they say; consumers, even now, insist on them. Fiona Dawson, Mars UK's managing director, says customers expect the company to 'do the right thing', adding that 'nobody has to buy chocolate'.

A recent report by Mintel, the research organisation, says: 'Although a third of shoppers have cut down on the number of premium foods they buy, only one in 10 has cut back on ethical produce.' Justin King, chief executive of J Sainsbury, the UK retailer, said in February that its Fairtrade sales were holding up well.

About a fifth of consumers are uninterested in such issues and about a third cannot see what difference their purchasing makes. But the biggest group, about 40 per cent, are those who are prepared to buy ethical goods if companies make it easy, which generally means not making it expensive. FT.

B Look at the final paragraph of the article. Complete the labels (14–18) on the pie chart with the words and phrases (a–e).

- a) Uninterested in ethical issues
- b) Don't think their buying decisions matter
- c) Others
- d) Consumer attitudes
- e) Prepared to buy ethically if it's easy



language

A Complete the conversation using the correct form of the verbs in brackets.

A How did you get your job at Solarworld, Hans?

B It's kind of a funny story. I _____ 19 (finish) university with a degree in IT but I hadn't been able to find the job I wanted. So, while I _____ 20 (look) for a real job, I got a job driving a delivery van for an office supply company and, at the same time, I was applying for lots of jobs in business.

A So did you apply to Solarworld?

B Well, I wrote them a letter and enclosed my CV but I _____ 21 (send) a very short response saying they weren't interviewing.

A So what happened?

B Well, I had to make a delivery to Solarworld one day. My company _____22 (receive) their order for some desks the week before. And while I _____23 (deliver) the desks, one of their IT guys was trying to fix a computer for a manager and he just couldn't do it. The manager was getting really angry. So I asked if I could have a look. I think they were both shocked but they let me try.

A OK, I can guess what _____24 (happen)!

B It was a basic problem and I solved it right then. And soon after, I was managing that guy who couldn't solve the problem. The first thing I did _____25 (be) to make sure he _____26 (give) some training!

B Complete the article with who, which or that. In some cases, more than one answer is possible.

Profile: Young CEO Thiago Abreu

Thiago Abreu, 25, runs his own company. The young CEO, _____27 put himself through university and earned a degree in chemistry, now runs INTChem. The firm, _____28 does on-site water and soil sampling and carries out environmental damage analysis, is based in Brasilia. How do you get to be a CEO at 25? 'My mother is the person _____29 really made me believe in myself' says Abreu. 'I come from a very poor place, a small village. It isn't a place _____30 produces many businessmen. But here I am.' INTChem, _____31 currently has contracts with two large oil companies and a handful of other smaller businesses, keeps Abreu busy. 'I guess I'm the kind of person _____32 likes it that way,' Abreu says.

skills

A Complete the short conversations with the appropriate phrases (a-h).

- a) consider another approach
- b) to do is e-mail Adrienne
- c) deliver any earlier
- d) could be a problem
- e) what are our options
- f) were looking for 15
- g) were hoping for 60
- h) it may not work

33 A We need to deal with Simon's behaviour.

B So _____?

34 A This just isn't working.

B OK, so let's _____.

35 A What shall we do?

B The next thing _____.

36 A We have to stop people using Facebook.

B I'm with you up to a point but _____.

37 A We can give you 30 days' credit.

B We _____.

38 A I need these by Friday.

B Unfortunately, we can't _____.

39 A We want payment on delivery.

B It _____.

40 A I can give you a 10% discount.

B We _____.

B Complete the presentation with the words in the box.

attention background improvements parts questions talk

Hello, everyone, and welcome to Masatomo Electric Industries. I'm going to divide my _____41 into three _____42. First, I'll give you some _____43 on our work with synthetic diamonds. After that, I'll talk about some recent _____44 we've made in our production processes. Finally, I'll explain some of our R&D work in super-hard materials. I'll be glad to answer any _____45 at the end of my talk. Let's start with the background. Could I draw your _____46 to the first slide ...

vocabulary

- A Choose the best word to complete these sentences.
- 47 Two men were arrested for using PayPal for money _____.
a) fixing b) trading c) laundering
- 48 Selling your company's secrets to a rival is called industrial
a) fraud b) espionage c) pollution
- 49 I refuse to work for a company that does animal _____.
a) fraud b) discrimination c) testing
- 50 ebay will close your account if they find you're selling counterfeit
a) goods b) corruption c) fixing
- 51 We need a strong negotiator, someone who's really _____.
a) assertive b) diffident c) formal
- 52 If you have a clear understanding of what you can and can't do, you're
a) cautious b) casual c) realistic
- 53 He would do anything to succeed. He's completely _____.
a) principled b) ruthless c) laid-back
- 54 If you choose a course of action and you stand by your choice, you're
a) critical b) decisive c) radical
- B Write one word in each gap to complete these idioms.
- 55 It isn't fair. They keep moving the _____.
- 56 If we all launch at the same time, we'll have a level playing _____.
- 57 You know, the C-56 just isn't going to sell. We're flogging a dead _____.
- 58 Our market share is greater than expected. We're ahead of the _____.
- 59 No one has anything like the JC-5. It's a one-horse _____.
- 60 If you put me in the driving _____, I'll sort things out.

writing

A You are a buyer for a DIY store's garden department and have just seen the advert below in a trade magazine. Write an e-mail (40–50 words) to the distributor. Remember to include the following information.

- State which products you are interested in.
- Request more information about the products.
- Ask about prices.

Looking for high-quality garden furniture?

We are distributing three new ranges of flat-pack Swedish products:

- budget - light-weight pine construction, unpainted
- everyday - medium-weight pine construction, factory painted
- deluxe - heavy-duty hardwood, oiled

All furniture is from sustainable sources.

For information, e-mail Helena.Ericsson@hqgf.com

B Last year your company used the services of Ethic-on, a corporate training company that helps organisations work more ethically. Read the letter below from Ethic-on. Then write a response of 120–140 words.

Dear trainee,

Last year your company received training from Ethic-on. As you know, we use case studies in our training programme. We'd like to know how you're getting on. Write to tell us whether our work made a difference or not. In your letter, please include the name of your company, its area of business and three examples of ethical practice. The examples can be of good practice or of areas where improvement may be needed.

Thank you.

Ethic-on Training Services

ЛИСТ РЕГИСТРАЦИИ ИЗМЕНЕНИЙ

№ п/п	Содержание изменения	Реквизиты документа об утверждении изменения	Дата введения изменения
1.	Одобрена и рекомендована к утверждению решением Ученого совета гуманитарного факультета на основании Федерального государственного образовательного стандарта высшего образования по направлению подготовки 20.03.01 «Техносферная безопасность» (уровень бакалавриата), утвержденного приказом Министерства образования и науки Российской Федерации от 25 мая 2020 г. № 680	Протокол заседания Ученого совета гуманитарного факультета № 12 от «21» июня 2021 года	01.09.2021
2.	Утверждена и введена в действие решением Ученого совета РГСУ на основании Федерального государственного образовательного стандарта высшего образования по направлению подготовки 20.03.01 «Техносферная безопасность» (уровень бакалавриата), утвержденного приказом Министерства образования и науки Российской Федерации от 25 мая 2020 г. № 680	Протокол заседания Ученого совета РГСУ № ___ от «29» июня 2021 года	01.09.2021



**Министерство науки и высшего образования Российской Федерации
Федеральное государственное бюджетное образовательное
учреждение
высшего образования
«Российский государственный социальный университет»**

УТВЕРЖДАЮ

**И.о.декана факультета экологии
и техносферной безопасности**

канд.экон.наук

/ Р.Х.Губайдуллин /

« 27 » мая 2021 г.

**РАБОЧАЯ ПРОГРАММА ДИСЦИПЛИНЫ (МОДУЛЯ)
БЕЗОПАСНОСТЬ ЖИЗНЕДЕЯТЕЛЬНОСТИ**

**Направление подготовки
20.03.01 «Техносферная безопасность»**

**Направленность (профиль)
Безопасность жизнедеятельности в техносфере**

**ОБРАЗОВАТЕЛЬНАЯ ПРОГРАММА ВЫСШЕГО ОБРАЗОВАНИЯ - ПРОГРАММА
БАКАЛАВРИАТА**

**Форма обучения
Очная**

Москва, 2021

Рабочая программа дисциплины (модуля) «Безопасность жизнедеятельности» разработана на основании федерального государственного образовательного стандарта высшего образования – *бакалавриата* по направлению подготовки 20.03.01 Техносферная безопасность, утвержденного приказом Министерства науки и высшего образования Российской Федерации от 25 мая 2020 г № 680, учебного плана по основной профессиональной образовательной программе высшего образования - программы *бакалавриата* по направлению подготовки 20.03.01 Техносферная безопасность, а также с учетом следующих профессиональных стандартов, сопряженных с профессиональной деятельностью выпускника:

- 40.054 «*Специалист по охране труда*»;
- 40.117 «*Специалист по экологической безопасности (в промышленности)*».

Рабочая программа дисциплины (модуля) «Безопасность жизнедеятельности» разработана рабочей группой в составе: д-р мед. Наук Яковлева Т.П., канд.биол.наук Арсланбекова Ф.Ф

Руководитель основной образовательной программы
доцент, канд.тех.наук, доцент



А.Я.Пономарев

(подпись)

Рабочая программа дисциплины (модуля) обсуждена и утверждена на Ученом совете факультета экологии и техносферной безопасности
Протокол № 11 от «27» мая 2021 года

И.о.декана факультета



канд.экон.наук

Р.Х. Губайдуллин

(подпись)

Рабочая программа дисциплины (модуля) рекомендована к утверждению представителями организаций-работодателей:

АНО «Институт безопасности труда»
Генеральный директор



А.Г. ФЕДОРЕЦ

ЗАО «ДСК-7» (г. Москва)
Начальник службы промышленной безопасности и охраны труда



Н.С. КОЛПАКОВ

Рабочая программа дисциплины (модуля) рецензирована и рекомендована к утверждению:

Доктор технических наук, профессор,
профессор МГТУ им. Н. Э. Баумана



С.П. КАРПАЧЁВ

Кандидат технических наук, доцент,
доцент факультета экологии и техносферной безопасности РГСУ



М.В. Сошенко

Согласовано
Научная библиотека, директор



И.Г. Маляев

СОДЕРЖАНИЕ

РАЗДЕЛ 1. ПАСПОРТ РАБОЧЕЙ ПРОГРАММЫ ДИСЦИПЛИНЫ (МОДУЛЯ).....	4
1.1 Цель и задачи дисциплины (модуля).....	4
1.2. Место дисциплины (модуля) в структуре основной профессиональной образовательной программы высшего образования- программы бакалавриата.....	4
1.3 Планируемые результаты обучения по дисциплине (модулю) в рамках планируемых результатов освоения основной профессиональной образовательной программы высшего образования – программы бакалавриата соотнесенные с установленными индикаторами достижения компетенций.....	5
РАЗДЕЛ 2. СТРУКТУРА И СОДЕРЖАНИЕ ДИСЦИПЛИНЫ (МОДУЛЯ).....	7
2.1 Объем дисциплины (модуля), включая контактную работу обучающегося с педагогическими работниками и самостоятельную работу обучающегося.....	7
2.2. Учебно-тематический план дисциплины (модуля).....	8
РАЗДЕЛ 3. УЧЕБНО-МЕТОДИЧЕСКОЕ ОБЕСПЕЧЕНИЕ САМОСТОЯТЕЛЬНОЙ РАБОТЫ ОБУЧАЮЩИХСЯ ПО ДИСЦИПЛИНЕ (МОДУЛЮ).....	10
3.1. Виды самостоятельной работы обучающихся по дисциплине (модулю).....	10
3.2 Методические указания к самостоятельной работе по дисциплине (модулю).....	11
РАЗДЕЛ 4. ФОНД ОЦЕНОЧНЫХ СРЕДСТВ ДЛЯ ПРОВЕДЕНИЯ ПРОМЕЖУТОЧНОЙ АТТЕСТАЦИИ ОБУЧАЮЩИХСЯ ПО ДИСЦИПЛИНЕ (МОДУЛЮ).....	26
4.1. Форма промежуточной аттестации обучающегося по дисциплине (модулю).....	26
4.2. Перечень компетенций с указанием этапов их формирования в процессе освоения образовательной программы.....	26
4.3 Описание показателей и критериев оценивания компетенций на различных этапах их формирования, описание шкал оценивания.....	27
4.4 Типовые контрольные задания или иные материалы, необходимые для оценки знаний, умений, навыков и (или) опыта деятельности, характеризующих этапы формирования компетенций в процессе освоения образовательной программы.....	28
4.5 Методические материалы, определяющие процедуры оценивания знаний, умений, навыков и (или) опыта деятельности, характеризующих этапы формирования компетенций.....	32
РАЗДЕЛ 5. УСЛОВИЯ РЕАЛИЗАЦИИ ДИСЦИПЛИНЫ (МОДУЛЯ).....	32
5.1. Перечень основной и дополнительной учебной литературы для освоения дисциплины (модуля).....	32
5.1.2. Дополнительная литература.....	33
5.2 Перечень ресурсов информационно-коммуникационной сети «Интернет», необходимых для освоения дисциплины (модуля).....	33
5.3 Методические указания для обучающихся по освоению дисциплины (модуля).....	34
5.4 Информационно-технологическое обеспечение образовательного процесса по дисциплины (модуля).....	35
5.5 Материально-техническое обеспечение образовательного процесса по дисциплине (модулю).....	36
5.6 Образовательные технологии.....	36
ЛИСТ РЕГИСТРАЦИИ ИЗМЕНЕНИЙ.....	38

РАЗДЕЛ 1. ПАСПОРТ РАБОЧЕЙ ПРОГРАММЫ ДИСЦИПЛИНЫ (МОДУЛЯ)

1.1 Цель и задачи дисциплины (модуля)

Цель учебной дисциплины заключается в получении обучающимися теоретических знаний о профессиональной культуре безопасности (ноксологической культуры), под которой понимается готовность и способность личности использовать в профессиональной деятельности приобретенную совокупность знаний, умений и навыков для обеспечения безопасности в сфере своей профессиональной деятельности; характера мышления и ценностных ориентаций, при которых вопросы безопасности рассматриваются в качестве приоритета; а также формирование у студентов представления о неразрывном единстве эффективной профессиональной деятельности с требованиями к безопасности и защищенности человека.

Изучением дисциплины достигается понимание того, что реализация требований безопасности жизнедеятельности гарантирует сохранение работоспособности и здоровья человека в различных жизненных условиях и готовит его к рациональным действиям при возникновении экстремальных ситуаций.

Задачи учебной дисциплины:

1. Приобретение понимания проблем устойчивого развития и рисков, связанных с деятельностью человека;
2. Овладение приемами рационализации жизнедеятельности, ориентированными на снижения антропогенного воздействия на природную среду и обеспечение безопасности личности и общества;
3. Формирование культуры безопасности, экологического сознания и риск-ориентированного мышления, при котором вопросы безопасности и сохранения окружающей среды рассматриваются в качестве важнейших приоритетов жизнедеятельности человека;
4. Формирование культуры профессиональной безопасности, способностей для идентификации опасности и оценивания рисков в сфере своей профессиональной деятельности;
5. Формирование готовности применения профессиональных знаний для минимизации негативных экологических последствий, обеспечения безопасности и улучшения условий труда в сфере своей профессиональной деятельности;
6. Приобретение мотивации и способностей для самостоятельного повышения уровня культуры безопасности;
7. Оценка вклада своей предметной области в решение экологических проблем и проблем безопасности;
8. Аргументированное обоснование своих решений с точки зрения безопасности;
9. Приобретение устойчивых навыков, необходимых для принятия быстрых и четких решений и выполнения действий, необходимых для предупреждения опасных последствий.

1.2. Место дисциплины (модуля) в структуре основной профессиональной образовательной программы высшего образования- программы бакалавриата

Дисциплина (модуль) *«Безопасность жизнедеятельности»* реализуется в обязательной части Б1.О.04, формируемой участниками образовательных отношений части основной образовательной программы по направлению подготовки 20.03.01 *«Техносферная безопасность»* очной форме обучения.

Изучение дисциплины (модуля) **«Безопасность жизнедеятельности»** базируется на знаниях и умениях, полученных обучающимися ранее в ходе освоения программного

материала ряда дисциплин (модулей): «Физика», «Технологии самоорганизации и эффективного взаимодействия», «Правоведение», «Социология», «Физическая культура».

Перечень последующих дисциплин (модулей), для которых необходимы знания, умения и навыки, формируемые данной дисциплиной (модулем): «Охрана труда» (Б1.О.12), «Безопасность труда» (Б1.В.04), «Промышленная безопасность» (Б1.В.07), «Химическая безопасность» (Б1.В.10), «Радиационная безопасность» (Б1.В.11), «Безопасность в чрезвычайных ситуациях» (Б1.В.12) и т.д.

1.3 Планируемые результаты обучения по дисциплине (модулю) в рамках планируемых результатов освоения основной профессиональной образовательной программы высшего образования – программы бакалавриата соотнесенные с установленными индикаторами достижения компетенций

Процесс освоения дисциплины (модуля) направлен на формирование у обучающихся следующих универсальных, общепрофессиональных: УК-2, УК-8, ОПК-2, в соответствии с основной профессиональной образовательной программой высшего образования – программой бакалавриата по направлению подготовки 20.03.01 *Техносферная безопасность*

В результате освоения дисциплины (модуля) обучающийся должен демонстрировать следующие результаты:

Категория компетенций	Код компетенции	Формулировка компетенции	Код и наименование индикатора достижения компетенции	Результаты обучения
Разработка и реализация проектов	УК-2	Способен определять круг задач в рамках поставленной цели и выбирать оптимальные способы их решения, исходя из действующих правовых норм, имеющихся ресурсов и ограничений	УК-2.1. Способен принимать участие в реализации конкретной задачи проекта, выбирая оптимальный способ ее решения, исходя из действующих правовых норм и имеющихся ресурсов и ограничений.	Знать: нормативную базу в области безопасности жизнедеятельности; методы и способы решения конкретных задач в обеспечении комфортных условий жизнедеятельности и при возникновении чрезвычайных ситуаций.
			УК-2.2. Способен определять круг задач в рамках избранных видов профессиональной деятельности, планировать собственную деятельность исходя из имеющихся ресурсов; соотносить главное и второстепенное, решать поставленные задачи в рамках избранных видов профессиональной деятельности	Уметь: принимать конкретные решения для обеспечения безопасности в экологической, природно-техногенной и социальной сферах жизнедеятельности.
			УК-2.3. Ведет документацию и оформляет отчетность в рамках избранной профессиональной деятельности в соответствии с требованиями	Владеет: навыками оформления отчетности, обеспечения норм выдачи средств индивидуальной защиты, ведения графиков медицинских осмотров, составления реестров опасностей.

Безопасность жизнедеятельности	УК-8	Способен создавать и поддерживать в повседневной жизни и в профессиональной деятельности безопасные условия жизнедеятельности для сохранения природной среды, обеспечения устойчивого развития общества, в том числе при угрозе и возникновении чрезвычайных ситуаций и военных конфликтов	УК-8.1. Использует требования, предъявляемые к безопасности условий жизнедеятельности, в том числе при возникновении чрезвычайных ситуаций, и обеспечивает комфортные условия труда на рабочем месте.	УК-8.1 Знать: причины, признаки и последствия опасностей, способы защиты от чрезвычайных ситуаций и военных конфликтов; основы безопасности жизнедеятельности, телефоны служб спасения
			УК-8.2. способен обеспечивать безопасные условия жизнедеятельности, в том числе при возникновении чрезвычайных ситуаций, и комфортные условия труда на рабочем месте; выявлять и устранять проблемы, связанные с нарушениями техники безопасности на рабочем месте.	Уметь: выявлять признаки, причины и условия возникновения чрезвычайных ситуаций и военных конфликтов; оценивать вероятность возникновения потенциальной опасности для обучающегося и принимать меры по ее предупреждению в условиях образовательного учреждения; оказывать первую помощь в чрезвычайных ситуациях
			УК-8.3. Способен предотвращать возникновения чрезвычайных ситуаций (природного и техногенного происхождения) на рабочем месте и оказывать первую помощь пострадавшим.	Владеть: методами прогнозирования возникновения опасных или чрезвычайных ситуаций и военных конфликтов; навыками поддержания безопасных условий жизнедеятельности
	ОПК-2	Способен обеспечивать безопасность человека и сохранение окружающей среды, основываясь на принципах культуры безопасности и концепции риск-ориентированного мышления;	ОПК-2.1. Способен использовать основные направления совершенствования и повышения эффективности защиты населения и его жизнеобеспечения при чрезвычайных ситуациях на основе принципов культуры безопасности и концепции риск-ориентированного мышления; передовой отечественный и зарубежный опыт в области защиты в чрезвычайных ситуациях.	Знать: основные методы и способы защиты населения при чрезвычайных ситуациях на основе принципов культуры безопасности и концепции риск-ориентированного мышления Уметь: обеспечивать безопасность человека и сохранение окружающей среды, основываясь на принципах защиты здоровья и жизни человека, культуры безопасности и оценки профессиональных

				рисков. Владеть: методами и способами защиты населения при чрезвычайных ситуациях,
			ОПК-2.2. Способен анализировать современные системы «человек – машина – среда» на всех стадиях их жизненного цикла и идентифицировать опасности; грамотно и целенаправленно пропагандировать цели и задачи обеспечения безопасности человека и природной среды в техносфере; анализировать, выбирать наиболее приемлемые формы пропаганды обеспечения безопасности человека и природной среды в техносфере	Знать: современные системы «человек – машина – среда» на всех стадиях их жизненного цикла Уметь: разрабатывать идентифицировать опасности и выбирать приемлемые меры обеспечения безопасности человека и окружающей среды в техносфере Владеть: методами и способами обеспечения безопасности человека при природных, техногенных, социальных опасностей
			ОПК-2.3. Способен использовать различные формы пропаганды среди населения государственной политики в области защиты населения и территорий в чрезвычайных ситуациях мирного и военного времени, проведения профилактической работы по предупреждению несчастных случаев среди граждан, находящихся в зонах потенциально опасных объектов; способностью оценки ситуации в совокупности с возможными рисками.	Знать: основные формы пропаганды среди населения государственной политики в области защиты населения и территорий в чрезвычайных ситуациях мирного и военного времени, Уметь: проводить профилактические работы предупреждению несчастных случаев среди граждан, находящихся в зонах потенциально опасных объектов Владеть: методами прогноза социально-экономических последствий при развитии негативных событий, оказывающих влияние на экологическую обстановку, используя практический опыт

РАЗДЕЛ 2. СТРУКТУРА И СОДЕРЖАНИЕ ДИСЦИПЛИНЫ (МОДУЛЯ)

2.1 Объем дисциплины (модуля), включая контактную работу обучающегося с педагогическими работниками и самостоятельную работу обучающегося

Общая трудоемкость дисциплины (модуля), изучаемой в 1 семестре, составляет 2 зачетные единицы. По дисциплине (модулю) предусмотрен *зачет*.

Очная форма обучения

Вид учебной работы	Всего часов	Семестры			
		1			
Контактная работа обучающихся с педагогическими работниками		36			
Учебные занятия лекционного типа		16			
<i>из них: в форме практической подготовки</i>					
Практические занятия		4			
<i>из них: в форме практической подготовки</i>					
Лабораторные занятия					
<i>из них: в форме практической подготовки</i>					
Иная контактная работа		16			
<i>из них: в форме практической подготовки</i>					
Самостоятельная работа обучающихся		27			
Контроль промежуточной аттестации		9			
Форма промежуточной аттестации					
ОБЪЕМ ДИСЦИПЛИНЫ (МОДУЛЯ) В ЧАСАХ		72			

Заочная форма обучения

Вид учебной работы	Всего часов	Семестры			
		1			
Контактная работа обучающихся с педагогическими работниками	16	16			
Учебные занятия лекционного типа	6	6			
<i>из них: в форме практической подготовки</i>					
Практические занятия	2	2			
<i>из них: в форме практической подготовки</i>					
Лабораторные занятия					
<i>из них: в форме практической подготовки</i>					
Иная контактная работа	8	8			
<i>из них: в форме практической подготовки</i>					
Самостоятельная работа обучающихся	47	47			
Контроль промежуточной аттестации	9	9			
Форма промежуточной аттестации					
ОБЪЕМ ДИСЦИПЛИНЫ (МОДУЛЯ) В ЧАСАХ	72	72			

2.2. Учебно-тематический план дисциплины (модуля)

Очной формы обучения

Раздел, тема	Виды учебной работы, академических часов											
	Всего	Самостоятельная работа	Контактная работа обучающихся с педагогическими работниками									
			Всего	Лекционные занятия	из них: в форме практической подготовки	Семинарские/практические занятия	из них: в форме практической подготовки	Лабораторные занятия	из них: в форме практической подготовки	Иная контактная работа	из них: в форме практической подготовки	
Раздел 1. Теоретико-методологические основы безопасности жизнедеятельности как науки и учебной дисциплины	36	18	18	8			2				8	
Тема 1. Теоретические и методические подходы к анализу безопасности как социального явления.	6	2	4	2							2	
Тема 2. Здоровье населения и факторы, его формирующие.	9	5	4	2							2	
Тема 3. Природные опасности, профилактика и меры защиты.	9	5	4	2							2	
Тема 4. Техносферные опасности. Взаимодействие человека со средой обитания.	12	6	6	2			2				2	
Раздел 2. Обеспечение безопасности жизнедеятельности в социальной, экономической, экологической средах	36	18	18	8			2				8	
Тема 5 Трудовая деятельность как основа безопасности жизнедеятельности	6	2	4	2							2	
Тема 6. Социальная безопасность как условие общественной безопасности в Российской Федерации.	9	5	4	2							2	
Тема 7. Экономическая безопасность как фундамент устойчивого развития современной России.	9	5	4	2							2	
Тема 8. Экологическая безопасность в системе энергетического развития современной России.	12	6	6	2			2				2	
Контроль промежуточной аттестации (час)			<i>зачет</i>									
Общий объем, часов	72	36	36	16			4				16	

**РАЗДЕЛ 3. УЧЕБНО-МЕТОДИЧЕСКОЕ ОБЕСПЕЧЕНИЕ
САМОСТОЯТЕЛЬНОЙ РАБОТЫ ОБУЧАЮЩИХСЯ ПО ДИСЦИПЛИНЕ
(МОДУЛЮ)**

3.1. Виды самостоятельной работы обучающихся по дисциплине (модулю)

Очной формы обучения

Раздел, тема	Всего	Виды самостоятельной работы обучающихся					
		Академическая активность, час	Форма академической активности	Выполнение практ. заданий, час	Форма практического задания	Рубежный текущий контроль, час	Форма рубежного текущего контроля
Модуль 1. семестр 1_							
Раздел 1. Теоретико-методологические основы безопасности жизнедеятельности как науки и учебной дисциплины	18	8	Подготовка к лекционным и практическим занятиям, самостоятельное изучение раздела в ЭИОС	8	реферат	2	Компьютерное тестирование или иная форма рубежного контроля по усмотрению преподавателя
Раздел 2. Обеспечение безопасности жизнедеятельности в социальной, экономической, экологической средах	18	8	Подготовка к лекционным и практическим занятиям, самостоятельное изучение раздела в ЭИОС	8	реферат	2	Компьютерное тестирование или иная форма рубежного контроля по усмотрению преподавателя
Общий объем по модулю/семестру, часов	36	16		16		4	

3.2 Методические указания к самостоятельной работе по дисциплине (модулю)

МОДУЛЬ 1

РАЗДЕЛ 1. «Теоретико-методологические основы безопасности жизнедеятельности как науки и учебной дисциплины»

Цель: ознакомиться с теоретико-методологическими основами безопасности жизнедеятельности как науки и учебной дисциплины, а также базовыми её понятиями и методами её исследований. Ознакомиться с показателями, характеризующими здоровье населения и с современными тенденциями в состоянии здоровья населения России

Перечень изучаемых элементов содержания

Теоретические и методические подходы к анализу безопасности как социального явления. Характеристика угроз человеку в древнем мире. Характеристика угроз человеку в современном мире. Место безопасности в системе потребностей человека. Принципы, методы и процедуры безопасности жизнедеятельности. Признаки безопасности жизнедеятельности. Классификация рисков. Классификация угрожающих факторов. Классификация опасностей. Классификация угроз. Основные структурные элементы безопасности. Основные звенья механизма обеспечения безопасности. Основные методы обеспечения безопасности в современной России.

Роль и место социальных и биологических факторов в формировании здоровья населения, основные термины и понятия (общественное, групповое, индивидуальное здоровье); показатели общественного здоровья; основные современные тенденции медико-демографических показателей и факторы их определяющие; значение статистических методов при изучении общественного здоровья; основные понятия методологии риска; основные принципы охраны здоровья населения и работающих; политика и основы законодательства в области охраны здоровья. Понятие риска. Допустимый риск и критерии его приемлемости. Современные опасности и угрозы.

Природные опасности. Техногенные опасности, их классификация. Воздействие на человека потоков жизненного пространства. Закон толерантности. Зависимость жизненного потенциала (у) от интенсивности воздействия фактора (х). Аксиома о воздействии среды обитания на человека; аксиома о совокупном воздействии опасностей. Ситуации взаимодействия в системе «человек – среда обитания». Химический фактор, физический фактор, его нормирование. Физические факторы: ЭМИ ионизирующего и неионизирующего характера, шум, вибрация. Нормирование физических факторов.

Тема 1. Теоретические и методические подходы к анализу безопасности как социального явления.

Вопросы для самоподготовки:

1. Характеристика угроз человеку в древнем мире
2. Характеристика угроз человеку в современном мире
3. Место безопасности в системе потребностей человека
4. Принципы безопасности жизнедеятельности
5. Ориентирующий признак безопасности жизнедеятельности
6. Технические признаки безопасности жизнедеятельности
7. Организационные признаки безопасности жизнедеятельности
8. Управленческие признаки безопасности жизнедеятельности
9. Классификация рисков
10. Классификация угрожающих факторов
11. Классификация опасностей

12. Классификация угроз
13. Основные структурные элементы безопасности
14. Основные звенья механизма обеспечения безопасности
15. Основные методы обеспечения безопасности в современной России
16. Структурно-содержательные компоненты категории «Жизнедеятельность»
17. Сущность, структура и содержание процесса обеспечения безопасности жизнедеятельности

Тема 2: Здоровье населения и факторы, его формирующие.

Вопросы для самоподготовки

1. Основные принципы координационной деятельности ЦНС
2. Нейрон, как структурная и функциональная единица ЦНС.
3. Рефлекторный принцип регуляции
4. Вклад И. П. Павлова и И. М. Сеченова в учение о ВНД.
5. Условные и безусловные рефлексы. Их особенности.
6. Нервные центры. Их общие свойства.
7. Типы высшей нервной деятельности. Их физиологическая основа.
8. Память. Сознание. Мышление.
9. Общая физиология сенсорных систем.
10. Вестибулярный анализатор.
11. Слуховой анализатор. Зрительный анализатор. Обонятельный анализатор. Вкусовой анализатор.
12. Определение понятий (здоровье, болезнь, физическое развитие)
13. Численность и состав населения. Плотность населения. Механическое и естественное движение населения.
14. Смертность населения и её причины.
15. Рождаемость и социальные причины её обуславливающие.
16. Заболеваемость населения и её основные показатели.
17. Принципы охраны здоровья населения и работающих
18. 10.Современные тенденции в состоянии здоровья населения России
19. Современные биологические угрозы.
20. Особенности инфекционных заболеваний. Противоэпидемические мероприятия
21. Биологические угрозы. Инфекционная заболеваемость. Эпидемии. Пандемии.
22. Понятие биологических опасностей, зона биологического заражения, очаг биологического поражения.
23. Мероприятия в очаге бактериологического поражения: карантин, обсервация, дезинфекция, дезинсекция, дератизация

Тема 4. Природные опасности, профилактика и меры защиты.

Вопросы для самоподготовки:

1. Классификация стихийных бедствий и природных катастроф.
2. Характеристика поражающих факторов чрезвычайных ситуаций природного характера. Основные способы защиты от ЧС природного характера.
3. ЧС геологического характера.
4. Землетрясения: основные понятия, признаки, подготовка, действия при землетрясении. Вулканизм: основные понятия, действия при извержении вулкана.
5. Оползень: понятие, действия при появлении признаков.
6. Сель: действия при селевом потоке.
7. Лавина: сущность, факторы, действия при сходе лавин.

8. ЧС гидрологического характера.
9. Наводнение: сущность, действия при наводнении.
10. Цунами: сущность, действия во время цунами. ЧС метеорологического характера.
11. Ураган: понятие, действия во время урагана.
12. Буря: понятие и виды.
13. Смерч: понятие, характеристика.
14. Природные пожары. Классификация. Профилактика и меры защиты.

Тема 5. Техносферные опасности. Взаимодействие человека со средой обитания.

Вопросы для самоподготовки:

1. Основные потоки в техносфере;
2. Техногенные опасности, их классификация
3. Воздействие на человека потоков жизненного пространства
4. Закон толерантности
5. Зависимость жизненного потенциала (у) от интенсивности воздействия фактора (х)
6. Аксиома о воздействии среды обитания на человека; аксиома о совокупном воздействии опасностей
7. Ситуации взаимодействия в системе «человек – среда обитания»
8. Химический фактор, физический фактор, его нормирование
9. Физические факторы: ЭМИ ионизирующего и неионизирующего характера, шум, вибрация. Нормирование физических факторов.

РАЗДЕЛ 2. «ОБЕСПЕЧЕНИЕ БЕЗОПАСНОСТИ ЖИЗНЕДЕЯТЕЛЬНОСТИ В СОЦИАЛЬНОЙ, ЭКОНОМИЧЕСКОЙ, ЭКОЛОГИЧЕСКОЙ СРЕДАХ

Цель: ознакомиться с процессом обеспечения безопасности жизнедеятельности в социальной, природной и технической средах в том числе в чрезвычайных ситуациях., а также методами его исследования.

Перечень изучаемых элементов содержания

Социальная безопасность как условие общественной безопасности в Российской Федерации. Современные подходы к понятию "Экономическая безопасность". Классификационная схема экономической безопасности как объекта исследования. Современные подходы к понятию "Экономическая безопасность". Экономическое обоснование концепции устойчивого развития как основы экономической безопасности

Система показателей экономической безопасности. Определяющие факторы развития современной мировой экономики. Национальные интересы в сфере реальной экономики как основа ее экономической безопасности. Алгоритм деятельности по учету укрупненных национальных интересов в сфере экономики. Основные причины затрудненности обеспечения роста экономики в нашей стране. Характеристика основных элементов недобросовестной конкуренции в постсоветской экономике России. Основные факторы, влияющие сегодня на состояние российской экономики. Цель Государственной стратегии экономической безопасности Российской Федерации в современных условиях. Алгоритм деятельности государства по обеспечению экономической безопасности в современных условиях. Мероприятия, необходимые для создания экономической безопасности в современных условиях. Роль государства в системе регулирования экономической системы как основы экономической безопасности. Экологическая составляющая в системе жизнедеятельности личности, общества и государства. Модель устойчивого развития как составной части безопасности жизнедеятельности личности, общества и государства

Устойчивое функционирование экологической системы как обязательное условие ее безопасности. Основные объекты экологической безопасности. Характеристика угроз человеку в окружающей социоприродной и социотехнических средах безопасности. Типология экологических факторов, влияющих на безопасность жизнедеятельности. Антропогенное воздействие человека на природу как глобальная угроза безопасности жизнедеятельности. Сущность и содержание процесса влияния глобальных проблем человечества на обеспечение безопасности жизнедеятельности личности, общества и государства. Характер изменений окружающей среды и ожидаемые тенденции до 2030 года. Мировые источники опасности для России в экологической сфере. Особенности влияния экологических факторов на состояние здоровья населения. Система экологической безопасности в Российской Федерации. Система управления экологической безопасностью в России. Система экологического мониторинга. Экологическая безопасность в системе энергетического развития современной России. Информационная безопасность, как состояние защищенности личности, общества и государства от внутренних и внешних информационных угроз.

Тема 5 Трудовая деятельность как основа безопасности жизнедеятельности

Вопросы для самоподготовки:

1. Классификация условий труда.
2. Особенности современных условий труда (дистанционный).
3. Виды экономической деятельности с наибольшей долей рабочих мест с вредными условиями труда.
4. Индикаторы неблагоприятных условий труда (производственный травматизм, профессиональная заболеваемость). ПДК, ПДУ факторов рабочей зоны.
5. Мероприятия по защите работников от вредного воздействия производственных факторов.
6. Ведущие нормативно-правовые акты, направленные на защиту здоровья работников
7. Какие изменения физиологических функций происходит при воздействии высоких температур?
8. Какие изменения физиологических функций происходит при воздействии низких температур?
9. Перечислите основные мероприятия по профилактике переохлаждения.
10. Перечислите основные мероприятия по профилактике перегревания.
11. Какие профилактические меры используют при воздействии УФ-излучении?
12. Какие профилактические меры используют при воздействии лазерного излучения?
13. Перечислите основные мероприятия по профилактике действия ионизирующего излучения в производственных условиях.
14. Какие специфические изменения в организме вызывает действие шума?
15. Какие неспецифические изменения в организме вызывает действие шума?
16. Какие свойства пыли являются определяющими при воздействии на организм?
17. Перечислите основные виды действия пыли на организм.
18. Какие зрительные функции играют наиболее важную роль в трудовом процессе?

Тема 6. Социальная безопасность как условие общественной безопасности в Российской Федерации.

Вопросы для самоподготовки:

1. Методика анализа социальной безопасности как социального явления
2. Объект социальной безопасности: личность, ее жизненно важные права и свободы в социальной сфере жизнедеятельности общества
3. Характерные черты социальной безопасности в обществе

4. Система социальной безопасности государства
5. Роль гражданского общества в системе национальной безопасности
6. Основные виды общественной безопасности
7. Характеристика опасностей и чрезвычайных ситуаций социального характера
8. Роль и место Стратегии национальной безопасности в системе документов стратегического планирования Российской Федерации
9. Декриминализация российского общества как основа социальной безопасности в современной России
10. Структурно-логическая модель процесса социального обеспечения в Российской Федерации как механизма обеспечения социальной безопасности
11. Государственная система социального обеспечения в Российской Федерации
12. Сущность, структура, содержание социальной политики
13. Направления, необходимые для обеспечения социальной безопасности
14. Организация процесса оказания первой помощи пострадавшим в чрезвычайных ситуациях социального характера
15. Социальная профилактика, как важнейший механизм социальной безопасности

Тема 7. Экономическая безопасность как фундамент устойчивого развития современной России.

Вопросы для самоподготовки

1. Современные подходы к понятию "Экономическая безопасность"
2. Классификационная схема экономической безопасности как объекта исследования
3. Современные подходы к понятию "Экономическая безопасность"
4. Экономическое обоснование концепции устойчивого развития как основы экономической безопасности
5. Система показателей экономической безопасности
6. Определяющие факторы развития современной мировой экономики
7. Национальные интересы в сфере реальной экономики как основа ее экономической безопасности
8. Алгоритм деятельности по учету укрупненных национальных интересов в сфере экономики
9. Основные причины затрудненности обеспечения роста экономики в нашей стране
10. Характеристика основных элементов недобросовестной конкуренции в постсоветской экономике России.
11. Основные факторы, влияющие сегодня на состояние российской экономики
12. Цель Государственной стратегии экономической безопасности Российской Федерации в современных условиях
13. Алгоритм деятельности государства по обеспечению экономической безопасности в современных условиях
14. Мероприятия, необходимые для создания экономической безопасности в современных условиях
15. Роль государства в системе регулирования экономической системы как основы экономической безопасности

Тема 8. Экологическая безопасность в системе энергетического развития современной России.

Вопросы для самоподготовки:

1. Экологическая составляющая в системе жизнедеятельности личности, общества и государства

2. Модель устойчивого развития как составной части безопасности жизнедеятельности личности, общества и государства
3. Устойчивое функционирование экологической системы как обязательное условие ее безопасности
4. Основные объекты экологической безопасности
5. Характеристика угроз человеку в окружающей социоприродной и социотехнических средах безопасности
6. Типология экологических факторов, влияющих на безопасность жизнедеятельности
7. Антропогенное воздействие человека на природу как глобальная угроза безопасности жизнедеятельности
8. Сущность и содержание процесса влияния глобальных проблем человечества на обеспечение безопасности жизнедеятельности личности, общества и государства.
9. Характер изменений окружающей среды и ожидаемые тенденции до 2030 года
10. Мировые источники опасности для России в экологической сфере
11. Особенности влияния экологических факторов на состояние здоровья населения
12. Система экологической безопасности в Российской Федерации
13. Система управления экологической безопасностью в России
14. Система экологического мониторинга
15. Организация процесса оказания первой помощи пострадавшим в чрезвычайных ситуациях природного характера

ПРАКТИЧЕСКОЕ ЗАДАНИЕ К РАЗДЕЛУ 1

Форма практического задания: реферат

1. Характеристика угроз человеку в современном мире
2. Место безопасности в системе потребностей человека
3. Классификация рисков
4. Классификация угрожающих факторов
5. Основные звенья механизма обеспечения безопасности
6. Основные методы обеспечения безопасности в современной России
7. Основные угрозы духовной безопасности личности
8. Основные принципы координационной деятельности ЦНС
9. Нейрон, как структурная и функциональная единица ЦНС.
10. Рефлекторный принцип регуляции
11. Вклад И.П. Павлова и И.М. Сеченова в учение о ВНД.
12. Система показателей экономической безопасности
13. Численность и состав населения. Плотность населения. Механическое и естественное движение населения.
14. Смертность населения и её причины.
15. Проблема долголетия.
16. Рождаемость и социальные причины её обуславливающие.
17. Заболеваемость населения и её основные показатели.
18. Физическое развитие населения.
19. принципы охраны здоровья населения и работающих
20. Показатели, характеризующие здоровье населения
21. Современные тенденции в состоянии здоровья населения России
22. Социальные и техногенные факторы
23. Современные биологические угрозы.
24. Особенности инфекционных заболеваний.
25. Противоэпидемические мероприятия

26. Политика и основы законодательства в области охраны здоровья.
27. Биологические угрозы. Инфекционная заболеваемость. Эпидемии. Пандемии.
28. Характерные признаки биологических чрезвычайных ситуаций.
29. Понятие биологических опасностей, зона биологического заражения, очаг биологического поражения.
30. Опасные и особо опасные заболевания человека: эпидемия, пандемия, восприимчивость человека к инфекции.
31. Мероприятия в очаге бактериологического поражения: карантин, обсервация, дезинфекция, дезинсекция, дератизация.
32. Классификация стихийных бедствий и природных катастроф.
33. Характеристика поражающих факторов чрезвычайных ситуаций природного характера. Основные способы защиты от ЧС природного характера.
34. Землетрясения: основные понятия, признаки, подготовка, действия при землетрясении. Вулканизм: основные понятия, действия при извержении вулкана.
35. Оползень: понятие, действия при появлении признаков.
36. Сель: действия при селевом потоке.
37. Лавина: сущность, факторы, действия при сходе лавин.
38. Наводнение: сущность, действия при наводнении.
39. Цунами: сущность, действия во время цунами. ЧС метеорологического характера.
40. Ураган: понятие, действия во время урагана.
41. Буря: понятие и виды. Профилактика и меры защиты.
42. Смерч: понятие, характеристика. Профилактика и меры защиты.
43. Природные пожары. Классификация. Профилактика и меры защиты.
44. Техногенные опасности, их классификация
45. Основные потоки в техносфере. Воздействие на человека потоков жизненного пространства.
46. Зависимость жизненного потенциала (у) от интенсивности воздействия фактора (х)
47. Ситуации взаимодействия в системе «человек – среда обитания»
48. Химический фактор, физический фактор, его нормирование
49. Физические факторы: ЭМИ ионизирующего и неионизирующего характера, шум, вибрация. Нормирование физических факторов.

Реферат – это обзор точек зрения различных авторов по рассматриваемой теме (проблеме).

При подготовке реферата следует придерживаться следующей структуры:

1. Оглавление

2. Введение. Во введении дать обоснование выбора темы, раскрыть проблематику выбранной темы (объем 1–2 с).

3. Основная часть. Привести и аргументировать основные тезисы каждого произведения. Провести их сопоставление. Высказать собственную точку зрения и обосновать ее (объем 5–7 с).

4. Заключение. Сделать общие выводы по проблеме, заявленной в реферате (объем 1–2 с).

5. Список реферируемой литературы. Привести исходные данные реферируемых произведений (автор(ы), название, где опубликован, в каком году).

РУБЕЖНЫЙ КОНТРОЛЬ К РАЗДЕЛУ 1: форма рубежного контроля – компьютерное тестирование или иная форма рубежного контроля по усмотрению преподавателя – указать какая.

Тесты:

1. Общественное здоровье и здравоохранение - это:

- А) гигиеническая наука
- Б) клиническая наука
- В) интегративная наука
- Г) общественная наука

2. Факторами, оказывающими влияние на здоровье населения, являются:

- А) генетические
- Б) природно-климатические
- В) уровень и образ жизни населения
- Г) уровень, качество и доступность медицинской помощи
- д) все вышеперечисленное

3. В соответствии с понятием «здоровья», данным ВОЗ в 1948 году, здоровье это:

- А) функциональное состояние организма, обеспечивающее продолжительность жизни, физическую и умственную работоспособность, самочувствие и функцию воспроизводства здорового потомства
- Б) процесс поддержания динамического равновесия внутри каждой системы (орган, личность, социальная группа, общество)
- В) состояние полного физического, психического и социального благополучия при отсутствии болезни или немощи
- Г) состояние полного физического, психического и социального благополучия при отсутствии болезни или немощи, включая способность вести социально и экономически продуктивную жизнь
- Д) функциональное состояние организма, обеспечивающее физическую и умственную работоспособность и способность к воспроизводству потомства

4. Самый высокий показатель ожидаемой продолжительности жизни в XXI веке отмечается:

- А) США
- Б) Франции
- Г) Финляндии
- Д) Китае

5. В структуре смертности населения экономически развитых стран ведущее

- А) инфекционные и паразитарные заболевания болезни системы пищеварения, психические заболевания
- Б) болезни системы кровообращения; новообразования; травмы и отравления
- В) новообразования; травмы; болезни органов дыхания
- Г) травмы и отравления, болезни системы кровообращения, психические заболевания
- Д) новообразования, болезни системы кровообращения, психические заболевания

6. Гомеостаз обеспечивается:

- А) гормональными механизмами
- Б) нейрогуморальными механизмами
- В) барьерными и выделительными механизмами
- Г) всеми механизмами, перечисленными выше

7. К наружным анализаторам относятся:

- А) зрение
- Б) давление
- В) специальные анализаторы
- Г) слуховые анализаторы

8. К внутренним анализаторам относятся:

- А) специальные
- Б) обонятельные
- В) болевой
- Г) зрение

9. При помощи слухового анализатора человек воспринимает:

- А) до 20% информации
- Б) до 10% информации
- В) до 50% информации
- Г) до 30% информации

10. Возможность воспринимать форму, размер и яркость рассматриваемого предмета свойственна:

- А) специальному анализатору
- Б) анализатору зрения
- В) анализатору слуха
- Г) анализатору обонянию

11. Анализатор обоняния предназначен:

- А) для восприятия человеком любых запахов
- Б) для способности устанавливать места нахождения источника звука
- В) способность быть готовым к восприятию информации в любое время
- Г) контрастная чувствительность

12. К психическим процессам относятся:

- А) память и воображение, моральные качества
- Б) характер, темперамент, память
- В) память, воображение, мышление+
- Г) резкость, грубость, рассеянность

13. К психическим свойствам личности относятся:

- А) характер, темперамент, моральные качества
- Б) память, воображение, мышление
- В) рассеянность, резкость, грубость
- Г) характер, память, мышление

14 В содержательном плане понятие «опасность» — это:

- А) угроза совершения какого-либо опасного действия;
- Б) состояние социальной системы, находящейся в неустойчивом состоянии;
- В) вполне осознаваемая, но не фатальная вероятность нанесения вреда кому-либо, чему-либо, определяемая наличием объективных и субъективных факторов, обладающих поражающими свойствами;
- Г) риск в стадии реализации.

15 В содержательном плане понятие «вызов» — это:

- А) состояние социальной системы, находящейся в неустойчивом состоянии;
- Б) совокупность обстоятельств, не обязательно конкретно угрожающего характера, но безусловно, требующих реагировать на них;
- В) угроза совершения какого-либо опасного действия;
- Г) риск в стадии реализации

16. К биологическим источникам загрязнения гидросферы относятся:

- А) органические микроорганизмы, вызывающие брожение воды+
- Б) микроорганизмы, изменяющие химический состав воды
- В) микроорганизмы, изменяющие прозрачность воды
- Г) пыль, дым, газы

17. К химическим источникам загрязнения гидросферы относятся:

- А) предприятия пищевой, медико-биологической промышленности
- Б) нефтепродукты, тяжелые металлы
- В) сброс из выработок, шахт, карьеров
- Г) пыль, дым, газы

18. Какие предприятия наиболее опасны при загрязнении почвенного покрова?

- А) предприятия пищевой промышленности
- Б) предприятия медико-биологической промышленности

В) предприятия цветной и чёрной металлургии

Г) предприятия бумажной промышленности

19. Радиус загрязнения предприятий цветной и чёрной металлургии:

А) до 50 км.

Б) до 100 км.

В) до 10 км.

Г) до 30 км.

5. Радиус загрязнения выбросов мусоросжигающих заводов и выбросов ТЭУ:

А) до 50 км.

Б) до 5 км.

В) до 100 км.

Г) до 20 км.

20. Неожиданное освобождение потенциальной энергии земных недр, которая принимает форму ударных волн?

А) землетрясение

Б) оползни

В) ураган

Г) смерч

21. Из скольких баллов состоит шкала измерения силы землетрясения:

А) 9

Б) 10

В) 12

Г) 5

22. Землетрясения во сколько баллов не представляет особой опасности?

А) 7

Б) 1-6

В) 8

Г) 9

23. Смещение вниз под действием силы тяжести больших грунтовых масс, которые формируют склоны, реки, горы, озёра – это?

А) оползни+

Б) землетрясения

В) схождения снежных лавин

Г) смерч

24. Оползни могут привести и:

А) появление трещин в грунте

Б) горным обвалом

В) изменению уровня грунтовых вод

Г) повреждение трубопроводов, линий электропередач

25. К опасностям литосфере относятся:

А) ураган

Б) смерч

В) землетрясение

Г) наводнение

12. Ураган относится к опасностям в:

А) литосфере

Б) атмосфере

В) не относится к опасностям

Г) гидросфере

26. Циклон, в центре, котором очень низкое давление, а ветер имеет большую скорость и разрушающую силу – это:

А) ураган

Б) схождение снежных лавин

В) смерч

Г) оползни

27. Из скольких баллов состоит шкала измерения силы урагана?

А) 9

Б) 7

В) 12

Г) 10

28. При скольких баллах ураган не представляет особой опасности?

А) 1-6

Б) 7

В) 9

Г) 10

29. Что относится к опасностям в гидросфере?

А) сильные заносы и метели

Б) наводнения

В) схождения снежных лавин

Г) оползни

30. Область пониженного давления в атмосфере – это:

+ А) Циклон

Б) Антициклон

В) Торнадо

31. Выходить из зоны химического заражения следует:

А) По направлению ветра

Б) Навстречу потоку ветра

+ В) Перпендикулярно направлению ветра

32. Опасные экстремальные условия труда характеризуются

А) уровнем загрязнения на рабочем месте

Б) количеством рисков потенциальной опасности

+ В) уровнем производственных факторов, создающих угрозу для жизни

ПРАКТИЧЕСКОЕ ЗАДАНИЕ К РАЗДЕЛУ 2

Форма практического задания: реферат

Перечень тем рефератов по дисциплине «Безопасность жизнедеятельности» к Разделу 2:

1. Система социальной безопасности государства
2. Роль гражданского общества в системе национальной безопасности
3. Основные виды общественной безопасности
4. Характеристика опасностей и чрезвычайных ситуаций социального характера
5. Угрозы социальной безопасности
6. Основные проблемы внутренней безопасности Российской Федерации в современных условиях
7. Экологическая составляющая в системе жизнедеятельности личности, общества и государства
8. Устойчивое функционирование экологической системы как обязательное условие ее безопасности
9. Типология экологических факторов, влияющих на безопасность жизнедеятельности

10. Антропогенное воздействие человека на природу как глобальная угроза безопасности жизнедеятельности
11. Сущность и содержание процесса влияния глобальных проблем человечества на обеспечение безопасности жизнедеятельности личности, общества и государства.
12. Характер изменений окружающей среды и ожидаемые тенденции до 2030 года
13. Мировые источники опасности для России в экологической сфере
14. Особенности влияния экологических факторов на состояние здоровья населения
15. Система экологической безопасности в Российской Федерации
16. Система управления экологической безопасностью в России
17. Система экологического мониторинга
18. Доктрина информационной безопасности Российской Федерации;
19. Источники угроз информационной безопасности Российской Федерации, характеризующиеся как внешние
20. Основные направления и методы обеспечения информационной безопасности в области государственной и общественной безопасности
21. Модель энергетической безопасности как составной части национальной безопасности
22. Единая государственная система предупреждения и ликвидации чрезвычайных ситуаций
23. Физиологические функции и воздействие на них высоких и низких температур.
24. Основные мероприятия по профилактике переохлаждения, перегревания.
25. УФ-излучения. Профилактические меры при воздействии УФ-излучения?
26. Лазерное излучение. Профилактические меры при воздействии лазерного излучения.
27. Ионизирующие излучения. Основные мероприятия по профилактике действия ионизирующего излучения в производственных условиях.
28. Шум. Специфическое и неспецифическое воздействие шума на организм человека.
29. Пыль. Свойства пыли. Основные виды действия пыли на организм.
30. Зрительные функции. Важную роль зрительной функции в трудовом процессе.
31. Определяющие факторы развития современной мировой экономики
32. Национальные интересы в сфере реальной экономики как основа ее экономической безопасности
33. Цель Государственной стратегии экономической безопасности Российской Федерации в современных условиях
34. Роль государства в системе регулирования экономической системы как основы экономической безопасности

Реферат – это обзор точек зрения различных авторов по рассматриваемой теме (проблеме).

При подготовке реферата следует придерживаться следующей структуры:

1. Оглавление

2. Введение. Во введении дать обоснование выбора темы, раскрыть проблематику выбранной темы (объем 1–2 с).

3. Основная часть. Привести и аргументировать основные тезисы каждого произведения. Провести их сопоставление. Высказать собственную точку зрения и обосновать ее (объем 5–7 с).

4. Заключение. Сделать общие выводы по проблеме, заявленной в реферате (объем 1–2 с).

5. Список реферируемой литературы. Привести исходные данные реферируемых произведений (автор(ы), название, где опубликован, в каком году).

РУБЕЖНЫЙ КОНТРОЛЬ К РАЗДЕЛУ 2: форма рубежного контроля – компьютерное тестирование или иная форма рубежного контроля по усмотрению преподавателя – указать какая.

Тесты:

1. Что такое совместимость факторов способных оказывать прямое или косвенное воздействие на деятельность человека, его здоровье и потомство?

- А) деятельность
- Б) жизнедеятельность
- В) безопасность
- Г) среда жизнедеятельности

2. Работоспособность характеризуется:

- А) количеством выполнения работы
- Б) количеством выполняемой работы
- В) количеством и качеством выполняемой работы
- Г) количеством и качеством выполняемой работы за определённое время+

3. Сколько фаз работоспособности существует?

- А) 3
- Б) 2
- В) 1
- Г) 4

4. Первая фаза работоспособности:

- А) высокой работоспособности
- Б) утомление
- В) вработывания
- Г) средней работоспособности

5. Какой фазы работоспособности не существует?

- А) утомление
- Б) высокой работоспособности
- В) средней работоспособности
- Г) вработывание

6. Переохлаждение организма может быть вызвано:

- А) повышения температуры
- Б) понижением влажности
- В) при уменьшении теплоотдачи
- Г) при понижении температуры и увеличении влажности

7. Что соответствует понятию «Охрана труда» (ТК РФ Статья 209)?

- А) Охрана труда - система сохранения жизни и здоровья работников в процессе трудовой деятельности, включающая в себя правовые, социально-экономические, организационно-технические, санитарно-гигиенические, лечебно-профилактические, реабилитационные и иные мероприятия.
- Б) Охрана труда — система сохранения жизни и здоровья работников в производственной деятельности с применением организационных и технических средства.
- В) Охрана труда — комплекс мер по сохранению жизни и здоровья работников в процессе трудовой деятельности.
- Г) Охрана труда — организационные и технические средства, используемые для предотвращения или уменьшения воздействия на работников вредных и (или) опасных производственных факторов, а также для защиты от загрязнения.

8. Основные направления государственной политики в области охраны труда (ТК РФ Статья 210):

- А) Обеспечение приоритета сохранения жизни и здоровья работников.
- Б) Координация деятельности в области охраны труда, охраны окружающей среды и других видов экономической и социальной деятельности.
- В) Государственное управление охраной труда, государственный надзор и контроль за соблюдением государственных нормативных требований охраны труда.
- Г) Все ответы верны.

9. Что необходимо сделать в первую очередь при поражении человека электрическим током?

- А) Освободить пострадавшего от действия электрического тока
- Б) Приступить к реанимации пострадавшего
- В) Оттащить пострадавшего за одежду не менее чем на 8 метров от места касания проводом земли или от оборудования, находящегося под напряжением
- Г) Позвонить в скорую помощь

10. Что является целями трудового законодательства РФ (ТК РФ Статья 1)?

- А) Установление государственных гарантий трудовых прав и свобод граждан, создание благоприятных условий труда, защита прав и интересов работников и работодателей.
- Б) Установление государственных гарантий трудовых прав и свобод граждан, создание благоприятных условий труда, защита прав и интересов работников и государства.
- В) Установление государственных гарантий трудовых прав и свобод граждан, создание благоприятных условий труда, защита прав и интересов работодателей и государства.
- Г) Установление государственных гарантий трудовых прав и свобод граждан, создание благоприятных условий труда, защита интересов общества.

11. Какие из указанных требований по обеспечению безопасности рабочего места относятся к обязанностям работодателя (ТК РФ Статья 212)?

- А) Обеспечение безопасности работников при эксплуатации зданий, сооружений, оборудования, осуществлении технологических процессов, а также применяемых в производстве инструментов, сырья и материалов.
- Б) Организация контроля за состоянием условий труда на рабочих местах, а также за правильностью применения работниками средств индивидуальной и коллективной защиты.
- В) Проведение аттестации рабочих мест по условиям труда.
- Г) Все перечисленные требования.

12. Какие обязанности в области охраны труда возлагаются на работника (ТК РФ Статья 214)?

- А) Соблюдать требования охраны труда, правильно применять средства индивидуальной и коллективной защиты, немедленно извещать своего непосредственного или вышестоящего руководителя о любой ситуации, угрожающей жизни и здоровью людей, или об ухудшении состояния своего здоровья, в том числе о проявлении признаков острого профессионального заболевания (отравления).
- Б) Соблюдать требования охраны труда, правильно применять средства индивидуальной и коллективной защиты, немедленно извещать своего непосредственного или вышестоящего руководителя о любой ситуации, угрожающей жизни и здоровью людей, о каждом несчастном случае, происшедшем на производстве, или об ухудшении состояния своего здоровья, в том числе о проявлении признаков острого профессионального заболевания (отравления); проходить обязательные медицинские осмотры (обследования).
- В) Соблюдать требования охраны труда; правильно применять средства индивидуальной и коллективной защиты; немедленно извещать своего непосредственного или вышестоящего руководителя о любой угрожающей жизни и здоровью людей ситуации, о каждом производственном несчастном случае, об ухудшении состояния своего здоровья, включая признаки профессионального заболевания (отравления); проходить обязательные для него медицинские осмотры; проходить обучение безопасным методам и приемам выполнения работ, оказанию первой помощи при несчастных случаях на производстве, инструктаж по охране труда, и стажировку на рабочем месте, проверку знаний требований охраны труда

13. Какую помощь оказывают в случаях обморока (головокружение, тошнота, стеснение в груди, недостаток воздуха, потемнение в глазах)?

- А) Пострадавшего следует уложить, опустив голову и приподняв ноги, дать выпить холодной воды и нюхать ватку, смоченную нашатырным спиртом
- Б) Если нет пульса на сонной артерии – приподнять ноги, освободить шею и грудь от стесняющей одежды.

В) Если в течение 2 минут сознание не появилось – повернуть пострадавшего на живот и приложить холод к голове.

Г) При голодных обмороках накормить пострадавшего.

14. Как оказать первую помощь при артериальном кровотечении у пострадавшего? (МИ по ПП)

А) Наложить давящую повязку.

Б) Наложить жгут выше места повреждения

В) Наложить согревающий компресс, обеспечить покой.

15. Что понимается под вредным производственным фактором (ТК РФ Статья 209)?

А) Фактор среды и трудового процесса, воздействие которого на работника может вызывать профессиональное заболевание или другое нарушение состояния здоровья, повреждение здоровья потомства

Б) Фактор среды и трудового процесса, который может быть причиной острого заболевания или внезапного резкого ухудшения здоровья, смерти

В) Фактор среды и трудового процесса, воздействие которого на работника может привести его к травме

Г) Производственный фактор, воздействие которого на работника может привести к его заболеванию

16. Что понимается под опасным производственным фактором (ТК РФ Статья 209)?

А) Фактор среды и трудового процесса, воздействие которого на работника может вызывать профессиональное заболевание или другое нарушение состояния здоровья, повреждение здоровья потомства.

Б) Фактор среды и трудового процесса, который может быть причиной острого заболевания или внезапного резкого ухудшения здоровья, смерти.

3) Фактор среды и трудового процесса, воздействие которого на работника может привести его к травме.

В) Производственный фактор, воздействие которого на работника может привести к его травме

17. Условия труда (ТК РФ Статья 209):

А) Совокупность факторов производственной среды и трудового процесса, оказывающих влияние на работоспособность и здоровье работника

Б) Производственный фактор, воздействие которого на работника может привести его к заболеванию;

В) Производственный фактор, воздействие которого на работника может привести его к травме;

Г) Все ответы верны.

18. Как условно подразделяются условия труда по степени вредности и опасности, исходя из степени отклонения фактических уровней факторов рабочей среды и трудового процесса от гигиенических нормативов (Р 2.2.2006-05 п.4.2)?

А) Оптимальные, допустимые, вредные и опасные

В) Нормальные, оптимальные, вредные и опасные.

Г) Нормальные, допустимые, вредные и экстремальные.

19. Экологическая безопасность понимается как

А) угроза совершения какого-либо опасного действия;

Б) угроза совершения какого-либо опасного действия;

В) совокупность условий и факторов, вызывающих нарушение нормального функционирования и развития какой-либо системы;

Г) состояние защищенности жизненно важных интересов личности, общества, природы и государства от реальных и потенциальных угроз, создаваемых антропогенным или естественным воздействием на окружающую среду

20. Мерой экологической безопасности является уровень

А) экологического риска;

- Б) рождаемости населения;
- В) заболеваемости населения;
- Г) смертности населения.

21. Система экологической безопасности характеризуется как:

- А) мобильность.
- Б) иерархия социальная;
- В) совокупность законодательных, технических, медицинских и биологических мероприятий, направленных на поддержание равновесия между биосферой и антропогенными, а также естественными внешними нагрузками
- Г) всё вышеперечисленное

РАЗДЕЛ 4. ФОНД ОЦЕНОЧНЫХ СРЕДСТВ ДЛЯ ПРОВЕДЕНИЯ ПРОМЕЖУТОЧНОЙ АТТЕСТАЦИИ ОБУЧАЮЩИХСЯ ПО ДИСЦИПЛИНЕ (МОДУЛЮ)

4.1. Форма промежуточной аттестации обучающегося по дисциплине (модулю)

Контрольным мероприятием промежуточной аттестации обучающихся по учебной дисциплине (модулю) является **зачет**, который проводится в **устной / письменной** форме.

4.2. Перечень компетенций с указанием этапов их формирования в процессе освоения образовательной программы

Код компетенции	Содержание компетенции (части компетенции)	Результаты обучения	Этапы формирования компетенций в процессе освоения образовательной программы
УК-2	Способен определять круг задач в рамках поставленной цели и выбирать оптимальные способы их решения, исходя из действующих правовых норм, имеющихся ресурсов и ограничений	Знать: соотношение цели и задачи, порядок определения цели и формулирование задач, выполнение которых приведет к достижению цели	Этап формирования знаний
		Уметь: применять методы и средства познания для определения цели своей деятельности и выбора оптимальных способов ее достижения с учетом действующих правовых норм	Этап формирования умений
		Владеть: навыками целостного подхода к определению круга задач в рамках поставленной цели и выбора оптимальных способов их решения сообразно с действующими правовыми нормами и имеющимися ресурсами	Этап формирования навыков и получения опыта
УК-8	Способен создавать и поддерживать в повседневной жизни и в профессиональной деятельности безопасные условия жизнедеятельности для сохранения	Знать: причины, признаки и последствия опасностей, способы защиты от чрезвычайных ситуаций и военных конфликтов; основы безопасности жизнедеятельности, телефоны служб спасения	Этап формирования знаний

	природной среды, обеспечения устойчивого развития общества, в том числе при угрозе и возникновении чрезвычайных ситуаций и военных конфликтов	Уметь: выявлять признаки, причины и условия возникновения чрезвычайных ситуаций и военных конфликтов; оценивать вероятность возникновения потенциальной опасности для обучающегося и принимать меры по ее предупреждению в условиях образовательного учреждения; оказывать первую помощь в чрезвычайных ситуациях	Этап формирования умений
		Владеть: методами прогнозирования возникновения опасных или чрезвычайных ситуаций и военных конфликтов; навыками поддержания безопасных условий жизнедеятельности	Этап формирования навыков и получения опыта
ОПК-2	Способен обеспечивать безопасность человека и сохранение окружающей среды, основываясь на принципах культуры безопасности и концепции риск-ориентированного мышления;	Знать: требования экологической безопасности при осуществлении профессиональной деятельности	Этап формирования знаний
		Уметь: разрабатывать мероприятия по повышению экологической и производственной безопасности	Этап формирования умений
		Владеть: методами прогноза социально-экономических последствий при развитии негативных событий, оказывающих влияние на экологическую обстановку, используя практический опыт	Этап формирования навыков и получения опыта

4.3 Описание показателей и критериев оценивания компетенций на различных этапах их формирования, описание шкал оценивания

	Этапы формирования компетенций	Показатель оценивания компетенции	Критерии и шкалы оценивания
УК-2, УК-8, ОПК-2	Этап формирования знаний.	Теоретический блок вопросов. Уровень освоения программного материала, логика и грамотность изложения, умение самостоятельно обобщать и излагать материал	1) обучающийся глубоко и прочно освоил программный материал, исчерпывающе, последовательно, грамотно и логически стройно его излагает, тесно увязывает с задачами и будущей деятельностью, не затрудняется с ответом при видоизменении задания, умеет самостоятельно обобщать и излагать материал, не допуская ошибок: (9-10] баллов; 2) обучающийся твердо знает программный материал, грамотно и по существу излагает его, не допуская существенных неточностей в ответе на вопрос, может правильно применять теоретические положения: [8-9) баллов; 3) обучающийся освоил основной

			<p>материал, но не знает отдельных деталей, допускает неточности, недостаточно правильные формулировки, нарушает последовательность в изложении программного материала: (6-8) баллов;</p> <p>4) обучающийся не знает значительной части программного материала, допускает существенные ошибки: [0-6] баллов.</p>
<p>УК-2, УК-8, ОПК-2</p>	<p>Этап формирования умений</p>	<p>Аналитическое задание (<i>задачи, ситуационные задания, кейсы, проблемные ситуации и т.д.</i>)</p> <p>Практическое применение теоретических положений применительно к профессиональным задачам, обоснование принятых решений</p>	<p>1) свободно справляется с задачами и практическими заданиями, правильно обосновывает принятые решения, задание выполнено верно, даны ясные аналитические выводы к решению задания, подкрепленные теорией: (9-10) баллов;</p> <p>2) владеет необходимыми умениями и навыками при выполнении практических заданий, задание выполнено верно, отмечается хорошее развитие аргумента, однако отмечены погрешности в ответе, скорректированные при собеседовании: [8-9] баллов;</p> <p>3) испытывает затруднения в выполнении практических заданий, задание выполнено с ошибками, отсутствуют логические выводы и заключения к решению: (6-8) баллов;</p> <p>4) практические задания, задачи выполняет с большими затруднениями или задание не выполнено вообще, или задание выполнено не до конца, нет четких выводов и заключений по решению задания, сделаны неверные выводы по решению задания: [0-6] баллов.</p>
<p>УК-2, УК-8, ОПК-2</p>	<p>Этап формирования навыков и получения опыта.</p>	<p>Аналитическое задание (<i>задачи, ситуационные задания, кейсы, проблемные ситуации и т.д.</i>)</p> <p>Решение практических заданий и задач, владение навыками и умениями при выполнении практических заданий, самостоятельность, умение обобщать и излагать материал.</p>	<p>не до конца, нет четких выводов и заключений по решению задания, сделаны неверные выводы по решению задания: [0-6] баллов.</p>

4.4 Типовые контрольные задания или иные материалы, необходимые для оценки знаний, умений, навыков и (или) опыта деятельности, характеризующих этапы формирования компетенций в процессе освоения образовательной программы

Примерные вопросы для проведения промежуточной аттестации обучающихся по дисциплине (модулю)

Теоретический блок вопросов:

1. Характеристика угроз человеку в древнем мире
2. Характеристика угроз человеку в современном мире

3. Место безопасности в системе потребностей человека
4. Классификация рисков
5. Классификация угрожающих факторов
6. Классификация опасностей
7. Классификация угроз
8. Основные структурные элементы безопасности
9. Основные звенья механизма обеспечения безопасности
10. Основные методы обеспечения безопасности в современной России
11. Структурно-содержательные компоненты категории «Жизнедеятельность»
12. Сущность, структура и содержание процесса обеспечения безопасности жизнедеятельности
13. Основные принципы координационной деятельности ЦНС
14. Нейрон, как структурная и функциональная единица ЦНС.
15. Рефлекторный принцип регуляции
16. Вклад И.П.Павлова и И.М.Сеченова в учение о ВНД.
17. Условные и безусловные рефлексы. Их особенности.
18. Нервные центры. Их общие свойства.
19. Типы высшей нервной деятельности. Их физиологическая основа.
20. Память. Сознание. Мышление.
21. Общая физиология сенсорных систем.
22. Вестибулярный анализатор.
23. Слуховой анализатор. Зрительный анализатор. Обонятельный анализатор. Вкусовой анализатор.
24. Определение понятий (здоровье, болезнь, физическое развитие)
25. Численность и состав населения. Плотность населения. Механическое и естественное движение населения.
26. Смертность населения и её причины.
27. Рождаемость и социальные причины её обуславливающие.
28. Заболеваемость населения и её основные показатели.
29. Принципы охраны здоровья населения и работающих
30. 10.Современные тенденции в состоянии здоровья населения России
31. Современные биологические угрозы.
32. Особенности инфекционных заболеваний. Противоэпидемические мероприятия
33. Биологические угрозы. Инфекционная заболеваемость. Эпидемии. Пандемии.
34. Понятие биологических опасностей, зона биологического заражения, очаг биологического поражения.
35. Мероприятия в очаге бактериологического поражения: карантин, обсервация, дезинфекция, дезинсекция, дератизация
36. Классификация стихийных бедствий и природных катастроф.
37. Характеристика поражающих факторов чрезвычайных ситуаций природного характера. Основные способы защиты от ЧС природного характера.
38. ЧС геологического характера.
39. Землетрясения: основные понятия, признаки, подготовка, действия при землетрясении. Вулканизм: основные понятия, действия при извержении вулкана.
40. Оползень: понятие, действия при появлении признаков.
41. Сель: действия при селевом потоке.
42. Лавина: сущность, факторы, действия при сходе лавин.
43. ЧС гидрологического характера.
44. Наводнение: сущность, действия при наводнении.
45. Цунами: сущность, действия во время цунами. ЧС метеорологического характера.
46. Ураган: понятие, действия во время урагана.
47. Буря: понятие и виды.

48. Смерч: понятие, характеристика.
49. Природные пожары. Классификация. Профилактика и меры защиты.
50. Основные потоки в техносфере;
51. Техногенные опасности, их классификация
52. Воздействие на человека потоков жизненного пространства
53. Закон толерантности
54. Зависимость жизненного потенциала (у) от интенсивности воздействия фактора (х)
55. Аксиома о воздействии среды обитания на человека; аксиома о совокупном воздействии опасностей
56. Ситуации взаимодействия в системе «человек – среда обитания»
57. Химический фактор, физический фактор, его нормирование
58. Физические факторы: ЭМИ ионизирующего и неионизирующего характера, шум, вибрация. Нормирование физических факторов.
59. Классификация условий труда.
60. Особенности современных условий труда (дистанционный).
61. Виды экономической деятельности с наибольшей долей рабочих мест с вредными условиями труда.
62. Индикаторы неблагоприятных условий труда (производственный травматизм, профессиональная заболеваемость). ПДК, ПДУ факторов рабочей зоны.
63. Мероприятия по защите работников от вредного воздействия производственных факторов.
64. Ведущие нормативно-правовые акты, направленные на защиту здоровья работников
65. Какие изменения физиологических функций происходит при воздействии высоких температур?
66. Какие изменения физиологических функций происходит при воздействии низких температур?
67. Перечислите основные мероприятия по профилактике переохлаждения.
68. Перечислите основные мероприятия по профилактике перегревания.
69. Какие профилактические меры используют при воздействии УФ-излучении
70. Методика анализа социальной безопасности как социального явления
71. Объект социальной безопасности: личность, ее жизненно важные права и свободы в социальной сфере жизнедеятельности общества
72. Характерные черты социальной безопасности в обществе
73. Система социальной безопасности государства
74. Роль гражданского общества в системе национальной безопасности
75. Основные виды общественной безопасности
76. Характеристика опасностей и чрезвычайных ситуаций социального характера
77. Современные подходы к понятию "Экономическая безопасность"
78. Классификационная схема экономической безопасности как объекта исследования
79. Современные подходы к понятию "Экономическая безопасность"
80. Экономическое обоснование концепции устойчивого развития как основы экономической безопасности
81. Система показателей экономической безопасности
82. Определяющие факторы развития современной мировой экономики
83. Национальные интересы в сфере реальной экономики как основа ее экономической безопасности
84. Экологическая составляющая в системе жизнедеятельности личности, общества и государства
85. Модель устойчивого развития как составной части безопасности жизнедеятельности личности, общества и государства
86. Устойчивое функционирование экологической системы как обязательное условие ее безопасности

87. Основные объекты экологической безопасности
88. Характеристика угроз человеку в окружающей социоприродной и социотехнических средах безопасности

Аналитическое задания к зачету

1. Проанализируйте мероприятия Правительства Российской Федерации по решению проблем безопасности и оцените их достоинства и недостатки. Что необходимо сделать для их решения?
2. Охарактеризуйте основные проблемы безопасности жизнедеятельности. Что необходимо сделать в современных условиях для их решения?
3. Раскройте характерные черты научного исследования. Дайте рекомендации по решению проблем научного исследования в области безопасности жизнедеятельности
4. Проанализируйте качество информационной безопасности, их содержание и разработайте пути их решения.
5. Раскройте общую характеристику методов исследования вопросов безопасности жизнедеятельности. Разработайте предложения по их оптимизации
6. Охарактеризуйте методы сбора и обработки информации в вопросах безопасности жизнедеятельности. Что необходимо сделать для их оптимизации?
7. Охарактеризуйте особенности научного исследования социотехнического взаимодействия в безопасности жизнедеятельности. Что необходимо сделать для их улучшения?
8. Проанализируйте состояние окружающей социоприродной среды по месту Вашего проживания и разработайте предложения по ее улучшению
9. Охарактеризуйте качество жизни и качество окружающей социоприродной среды. Проанализируйте их взаимосвязь и назовите условия для их оптимизации.
10. Охрана окружающей среды как основная функция государства. Осуществите анализ деятельности Российской Федерации в данной сфере в 21 веке.
11. Осуществите анализ выполнения в Российской Федерации положений Концепции перехода Российской Федерации к устойчивому развитию. Что необходимо сделать для ее реализации?
12. Осуществите анализ Концепции долгосрочного социально-экономического развития Российской Федерации на период до 2020 года. Разработайте предложения по ее оптимизации.
13. Охарактеризуйте Стратегию национальной безопасности Российской Федерации 2015 года и дайте рекомендации по ее решению.
14. Проанализируйте "Основы государственной политики в области экологического развития Российской Федерации на период до 2030 года». Назовите условия их оптимального решения.
15. Проанализируйте содержание Экологической Доктрины Российской Федерации и разработайте предложения по ее реализации
16. Осуществите анализ московского региона в вопросах безопасности и дайте рекомендации по ее улучшению.
17. Проанализируйте взаимоотношения человеческого организма и социотехнической среды его обитания. Что необходимо сделать для их оптимального сосуществования?
18. Проанализируйте влияние социоприродных факторов на организм человека и разработайте предложения по ее реализации

19. Охарактеризуйте принципы рационального использования природных ресурсов и охраны природы и проанализируйте их реализацию в Российской Федерации в современных условиях
20. Проанализируйте состояние безопасности экономики в Российской Федерации в настоящее время и разработайте предложения по ее улучшению
21. Проанализируйте социальные причины глобального социально-экономического кризиса в мире и Российской Федерации. Что необходимо сделать человечеству для снижения опасностей от его усиления?
22. Охарактеризуйте международную миграцию, её причины и последствия. Назовите условия ее оптимального существования и функционирования.
23. Проанализируйте социально-экономические проблемы армии и ВПК в мирное и военное время и определите, что необходимо сделать для их разрешения.
24. Осуществите анализ экономических основ безопасности в современной России и дайте рекомендации по их решению.
25. Раскройте особенности антропогенного воздействия на окружающую среду в современных условиях. Назовите условия их снижения до минимального уровня.
26. Проанализируйте социальные причины терроризма. Назовите условия, при которых происходит обострение проблемы терроризма.

4.5 Методические материалы, определяющие процедуры оценивания знаний, умений, навыков и (или) опыта деятельности, характеризующих этапы формирования компетенций

Промежуточная аттестация по дисциплине (модулю) проводится в соответствии с Положением о промежуточной аттестации обучающихся по основным профессиональным образовательным программам высшего образования – программ бакалавриата в Российском государственном социальном университете и Положение о балльно-рейтинговой системе оценки успеваемости обучающихся по основным профессиональным образовательным программам высшего образования - программам бакалавриата в Российском государственном социальном университете.

На промежуточную аттестацию отводится 20 рейтинговых баллов.

Ответы обучающегося на контрольном мероприятии промежуточной аттестации оцениваются педагогическим работником по 20 - балльной шкале, а итоговая оценка по дисциплине (модулю) выставляется по системе зачтено/не зачтено для зачета.

Критерии выставления оценки определяются Положением о балльно-рейтинговой системе оценки успеваемости обучающихся по основным профессиональным образовательным программам высшего образования - программам бакалавриата, программам специалитета, программам магистратуры в Российском государственном социальном университете.

РАЗДЕЛ 5. УСЛОВИЯ РЕАЛИЗАЦИИ ДИСЦИПЛИНЫ (МОДУЛЯ)

5.1. Перечень основной и дополнительной учебной литературы для освоения дисциплины (модуля)

5.1.1. Основная литература

1. Безопасность жизнедеятельности: учебник / А. А. Солдатов, Н. П. Кириллов, М. Ю. Мартынова и др.; Российский государственный социальный университет. – Москва: Российский государственный социальный университет, 2019. – 556 с.: схем., табл., ил. –

- Режим доступа: по подписке. – URL: <http://biblioclub.ru/index.php?page=book&id=574155> (дата обращения: 19.05.2021).
2. *Белов, С. В.* Безопасность жизнедеятельности и защита окружающей среды (техносферная безопасность) в 2 ч. Часть 1 : учебник для вузов / С. В. Белов. — 5-е изд., перераб. и доп. — Москва : Издательство Юрайт, 2020. — 350 с. — (Высшее образование). — ISBN 978-5-534-03237-6. — Текст : электронный // ЭБС Юрайт [сайт]. — URL: <https://urait.ru/bcode/453159> (дата обращения: 19.06.2021).
 3. *Белов, С. В.* Безопасность жизнедеятельности и защита окружающей среды (техносферная безопасность) в 2 ч. Часть 2 : учебник для вузов / С. В. Белов. — 5-е изд., перераб. и доп. — Москва: Издательство Юрайт, 2020. — 362 с. — (Высшее образование). — ISBN 978-5-534-03239-0. — Текст: электронный // ЭБС Юрайт [сайт]. — URL: <https://urait.ru/bcode/453160> (дата обращения: 19.06.2021).

5.1.2. Дополнительная литература

1. Безопасность жизнедеятельности. Практикум: учебное пособие для академического бакалавриата / Я. Д. Вишняков [и др.]; под общей редакцией Я. Д. Вишнякова. — Москва: Издательство Юрайт, 2019. — 249 с. — (Высшее образование). — ISBN 978-5-534-02481-4. — Текст: электронный // ЭБС Юрайт [сайт]. — URL: <http://www.biblio-online.ru/bcode/433085> (дата обращения: 19.06.2021).
2. *Каракеян, В. И.* Безопасность жизнедеятельности: учебник и практикум для вузов / В. И. Каракеян, И. М. Никулина. — 3-е изд., перераб. и доп. — Москва : Издательство Юрайт, 2021. — 313 с. — (Высшее образование). — ISBN 978-5-534-05849-9. — Текст: электронный // ЭБС Юрайт [сайт]. — URL: <https://urait.ru/bcode/468409> (дата обращения: 19.06.2021).
3. Резчиков, Е. А. Безопасность жизнедеятельности: учебник для вузов / Е. А. Резчиков, А. В. Рязанцева. — 2-е изд., перераб. и доп. — Москва: Издательство Юрайт, 2020. — 639 с. — (Высшее образование). — ISBN 978-5-534-12794-2. — Текст: электронный // ЭБС Юрайт [сайт]. — URL: <http://www.biblio-online.ru/bcode/448325> (дата обращения: 19.06.2021).
4. Кириллов, Н.П. Безопасность жизнедеятельности [Электронный ресурс] : учеб. пособие / Н. П. Кириллов ; рец. : С. В. Молчанов, В. Г. Максименко ; М-во образования и науки РФ, Рос. гос. соц. ун-т . - М.: Издательство РГСУ, 2018. - 445 с. - Режим доступа: <https://biblioteka.rgsu.net>. - Размер файла: 50,7 Мб. - ISBN 978-5-7139-1344-1.

5.2 Перечень ресурсов информационно-коммуникационной сети «Интернет», необходимых для освоения дисциплины (модуля)

№ №	Название электронного ресурса	Описание электронного ресурса	Используемый для работы адрес
1.	ЭБС «Университетская библиотека онлайн»	Электронная библиотека учебников, учебных пособий, монографий, периодических изданий, справочников, словарей, энциклопедий, видео- и аудиоматериалов, иллюстрированных изданий	http://biblioclub.ru/ 100% доступ
2.	Научная электронная библиотека "eLIBRARY.ru"	Крупнейший российский информационно-аналитический портал в области науки, технологии, медицины и образования, содержащий рефераты и полные тексты научных публикаций	http://elibrary.ru/ 100% доступ
3.	ЭБС издательства	Виртуальный читальный зал учебников и	https://urait.ru/

	«Юрайт»	учебных пособий от авторов ведущих вузов России по различным дисциплинам	100% доступ
4.	ЭБС издательства "ЛАНЬ"	Ресурс, включающий в себя издания издательства "Лань" и других ведущих издательств учебной литературы и электронные версии периодических изданий по естественным, техническим и гуманитарным наукам.	http://e.lanbook.com/ 100% доступ
5.	ЭБС "Book.ru"	Онлайн библиотека актуальной учебной и научной литературы.	http://www.book.ru 100% доступ
6.	База данных "EastView"	Полнотекстовая база данных источников по общественным и гуманитарным наукам.	http://ebiblioteka.ru/ 100% доступ
7.	База данных международного индекса научного цитирования "Scopus"	Библиографическая и реферативная база данных и инструмент для отслеживания цитируемости статей, опубликованных в научных изданиях	http://www.scopus.com/ 100% доступ
8.	База данных международного индекса научного цитирования "Web of Science"	Библиографическая и реферативная база данных и инструмент для отслеживания цитируемости статей, опубликованных в научных изданиях	http://webofknowledge.com 100% доступ
9.	Видеотека учебных фильмов «Решение»	Коллекция учебных видеофильмов	http://eduvideo.online 100% доступ

5.3 Методические указания для обучающихся по освоению дисциплины (модуля)

Освоение обучающимся дисциплины (модуля) «Безопасность жизнедеятельности» предполагает изучение материалов дисциплины (модуля) на аудиторных занятиях и в ходе самостоятельной работы. Аудиторные занятия проходят в форме лекций, семинаров и практических занятий. Самостоятельная работа включает разнообразный комплекс видов и форм работы обучающихся.

Для успешного освоения дисциплины (модуля) и достижения поставленных целей необходимо внимательно ознакомиться с рабочей программой дисциплины (модуля), доступной в электронной информационно-образовательной среде РГСУ.

Следует обратить внимание на списки основной и дополнительной литературы, на предлагаемые преподавателем ресурсы информационно-телекоммуникационной сети Интернет. Эта информация необходима для самостоятельной работы обучающегося.

При подготовке к аудиторным занятиям необходимо помнить особенности каждой формы его проведения.

Подготовка к учебному занятию лекционного типа заключается в следующем.

С целью обеспечения успешного обучения обучающийся должен готовиться к лекции, поскольку она является важнейшей формой организации учебного процесса, поскольку:

- знакомит с новым учебным материалом;
- разъясняет учебные элементы, трудные для понимания;
- систематизирует учебный материал;
- ориентирует в учебном процессе.

С этой целью:

- внимательно прочитайте материал предыдущей лекции;

- ознакомьтесь с учебным материалом по учебнику и учебным пособиям с темой прочитанной лекции;
- внесите дополнения к полученным ранее знаниям по теме лекции на полях лекционной тетради;
- запишите возможные вопросы, которые вы зададите лектору на лекции по материалу изученной лекции;
- постарайтесь уяснить место изучаемой темы в своей подготовке;
- узнайте тему предстоящей лекции (по тематическому плану, по информации лектора) и запишите информацию, которой вы владеете по данному вопросу.

Подготовка к занятию семинарского типа

При подготовке и работе занятий семинарского типа следует обратить внимание на следующие моменты: на процесс предварительной подготовки, на работу во время занятия, обработку полученных результатов, исправление полученных замечаний.

Предварительная подготовка к учебному занятию семинарского типа заключается в изучении теоретического материала в отведенное для самостоятельной работы время.

Работа во время проведения учебного занятия семинарского типа включает:

- консультирование студентов преподавателями и вспомогательным персоналом с целью предоставления исчерпывающей информации, необходимой для самостоятельного выполнения предложенных преподавателем задач;
- самостоятельное выполнение заданий согласно обозначенной учебной программой тематики.

Самостоятельная работа.

Для более углубленного изучения темы задания для самостоятельной работы рекомендуется выполнять параллельно с изучением данной темы. При выполнении заданий по возможности используйте наглядное представление материала. Более подробная информация о самостоятельной работе представлена в разделах «Учебно-методическое обеспечение самостоятельной работы по дисциплине (модулю)», «Методические указания к самостоятельной работе по дисциплине (модулю)».

5.4 Информационно-технологическое обеспечение образовательного процесса по дисциплины (модуля)

5.4.1. Средства информационных технологий

1. Персональные компьютеры;
2. Средства доступа в Интернет;
3. Проектор.
- 4.

5.4.2. Программное обеспечение

- 1.Операционная система Windows 10
- 2.Microsoft Office Professional Plus 2007 Russian Academic OPEN No Level
- 3.Справочно-правовая система Консультант+
- 4.Acrobat Reader DC
- 5.7-Zip
- 6.SKY DNS
- 7.TrueConf(client)

5.4.3. Информационные справочные системы и профессиональные базы данных

Название электронного ресурса	Описание электронного ресурса	Используемый для работы адрес
ЭБС «Университетская библиотека онлайн»	Электронная библиотека учебников, учебных пособий, монографий, периодических изданий, справочников, словарей, энциклопедий, видео- и аудиоматериалов, иллюстрированных изданий	http://biblioclub.ru/ 100% доступ
Научная электронная библиотека "eLIBRARY.ru"	Крупнейший российский информационно-аналитический портал в области науки, технологии, медицины и образования, содержащий рефераты и полные тексты научных публикаций	http://elibrary.ru/ 100% доступ
ЭБС издательства «Юрайт»	Виртуальный читальный зал учебников и учебных пособий от авторов ведущих вузов России по различным дисциплинам	https://urait.ru/ 100% доступ
ЭБС издательства "ЛАНЬ"	Ресурс, включающий в себя издания издательства "Лань" и других ведущих издательств учебной литературы и электронные версии периодических изданий по естественным, техническим и гуманитарным наукам.	http://e.lanbook.com/ 100% доступ
ЭБС "Book.ru"	Онлайн библиотека актуальной учебной и научной литературы.	http://www.book.ru 100% доступ
База данных "EastView"	Полнотекстовая база данных источников по общественным и гуманитарным наукам.	http://ebiblioteka.ru/ 100% доступ
База данных международного индекса научного цитирования "Scopus"	Библиографическая и реферативная база данных и инструмент для отслеживания цитируемости статей, опубликованных в научных изданиях	http://www.scopus.com/ 100% доступ
База данных международного индекса научного цитирования "Web of Science"	Библиографическая и реферативная база данных и инструмент для отслеживания цитируемости статей, опубликованных в научных изданиях	http://webofknowledge.com 100% доступ
Видеотека учебных фильмов «Решение»	Коллекция учебных видеофильмов	http://eduvideo.online 100% доступ

5.5 Материально-техническое обеспечение образовательного процесса по дисциплине (модулю)

Для изучения дисциплины (модуля) «Безопасность жизнедеятельности» в рамках реализации основной профессиональной образовательной программы высшего образования – программы бакалаврита по направлению подготовки 20.03.01 *Техносферная безопасность* используются:

Учебная аудитория для занятий лекционного типа оснащена специализированной мебелью (стол для преподавателя, парты, стулья, доска для написания мелом); техническими средствами обучения (видеопроекторное оборудование, средства звуковоспроизведения, экран и имеющие выход в сеть Интернет).

Учебная аудитория для занятий семинарского типа: оснащена специализированной мебелью (стол для преподавателя, парты, стулья, доска для написания мелом); техническими средствами обучения (видеопроекционное оборудование, средства звуковоспроизведения, экран и имеющие выход в сеть Интернет).

Помещения для самостоятельной работы обучающихся: оснащены специализированной мебелью (парты, стулья) техническими средствами обучения (персональные компьютеры с доступом в сеть Интернет и обеспечением доступа в электронно-информационную среду университета, программным обеспечением).

5.6 Образовательные технологии

При реализации дисциплины (модуля) «Безопасность жизнедеятельности» применяются различные образовательные технологии, в том числе технологии электронного обучения.

Освоение дисциплины (модуля) «Безопасность жизнедеятельности» предусматривает использование в учебном процессе активных и интерактивных форм проведения учебных занятий в форме компьютерных симуляций, деловых и ролевых игр, разбор конкретных ситуаций в сочетании с внеаудиторной работой с целью формирования и развития **профессиональных** навыков обучающихся.

При освоении дисциплины (модуля) «Безопасность жизнедеятельности» предусмотрено применением электронного обучения.

Учебные часы дисциплины (модуля) «Безопасность жизнедеятельности» предусматривают классическую контактную работу преподавателя с обучающимся в аудитории и контактную работу посредством электронной информационно-образовательной среды в синхронном и асинхронном режиме (вне аудитории) посредством применения возможностей компьютерных технологий (электронная почта, электронный учебник, тестирование, вебинар, видеофильм, презентация, форум и др.).

В рамках дисциплины (модуля) «Безопасность жизнедеятельности» предусмотрены встречи с руководителями и работниками организаций, деятельность которых связана с *направленностью* реализуемой основной профессиональной образовательной программы высшего образования – программы бакалавриата

ЛИСТ РЕГИСТРАЦИИ ИЗМЕНЕНИЙ


№ п/п	Содержание изменения	Реквизиты документа об утверждении изменения	Дата введения изменения
1.	Одобрена и рекомендована к утверждению решением Ученого совета факультета экологии и техносферной безопасности на основании федерального государственного образовательного стандарта высшего образования – <i>бакалавриата</i> по направлению подготовки <i>20.03.01 Техносферная безопасность</i> , утвержденного приказом Министерства науки и высшего образования Российской Федерации от 25.05.2020г № 680,	Протокол заседания Ученого совета факультета экологии и техносферной безопасности № 11 от « 27 » мая 2021 года	01.09.2021
2.	Утверждена и введена в действие решением Ученого совета РГСУ на основании федерального государственного образовательного стандарта высшего образования – <i>бакалавриата</i> по направлению подготовки <i>20.03.01 Техносферная безопасность</i> , утвержденного приказом Министерства науки и высшего образования Российской Федерации от 25.05.2020г № 680,	Протокол заседания Ученого совета РГСУ № ____ от «29» июня 2021 года	01.09.2021



Министерство науки и высшего образования Российской Федерации
Федеральное государственное бюджетное образовательное учреждение
высшего образования
«Российский государственный социальный университет»

УТВЕРЖДАЮ

И.о. декана факультета
экологии и техносферной безопасности

 / Р.Х. Губайдуллин
(ФИО)

«27» мая 2021 г.

РАБОЧАЯ ПРОГРАММА ДИСЦИПЛИНЫ (МОДУЛЯ)

ФИЗИЧЕСКАЯ КУЛЬТУРА И СПОРТ

Направление подготовки
«20.03.01 Техносферная безопасность»

Направленность (профиль)
«Безопасность жизнедеятельности в техносфере»

ОБРАЗОВАТЕЛЬНАЯ ПРОГРАММА ВЫСШЕГО ОБРАЗОВАНИЯ - ПРОГРАММА
БАКАЛАВРИАТА

Форма обучения
Очная

Москва 2021

Рабочая программа дисциплины (модуля) «**Физическая культура и спорт**» разработана на основании федерального государственного образовательного стандарта высшего образования – бакалавриата по направлению подготовки **20.03.01 Техносферная безопасность**, утвержденного приказом Министерства науки и высшего образования Российской Федерации от 25.05.2020г № 680, учебного плана по основной профессиональной образовательной программе высшего образования - программы бакалавриата по направлению подготовки 20.03.01 Техносферная безопасность, а также с учетом следующих профессиональных стандартов, сопряженных с профессиональной деятельностью выпускника:

- 40.054 «*Специалист в области охраны труда*»;
- 40.117 «*Специалист по экологической безопасности (в промышленности)*».

Рабочая программа дисциплины (модуля) разработана рабочей группой в составе: кандидат педагогических наук, доцент факультета физической культуры РГСУ Рысакова О.Г., кандидат педагогических наук, доцент факультета физической культуры РГСУ Бакулина Е.Д.

Руководитель основной образовательной программы
канд. техн. наук, доцент, доцент



А.Я. Пономарев

(подпись)

Рабочая программа дисциплины (Блок 1 модуля) обсуждена и утверждена на Ученом совете факультета физической культуры.

Протокол № 10 от «26» мая 2021 года

(наименование факультета)

Декан факультета физической культуры, доктор педагогических наук, доцент



А.С. Махов

(подпись)

Рабочая программа дисциплины (модуля) рекомендована к утверждению представителями организаций-работодателей:

Автономная некоммерческая организация «Профессиональный клуб женской гимнастики «Олимпия»,
Президент, тренер-преподаватель по спорту



Л.Н. Ступаченко

(подпись)

Рабочая программа учебной дисциплины рецензирована и рекомендована к утверждению:

Кандидат педагогических наук, доцент кафедры безопасности жизнедеятельности и адаптивной физической культуры Шуйского филиала ИвГУ



Е. А. Осокина

(подпись)

Кандидат педагогических наук, доцент, доцент факультета физической культуры РГСУ



Е. Н. Латушкина

(подпись)

Согласовано
Научная библиотека, директор



И.Г. Маляр

(подпись)

СОДЕРЖАНИЕ

РАЗДЕЛ 1. ПАСПОРТ РАБОЧЕЙ ПРОГРАММЫ ДИСЦИПЛИНЫ (МОДУЛЯ).....	4
1.1 Цель и задачи дисциплины (модуля).....	4
1.2. Место дисциплины (модуля) в структуре основной профессиональной образовательной программы высшего образования- программы бакалавриата.....	4
1.3 Планируемые результаты обучения по дисциплине (модулю) в рамках планируемых результатов освоения основной профессиональной образовательной программы высшего образования – программы бакалавриата соотнесенные с установленными индикаторами достижения компетенций.....	4
РАЗДЕЛ 2. СТРУКТУРА И СОДЕРЖАНИЕ ДИСЦИПЛИНЫ (МОДУЛЯ).....	6
2.1 Объем дисциплины (модуля), включая контактную работу обучающегося с педагогическими работниками и самостоятельную работу обучающегося.....	6
2.2. Учебно-тематический план дисциплины (модуля).....	6
РАЗДЕЛ 3. УЧЕБНО-МЕТОДИЧЕСКОЕ ОБЕСПЕЧЕНИЕ САМОСТОЯТЕЛЬНОЙ РАБОТЫ ОБУЧАЮЩИХСЯ ПО ДИСЦИПЛИНЕ (МОДУЛЮ).....	8
3.1. Виды самостоятельной работы обучающихся по дисциплине (модулю).....	8
3.2 Методические указания к самостоятельной работе по дисциплине (модулю).....	9
РАЗДЕЛ 4. ФОНД ОЦЕНОЧНЫХ СРЕДСТВ ДЛЯ ПРОВЕДЕНИЯ ПРОМЕЖУТОЧНОЙ АТТЕСТАЦИИ ОБУЧАЮЩИХСЯ ПО ДИСЦИПЛИНЕ (МОДУЛЮ).....	15
4.1. Форма промежуточной аттестации обучающегося по дисциплине (модулю).....	15
4.2. Перечень компетенций с указанием этапов их формирования в процессе освоения образовательной программы.....	15
4.3 Описание показателей и критериев оценивания компетенций на различных этапах их формирования, описание шкал оценивания.....	16
4.4 Типовые контрольные задания или иные материалы, необходимые для оценки знаний, умений, навыков и (или) опыта деятельности, характеризующих этапы формирования компетенций в процессе освоения образовательной программы.....	18
4.5 Методические материалы, определяющие процедуры оценивания знаний, умений, навыков и (или) опыта деятельности, характеризующих этапы формирования компетенций.....	19
РАЗДЕЛ 5. УСЛОВИЯ РЕАЛИЗАЦИИ ДИСЦИПЛИНЫ (МОДУЛЯ).....	19
5.1. Перечень основной и дополнительной учебной литературы для освоения дисциплины (модуля).....	19
5.2 Перечень ресурсов информационно-коммуникационной сети «Интернет», необходимых для освоения дисциплины (модуля).....	20
5.3 Методические указания для обучающихся по освоению дисциплины (модуля).....	21
5.4 Информационно-технологическое обеспечение образовательного процесса по дисциплины (модуля).....	22
5.5 Материально-техническое обеспечение образовательного процесса по дисциплине (модулю).....	24
5.6 Образовательные технологии.....	24
ЛИСТ РЕГИСТРАЦИИ ИЗМЕНЕНИЙ.....	26

РАЗДЕЛ 1. ПАСПОРТ РАБОЧЕЙ ПРОГРАММЫ ДИСЦИПЛИНЫ (МОДУЛЯ)

1.1 Цель и задачи дисциплины (модуля)

Цель дисциплины (Блок 1 модуля) заключается в получении обучающимися теоретических знаний о средствах, методах и организационных формах физической культуры, позволяющие выпускнику методически обоснованно и целенаправленно использовать их при организации деятельности по удовлетворению особых образовательных потребностей различных групп населения, направленных на повышение уровня их социальной адаптации и реабилитации, обеспечения здорового образа жизни.

Задачи дисциплины (модуля):

1. формировать личную физическую культуру студента;
2. развивать знания о роли физической культуры в общекультурном, профессиональном и социальном развитии человека;
3. формировать готовность применять спортивные и оздоровительные технологии для достижения высокого уровня физического здоровья и поддержания его в процессе обучения, и дальнейшей профессиональной деятельности.

1.2. Место дисциплины (модуля) в структуре основной профессиональной образовательной программы высшего образования- программы *бакалавриата*

Дисциплина (модуль) «*Физическая культура и спорт*» реализуется в обязательной профессиональной образовательной программы – программы подготовки бакалавриата по направлению подготовки **20.03.01 Техносферная безопасность очной форм обучения.**

Изучение дисциплины (Блок 1 модуля) «*Физическая культура и спорт*» базируется на знаниях и умениях, полученных обучающимися ранее в ходе освоения программного материала ряда дисциплин: «История», «Философия».

Перечень последующих дисциплин (модулей), для которых необходимы знания, умения и навыки, формируемые данной дисциплиной: «Безопасность в чрезвычайных ситуациях», «Физико-химические процессы в техносфере» и др.

1.3 Планируемые результаты обучения по дисциплине (модулю) в рамках планируемых результатов освоения основной профессиональной образовательной программы высшего образования – программы *бакалавриата* соотнесенные с установленными индикаторами достижения компетенций

Процесс освоения дисциплины (модуля) направлен на формирование у обучающихся следующих универсальных компетенций: УК-7, в соответствии с основной профессиональной образовательной программой высшего образования – программой бакалавриата по направлению подготовки 20.03.01 Техносферная безопасность очной форм обучения.

В результате освоения дисциплины (модуля) обучающийся должен демонстрировать следующие результаты:

Категория компетенции	Код компетенции	Формулировка компетенции	Код и наименование индикатора достижения компетенции	Результаты обучения
Самоорганизация и	УК-7.	Способен поддерживать	УК-7.1. Знает основы здорового образа жизни,	Знать: - значение физической культуры как фактора развития

<p>саморазвитие (в том числе здоровьесбережение)</p>		<p>должный уровень физической подготовленности и для обеспечения полноценной социальной и профессиональной деятельности</p>	<p>здоровье сберегающих технологий, физической культуры. УК - 7.2. самостоятельно оценивать уровень физической подготовленности; - планировать отдельные занятия и циклы занятий по физической культуре оздоровительной направленности с учетом особенностей профессиональной деятельности; - проводить занятия по общей физической подготовке; - определять и учитывать величину нагрузки на занятиях; - соблюдать правила техники безопасности при выполнении упражнений; - пользоваться спортивным инвентарем, оборудованием и контрольно-измерительными приборами и обнаруживать их неисправности.</p>	<p>человеческого капитала, основной составляющей здорового образа жизни; - основные показатели физического развития, функциональной подготовленности и работоспособности и влияние физических упражнений на данные показатели; - основы организации здорового образа жизни; - требования профессиональной деятельности в области физической культуры и спорта к уровню физической подготовленности работников; - правила безопасности при проведении занятий по физической культуре и спорту; - методики обучения технике двигательных действий и развития физических качеств средствами базовых видов спорта и ИВС; - основы планирования и проведения занятий по физической культуре; - основы контроля и самооценки уровня физической подготовленности по результатам тестирования. - правила эксплуатации контрольно-измерительных приборов и инвентаря. Уметь: - самостоятельно оценивать уровень физической подготовленности; - планировать отдельные занятия и циклы занятий по физической культуре оздоровительной направленности с учетом особенностей профессиональной деятельности; - проводить занятия по общей физической подготовке; - определять и учитывать величину нагрузки на занятиях; - соблюдать правила техники безопасности при выполнении упражнений; - пользоваться спортивным инвентарем, оборудованием и контрольно-измерительными приборами и обнаруживать их неисправности.</p> <p>Владеть опытом: - проведения с обучающимися теоретических занятий и бесед о пользе, значении физической культуры и спорта, основах здорового образа жизни, о важности физической подготовки к систематическим занятиям и использовании средств физической культуры и спорта для оптимизации двигательного режима; -</p>
--	--	---	--	--

				планирования и проведения занятий по обучению технике базовых видов спорта; - планирования и проведения учебно-тренировочных занятий по ИВС по обучению технике выполнения упражнений, развитию физических качеств и воспитанию личности; - владения техникой основных двигательных действий базовых видов спорта и ИВС на уровне выполнения контрольных нормативов; - самоконтроля и анализа своего физического состояния, физической подготовленности.
--	--	--	--	--

РАЗДЕЛ 2. СТРУКТУРА И СОДЕРЖАНИЕ ДИСЦИПЛИНЫ (МОДУЛЯ)

2.1 Объем дисциплины (модуля), включая контактную работу обучающегося с педагогическими работниками и самостоятельную работу обучающегося

Общая трудоемкость дисциплины (модуля), изучаемой в 1 семестре, составляет 2 зачетные единицы. По дисциплине (модулю) предусмотрен *зачет*.

Очная форма обучения

Вид учебной работы	Всего часов	Семестры			
		1			
Контактная работа обучающихся с педагогическими работниками (по видам учебных занятий) (всего):	8	8			
Учебные занятия лекционного типа	4	4			
Практические занятия	4	4			
Лабораторные занятия					
Иная контактная работа					
Иная контактная работа. Практическая подготовка					
Самостоятельная работа обучающихся, всего	55	55			
Контроль промежуточной аттестации (час)	9	9			
ОБЪЕМ ДИСЦИПЛИНЫ (МОДУЛЯ) В ЧАСАХ	72	72			

2.2. Учебно-тематический план дисциплины (модуля)

Очной формы обучения

Раздел, тема	Виды учебной работы, академических часов							
	Всего	Самостоятельная работа	Контактная работа обучающихся с педагогическими работниками					
			Всего	Лекционные занятия	Семинарские/практические занятия	Лабораторные занятия	Иная контактная работа	
							Всего	Практическая подготовка
Модуль 1 (Семестр 1)								
Раздел 1. Основы физической культуры и здорового образа жизни	32	28	4	4				
Тема 1.1 Физическая культура в общекультурной и профессиональной подготовке студентов	8	6	2	2				
Тема 1.2 Социально-биологические основы физической культуры	8	6	2	2				
Тема 1.3 Основы здорового образа жизни	8	8						
Тема 1.4 Физическая тренировка в обеспечении здоровья	8	8						
Раздел 2. Основы самостоятельных занятий физическими упражнениями	31	28	4		4			
Тема 2.1 Средства и методы физической культуры в регулировании работоспособности	8	6	2		2			
Тема 2.2 Общая физическая и специальная подготовка	8	6	2		2			
Тема 2.3 Современные оздоровительные технологии. Особенности	8	8						

Раздел, тема	Виды учебной работы, академических часов								
	Всего	Самостоятельная работа	Контактная работа обучающихся с педагогическими работниками					Иная контактная работа	
			Всего	Лекционные занятия	Семинарские/практические занятия	Лабораторные занятия	Всего	Практическая подготовка	
организации студенческого спорта									
Тема 2.4 Основы методики самостоятельных занятий физическими упражнениями	7	7							
Контроль промежуточной аттестации (час)	9								
Общий объем, часов	63	55	8	4	4				
Форма промежуточной аттестации	зачет								
Общий объем часов по дисциплине (модулю)	63	55	8	4	4				

РАЗДЕЛ 3. УЧЕБНО-МЕТОДИЧЕСКОЕ ОБЕСПЕЧЕНИЕ САМОСТОЯТЕЛЬНОЙ РАБОТЫ ОБУЧАЮЩИХСЯ ПО ДИСЦИПЛИНЕ (МОДУЛЮ)

3.1. Виды самостоятельной работы обучающихся по дисциплине (модулю)

Очной формы обучения

Раздел, тема	Всего	Виды самостоятельной работы обучающихся					
		Академическая	Форма академической активности	Выполнение практ.	Форма практического задания	Рубежный текущий	Форма рубежного текущего контроля

Модуль 1, семестр 1							
Раздел 1. Основы физической культуры и здорового образа жизни	28	14	Подготовка к лекционным и практическим занятиям, самостоятельное изучение раздела в ЭИОС	12	Аналитическое задание	2	Оценка аналитического задания
Раздел 2. Основы самостоятельных занятий физическими упражнениями	27	13	Подготовка к лекционным и практическим занятиям, самостоятельное изучение раздела в ЭИОС	12	Аналитическое задание	2	Оценка аналитического задания
Общий объем по модулю/семестру, часов,	55	27		24		4	
Общий объем по дисциплине (модулю), часов	55	27		24		4	

3.2 Методические указания к самостоятельной работе по дисциплине (модулю)

РАЗДЕЛ 1. ОСНОВЫ ФИЗИЧЕСКОЙ КУЛЬТУРЫ И ЗДОРОВОГО ОБРАЗА ЖИЗНИ

Тема 1. Физическая культура в общекультурной и профессиональной подготовке студентов

Цель: раскрыть сущность, значение и место физической культуры, ее социальные функций и формы

Перечень изучаемых элементов содержания

Физическая культура, физическое воспитание, физическая подготовленность, двигательная подготовленность, профессионально-прикладная подготовка, спорт, средства физической культуры, методы физической культуры, компоненты физической культуры.

Вопросы для самоподготовки:

1. Чем характеризуются понятия: физическая культура, спорт, физическое воспитание, физическое совершенство, физическая рекреация, физическое развитие, физическая подготовка, физическое упражнение;
2. Что отражает понятие «компоненты физической культуры»;
3. Что относится к понятию «массовый спорт» и «спорт высших достижений» и в чем их различие.

Формы контроля самостоятельной работы обучающихся: эссе, реферат, доклад (по выбору)

1. Физическая культура в системе общечеловеческой культуры.
2. Ценностный компонент базовой физической культуры студента.
3. Деятельностный компонент базовой физической культуры студента.
4. Роль общекультурных компетенций в формировании бакалавра по направлению подготовки Физическая культура.

Тема 2. Социально-биологические основы физической культуры

Цель: познакомить с анатомо-морфологические особенности и физиологическими функциями организма

Перечень изучаемых элементов содержания

Организм, физиологические функции, физической развитие, физическая работоспособность, гипоксия, умственная работоспособность, утомление, биологические ритмы, внешняя среда

Вопросы для самоподготовки:

1. Чем характеризуется взаимосвязь физической и умственной работоспособности.
2. Биологические ритмы и их влияние на работоспособность.
3. Внешняя среда и ее влияние на здоровье человека.
4. Гипокинезия и гиподинамия как проблемы современного общества.

Формы контроля самостоятельной работы обучающихся: расчетное практическое задание

1. Дать оценку физической работоспособности по тесту Мартине.
2. Дать оценку умственной работоспособности по тесту «Корректирующая проба»

Тема 3. Основы здорового образа жизни

Цель: познакомить с составляющими здорового образа жизни

Перечень изучаемых элементов содержания

Здоровый образ жизни, критерии здоровья, образ жизни, самооценка, адаптация, регенерация, экология, генетика

Вопросы для самоподготовки:

1. Чем характеризуется здоровый образ жизни.
2. Алкоголизм и его причины.
3. Курение и его причины.
4. Роль здорового образа жизни в сохранении здоровья.
5. Здоровье в иерархии потребностей человека.

Формы контроля самостоятельной работы обучающихся: расчетное практическое задание

1. Дать оценку физическому развитию (метод соматометрии).
2. Дать оценку физическому развитию (метод индексов).

Тема 4. Физическая тренировка в обеспечении здоровья

Цель: познакомить с физиологическими механизмами и закономерностями воздействия физической тренировки на здоровье

Перечень изучаемых элементов содержания

Тренировка, кровообращение, дыхание, нервная система, обмен веществ и энергии, устойчивость, тренированность.

Вопросы для самоподготовки:

1. Чем характеризуется тренированность.
2. Как можно оценить тренированность.
3. Какие изменения происходят в системе кровообращения под влиянием тренированности.
4. Какие изменения происходят в системе дыхания под влиянием тренированности.
5. Как физическая нагрузка влияет на нервную систему.

Формы контроля самостоятельной работы обучающихся: расчетное практическое задание

1. Дать оценку физического развития (метод стандартов и антропометрических профилей).

ПРАКТИЧЕСКОЕ ЗАДАНИЕ К РАЗДЕЛУ 1,

Форма практического задания:

Аналитическое задание по теме «**Мой личный опыт занятия спортом**» (*на любительском или профессиональном уровне*) в объеме 7-10 страниц машинописного текста, в котором обязательно отразить следующие разделы:

1. Вид спорта, которым Вы занимались: дать его краткую характеристику.
2. Определить к какой группе видов спорта он относится, и обосновать критерии выбора Вами именно этого вида спорта.
3. Описать какие физические, морально-волевые, психологические и иные качества данный вид спорта в Вас развил.
4. Описать Ваши личные достижения в избранном виде спорта.

5. Описать влияние избранного вида спорта на Вашу профессиональную деятельность.

Студент, освобожденный от занятий по физической культуре на основании медицинских показаний пишет эссе «**Мой любимый вид спорта**» отражая в нем все пункты кроме пункта 4 (описать Ваши достижения в избранном виде спорта).

РУБЕЖНЫЙ КОНТРОЛЬ К РАЗДЕЛУ 1: форма рубежного контроля – оценка аналитического задания по разделу 1.

РАЗДЕЛ 2. ОСНОВЫ САМОСТОЯТЕЛЬНЫХ ЗАНЯТИЙ ФИЗИЧЕСКИМИ УПРАЖНЕНИЯМИ

Тема 5. Средства и методы физической культуры в регулировании работоспособности

Цель: познакомить со средствами и методами физической культуры для регулирования работоспособности

Перечень изучаемых элементов содержания

Труд студента, психофизическая работоспособность, средства физической культуры, методы физической культуры, средство профилактики, средства коррекции.

Вопросы для самоподготовки:

1. Какие пути профилактики умственного утомления вы знаете.
2. Какие пути профилактики физического утомления вы знаете.
3. Основные причины изменения психофизического состояния студента в период сессии.

Формы контроля самостоятельной работы обучающихся: расчетное практическое задание

1. 1. Дать оценку физической работоспособности (степ-тест).
2. 2. Дать оценку функционального состояния (проба Штанге, проба Генче).

Тема 6. Общая физическая и специальная подготовка

Цель: познакомить со средствами и методами общей физической и специальной физической тренировки

Перечень изучаемых элементов содержания

Средства физического воспитания, методы физического воспитания, физические качества, психические качества, интенсивность нагрузок, общая физическая подготовка, специальная физическая подготовка

Вопросы для самоподготовки:

1. Какие пути профилактики умственного утомления вы знаете.

2. Какие пути профилактики физического утомления вы знаете.

3. Основные причины изменения психофизического состояния студента в период сессии.

Формы контроля самостоятельной работы обучающихся: практическое задание

1. Подготовить комплекс упражнений для развития силы.

2. Подготовить комплекс упражнений для развития выносливости.

3. Подготовить комплекс упражнений для развития координации.

Тема 7. Современные оздоровительные технологии. Особенности организации студенческого спорта

Цель: познакомить студентов с разновидностями современных оздоровительных технологий

Перечень изучаемых элементов содержания

Аэробика, фитнес, фитбол-аэробика, бодибилдинг, калланетик, дыхательная гимнастика, йога, шейпинг, гиревой спорт.

Вопросы для самоподготовки:

1. Система организации студенческого спорта за рубежом.

2. Система организации студенческого спорта в России.

3. Система спортивных секций в вузе.

Формы контроля самостоятельной работы обучающихся: расчетное практическое задание

1. Оценка психологического статуса.

2. Оценка самочувствия, активности, настроения

Тема 8. Основы методики самостоятельных занятий физическими упражнениями

Цель: познакомить студентов с методикой самостоятельных занятий физическими упражнениями

Перечень изучаемых элементов содержания

Двигательная активность, мотивация, формы занятий, содержание занятий, гигиена занятий, определение нагрузки, самоконтроль.

Вопросы для самоподготовки:

1. Понятие оптимальной двигательной активности.

2. Формирование мотивации к занятиям физическими упражнениями.

3. Особенности планирования нагрузки.

Формы контроля самостоятельной работы обучающихся: расчетное практическое задание

1. Составить комплекс упражнений для самостоятельных занятий утренней гимнастикой.
2. Составить комплекс упражнений для физкульт-паузы.

Рассчитать оптимальную физическую нагрузку по формуле: $(ЧСС_2 - ЧСС_1) : ЧСС_1 \times 100\%$ (Оценка: «5» - 20 и <; «4» - 21-40; «3» - 41-65; «2» - 66-75; «1» - 76 и >.)

ПРАКТИЧЕСКОЕ ЗАДАНИЕ К РАЗДЕЛУ 2.

Форма практического задания:

Аналитическое задание по теме «**Мои самостоятельные занятия физической культурой и спортом**» в объеме 10-12 страниц машинописного текста, в котором обязательно отразить следующие разделы:

1. Ваши мотивы, побуждающие самостоятельно заниматься физической культурой и спортом.
2. Цели, которые Вы ставите перед самостоятельными тренировочными занятиями.
3. Средства, используемые в процессе самостоятельных занятий (какие физические упражнения, использование естественных сил природы).
4. Методы организации Ваших самостоятельных занятий по физической культуре и спорту.
5. Дозировка тренировочных нагрузок при Ваших самостоятельных занятиях физической культурой и спортом.
6. Питание и личная гигиена при Ваших самостоятельных занятиях физической культурой и спортом.
7. Результаты, достигнутые Вами при самостоятельных занятиях физической культурой и спортом.

Студент, освобожденный от занятий по физической культуре на основании медицинских показаний пишет эссе «**Мои самостоятельные занятия оздоровительной физической культурой**» отражая в нем все пункты аналитического задания.

РУБЕЖНЫЙ КОНТРОЛЬ К РАЗДЕЛУ 2: форма рубежного контроля – оценка аналитического задания по разделу 2.

____ *Оформление работ, выполняемых в рамках самостоятельной работы, осуществляется в соответствии с Методическими указаниями по оформлению письменных работ, обучающихся в рамках самостоятельной работы, утвержденными Учебно-методическим советом РГСУ, Протокол № 2 от 25 июня 2015 года.*

____ *Конкретные практические задания и задания для рубежного контроля определяются в учебно-методических материалах по работе обучающихся в электронной информационно-*

образовательной среде РГСУ с применением технологий электронного обучения по данной дисциплине (модулю), утверждаемых ежегодно факультетом.

РАЗДЕЛ 4. ФОНД ОЦЕНОЧНЫХ СРЕДСТВ ДЛЯ ПРОВЕДЕНИЯ ПРОМЕЖУТОЧНОЙ АТТЕСТАЦИИ ОБУЧАЮЩИХСЯ ПО ДИСЦИПЛИНЕ (МОДУЛЮ)

4.1. Форма промежуточной аттестации обучающегося по дисциплине (модулю)

Контрольным мероприятием промежуточной аттестации обучающихся по учебной дисциплине (модулю) является **зачет**, который проводится в **устной** форме.

4.2. Перечень компетенций с указанием этапов их формирования в процессе освоения образовательной программы

Код компетенции	Содержание компетенции (части компетенции)	Результаты обучения	Этапы формирования компетенций в процессе освоения образовательной программы
УК – 7.	Способен поддерживать должный уровень физической подготовленности для обеспечения полноценной социальной и профессиональной деятельности	Знать: - значение физической культуры как фактора развития человеческого капитала, основной составляющей здорового образа жизни; - основные показатели физического развития, функциональной подготовленности и работоспособности и влияние физических упражнений на данные показатели; - основы организации здорового образа жизни; - требования профессиональной деятельности в области физической культуры и спорта к уровню физической подготовленности работников; - правила безопасности при проведении занятий по физической культуре и спорту; - методики обучения технике двигательных действий и развития физических качеств средствами базовых видов спорта и ИВС; - основы планирования и проведения занятий по физической культуре; - основы контроля и самооценки уровня физической подготовленности по результатам тестирования. - правила эксплуатации контрольно-измерительных приборов и инвентаря.	Этап формирования знаний
		Уметь: - самостоятельно оценивать уровень физической	Этап формирования умений

		<p>подготовленности; - планировать отдельные занятия и циклы занятий по физической культуре оздоровительной направленности с учетом особенностей профессиональной деятельности; - проводить занятия по общей физической подготовке; - определять и учитывать величину нагрузки на занятиях; - соблюдать правила техники безопасности при выполнении упражнений; - пользоваться спортивным инвентарем, оборудованием и контрольно-измерительными приборами и обнаруживать их неисправности</p>	
		<p>Владеть опытом: - проведения с обучающимися теоретических занятий и бесед о пользе, значении физической культуры и спорта, основах здорового образа жизни, о важности физической подготовки к систематическим занятиям и использовании средств физической культуры и спорта для оптимизации двигательного режима; - планирования и проведения занятий по обучению технике базовых видов спорта; - планирования и проведения учебно-тренировочных занятий по ИВС по обучению технике выполнения упражнений, развитию физических качеств и воспитанию личности; - владения техникой основных двигательных действий базовых видов спорта и ИВС на уровне выполнения контрольных нормативов; - самоконтроля и анализа своего физического состояния, физической подготовленности.</p>	<p>Этап формирования навыков и получения опыта</p>

4.3 Описание показателей и критериев оценивания компетенций на различных этапах их формирования, описание шкал оценивания

Код компетенции	Этапы формирования компетенций	Показатель оценивания компетенции	Критерии и шкалы оценивания
УК-7	Этап формирования знаний.	<p>Теоретический блок вопросов.</p> <p>Уровень освоения программного материала, логика и</p>	<p>1) обучающийся глубоко и прочно освоил программный материал, исчерпывающе, последовательно, грамотно и логически стройно его излагает, тесно увязывает с</p>

		<p>грамотность изложения, умение самостоятельно обобщать и излагать материал</p>	<p>задачами и будущей деятельностью, не затрудняется с ответом при видоизменении задания, умеет самостоятельно обобщать и излагать материал, не допуская ошибок: (9-10] баллов; 2) обучающийся твердо знает программный материал, грамотно и по существу излагает его, не допуская существенных неточностей в ответе на вопрос, может правильно применять теоретические положения: [8-9] баллов; 3) обучающийся освоил основной материал, но не знает отдельных деталей, допускает неточности, недостаточно правильные формулировки, нарушает последовательность в изложении программного материала: (6-8) баллов; 4) обучающийся не знает значительной части программного материала, допускает существенные ошибки: [0-6] баллов.</p>
УК-7	Этап формирования умений	<p>Аналитическое задание (<i>задачи, ситуационные задания, кейсы, проблемные ситуации и т.д.</i>)</p> <p>Практическое применение теоретических положений применительно к профессиональным задачам, обоснование принятых решений</p>	<p>1) свободно справляется с задачами и практическими заданиями, правильно обосновывает принятые решения, задание выполнено верно, даны ясные аналитические выводы к решению задания, подкрепленные теорией: (9-10] баллов; 2) владеет необходимыми умениями и навыками при выполнении практических заданий, задание выполнено верно, отмечается хорошее развитие аргумента, однако отмечены погрешности в ответе, скорректированные при собеседовании: [8-9] баллов; 3) испытывает затруднения в</p>
УК-7	Этап формирования	Аналитическое задание	3) испытывает затруднения в

	навыков и получения опыта.	(задачи, ситуационные задания, кейсы, проблемные ситуации и т.д.) Решение практических заданий и задач, владение навыками и умениями при выполнении практических заданий, самостоятельность, умение обобщать и излагать материал.	выполнении практических заданий, задание выполнено с ошибками, отсутствуют логические выводы и заключения к решению: (6-8) баллов; 4) практические задания, задачи выполняет с большими затруднениями или задание не выполнено вообще, или задание выполнено не до конца, нет четких выводов и заключений по решению задания, сделаны неверные выводы по решению задания: [0-6] баллов.
--	----------------------------	--	--

4.4 Типовые контрольные задания или иные материалы, необходимые для оценки знаний, умений, навыков и (или) опыта деятельности, характеризующих этапы формирования компетенций в процессе освоения образовательной программы

Примерные вопросы для проведения промежуточной аттестации обучающихся по дисциплине (модулю)

1. Понятия «физическая культура», «спорт», «физическое воспитание».
2. Физическое развитие, физическое совершенство. Физическая подготовка и двигательная активность человека.
3. Физическая культура как учебная дисциплина высшего профессионального образования и ее задачи.
4. Здоровый образ жизни и факторы его составляющие. Роль физической культуры в формировании здорового образа жизни.
5. Значение физических упражнений для здоровья человека.
6. Гигиенические правила занятий физическими упражнениями.
7. Социальные и биологические факторы, их влияние на физическое развитие человека.
8. Воздействие экологических факторов на организм.
9. Физическая культура как средство борьбы с гиподинамией и гипокинезией.
10. Общая физическая подготовка (ОФП) и специальная физическая подготовка (СФП) студента. Их характеристики.
11. Средства физической культуры.
12. Оздоровительные силы природы как средство физической культуры.
13. Сила. Средства и методы развития силы.
14. Гибкость. Средства и методы развития гибкости.
15. Ловкость. Средства и методы развития ловкости.
16. Выносливость. Средства и методы развития выносливости.
17. Быстрота. Средства и методы развития быстроты.
18. Дыхательная система и ее функции при занятиях физическими упражнениями.
19. Опорно-двигательный аппарат и его функции при занятиях физическими упражнениями.
20. Сердечно-сосудистая система и ее функции при занятиях физическими упражнениями.
21. Врачебный контроль при занятиях физической культурой, его цель.
22. Критерии физического развития и физической подготовленности.
23. Правила самостоятельных занятий физическими упражнениями.
24. Значение утренней гимнастики.

25. Приемы закаливания.
26. Самоконтроль, основные методы. Дневник самоконтроля спортсмена.
27. Методы профилактики профессиональных заболеваний.
28. Основные формы производственной физической культуры.
29. Массовый спорт и спорт высших достижений. Их цели, задачи и различия.
30. Студенческий спорт. Организация и планирование спортивной подготовки в вузе.

Аналитическое задание:

1. Составить комплекс упражнений для самостоятельных занятий утренней гимнастикой.
2. Составить комплекс упражнений для физкульт-паузы.
3. Составить комплекс управлений для занятия по общей физической подготовке.
4. Рассчитать оптимальную физическую нагрузку по формуле: $(ЧСС_2 - ЧСС_1) : ЧСС_1 \times 100\%$ (Оценка: «5» - 20 и <; «4» - 21-40; «3» - 41-65; «2» - 66-75; «1» - 76 и >.)

4.5 Методические материалы, определяющие процедуры оценивания знаний, умений, навыков и (или) опыта деятельности, характеризующих этапы формирования компетенций

Промежуточная аттестация по дисциплине (модулю) проводится в соответствии с Положением о промежуточной аттестации обучающихся по основным профессиональным образовательным программам высшего образования – программ бакалавриата/магистратуры/специалитета в Российском государственном социальном университете и Положение о балльно-рейтинговой системе оценки успеваемости обучающихся по основным профессиональным образовательным программам высшего образования - программам бакалавриата, программам специалитета, программам магистратуры в Российском государственном социальном университете.

На промежуточную аттестацию отводится 20 рейтинговых баллов.

Ответы обучающегося на контрольном мероприятии промежуточной аттестации оцениваются педагогическим работником по 20 - балльной шкале, а итоговая оценка по дисциплине (модулю) выставляется по системе зачтено/не зачтено для зачета.

Критерии выставления оценки определяются Положением о балльно-рейтинговой системе оценки успеваемости обучающихся по основным профессиональным образовательным программам высшего образования - программам бакалавриата, программам специалитета, программам магистратуры в Российском государственном социальном университете.

РАЗДЕЛ 5. УСЛОВИЯ РЕАЛИЗАЦИИ ДИСЦИПЛИНЫ (МОДУЛЯ)

5.1. Перечень основной и дополнительной учебной литературы для освоения дисциплины (модуля)

5.1.1. Основная литература

1. Теория и методика избранного вида спорта : учебное пособие для вузов / Т. А. Завьялова [и др.] ; под редакцией С. Е. Шивринской. — 2-е изд., испр. и доп. — Москва : Издательство Юрайт, 2021. — 189 с. — (Высшее образование). — ISBN 978-5-534-07551-9. — Текст : электронный // ЭБС Юрайт [сайт]. — URL: <https://urait.ru/bcode/472873>

2. Физическая культура : учебник и практикум для вузов / А. Б. Муллер [и др.]. — Москва : Издательство Юрайт, 2021. — 424 с. — (Высшее образование). — ISBN 978-5-534-02483-8. — Текст : электронный // ЭБС Юрайт [сайт]. — URL: <https://urait.ru/bcode/468671>

5.1.2. Дополнительная литература

1. Литвинов, С. А. Методика обучения физической культуре. Календарно-тематическое планирование : учебное пособие для вузов / С. А. Литвинов. — 2-е изд. — Москва : Издательство Юрайт, 2021. — 413 с. — (Высшее образование). — ISBN 978-5-534-11125-5. — Текст : электронный // ЭБС Юрайт [сайт]. — URL: <https://urait.ru/bcode/474835>

2. Стриханов, М. Н. Физическая культура и спорт в вузах : учебное пособие / М. Н. Стриханов, В. И. Савинков. — 2-е изд. — Москва : Издательство Юрайт, 2021. — 160 с. — (Высшее образование). — ISBN 978-5-534-10524-7. — Текст : электронный // ЭБС Юрайт [сайт]. — URL: <https://urait.ru/bcode/473770>

5.2 Перечень ресурсов информационно-коммуникационной сети «Интернет», необходимых для освоения дисциплины (модуля)

№	Название электронного ресурса	Описание электронного ресурса	Используемый для работы адрес
1.	ЭБС «Университетская библиотека онлайн»	Электронная библиотека, обеспечивающая доступ высших и средних учебных заведений, публичных библиотек и корпоративных пользователей к наиболее востребованным материалам по всем отраслям знаний от ведущих российских издательств	http://biblioclub.ru/
2.	Научная электронная библиотека eLIBRARY.ru	Крупнейший российский информационно-аналитический портал в области науки, технологии, медицины и образования, содержащий рефераты и полные тексты более 34 млн научных публикаций и патентов	http://elibrary.ru/
3.	Образовательная платформа Юрайт	Электронно-библиотечная система для ВУЗов, ССУЗов, обеспечивающая доступ к учебникам, учебной и методической литературе по различным дисциплинам.	https://urait.ru/
4.	База данных "EastView"	Полнотекстовая база данных периодических изданий	http://ebiblioteka.ru/
5.	База данных международного индекса научного цитирования "Scopus"	Библиографическая и реферативная база данных и инструмент для отслеживания цитируемости статей, опубликованных в научных изданиях	http://www.scopus.com/

6.	Международный индекс научного цитирования "Web of Science"	Поисковая интернет-платформа, объединяющая реферативные базы данных публикаций в научных журналах и патентов, в том числе базы, учитывающие взаимное цитирование публикаций. Web of Science охватывает материалы по естественным, техническим, общественным, гуманитарным наукам и искусству.	http://webofknowledge.com
7.	Электронная библиотека "Grebennikon"	Библиотека предоставляет доступ более чем к 30 журналам, выпускаемых Издательским домом "Гребенников".	https://grebennikon.ru/

5.3 Методические указания для обучающихся по освоению дисциплины (модуля)

Освоение обучающимся дисциплины (модуля) «*Физическая культура и спорт*» предполагает изучение материалов дисциплины (модуля) на аудиторных занятиях и в ходе самостоятельной работы. Аудиторные занятия проходят в форме лекций и практических занятий. Самостоятельная работа включает разнообразный комплекс видов и форм работы обучающихся.

Для успешного освоения дисциплины (модуля) и достижения поставленных целей необходимо внимательно ознакомиться с рабочей программой дисциплины (модуля), доступной в электронной информационно-образовательной среде РГСУ.

Следует обратить внимание на списки основной и дополнительной литературы, на предлагаемые преподавателем ресурсы информационно-телекоммуникационной сети Интернет. Эта информация необходима для самостоятельной работы обучающегося.

При подготовке к аудиторным занятиям необходимо помнить особенности каждой формы его проведения.

Подготовка к учебному занятию лекционного типа заключается в следующем.

С целью обеспечения успешного обучения обучающийся должен готовиться к лекции, поскольку она является важнейшей формой организации учебного процесса, поскольку:

- знакомит с новым учебным материалом;
- разъясняет учебные элементы, трудные для понимания;
- систематизирует учебный материал;
- ориентирует в учебном процессе.

С этой целью:

- внимательно прочитайте материал предыдущей лекции;
- ознакомьтесь с учебным материалом по учебнику и учебным пособиям с темой прочитанной лекции;
- внесите дополнения к полученным ранее знаниям по теме лекции на полях лекционной тетради;
- запишите возможные вопросы, которые вы зададите лектору на лекции по материалу изученной лекции;
- постарайтесь уяснить место изучаемой темы в своей подготовке;
- узнайте тему предстоящей лекции (по тематическому плану, по информации лектора) и запишите информацию, которой вы владеете по данному вопросу.

Подготовка к занятию семинарского типа

При подготовке и работе во время проведения занятий семинарского типа следует обратить внимание на следующие моменты: на процесс предварительной подготовки, на работу во время занятия, обработку полученных результатов, исправление полученных замечаний.

Предварительная подготовка к учебному занятию семинарского типа заключается в изучении теоретического материала в отведенное для самостоятельной работы время, ознакомление с инструктивными материалами с целью осознания задач практического занятия.

Работа во время проведения учебного занятия семинарского типа включает:

- консультирование студентов преподавателями и вспомогательным персоналом с целью предоставления исчерпывающей информации, необходимой для самостоятельного выполнения предложенных преподавателем задач,
- самостоятельное выполнение заданий согласно обозначенной учебной программой тематики.

Обработка, обобщение полученных результатов практической работы проводится обучающимися самостоятельно или под руководством преподавателя (в зависимости от степени сложности поставленных задач). В результате оформляется индивидуальный отчет. Подготовленная к сдаче на контроль и оценку работа сдается преподавателю. Форма отчетности может быть письменная, устная или две одновременно. Главным результатом в данном случае служит получение положительной оценки по каждой лабораторной работе/практическому занятию. Это является необходимым условием при проведении рубежного контроля и допуска к зачету. При получении неудовлетворительных результатов обучающийся имеет право в дополнительное время пересдать преподавателю работу до проведения промежуточной аттестации.

Самостоятельная работа.

Для более углубленного изучения темы задания для самостоятельной работы рекомендуется выполнять параллельно с изучением данной темы. При выполнении заданий по возможности используйте наглядное представление материала. Более подробная информация о самостоятельной работе представлена в разделах «Учебно-методическое обеспечение самостоятельной работы по дисциплине (модулю)», «Методические указания к самостоятельной работе по дисциплине (модулю)».

5.4 Информационно-технологическое обеспечение образовательного процесса по дисциплины (модуля)

5.4.1. Средства информационных технологий

1. Персональные компьютеры;
2. Средства доступа в Интернет;
3. Проектор.
- 4.

5.4.2. Программное обеспечение

- 1.Операционная система Windows 7
- 2.Microsoft Office Professional Plus 2007 Russian Academic OPEN No Level
- 3.Справочно-правовая система Консультант+
- 4.Acrobat Reader DC
- 5.7-Zip

- 6.SKY DNS
7.TrueConf(client)

5.4.3. Информационные справочные системы и профессиональные базы данных

Название электронного ресурса	Описание электронного ресурса	Используемый для работы адрес
ЭБС «Университетская библиотека онлайн»	Электронная библиотека учебников, учебных пособий, монографий, периодических изданий, справочников, словарей, энциклопедий, видео- и аудиоматериалов, иллюстрированных изданий	http://biblioclub.ru/ 100% доступ
Научная электронная библиотека "eLIBRARY.ru"	Крупнейший российский информационно-аналитический портал в области науки, технологии, медицины и образования, содержащий рефераты и полные тексты научных публикаций	http://elibrary.ru/ 100% доступ
ЭБС издательства «Юрайт»	Виртуальный читальный зал учебников и учебных пособий от авторов ведущих вузов России по различным дисциплинам	https://urait.ru/ 100% доступ
ЭБС издательства "ЛАНЬ"	Ресурс, включающий в себя издания издательства "Лань" и других ведущих издательств учебной литературы и электронные версии периодических изданий по естественным, техническим и гуманитарным наукам.	http://e.lanbook.com/ 100% доступ
ЭБС "Book.ru"	Онлайн библиотека актуальной учебной и научной литературы.	http://www.book.ru 100% доступ
База данных "EastView"	Полнотекстовая база данных источников по общественным и гуманитарным наукам.	http://ebiblioteka.ru/ 100% доступ
База данных международного индекса научного цитирования "Scopus"	Библиографическая и реферативная база данных и инструмент для отслеживания цитируемости статей, опубликованных в научных изданиях	http://www.scopus.com/ 100% доступ
База данных международного	Библиографическая и	http://webofknowledge.com

индекса научного цитирования "Web of Science"	реферативная база данных и инструмент для отслеживания цитируемости статей, опубликованных в научных изданиях	100% доступ
Видеотека учебных фильмов «Решение»	Коллекция учебных видеофильмов	http://eduvideo.online 100% доступ

5.5 Материально-техническое обеспечение образовательного процесса по дисциплине (модулю)

Для изучения дисциплины (модуля) «Физическая культура и спорт» в рамках реализации основной профессиональной образовательной программы высшего образования – программы бакалавриата по направлению подготовки **20.03.01 «Техносферная безопасность»** используются:

Учебная аудитория для занятий лекционного типа оснащена специализированной мебелью (стол для преподавателя, парты, стулья, доска для написания мелом); техническими средствами обучения (видеопроjectionное оборудование, средства звуковоспроизведения, экран и имеющие выход в сеть Интернет), видеофильмами (Серия из 20 фильмов «Физкультурно-оздоровительные технологии», «Технологии спорта», «Методика обучения самостоятельных занятий физической культурой»).

Учебная аудитория для занятий семинарского типа: оснащена специализированной мебелью (стол для преподавателя, парты, стулья, доска для написания мелом); техническими средствами обучения (видеопроjectionное оборудование, средства звуковоспроизведения, экран и имеющие выход в сеть Интернет), видеофильмами (Серия из 20 фильмов «Физкультурно-оздоровительные технологии», «Технологии спорта», «Методика обучения самостоятельных занятий физической культурой»).

Помещения для самостоятельной работы обучающихся: оснащены специализированной мебелью (парты, стулья) техническими средствами обучения (персональные компьютеры с доступом в сеть Интернет и обеспечением доступа в электронно-информационную среду университета, программным обеспечением).

5.6 Образовательные технологии

При реализации дисциплины (модуля) «Физическая культура и спорт» применяются различные образовательные технологии, в том числе технологии электронного обучения.

Освоение дисциплины (Блок 1 модуля) «Физическая культура и спорт» предусматривает использование в учебном процессе активных и интерактивных форм проведения учебных занятий в форме мозгового штурма, круглого стола, тренингов постановки и прояснения цели, разбора конкретных ситуаций, в сочетании с внеаудиторной работой с целью формирования и развития **профессиональных** навыков обучающихся.

Номер темы	Вид занятия	Используемая интерактивная образовательная технология (наименование и краткая методическая характеристика)	Кол-во часов
№1	Лекция	«Цель, задачи, средства, методы, принципы физической культуры и спорта»	2

№2	Лекция	«Уровень физической и умственной работоспособности»	2
№3	Семинар	Круглый стол «Здоровьесберегающее и самохранительное поведение молодежи», «Оценка физической работоспособности современной молодежи»	2
№4	Семинар	Разбор конкретной ситуации «Уровень физического развития современной молодежи».	2
№5	Самостоятельное	Разбор ситуации «Методы совладания со стрессом. Позитивное мышление как антистрессовый метод».	2
№6	Самостоятельное	Разбор конкретной ситуации «Двигательный потенциал учащейся молодежи»	2
№7	Самостоятельное	Мозговой штурм «Самостоятельная подготовка физической культуры и спорта студентов»	2
№8	Самостоятельное	«Почему мы должны заниматься физической культурой регулярно»	2
Итого:			16

При освоении дисциплины (модуля) *«Физическая культура и спорт»* предусмотрено применением электронного обучения.

Учебные часы дисциплины (модуля) *«Физическая культура и спорт»* предусматривают классическую контактную работу преподавателя с обучающимся в аудитории и контактную работу посредством электронной информационно-образовательной среды в синхронном и асинхронном режиме (вне аудитории) посредством применения возможностей компьютерных технологий (электронная почта, электронный учебник, тестирование, вебинар, видеофильм, презентация, форум и др.).

В рамках дисциплины (модуля) *«Физическая культура и спорт»* предусмотрены встречи с руководителями и работниками организаций, деятельность которых связана с *направленностью* реализуемой основной профессиональной образовательной программы высшего образования – программы бакалавриата.

ЛИСТ РЕГИСТРАЦИИ ИЗМЕНЕНИЙ


№ п/п	Содержание изменения	Реквизиты документа об утверждении изменения	Дата введения изменения
1	Одобрена и рекомендована к утверждению решением Ученого совета факультета физической культуры на основании Федерального государственного образовательного стандарта высшего образования по направлению подготовки 20.03.01 «Техносферная безопасность» (уровень бакалавриата), утвержденного приказом Министерства образования и науки Российской Федерации от 25 мая 2020 г. № 680	Протокол заседания Ученого совета факультета физической культуры № 10 от «26» мая 2021 года	01.09.2021
2	Утверждена и введена в действие решением Ученого совета РГСУ на основании Федерального государственного образовательного стандарта высшего образования по направлению подготовки 20.03.01 «Техносферная безопасность» (уровень бакалавриата), утвержденного приказом Министерства образования и науки Российской Федерации от 25 мая 2020 г. № 680	Протокол заседания Ученого совета РГСУ № — от «29» июня 2021 года	01.09.2021



Министерство науки и высшего образования Российской Федерации
Федеральное государственное бюджетное образовательное учреждение
высшего образования
«Российский государственный социальный университет»

УТВЕРЖДАЮ

И.о. декана факультета
экологии и техносферной безопасности

 / Р.Х. Губайдуллин
(ФИО)

«27» мая 2021 г.

РАБОЧАЯ ПРОГРАММА ДИСЦИПЛИНЫ (МОДУЛЯ)

ЭЛЕКТИВНЫЕ ДИСЦИПЛИНЫ ПО ФИЗИЧЕСКОЙ КУЛЬТУРЕ И СПОРТУ

Направление подготовки
«20.03.01 Техносферная безопасность»

Направленность (профиль)
«Безопасность жизнедеятельности в техносфере»

ОБРАЗОВАТЕЛЬНАЯ ПРОГРАММА ВЫСШЕГО ОБРАЗОВАНИЯ - ПРОГРАММА
БАКАЛАВРИАТА

Форма обучения
Очная

Москва 2021

Рабочая программа дисциплины (модуля) «**Элективные дисциплины по физической культуре и спорту**» разработана на основании федерального государственного образовательного стандарта высшего образования – бакалавриата по направлению подготовки **20.03.01 Техносферная безопасность**, утвержденного приказом Министерства науки и высшего образования Российской Федерации от 25.05.2020г № 680, учебного плана по основной профессиональной образовательной программе высшего образования - программы бакалавриата по направлению подготовки 20.03.01 Техносферная безопасность, а также с учетом следующих профессиональных стандартов, сопряженных с профессиональной деятельностью выпускника:

- 40.054 «*Специалист в области охраны труда*»;
- 40.117 «*Специалист по экологической безопасности (в промышленности)*».

Рабочая программа дисциплины (модуля) разработана рабочей группой в составе: кандидат педагогических наук, доцент факультета физической культуры РГСУ Рысакова О.Г., кандидат педагогических наук, доцент факультета физической культуры РГСУ Бакулина Е.Д.

Руководитель основной образовательной программы
канд. техн. наук, доцент, доцент



А.Я. Пономарев

(подпись)

Рабочая программа дисциплины (Блок 1 модуля) обсуждена и утверждена на Ученом совете факультета физической культуры.

Протокол № 10 от «26» мая 2021 года
(наименование факультета)

Декан факультета физической культуры, доктор педагогических наук, доцент



Махов Александр Сергеевич

(подпись)

Рабочая программа дисциплины (модуля) рекомендована к утверждению представителями организаций-работодателей:

Автономная некоммерческая организация «Профессиональный клуб женской гимнастики «Олимпия»,
Президент, тренер-преподаватель по спорту



Л.Н. Ступаченко

(подпись)

Рабочая программа учебной дисциплины рецензирована и рекомендована к утверждению:

Кандидат педагогических наук, доцент кафедры безопасности жизнедеятельности и адаптивной физической культуры Шуйского филиала ИвГУ



Е. А. Осокина

(подпись)

Кандидат педагогических наук, доцент, доцент факультета физической культуры РГСУ



Е. Н. Латушкина

(подпись)

Согласовано
Научная библиотека, директор



И.Г. Маляра

СОДЕРЖАНИЕ

РАЗДЕЛ 1. ПАСПОРТ РАБОЧЕЙ ПРОГРАММЫ ДИСЦИПЛИНЫ (МОДУЛЯ).....	4
1.1 Цель и задачи дисциплины (модуля).....	4
1.2. Место дисциплины (модуля) в структуре основной профессиональной образовательной программы высшего образования-программы <i>бакалавриата</i>	4
1.3 Планируемые результаты обучения по дисциплине (модулю) в рамках планируемых результатов освоения основной профессиональной образовательной программы высшего образования – программы бакалавриата соотнесенные с установленными индикаторами достижения компетенций	4
РАЗДЕЛ 2. СТРУКТУРА И СОДЕРЖАНИЕ ДИСЦИПЛИНЫ (МОДУЛЯ).....	6
2.1 Объем дисциплины (модуля), включая контактную работы обучающегося с педагогическими работниками и самостоятельную работу обучающегося.....	6
2.2. Учебно-тематический план дисциплины (модуля).....	6
РАЗДЕЛ 3. УЧЕБНО-МЕТОДИЧЕСКОЕ ОБЕСПЕЧЕНИЕ САМОСТОЯТЕЛЬНОЙ РАБОТЫ ОБУЧАЮЩИХСЯ ПО ДИСЦИПЛИНЕ (МОДУЛЮ).....	7
3.1. Виды самостоятельной работы обучающихся по дисциплине (модулю).....	7
3.2 Методические указания к самостоятельной работе по дисциплине (модулю).....	8
РАЗДЕЛ 4. ФОНД ОЦЕНОЧНЫХ СРЕДСТВ ДЛЯ ПРОВЕДЕНИЯ ПРОМЕЖУТОЧНОЙ АТТЕСТАЦИИ ОБУЧАЮЩИХСЯ ПО ДИСЦИПЛИНЕ (МОДУЛЮ).....	18
4.1. Форма промежуточной аттестации обучающегося по дисциплине (модулю).....	18
4.2. Перечень компетенций с указанием этапов их формирования в процессе освоения образовательной программы.....	18
4.3 Описание показателей и критериев оценивания компетенций на различных этапах их формирования, описание шкал оценивания.....	19
4.4 Типовые контрольные задания или иные материалы, необходимые для оценки знаний, умений, навыков и (или) опыта деятельности, характеризующих этапы формирования компетенций в процессе освоения образовательной программы.....	21
4.5 Методические материалы, определяющие процедуры оценивания знаний, умений, навыков и (или) опыта деятельности, характеризующих этапы формирования компетенций.....	21
РАЗДЕЛ 5. УСЛОВИЯ РЕАЛИЗАЦИИ ДИСЦИПЛИНЫ (МОДУЛЯ).....	27
5.1. Перечень основной и дополнительной учебной литературы для освоения дисциплины (модуля)	27
5.2 Перечень ресурсов информационно-коммуникационной сети «Интернет», необходимых для освоения дисциплины (модуля).....	27
5.3 Методические указания для обучающихся по освоению дисциплины (модуля).....	29
5.4 Информационно-технологическое обеспечение образовательного процесса по дисциплине (модулю).....	30
5.5 Материально-техническое обеспечение образовательного процесса по дисциплине (модулю).....	31
5.6 Образовательные технологии.....	33
ЛИСТ РЕГИСТРАЦИИ ИЗМЕНЕНИЙ.....	34

РАЗДЕЛ 1. ПАСПОРТ РАБОЧЕЙ ПРОГРАММЫ ДИСЦИПЛИНЫ (МОДУЛЯ)

1.1 Цель и задачи дисциплины (модуля)

Цель дисциплины (модуля) заключается в получении обучающимися теоретических знаний об организации физкультурно-спортивной деятельности и подготовка их к разносторонней профессиональной деятельности сферы физической культуры и спорта.

Задачи дисциплины (модуля):

1. обеспечить усвоение знаний в области организации физкультурно-спортивной работы, средств, методов, форм организации работы с различными возрастными группами, опираясь на закономерности и особенности развития каждой возрастной группы;
2. обеспечить формирование навыков определения цели и задач, планирования, проведения, анализа и оценки физкультурно-спортивных занятий с различными возрастными группами населения;
3. формировать устойчивый интерес к работе с различными возрастными группами населения в сфере физической культуры и спорта.

1.2. Место дисциплины (модуля) в структуре основной профессиональной образовательной программы высшего образования- программы *бакалавриата*

Дисциплина (модуль) *«Элективные дисциплины по физической культуре и спорту»* реализуется в *обязательной* части Б1.О.05.02 основной образовательной программы по направлению подготовки 20.03.01 Техносферная безопасность *очной* формы обучения.

Изучение дисциплины (Блок 1 модуля) *«Элективные дисциплины по физической культуре и спорту»* базируется на знаниях и умениях, полученных обучающимися ранее в ходе освоения программного материала ряда дисциплин (Блок 1 модулей): *«История», «Философия»*.

Перечень последующих дисциплин (модулей), для которых необходимы знания, умения и навыки, формируемые данной дисциплиной (модулей): *«Проектная деятельность»* и др.

1.3 Планируемые результаты обучения по дисциплине (модулю) в рамках планируемых результатов освоения основной профессиональной образовательной программы высшего образования – программы *бакалавриата*, соотнесенные с установленными индикаторами достижения компетенций

Процесс освоения дисциплины (модуля) направлен на формирование у обучающихся следующих универсальных компетенций: УК-7 в соответствии с основной профессиональной образовательной программой высшего образования – программой бакалавриата по направлению подготовки *20.03.01 Техносферная безопасность*

В результате освоения дисциплины (модуля) обучающийся должен демонстрировать следующие результаты:

Категория компетенции	Код компетенции	Формулировка компетенции	Код и наименование индикатора достижения	Результаты обучения
-----------------------	-----------------	--------------------------	--	---------------------

			компетенции	
Самоорганизация и саморазвитие (в том числе здоровьесбережение)	УК-7.	Способен поддерживать должный уровень физической подготовленности и для обеспечения полноценной социальной и профессиональной деятельности	<p>УК-7.1. Знает основы здорового образа жизни, здоровье сберегающих технологий, физической культуры.</p> <p>УК - 7.2. самостоятельно оценивать уровень физической подготовленности; - планировать отдельные занятия и циклы занятий по физической культуре оздоровительной направленности с учетом особенностей профессиональной деятельности; - проводить занятия по общей физической подготовке; - определять и учитывать величину нагрузки на занятиях; - соблюдать правила техники безопасности при выполнении упражнений; - пользоваться спортивным инвентарем, оборудованием и контрольно-измерительными приборами и обнаруживать их неисправности.</p>	<p>Знать: - значение физической культуры как фактора развития человеческого капитала, основной составляющей здорового образа жизни; - основные показатели физического развития, функциональной подготовленности и работоспособности и влияние физических упражнений на данные показатели; - основы организации здорового образа жизни; - требования профессиональной деятельности в области физической культуры и спорта к уровню физической подготовленности работников; - правила безопасности при проведении занятий по физической культуре и спорту; - методики обучения технике двигательных действий и развития физических качеств средствами базовых видов спорта и ИВС; - основы планирования и проведения занятий по физической культуре; - основы контроля и самооценки уровня физической подготовленности по результатам тестирования. - правила эксплуатации контрольно-измерительных приборов и инвентаря.</p> <p>Уметь: - самостоятельно оценивать уровень физической подготовленности; - планировать отдельные занятия и циклы занятий по физической культуре оздоровительной направленности с учетом особенностей профессиональной деятельности; - проводить занятия по общей физической подготовке; - определять и учитывать величину нагрузки на занятиях; - соблюдать правила техники безопасности при выполнении упражнений; - пользоваться спортивным инвентарем, оборудованием и контрольно-измерительными приборами и обнаруживать их неисправности.</p> <p>Владеть опытом: - проведения с обучающимися теоретических занятий и бесед о пользе, значении физической культуры и спорта, основах здорового образа жизни, о важности физической подготовки к систематическим занятиям и использовании</p>

				<p>средств физической культуры и спорта для оптимизации двигательного режима; - планирования и проведения занятий по обучению технике базовых видов спорта; - планирования и проведения учебно-тренировочных занятий по ИВС по обучению технике выполнения упражнений, развитию физических качеств и воспитанию личности; - владения техникой основных двигательных действий базовых видов спорта и ИВС на уровне выполнения контрольных нормативов; - самоконтроля и анализа своего физического состояния, физической подготовленности.</p>
--	--	--	--	--

РАЗДЕЛ 2. СТРУКТУРА И СОДЕРЖАНИЕ ДИСЦИПЛИНЫ (МОДУЛЯ)

2.1 Объем дисциплины (модуля), включая контактную работу обучающегося с педагогическими работниками и самостоятельную работу обучающегося

Общая трудоемкость дисциплины (модуля), изучаемой в 1 - 6 семестрах, составляет 0 зачетных единиц. По дисциплине (модулю) предусмотрен *зачет*.

Очная форма обучения

Вид учебной работы	Всего часов	Семестры					
		1	2	3	4	5	6
Контактная работа обучающихся с педагогическими работниками (по видам учебных занятий) (всего):	328	54	54	54	54	54	58
Учебные занятия лекционного типа							
Практические занятия	328	54	54	54	54	54	58
Лабораторные занятия							
Иная контактная работа							
Иная контактная работа. Практическая подготовка							
Самостоятельная работа обучающихся, всего							
Контроль промежуточной аттестации (час)							
ОБЪЕМ ДИСЦИПЛИНЫ (МОДУЛЯ) В ЧАСАХ	328	54	54	54	54	54	58

2.2. Учебно-тематический план дисциплины (модуля)

Очной формы обучения

Раздел, тема	Виды учебной работы, академических часов							
	Всего	Самостоятельная работа	Контактная работа обучающихся с педагогическими работниками					
			Всего	Лекционные занятия	Семинарские/практические занятия	Лабораторные занятия	Иная контактная работа	
							Всего	Практическая подготовка
Модуль 1-3 (Семестр 1-6)								
Секционный модуль	108		108		108			
Оздоровительный модуль	108		108		108			
Спортивный модуль	112		112		112			
Контроль промежуточной аттестации (час)	-							
Общий объем, часов	328		328		328			
Форма промежуточной аттестации	Зачет, Зачет, Зачет, Зачет, Зачет, Зачет,							
Общий объем часов по дисциплине (модулю)	328		328		328			

РАЗДЕЛ 3. УЧЕБНО-МЕТОДИЧЕСКОЕ ОБЕСПЕЧЕНИЕ САМОСТОЯТЕЛЬНОЙ РАБОТЫ ОБУЧАЮЩИХСЯ ПО ДИСЦИПЛИНЕ (МОДУЛЮ)

3.1. Виды самостоятельной работы обучающихся по дисциплине (модулю)

Очной формы обучения

Раздел, тема	Всего	Виды самостоятельной работы обучающихся					
		Академическая активность, час	Форма академической активности	Выполнение практ.	Форма практического задания	Рубежный текущий контроль, час	Форма рубежного текущего контроля
Модуль 1-3, семестр 1-6							
Секционный модуль			Подготовка к лекционным и практическим		Занятия физической культурой и		Сдача контрольных нормативов по

			занятиям, самостоятельно е изучение раздела в ЭИОС		спортом в секциях		физической подготовленности , выступления на соревнованиях вуза
Оздоровительный модуль			Подготовка к лекционным и практическим занятиям, самостоятельно е изучение раздела в ЭИОС		Занятия физической культурой и спортом в секциях		Сдача контрольных нормативов по физической подготовленности , выступления на соревнованиях вуза
Спортивный модуль					Самостоятельны е занятия физической культурой и спортом в секциях		Сдача контрольных нормативов по физической подготовленности
Общий объем по модулю/семестру, часов,							
Общий объем по дисциплине (модулю), часов							

3.2 Методические указания к самостоятельной работе по дисциплине (модулю)

Секционный модуль

Раздел 1. Легкая атлетика

Цель: Овладеть техникой бега, на короткие и длинные дистанции, техникой выполнения специальных беговых упражнений, техникой прыжков, метания, техникой высокого и низкого старта.

Перечень изучаемых элементов содержания

Учебно-тренировочный подраздел. Ходьба (обыкновенная и спортивная). Специальные упражнения бегуна; бег с ускорениями с хода, с максимальной скоростью, с изменением темпа и ритма шагов. Старты: низкий, высокий; с опорой на одну руку. Финиширование: грудью, плечом. Бег: свободный по прямой и повороту, с наращиванием скорости и последующим продвижением вперед по инерции. Отталкивание как основная фаза бега; осанка и работа рук во время бега, вынос бедра, постановка стопы; техника бега на короткие дистанции, техника передачи эстафетной палочки без переключивания в другую руку после приема (стоя на месте, в ходьбе и беге) без ограничения зоны передачи и в зоне передачи. Бег в гору и под гору (угол 20-30°). Повторный бег с предельной и околопредельной интенсивностью по прямой и повороту на отрезках от 20 до 60 м с хода с переходом в бег по инерции.

Бег с высокого старта на 100-150 м в различном темпе, на 200, 300, 400 в среднем темпе; переменный бег на 200-л 300м (общая длина дистанции 1000-1500 м).

Подводящие упражнения для овладения техникой барьерного бега.

Кросс (бег по пересеченной местности). Бег на равнинных участках, бег на местности с преодолением естественных препятствий, бег по твердому, мягкому и скользкому грунту; бег по пересеченной местности, Бег на дистанцию 2000 м (девушки) и 3000 м (юноши) на результат.

Прыжки. Техника специальных упражнений для прыжков е высоту и длину. Прыжки с место в длину, тройной, пятикратной, в высоту; с ноги на ногу, на двух ногах, скачки на левой и правой ноге, маховые движения ног в прыжках в длину и высоту, определение толчковой ноги, постановка толчковой ноги, ритм последних трех шагов, маховые движения

рук в прыжках в длину и высоту, отталкивание, приземление; прыжки в длину способом «согнув ноги», ознакомление с техникой прыжка в высоту способом «перешагивание».

Метания. Общее ознакомление с техникой метания, держание снаряда (теннисного мяча, гранаты), исходное положение для метания, отведение снаряда, скрестный шаг, метания (мяча, гранаты) с 1-3-5-7 шагов. Толкание ядра (ознакомление) с места; с разбега.

Подводящие упражнения для освоения отдельных фаз и элементов метания. Упражнения с набивными мячами: перебрасывание и толкание в парах из различных положений; метания различными способами - снизу вперед, снизу через себя назад, вперед из-за головы двумя руками; толкание набивного мяча с места вверх, вперед, стоя лицом и боком в сторону толчка. Специальные упражнения, обеспечивающие повышение функциональных возможностей организма студента, способствующие совершенствованию технике метания мяча, гранаты и толканию ядро.

Раздел 2. Спортивные игры (футбол, волейбол, баскетбол)

Цель: научить технике и тактике игры в нападении и защите, технике ведения мяча (футбол, баскетбол), технике приема мяча (волейбол), баскетбол, технике подачи (волейбол), технике передачи (футбол, баскетбол).

Перечень изучаемых элементов содержания:

БАСКЕТБОЛ. Действия без мяча: передвижения приставными шагами правым и левым боком с чередованием скорости и направлением движения; переход с передвижения правым боком на передвижение левым боком; передвижение в основной стойке, остановка прыжком после ускорения; остановка в шаге; повороты на месте (вперед и назад).

Техника владения мячом. Ловля мяча: одной и двумя руками на уровне груди, двумя руками высокого мяча двумя руками низкого мяча, катящегося мяча (стоя на месте и в движении).

Передачи мяча: двумя руками от груди, двумя руками сверху, одной рукой от плеча. Передачи мяча одной рукой от плеча, одной рукой сверху, одной рукой снизу. Передачи мяча изученными способами при встречном движении и при поступательном.

Броски мяча двумя руками от груди, двумя руками сверху, броски мяча одной рукой сверху в движении после двух шагов, движение одной рукой в прыжке после ловли мяча: в прыжке со средней дальней дистанции, с места одной рукой, сверху и с дальней дистанции; штрафной бросок.

Ведение мяча: на месте и в движении с высоким и низким отскоком; с изменением направления и скорости движения, высоты отскока мяча от пола. Обводка противника без зрительного контроля. Ведение с асинхронным ритмом движений руки с мячом и ног.

Обманные действия: финт на рывок, финт но бросок, финт но проход.

Техника защиты. Техника передвижений; стойка защитника с выставленной вперед ногой. Стойка со ступнями на одной линии. Сочетания способов передвижения с техническими приемами игры в защите. Индивидуальные действия в защите (перехваты мяча; борьба за мяч, не попавший в корзину).

Тактика нападения. Индивидуальные действия: выход на свободное место с целью атаки противника и получения мяча; выбор места на площадке с целью адекватного взаимодействия с партнерами по команде, применение изученных приемов техники нападения в зависимости от ситуации на площадке; действия одного защитника против двух нападающих в системе быстрого прорыва.

Групповые действия: взаимодействие двух игроков заслонами (внутренними и наружными); взаимодействие двух игроков переключениями.

Командные действия: организация командных действий по принципу «выходи на свободное место»; позиционное нападение с применением заслонов; организация командных действий против быстрого прорыва.

Тактика защиты. Индивидуальные действия: применение изученных защитных стоек и передвижений в зависимости от действия нападающего; выбор места и способа противодействия нападающему без мяча в зависимости от места нахождения мяча, выбор места по отношению к нападающему с мячом. Противодействие при бросках мяча в корзину.

Групповые действия. Взаимодействие двух игроков - подстраховка, отступление, проскальзывание.

Командные действия: переключение от действий в нападении к действиям в защите, личная система защиты.

Спортивные игры: баскетбол по упрощенным и основным правилам.

Подвижные игры с использованием элементов техники игры.

ВОЛЕЙБОЛ

Перечень изучаемых элементов содержания

Действия без мяча. Перемещения и стойки: стартовая стойка (исходное положение) – основная. Ходьба, бег, перемещаясь лицом вперед. Перемещения приставными шагами: лицом, правым, левым боком вперед, двойной шаг вперед. Сочетания способов перемещений.

Действия с мячом. Передача мяча: сверху двумя руками; с собственного подбрасывания; с набрасывания партнера; в различных направлениях на месте после перемещения; передачи в парах, отбивания мяча кулаком через сетку в непосредственной близости от нее: из зоны в зону, из глубины площадки к сетке, стоя спиной в направлении передачи сверху из глубины площадки.

Прием мяча сверху двумя руками: отскочившего от стены, после броска в сторону, после броска через сетку; от нижней и верхней прямой подачи в зону нападения; сверху двумя руками, снизу двумя руками, с подачи в зонах 6, 1, 5 и передача в зоны 3,2; нижняя передача на точность, прием мяча снизу двумя руками с подачи в зонах 6,1,5 и первая передача в зоны 4.3,2.

Подача мяча. Верхняя и нижняя прямая, верхняя боковая.

Нападающий удар через сетку по ходу из зон 4,3,2; в зонах 4,2 с передачей из глубины площадки; из зоны 3 с высоких и средних передач; с удаленных от сетки передач.

Блокирование: одиночное, групповое в зонах 4,2, выполняемых с передачи из зоны 3; по ходу выполняемых из двух зон (4-3 и 2-3) в известном направлении.

Тактическая подготовка. Тактика нападения. Индивидуальные действия: выбор места для выполнения нижней подачи; выбор места для второй передачи и в зоне 3. Выбор способа отбивания мяча через сетку: передача сверху двумя руками, кулаком снизу. подача на точность в зоны (по заданию). Выбор места: для выполнения второй передачи в зоне 2; стоя спиной по направлению; при выполнении подач.

Групповые действия. Взаимодействие игроков в передней линии в нападении: взаимодействие игроков в задней линии при приеме мяча с подач, взаимодействие игроков зон 6,5,1 с зоной 3, взаимодействие игрока зоны 3 с игроком зоны 4, игрока зоны 3 с игроком зоны 2 (при второй передаче). Взаимодействие игроков при второй передаче зон 6,1,5 с зоной 2 (при приеме от передачи подач).

Командные действия. Прием подачи и первая передача в зону 3, вторая передача игроку, к которому передающий обращен лицом. Прием подач: первая в зону 3, вторая передача в зоны 4,2 стоя лицом в сторону передач. Система игры со второй передачи и игрока передней линии.

Тактика защиты. Выбор места при приеме подач. Расположение игроков при приеме подачи, когда вторую передачу выполняет игрок зоны 1,3. Система игры в защите при страховке нападающего игроком задней линии. Взаимодействие игроков зон 2 и 6 при приеме трудных мячей от подач, нападающих ударов, обманных действиях соперников.

Групповые действия. Взаимодействия игроков задней линии: игрока зоны 1 с игроком зоны 6, игрока зоны 5 с игроком зоны 6, игрока зоны 6 с игроками зон 5 и 6; игроков

передней линии: игрока зоны 3 с игроками зон 4 и 2, игроков зон 5,1,6 с игроками зон 4,2 при приеме, подаче и передаче (при обманных действиях).

Командные действия. Расположение игроков при приеме мяча от противника «углом вперед» с применением групповых действий.

Спортивные игры: волейбол по упрощенным и основным правилам соревнований.

Упражнения: для привития навыков быстроты ответных действий; для развития качеств, необходимых при приеме и передачах мяча; для развития качеств, необходимых при подаче мяча, выполнения нападающих ударов, при блокировании. Упражнения для развития прыгучести.

Подвижные игры, направленные на развитие специальной физической подготовки волейболиста.

ФУТБОЛ.

Перечень изучаемых элементов содержания

Техника игры без мяча. Передвижения приставными шагами и скрестными шагами. Остановки шагом, повороты на 90 и 180°. Прыжки с одной ноги на другую, прыжки на двух ногах на месте, с поворотом на 90, 180, 360°.

Техника владения мячом. Удары по мячу ногами; удар внутренней стороной стопы, удар серединой подъема, удары внутренней и внешней частью подъема, удар носком, пяткой, удар внешней стороной стопы. Резанные удары, удары с лета, с полулета.

Удары по мячу головой. Удар серединой лба. Удар серединой лба в прыжке, в броске. Удар боковой частью лба.

Способы остановки мяча. Остановка катящегося мяча внутренней стороной стопы, подошвой; опускающегося мяча внутренней стороной стопы, подошвой, внешней стороной стопы, голенью. Остановка мяча бедром, животом, грудью, головой.

Обучение ведению мяча внешней частью подъема, внутренней частью подъема.

Обучение финтам. Финты: «наступление подошвой на мяч», «ложная остановка мяча подошвой», «проброс мяча мимо соперника», «ложный замах для удара».

Обучение отбору мяча. Отбор мяча перехватом, толчком, подкатом.

Обучение вбрасыванию мяча.

Обучение технике игры вратаря. Основная стойка. Ловля катящихся и низколетающих мячей. Ловля полувысоких мячей, ловля высоколетающих мячей. Ловля мячей в падении и в броске. Отбивание летящих мячей. Вбрасывание мяча вратарем.

Раздел 3. Оздоровительная тренировка атлетическая гимнастика, изотон, фитбол-аэробика, степ-аэробика, йога, стрейчинг

Цель: научить технике выполнения базовых шагов, составлению комбинаций по степ-аэробике, подбору музыки для нагрузки различной интенсивности, разных направлений.

Перечень изучаемых элементов содержания:

Базовые шаги: бэйсик-степ, приставной шаг, V-степ, L-степ, кик. Правила составления комбинации на 8 тактов, комбинации на 16 тактов, комбинации на 32 такта. Выполнение упражнений в партере на развитие гибкости, силы. Выполнение комплексов упражнений с гантелями, с эспандерами, с эластичной резиной. Комплекс аутогенной тренировки. Комплекс силовой тренировки с использованием степ-платформы. Оздоровительная тренировка в физкультурном воспитании студентов. Освоение и обучение основным физкультурно-оздоровительным технологиям. Аэробная (кардиореспираторная) тренировка, атлетическая (мышечная) гимнастика, дыхательные практики, суставная гимнастика, мышечная релаксация, гимнастика для глаз, стретчинг. Особенности развития физических качеств и способностей с оздоровительной направленностью. Дозирование физических нагрузок. Подбор упражнений оздоровительной направленности с учетом состояния здоровья.

Раздел 4. Стрельба

Цель: научить технике выполнения лыжных ходов (классических и коньковых)

Перечень изучаемых элементов содержания:

Техника безопасности при проведении занятий по пулевой стрельбе. Общие сведения о пулевой стрельбе как о виде физической подготовки. Общие сведения об устройстве оружия. Изготовление при стрельбе, прицеливание. Стрельба из оружия лежа, с упора без патронов. Дистанция 25 м. Стрельба из оружия из положения лежа с упора. Дистанция 50 м. Овладение крупноструктурными элементами техники стрельбы: изготовкой с правильным и удобным положением туловища, ног, рук; правильным захватом и удержанием оружия; общепринятыми способами управления спуском, дыханием; правильным прицеливанием, распределением мышечным усилием при удержании оружия и т. д. Проверка изученных элементов техники стрельбы на результат.

Раздел 5. Общая физическая подготовка

Цель: научить технике выполнения общеподготовительных упражнений, составлению комплексов упражнений различной направленности.

Перечень изучаемых элементов содержания:

Учебно-тренировочный подраздел. Выполнение строевых команд на месте и в движении; передвижения строевым шагом. Повороты направо, налево, кругом; строевые команды.

Общеподготовительные (О.П.У.) упражнения, выполняемые группой; в парах, индивидуально, О.П.У, с использованием предметов (набивные мячи, гимнастические палки, скакалки, гантели и др.), О.П.У. у гимнастической стенки, с использованием гимнастических скамеек и других гимнастических снарядов.

Упражнения для развития гибкости; для развития быстроты и ловкости; для развития скоростно-силовых качеств. Упражнения на координацию; комплексы корригирующих упражнений для позвоночника мышц спины, живота, плечевого пояса импровизированные танцевальные движения в заданном ритме.

Прикладные упражнения; упражнения в равновесии; упражнения в висах и упорах.

Преодоление специальных гимнастических полос препятствий.

Утренняя гигиеническая гимнастика. Принципы составления и практическое выполнение комплексов упражнений с группой и индивидуально.

Физкультурная пауза (минутка). Принцип подбора упражнений, способствующих снятию утомления, Составление и практическое выполнение комплексов упражнений индивидуально и с группой.

Производственная гимнастика вводная и в режиме рабочего дня. Принцип составления и практическое выполнение комплексов упражнений с группой и индивидуально.

Акробатические упражнения. Кувырки вперед и назад с заданной скоростью в различных условиях и вариантах, перекат назад в стойку на лопатках, перекат вперед в упор присев; мост из положения лежа (девушки), стойка на голове и руках (юноши); в темпе прыжок вверх с поворотом на 360°. Комбинации с использованием освоенного учебного материала.

Вольные упражнения: комбинации на 32 и 48 счетов с использованием общеподготовительных упражнений, освоенных акробатических элементов, с включением танцевальных элементов.

Общая, специальная, спортивная и профессионально-прикладная физическая подготовка студентов. Средства и методы ППФП. Развитие основных и профессионально-прикладных физических качеств и способностей, двигательных умений и навыков. Комплексы физических упражнений с профессионально-прикладной направленностью. Прикладные виды спорта.

Раздел 6. Шахматы.

Цель: активизировать умственные способности студентов средствами физической культуры

Перечень изучаемых элементов содержания:

Знакомство с Правилами игры, разучивание ходов, разучивание партий. Изучение истории шахмат и разнообразие систем. Игра в шахматы по упрощенным правилам проведения турниров. Проведение турниров и блиц-турниров.

ПРАКТИЧЕСКОЕ ЗАДАНИЕ К МОДУЛЮ 1.

Форма контроля - посещения секций студентами по избранному виду спорта.

РУБЕЖНЫЙ КОНТРОЛЬ К МОДУЛЮ 1.

Форма контроля- сдача контрольных нормативов.

Оздоровительный модуль

Раздел 1. Шахматы.

Цель: активизировать умственные способности студентов средствами физической культуры

Перечень изучаемых элементов содержания:

Знакомство с Правилами игры, разучивание ходов, разучивание партий. Изучение истории шахмат и разнообразие систем. Игра в шахматы по упрощенным правилам проведения турниров. Проведение турниров и блиц-турниров.

Раздел 2. Общая физическая подготовка

Цель: научить технике выполнения общеподготовительных упражнений, составлению комплексов упражнений различной направленности.

Перечень изучаемых элементов содержания:

Выполнение строевых команд на месте и в движении; передвижения строевым шагом. Повороты направо, налево, кругом; строевые команды.

Упражнения, выполняемые группой; в парах, индивидуально, О.П.У, с использованием предметов (набивные мячи, гимнастические палки, скакалки, гантели и др.), О.П.У. у гимнастической стенки, с использованием гимнастических скамеек и других гимнастических снарядов.

Упражнения для развития гибкости; на координацию; комплексы корригирующих упражнений для позвоночника мышц спины, живота, плечевого пояса импровизированные танцевальные движения в заданном ритме.

Прикладные упражнения; упражнения в равновесии.

Преодоление специальных гимнастических полос препятствий.

Утренняя гигиеническая гимнастика. Принципы составления и практическое выполнение комплексов упражнений с группой и индивидуально.

Физкультурная пауза (минутка). Принцип подбора упражнений, способствующих снятию утомления, Составление и практическое выполнение комплексов упражнений индивидуально и с группой.

Производственная гимнастика вводная и в режиме рабочего дня. Принцип составления и практическое выполнение комплексов упражнений с группой и индивидуально.

Общая, специальная, спортивная и профессионально-прикладная физическая подготовка студентов. Средства и методы ППФП. Развитие основных и профессионально-прикладных физических качеств и способностей, двигательных умений и навыков. Комплексы физических упражнений с профессионально-прикладной направленностью. Прикладные виды спорта.

Раздел 3. Лечебная физическая культура.

Цель: Познакомиться с физической реабилитацией и лечебной физической культурой.

Перечень изучаемых элементов содержания:

Изучить цели и средства медицинской реабилитации, дать классификацию средств ЛФК, механизмов их действия на организм и их применение на различных этапах реабилитации.

реабилитация, лечебная физкультура, кинезиотерапия, действие ЛФК на организм человека (общетонизирующее, трофическое, компенсаторное), средства и методы ЛФК.

Раздел 4: Стрельба (электронный тир, дартс)

Цели: обучить технике *стрельбы*

Перечень изучаемых элементов содержания:

Техника безопасности при проведении занятий по стрельбе. Общие сведения о стрельбе как о виде физической подготовки. Изготовка при стрельбе, прицеливание. Учебно-тренировочные занятия. Овладение крупноструктурными элементами техники стрельбы: изготвкой с правильным и удобным положением туловища, ног, рук; правильным захватом и удержанием оружия; общепринятыми способами управления спуском, дыханием; правильным прицеливанием, распределением мышечным усилием при удержании оружия и т. д.

Раздел 5. Подвижные игры

Цель: познакомить с подвижными играми различной направленности

Перечень изучаемых элементов содержания:

Методика проведения подвижных игр в младших классах. Методика проведения подвижных игр в IV-VI классах. Методика проведения подвижных игр в VII-IX классах. Методика проведения подвижных игр в X-XI классах. Игры-аттракционы. Подвижные игры на местности. Подвижные игры на воде. Подвижные игры зимой на снегу. Организация соревнований по подвижным играм.

Раздел 6. Адаптивная физическая культура

Цель: познакомить с комплексами упражнений, благотворно влияющих на состояние здоровья обучающегося с учетом заболеваний

Перечень изучаемых элементов содержания:

Виды адаптивной физической культуры: физическая реабилитация, двигательная рекреация, телесно-ориентированные практики, адаптивный спорт, экстремальные виды двигательной активности. Критерий для выделения основных видов адаптивной физической культуры - естественные и социальные потребности человека с отклонениями в состоянии здоровья (инвалидов), обеспечивающие его готовность к реализации нормативного для данных общественно - исторических условий образа жизни. Адаптивное физическое воспитание - как вид адаптивной физической культуры, способный удовлетворить потребность личности в реализации трудовой и бытовой деятельности, за счёт формирования у людей с отклонениями в состоянии здоровья комплекса специальных знаний, жизненно и профессионально необходимых двигательных умений и навыков; развития широкого круга основных физических и специальных качеств, повышение функциональных возможностей различных органов и систем; становления, сохранения и использования оставшихся в наличии телесно-двигательных качеств инвалида.

ПРАКТИЧЕСКОЕ ЗАДАНИЕ К МОДУЛЮ 2.

Форма контроля - посещения секций студентами по избранному виду лечебно-оздоровительной двигательной активности.

РУБЕЖНЫЙ КОНТРОЛЬ К МОДУЛЮ 1.

Форма контроля- сдача контрольных испытаний студентами по модулю.

Спортивный модуль

Раздел 1. Легкая атлетика

Цель: Совершенствовать технику бега, на короткие и длинные дистанции, технику выполнения специальных беговых упражнений, технику прыжков, технику высокого и низкого старта.

Перечень изучаемых элементов содержания

Учебно-тренировочный подраздел. Ходьба (обыкновенная и спортивная). Специальные упражнения бегуна; бег с ускорениями с хода, с максимальной скоростью, с изменением темпа и ритма шагов. Старты: низкий, высокий; с опорой на одну руку. Финиширование: грудью, плечом. Бег: свободный по прямой и повороту, с наращиванием скорости и последующим продвижением вперед по инерции. Отталкивание как основная фаза бега; осанка и работа рук во время бега, вынос бедра, постановка стопы; техника бега на короткие дистанции, техника передачи эстафетной палочки без переключивания в другую руку после приема (стоя на месте, в ходьбе и беге) без ограничения зоны передачи и в зоне передачи. Бег в гору и под гору (угол 20-30°). Повторный бег с предельной и околопредельной интенсивностью по прямой и повороту на отрезках от 20 до 60 м с хода с переходом в бег по инерции.

Бег с высокого старта на 100-150 м в различном темпе, на 200, 300, 400 в среднем темпе; переменный бег на 200-л 300м (общая длина дистанции 1000-1500 м).

Подводящие упражнения для овладения техникой барьерного бега.

Кросс (бег по пересеченной местности). Бег на равнинных участках, бег на местности с преодолением естественных препятствий, бег по твердому, мягкому и скользкому грунту; бег по пересеченной местности, Бег на дистанцию 2000 м (девушки) и 3000 м (юноши) на результат.

Прыжки. Техника специальных упражнений для прыжков в высоту и длину. Прыжки с места в длину, тройной, пятикратной, в высоту; с ноги на ногу, на двух ногах, скачки на левой и правой ноге, маховые движения ног в прыжках в длину и высоту, определение толчковой ноги, постановка толчковой ноги, ритм последних трех шагов, маховые движения рук в прыжках в длину и высоту, отталкивание, приземление; прыжки в длину способом «согнув ноги», ознакомление с техникой прыжка в высоту способом «перешагивание».

Метания. Общее ознакомление с техникой метания, держание снаряда (теннисного мяча, гранаты), исходное положение для метания, отведение снаряда, скрестный шаг, метания (мяча, гранаты) с 1-3-5-7 шагов. Толкание ядра (ознакомление) с места; с разбега.

Подводящие упражнения для освоения отдельных фаз и элементов метания. Упражнения с набивными мячами: перебрасывание и толкание в парах из различных положений; метания различными способами - снизу вперед, снизу через себя назад, вперед из-за головы двумя руками; толкание набивного мяча с места вверх, вперед, стоя лицом и боком в сторону толчка. Специальные упражнения, обеспечивающие повышение функциональных возможностей организма студента, способствующие совершенствованию технике метания мяча, гранаты и толканию ядро.

Раздел 2. Футбол

Цель: совершенствовать технику и тактику игры в нападении и защите, технику ведения мяча, технику передачи.

Перечень изучаемых элементов содержания

Техника игры без мяча. Передвижения приставными шагами и скрестными шагами. Остановки шагом, повороты на 90 и 180°. Прыжки с одной ноги на другую, прыжки на двух ногах на месте, с поворотом на 90, 180, 360°.

Техника владения мячом. Удары по мячу ногами; удар внутренней стороной стопы, удар серединой подъема, удары внутренней и внешней частью подъема, удар носком, пяткой, удар внешней стороной стопы. Резанные удары, удары с лета, с полублета.

Удары по мячу головой. Удар серединой лба. Удар серединой лба в прыжке, в броске. Удар боковой частью лба.

Способы остановки мяча. Остановка катящегося мяча внутренней стороной стопы, подошвой; опускающегося мяча внутренней стороной стопы, подошвой, внешней стороной стопы, голенью. Остановка мяча бедром, животом, грудью, головой.

Обучение ведению мяча внешней частью подъема, внутренней частью подъема.

Обучение финтам. Финты: «наступление подошвой на мяч», «ложная остановка мяча подошвой», «проброс мяча мимо соперника», «ложный замах для удара».

Обучение отбору мяча. Отбор мяча перехватом, толчком, подкатом.

Обучение вбрасыванию мяча.

Обучение технике игры вратаря. Основная стойка. Ловля катящихся и низколетящих мячей. Ловля полувысоких мячей, ловля высоколетящих мячей. Ловля мячей в падении и в броске. Отбивание летящих мячей. Вбрасывание мяча вратарем.

Раздел 3. Баскетбол

Цель: совершенствовать технику и тактику игры в нападении и защите, технику ведения мяча, технику передачи.

Перечень изучаемых элементов содержания:

Действия без мяча: передвижения приставными шагами правым и левым боком с чередованием скорости и направлением движения; переход с передвижения правым боком на передвижение левым боком; передвижение в основной стойке, остановка прыжком после ускорения; остановка в шаге; повороты на месте (вперед и назад).

Техника владения мячом. Ловля мяча: одной и двумя руками на уровне груди, двумя руками высокого мяча двумя руками низкого мяча, катящегося мяча (стоя на месте и в движении).

Передачи мяча: двумя руками от груди, двумя руками сверху, одной рукой от плеча. Передачи мяча одной рукой от плеча, одной рукой сверху, одной рукой снизу. Передачи мяча изученными способами при встречном движении и при поступательном.

Броски мяча двумя руками от груди, двумя руками сверху, броски мяча одной рукой сверху в движении после двух шагов, движение одной рукой в прыжке после ловли мяча: в прыжке со средней дальней дистанции, с места одной рукой, сверху и с дальней дистанции; штрафной бросок.

Ведение мяча: на месте и в движении с высоким и низким отскоком; с изменением направления и скорости движения, высоты отскока мяча от пола. Обводка противника без зрительного контроля. Ведение с асинхронным ритмом движений руки с мячом и ног.

Обманные действия: финт на рывок, финт но бросок, финт но проход.

Техника защиты. Техника передвижений; стойка защитника с выставленной вперед ногой. Стойка со ступнями на одной линии. Сочетания способов передвижения с техническими приемами игры в защите. Индивидуальные действия в защите (перехваты мяча; борьба за мяч, не попавший в корзину).

Тактика нападения. Индивидуальные действия: выход на свободное место с целью атаки противника и получения мяча; выбор места на площадке с целью адекватного взаимодействия с партнерами по команде, применение изученных приемов техники нападения в зависимости от ситуации на площадке; действия одного защитника против двух нападающих в системе быстрого прорыва.

Групповые действия: взаимодействие двух игроков заслонами (внутренними и наружными); взаимодействие двух игроков переключениями.

Командные действия: организация командных действий по принципу «выходи на свободное место»; позиционное нападение с применением заслонов; организация командных действий против быстрого прорыва.

Тактика защиты. Индивидуальные действия: применение изученных защитных стоек и передвижений в зависимости от действия нападающего; выбор места и способа противодействия нападающему без мяча в зависимости от места нахождения мяча, выбор места по отношению к нападающему с мячом. Противодействие при бросках мяча в корзину.

Групповые действия. Взаимодействие двух игроков - подстраховка, отступление, проскальзывание.

Командные действия: переключение от действий в нападении к действиям в защите, личная система защиты.

Спортивные игры: баскетбол по упрощенным и основным правилам.

Подвижные игры с использованием элементов техники игры.

Раздел 4. Настольный теннис

Цель: совершенствовать технику и тактику игры в нападении и защите, технику ведения мяча, технику передачи.

Перечень изучаемых элементов содержания: обучение и совершенствование технике толчка, подрезки, наката, топ-спина, блока, контр-удара. Изучение основных технических приемов, удара слева, удара справа. Изучение удара слева толчком, подача слева толчком, удар справа/слева крученный по высокому и полуввысокому мячу, удар слева/справа крученный, наводящий (накат), подача слева/справа крученая, крученая свеча справа/слева.

Раздел 5. Художественная и эстетическая гимнастика

Цель: способствовать гармоничному физическому развитию, совершенствовать гибкость и пластику движений.

Перечень изучаемых элементов содержания:

Обучение и совершенствование упражнениям с булавами, мячом, скакалкой, лентой. Составление комбинаций, совершенствование работы телом - волны, взмахи, сжатия, скручивания, работа таза, обучение правильному дыханию.

Раздел 6. Шахматы.

Цель: совершенствовать умственные способности студентов средствами физической культуры

Перечень изучаемых элементов содержания: Знакомство с правилами игры, разучивание ходов, разучивание партий. Изучение истории шахмат и разнообразие систем. Игра в шахматы по упрощенным правилам проведения турниров. Проведение турниров и блиц-турниров.

Раздел 7. Mix-dance

Цель: обучиться методике овладения искусством современных танцев.

Перечень изучаемых элементов содержания: развитие обще танцевальных навыков, чувства ритма, координации и пластики, элементам актерского мастерства, импровизации и акробатики.

Раздел 8. Черлидинг

Цель: обучиться методике привлечения зрителей с целью популяризации физической культуры и спорта.

Перечень изучаемых элементов содержания: элементы спортивной гимнастики и акробатики, построение пирамид и танцевальные перестроения под зычные кричалки, спортивные танцы с элементами гимнастики, с присутствием пластичности, хорошей хореографии, грации и синхронности.

Раздел 9. Танцы

Цель: обучиться методике овладения искусством бальных танцев.

Перечень изучаемых элементов содержания: медленный вальс, квикстеп (быстрый фокстрот), венский вальс, танго, медленный фокстрот, самба, ча-ча-ча, джайв, румба и пасодобль.

Раздел 10. Дартс.

Цель: совершенствовать ловкость, развивать глазомер и умение концентрироваться на цели.

Перечень изучаемых элементов содержания: история дартс, оборудование и инвентарь для дартса, санитарно-гигиенические аспекты занятий дартсом, самоконтроль, оказание первой медицинской помощи, влияние занятий дартсом на функции организма учащихся, высота мишени и расстояние до нее, дротик, правила, раунды, правила турниров по дарсу, разновидности игры в дартс: «Набор очков», Классическая игра «501», игра «Раунд», Игра «Быстрый раунд», Игры «Раунд по двойным» и «Раунд по тройным», игра «Сектор 20», Игра «Булл-ай», Игра «Крикет», Игра «500», Игра «27», Игра «Шанхай» - Shanghai, Игра «Все пятерки», Игра «Убегай» - Parchessi, Игра «7 жизней».

Раздел 11. Бочча

Цель: совершенствовать ловкость, развивать глазомер и умение концентрироваться на цели.

Перечень изучаемых элементов содержания: история бочча, размеры поля, размеры мяча, броски, одиночная игра, парная игра, круг, точность, прогрессив, эстафета.

ПРАКТИЧЕСКОЕ ЗАДАНИЕ К МОДУЛЮ 3.

Форма контроля - посещения спортивных секций студентами по избранному виду спорта.

РУБЕЖНЫЙ КОНТРОЛЬ К МОДУЛЮ 1.

Форма контроля- выступления студентов сборных команд на спортивных соревнованиях вуза.

___ *Оформление работ, выполняемых в рамках самостоятельной работы осуществляется в соответствии с Методическими указаниями по оформлению письменных работ, обучающихся в рамках самостоятельной работы, утвержденными Учебно-методическим советом РГСУ, Протокол № 2 от 25 июня 2015 года.*

___ *Конкретные практические задания и задания для рубежного контроля определяются в учебно-методических материалах по работе обучающихся в электронной информационно-образовательной среде РГСУ с применением технологий электронного обучения по данной дисциплине (модулю), утверждаемых ежегодно факультетом.*

РАЗДЕЛ 4. ФОНД ОЦЕНОЧНЫХ СРЕДСТВ ДЛЯ ПРОВЕДЕНИЯ ПРОМЕЖУТОЧНОЙ АТТЕСТАЦИИ ОБУЧАЮЩИХСЯ ПО ДИСЦИПЛИНЕ (МОДУЛЮ)

4.1. Форма промежуточной аттестации обучающегося по дисциплине (модулю)

Контрольным мероприятием промежуточной аттестации обучающихся по учебной дисциплине (модулю) является **зачет**, который проводится в **устной** форме.

4.2. Перечень компетенций с указанием этапов их формирования в процессе освоения образовательной программы

Код компетенции	Содержание компетенции (части компетенции)	Результаты обучения	Этапы формирования компетенций в процессе освоения образовательной программы
УК – 7.	Способен поддерживать должный уровень физической подготовленности для обеспечения полноценной социальной и профессиональной деятельности	<p>Знать: - значение физической культуры как фактора развития человеческого капитала, основной составляющей здорового образа жизни; - основные показатели физического развития, функциональной подготовленности и работоспособности и влияние физических упражнений на данные показатели; - основы организации здорового образа жизни; - требования профессиональной деятельности в области физической культуры и спорта к уровню физической подготовленности работников; - правила безопасности при проведении занятий по физической культуре и спорту; - методики обучения технике двигательных действий и развития физических качеств средствами базовых видов спорта и ИВС; - основы планирования и проведения занятий по физической культуре; - основы контроля и самооценки уровня физической подготовленности по результатам тестирования. - правила эксплуатации контрольно-измерительных приборов и инвентаря.</p>	Этап формирования знаний
		<p>Уметь: - самостоятельно оценивать уровень физической подготовленности; - планировать отдельные занятия и циклы занятий по физической культуре оздоровительной направленности с учетом особенностей профессиональной деятельности; - проводить занятия по общей физической подготовке; - определять и учитывать величину нагрузки на занятиях; - соблюдать правила техники безопасности при выполнении упражнений; - пользоваться спортивным инвентарем, оборудованием</p>	Этап формирования умений

		и контрольно-измерительными приборами и обнаруживать их неисправности	
		Владеть опытом: проведения с обучающимися теоретических занятий и бесед о пользе, значении физической культуры и спорта, основах здорового образа жизни, о важности физической подготовки к систематическим занятиям и использовании средств физической культуры и спорта для оптимизации двигательного режима; - планирования и проведения занятий по обучению технике базовых видов спорта; - планирования и проведения учебно-тренировочных занятий по ИВС по обучению технике выполнения упражнений, развитию физических качеств и воспитанию личности; - владения техникой основных двигательных действий базовых видов спорта и ИВС на уровне выполнения контрольных нормативов; - самоконтроля и анализа своего физического состояния, физической подготовленности.	Этап формирования навыков и получения опыта

4.3 Описание показателей и критериев оценивания компетенций на различных этапах их формирования, описание шкал оценивания

Код компетенции	Этапы формирования компетенций	Показатель оценивания компетенции	Критерии и шкалы оценивания
УК-7	Этап формирования знаний.	Теоретический блок вопросов. Уровень освоения программного материала, логика и грамотность изложения, умение самостоятельно обобщать и излагать материал	1) обучающийся глубоко и прочно освоил программный материал, исчерпывающе, последовательно, грамотно и логически стройно его излагает, тесно увязывает с задачами и будущей деятельностью, не затрудняется с ответом при видоизменении задания, умеет самостоятельно обобщать и излагать материал, не допуская ошибок: (9-10) баллов; 2) обучающийся твердо знает программный материал, грамотно и по существу излагает его, не допуская существенных неточностей в ответе на вопрос, может правильно применять теоретические положения: [8-9) баллов; 3) обучающийся освоил основной материал, но не знает отдельных деталей, допускает неточности, недостаточно правильные формулировки, нарушает последовательность в изложении программного материала: (6-8) баллов; 4) обучающийся не знает значительной части программного материала, допускает

			существенные ошибки: [0-6] баллов.
УК-7, ОПК-7	Этап формирования умений	Аналитическое задание (<i>задачи, ситуационные задания, кейсы, проблемные ситуации и т.д.</i>) Практическое применение теоретических положений применительно к профессиональным задачам, обоснование принятых решений	1) свободно справляется с задачами и практическими заданиями, правильно обосновывает принятые решения, задание выполнено верно, даны ясные аналитические выводы к решению задания, подкрепленные теорией: (9-10] баллов; 2) владеет необходимыми умениями и навыками при выполнении практических заданий, задание выполнено верно, отмечается хорошее развитие аргумента, однако отмечены погрешности в ответе, скорректированные при собеседовании: [8-9) баллов; 3) испытывает затруднения в выполнении практических заданий, задание выполнено с ошибками, отсутствуют логические выводы и заключения к решению: (6-8) баллов; 4) практические задания, задачи выполняет с большими затруднениями или задание не выполнено вообще, или задание выполнено не до конца, нет четких выводов и заключений по решению задания, сделаны неверные выводы по решению задания: [0-6] баллов.
УК-7, ОПК-7	Этап формирования навыков и получения опыта.	Аналитическое задание (<i>задачи, ситуационные задания, кейсы, проблемные ситуации и т.д.</i>) Решение практических заданий и задач, владение навыками и умениями при выполнении практических заданий, самостоятельность, умение обобщать и излагать материал.	

4.4 Типовые контрольные задания или иные материалы, необходимые для оценки знаний, умений, навыков и (или) опыта деятельности, характеризующих этапы формирования компетенций в процессе освоения образовательной программы

Примерные вопросы для проведения промежуточной аттестации обучающихся по дисциплине (модулю)

Примерный перечень контрольных нормативов к промежуточной аттестации студентов, посещающих спортивный и секционный модули.

ЮНОШИ

Наименование упражнения	1 балл	2 балла	3 балла	4 балла	5 баллов
Кросс - 3000 метров, мин, с	16,00	15,30	15,10	14,40	13,10
Бег на 100 метров, с	15,8	15,0	14,6	14,3	13,8

Прыжок в длину с места, см	160	180	200	210	230
Поднимание туловища из положения лежа (количество раз за 1 минуту)	20	25	30	40	50
Подтягивание на перекладине	4	6	8	10	13
Или рывок гири 16 кг., (количество раз)	5	10	15	25	35
Наклон вперед из положения стоя на гимнастической скамейке (ниже уровня скамьи), см.	4	5	6	8	13
Бег на лыжах на 5 км (мин., с)	27.00	26.30	25.40	25.00	23.40

ДЕВУШКИ

Наименование упражнения	1 балл	2 балла	3 балла	4 балла	5 баллов
Кросс - 2000 метров, мин, с	13,00	12,30	11,50	11,20	9,50
Бег на 100 метров, с	19,0	18,5	18,0	17,6	16,3
Прыжок в длину с места, см	140	150	160	170	185
Поднимание туловища из положения лежа (количество раз за 1 минуту)	15	18	20	30	40
Подтягивание из виса на низкой перекладине (раз) или сгибание и разгибание рук в упоре лежа на полу (раз)	4	6	8	10	13
	5	7	9	10	16
Наклон вперед из положения стоя на гимнастической скамейке (ниже уровня скамьи), см.	3	5	7	9	16
Бег на лыжах на 3 км (мин., с)	21.00	20.00	19.15	18.45	17.30

Функциональные пробы и тесты

Уровень функционального состояния организма можно определить с помощью функциональных проб и тестов.

Проба Штанге (задержка дыхания на вдохе). После 5-ти минут отдыха сидя сделать 2-3 глубоких вдоха и выдоха, а затем, сделав полный вдох задерживают дыхание, время отсчитывается от момента задержки дыхания до её прекращения. Средним показателем является способность задержать дыхание на вдохе для нетренированных людей на 40-55с, для тренированных – на 60-90с и более. С нарастанием тренированности время задержки дыхания возрастает, при заболевании или переутомлении это время снижается до 30-35с. Эта проба характеризует устойчивость организма к недостатку кислорода.

Одномоментная проба. Перед выполнением одномоментной пробы отдыхают стоя, без движений в течение 3мин. Затем замеряют ЧСС за одну минуту. Далее выполняют 20

глубоких приседаний за 30с из исходного положения ноги на ширине плеч, руки вдоль туловища. При приседании руки выносят вперед, а при выпрямлении возвращают в исходное положение. После выполнения приседаний подсчитывают ЧСС в течение одной минуты. При оценке определяется величина учащения ЧСС после нагрузки в процентах. Величина по 20% означает отличную реакцию сердечно-сосудистой системы на нагрузку, от 21 до 40% – хорошую, от 41 до 65% – удовлетворительную, от 66 до 75% – плохую, от 76 и более – очень плохую.

Ортостатическая проба. Служит для характеристики функциональной полноценности рефлекторных механизмов регуляции гемодинамики и оценки возбудимости центров симпатической иннервации.

У обследуемого после 5-минутного пребывания в положении лежа регистрируют частоту сердечных сокращений. Затем по команде обследуемый спокойно (без рывков) занимает положение стоя. Пульс подсчитывается на 1-й и 3-й минуте пребывания в вертикальном положении, кровяное давление определяется на 3-й и 5-й минуте. Оценка пробы может осуществляться только по пульсу или по пульсу и артериальному давлению.

Оценка ортостатической пробы			
Показатели	Переносимость пробы		
	хорошая	удовлетворительная	неудовлетворительная
Частота сердечных сокращений	Учащение не более чем на 11 уд.	Учащение на 12-18 уд.	Учащение на 19 уд. и более
Систолическое давление	Повышается	Не меняется	Снижается в пределах 5—10 мм рт. ст.
Диастолическое давление	Повышается	Не изменяется или несколько повышается	Повышается
Пульсовое давление	Повышается	Не изменяется	Снижается
Вегетативные реакции	Отсутствуют	Потливость	Потливость, шум в ушах

Возбудимость центров симпатической иннервации определяется по степени учащения пульса (СУП), а полноценность вегетативной регуляции по времени стабилизации пульса. В норме (у молодых лиц) пульс возвращается к исходным значениям на 3 минуте. Критерии оценки возбудимости симпатических звеньев по индексу СУП представлены в таблице.

Возбудимость	Степень учащения пульса %
Нормальная:	
Слабая	До 9,1
Средняя	9,2-18,4
Живая	18,5-27,7
Повышенная:	
Слабая	27,8-36,9
Заметная	37,0-46,2
Значительная	46,3-55,4
Резкая	55,5-64,6
Очень резкая	64,7 и более

Клиностатическая проба.

Характеризует возбудимость центров парасимпатической иннервации. Методика поведения: исследуемый плавно переходит из положения стоя в положение лежа. Подсчитывают и сравнивают частоту пульса в вертикальном и горизонтальном положениях. Клиностатическая проба в норме проявляется замедлением пульса на 2-8 уд.

Оценка возбудимости центров парасимпатической иннервации

Возбудимость	Степень замедления пульса %
Нормальная:	
слабая	До 6,1
средняя	6,2 - 12,3
живая	12,4- 18,5
Повышенная:	
слабая	18,6- 24,6
заметная	24,7- 30,8
значительная	30,9- 37,0
резкая	37,1- 43,1
очень резкая	43,2и более

Проба Генчи (задержка дыхания на выдохе). Выполняется также, как и проба Штанге, только задержка дыхания производится после полного выдоха. Здесь средним показателем является способность задержать дыхание на выдохе для нетренированных людей на 25-30с, для тренированных – на 40-60с и более.

Проба Рюффье. Для оценки деятельности сердечно-сосудистой системы можно пользоваться пробой Рюффье. После 5-минутного спокойного состояния в положении сидя подсчитать пульс за 15с (P₁), затем выполнить 30 приседаний. Сразу после приседаний (стоя) подсчитать пульс за первые 15с (P₂) и за последние 15с первой минуты восстановления (P₃) после нагрузки. Результаты оцениваются по индексу, который определяется по формуле:

$$\text{ИСД} = \frac{4 \times (P_1 + P_2 + P_3) - 200}{10}$$

Вычисляемый индекс сердечной деятельности (ИСД) является критерием оптимальности вегетативного обеспечения сердечно-сосудистой системы при выполнении физической нагрузки малой мощности.

Трактовка пробы: при ИСД менее 5 – оценка «отлично»; при ИСД менее 10 – «хорошо»; менее 15 – «удовлетворительно»; при ИСД более 15 – «плохо».

Тест не рекомендуется выполнять людям с заболеваниями сердечно-сосудистой системы.

Можно рекомендовать другую пробу: 20 приседаний за 30с, если пульс увеличится: на 25% – «отлично»; на 25-50% – «хорошо»; от 50-75% – «плохо».

Оценка общей физической подготовленности по тесту К. Купера.

Оценка уровня физической подготовленности в зависимости от дистанции (по К. Куперу)

Оценка уровня физической подготовленности	Дистанция (км) для женщин		Дистанция (км) для мужчин	
	17-19 лет	20-29 лет	13-19 лет	20-29 лет
Очень плохо	< 1,6	< 1,55	< 2,1	< 1,95
Плохо	1,6-1,9	1,55-1,8	2,1-2,2	1,95-2,1
Удовлетворительно	1,9-2,1	1,8-1,9	2,2-2,5	2,1-2,4
Хорошо	2,1-2,3	1,9-2,1	2,5-2,75	2,4-2,6
Отлично	2,3-2,4	2,1-2,3	2,75-3,0	2,6-2,8
Превосходно	> 2,4	> 2,3	> 3,0	> 2,8

Определение уровня физической работоспособности по Гарвардскому степ-тесту (ИГСТ).

Цель теста – оценить скорость протекания восстановительных процессов после прекращения дозированной мышечной работы. При проведении теста необходима следующая аппаратура: ступеньки разной высоты, секундомер, метроном.

Методика проведения теста. Физическая нагрузка задаётся в виде восхождений на ступеньку. Высота ступеньки и время выполнения мышечной работы зависят от пола, возраста и физического развития испытуемого:

Группы испытуемых	Высота ступеньки, см	Время восхождений, мин.
Юноши и девушки (17-19 лет) с ростом выше 1,85 см	50	4

Во время тестирования испытуемому предлагается совершать подъёмы на ступеньку в заданном темпе – с частотой 30 раз в 1мин. Темп движений задаётся метрономом, частоту которого устанавливают на 120уд/мин.

После окончания физической нагрузки испытуемый отдыхает сидя. Начиная со 2-й минуты у него 3 раза по 30-секундным отрезкам времени подсчитывается число пульсовых ударов: с 60-й до 90-й восстановительного периода, со 120-й до 150-й и со 180-й до 210-й с. Значения этих трёх подсчётов суммируются и умножаются на 2 (перевод в ЧСС в 1мин.). Результаты тестирования выражаются в условных единицах в виде индекса Гарвардского степ теста (ИГСТ). Эту величину рассчитывают из следующего уравнения:

$$\text{ИГСТ} = \frac{t \times 100}{(f_1 + f_2 + f_3) \times 2'}$$

где t – фактическое время выполнения физической нагрузки в секундах; $f_1 + f_2 + f_3$ – сумма пульса за первые 30с. каждой минуты (начиная со 2-й) восстановительного периода.

Оценка результатов тестирования. Величина ИГСТ характеризует скорость восстановительных процессов после достаточно напряжённой мышечной работы. Чем быстрее восстанавливается пульс, тем меньше величина $f_1 + f_2 + f_3$ и, следовательно, тем выше индекс Гарвардского степ-теста.

Шкала оценки величин ИГСТ

ИГСТ	Оценка
Меньше 55	Плохая
55-64	Ниже средней
65-79	Средняя
80-89	Хорошая
90 и больше	Отличная

РЕКОМЕНДУЕМЫЙ МИНИМАЛЬНЫЙ НЕДЕЛЬНЫЙ ДВИГАТЕЛЬНЫЙ ОБЪЕМ ЗАНЯТИЙ ФИЗИЧЕСКИМИ УПРАЖНЕНИЯМИ (для студентов основной и специальных медицинских групп)

Упражнения	Объем
Юноши:	
1. Утренняя гимнастика (мин.)	105-140
2. Оздоровительный бег (км) или ходьба на лыжах (км)	15-17 22-24
3. Подтягивание на перекладине (кол-во раз) или сгибание рук в упоре лежа	70-85 120-140
4. Поднимание туловища из положения лежа на спине, руки за головой, ноги закреплены (кол-во раз)	140-160
5. Из основной стойки наклоны туловища вперед с прямыми ногами (кол-во раз)	90-120
6. Ускоренная ходьба (км)	25-35
Девушки:	

1. Утренняя гимнастика (мин.)	105-140
2. Оздоровительный бег (км) или ходьба на лыжах (км)	12-14 16-18
3. Прыжки на месте через скакалку (кол-во раз)	350
4. Сгибание и разгибание рук в упоре лежа, высота опоры 50 см (кол-во раз) или подтягивание из виса лежа на низкой перекладине (110-120 см)	210-220 85-95
5. Поднимание туловища из положения лежа на спине, руки за головой, ноги закреплены (кол-во раз)	100-120
6. Из основной стойки наклоны туловища вперед с прямыми ногами (кол-во раз)	90-120
7. Ускоренная ходьба (км)	20-30

Теоретический блок вопросов:

Перечень вопросов к зачету

(для студентов временно освобожденных от практических занятий):

1. Понятия «физическая культура», «спорт», «физическое воспитание».
2. Физическое развитие, физическое совершенство. Физическая подготовка и двигательная активность человека.
3. Физическая культура как учебная дисциплина высшего профессионального образования и ее задачи.
4. Здоровый образ жизни и факторы его составляющие. Роль физической культуры в формировании здорового образа жизни.
5. Значение физических упражнений для здоровья человека.
6. Гигиенические правила занятий физическими упражнениями.
7. Социальные и биологические факторы, их влияние на физическое развитие человека.
8. Воздействие экологических факторов на организм.
9. Физическая культура как средство борьбы с гиподинамией и гипокинезией.
10. Общая физическая подготовка (ОФП) и специальная физическая подготовка (СФП) студента. Их характеристики.
11. Средства физической культуры.
12. Оздоровительные силы природы как средство физической культуры.
13. Сила. Средства и методы развития силы.
14. Гибкость. Средства и методы развития гибкости.
15. Ловкость. Средства и методы развития ловкости.
16. Выносливость. Средства и методы развития выносливости.
17. Быстрота. Средства и методы развития быстроты.
18. Дыхательная система и ее функции при занятиях физическими упражнениями.
19. Опорно-двигательный аппарат и его функции при занятиях физическими упражнениями.
20. Сердечно-сосудистая система и ее функции при занятиях физическими упражнениями.
21. Врачебный контроль при занятиях физической культурой, его цель.
22. Критерии физического развития и физической подготовленности.
23. Правила самостоятельных занятий физическими упражнениями.
24. Значение утренней гимнастики.
25. Приемы закаливания.
26. Самоконтроль, основные методы. Дневник самоконтроля спортсмена.
27. Методы профилактики профессиональных заболеваний.
28. Основные формы производственной физической культуры.
29. Массовый спорт и спорт высших достижений. Их цели, задачи и различия.
30. Студенческий спорт. Организация и планирование спортивной подготовки в вузе.

Аналитическое задание

(для студентов, временно освобожденных от практических занятий)

1. «Утренняя гигиеническая гимнастика (УГГ)». Составить письменно комплекс УГГ.
2. «Оценка физического развития»:
 - антропометрические измерения;
 - антропометрические индексы;
 - функциональные пробы
3. Составить и обосновать индивидуальный комплекс физических упражнений.
4. Методика проведения массажных приемов. Правила проведения самомассажа.
5. Составить и обосновать индивидуальную оздоровительную программу.
6. Применение методики оценки уровня функционального и физического состояния организма.
7. Использование методов, стандартов, антропометрических индексов, номограмм, функциональных проб, упражнений-тестов для оценки функционального состояния, физической подготовленности и физического развития организма с учетом данных врачебного контроля и самоконтроля.
8. Методика проведения комплексов упражнений, применяемых при различных заболеваниях. Разработать примерный комплекс упражнений при заболевании (по выбору обучающегося)
9. Выявление и устранение ошибок в технике выполнения упражнений.
10. Методика самостоятельного освоения отдельных элементов профессионально-прикладной физической подготовки.
11. Методика проведения производственной гимнастики с учетом заданных условий и характера труда. Разработать комплекс упражнений для производственной гимнастики.

4.5 Методические материалы, определяющие процедуры оценивания знаний, умений, навыков и (или) опыта деятельности, характеризующих этапы формирования компетенций

Промежуточная аттестация по дисциплине (модулю) проводится в соответствии с Положением о промежуточной аттестации обучающихся по основным профессиональным образовательным программам высшего образования – программ бакалавриата в Российском государственном социальном университете и Положение о балльно-рейтинговой системе оценки успеваемости обучающихся по основным профессиональным образовательным программам высшего образования - программам бакалавриата, программам специалитета, программам магистратуры в Российском государственном социальном университете.

На промежуточную аттестацию отводится 20 рейтинговых баллов.

Ответы обучающегося на контрольном мероприятии промежуточной аттестации оцениваются педагогическим работником по 20 - балльной шкале, а итоговая оценка по дисциплине (модулю) выставляется по системе зачтено/не зачтено для зачета.

Критерии выставления оценки определяются Положением о балльно-рейтинговой системе оценки успеваемости обучающихся по основным профессиональным образовательным программам высшего образования - программам бакалавриата, программам специалитета, программам магистратуры в Российском государственном социальном университете.

РАЗДЕЛ 5. УСЛОВИЯ РЕАЛИЗАЦИИ ДИСЦИПЛИНЫ (МОДУЛЯ)

5.1. Перечень основной и дополнительной учебной литературы для освоения дисциплины (модуля)

5.1.1. Основная литература

1. Плавание : учебник для вузов / В. З. Афанасьев [и др.] ; под общей редакцией Н. Ж. Булгаковой. — 2-е изд. — Москва : Издательство Юрайт, 2021. — 344 с. — (Высшее образование). — ISBN 978-5-534-07939-5. — Текст : электронный // ЭБС Юрайт [сайт]. — URL: <https://urait.ru/bcode/474361>

2. Элективные курсы по физической культуре. Практическая подготовка : учебное пособие для вузов / А. А. Зайцев [и др.] ; под общей редакцией А. А. Зайцева. — 2-е изд., перераб. и доп. — Москва : Издательство Юрайт, 2021. — 227 с. — (Высшее образование). — ISBN 978-5-534-12624-2. — Текст : электронный // ЭБС Юрайт [сайт]. — URL: <https://urait.ru/bcode/476677> (дата обращения: 30.06.2021).

5.1.2. Дополнительная литература

1. Туревский, И. М. Физическая подготовка: сдача нормативов комплекса ГТО : учебное пособие для вузов / И. М. Туревский, В. Н. Бородаенко, Л. В. Тарасенко. — 2-е изд. — Москва : Издательство Юрайт, 2021. — 146 с. — (Высшее образование). — ISBN 978-5-534-11118-7. — Текст : электронный // ЭБС Юрайт [сайт]. — URL: <https://urait.ru/bcode/475804>

2. Элективные курсы по физической культуре. Практическая подготовка : учебное пособие для вузов / А. А. Зайцев [и др.] ; под общей редакцией А. А. Зайцева. — 2-е изд., перераб. и доп. — Москва : Издательство Юрайт, 2021. — 227 с. — (Высшее образование). — ISBN 978-5-534-12624-2. — Текст : электронный // ЭБС Юрайт [сайт]. — URL: <https://urait.ru/bcode/476677>

3. Шамрай, С.Д. Воспитание физической культуры студентов вуза традиционно-прикладной направленности: монография / С.Д. Шамрай, И.В. Кивихарью; Министерство образования и науки Российской Федерации, Высшая школа народных искусств (академия). — Санкт-Петербург: Высшая школа народных искусств, 2018. — 178 с.: табл., граф. — Библиогр.: с. 138-147 — ISBN 978-5-906697-92-9; То же [Электронный ресурс]. — URL: <http://biblioclub.ru/index.php?page=book&id=499659>.

5.2 Перечень ресурсов информационно-коммуникационной сети «Интернет», необходимых для освоения дисциплины (модуля)

№№	Название электронного ресурса	Описание электронного ресурса	Используемый для работы адрес
1.	ЭБС «Университетская библиотека онлайн»	Электронная библиотека, обеспечивающая доступ высших и средних учебных заведений, публичных библиотек и корпоративных пользователей к наиболее востребованным материалам по всем отраслям знаний от ведущих российских	http://biblioclub.ru/

		издательств	
2.	Научная электронная библиотека eLIBRARY.ru	Крупнейший российский информационно-аналитический портал в области науки, технологии, медицины и образования, содержащий рефераты и полные тексты более 34 млн научных публикаций и патентов	http://elibrary.ru/
3.	Образовательная платформа Юрайт	Электронно-библиотечная система для ВУЗов, ССУЗов, обеспечивающая доступ к учебникам, учебной и методической литературе по различным дисциплинам.	https://urait.ru/
4.	База данных "EastView"	Полнотекстовая база данных периодических изданий	http://ebiblioteka.ru/
5.	База данных международного индекса научного цитирования "Scopus"	Библиографическая и реферативная база данных и инструмент для отслеживания цитируемости статей, опубликованных в научных изданиях	http://www.scopus.com/
6.	Международный индекс научного цитирования "Web of Science"	Поисковая интернет-платформа, объединяющая реферативные базы данных публикаций в научных журналах и патентов, в том числе базы, учитывающие взаимное цитирование публикаций. Web of Science охватывает материалы по естественным, техническим, общественным, гуманитарным наукам и искусству.	http://webofknowledge.com
7.	Электронная библиотека "Grebennikon"	Библиотека предоставляет доступ более чем к 30 журналам, выпускаемых Издательским домом "Гребенников".	https://grebennikon.ru/

5.3 Методические указания для обучающихся по освоению дисциплины (модуля)

Освоение обучающимся дисциплины (модуля) «*Элективные дисциплины по физической культуре и спорту*» предполагает изучение материалов дисциплины (модуля) на аудиторных занятиях и в ходе самостоятельной работы. Аудиторные занятия проходят в форме практических занятий. Самостоятельная работа включает разнообразный комплекс видов и форм работы обучающихся.

Для успешного освоения дисциплины (модуля) и достижения поставленных целей необходимо внимательно ознакомиться с рабочей программой дисциплины (модуля), доступной в электронной информационно-образовательной среде РГСУ.

Следует обратить внимание на списки основной и дополнительной литературы, на предлагаемые преподавателем ресурсы информационно-телекоммуникационной сети Интернет. Эта информация необходима для самостоятельной работы обучающегося.

При подготовке к аудиторным занятиям необходимо помнить особенности каждой формы его проведения.

Подготовка к занятию практического типа

При подготовке и работе во время проведения занятий семинарского типа следует обратить внимание на следующие моменты: на процесс предварительной подготовки, на работу во время занятия, обработку полученных результатов, исправление полученных замечаний.

Предварительная подготовка к учебному занятию семинарского типа заключается в изучении теоретического материала в отведенное для самостоятельной работы время, ознакомление с инструктивными материалами с целью осознания задач практического занятия.

Работа во время проведения учебного занятия семинарского типа включает:

– консультирование студентов преподавателями и вспомогательным персоналом с целью предоставления исчерпывающей информации, необходимой для самостоятельного выполнения предложенных преподавателем задач,

– самостоятельное выполнение заданий согласно обозначенной учебной программой тематики.

Практические занятия по физической культуре и спорту проходят с учетом физических особенностей студентов и включают: подготовительную, основную и заключительные части.

Преподаватель предоставляет студентам 10 минут времени до начала занятий и 10 минут после занятия на переодевание, чистое время практической части составляет 70 минут.

На занятии преподавателю необходимо обращать внимание на формирование у студентов индивидуально-психологических качеств личности, таких как, целеустремленность, волевая активность, толерантность к стрессовым ситуациям, необходимых для формирования готовности студентов к профессиональной деятельности. А также на формирование социально-психологических свойства личности, обеспечивающих эффективное вхождение студента в социокультурное пространство для решения профессиональных задач в составе творческого коллектива и индивидуально.

1. Студенты обязаны ежегодно проходить медицинское обследование. По заключению врача студенты распределяются в учебные группы: основные (практически здоровые или имеющие незначительные ограничения двигательной активности обучающиеся); специально-медицинские (студенты с ограниченными возможностями здоровья) и спортивные (имеющие высокий уровень физической подготовленности, опыт учебно-тренировочной работы и участие в соревнованиях по избранному виду спорта).

2. Студенты имеют право переходить из одной учебной группы в другую только после окончания семестра, по представлению заключения врача и декана факультета физической культуры, осуществляющей подготовку по физической культуре и спорту.

3. Студенты спортивных групп занимаются в составе сборных команд университета по видам спорта не менее – 4 раз в неделю во второй половине дня (с 17:00 часов) согласно расписанию, составленного руководителем спортивного клуба.

4. Студенты обязаны посещать практические занятия только в спортивной форме.

5. Студенты, пропустившие более 6-ти часов практических занятий, обязаны отработать их до начала экзаменационной сессии у ведущего преподавателя по расписанию занятий.

6. Студенты, временно освобожденные от практических занятий после перенесенных заболеваний, обязаны присутствовать на занятиях по расписанию и выполнять задания методико-практического раздела программы.

7. Студенты обязаны сдать контрольные нормативы и зачетные требования строго по графику в период контрольных занятий.

8. Студенты, освобожденные от практических занятий по состоянию здоровья, оцениваются по результатам семестровой работы (в том числе решения аналитических заданий).

9. Студенты обязаны посещать все виды практических занятий, выполнять в установленные сроки все виды заданий, предусмотренных рабочей программой дисциплины.

10. Студенты обязаны уважать труд и достоинство преподавателей, учебно-вспомогательного персонала и других работников Университета.

11. Студенты обязаны соблюдать правила поведения и охраны труда на спортивных объектах.

12. Студенты обязаны стремиться к повышению уровня физической культуры, нравственному и физическому совершенствованию, способствовать развитию и росту престижа Университета.

13. Студенты обязаны бережно относиться к материальным ценностям, находящимся на спортивных объектах Университета.

Обработка, обобщение полученных результатов практической работы проводится обучающимися самостоятельно или под руководством преподавателя (в зависимости от степени сложности поставленных задач). В результате оформляется индивидуальный отчет. Подготовленная к сдаче на контроль и оценку работа сдается преподавателю. Форма отчетности может быть письменная, устная или две одновременно. Главным результатом в данном случае служит получение положительной оценки по каждой лабораторной работе/практическому занятию. Это является необходимым условием при проведении рубежного контроля и допуска к зачету. При получении неудовлетворительных результатов обучающийся имеет право в дополнительное время пересдать преподавателю работу до проведения промежуточной аттестации.

Самостоятельная работа.

Для более углубленного изучения темы задания для самостоятельной работы рекомендуется выполнять параллельно с изучением данной темы. При выполнении заданий по возможности используйте наглядное представление материала. Более подробная информация о самостоятельной работе представлена в разделах «Учебно-методическое обеспечение самостоятельной работы по дисциплине (модулю)», «Методические указания к самостоятельной работе по дисциплине (модулю)».

5.4 Информационно-технологическое обеспечение образовательного процесса по дисциплины (модуля)

5.4.1. Средства информационных технологий

1. Персональные компьютеры;
2. Средства доступа в Интернет;
3. Проектор.
- 4.

5.4.2. Программное обеспечение

- 1.Операционная система Windows 7
- 2.Microsoft Office Professional Plus 2007 Russian Academic OPEN No Level
- 3.Справочно-правовая система Консультант+
- 4.Acrobat Reader DC

- 5.7-Zip
- 6.SKY DNS
- 7.TrueConf(client)

5.4.3. Информационные справочные системы и профессиональные базы данных

Название электронного ресурса	Описание электронного ресурса	Используемый для работы адрес
ЭБС «Университетская библиотека онлайн»	Электронная библиотека учебников, учебных пособий, монографий, периодических изданий, справочников, словарей, энциклопедий, видео- и аудиоматериалов, иллюстрированных изданий	http://biblioclub.ru/ 100% доступ
Научная электронная библиотека "eLIBRARY.ru"	Крупнейший российский информационно-аналитический портал в области науки, технологии, медицины и образования, содержащий рефераты и полные тексты научных публикаций	http://elibrary.ru/ 100% доступ
ЭБС издательства «Юрайт»	Виртуальный читальный зал учебников и учебных пособий от авторов ведущих вузов России по различным дисциплинам	https://urait.ru/ 100% доступ
ЭБС издательства "ЛАНЬ"	Ресурс, включающий в себя издания издательства "Лань" и других ведущих издательств учебной литературы и электронные версии периодических изданий по естественным, техническим и гуманитарным наукам.	http://e.lanbook.com/ 100% доступ
ЭБС "Book.ru"	Онлайн библиотека актуальной учебной и научной литературы.	http://www.book.ru 100% доступ
База данных "EastView"	Полнотекстовая база данных источников по общественным и гуманитарным наукам.	http://ebiblioteka.ru/ 100% доступ
База данных международного индекса научного цитирования "Scopus"	Библиографическая и реферативная база данных и инструмент для отслеживания цитируемости статей, опубликованных в научных изданиях	http://www.scopus.com/ 100% доступ

База данных международного индекса научного цитирования "Web of Science"	Библиографическая и реферативная база данных и инструмент для отслеживания цитируемости статей, опубликованных в научных изданиях	http://webofknowledge.com 100% доступ
Видеотека учебных фильмов «Решение»	Коллекция учебных видеофильмов	http://eduvideo.online 100% доступ

5.5 Материально-техническое обеспечение образовательного процесса по дисциплине (модулю)

Для изучения дисциплины (модуля) «*Элективные дисциплины по физической культуре и спорту*» в рамках реализации основной профессиональной образовательной программы высшего образования – программы бакалавриата по направлению подготовки 20.03.01 *Техносферная безопасность* используются:

Спортивные объекты Университета

Реализация учебной дисциплины в форме практических занятий требует наличия игровых спортивных залов, учебно-тренировочной базы, стадиона, зала силовой подготовки, раздевалок, душевых.

Оборудование спортивных залов: *мячи, волейбольные сетки, баскетбольные щиты, гимнастические палки, скакалки, скамейки.*

Оборудование учебно-тренировочной базы: *лыжи, ботинки, палки, подготовленные лыжные трассы.*

Оборудование стадиона: *футбольные ворота, беговые дорожки с разметкой, прыжковая яма.*

Оборудование залов силовой подготовки: *тренажеры на свободных весах, блочные тренажеры, кардиотренажеры, грифы, диски, гантели, штанги, гимнастические палки, скакалки, скамейки.*

Оборудование раздевалок: *скамейки, шкафчики для одежды.*

Спортивные объекты:

Наименование объекта	Адрес	Площадь объекта	Количество занимающихся
Плоскостное сооружение	Лосиноостровская, дом 24	300 м ²	80-100 (одновременно)
Спортивный зал	Лосиноостровская, дом 24	240 м ²	45-60
Тир	Лосиноостровская, дом 24	25,7 м ²	20-25
Шахматный дом	В.Пика дом 4 стр. 3	120	50 (одновременно)

Помещения для самостоятельной работы обучающихся: оснащены специализированной мебелью (парты, стулья) техническими средствами обучения (персональные компьютеры с доступом в сеть Интернет и обеспечением доступа в электронно-информационную среду университета, программным обеспечением).

5.6 Образовательные технологии

При реализации дисциплины (модуля) «*Элективные дисциплины по физической культуре и спорту*» применяются различные образовательные технологии, в том числе технологии электронного обучения.

Освоение дисциплины (модуля) «*Элективные дисциплины по физической культуре и спорту*» предусматривает использование в учебном процессе проведения учебных занятий в форме двигательной деятельности в зависимости от выбранного студентами вида спорта или активности с целью формирования и развития **профессиональных** навыков обучающихся.

При освоении дисциплины (модуля) «*Элективные дисциплины по физической культуре и спорту*» предусмотрено применением электронного обучения.

Учебные часы дисциплины (модуля) «*Элективные дисциплины по физической культуре и спорту*» предусматривают классическую контактную работу преподавателя с обучающимся в аудитории и контактную работу посредством электронной информационно-образовательной среды в синхронном и асинхронном режиме (вне аудитории) посредством применения возможностей компьютерных технологий (электронная почта, электронный учебник, тестирование, вебинар, видеофильм, презентация, форум и др.).

В рамках дисциплины (модуля) «*Элективные дисциплины по физической культуре и спорту*» предусмотрены встречи с руководителями и работниками организаций, деятельность которых связана с *направленностью* реализуемой основной профессиональной образовательной программы высшего образования – программы бакалавриата.

ЛИСТ РЕГИСТРАЦИИ ИЗМЕНЕНИЙ


№ п/п	Содержание изменения	Реквизиты документа об утверждении изменения	Дата введения изменения
1	Одобрена и рекомендована к утверждению решением Ученого совета факультета физической культуры на основании Федерального государственного образовательного стандарта высшего образования по направлению подготовки 20.03.01 «Техносферная безопасность» (уровень бакалавриата), утвержденного приказом Министерства образования и науки Российской Федерации от 25 мая 2020 г. № 680	Протокол заседания Ученого совета факультета физической культуры № 10 от «26» мая 2021 года	01.09.2021
2	Утверждена и введена в действие решением Ученого совета РГСУ на основании Федерального государственного образовательного стандарта высшего образования по направлению подготовки 20.03.01 «Техносферная безопасность» (уровень бакалавриата), утвержденного приказом Министерства образования и науки Российской Федерации от 25 мая 2020 г. № 680	Протокол заседания Ученого совета РГСУ № __ от «29» июня 2021 года	01.09.2021



Министерство науки и высшего образования Российской Федерации
Федеральное государственное бюджетное образовательное
учреждение высшего образования
«Российский государственный социальный университет»

УТВЕРЖДАЮ

И.о. декана факультета
экологии и техносферной безопасности

 / Р.Х. Губайдуллин
(ФИО)

«01» июля 2021 г.

РАБОЧАЯ ПРОГРАММА ДИСЦИПЛИНЫ (МОДУЛЯ)
ТЕХНОЛОГИИ САМООРГАНИЗАЦИИ И ЭФФЕКТИВНОГО
ВЗАИМОДЕЙСТВИЯ

Направление подготовки
«20.03.01 Техносферная безопасность»

Направленность
«Безопасность жизнедеятельности в техносфере»

ОБРАЗОВАТЕЛЬНАЯ ПРОГРАММА ВЫСШЕГО ОБРАЗОВАНИЯ –
ПРОГРАММА БАКАЛАВРИАТА

Форма обучения -очная

Москва, 2021 г.

Рабочая программа дисциплины (модуля) «**Технологии самоорганизации и эффективного взаимодействия**» разработана на основании федерального государственного образовательного стандарта высшего образования – *бакалавриата* по направлению подготовки 20.03.01 *Техносферная безопасность*, утвержденного приказом Министерства науки и высшего образования Российской Федерации от 25.05.2020г № 680, учебного плана по основной профессиональной образовательной программе высшего образования - программы *бакалавриата* по направлению подготовки 20.03.01 *Техносферная безопасность*, а также с учетом следующих профессиональных стандартов, сопряженных с профессиональной деятельностью выпускника:

- 40.054 «*Специалист в области охраны труда*»;
- 40.117 «*Специалист по экологической безопасности (в промышленности)*».

Рабочая программа дисциплины (модуля) разработана рабочей группой в составе: Романов И.В., кандидат психологических наук, декан факультета коммуникативного менеджмента, Матанис В.А., кандидат философских наук, доцент, заведующий кафедрой журналистики.

Руководитель основной образовательной программы
канд. техн. наук, доцент, доцент



А.Я. Пономарев

Рабочая программа дисциплины (модуля) обсуждена и утверждена на Ученом Совете факультета коммуникативного менеджмента.
Протокол № 9 от «27» мая 2021 года.

Декан факультета коммуникативного менеджмента
к.псих.н.,



И.В. Романов

(подпись)

Рабочая программа дисциплины «**Технологии самоорганизации и эффективного взаимодействия**» рецензирована и рекомендована к утверждению:

кандидат социологических наук, доцент,
доцент кафедры психологии и педагогики
ФГБВОУ ВО«Академия гражданской защиты МЧС России»



А.Д.Царюк

(подпись)

Кандидат филологических наук, доцент,
доцент кафедры журналистики факультета коммуникативного менеджмента РГСУ



Т.Г.Карпова

(подпись)

Согласовано
Научная библиотека, директор



И.Г. Маляр

(подпись)

СОДЕРЖАНИЕ:

РАЗДЕЛ 1. ПАСПОРТ РАБОЧЕЙ ПРОГРАММЫ ДИСЦИПЛИНЫ (МОДУЛЯ).....	4
1.1. Цель и задачи дисциплины (модуля).....	4
1.2. Место дисциплины (модуля) в структуре основной профессиональной образовательной программы.....	5
1.3. Планируемые результаты обучения по дисциплине (модулю) в рамках планируемых результатов освоения основной профессиональной образовательной программы высшего образования – программы бакалавриата соотнесенные с установленными индикаторами достижения компетенций.....	5
РАЗДЕЛ 2. СТРУКТУРА И СОДЕРЖАНИЕ ДИСЦИПЛИНЫ(МОДУЛЯ).....	8
2.1. Объем дисциплины (модуля), включая контактную работы обучающегося с преподавателем и самостоятельную работу обучающегося.....	8
2.2. Учебно-тематический план дисциплины (модуля).....	8
РАЗДЕЛ 3. УЧЕБНО-МЕТОДИЧЕСКОЕ ОБЕСПЕЧЕНИЕ САМОСТОЯТЕЛЬНОЙ РАБОТЫ ОБУЧАЮЩИХСЯ ПО ДИСЦИПЛИНЕ (МОДУЛЮ).....	10
3.1. Виды самостоятельной работы обучающихся по дисциплине (модулю).....	10
3.2. Методические указания к самостоятельной работе по дисциплине (модулю).....	11
РАЗДЕЛ 4. ФОНД ОЦЕНОЧНЫХ СРЕДСТВ ДЛЯ ПРОВЕДЕНИЯ ПРОМЕЖУТОЧНОЙ АТТЕСТАЦИИ ОБУЧАЮЩИХСЯ ПО ДИСЦИПЛИНЕ (МОДУЛЮ).....	46
4.1. Форма промежуточной аттестации обучающегося по дисциплине (модулю).....	46
4.2. Перечень компетенций с указанием этапов их формирования в процессе освоения образовательной программы.....	46
4.3 Описание показателей и критериев оценивания компетенций на различных этапах их формирования, описание шкал оценивания.....	48
4.4 Типовые контрольные задания или иные материалы, необходимые для оценки знаний, умений, навыков и (или) опыта деятельности, характеризующих этапы формирования компетенций в процессе освоения образовательной программы.....	49
4.5 Методические материалы, определяющие процедуры оценивания знаний, умений, навыков и (или) опыта деятельности, характеризующих этапы формирования компетенций.....	61
РАЗДЕЛ 5. УСЛОВИЯ РЕАЛИЗАЦИИ ДИСЦИПЛИНЫ (МОДУЛЯ).....	62
5.1. Перечень основной и дополнительной учебной литературы для освоения дисциплины (модуля).....	62
5.2. Перечень ресурсов информационно-коммуникационной сети «Интернет», необходимых для освоения дисциплины (модуля).....	63
5.3 Методические указания для обучающихся по освоению дисциплины (модуля).....	64
5.4 Информационно-технологическое обеспечение образовательного процесса по дисциплине (модулю).....	64
5.5 Материально-техническое обеспечение образовательного процесса по дисциплине (модулю).....	66
5.6 Образовательные технологии.....	66
ЛИСТ РЕГИСТРАЦИИ ИЗМЕНЕНИЙ.....	68

РАЗДЕЛ 1. ПАСПОРТ РАБОЧЕЙ ПРОГРАММЫ ДИСЦИПЛИНЫ (МОДУЛЯ)

1.1. Цель и задачи дисциплины (модуля).

Цель учебной дисциплины заключается в усвоении обучающимися **первичных коммуникативных и управленческих навыков** в процессе освоения основной профессиональной образовательной программы с последующим применением в профессиональной сфере и практических навыков; в получении обучающимися теоретических знаний **о природе самоорганизации и содержании ее технологий**, а также психологических особенностей выстраивания эффективных взаимодействий и формирования стремления к саморазвитию с последующим применением в профессиональной деятельности; знаний об **эффективной личной и деловой коммуникации** с последующим применением в профессиональной сфере и формировании практических навыков по **организации эффективного взаимодействия с клиентами, партнерами, коллегами в процессе профессиональной деятельности**; теоретических знаний, практических умений и навыков в области управления проектами с последующим применением их в профессиональной деятельности; теоретических знаний о **становлении и развитии социальной позиции в профессиональной деятельности** с последующим применением в профессиональной сфере и формировании практических навыков волонтерства, вожатства, наставничества, социального предпринимательства.

Задачи учебной дисциплины:

1. Приобретение умений эффективной самоорганизации и самоуправления в учебной деятельности;
2. Развитие навыков тайм-менеджмента и целеполагания;
3. Формирование мотивации к самоконтролю и самоорганизации в учебной и профессиональной деятельности;
4. Усвоение знаний о природе смысложизненной навигации, содержании ее технологий, а также особенностей их применения в практической деятельности.
5. Способствовать формированию у студентов умения моделировать собственное время в контексте эффективного принятия решений. и саморазвитию, соответствующих умений и навыков, помогающих развиваться в профессиональной деятельности.
6. Создать теоретико-практические условия для формирования и развития умений выстраивать методику личной стрессоустойчивости, креативных подходов к приоритетным целям и задачам.
7. Обеспечить личную и профессиональную эффективность в областях сферы коммуникации:
 - Межличностной диагностики, адекватного моделирования личности партнера по взаимодействию и прогнозирования его поведения.
 - Невербальной коммуникации.
 - Ассертивного (уверенного) поведения.
 - Использования приемов и навыков аттракции и межличностного влияния.
 - Активного слушания.
 - Управления дискуссией
 - Ведения результативных переговоров
 - Управления конфликтами.
 - Личного и корпоративного нетворкинга.
 - Спичрайтинга.
8. Сформировать жизненную, профессиональную, социальную позицию на основе общечеловеческих (гуманитарных), общегосударственных, профессиональных ценностей.

9. Развитие теоретических знаний и практических навыков в сферах волонтерства, вожатства, наставничества, социального предпринимательства.

10. Мотивация студентов к самостоятельному и инициативному применению полученных в ходе освоения дисциплины знаний и практических умений в профессиональной деятельности.

11. Раскрыть теоретические основы и базовые категории концепции проектного управления;

12. Способствовать формированию у студентов проектного мышления и развитию первичных умений в области управления проектами и процессами их реализации;

13. Содействовать самостоятельной работе студентов в области управления проектами, которая позволит им отработать практические навыки проектирования жизненной траектории и управления проектами в научной сфере.

1.2. Место дисциплины (модуля) в структуре основной профессиональной образовательной программы.

Дисциплина (модуль) **«Технологии самоорганизации и эффективного взаимодействия»** реализуется в обязательной части Б1.О.06 основной профессиональной образовательной программы – программы подготовки бакалавриата по направлению подготовки **20.03.01 Техносферная безопасность очной форм обучения.**

Изучение дисциплины (модуля) **«Технологии самоорганизации и эффективного взаимодействия»** базируется на знаниях и умениях, полученных обучающимися ранее в ходе освоения курса программного материала учебных дисциплин: «Иностранный язык», «История».

Изучение учебной дисциплины **«Технологии самоорганизации и эффективного взаимодействия»** является базовым для последующего освоения программного материала учебных дисциплин: «Процессы и аппараты защиты окружающей среды», «Радиационная безопасность», «Химическая безопасность», «Безопасность технологических процессов и производств», «Техногенные системы защиты среды обитания», «Теория горения и взрыва», «Промышленная безопасность» и др.

1.3. Планируемые результаты обучения по дисциплине (модулю) в рамках планируемых результатов освоения основной профессиональной образовательной программы высшего образования – программы бакалавриата соотнесенные с установленными индикаторами достижения компетенций

Процесс освоения дисциплины (модуля) направлен на формирование у обучающихся следующих универсальных компетенций (УК-3, УК-6, УК-9):

в соответствии с основной профессиональной образовательной программой – программой подготовки бакалавриата по направлению подготовки **20.03.01 «Техносферная безопасность».**

В результате освоения дисциплины (модуля) обучающийся должен демонстрировать следующие результаты:

Категория компетенций	Код компетенции	Формулировка компетенции	Код и наименование индикатора достижения компетенции	Результаты обучения
Командная	УК-3	Способен	УК-3.1. Знает	Знать:

<p>работа и лидерство</p>		<p>осуществлять социальное взаимодействие и реализовывать свою роль в команде</p>	<p>различные приемы и способы социализации личности социального взаимодействия. УК-3.2. Умеет строить отношения с окружающими людьми, с коллегами. УК-3.3. Имеет практический опыт участия в командной работе, в социальных проектах, в шефской или волонтерской деятельности, опыт распределения ролей в условиях командного взаимодействия.</p>	<p>типологию и факторы формирования команд, способы социального взаимодействия</p> <p>Уметь: действовать в духе сотрудничества; принимать решения с соблюдением этических принципов их реализации; проявлять уважение к мнению и культуре других; определять цели и работать в направлении личностного, образовательного и профессионального роста</p> <p>Владеть: навыками распределения ролей в условиях командного взаимодействия; методами оценки своих действий, планирования и управления временем</p>
<p>Самоорганизация и саморазвитие (в том числе здоровьесбережение)</p>	<p>УК-6</p>	<p>Способен управлять своим временем, выстраивать и реализовывать траекторию саморазвития на</p>	<p>УК-6.1. Знает основные принципы самовоспитания и самообразования, профессионального и личностного развития, исходя из этапов</p>	<p>Знать: основные принципы самовоспитания и самообразования, исходя из требований рынка труда</p>

		основе принципов образования в течение всей жизни	карьерного роста и требований рынка труда. УК-6.2. Умеет планировать свое рабочее время и время для саморазвития формулировать цели личного и профессионального развития и условия их достижения, исходя из тенденций развития области профессиональной деятельности, индивидуально-личностных особенностей. УК-6.3. Имеет практический опыт получения дополнительного образования, изучения дополнительных образовательных программ.	<p>Уметь: демонстрировать умение самоконтроля и рефлексии, позволяющие самостоятельно корректировать обучение по выбранной траектории</p> <p>Владеть: способами управления своей познавательной деятельностью и удовлетворения образовательных интересов и потребностей</p>
Инклюзивная компетентность	УК-9	Способен использовать базовые дефектологические знания в социальной и профессиональной сферах	УК-9.1. Знает понятие инклюзивной компетентности, ее компоненты и структуру; особенности применения базовых дефектологических знаний в социальной и профессиональной сферах. УК-9.2. Умеет планировать и осуществлять профессиональную деятельность с лицами с ограниченными возможностями здоровья и инвалидами. УК-9.3. Имеет навыки взаимодействия в социальной и профессиональной	<p>Знать: иметь представления о принципах недискриминационного взаимодействия при коммуникации в различных сферах жизнедеятельности, с учетом социально-психологических особенностей лиц с ограниченными возможностями здоровья.</p> <p>Уметь: взаимодействовать с людьми с инвалидностью и ограниченными</p>

			сферах с лицами с ограниченными возможностями здоровья и инвалидами.	возможностями здоровья в социальной и профессиональной сферах.
				Владеть: навыками работы с лицами, имеющими ограниченные возможности здоровья или инвалидность в социальной и профессиональной сферах

РАЗДЕЛ 2. СТРУКТУРА И СОДЕРЖАНИЕ ДИСЦИПЛИНЫ(МОДУЛЯ)

2.1. Объем дисциплины (модуля), включая контактную работы обучающегося с преподавателем и самостоятельную работу обучающегося

Общая трудоемкость дисциплины (модуля), изучаемой в 1 и 2 семестре обучения, составляет 5 зачетные единицы. По дисциплине предусмотрен зачет.

Очная форма обучения

Вид учебной работы	Всего часов	Семестры			
		1	2		
Контактная работа обучающихся с педагогическими работниками (по видам учебных занятий) (всего):	10	4	6		
Учебные занятия лекционного типа	10	4	6		
Практические занятия					
Иная контактная работа	86	42	44		
Самостоятельная работа обучающихся, всего	66	17	49		
Контроль промежуточной аттестации (час)	18	9	9		
ОБЪЕМ ДИСЦИПЛИНЫ (МОДУЛЯ) В	180	72	108		

ЧАСАХ					
-------	--	--	--	--	--

**2.2. Учебно-тематический план дисциплины (модуля)
Очной формы обучения**

Раздел, тема	Виды учебной работы, академических часов							
	Всего	Самостоятельная работа	Контактная работа обучающихся с педагогическими работниками					
			Всего	Лекционные занятия	Семинарские/ практические занятия	Лабораторные занятия	Иная контактная работа	
							Всего	Практическая подготовка
Модуль 1. семестр 1.								
Раздел 1.1 Технологии самоорганизации	36	12	24	2			22	
Раздел 1.2 Технологии коммуникации	36	14	22	2			20	
Контроль промежуточной аттестации (час)	В т.ч. 9							
Общий объем, часов	72	26	46	4			42	
Форма промежуточной аттестации	Зачет							
Модуль 2., семестр 2								
Раздел 2.1 Социальная позиция в профессиональной деятельности: вожатство	36	20	16	2			14	
Раздел 2.2 Технологии содействия профессиональному развитию	36	19	17	2			15	
Раздел 2.3 Технологии взаимодействия	36	19	17	2			15	
Контроль промежуточной аттестации (час)	В т.ч. 9							
Общий объем, часов	108	58	50	6			44	
Форма промежуточной аттестации	Зачет							

Раздел, тема	Виды учебной работы, академических часов						
	Всего	Самостоятельная работа	Контактная работа обучающихся с педагогическими работниками				
			Всего	Лекционные занятия	Семинарские/ практические занятия	Лабораторные занятия	Иная контактная работа
							Всего
аттестации							
Общий объем часов по дисциплине (модулю)	180	84	96	10			86

РАЗДЕЛ 3. УЧЕБНО-МЕТОДИЧЕСКОЕ ОБЕСПЕЧЕНИЕ САМОСТОЯТЕЛЬНОЙ РАБОТЫ ОБУЧАЮЩИХСЯ ПО ДИСЦИПЛИНЕ (МОДУЛЮ)

3.1. Виды самостоятельной работы обучающихся по дисциплине (модулю)

Очная форма обучения

Раздел, тема	Всего	Виды самостоятельной работы обучающихся					
		Академическая самостоятельная работа	Форма академической активности	Выполнение практ. заданий	Форма практического задания	Рубежный текущий контроль	Форма рубежного текущего контроля
Модуль 1., семестр 1.							
Раздел 1.1 Технологии самоорганизации	12	5	Самостоятельная работа с материалами курса под руководством преподавателя в форме индивидуальных консультаций	5	Доклад с презентацией	2	Тест
Раздел 1.2 Технологии коммуникации	14	6	Самостоятельная работа с материалами курса под руководством преподавателя в форме индивидуальных консультаций	6	Доклад с презентацией	2	Тест

Общий объем по модулю/семестру, часов	26	11		11		4	В т.ч. 9 часов
Модуль 2., семестр 2							
Раздел 2.1 Социальная позиция в профессиональной деятельности: вожатство	20	9	Самостоятельная работа с материалами курса под руководством преподавателя в форме индивидуальных консультаций	9	Доклад с презентацией	2	Тест
Раздел 2.2 Технологии содействия профессиональному развитию	19	8	Самостоятельная работа с материалами курса под руководством преподавателя в форме индивидуальных консультаций	9	Доклад с презентацией	2	Тест
Раздел 2.3 Технологии взаимодействия	19	9	Самостоятельная работа с материалами курса под руководством преподавателя в форме индивидуальных консультаций	8	Доклад с презентацией	2	Тест
Общий объем по модулю/семестру, часов,	58	26		26		6	В т.ч. 9 часов
Общий объем по дисциплине (модулю), часов	84	37		37		10	В т.ч. 18 часов

3.2. Методические указания к самостоятельной работе по дисциплине (модулю)

РАЗДЕЛ 1.1 «ТЕХНОЛОГИИ САМООРГАНИЗАЦИИ»

Тема 1.1. Понятие "самоорганизация" в системе научного знания

Цель: Сформировать теоретические знания о природе самоорганизации. Рассмотреть эволюцию идей самоорганизации в классической и современной социологии.

Перечень изучаемых элементов содержания

Научные подходы к определению термина «самоорганизация». Эволюция идей самоорганизации в классической социологии. Идеи самоорганизации в современной социологии. Виды самоорганизации.

Вопросы для самоподготовки:

1. Синергетический подход к процессу самоорганизации
3. __
4. Самоорганизация в контексте современного этапа общественного развития.

Формы контроля самостоятельной работы обучающихся: *тесты,*

Тема 1.2. Технологии общественной самоорганизации как вид управленческих

технологий

Цель: Создать теоретико-практические условия для формирования и развития умения моделировать технологии и формы самоорганизации социальных групп и применять их в практике управления.

Перечень изучаемых элементов содержания

Проблемы управления и управляемости в концепции социального взаимодействия. Технологии самоорганизации населения. Технологическая модель самоорганизации в социальной системе. Формы общественной самоорганизации.

Вопросы для самоподготовки:

1. Раскройте источники и условия управляемости самоорганизации
2. Раскройте содержание технологий самоорганизации и особенности их применения
3. Опишите технологическую модель самоорганизации населения
4. Охарактеризуйте формы самоорганизации населения

Формы контроля самостоятельной работы обучающихся: тесты

Тема 1.3. Психологические особенности эффективного взаимодействия

Цель: Создать теоретико-практические и педагогические условия для формирования и развития умений выстраивать эффективные взаимодействия в коллективе и управление малыми коллективами, управлять восприятием и впечатлением.

Перечень изучаемых элементов содержания

Значимость особенностей восприятия окружающих. Ошибки восприятия. Управление восприятием и впечатлением. Приемы эффективного взаимодействия. Межнациональные различия невербального общения.

Вопросы для самоподготовки:

1. Факторы, влияющие на процесс восприятия?
2. Типичные искажения восприятия
3. Управление процессом восприятия и впечатлением
4. Психологические особенности и приемы эффективного взаимодействия
5. Проявление культурных различий в невербальном общении.

Формы контроля самостоятельной работы обучающихся: тесты

Тема 1.4. Самоактуализация как высшая форма и результат самоорганизации личности.

Цель: Создать теоретико-практические и педагогические условия для формирования и развития умений самосовершенствования и самореализации

Перечень изучаемых элементов содержания

Сознание и самосознание. Структура самосознания. Самоопределение личности. Формы самоопределения: самоутверждение, самосовершенствование, самореализация. Самоактуализация как высшая форма и результат самоорганизации личности.

Вопросы для самоподготовки:

1. Какие цели может ставить перед собой человек?
2. Какие, по мнению австрийского ученого К. Лоренца, существуют препятствия человека к самопознанию?
3. Какие мотивы определяют потребность в саморазвитии личности?
4. Дайте определение понятию «саморазвитие» и «самоорганизация» личности
5. **Как связано сознание и самосознание?**
6. **Какие подходы к структуре самосознания существуют?**
7. **В чем проявляется взаимосвязь самосознания и самоопределения?**

8. Чем отличается процесс самоутверждения от самореализации?
 9. Какими характеристиками обладают самоактуализирующаяся личность?
- Формы контроля самостоятельной работы обучающихся: тесты**

ПРАКТИЧЕСКОЕ ЗАДАНИЕ К РАЗДЕЛУ 1.1

Форма практического задания – Доклад с презентацией

Примерный перечень тем к разделу 1:

1. Смысл жизни и навигация.
2. Управление задачами и процессами.
3. Технология самообразования.
4. Постройте собственный план самообразования в период на 6 лет
5. Чем Вам необходимо располагать для достижения намеченных целей?
6. Какие качества Вам нужно развивать в себе для достижения своей мечты?
7. Какие личностные особенности мне следует учитывать в первую очередь? На какие персональные качества Вам следует опираться, какие нужно развивать, каких опасаться? Для повышения эффективности работы воспользуйтесь SWOT – анализом собственной личности
8. Оцените степень выраженности у Вас качеств, входящих в VIA-классификатор сильных сторон личности
9. Составьте персональную программу саморазвития и иного ресурсного обеспечения работы по достижению своей мечты. Программа должна отвечать на такие вопросы как:
10. Что конкретно Вам нужно сделать для получения каждого из необходимых ресурсов?
11. Какие недостающие качества и как следует развивать, если они входят в число необходимых ресурсов?
12. Какие ресурсы, где и как именно следует получить для достижения своей мечты? Что для этого сделаете лично Вы?
13. В группах по 3-5 человек проведите обсуждение составленной программы саморазвития и иного ресурсного обеспечения работы по достижению своей мечты.

РУБЕЖНЫЙ КОНТРОЛЬ К РАЗДЕЛУ 1.1:

ФОРМА РУБЕЖНОГО КОНТРОЛЯ – Тесты

**Управление временем. Технология эффективного принятия решения
«КАСКАДИРОВАННЫЕ ЦЕЛИ. ПЛАНИРОВАНИЕ»**

Главным для определения цели и оценки выполнения является умение, берясь за большую работу, дробить ее на мелкие достижимые задания, которые можно эффективно контролировать в обозримые промежутки времени. Эти небольшие, легко очерчиваемые задания позволят вам еще на стадии планирования иметь более надежный инструмент для расчета времени, которое требуется для выполнения всей работы в целом и каждой части ее в отдельности.

ИНСТРУКЦИЯ:

Составить план приготовления шоколадного слоеного пирога для школьного благотворительно базара. Ассоциация учителей и родителей рассчитывает на то, что вы доставите шоколадный пирог к 16.30 сегодняшнего дня на благотворительный сбор, который

в нашем учреждении начинается в 8 час утра. Вы можете сделать пирог сами или купить, но шаги, необходимые для того, чтобы он был готов вовремя, будут определять ход ваших действий.

Используйте приведенное ниже расписание с отмеченным временем как главный инструмент планирования. Помните, чем подробнее составлен план всего процесса, тем лучше вы сможете управиться к намеченному времени и следить за отдельными заданиями, составляющими общий процесс.

Описание цели:

Приготовить шоколадный слоеный пирог для школьного благотворительного базара не позднее 16.30 час.

Необходимый штат необходимые ресурсы

Особые замечания

График работы:

8.00

8.30

9.00

9.30

10.00

10.30

11.00

11.30

12.00

12.30

13.00

13.30

14.00

14.30

15.00

15.30

16.00

16.30 Окончательный срок приготовления пирога для школьного благотворительного базара

2. Оптимизация модели высокоэффективного рабочего дня

Дайте ответы на следующие вопросы:

- Что именно нужно делать ежедневно для достижения жизненно важных целей, реализации Вашей мечты?

- Что Вы уже сделали за эти дни для достижения своей мечты?

- Что Вы могли сделать еще, какие возможности Вами упущены? Что надо сделать, чтобы это не повторялось?

Проведите балансировку ключевых ежедневных дел. Для этого используйте свои ответы на вопрос:

- Что нужно изменить в списке ежедневных дел, чтобы добиться баланса между такими сферами жизнедеятельности, как работа, семья, общение с близкими, общественная жизнь, физическая активность, саморазвитие, хобби, отдых?

Соотнесите планируемые дела с деревом жизненно важных целей. Затем уточните описание эталонной модели эффективного дня как развернутый ответ на вопросы:

- Какие виды работ, в какой пропорции должны делаться регулярно?
- Какой должна быть разумная пропорция между различными делами?
- От кого зависит успешность реализации плана типового дня и что нужно сделать, чтобы эти люди помогали реализовывать задуманное?

Технология креативности. Технология повышения стрессоустойчивости

Задание:

Оцените степень «переключения», которую дают разные сценарии, по пятибалльной шкале. На 1 балл. Оставаясь на том же рабочем месте, в той же позе (сидя), глядя в тот же компьютер, напрягая тот же интеллект — почитать что-то не по работе в Интернете. На 2 балла. Оставаясь на том же рабочем месте, отвернувшись от компьютера, поговорить с коллегой на нерабочие темы. На 3 балла. Дойти до «курилки» и обсудить там рабочие и нерабочие вопросы; выпить чаю с коллегами. Мы сменили местоположение, возможно — сменили темы, которыми «озадачен» наш мозг. На 4 балла. Выйти из офиса на улицу, полюбоваться на синее небо и зеленые деревья, полностью отключиться от офисной среды. На 5 баллов. Выйти на улицу, сделать несколько простых упражнений, позволяющих размять суставы, дать отдых уставшим от монитора глазам, полностью забыть обо всех рабочих проблемах. Чем сильнее будет переключение во время пятиминутки отдыха, тем лучше вы отдохнете и восстановите силы. Обязательно покиньте рабочее место, сделайте «физкультурную паузу». Если нет возможности выйти на улицу — пройдите по коридору. Если работали с людьми — побудьте в одиночестве. Если анализировали цифры — позвоните хорошему знакомому и обсудите что-нибудь эмоционально-приятное. Рекомендую также сделать несколько простых физических упражнений: наклонов, приседаний и т.п. Постройте шкалу «переключения» в течении дня.

Проанализируйте конфликтные риски

Тест

Прочтите утверждения, приведённые ниже, и решите для себя, воспринимаете ли Вы подобные ситуации как стресс всегда (3 очка), часто (2 очка) или скорее редко (1 очко).

Ситуация	Количество
----------	------------

	ОЧКОВ
Вы опоздали на автобус, поезд и т.п.	
Вас вызывает к себе начальник.	
На работе Вам поручают новое задание.	
У Вас ссора с Вашим партнёром.	
Вы осознаёте, что на Вас лежит большая ответственность.	
У Вас острые финансовые проблемы.	
Вы думаете, что недостаточно хорошо выполняете свою работу.	
У Вас такое состояние, будто начинается грипп.	
Вам приходит письмо из налоговой инспекции.	
На улице Вы проезжаете мимо ДТП с покорёженными машинами.	
Вам надо сконцентрироваться на срочной и важной работе, но неожиданно звонит телефон.	
Ваш телевизор ломается именно во время вечерних новостей.	
Вашего партнёра увольняют с работы.	
Уже поздно, а Вам до завтрашнего дня надо выполнить важную работу.	
Вы замечаете, что работа, которой Вы занимаетесь, по Вашим ощущениям далека от совершенства.	
Вы чувствуете конкуренцию со стороны другого человека.	
Вам надо распределить важные дела, но Вы ничего не хотите откладывать.	
Вы просыпаетесь ночью и не можете больше заснуть, хотя очень устали.	
Ваш начальник просит Вас поработать сверхурочно из-за того, что навалилось много работы.	
Вы хотите завершить важный и трудоёмкий проект, но ни в коем случае не желаете отказываться из-за этого от своего досуга.	
После работы Вам надо ещё делать покупки.	
Вы чувствуете себя в плену тех представлений, которые имеет относительно Вас Ваше окружение, и тех требований, которое оно к Вам применяет.	
Общее количество очков	

Оценка результатов: как Вы справляетесь со стрессом.

22-36 очков

Поздравляем! В большинстве случаев Вы держите стресс под контролем и умеете распределять свои силы. Вы инстинктивно чувствуете, когда внутреннее напряжение для Вас благоприятно и полезно, а когда не стоит напрягаться, поскольку это ничего не изменит. Ваша *стрессоустойчивость* на хорошем уровне, тем не менее время от времени сознательно позволяйте делать себе небольшие передышки.

37-51 очко

С одной стороны, Вы явно подвержены стрессу, а с другой - имеете достаточно мужества и уверенности в себе. Старайтесь не пропускать тот момент, когда проблем накапливается слишком много и они грозят Вам перегрузкой. Не забывайте постоянно делать маленькие

паузы и по возможности быстро реагируйте на самые незначительные симптомы стресса и недомогания.

52-66 очков

Вы очень чувствительны к стрессу и быстро приходите в состояние, в котором ощущаете, что нагрузка достигла и даже превысила пределы Вашей выносливости. Для вас важно осознать: Вы делаете всё возможное для того, чтобы отвечать всем требованиям. Делать большее, не уничтожив при этом полностью своё здоровье и способность радоваться жизни, Вы не можете при всём желании. Лучший способ сохранения или восстановления вашей работоспособности - не ставить себя так часто под давление, желая делать всё (!) всегда (!) оптимально (!).

Важно понимать, что *ощущение стресса субъективно*. Вероятно, Вы заметили, что колебались, отвечая на некоторые вопросы, и, возможно, на тот или иной вопрос Вы ответили бы иначе, если бы вернулись к этому тесту пару дней спустя.

Воспринимается ли что-то в качестве стресса или нет, зависит от многих факторов. Уже постоянно меняющееся самочувствие может играть здесь важную роль: если Вы плохо спали, то более раздражительны, чем после десяти часов глубокого, восстанавливающего ночного сна. Если Вы и так находитесь в состоянии стресса, любая мелочь, на которую Вы в нормальном состоянии не обратили бы внимания, может стать следующим возбудителем беспокойства и нервозности.

РАЗДЕЛ 1.2 ТЕХНОЛОГИИ КОММУНИКАЦИИ

Тема 1.1. Межличностная диагностика и невербальная коммуникация. Активное слушание

Цель: Формирование/развитие способности моделировать личность партнера по общению и обеспечивать взаимодействие с ней на невербальном уровне, способности устанавливать вербальный раппорт с партнером по общению и извлекать максимально точную вербальную информацию об установках партнера.

Перечень изучаемых элементов содержания

1. Субъективная реальность личности и ее объективные индикаторы
2. Подвижные и ригидные составляющие субъективной реальности.
3. Невербальная диагностика состояния партнера. Микро- и макропризнаки.
4. Механизмы обратной связи через восприятие невербального состояния партнера.
5. «Невербальный поток» как основа формирования собственного образа у окружающих
6. Механизмы присоединения, ведения и разрыва.
7. Понятия активного слушания и игнорирования.
8. Невербальные техники активного слушания.
9. Вербальные техники активного слушания
10. Техники активного слушания и управление процессом общения

Задания для самоподготовки:

1. Построить модель личности партнера по общению по его невербальным признакам

2. Разработать план взаимодействия с партнером, ориентируясь на невербальную обратную связь.

3. Составить и апробировать план освоения техник активного слушания в межличностном взаимодействии.

Формы контроля самостоятельной работы обучающихся:

Групповые доклады по заданиям самоподготовки.

Тема 1.2. Ассертивное поведение, аттракция и межличностное влияние

Цель: Формирование/развитие способности эффективно влиять на поведение партнера в межличностной коммуникации, способности эффективного управления групповой дискуссией в разных форматах (разработка креативного продукта, рабочее совещание и т.п.).

Перечень изучаемых элементов содержания

1. Категория уверенного поведения.
2. Базовые права личности как основа ассертивности.
3. Техники ассертивного поведения.
4. Механизмы формирования аттракции и приемы формирования позитивного отношения.
5. Ключевые техники влияния в коммуникации: якорение, рефрейминг, прямое и косвенное внушение, аналоговое маркирование сообщения и т.п.
6. Бихевиоральные принципы межличностного влияния.
7. Групповая дискуссия как коммуникативная система.
8. Энергетическая модель групповой дискуссии
9. Форматы локаций в групповом взаимодействии и их влияние на энергетическую составляющую дискуссии
10. Формы влияния модератора дискуссии на групповой процесс
11. Оптимальный базовый алгоритм деятельности и контентная структура дискуссии
12. Разные форматы дискуссии (разработка креативного продукта, рабочее совещание и т.п.) как акцентирование разных составляющих базового алгоритма. Специфика проведения групповых дискуссий разного формата.

Задания для самоподготовки:

1. Проанализировать собственное поведение по алгоритму оценки ассертивности.
2. Разработать и протестировать план повышения собственной влиятельности в межперсональных отношениях.
3. Найти в известных произведениях (проза, кинофильмы) примеры обсуждавшихся приемов влияния.
4. Апробировать изученные приемы в обсуждениях текущих вопросов внеаудиторной жизни.

Формы контроля самостоятельной работы обучающихся:

Групповые доклады по заданиям самоподготовки.

Тема 1.3. Эффективные переговоры и управление конфликтами

Цель: Формирование/развитие способности эффективного взаимодействия с партнерами в процессе переговоров.

Перечень изучаемых элементов содержания

1. Формат переговоров и его отличие от других коммуникативных процессов (фатическое общение, групповая дискуссия и пр.)
2. Структура переговорного процесса
3. Физическое пространство переговоров и его влияние на контент
4. «Мягкие» и «жесткие» переговоры, их базовые приемы
5. Стратегии переговорного процесса
6. Управление командой в групповых переговорах
7. Концепция конфликта как источника развития отношений
8. Конфликтная ситуация и инцидент
9. Техники блокировки агрессии в инциденте
10. Стратегии разрешения конфликтных ситуаций
11. Обработка возражений как частный случай управления конфликтом

Задания для самоподготовки:

1. Найти в известных произведениях (проза, кинофильмы) примеры успешных переговоров и проанализировать механизмы успеха.
2. Найти в известных произведениях (проза, кинофильмы) примеры успешного разрешения конфликтов и проанализировать механизмы успеха.

Формы контроля самостоятельной работы обучающихся:

Групповые доклады по заданиям самоподготовки.

Тема 1.4. Нетворкинг и спичрайтинг

Цель: Формирование/развитие способности эффективного формирования и использования сетей отношений, способности к публичному выступлению.

Перечень изучаемых элементов содержания

1. Сети отношений как основной концепт продвижение в современном коммуникативном пространстве.
2. Нетворкинг-потенциал личности и его персонализация.
3. Механизмы поиска контактов и формирования сетевых элементов.
4. Удержание и развитие отношений.
5. Корпоративный нетворкинг.
6. Спичрайтинг как технологизация модели публичного выступления.
7. Критерии эффективности спичрайтинга.
8. Модель TED: кратко и эффективно.
9. Стореллинг как базовый элемент спичрайтинга. Эффективное рассказывание историй.
10. Аналитический и интуитивный форматы спичрайтинга.
11. Фрейм-контроль в спичрайтинге.

Задания для самоподготовки:

1. Используя полученную информацию, найти и сформировать несколько новых элементов отношений в собственной сети.
2. Подготовить эффективную презентацию собственных достижений в курсе «ЭФФЕКТИВНАЯ КОММУНИКАЦИЯ».

Формы контроля самостоятельной работы обучающихся:

Групповые доклады по заданиям самоподготовки.

Индивидуальные доклады по заданиям самоподготовки.

ПРАКТИЧЕСКОЕ ЗАДАНИЕ К РАЗДЕЛУ 1.2

Форма практического задания – Доклад с презентацией

Подготовка эссе по одной из тем для самоподготовки.

Методические указания к написанию эссе

Эссе - это прозаическое сочинение небольшого объема и свободной композиции, выражающее индивидуальные впечатления и соображения по конкретному поводу или вопросу и заведомо не претендующее на определяющую или исчерпывающую трактовку предмета.

Некоторые признаки эссе:

- наличие конкретной темы или вопроса. Произведение, посвященное анализу широкого круга проблем, по определению не может быть выполнено в жанре эссе.

- эссе выражает индивидуальные впечатления и соображения по конкретному поводу или вопросу и заведомо не претендует на определяющую или исчерпывающую трактовку предмета.

- как правило, эссе предполагает новое, субъективно окрашенное слово о чем-либо, такое произведение может иметь философский, историко-биографический, публицистический, литературно-критический, научно-популярный или чисто беллетристический характер.

- в содержании эссе оцениваются в первую очередь личность автора - его мировоззрение, мысли и чувства.

Структура эссе определяется предъявляемыми к нему требованиями:

1. мысли автора эссе по проблеме излагаются в форме кратких тезисов;

2. мысль должна быть подкреплена доказательствами - поэтому за тезисом следуют аргументы.

Аргументы - это факты, явления общественной жизни, события, жизненные ситуации и жизненный опыт, научные доказательства, ссылки на мнение ученых и др. Лучше приводить два аргумента в пользу каждого тезиса: один аргумент кажется неубедительным, три аргумента могут «перегрузить» изложение, выполненное в жанре, ориентированном на краткость и образность.

Таким образом, эссе приобретает кольцевую структуру (количество тезисов и аргументов зависит от темы, избранного плана, логики развития мысли):

- вступление
- тезис, аргументы
- тезис, аргументы
- тезис, аргументы
- заключение.

При написании эссе важно также учитывать следующие моменты:

1. Вступление и заключение должны фокусировать внимание на проблеме (во вступлении она ставится, в заключении - резюмируется мнение автора).

2. Необходимо выделение абзацев, красных строк, установление логической связи абзацев: так достигается целостность работы.

3. Стиль изложения: эссе присущи эмоциональность, экспрессивность, художественность. Специалисты полагают, что должный эффект обеспечивают короткие, простые, разнообразные по интонации предложения, умелое использование "самого

современного" знака препинания - тире. Впрочем, стиль отражает особенности личности, об этом тоже полезно помнить.

Правила написания эссе

- Из формальных правил написания эссе можно назвать только одно - наличие заголовка.
- Внутренняя структура эссе может быть произвольной. Поскольку это малая форма письменной работы, то не требуется обязательное повторение выводов в конце, они могут быть включены в основной текст или в заголовок.
- Аргументация может предшествовать формулировке проблемы. Формулировка проблемы может совпадать с окончательным выводом.
- В отличие от реферата, который адресован любому читателю, поэтому начинается с "Я хочу рассказать о...", а заканчивается "Я пришел к следующим выводам...", *эссе - это реплика*, адресованная подготовленному читателю (слушателю). То есть человеку, который в общих чертах уже представляет, о чем пойдет речь. Это позволяет автору эссе сосредоточиться на раскрытии нового и не загромождать изложение служебными деталями.

Требования к эссе

1. Общий объем эссе составляет до 7 тыс. знаков (с пробелами), шрифт Times New Roman 14, одинарный межстрочный интервал

2. Структура эссе

1) Цитата.

Выбирая высказывания для эссе, **вы должны быть уверены, что**

- владеете основными понятиями о проектировании;
- чётко понимаете смысл высказывания;
- можете выразить собственное мнение (полностью или частично согласиться с высказыванием или опровергнуть его);
- знаете термины, необходимые для грамотного обоснования личной позиции на теоретическом уровне (при этом используемые термины и понятия должны четко соответствовать теме эссе и не выходить за её пределы);
- сумеете привести примеры из социальной практики, истории, литературы, а также личного жизненного опыта для подтверждения собственного мнения.

2) Проблема, поднятая автором в цитате; её актуальность.

После формулировки проблемы необходимо указать **актуальность проблемы** в современных условиях. Для этого можно использовать фразы-клише:

Данная проблема является актуальной в условиях...

- *...глобализации общественных отношений;*
- *...формирования единого информационного, образовательного, экономического пространства;*
- *...обострения глобальных проблем современности;*
- *...особого противоречивого характера научных открытий и изобретений;*
- *...диалога культур и т.д.*

К проблеме необходимо **периодически возвращаться** на протяжении всего процесса написания эссе. Это нужно для того, чтобы верно раскрыть её содержание, а также случайно не выйти за рамки проблемы и не увлечься

рассуждениями, не относящимися к смыслу данного высказывания (это одна из наиболее распространенных ошибок во многих эссе).

3) Смысл высказывания.

Далее необходимо раскрыть смысл высказывания, но не стоит повторять дословно высказывание. В этом случае можно использовать следующие клише:

- *«Смысл данного высказывания состоит в том, что...»*
- *«Автор обращает наше внимание на то, что...»*
- *«Автор убеждён в том, что...»*

4) Собственная точка зрения.

Здесь можно **согласиться с автором полностью**, можно **частично**, опровергнув определенную часть высказывания, или **поспорить** с автором, высказав противоположное мнение. При этом можно воспользоваться фразами-клише:

- *«Я согласен с автором в том, что... »*
- *«Нельзя не согласиться с автором данного высказывания по поводу...»*
- *«Автор был прав, утверждая, что...»*
- *«На мой взгляд, автор совершенно четко отразил в своем высказывании картину современной России (современного общества... ситуацию, сложившуюся в обществе... одну из проблем современности)»*
- *«Позволю себе не согласиться с мнением автора о том, что...»*
- *«Отчасти, я придерживаюсь точки зрения автора по поводу..., но с ... не могу согласиться»*
- *«А не задумывались ли вы над тем, что...?»*

5) Аргументация на теоретическом уровне.

6) Не менее двух примеров из социальной практики, истории и/или литературы, подтверждающие верность высказанных суждений.

В 5-6 пунктах следует обосновать собственное мнение по данной проблеме. Для этого необходимо подобрать аргументы (доказательства), то есть вспомнить основные термины, теоретические положения.

Аргументация должна быть осуществлена на двух уровнях:

1. **Теоретический уровень** — его основой являются теоретические знания (понятия, термины, противоречия, направления научной мысли, взаимосвязи, а также мнения учёных, мыслителей).

2. **Эмпирический уровень** — здесь возможны два варианта:

- а) использование примеров из истории, литературы и событий в обществе;
- б) обращение к личному опыту.

При отборе фактов, примеров из общественной жизни и личного социального опыта мысленно ответьте себе на вопросы:

1. Подтверждают ли они моё мнение?
2. Не могут ли они быть истолкованы по-другому?
3. Не противоречат ли они высказанному мной тезису?
4. Убедительны ли они?

Предлагаемая форма позволит строго контролировать адекватность приводимых аргументов и **предотвратит «уход от темы»**.

7) Вывод.

Вывод не должен дословно совпадать с суждением, данным для обоснования: он сводит воедино **в одном-двух предложениях основные идеи аргументов и**

подводит итог рассуждений, подтверждающий верность или неверность суждения, являвшегося темой эссе.

Для формулирования проблемного вывода могут быть использованы фразы-клише:

- «Таким образом, можно сделать вывод...»
- «Подводя общую черту, хотелось бы отметить, что...»

Каждый из 7 пунктов эссе начинается с нового абзаца

Дополнительным достоинством эссе является включение в него

- краткой информации об авторе высказывания (например, «выдающийся французский философ-просветитель», «великий русский мыслитель Серебряного века», «известный философ-экзистенциалист», «основатель идеалистического направления в философии» и др.);
- описания различных точек зрения на проблему или различных подходов к ее решению;
- указания на многозначность используемых понятий и терминов с обоснованием того значения, в каком они применяются в эссе;
- указания на альтернативные варианты решения проблемы.

Примерный алгоритм-схема подготовки эссе

1. Цитата	<p><i>«Человек имеет свободу выбора, ибо в противном случае советы, увещевания, назидания, награды и наказания были бы бессмысленны».</i></p> <p style="text-align: right;">(Ф. Аквинский)</p>
2. Проблема, поднятая автором, её актуальность	<p>Проблема сознательного регулирования поведения людей является актуальной в условиях современного общества, характеризующегося усилением взаимозависимости и взаимосвязи людей друг с другом.</p>
3. Смысл высказывания	<p>Главным проявлением сознательности поведения человека Фома Аквинский считает возможность человека определять свое поведение в соответствии с личным свободным выбором. Автор уверен, что лишь в этом случае он должен нести ответственность за свои действия, только тогда социальные санкции имеют смысл и способны воздействовать на индивида.</p>
4. Для аргументации на теоретическом уровне необходимо раскрыть тезисы и понятия:	<p>Способы сознательного регулирования поведения человека. Свобода и ответственность в поведении человека. Пределы, в которых осуществляется выбор. Роль социальных санкций в формировании определённого типа поведения людей в обществе.</p>
5. Примеры	<p>1. Солдат, исполняющий приказ, не несет ответственности за свои действия, если он находится при исполнении обязанностей, так как у него нет свободы выбора.</p> <p>2. Невменяемый душевнобольной человек в силу психического расстройства не в состоянии делать осознанный выбор поведения, поэтому УК РФ не рассматривает его в качестве субъекта совершения преступления и не предусматривает его уголовной ответственности.</p>

Критерии оценки эссе

При всем разнообразии подходов к технологии написания эссе можно выявить ряд требований, которые в любом случае необходимо выдержать:

- 1) адекватное понимание проблемы и смысла высказывания;
- 2) соответствие содержания эссе заявленной проблеме;
- 3) выделение и раскрытие в эссе основных аспектов проблемы, на которые указывает автор высказывания;
- 4) аспекты проблемы должны быть раскрыты в заданном научном контексте;
- 5) четкая определённость позиции автора эссе, его отношения к проблеме, к мнению автора высказывания;
- 6) обоснование собственной позиции на теоретическом уровне;
- 7) подкрепление приведённых теоретических положений осмысленными фактами общественной жизни, социального поведения, личного опыта;
- 8) логичность рассуждений автора эссе;
- 9) отсутствие теоретических (сущностных, терминологических) и иных (фактических, логических, этических) ошибок;
- 10) соответствие эссе требованиям жанра и нормам русского языка.

Главное внимание уделяется качеству работы, адекватности и полноте раскрытия проблемы.

№	Критерии оценивания эссе	Баллы
1	Раскрытие смысла высказывания	1
	Смысл высказывания раскрыт. ИЛИ содержание ответа дает представление о его понимании	1
	Смысл высказывания не раскрыт, содержание ответа не дает представления о его понимании	0
2	Характер и уровень теоретической аргументации	2
	<i>Наличие ошибочных с точки зрения научного обоснования положений ведет к снижению оценки по этому критерию на 1 балл с 2 баллов до 1 балла, с 1 балла до 0 баллов)</i>	
	Избранная тема (в одном или нескольких аспектах по усмотрению автора эссе) раскрывается с опорой на соответствующие понятия, теоретические положения, рассуждения, выводы.	2
	В ответе приводятся отдельные, относящиеся к теме, ноне связанные между собой и с другими компонентами аргументации понятия или положения.	1
	Аргументация на теоретическом уровне отсутствует (смысл ключевых понятий не объяснен, теоретические положения, рассуждения и выводы отсутствуют). ИЛИ Используются понятия, положения и выводы, не связанные непосредственно с раскрываемой темой.	0
3	Качество фактической аргументации	2
	<i>Аргументы, содержащие фактические и смысловые ошибки, приведшие к существенному искажению сути высказывания и свидетельствующие о непонимании используемого исторического, литературного, географического и (или) другого материала, не засчитываются при оценивании.</i>	
	Факты и примеры, относящиеся к обосновываемому (-ым) тезису(-ам), почерпнуты из различных источников: используются сообщения СМИ, материалы учебных предметов, факты личного социального опыта и собственные наблюдения.	2

	Приведено не менее двух примеров из различных источников.	
	Фактическая аргументация, относящаяся к обосновываемому (-ым) тезису (-ам), дана с опорой только на личный социальный опыт и житейские представления. ИЛИ Приведены относящиеся к обосновываемому (-ым) тезису (-ам) примеры из источника одного типа. Приведен только один относящийся к обосновываемому (-ым) тезису (-ам) пример.	1
	Фактическая аргументация отсутствует. ИЛИ Приведенные факты не соответствуют обосновываемому тезису.	0
	Максимальный балл	5

Количество баллов	< 3	3 >
Зачет	не зачтено	зачтено

Темы для докладов

1. Построить модель личности партнера по общению по его невербальным признакам
2. Разработать план взаимодействия с партнером, ориентируясь на невербальную обратную связь.
3. Составить и апробировать план освоение техник активного слушания в межличностном взаимодействии.
4. Проанализировать собственное поведение по алгоритму оценки асертивности.
5. Разработать и протестировать план повышения собственной влияния в межперсональных отношениях.
6. Найти в известных произведениях (проза, кинофильмы) примеры обсуждавшихся приемов влияния.
7. Апробировать изученные приемы в обсуждениях текущих вопросов внеаудиторной жизни.
8. Найти в известных произведениях (проза, кинофильмы) примеры успешных переговоров и проанализировать механизмы успеха.
9. Найти в известных произведениях (проза, кинофильмы) примеры успешного разрешения конфликтов и проанализировать механизмы успеха.
10. Используя полученную информацию, найти и сформировать несколько новых элементов отношений в собственной сети.
11. Подготовить доклад и эффективную презентацию собственных достижений в курсу «ЭФФЕКТИВНАЯ КОММУНИКАЦИЯ».

Требования к выполнению доклада

Доклад представляет собой самостоятельную работу студенту по анализу научной, научно-практической и практической литературы по выбранной проблеме. Структура доклада соответствует структуре научной работы (введение, основная часть, заключение с выводами, список источников). Объем – от 10 до 15 страниц машинописного текста. В докладе необходимо сделать собственные выводы на основе проанализированной литературы. Причем принцип анализа должен четким, а структура реферата логически правильной.

Критерии оценки

Максимальная оценка за доклад – 10 баллов, минимальная – 0 баллов. Критерии оценки работы студента – самостоятельность выполненной работы, полнота раскрытия темы, привлечение достаточного количества научно-справочной литературы и источников, использование мультимедийного и наглядного материала в приложениях.

РУБЕЖНЫЙ КОНТРОЛЬ К РАЗДЕЛУ 1.2. Форма рубежного контроля – тесты

Прочитайте отрывок из поэмы Н.В.Гоголя «Мёртвые души», рассказывающий о визите Чичикова к помещику Плюшкину.

Уже несколько минут стоял Плюшкин, не говоря ни слова, а Чичиков всё ещё не мог начать разговора, развлечённый как видом самого хозяина, так и всего того, что было в его комнате. Долго не мог он придумать, в каких бы словах изъяснить причину своего посещения. Он уже хотел было выразиться в таком духе, что, наслышась о добродетели и редких свойствах души его, почёл долгом принести лично дань уважения, но спохватился и почувствовал, что слова «добродетель» и «редкие свойства души» можно с успехом заменить словами «экономия» и «порядок»; и потому, преобразивши таким образом речь, он сказал, что, наслышась об экономии его и редком управлении имениями, он почёл за долг познакомиться и принести лично своё почтение. Конечно, можно было бы привести иную, лучшую причину, но ничего иного не взбрело тогда на ум.

На это Плюшкин что-то пробормотал сквозь губы, ибо зубов не было, – что именно, неизвестно, но, вероятно, смысл был таков: «А побрал бы тебя чёрт с твоим почтением!» Но так как гостеприимство у нас в таком ходу, что и скряга не в силах преступить его законов, то он прибавил тут же несколько внятнее: «Прошу покорнейше садиться!»

– Я давненько не вижу гостей, – сказал он, – да, признаться сказать, в них мало вижу проку. Завели пренеприличный обычай ездить друг к другу, а в хозяйстве-то упущение... Да и лошадей их корми сеном! Я давно уж отобедал, а кухня у меня низкая, прескверная, и труба-то совсем развалилась: начнёшь топить, ещё пожару наделаешь.

Проанализируйте общение героев по плану.

1. Кто говорит? Каковы их статусные роли? Каковы особенности их личностей, влияющие на коммуникацию?

2. В каком месте и в какое время происходит общение? Какой из этих факторов и как больше влияет на характер общения?

3. Кто является инициатором общения? Какова его цель? Заинтересован ли в общении каждый из коммуникантов? Какова первая реакция адресата речи на начало общения? Чем это объясняется?

-
-
4. Как цель говорящего влияет на выбор тактики общения, отбор языковых единиц?

 5. Каково истинное намерение Плюшкина? Почему он рассказывает о «низкой кухне» и поломанной трубе?

 6. Как хотят коммуниканты воздействовать друг на друга?

 7. Вспомните, добился ли Чичиков коммуникативного успеха? Что, по-вашему, повлияло на это?

Тема 1. Практическое задание.

Познакомьтесь со статьей Николая Прохорова «Взгляды и жесты».

Вопросы для анализа и задания:

1. Укажите виды взгляда и их значения.

2. Какая информация, по мнению Н. Прохорова, передаётся с помощью различных жестов? Приведите примеры толкования жестов, которые вас особенно заинтересовали.

3. О чём говорят осанка и посадка человека на стуле?


4. Какую информацию можно «считать», анализируя походку человека?

5. Какие манеры говорения описывает автор? О чём они свидетельствуют?

Тема 1. Практическое задание.

Установите соответствие¹:

1.




6 Затягивание времени.

7 Досада.

8 Недоумение.

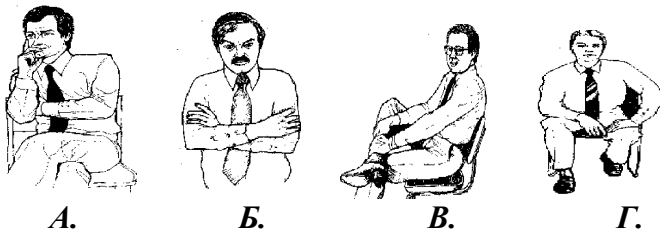
9 Ложь.

2.



- Готовность к действию.
- Скрытое несогласие.
- Стеснение.
- Уход от общения.

3.



- 1 Готовность к действиям.
- 2 Уход от общения.
- 3 Упрямство.
- 4 Критическая оценка.

Тема 2. Практическое задание

¹ Рисунки взяты из книги Алана Пиза «Язык телодвижений (как читать мысли по жестам)»

Познакомьтесь с фрагментом статьи Н.И. Кузнецова «Преодоление коммуникативных барьеров в управленческом общении». Перечислите типы коммуникативных барьеров, которые называет автор.

Назовите тип и все возможные причины коммуникативной неудачи в следующих ситуациях:

1. Вы ведёт собрание, посвященное подведению итогов деятельности организации за год. Ваша речь длится 30 минут. Присутствующие шумят, их внимание рассеянно. Вы призываете к порядку, но тишина устанавливается только на 2 – 3 минуты.

2. Вы разъясняете члену вашей организации, как следует построить текст объявления, но после окончания диалога видите, что он при составлении текста пропустил важный блок информации.

3. В перерыве совещания в администрации региона вы убеждаете делового партнёра – представителя родственной молодёжной организации – принять участие в акции «Чистые скверы», но получаете отказ.

Кто должен нести ответственность за преодоление возможных коммуникативных барьеров?

Тема 3. Практическое задание

Сравните между собой *позиционные* и *принципиальные* переговоры. При сравнении используйте помещенные в хрестоматии 13 рекомендаций по методу принципиального ведения переговоров (Гарвардский университет, США).

Почему принципиальный подход наиболее успешен по сравнению с позиционным?
Дайте развернутый ответ:

Тема 3. Творческое задание.

Вариант № 1.

Придумайте две переговорные ситуации, в каждой из которых будет раскрыт позиционный и принципиальный подходы.

1. Переговорная ситуация	2. Переговорная ситуация

Проанализируйте каждую ситуацию и дайте прогноз развертывания переговорного процесса в каждой из них.

1. Переговорная ситуация

2. Переговорная ситуация

Вариант №2.

Разбейтесь на небольшие группы 5-6 человек. Выберите любую конфликтную ситуацию, в которой так или иначе задействованы интересы вашей организации. Как вы считаете, возможно ли конфликтную ситуацию разрешить при помощи переговоров? Обоснуйте свою позицию.

Если переговоры возможны, то ответьте на следующие вопросы.
Кто должен участвовать в переговорах?

Какова будет цель этих переговоров, что будет являться предметом обсуждения?

Продумайте и запишите план проведения переговоров, способных разрешить сложившуюся конфликтную ситуацию.

Возможно ли предположить, какие подходы в процессе переговоров выберут стороны?

Тема 3. Практическое задание.

Прочтите отрывок из статьи А.П. Панфиловой «Организации пространственной среды в деловой коммуникации».

Посмотрите на схему и ответьте на следующие вопросы.

Схема



Обоснуйте свой ответ: _____,
потому, что _____,
и _____.

Тема 4. Практическое задание

Прочитайте речь Марка Твена «Погода в Новой Англии», которая посвящена 71-ой годовщине основания общества «Новая Англия» и произнесена 22 декабря 1876 г.

Ответьте на следующие вопросы:

1. Подберите 5 – 7 определений, характеризующих эту речь.

2. Каковы особенности адресанта и адресата речи? Каково коммуникативное намерение говорящего? Как особенности коммуникантов влияют на характер речи?

3. В чём специфика ситуации общения? Как особенности ситуации общения влияют на характер речи?

4. Почему М. Твен выбрал на юбилее общества тему погоды в Новой Англии?

5. Можно ли назвать коммуникацию эффективной?

Тема 4. Практическое задание

Прочитайте текст речи Мартина Лютера Кинга-младшего «У меня есть мечта», произнесенную им в Вашингтоне на ступеньках мемориала А. Линкольна на митинге в защиту гражданских прав афроамериканского населения США 28 августа 1963 г.

Ответьте на следующие вопросы:

1. Подберите 5 – 7 определений, характеризующих эту речь.

2. Каковы особенности адресанта и адресата речи? Каково коммуникативное намерение говорящего? Как особенности коммуникантов влияют на характер речи?

3. В чём специфика ситуации общения? Как особенности ситуации общения влияют на характер речи?

4. Почему М. Л Кинг выбрал для митинга тему мечты?

5. Можно ли назвать коммуникацию эффективной?

6. Почему оратор употребляет такие яркие метафоры? Выпишите наиболее понравившиеся из _____ них.

РАЗДЕЛ 2.1. СОЦИАЛЬНАЯ ПОЗИЦИЯ В ПРОФЕССИОНАЛЬНОЙ ДЕЯТЕЛЬНОСТИ: ВОЖАТСТВО

Цель: формирование системных знаний о вожатстве как сферы деятельности и основы для формирования социальной позиции в профессиональной деятельности

Перечень изучаемых элементов содержания

- 1 Вожатство как кузница профессионального мастерства: лидер, педагог, психолог, менеджер. Психолого-педагогическая подготовка вожатого.
- 2 Нормативно-правовые основы работы детских оздоровительных и профильных лагерей.
- 3 Развитие лидерских качеств вожатого. Организационно-методические аспекты работы вожатого в детском оздоровительном и профильном лагерях.
- 4 Совершенствование профмастерства вожатого: копилка методических идей.

Тема 1.1. Вожатство: счастливый ребенок – достойный гражданин

Задания для самоподготовки:

Темы рефератов:

1. Воспитание в гуманистической педагогике

2. Детский оздоровительный лагерь как воспитательное, культурно-досуговое и оздоровительное учреждение
3. Особенности воспитательного потенциала детского оздоровительного лагеря
4. Воспитательные системы детских оздоровительных и профильных лагерей
5. Особенности формирования временного детского коллектива в условиях лагерной смены
6. Задачи педагогического коллектива лагеря по организации работы с детьми и подростками. Характеристика педагогического состава
7. Содержание педагогического направления и руководства деятельностью подростков. Воспитательные функции руководителей. Условия осуществления педагогического руководства детьми
8. Вожатый и его должностные обязанности
9. Организация труда вожатого
10. Рабочий день вожатых и педагогов: юридические нормы и требования. Ответственность за охрану здоровья и жизни детей. Особенности взаимодействия с коллегами по отряду: распределение обязанностей и функций, предъявление единых педагогических требований
11. Профессионально-важные качества вожатого
12. Педагогический совет, производственное собрание, планерка, семинар. Режим работы и отдыха
13. Особенности педагогической позиции руководителей в коллективах детей разного возраста
14. Педагогическая документация: списки отрядов, первичная характеристика, планы вожатого, педагога (на смену и на день), педагогический дневник, анализ смены, отчет о работе, методические разработки
15. Быт и досуг членов педагогического отряда. Взаимодействие с другими членами педагогического коллектива и службами лагеря
16. Организация режима дня в детских оздоровительных и профильных лагерях
17. Союзники и помощники вожатого: взаимодействие с тренерами, инструкторами по физкультуре, плаванию, руководителями кружков.
18. Технология педагогического проектирования. Наполнение проекта содержанием (разработка исполняющей части, календарно-тематическое планирование)
19. Виды, формы и порядок создания творческих объединений. Методика работы инструктора, вожатого, руководителя кружка, сочетающая массовые, групповые и индивидуальные методы работы. Правила техники безопасности.
20. Программы кружков, секций для оздоровительных лагерей. Методика подготовки программ для отрядов, кружков с учетом местных условий и базы детских оздоровительных лагерей.
21. Авторитет вожатого среди детей и взрослых. Творческое решение педагогических задач, выход из сложных социально-педагогических ситуаций.
22. Проблемы поведения детей и подростков, не привыкших к автономии (от школы, родителей), к самообслуживанию.
23. Проблемы социально-психологической адаптации ребенка в лагере. Методики изучения психолого-социальных способностей и качеств личности, критерии оценки уровня сформированности детского коллектива.
24. Модели организации отдыха и оздоровления детей, организации творческих, профильных, специализированных смен в оздоровительном лагере.
25. Самоуправление и соуправление в лагере.

1. Подготовить презентацию в MS PowerPoint к теме «Практическая деятельность вожатого: технологии работы с детьми в детских оздоровительных и профильных лагерях»

1. Психолого-педагогические особенности воспитания в детском оздоровительном лагере
2. Взаимодействие взрослых и детей в лагере, создание нравственно-эмоциональной атмосферы сотрудничества и общения
3. Виды, формы и порядок создания творческих объединений детей в детских оздоровительных и профильных лагерях
4. Методика организации клубных занятий. Формы и методы участия коллективов кружков и клубов в организации общих дел лагеря
5. Формы и методы изучения интересов ребят, их возрастных и индивидуальных особенностей
6. Организация физкультурно-оздоровительной деятельности и спортивной работы в детских оздоровительных и профильных лагерях
7. Организация туристско-краеведческой деятельности в детских оздоровительных и профильных лагерях
8. Организация художественно-эстетической деятельности в детских оздоровительных и профильных лагерях
9. Организация экологической и природоохранительной деятельности в детских оздоровительных и профильных лагерях
10. Организация музыкальных занятий в детских оздоровительных и профильных лагерях
11. Организация работы по профилактике девиантного поведения детей и подростков в условиях лагерной смены
12. Организация детского самоуправления и принципы взаимодействия органов самоуправления со взрослыми
13. Нестандартные, творческие формы организации детского самоуправления.
14. Опыт организации педагогического процесса в МДЦ «Артек»
15. Опыт организации педагогического процесса в ВДЦ «Орленок»
16. Опыт организации педагогического процесса в ВДЦ «Океан»

Формы контроля самостоятельной работы обучающихся:

Выступления с рефератом и презентацией на семинарском занятии; размещение подготовленных реферата и мультимедийной презентации в Виртуальной образовательной среде РГСУ (sdo.rgsu.net).

Тема 1.2. Формирование безопасной среды в организации детского оздоровительного и профильного лагерей

Цель: формирование системных знаний о вожатстве как сферы деятельности и основы для формирования социальной позиции в профессиональной деятельности

Перечень изучаемых элементов содержания

1. Санитарно – эпидемиологические требования к содержанию и организации деятельности детских оздоровительных и профильных лагерей

2. Конфликты в детских оздоровительных и профильных лагерях: проблема разрешения и профилактики

3. Профилактика девиантного поведения детей в детских оздоровительных и профильных лагерях

1. Психолого-педагогические особенности воспитания в детском оздоровительном лагере

2. Взаимодействие взрослых и детей в лагере, создание нравственно-эмоциональной атмосферы сотрудничества и общения
3. Виды, формы и порядок создания творческих объединений детей в детских оздоровительных и профильных лагерях
4. Методика организации клубных занятий. Формы и методы участия коллективов кружков и клубов в организации общих дел лагеря
5. Формы и методы изучения интересов ребят, их возрастных и индивидуальных особенностей
6. Организация физкультурно-оздоровительной деятельности и спортивной работы в детских оздоровительных и профильных лагерях
7. Организация туристско-краеведческой деятельности в детских оздоровительных и профильных лагерях
8. Организация художественно-эстетической деятельности в детских оздоровительных и профильных лагерях
9. Организация экологической и природоохранительной деятельности в детских оздоровительных и профильных лагерях
10. Организация музыкальных занятий в детских оздоровительных и профильных лагерях
11. Организация работы по профилактике девиантного поведения детей и подростков в условиях лагерной смены
12. Организация детского самоуправления и принципы взаимодействия органов самоуправления со взрослыми
13. Нестандартные, творческие формы организации детского самоуправления.
14. Опыт организации педагогического процесса в МДЦ «Артек»
15. Опыт организации педагогического процесса в ВДЦ «Орленок»
16. Опыт организации педагогического процесса в ВДЦ «Океан»

Тема 1.3. Организационно-методические аспекты работы вожатого в детском оздоровительном и профильном лагерях

Цель: формирование системных знаний о вожатстве как сферы деятельности и основы для формирования социальной позиции в профессиональной деятельности

Перечень изучаемых элементов содержания:

1. Основы воспитательной системы и работы детских оздоровительных и профильных лагерей.

2. Основные документы, регламентирующие деятельность детских оздоровительных и профильных лагерей.

3. Психолого-педагогическая подготовка вожатого в детском оздоровительном и профильном лагерях.

4. Основы возрастной педагогики и психологии.

5. Индивидуальные и возрастные особенности детей, подростков.

6. Особенности формирования временного детского коллектива в условиях лагерной смены.

7. Методика развития детского коллектива.

8. Организация труда вожатого.

9. Педагогическая этика вожатого в детских оздоровительных и профильных лагерях

Задания для самоподготовки:

Темы рефератов:

1. Особенности воспитательного потенциала детского оздоровительного лагеря

2. Воспитательные системы детских оздоровительных и профильных лагерей
3. Особенности формирования временного детского коллектива в условиях лагерной смены
4. Задачи педагогического коллектива лагеря по организации работы с детьми и подростками. Характеристика педагогического состава
5. Содержание педагогического направления и руководства деятельностью подростков. Воспитательные функции руководителей. Условия осуществления педагогического руководства детьми
6. Вожатый и его должностные обязанности
7. Организация труда вожатого
8. Рабочий день вожатых и педагогов: юридические нормы и требования. Ответственность за охрану здоровья и жизни детей. Особенности взаимодействия с коллегами по отряду: распределение обязанностей и функций, предъявление единых педагогических требований
9. Педагогическая этика вожатого в детских оздоровительных и профильных лагерях
10. Профессионально-важные качества вожатого
11. Имидж вожатого
12. Тайм-менеджмент вожатого и навыки самоорганизации в лагере
13. Использование современных технологий в работе вожатого в детском оздоровительном и профильном лагерях
14. Педагогический совет, производственное собрание, планерка, семинар. Режим работы и отдыха
15. Особенности педагогической позиции руководителей в коллективах детей разного возраста
16. Педагогическая документация: списки отрядов, первичная характеристика, планы вожатого, педагога (на смену и на день), педагогический дневник, анализ смены, отчет о работе, методические разработки
17. Быт и досуг членов педагогического отряда. Взаимодействие с другими членами педагогического коллектива и службами лагеря
18. Организация режима дня в детских оздоровительных и профильных лагерях
19. Союзники и помощники вожатого: взаимодействие с тренерами, инструкторами по физкультуре, плаванию, руководителями кружков.
20. Технология педагогического проектирования. Наполнение проекта содержанием (разработка исполняющей части, календарно-тематическое планирование)
21. Авторитет вожатого среди детей и взрослых. Творческое решение педагогических задач, выход из сложных социально-педагогических ситуаций.
22. Проблемы поведения детей и подростков, не привыкших к автономии (от школы, родителей), к самообслуживанию.
23. Проблемы социально-психологической адаптации ребенка в лагере. Методики изучения психолого-социальных способностей и качеств личности, критерии оценки уровня сформированности детского коллектива.
24. Модели организации отдыха и оздоровления детей, организации творческих, профильных, специализированных смен в оздоровительном лагере.
25. Конфликты в детских оздоровительных и профильных лагерях: проблема разрешения и профилактики

Тема 1.4. Использование современных технологий в работе вожатого в детском оздоровительном и профильном лагерях

Цель: формирование системных знаний о вожатстве как сферы деятельности и основы для формирования социальной позиции в профессиональной деятельности

Перечень изучаемых элементов содержания

1. Игровой практикум
2. Практикум по развитию культуры речи
3. Музыкальный час
4. Танцевальный калейдоскоп
5. Оформительский практикум

Задания для самоподготовки:

Творческие задания:

1. Разработать и провести игру на знакомство в отряде
 2. Разработать и провести игру на рефлексия
 3. Разучить походную песню с отрядом
 4. Провести конкурс бального танца
 5. Оформить отрядный уголок
-).

ПРАКТИЧЕСКОЕ ЗАДАНИЕ К РАЗДЕЛУ 2.1

Форма практического задания – доклад с презентацией

Примерный перечень теоретических вопросов

1. Миссия и роли волонтерства
2. Трудный и вдохновляющий опыт волонтерства
3. Здесь и сейчас в волонтерском опыте
4. Что такое милосердие?
5. Волонтерство как образ жизни современной молодежи
6. Почему я волонтер?
7. Почему я буду волонтером? Мотивация волонтерской деятельности.
8. 10 причин стать волонтером: мотивационное эссе
9. Границы ответственности волонтера.
10. Поиск ресурса: стать подопечным самому себе
11. Эмоциональное выгорание и профилактика стресса волонтера
12. Творчество и юмор как профилактика эмоционального выгорания волонтера
13. Баланс занятости и отдыха волонтера
14. Мой план волонтерской работы на год. Возможности Волонтерского Центра РГСУ.
15. Методы поощрения волонтеров
16. Ресурсы и риски моего нового волонтерского сезона
17. Волонтерские технологии и техники
18. Современные навыки, необходимые волонтеру
19. Информационные технологии в работе волонтеров
20. Основы проектирования и проведения социальных дел
21. Игровые технологии в работе волонтера
22. Лучшая награда волонтера (об оценке эффективности работы волонтера)
23. Организационные вопросы деятельности добровольческого объединения (по опыту РГСУ)
24. Современный взгляд на волонтерский менеджмент
25. Современная документация в волонтерском менеджменте
26. Предприниматель – профессия или призвание?

27. Как создать молодежное предприятие?
28. В каких сегментах рынка чаще всего работают молодые предприниматели?
29. Оптимальная организационная структура компании: миф или реальность? (раскрыть вопросы выбора кадровой стратегии, особенностей подбора персонала, должностных обязанностей ключевого персонала).
30. Юридические вопросы ведения бизнеса: нужно ли вникать в них самому? (о документообороте компании, составлении договоров, безопасности бизнеса, правах и гарантиях молодых предпринимателей)
31. Как найти деньги? (на основе анализа информации о кредитных линиях коммерческих банков, а также органов государственной и муниципальной власти, неправительственных организаций).
32. Что такое бюджет проекта и как его правильно составить?
33. Понятие и сущность социального предпринимательства
34. Поиск идей для создания социального предприятия
35. Источники капитала для молодого социального предпринимателя
36. Привлечение средств через краудфандинговые платформы
37. Типичные риски в социальном предпринимательстве
38. Что мешает молодым бизнесменам?
39. Востребован ли молодежный бизнес?
40. Роль дизайна в молодежном бизнесе
41. Перспективы развития проектов и программ вовлечения молодежи в предпринимательскую среду
42. Анализ деятельности успешных школ молодежного предпринимательства
43. Анализ деятельности успешных молодежных стартов
44. Анализ деятельности успешных молодежных бизнес-инкубаторов
45. Анализ деятельности сообществ деловой молодежи
46. Нетворкинг в системе молодежного предпринимательства
47. Возможности социальных сетей в развитии молодежного предпринимательства
48. Москва – территория малого бизнеса молодежи
49. Санкт-Петербург – территория малого бизнеса молодежи
50. Севастополь – территория малого бизнеса молодежи.

РУБЕЖНЫЙ КОНТРОЛЬ К РАЗДЕЛУ 2.1. Форма рубежного контроля – тест

Список вопросов теста

1. Воспитание в гуманистической педагогике
2. Детский оздоровительный лагерь как воспитательное, культурно-досуговое и оздоровительное учреждение
3. Особенности воспитательного потенциала детского оздоровительного лагеря
4. Воспитательные системы детских оздоровительных и профильных лагерей
5. Особенности формирования временного детского коллектива в условиях лагерной смены
6. Задачи педагогического коллектива лагеря по организации работы с детьми и подростками. Характеристика педагогического состава
7. Содержание педагогического направления и руководства деятельностью подростков. Воспитательные функции руководителей. Условия осуществления педагогического руководства детьми

8. Вожатый и его должностные обязанности
9. Организация труда вожатого
10. Рабочий день вожатых и педагогов: юридические нормы и требования. Ответственность за охрану здоровья и жизни детей. Особенности взаимодействия с коллегами по отряду: распределение обязанностей и функций, предъявление единых педагогических требований
11. Педагогическая этика вожатого в детских оздоровительных и профильных лагерях
12. Профессионально-важные качества вожатого
13. Имидж вожатого
14. Тайм-менеджмент вожатого и навыки самоорганизации в лагере
15. Использование современных технологий в работе вожатого в детском оздоровительном и профильном лагерях
16. Педагогический совет, производственное собрание, планерка, семинар. Режим работы и отдыха
17. Особенности педагогической позиции руководителей в коллективах детей разного возраста
18. Педагогическая документация: списки отрядов, первичная характеристика, планы вожатого, педагога (на смену и на день), педагогический дневник, анализ смены, отчет о работе, методические разработки
19. Быт и досуг членов педагогического отряда. Взаимодействие с другими членами педагогического коллектива и службами лагеря
20. Организация режима дня в детских оздоровительных и профильных лагерях
21. Союзники и помощники вожатого: взаимодействие с тренерами, инструкторами по физкультуре, плаванию, руководителями кружков.
22. Технология педагогического проектирования. Наполнение проекта содержанием (разработка исполняющей части, календарно-тематическое планирование)
23. Виды, формы и порядок создания творческих объединений. Методика работы инструктора, вожатого, руководителя кружка, сочетающая массовые, групповые и индивидуальные методы работы. Правила техники безопасности.
24. Программы кружков, секций для оздоровительных лагерей. Методика подготовки программ для отрядов, кружков с учетом местных условий и базы детских оздоровительных лагерей.
25. Авторитет вожатого среди детей и взрослых. Творческое решение педагогических задач, выход из сложных социально-педагогических ситуаций.
26. Проблемы поведения детей и подростков, не привыкших к автономии (от школы, родителей), к самообслуживанию.
27. Проблемы социально-психологической адаптации ребенка в лагере. Методики изучения психолого-социальных способностей и качеств личности, критерии оценки уровня сформированности детского коллектива.
28. Модели организации отдыха и оздоровления детей, организации творческих, профильных, специализированных смен в оздоровительном лагере.
29. Конфликты в детских оздоровительных и профильных лагерях: проблема разрешения и профилактики
30. Самоуправление и соуправление в лагере.

РАЗДЕЛ 2.2 ТЕХНОЛОГИИ СОДЕЙСТВИЯ ПРОФЕССИОНАЛЬНОМУ РАЗВИТИЮ

Тема 4.1. Формирование социальной позиции: волонтерство. Помоги один раз – и тебе помогут тысячи рук

Цель: *формирование системных знаний о волонтерстве как сферы деятельности и основы для формирования социальной позиции*

Перечень изучаемых элементов содержания:

- 1 *Философия и история волонтерства. Нормативная правовая база волонтерской деятельности*
- 2 *Сущность и содержание волонтерской деятельности. Виды волонтерства.*
- 3 *Организация труда волонтера. Экономическая эффективность волонтерства*
- 4 *Популяризация волонтерства в России и за рубежом. Волонтерство в системе государственной молодежной политики РФ*
- 5 *Опыт РГСУ по развитию волонтерства в России. Волонтерский Центр РГСУ.*

Задания для самоподготовки:

1. *Подготовить групповые презентации в MS PowerPoint на тему: «Востребованные направления волонтерской деятельности» (Выбрать одно из направлений, описать технологии волонтерской деятельности, реализуемые в рамках этого направления, проблемы и перспективы): социальное волонтерство; спортивное волонтерство; культурное волонтерство; культурное волонтерство; экологическое волонтерство и помощь животным; событийное волонтерство; корпоративное волонтерство; волонтерство в сфере общественной безопасности; донорство; медиа-волонтерство; интернет-добровольчество.*

2. *Подготовить групповые презентации в MS PowerPoint на тему «Проблемы социальных групп, нуждающихся в волонтерской поддержке. Технологии социального волонтерства» (Выбрать одну из социальных групп, нуждающихся в волонтерской поддержке, комплексно оценить ее проблемы и направления, технологии работы с ней волонтера): социально обездоленные, нуждающиеся в особой опеке лица; бедные, нищие, безработные; инвалиды; пожилые люди и старики; члены национальных меньшинств; жертвы политических и религиозных конфликтов, жертвы репрессий; иммигранты; беженцы и вынужденные переселенцы; лица, освобожденные из мест заключения; лица с девиантным поведением; жертвы насилия; жертвы техногенных катастроф и стихийных бедствий.*

Тема 4.2. Виды волонтерства Содержание волонтерской деятельности

Цель: *формирование системных знаний о волонтерстве как сферы деятельности и основы для формирования социальной позиции*

Вопросы для самоподготовки:

1. социальное волонтерство;
2. событийное волонтерство;
3. спортивное волонтерство;
4. экологическое волонтерство;
5. арт-волонтерство;
6. волонтерство в чрезвычайных ситуациях

Задание: Работа волонтеров с детьми-инвалидами.

Описание категории:

Дети-инвалиды – граждане до 18 лет, имеющие стойкое нарушение функций организма, жизнедеятельность которых затруднена вследствие отсутствия необходимых условий в обществе.

Основные социальные проблемы как предмет деятельности социальных волонтеров:

- ограниченные возможности жизнедеятельности;
- отсутствие занятости;
- низкий уровень жизни;
- низкая доступность среды;
- разрыв/малое количество социальных связей;
- низкая самооценка.

Технологии работы волонтеров:

- организация образовательных программ и профессиональная ориентация;
- организация культурно-досуговой и спортивно-оздоровительной деятельности;
- профессиональная ориентация;
- посредничество;
- социальное и психолого-педагогическое сопровождение.

Написать эссе на одну из предложенных тем:

1. Миссия и роли волонтерства
2. Трудный и вдохновляющий опыт волонтерства
3. Здесь и сейчас в волонтерском опыте
4. Что такое милосердие?
5. Волонтерство как образ жизни современной молодежи
6. Почему я волонтер?
7. Почему я буду волонтером? Мотивация волонтерской деятельности.
8. 10 причин стать волонтером: мотивационное эссе
9. Границы ответственности волонтера.
10. Поиск ресурса: статья подопечным самому себе
11. Эмоциональное выгорание и профилактика стресса волонтера
12. Творчество и юмор как профилактика эмоционального выгорания волонтера
13. Баланс занятости и отдыха волонтера
14. Мой план волонтерской работы на год. Возможности Волонтерского Центра РГСУ.
15. Методы поощрения волонтеров
16. Ресурсы и риски моего нового волонтерского сезона
17. Волонтерские технологии и техники
18. Современные навыки, необходимые волонтеру
19. Информационные технологии в работе волонтеров
20. Основы проектирования и проведения социальных дел
21. Игровые технологии в работе волонтера
22. Лучшая награда волонтера (об оценке эффективности работы волонтера)
23. Организационные вопросы деятельности добровольческого объединения (по опыту РГСУ)

24. Современный взгляд на волонтерский менеджмент
25. Современная документация в волонтерском менеджменте
3. Организовать (совместно с куратором учебной группы) посещение Волонтерского Центра РГСУ, ознакомиться с его деятельностью, приоритетными задачами, перспективами. Проанализировать волонтерские программы РГСУ.

Формы контроля самостоятельной работы обучающихся:

1. Выступление с докладом по итогам разработки групповой мультимедийной презентации; размещение подготовленной групповой мультимедийной презентации в Виртуальной образовательной среде РГСУ (sdo.rgsu.net).
2. Авторское эссе со списком литературы и источников (рекомендуемый объем - 5-7 стр.; шрифт - Times New Roman, 12 кегль, абзац - одинарный междустрочный интервал, выравнивание по ширине), размещенное в Виртуальной образовательной среде РГСУ (sdo.rgsu.net).

Письменный индивидуальный отчет об итогах посещения Волонтерского Центра РГСУ, размещенный в Виртуальной образовательной среде РГСУ (sdo.rgsu.net).

Тема 4.3. Наставничество в профессиональной деятельности. Менторинг как технология содействия профессиональному развитию.

Цель: формирование системных знаний о наставничестве как сферы деятельности и основы для формирования социальной позиции

Перечень изучаемых элементов содержания

- 1 ***Понятие и сущность, структура и функции системы наставничества***
- 2 Проектирование и внедрение эффективной системы наставничества. Условия эффективного наставничества
- 3 Менторинг как технология содействия профессиональному развитию. Мотивация, цель, коучинг, обучение, успех.
- 4 Методическое сопровождение молодого специалиста в организации работы с молодежью
- 5 Основные формы и методы индивидуальной работы наставника с молодым специалистом

Задания для самоподготовки:

Темы докладов:

1. Исторический аспект развития наставничества
2. Понятие, структура и функции системы наставничества
3. Основные категории процесса наставничества
4. Эффективное наставничество: понятия и теоретические подходы
5. Активная жизненная позиция как основа деятельности наставника
6. Наставничество как способ организации преемственности поколений непосредственно в условиях производства
7. Наставничество как способ передачи знаний и навыков от более опытного к менее опытному для достижения долгосрочных целей
8. Формирование эффективного наставничества на государственной гражданской службе
9. Этапы, условия и процедуры внедрения эффективного наставничества в государственном органе управления

10. Наставничество как эффективный инструмент развития кадрового потенциала сферы молодежной политики
11. Наставничество как форма работы с молодыми специалистами
- 12. Наставничество в молодежной среде**
13. Профессиональные качества наставника
- 14. Роль лидера-наставника в подготовке специалистов для социальной сферы**
15. Использование современных информационных коммуникационных технологий в работе с молодежью
16. Конфликты как одно из неизбежных следствий человеческой активности
17. Современные технологии регулирования конфликтов в деятельности наставника
18. Основные инструменты разрешения межличностных конфликтов
19. Переговорный процесс. Действия по разрешению конфликта. Алгоритм проектирования переговорного процесса
20. Понятия «команда» и «командообразование»: сходства и отличия.
21. Понятия «команда» и «группа»: сходства и отличия.
22. Роль наставника в формировании команды
23. Технологии командообразования в деятельности наставника
24. Технологии интерактивного обучения в деятельности наставника
25. Тренинговый метод в работе наставника.

Формы контроля самостоятельной работы обучающихся: выступление с докладом на студенческом научном мероприятии, проводимом в РГСУ; размещение текста подготовленного доклада в Виртуальной образовательной среде РГСУ (sdo.rgsu.net).

Тема 4.4. Социальное предпринимательство: воплощай мечты в реальность

Цель: формирование системных знаний о социальном предпринимательстве как сферы деятельности и основы для формирования социальной позиции

Перечень изучаемых элементов содержания

- 1 Социальное предпринимательство: от зарождения идеи до масштабирования и тиражирования проекта.***
- 2 Социальные потребности как основа для предпринимательской деятельности***
- 3 Технологии исследования территории для реализации проекта. Анализ внешней среды проекта. Целевые группы, цели, задачи проекта***
- 4 Стейкхолдеры, партнеры проекта. Поиск финансирования, привлечения капитала. Создание прототипов продукции. Начало предпринимательской деятельности***
- 5 Примеры российских социальных предприятий с классификацией по сферам деятельности.***

Задания для самоподготовки:

Написать эссе на тему «Молодежь и предпринимательство»:

1. Предприниматель – профессия или призвание?
2. Как создать молодежное предприятие?
3. В каких сегментах рынка чаще всего работают молодые предприниматели?

4. Оптимальная организационная структура компании: миф или реальность? (раскрыть вопросы выбора кадровой стратегии, особенностей подбора персонала, должностных обязанностей ключевого персонала).
5. Юридические вопросы ведения бизнеса: нужно ли вникать в них самому? (о документообороте компании, составлении договоров, безопасности бизнеса, правах и гарантиях молодых предпринимателей)
6. Как найти деньги? (на основе анализа информации о кредитных линиях коммерческих банков, а также органов государственной и муниципальной власти, неправительственных организаций).
7. Что такое бюджет проекта и как его правильно составить?
8. Понятие и сущность социального предпринимательства
9. Поиск идей для создания социального предприятия
10. Источники капитала для молодого социального предпринимателя
11. Привлечение средств через краудфандинговые платформы
12. Типичные риски в социальном предпринимательстве
13. Что мешает молодым бизнесменам?
14. Востребован ли молодежный бизнес?
15. Роль дизайна в молодежном бизнесе
16. Перспективы развития проектов и программ вовлечения молодежи в предпринимательскую среду
17. Анализ деятельности успешных школ молодежного предпринимательства
18. Анализ деятельности успешных молодежных стартов
19. Анализ деятельности успешных молодежных бизнес-инкубаторов
20. Анализ деятельности сообществ деловой молодежи
21. Нетворкинг в системе молодежного предпринимательства
22. Возможности социальных сетей в развитии молодежного предпринимательства
23. Москва – территория малого бизнеса молодежи
24. Санкт-Петербург – территория малого бизнеса молодежи
25. Севастополь – территория малого бизнеса молодежи

1. Посетить Центр развития молодежного предпринимательства в РГСУ, написать отчет о его текущих и перспективных направлениях деятельности в сфере развития социального предпринимательства молодежи.

2. Решить один из предложенных ниже кейсов:

Кейс 1: Разработать предпринимательский бизнес-план.

Кейс 2: Составить цели в соответствии с бизнес-планами, решить организационные вопросы создания бизнеса.

Кейс 3: Сформировать пакет документов для регистрации субъектов малого предпринимательства.

Кейс 4: Сформировать пакет документов для получения государственной поддержки малого бизнеса.

Кейс 5: Организовать учет хозяйственных операций.

Кейс 6: Сформировать финансовую отчетность.

Кейс 7: Оформлять в собственность имущество.

Кейс 8: Сформировать пакет документов для получения кредита.

Кейс 9: Провести отбор, подбор и оценку персонала, оформить трудовые отношения

Кейс 10: Проанализировать рыночные потребности и спрос на новые товары и услуги.

Формы контроля самостоятельной работы обучающихся:

Подготовка эссе объемом 8 – 10 страниц формата А4, включая титульный лист (размер шрифта 14 Пт, интервал -1, шрифт Times New Roman). Критериями оценки эссе являются: оригинальность текста (не ниже 75%); уровень аргументации, способность отстаивать свою точку зрения; наличие обобщения и собственных выводов в заключении; качество оформления эссе.

Размещение эссе на тему «Молодежь и предпринимательство» и отчета о посещении Центра развития молодежного предпринимательства в РГСУ в Виртуальной образовательной среде РГСУ (sdo.rgsu.net).

Размещение решения кейса в Виртуальной образовательной среде РГСУ (sdo.rgsu.net).

ПРАКТИЧЕСКОЕ ЗАДАНИЕ К РАЗДЕЛУ 2.2

Форма практического задания – доклад с презентацией

Примерный перечень теоретических вопросов

1. Исторический аспект развития наставничества
2. Понятие, структура и функции системы наставничества
3. Основные категории процесса наставничества
4. Эффективное наставничество: понятия и теоретические подходы
5. Активная жизненная позиция как основа деятельности наставника
6. Наставничество как способ организации преемственности поколений непосредственно в условиях производства
7. Наставничество как способ передачи знаний и навыков от более опытного к менее опытному для достижения долгосрочных целей
8. Формирование эффективного наставничества на государственной гражданской службе
9. Этапы, условия и процедуры внедрения эффективного наставничества в государственном органе управления
10. Наставничество как эффективный инструмент развития кадрового потенциала сферы молодежной политики
11. Наставничество как форма работы с молодыми специалистами
12. **Наставничество в молодежной среде**
13. Профессиональные качества наставника
14. **Роль лидера-наставника в подготовке специалистов для социальной сферы**
15. Использование современных информационных коммуникационных технологий в работе с молодежью
16. Конфликты как одно из неизбежных следствий человеческой активности
17. Современные технологии регулирования конфликтов в деятельности наставника
18. Основные инструменты разрешения межличностных конфликтов
19. Переговорный процесс. Действия по разрешению конфликта. Алгоритм проектирования переговорного процесса
20. Понятия «команда» и «командообразование»: сходства и отличия.

21. Понятия «команда» и «группа»: сходства и отличия.
22. Роль наставника в формировании команды
23. Технологии командообразования в деятельности наставника
24. Технологии интерактивного обучения в деятельности наставника
25. Тренинговый метод в работе наставника.

РУБЕЖНЫЙ КОНТРОЛЬ К РАЗДЕЛУ 4

Форма рубежного контроля – тест на тему «15 бизнес-идей для социального предпринимательства»

РАЗДЕЛ 4. ФОНД ОЦЕНОЧНЫХ СРЕДСТВ ДЛЯ ПРОВЕДЕНИЯ ПРОМЕЖУТОЧНОЙ АТТЕСТАЦИИ ОБУЧАЮЩИХСЯ ПО ДИСЦИПЛИНЕ (МОДУЛЮ)

4.1. Форма промежуточной аттестации обучающегося по дисциплине (модулю)

Контрольным мероприятием промежуточной аттестации обучающихся по дисциплине (модулю) является **зачет**, который проводится в **устной** форме.

4.2. Перечень компетенций с указанием этапов их формирования в процессе освоения образовательной программы

Код компетенции	Содержание компетенции (части компетенции)	Результаты обучения	Этапы формирования компетенций в процессе освоения образовательной программы
УК-3	Способен осуществлять социальное взаимодействие и реализовывать свою роль в команде	Знать: типологию и факторы формирования команд, способы социального взаимодействия	Этап формирования знаний
		Уметь: действовать в духе сотрудничества; принимать решения с соблюдением этических принципов их реализации; проявлять уважение к мнению и культуре других; определять цели и работать в направлении личностного, образовательного и профессионального роста	Этап формирования умений
		Владеть: навыками распределения ролей в условиях командного взаимодействия; методами оценки своих действий, планирования и	Этап формирования навыков и получения опыта

		управления временем	
УК-6	Способен управлять своим временем, выстраивать и реализовывать траекторию саморазвития на основе принципов образования в течение всей жизни	Знать: основные принципы самовоспитания и самообразования, исходя из требований рынка труда	Этап формирования знаний
		Уметь: демонстрировать умение самоконтроля и рефлексии, позволяющие самостоятельно корректировать обучение по выбранной траектории	Этап формирования умений
		Владеть: способами управления своей познавательной деятельностью и удовлетворения образовательных интересов и потребностей	Этап формирования навыков и получения опыта
УК-9	Способен использовать базовые дефектологические знания в социальной и профессиональной сферах	Знать: иметь представления о принципах недискриминационного взаимодействия при коммуникации в различных сферах жизнедеятельности, с учетом социально-психологических особенностей лиц с ограниченными возможностями здоровья.	Этап формирования знаний
		Уметь: взаимодействовать с людьми с инвалидностью и ограниченными возможностями здоровья в социальной и профессиональной сферах.	Этап формирования умений
		Владеть: навыками работы с лицами, имеющими ограниченные возможности здоровья или инвалидность в социальной и профессиональной сферах	Этап формирования навыков и получения опыта

4.3 Описание показателей и критериев оценивания компетенций на различных этапах их формирования, описание шкал оценивания

Код компетенции	Этапы формирования компетенций	Показатель оценивания компетенции	Критерии и шкалы оценивания
УК-3, УК-6, УК-9	Этап формирования знаний.	<p>Теоретический блок вопросов.</p> <p>Уровень освоения программного материала, логика и грамотность изложения, умение самостоятельно обобщать и излагать материал</p>	<p>1) обучающийся глубоко и прочно освоил программный материал, исчерпывающе, последовательно, грамотно и логически стройно его излагает, тесно увязывает с задачами и будущей деятельностью, не затрудняется с ответом при видоизменении задания, умеет самостоятельно обобщать и излагать материал, не допуская ошибок: (9-10] баллов;</p> <p>2) обучающийся твердо знает программный материал, грамотно и по существу излагает его, не допуская существенных неточностей в ответе на вопрос, может правильно применять теоретические положения: [8-9) баллов;</p> <p>3) обучающийся освоил основной материал, но не знает отдельных деталей, допускает неточности, недостаточно правильные формулировки, нарушает последовательность в изложении программного материала: (6-8) баллов;</p> <p>4) обучающийся не знает значительной части программного материала, допускает существенные ошибки: [0-6) баллов.</p>

УК-3, УК-6, УК-9	Этап формирования умений	<p>Аналитическое задание (<i>задачи, ситуационные задания, кейсы, проблемные ситуации и т.д.</i>)</p> <p>Практическое применение теоретических положений применительно к профессиональным задачам, обоснование принятых решений</p>	<p>1) свободно справляется с задачами и практическими заданиями, правильно обосновывает принятые решения, задание выполнено верно, даны ясные аналитические выводы к решению задания, подкрепленные теорией: (9-10] баллов;</p> <p>2) владеет необходимыми умениями и навыками при выполнении практических заданий, задание выполнено верно, отмечается хорошее развитие аргумента, однако отмечены погрешности в ответе, скорректированные при собеседовании: [8-9) баллов;</p>
УК-3, УК-6, УК-9	Этап формирования навыков и получения опыта.	<p>Аналитическое задание (<i>задачи, ситуационные задания, кейсы, проблемные ситуации и т.д.</i>)</p> <p>Решение практических заданий и задач, владение навыками и умениями при выполнении практических заданий, самостоятельность, умение обобщать и излагать материал.</p>	<p>3) испытывает затруднения в выполнении практических заданий, задание выполнено с ошибками, отсутствуют логические выводы и заключения к решению: (6-8) баллов;</p> <p>4) практические задания, задачи выполняет с большими затруднениями или задание не выполнено вообще, или задание выполнено не до конца, нет четких выводов и заключений по решению задания, сделаны неверные выводы по решению задания: [0-6] баллов.</p>

4.4 Типовые контрольные задания или иные материалы, необходимые для оценки знаний, умений, навыков и (или) опыта деятельности, характеризующих этапы формирования компетенций в процессе освоения образовательной программы

Примерные вопросы для проведения промежуточной аттестации обучающихся по дисциплине (модулю)

Раздел 1.

Тестирование

Тема 1.1

(??)Понятие "самоорганизация" в системе социологического знания (??)

(??) Термин «самоорганизация», изначально в научный язык, был введён

- (!) У. Эшби
- (?) Винер
- (?) Г. Хакен
- (?) М. Эйген

(??) Самоорганизацию как возможность возникновения биологических макромолекул из хаотической смеси малых молекул представлял:

- (?) У. Эшби
- (?) Н. Моисеев
- (?) И. Пригожин
- (!) М. Эйген

(??) Кто интерпретировал самоорганизацию, как «практический принцип жизнедеятельности субъекта, предполагающий актуализацию и использование им механизмов спонтанного развития»

- (?) О. Куценко
- (?) Н. Моисеев
- (?) И. Пригожин
- (!) Ю. Резник

(??) Термин «Синергетика» в научный язык ввёл;

- (?) У. Эшби
- (?) Н. Моисеев
- (?) И. Пригожин
- (!) Г. Хакен

(??) Эволюция идей самоорганизации в классической социологии (??)

(??) Спенсер выявляет специальные механизмы, объясняющие эволюцию:

- (!) «естественный отбор»;
- (!) «борьба за существование»;
- (!) «выживание сильнейшего»
- (?) «разделение труда и усиления дифференциации»

(??) Дюркгейм выявляет специальные механизмы, объясняющие эволюцию:

- (?) «естественный отбор»;
- (?) «борьба за существование»;
- (?) «выживание сильнейшего»
- (!) «внутренняя солидарность»

(??) Согласно теории, самотрансформация общества происходит благодаря сложному взаимовлиянию человеческих действий и структурных условий (классового деления и общественно-экономических формаций),

- (!) Маркса
- (?) Спенсера
- (?) Дюркгейма
- (?) Конта

(??) По мнению побуждение к социальному взаимодействию и построению различных форм социальной жизни идёт от воли индивидов, в основе которой лежит в одних случаях инстинкты, чувства, общая потребность, в других их стремление к достижению какой-то специфической общей цели, в третьих естественные отношения

- (!) Тённиса
- (?) Спенсера
- (?) Вебера
- (?)Маркса

(??) Идеи самоорганизации в современной социологии (??)

(??) исходил из того, что в обществе действуют процессы саморегуляции, которые вследствие взаимодействия функциональных подсистем (экономической, политической, социальной, права и культуры,) и исполнения ими своих функциональных предписаний, в своих различных формах и вариантах обеспечивают зарождение и сохранение порядка в обществе.

- (!) Парсонс
- (?) Вебер
- (?) Гидденс
- (?) Штомпка

(??) Высказывание “Люди конструируют общество не как им вздумается, а лишь в данных структурных условиях, унаследованных от прошлого” принадлежит

- (? Парсонсу
- (?) Веберу
- (?) Гидденсу
- (!) Штомпка

(??) Самоорганизацию как взаимодействие социальных агентов по воспроизводству структур создающих условия, которые делают возможным эти взаимодействия представлено в работах:

- (? Парсонса
- (?) Вебера
- (!) Гидденса
- (?) Штомпка

(??) Определение самоорганизации, как *«совокупность рациональных устойчивых взаимодействий, направленных на структуризацию социальных процессов или на упорядочение социальной системы в целом»* принадлежит.

- (?) О. Куценко
- (?) Н. Моисееву
- (?) И. Пригожин
- (!) В. Бондалетову

(??) Классификация самоорганизации (??)

(??) Системная самоорганизация или самоорганизация 2-го уровня: социальных групп, организаций, институтов, систем является:

- (!) общественной самоорганизацией
- (?) социальной самоорганизацией

(?) смешанная самоорганизация

(??) В зависимости от того какую роль самоорганизация играет для системы, выделяют

- (!) деструктивную самоорганизацию.
- (!) конструктивную самоорганизацию.
- (?) политическую самоорганизацию.
- (?) экономическую самоорганизацию.

(??) Теория относительной депривации объясняет появление

- (!) деструктивную самоорганизацию.
- (?) конструктивную самоорганизацию.
- (?) политическую самоорганизацию.
- (?) экономическую самоорганизацию

(??) Теория мобилизационных ресурсов объясняет появление

- (?) деструктивной самоорганизации.
- (!) конструктивной самоорганизации.
- (?) политической самоорганизации.
- (?) экономической самоорганизации

Тема 1.2

Общественная самоорганизация как объект управленческих технологий

(??) Проблемы управления и управляемости в концепции социального взаимодействия (??)

(??) Утверждение, что активность подчиняющегося субъекта негативна, она работает против цели принадлежит:

- (!) Р. Акоффу
- (!) Ф. Эмери
- (?) М. Рубцовой
- (?) Н. Мысину

(??) К источникам самоорганизации относятся:

- (!) Стремление к взаимодействию
- (!) Социальная поддержка или подкрепление
- (!) Общественная инфраструктура
- (?) Готовность к восприятию управленческого воздействия

(??) Под управляемостью процесса самоорганизации понимается качественная характеристика социального пространства, позволяющая активно действующим социальным субъектам, посредством взаимодействия друг с другом

- (!) устанавливать и достигать общие цели.*
- (?) устанавливать и достигать свои цели.*
- (?) устанавливать и достигать цели партнера.*

(??) Технологии самоорганизации (??)

(??) Технологии запуска

- (!) применяется в случае отсутствия каких-либо правовых норм регламентирующих процесс

самоорганизации и формирования институтов гражданского общества

(?) выражаются в сбалансированном сочетании правовых, экономических, социальных и организационных норм, регулирующих деятельность общественных объединений и обеспечивающих эффективное функционирование институтов гражданского общества.

(?) реализуются посредством социокультурных процедур обеспечивающих эффективное освоение социального пространства.

(??) Технологии развития

(?) применяется в случае отсутствия каких-либо правовых норм регламентирующих процесс самоорганизации и формирования институтов гражданского общества

(?) выражаются в сбалансированном сочетании правовых, экономических, социальных и организационных норм, регулирующих деятельность общественных объединений и обеспечивающих эффективное функционирование институтов гражданского общества.

(!) реализуются посредством социокультурных процедур обеспечивающих эффективное освоение социального пространства.

(??) Технологии поддержки

(?) применяется в случае отсутствия каких-либо правовых норм регламентирующих процесс самоорганизации и формирования институтов гражданского общества

(!) выражаются в сбалансированном сочетании правовых, экономических, социальных и организационных норм, регулирующих деятельность общественных объединений и обеспечивающих эффективное функционирование институтов гражданского общества.

(?) реализуются посредством социокультурных процедур обеспечивающих эффективное освоение социального пространства.

(??) Технологическая модель самоорганизации (??)

(??) К основным элементам технологической модели относятся:

(!) система субъект-объектных (- субъектных) отношений;

(!) система прямых и обратных связей, реально существующих и проектируемых при реализации подсистемами своих функций;

(!) система факторов и условий, детерминирующих поведение субъектов самоорганизации.

(??) Структурный аспект

(!) включает субъекты взаимодействия, а также субъектно-объектные (- субъектные) отношения, складывающиеся в процессе взаимодействия и переходящие в самоорганизацию.

(?) представлен системными агентами и механизмами, посредством которых запускается, и поддерживается процесс самоорганизации.

(?) это практика формирования системы общественных отношений и условий, поддерживающих баланс между самоорганизационными и организационными образованиями (структурами гражданского общества и государства).

(??) Детерминационный аспект

(?) включает субъекты взаимодействия, а также субъектно-объектные (- субъектные) отношения, складывающиеся в процессе взаимодействия и переходящие в самоорганизацию.

(!) представлен системными агентами и механизмами, посредством которых запускается, и поддерживается процесс самоорганизации.

(?) это практика формирования системы общественных отношений и условий, поддерживающих баланс между самоорганизационными и организационными

(??) Реализационный аспект

(?) включает субъекты взаимодействия, а также субъектно-объектные (- субъектные) отношения, складывающиеся в процессе взаимодействия и переходящие в самоорганизацию.

(?) представлен системными агентами и механизмами, посредством которых запускается, и поддерживается процесс самоорганизации.

(!) это практика формирования системы общественных отношений и условий, поддерживающих баланс между самоорганизационными и организационными

(??) Формы общественной самоорганизации в муниципальных образованиях (??)

(??) Объединения с относительно жесткой структурой и небольшой социальной базой относятся к объединениям

(?) классического типа

(!) профессионального типа

(?) территориального типа

(??) Объединения, ориентирующиеся, прежде всего, на заинтересованных сторонников, т. е. тех, кто кровно заинтересован в реализации их целей. Такие объединения, как правило, имеют широкую социальную базу

(!) классического типа

(?) профессионального типа

(?) территориального типа

(??) Общественное объединение основанное на членстве и созданное для защиты общих интересов называется:

(?) общественным движением

(!) общественной организацией

(?) общественным фондом

(?) общественным интересом

(??) Самоорганизация граждан по месту их жительства на части территории поселения для самостоятельного и под свою ответственность осуществления собственных инициатив по вопросам местного значения получила название.

(?) общественная организация

(!) территориальное общественное самоуправление

(?) орган общественной самоорганизации

Тема 1.3 Психологические особенности эффективного взаимодействия

(??) Значимость невербальных коммуникаций в общении (??)

(??) Наиболее информативным о внутреннем состоянии человека при общении является:

(?) тело

(!) лицо

(?) походка

(??) При соблюдении этикета наиболее информативным о внутреннем состоянии человека при общении является:

(!) тело

(?) лицо

(?) походка

(??) Идет подбоченившись, намерен достичь цели кратчайшим путем.

(?) уверенный человек

(?) человек, находящийся в угнетенном состоянии.

(!) человек, испытывающий вспышку энергии

(?) заносчивый человек

(??) Кинесические особенности невербального общения (жесты, позы, мимика) (??)

(??) Рукопожатие ладонью вверх, свидетельствует о том, что партнер

(?) пытается главенствовать в процессе общения

(!) позволяет вам чувствовать себя хозяином положения.

(?) принимает вас за равного

(??) К жестам открытости относятся

(!) Жест "раскрытые руки"

(!) Жест "растегивание пиджака"

(?) Жест "расхаживание"

(?) Жест "закладывание рук за голову"

(??) К жестам уверенных в себе людей относятся

(?) Жест "раскрытые руки"

(?) Жест "растегивание пиджака"

(?) Жест "расхаживание"

(!) Жест "закладывание рук за голову"

(??) Проксемические особенности невербального общения (??)

(??) Согласно теории Э. Холла размер социальной зоны

(?) от 15 до 45 см;

(?) от 46 до 120 см; ^

(!) от 120 до 360 см;

(?) более 360 см.

(??) Участники деловой беседы располагаются за столом

(?) рядом,

(!) через угол стола,

(?) через стол.

(??) Какой формы стол способствует созданию отношений соперничества между людьми, равными по положению

(?) круглый

(!) квадратный

(?) прямоугольный

(??) Для деловых бесед, переговоров, брифингов необходимо использовать стол формой.

(?) круглый

(!) квадратный

(!) прямоугольный

Тема 1.4. Самоактуализация как высшая форма и результат самоорганизации личности.

(?) Назовите формы самоопределения:

- (!) самоактуализация
- (!) самореализация
- (!) самосовершенствование
- (?) определение себя во времени
- (!) самоутверждение

(?) Самоутверждение — это

- (?) это процесс и результат осуществления человеком своих жизненных сил, возможностей и способностей, своего предназначения в процессе жизни
- (?) процесс сознательного управления развитием личности
- (!) это специфическая деятельность в рамках саморазвития по обнаружению и подтверждению определенных качеств личности, черт характера, способов поведения и деятельности
- (?) это умение человека стать тем, кем он способен стать, т. е. реализовать то, что в нем заложено, в соответствии с собственными высшими потребностями

(?) Самосовершенствование — это

- (?) это процесс и результат осуществления человеком своих жизненных сил, возможностей и способностей, своего предназначения в процессе жизни
- (!) процесс сознательного управления развитием личности
- (?) это специфическая деятельность в рамках саморазвития по обнаружению и подтверждению определенных качеств личности, черт характера, способов поведения и деятельности
- (?) это умение человека стать тем, кем он способен стать, т. е. реализовать то, что в нем заложено, в соответствии с собственными высшими потребностями

(?) Самореализация — это

- (!) это процесс и результат осуществления человеком своих жизненных сил, возможностей и способностей, своего предназначения в процессе жизни
- (?) процесс сознательного управления развитием личности
- (?) это специфическая деятельность в рамках саморазвития по обнаружению и подтверждению определенных качеств личности, черт характера, способов поведения и деятельности
- (?) это умение человека стать тем, кем он способен стать, т. е. реализовать то, что в нем заложено, в соответствии с собственными высшими потребностями

(?) Самоактуализация — это

- (?) это процесс и результат осуществления человеком своих жизненных сил, возможностей и способностей, своего предназначения в процессе жизни
- (?) процесс сознательного управления развитием личности
- (?) это специфическая деятельность в рамках саморазвития по обнаружению и подтверждению определенных качеств личности, черт характера, способов поведения и деятельности
- (!) это умение человека стать тем, кем он способен стать, т. е. реализовать то, что в нем заложено, в соответствии с собственными высшими потребностями

(?) Какие способы поведения по А. Маслоу ведут к самоактуализации?

- (!) ориентирование не на мнение других, а на свой опыт, «прислушиваться к внутреннему голосу»;
- (!) живое и бескорыстное переживание событий своей жизни с полным сосредоточением и погруженностью
- (!) постоянный выбор возможности роста
- (!) умение брать на себя ответственность. Как отмечает А. Маслоу, «всякий раз, когда человек берет на себя ответственность, он самоактуализируется»
- (!) стремление быть независимым от других
- (?) умение человека стать тем, кем он способен стать

(?) Самоактуализация понимается как:

- (!) процесс саморазвития личности, ее внутреннего личностного роста
- (!) процесс актуализации возможностей личности
- (?) процесс и результат осуществления человеком своих жизненных сил, возможностей и способностей, своего предназначения в процессе жизни
- (!) полноценная реализация творчески и духовно богатой личности
- (!) следствие интенциональности человеческой жизни и достижение ее смысла

(?) К основным направлениям самопроектирования относится направление личной организованности, назовите его целевую установку

- (?) Знание правил и приемов организации личной работы
- (?) Воспитание оптимизма и стойкости
- (!) Умение (привычка) жить по системе
- (?) Объективная оценка процесса жизнедеятельности

(?) Какие этапы профессионального самопроектирования в вузе Вы знаете?

- (!) акмеологический
- (!) адаптационный
- (!) имиджевый
- (?) инерционный
- (!) форсайтинговый
- (!) аналитический

(?) Самовоспитание - это

- (?) полноценная реализация творчески и духовно богатой личности
- (!) сознательная целенаправленная деятельность человека по совершенствованию своих положительных качеств и преодолению отрицательных
- (?) процесс сознательного управления развитием личности
- (?) определение человеком себя относительно выработанных в обществе (и принятых данным человеком) критериев профессионализма

(?) На основе каких потребностей, возникают мотивы самовоспитания?

- (!) саморазвития
- (!) достижения
- (!) власти
- (?) психические процессы
- (!) самоактуализации
- (!) престижа

(?) Самообразование - это

- (?)это процесс непосредственного получения человеком опыта поколений посредством собственных устремлений и самим выбранных средств.
- (!)это система внутренней самоорганизации по усвоению опыта поколений, направленной на собственное развитие
- (?)процесс сознательного управления развитием личности
- (?)процесс актуализации возможностей личности
- (??)Самообучение - это
- (!)это процесс непосредственного получения человеком опыта поколений посредством собственных устремлений и самим выбранных средств.
- (?)сознательная целенаправленная деятельность человека по совершенствованию своих положительных качеств и преодолению отрицательных
- (?)это система внутренней самоорганизации по усвоению опыта поколений, направленной на собственное развитие
- (?)процесс актуализации возможностей личности
- (??)К важнейшим механизмам саморазвития личности относятся:
- (!)Самовоспитание
- (!)Самообучение
- (?)Мотивация
- (!)Саморазвитие
- (??)Прогнозирование личностных изменений - это
- (?)самооценка знаний, умений и навыков, способностей, профессионально важных качеств и т. д
- (?)выработка конкретной программы действий
- (!)форма социального или личностного предвидения описывает возможную степень достижения тех или иных целей в зависимости от способа действий
- (?)Пересмотр жизненных и профессиональных целей
- (??)В качестве средства самопрогнозирования используется:
- (?)самовоспитание
- (!)самопознание
- (?)самооценка
- (?)самообучение
- (??)Функциями управления саморазвитием выступают основные функции управления:
- (!)организация
- (!)мотивация
- (!)планирование
- (!)контроль
- (?)самообучение
- (??)Организация в управлении саморазвитием предполагает
- (?)текущий и стратегический характер
- (!)осуществление действий по реализации запланированных мероприятий
- (?)применения методов самоконтроля, который часто на житейском уровне понимается как контроль и подавление своих чувств, эмоций и состояний, когда они социально неприемлемы или неадекватны ситуации

(?)Функция контроля в управлении саморазвитием предполагает:

(?)текущий и стратегический характер

(?)осуществление действий по реализации запланированных мероприятий

(!)применения методов самоконтроля, который часто на житейском уровне понимается как контроль и подавление своих чувств, эмоций и состояний, когда они социально неприемлемы или неадекватны ситуации

(?)Мотивация в саморазвитии реализуется методом

(?)самоубеждение

(!)самомотивации

(?)самообучение

(?)самопознани

Раздел 2.

1. Психологические акцентуации личности.
2. Психологический портрет личности на примере исторического или литературного персонажа.
3. Механизмы присоединения, ведения и разрыва.
4. Основные жесты в невербальной коммуникации и их значения.
5. Что такое ассертивное поведение?
6. Базовые права личности как основа ассертивности.
7. В чём польза самолюбия – родственника глупости – для самоутверждения?
8. Техники формирования ассертивного поведения.
9. Эффективные переговоры. Отличия дебатов от диалога.
10. Определение конфликта. Участники конфликта.
11. Основные методы управления конфликтами.
12. Творческий потенциал конфликтов.
13. Обработка возражений («зацепок») как частный случай управления конфликтом.
14. Конфликтная ситуация и инцидент.
15. Нетворкинг и сетевой потенциал личности.
16. Спичрайтинг.
17. Модель TED: кратко и эффективно.
18. Сторителлинг как базовый элемент спичрайтинга. Эффективное рассказывание историй.
19. Признаки коммуникативного сбоя.
20. Признаки успешной коммуникации.

Раздел 3.

1. Каким образом современная наука объясняет значимость осознания человеком собственных приоритетов? Как наличие ясной формулировки собственной мечты способствует повышению психологической стабильности человека?
2. Как на результативность жизнедеятельности влияет установка человека брать на себя ответственность за свою судьбу, за обеспечение конкретными действиями возможность реализовать свои замыслы?
3. Каким правилам должны соответствовать эффективные формулировки жизненно важных целей? Как строится дерево целей?

4. Почему при составлении плана жизни к числу важнейших ресурсов относятся личностные качества? Что такое персональные компетенции? Каким образом они формируются и на основе чего оцениваются?
5. При каких условиях анализ возможных препятствий на пути к намеченным целям приобретает конструктивный характер? Какие существуют типы реакций на внезапно возникающие затруднения при реализации жизненно важных намерений и какие варианты реагирования обеспечивают наилучшие возможности для успешной реализации человеком своих замыслов?
6. Какие личностные качества согласно результатам изучения природы персонального благополучия способствуют жизненному успеху и почему?
7. Как при подготовке плана реализации жизненно важных замыслов производится учет известного опыта решения аналогичных задач? Какие существуют приемы повышения реалистичности намечаемых планов, требующих от исполнителя изменения привычного уклада жизни?
8. Какие новообразования в сфере самосознания способствуют реализации жизненно важных намерений?
9. Каким образом референтные лица влияют на стремление следовать своим жизненным планам? Как влияние таких лиц сказывается на самом содержании наших моделей идеального будущего?
10. Какие существуют подходы к анализу конфликтных ситуаций, порождаемых нашими попытками реализовывать жизненные замыслы? Что должно быть учтено при подготовке к согласованию различных позиций с лицами, влияющими на успех в реализации наших замыслов?
11. Какие сферы жизнедеятельности обязательно должны быть учтены при обеспечении гармоничного развития личности и почему?
12. Что лежит в основе построения эталонной модели идеального дня, направленного на максимально эффективную реализацию жизненных планов.
13. Какие составляющие волевой регуляции могут быть использованы личностью для обеспечения устойчивого продвижения к своей мечте?
14. Что такое карьерное продвижение? Как оно связано с профессиональным развитием личности?
15. Какие личностно задачи обычно возникают на различных этапах профессиональной деятельности человека? Как следует учитывать при составлении плана профессионального развития возрастную специфику и индивидуальные особенности личности?
16. Какие существуют подходы к типологическому описанию профессиональной карьеры? Как они могут быть использованы при выборе индивидуальной траектории профессионального развития?
17. В результате прохождения каких этапов принятия и реализации своих решений у человека формируется восприятие себя в качестве полноценного субъекта собственной жизни?
18. Как в практике реализации собственных планов могут быть использованы знания особенностей регуляции человеком своей активности на уровне смыслов и деятельности, на уровне конкретных целей и действий, на уровне психофизиологических функций и операций?
19. Каким образом для повышения продуктивности собственной жизнедеятельности можно использовать технику аффирмации?
20. Какие «орудия воли» можно использовать для повышения своей целеустремленности, усиления готовности добиваться намеченных замыслов?
21. Какие важнейшие результаты в плане достижения собственной мечты предоставляет учеба выбранному вами направлению подготовки?

22. Как выбранная профессия связана с Вашей мечтой? Какие возможности для личностного саморазвития предоставляет эта профессия? По каким признакам можно судить о благоприятном влиянии профессионального развития на Вашу личность в целом?
23. Какова роль наставника в профессиональном становлении и развитии личности? Кто конкретно мог быть стать для вас настоящим наставником? Что именно Вы хотели бы получить от взаимодействия с вашим наставником? Что для этого следует сделать?
24. Как бы Вы описали самые важные достижения, которые олицетворяют собой вашу мечту? Как они связаны с Вашей работой, личной жизнью? Можно ли сказать, что такие достижения будут свидетельствовать о гармоничном развитии Вашей личности? Будете ли Вы в результате счастливы?
25. Что конкретно и в какие сроки вы собираетесь предпринять во время учебы в университете для достижения своей мечты? Какие профессионально значимые качества вы собираетесь развивать в первую очередь? Что именно будете для этого делать?
26. Что Вы считаете признаками высокого профессионализма в выбранной Вами сфере деятельности? Какого уровня профессионализма Вы планируете достичь за время учебы в университете? Что конкретно и когда именно собираетесь для этого предпринять?
27. Каких именно личных качеств Вам недостает для достижения Вашей мечты? Что Вам следует делать для их приобретения? Когда и что именно вы собираетесь для этого сделать?
28. Кто и каким образом влияет на достижение намеченных Вами жизненно важных целей? Что конкретно нужно сделать лично Вам для того, чтобы эти люди содействовали реализации этих намерений? Когда и каким образом Вы это сделаете?
29. Какие препятствия на пути к высшим уровням профессионализма, к личному благополучию и успеху Вы считаете наиболее вероятными и существенными? Как им противостоять? Что именно и когда Вы готовы сделать для их преодоления?
30. Какие существуют положительные примеры решения задач, похожих на возникающие перед Вами на пути к Вашей мечте? Какие закономерности иллюстрируют эти примеры? Что из этих примеров вы можете использовать для повышения своей профессиональной успешности и личного благополучия?

Раздел 4.

1. Философия волонтерства.
2. Основные понятия волонтерства (волонтер, благополучатели, волонтерская деятельность, благотворительность, социальное служение, волонтерство как глобальный процесс, глобальная сеть, технология и образовательный процесс).
3. Содержание волонтерства (объекты и субъекты, взаимодействие, управление ситуацией, принципы, мотивация, мотивы, стимулы, классификация волонтерства).
4. Социальное волонтерство.
5. Мероприятийное волонтерство.
6. Организация работы с волонтерами (определение функционала и количества волонтеров; привлечение; приём; ориентирование и обучение; работа, оценка, рефлексия; мотивация и признание).
7. Экономическая эффективность волонтерства.
8. Популяризация волонтерства.

4.5 Методические материалы, определяющие процедуры оценивания знаний, умений, навыков и (или) опыта деятельности, характеризующих этапы формирования компетенций

Промежуточная аттестация по дисциплине (модулю) проводится в соответствии с Положением о промежуточной аттестации обучающихся по основным профессиональным

образовательным программам высшего образования – программ бакалавриата/магистратуры/специалитета в Российском государственном социальном университете и Положение о балльно-рейтинговой системе оценки успеваемости обучающихся по основным профессиональным образовательным программам высшего образования - программам бакалавриата, программам специалитета, программам магистратуры в Российском государственном социальном университете.

На промежуточную аттестацию отводится 20 рейтинговых баллов.

Ответы обучающегося на контрольном мероприятии промежуточной аттестации оцениваются педагогическим работником по 20 - балльной шкале, а итоговая оценка по дисциплине (модулю) выставляется по пятибалльной системе для экзамена/дифференцированного зачета и по системе зачтено/не зачтено для зачета.

Критерии выставления оценки определяются Положением о балльно-рейтинговой системе оценки успеваемости обучающихся по основным профессиональным образовательным программам высшего образования - программам бакалавриата, программам специалитета, программам магистратуры в Российском государственном социальном университете.

Критерии оценки ответа на вопросы зачета:

Критерии оценки ответа на вопросы теоретического блока:

9-10 баллов – обучающийся глубоко и прочно освоил программный материал, исчерпывающе, последовательно, грамотно и логически стройно его излагает, тесно увязывает с задачами и будущей деятельностью, не затрудняется с ответом при видоизменении задания, свободно справляется с задачами и практическими заданиями, правильно обосновывает принятые решения, умеет самостоятельно обобщать и излагать материал, не допуская ошибок;

7-8 – баллов - обучающийся твердо знает программный материал, грамотно и по существу излагает его, не допуская существенных неточностей в ответе на вопрос, может правильно применять теоретические положения и владеет необходимыми умениями и навыками при выполнении практических заданий;

5-6 баллов - обучающийся освоил основной материал, но не знает отдельных деталей, допускает неточности, недостаточно правильные формулировки, нарушает последовательность в изложении программного материала и испытывает затруднения в выполнении практических заданий;

0-4 баллов - обучающийся не знает значительной части программного материала, допускает существенные ошибки, с большими затруднениями выполняет практические задания, задачи.

РАЗДЕЛ 5. УСЛОВИЯ РЕАЛИЗАЦИИ ДИСЦИПЛИНЫ (МОДУЛЯ)

5.1. Перечень основной и дополнительной учебной литературы для освоения дисциплины (модуля)

5.1.1. Основная литература

1. Диянова, З. В. Психология личности. Закономерности и механизмы развития личности : учебное пособие для вузов / З. В. Диянова, Т. М. Щеголева. — 2-е изд., испр. и доп. — Москва : Издательство Юрайт, 2021. — 173 с. — (Высшее образование). — ISBN 978-5-534-08187-9. — Текст : электронный // ЭБС Юрайт [сайт]. — URL: <https://urait.ru/bcode/472951> (дата обращения: 07.07.2021).

2. Коблева, А. Л. Развитие человеческого капитала в сфере образования : учебное пособие для вузов / А. Л. Коблева. — Москва : Издательство Юрайт, 2021. — 153 с. — (Высшее образование). — ISBN 978-5-534-13791-0. — Текст : электронный // ЭБС Юрайт [сайт]. — URL: <https://urait.ru/bcode/477220> (дата обращения: 07.07.2021).

3. Чернышев, А. С. Социальная психология личности и группы : учебное пособие для вузов / А. С. Чернышев, С. В. Сарычев. — Москва : Издательство Юрайт, 2021. — 201 с. — (Высшее образование). — ISBN 978-5-534-13692-0. — Текст : электронный // ЭБС Юрайт [сайт]. — URL: <https://urait.ru/bcode/477204> (дата обращения: 07.07.2021).

5.1.2. Дополнительная литература

1. Диянова, З. В. Общая психология. Личность и мотивация. Практикум : учебное пособие для вузов / З. В. Диянова, Т. М. Щеголева. — 2-е изд., испр. и доп. — Москва : Издательство Юрайт, 2021. — 139 с. — (Высшее образование). — ISBN 978-5-534-11876-6. — Текст : электронный // ЭБС Юрайт [сайт]. — URL: <https://urait.ru/bcode/472952> (дата обращения: 07.07.2021).

2. Каган, М. С. Введение в историю мировой культуры в 2 т. Т. 1 : учебник для вузов / М. С. Каган. — 2-е изд., стер. — Москва : Издательство Юрайт, 2020. — 310 с. — (Высшее образование). — ISBN 978-5-534-05623-5. — Текст : электронный // ЭБС Юрайт [сайт]. — URL: <https://urait.ru/bcode/453008> (дата обращения: 07.07.2021).

3. Развитие творческого потенциала личности в образовательном процессе : практическое пособие / О. В. Коршунова [и др.] ; ответственные редакторы О. В. Коршунова, О. Г. Селиванова. — 2-е изд., перераб. и доп. — Москва : Издательство Юрайт, 2020. — 319 с. — (Профессиональная практика). — ISBN 978-5-534-12678-5. — Текст : электронный // ЭБС Юрайт [сайт]. — URL: <https://urait.ru/bcode/448014> (дата обращения: 07.07.2021).

5.2. Перечень ресурсов информационно-коммуникационной сети «Интернет», необходимых для освоения дисциплины (модуля)

№ №	Название электронного ресурса	Описание электронного ресурса	Используемый для работы адрес
1.	ЭБС «Университетская библиотека онлайн»	Электронная библиотека учебников, учебных пособий, монографий, периодических изданий, справочников, словарей, энциклопедий, видео- и аудиоматериалов, иллюстрированных изданий	http://biblioclub.ru/ 100% доступ
2.	Научная электронная библиотека "eLIBRARY.ru"	Крупнейший российский информационно-аналитический портал в области науки, технологии, медицины и образования, содержащий рефераты и полные тексты научных публикаций	http://elibrary.ru/ 100% доступ
3.	ЭБС издательства	Виртуальный читальный зал учебников и	https://urait.ru/

	«Юрайт»	учебных пособий от авторов ведущих вузов России по различным дисциплинам	100% доступ
4.	ЭБС издательства "ЛАНЬ"	Ресурс, включающий в себя издания издательства "Лань" и других ведущих издательств учебной литературы и электронные версии периодических изданий по естественным, техническим и гуманитарным наукам.	http://e.lanbook.com/ 100% доступ
5.	ЭБС "Book.ru"	Онлайн библиотека актуальной учебной и научной литературы.	http://www.book.ru 100% доступ
6.	База данных "EastView"	Полнотекстовая база данных источников по общественным и гуманитарным наукам.	http://ebiblioteka.ru/ 100% доступ

5.3 Методические указания для обучающихся по освоению дисциплины (модуля)

Освоение обучающимся дисциплины (модуля) «*Технологии самоорганизации и эффективного взаимодействия*» предполагает изучение материалов в ходе самостоятельной работы под руководством преподавателя. Аудиторные занятия проходят в форме лекций. Самостоятельная работа включает разнообразный комплекс видов и форм работы обучающихся.

Для успешного освоения дисциплины (модуля) и достижения поставленных целей необходимо внимательно ознакомиться с рабочей программы дисциплины (модуля), доступной в электронной информационно-образовательной среде РГСУ.

Следует обратить внимание на списки основной и дополнительной литературы, на предлагаемые преподавателем ресурсы информационно-телекоммуникационной сети Интернет. Эта информация необходима для самостоятельной работы обучающегося.

Самостоятельная работа.

Ежедневно выполняйте задания согласно программе курса и загружайте результаты пройденных недель в виде скриншотов в СДО (в разделы «Практическое задание к Разделу...», «Рубежный контроль к разделу...», в ИПЗ и т.д.). Задавайте вопросы тьютору по сути и содержанию Вашей работы в курсах.

По окончании онлайн курса Вы сдадите зачет.

Для более углубленного изучения темы задания для самостоятельной работы рекомендуется выполнять параллельно с изучением данной темы. При выполнении заданий по возможности используйте наглядное представление материала. Более подробная информация о самостоятельной работе представлена в разделах «Учебно-методическое обеспечение самостоятельной работы по дисциплине (модулю)», «Методические указания к самостоятельной работе по дисциплине (модулю)».

5.4 Информационно-технологическое обеспечение образовательного процесса по дисциплине (модулю)

5.4.1. Средства информационных технологий

1. Персональные компьютеры;
2. Средства доступа к Интернет;
3. Проектор.

Функционирование электронной информационно-образовательной среды обеспечивается соответствующими средствами информационно-коммуникационных технологий и квалификацией работников, ее использующих и поддерживающих.

Электронно-библиотечная система и электронная информационно-образовательная среда обеспечивают одновременный доступ обучающихся по программе бакалавриата. Рабочая программа обеспечена специализированными периодическими изданиями, доступными с компьютеров в сети Университета на сайте Научной библиотеки (lib.rgsu.net: (<http://lib.rgsu.net/resouces/podpisres/>) в разделе «Подписные полнотекстовые ресурсы». Также обучающиеся могут пользоваться отдельными изданиями электронно-библиотечной системы «Библио-онлайн» (издательства «Юрайт»).

5.4.2. Программное обеспечение

- 1.Операционная система Windows 7
- 2.Microsoft Office Professional Plus 2007 Russian Academic OPEN No Level
- 3.TrueConf(client)

5.4.3. Информационные справочные системы и профессиональные базы данных

Название электронного ресурса	Описание электронного ресурса	Используемый для работы адрес
ЭБС «Университетская библиотека онлайн»	Электронная библиотека учебников, учебных пособий, монографий, периодических изданий, справочников, словарей, энциклопедий, видео- и аудиоматериалов, иллюстрированных изданий	http://biblioclub.ru/ 100% доступ
Научная электронная библиотека "eLIBRARY.ru"	Крупнейший российский информационно-аналитический портал в области науки, технологии, медицины и образования, содержащий рефераты и полные тексты научных публикаций	http://elibrary.ru/ 100% доступ
ЭБС издательства «Юрайт»	Виртуальный читальный зал учебников и учебных пособий от авторов ведущих вузов России по различным дисциплинам	https://urait.ru/ 100% доступ
ЭБС издательства "ЛАНЬ"	Ресурс, включающий в себя издания издательства "Лань" и других ведущих издательств учебной литературы и	http://e.lanbook.com/ 100% доступ

	электронные версии периодических изданий по естественным, техническим и гуманитарным наукам.	
ЭБС "Book.ru"	Онлайн библиотека актуальной учебной и научной литературы.	http://www.book.ru 100% доступ
База данных "EastView"	Полнотекстовая база данных источников по общественным и гуманитарным наукам.	http://ebiblioteka.ru/ 100% доступ

5.5 Материально-техническое обеспечение образовательного процесса по дисциплине (модулю)

Для изучения дисциплины (модуля) «*Технологии самоорганизации и эффективного взаимодействия*» в рамках реализации основной профессиональной образовательной программы высшего образования – программы бакалавриата по направлению подготовки **20.03.01 Техносферная безопасность** используются:

Учебная аудитория для занятий лекционного типа оснащена специализированной мебелью (стол для преподавателя, парты, стулья, доска для написания мелом); техническими средствами обучения (видеопроекторное оборудование, средства звуковоспроизведения, экран и имеющие выход в сеть Интернет).

Учебная аудитория для занятий семинарского типа: оснащена специализированной мебелью (стол для преподавателя, парты, стулья, доска для написания мелом); техническими средствами обучения (видеопроекторное оборудование, средства звуковоспроизведения, экран и имеющие выход в сеть Интернет).

Помещения для самостоятельной работы обучающихся: оснащены специализированной мебелью (парты, стулья) техническими средствами обучения (персональные компьютеры с доступом в сеть Интернет и обеспечением доступа в электронно-информационную среду университета, программным обеспечением).

5.6 Образовательные технологии

При реализации дисциплины (модуля) «*Технологии самоорганизации и эффективного взаимодействия*» применяются различные образовательные технологии, в том числе технологии электронного обучения.

Освоение дисциплины (модуля) «*Технологии самоорганизации и эффективного взаимодействия*» предусматривает использование в учебном процессе активных и интерактивных форм проведения учебных занятий в форме (деловых и ролевых игр, разбор конкретных ситуаций, психологические и иные тренинги) в сочетании с внеаудиторной работой с целью формирования и развития **профессиональных** навыков обучающихся.

При освоении дисциплины (модуля) «*Технологии самоорганизации и эффективного взаимодействия*» предусмотрено применением электронного обучения.

Учебные часы дисциплины (модуля) «*Технологии самоорганизации и эффективного взаимодействия*» предусматривают классическую контактную работу преподавателя с обучающимися в аудитории и контактную работу посредством электронной информационно-образовательной среды в синхронном и асинхронном режиме (вне аудитории) посредством применения возможностей компьютерных технологий (электронная почта, электронный учебник, тестирование, вебинар, видеофильм, презентация, форум и др.).

В рамках дисциплины (модуля) «*Технологии самоорганизации и эффективного взаимодействия*» предусмотрены встречи с руководителями и работниками организаций, деятельность которых связана с *направленностью*, реализуемой основной профессиональной образовательной программы высшего образования – программы бакалавриата.

ЛИСТ РЕГИСТРАЦИИ ИЗМЕНЕНИЙ


№ п/п	Содержание изменения	Реквизиты документа об утверждении изменения	Дата введения изменения
1.	Одобрена и рекомендована к утверждению решением Ученого совета факультета коммуникативного менеджмента на основании Федерального государственного образовательного стандарта высшего образования по направлению подготовки 20.03.01 «Техносферная безопасность» (уровень бакалавриата), утвержденного приказом Министерства образования и науки Российской Федерации от 25 мая 2020 г. № 680	Протокол заседания Ученого совета факультета коммуникативного менеджмента № 9 от «27» мая 2021 года	01.09.2021
2.	Утверждена и введена в действие решением Ученого совета РГСУ на основании Федерального государственного образовательного стандарта высшего образования по направлению подготовки 20.03.01 «Техносферная безопасность» (уровень бакалавриата), утвержденного приказом Министерства образования и науки Российской Федерации от 25 мая 2020 г. № 680	Протокол заседания Ученого совета РГСУ № ___ от «29» июня 2021 года	01.09.2021



Министерство науки и высшего образования Российской Федерации
Федеральное государственное бюджетное образовательное
учреждение высшего образования
«Российский государственный социальный университет»

УТВЕРЖДАЮ

И.о. декана факультета
экологии и техносферной безопасности

 / Р.Х. Губайдуллин
(ФИО)

«29» апреля 2021 г.

РАБОЧАЯ ПРОГРАММА ДИСЦИПЛИНЫ (МОДУЛЯ)

ПРАВОВЕДЕНИЕ

Направление подготовки

«20.03.01 Техносферная безопасность»

Направленность

«Безопасность жизнедеятельности в техносфере»

**ОБРАЗОВАТЕЛЬНАЯ ПРОГРАММА ВЫСШЕГО ОБРАЗОВАНИЯ –
ПРОГРАММА БАКАЛАВРИАТА**

Форма обучения -очная

Москва, 2021 г.

Рабочая программа дисциплины (модуля) «Правоведение» разработана на основании федерального государственного образовательного стандарта высшего образования – *бакалавриата* по направлению подготовки 20.03.01 *Техносферная безопасность*, утвержденного приказом Министерства науки и высшего образования Российской Федерации от 25.05.2020г № 680, учебного плана по основной профессиональной образовательной программе высшего образования - программы *бакалавриата* по направлению подготовки 20.03.01 *Техносферная безопасность*, а также с учетом следующих профессиональных стандартов, сопряженных с профессиональной деятельностью выпускника:

- 40.054 «*Специалист в области охраны труда*»;
- 40.117 «*Специалист по экологической безопасности (в промышленности)*».

Рабочая программа учебной дисциплины (модуля) «Правоведение» разработана рабочей группой в составе: к.ю.н. Кученин Е.С.

Руководитель основной образовательной программы
канд. техн. наук, доцент, доцент



А.Я. Пономарев

Рабочая программа дисциплины (модуля) обсуждена и утверждена на Ученом совете юридического факультета.

Протокол № 11 от 28 апреля 2021 г.

Декан юридического факультета
д.ю.н., профессор



Л.Б. Ситдикова

(подпись)

Рабочая программа дисциплины (модуля) рекомендована к утверждению представителями организаций-работодателей:

Некоммерческой организации «Фонд содействия развития правовых технологий XXI века», Вице-президент



Р.М. Джавахян

(подпись)

Адвокатская коллегия г. Москвы
«Лебедева, Бурова и партнеры», Адвокат коллегии адвокатов




И.Л. Бурова

(подпись)

Рабочая программа дисциплины (модуля) рецензирована и рекомендована к утверждению:

Доктор юридических наук, профессор кафедры административного и финансового права
Российского университета дружбы народов



А.А. Мамедов

(подпись)

Кандидат юридических наук, доцент кафедры гражданско-правовых дисциплин Российского государственного социального университета



М.М. Туркин

(подпись)

Согласовано
Научная библиотека, директор



И.Г. Маляр

СОДЕРЖАНИЕ:

РАЗДЕЛ 1. ПАСПОРТ РАБОЧЕЙ ПРОГРАММЫ ДИСЦИПЛИНЫ (МОДУЛЯ).....4	
1.1. Цель и задачи дисциплины (модуля).....4	4
1.2. Место дисциплины (модуля) в структуре основной профессиональной образовательной программы.....4	4
1.3. Планируемые результаты обучения по дисциплине (модулю) в рамках планируемых результатов освоения основной профессиональной образовательной программы высшего образования – программы бакалавриата соотнесенные с установленными индикаторами достижения компетенций.....4	4
РАЗДЕЛ 2. СТРУКТУРА И СОДЕРЖАНИЕ ДИСЦИПЛИНЫ(МОДУЛЯ).....6	
2.1. Объем дисциплины (модуля), включая контактную работы обучающегося с преподавателем и самостоятельную работу обучающегося.....6	6
2.2. Учебно-тематический план дисциплины (модуля).....6	6
РАЗДЕЛ 3. УЧЕБНО-МЕТОДИЧЕСКОЕ ОБЕСПЕЧЕНИЕ САМОСТОЯТЕЛЬНОЙ РАБОТЫ ОБУЧАЮЩИХСЯ ПО ДИСЦИПЛИНЕ (МОДУЛЮ).....8	
3.1. Виды самостоятельной работы обучающихся по дисциплине (модулю).....8	8
3.2. Методические указания к самостоятельной работе по дисциплине (модулю).....8	8
РАЗДЕЛ 4. ФОНД ОЦЕНОЧНЫХ СРЕДСТВ ДЛЯ ПРОВЕДЕНИЯ ПРОМЕЖУТОЧНОЙ АТТЕСТАЦИИ ОБУЧАЮЩИХСЯ ПО ДИСЦИПЛИНЕ (МОДУЛЮ).....13	
4.1. Форма промежуточной аттестации обучающегося по дисциплине (модулю).....13	13
4.2. Перечень компетенций с указанием этапов их формирования в процессе освоения образовательной программы.....14	14
4.3 Описание показателей и критериев оценивания компетенций на различных этапах их формирования, описание шкал оценивания.....15	15
4.4 Типовые контрольные задания или иные материалы, необходимые для оценки знаний, умений, навыков и (или) опыта деятельности, характеризующих этапы формирования компетенций в процессе освоения образовательной программы.....16	16
4.5 Методические материалы, определяющие процедуры оценивания знаний, умений, навыков и (или) опыта деятельности, характеризующих этапы формирования компетенций22	22
РАЗДЕЛ 5. УСЛОВИЯ РЕАЛИЗАЦИИ ДИСЦИПЛИНЫ (МОДУЛЯ).....22	
5.1. Перечень основной и дополнительной учебной литературы для освоения дисциплины (модуля).....22	22
5.2. Перечень ресурсов информационно-коммуникационной сети «Интернет», необходимых для освоения дисциплины (модуля).....23	23
5.3 Методические указания для обучающихся по освоению дисциплины (модуля).....24	24
5.4 Информационно-технологическое обеспечение образовательного процесса по дисциплине (модулю).....25	25
5.5 Материально-техническое обеспечение образовательного процесса по дисциплине (модулю).....26	26
5.6 Образовательные технологии.....27	27
ЛИСТ РЕГИСТРАЦИИ ИЗМЕНЕНИЙ.....28	28

РАЗДЕЛ 1. ПАСПОРТ РАБОЧЕЙ ПРОГРАММЫ ДИСЦИПЛИНЫ (МОДУЛЯ)

1.1. Цель и задачи дисциплины (модуля).

Цель дисциплины (модуля) «Правоведение» заключается в получении обучающимися теоретических знаний о правовых явлениях с последующим применением в профессиональной сфере и практических навыков (формирование) по обеспечению способности использовать основы правовых знаний в проектной и производственно-прикладной сферах деятельности, а также выработка умений использовать нормативные правовые документы в своей деятельности.

Задачи дисциплины (модуля):

1. усвоение комплекса общетеоретических знаний о государственно-правовых явлениях;
2. формирование умения правильно толковать и применять общетеоретические знания для последующей практической деятельности;
3. научиться определять и прослеживать взаимосвязь основных категорий, отражающих особые свойства государства и права;
4. обучение навыкам практического применения нормативно-правовых актов в различных сферах жизнедеятельности, в том числе в профессиональной деятельности.

1.2. Место дисциплины (модуля) в структуре основной профессиональной образовательной программы.

Дисциплина (модуль) «Правоведение» реализуется в **обязательной части Б1.О.07** основной профессиональной образовательной программы – программы подготовки бакалавриата по направлению подготовки **20.03.01 Техносферная безопасность очной форм обучения.**

Изучение дисциплины (модуля) «Правоведение» базируется на знаниях и умениях, полученных обучающимися ранее в ходе освоения программного материала ряда учебных дисциплин: «История» и других дисциплин, полученных ими ранее в ходе освоения программного материала основной образовательной программы среднего общего образования.

Изучение дисциплины (модуля) «Правоведение» является базовым для последующего освоения программного материала учебных дисциплин: «Охрана труда», «Современные технологии использования природных ресурсов» и др.

Перечень последующих дисциплин, для которых необходимы знания, умения и навыки, формируемые данной дисциплиной: «Безопасность в чрезвычайных ситуациях», «Медико-биологические основы техносферной безопасности».

1.3. Планируемые результаты обучения по дисциплине (модулю) в рамках планируемых результатов освоения основной профессиональной образовательной программы высшего образования – программы бакалавриата соотнесенные с установленными индикаторами достижения компетенций

Процесс освоения дисциплины (модуля) направлен на формирование у обучающихся следующих универсальных компетенций (УК-2; УК-11): в соответствии с основной профессиональной образовательной программой – программой подготовки бакалавриата по направлению подготовки **20.03.01 «Техносферная безопасность».**

В результате освоения дисциплины (модуля) обучающийся должен демонстрировать следующие результаты:

Категория компетенций	Код компетенции	Формулировка компетенции	Код и наименование индикатора достижения компетенции	Результаты обучения
Разработка и реализация проектов	УК-2	Способен определять круг задач в рамках поставленной цели и выбирать оптимальные способы их решения, исходя из действующих правовых норм, имеющихся ресурсов и ограничений	УК-2.1. Знает необходимые для осуществления профессиональной деятельности правовые нормы. УК-2.2. Умеет определять круг задач в рамках избранных видов профессиональной деятельности, планировать собственную деятельность исходя из имеющихся ресурсов; соотносить главное и второстепенное, решать поставленные задачи в рамках избранных видов профессиональной деятельности. УК-2.3. Имеет практический опыт применения нормативной базы и решения задач в области избранных видов профессиональной деятельности.	Знать соотношение цели и задачи, порядок определения цели и формулирование задач, выполнение которых приведет к достижению цели Уметь применять методы и средства познания для определения цели своей деятельности и выбора оптимальных способов ее достижения с учетом действующих правовых норм Владеть навыками целостного подхода к определению круга задач в рамках поставленной цели и выбора оптимальных способов их решения согласно с действующими правовыми нормами и имеющимися ресурсами
Гражданская позиция	УК-11	Способен формировать нетерпимое отношение к коррупционному поведению	УК-11.1. Знает действующие правовые нормы, обеспечивающие борьбу с коррупцией в различных областях жизнедеятельности; способы профилактики коррупции и формирования нетерпимого отношения к ней.	Знать: действующие правовые нормы, обеспечивающие борьбу с коррупцией в различных областях жизнедеятельности, а также способы профилактики коррупции и формирования нетерпимого отношения к ней. Уметь: планировать, организовать и

			<p>УК-11.2. Умеет планировать, организовывать и проводить мероприятия, обеспечивающие формирование гражданской позиции и предотвращение коррупции в социум.</p> <p>УК-11.3. Имеет навыки взаимодействия в обществе на основе нетерпимого отношения к коррупции.</p>	<p>проводить мероприятия, обеспечивающие формирование гражданской позиции и предотвращение коррупции в обществе</p> <p>Владеть: способностью правильно анализировать, толковать и применять нормы права в различных сферах социальной деятельности, а также в сфере противодействия коррупции. Осуществлять социальную и профессиональную деятельность на основе развитого правосознания и сформированной правовой культуры</p>
--	--	--	---	--

РАЗДЕЛ 2. СТРУКТУРА И СОДЕРЖАНИЕ ДИСЦИПЛИНЫ(МОДУЛЯ)

2.1. Объем дисциплины (модуля), включая контактную работы обучающегося с преподавателем и самостоятельную работу обучающегося

Общая трудоемкость дисциплины (модуля), изучаемой в 1 семестре обучения, составляет 2 зачетные единицы. По дисциплине предусмотрен зачет.

Очная форма обучения

Вид учебной работы	Всего часов	Семестры			
		1			
Контактная работа обучающихся с педагогическими работниками (по видам учебных занятий) (всего):	20	20			
Учебные занятия лекционного типа	16	16			
Практические занятия	4	4			
Иная контактная работа	16	16			
Самостоятельная работа обучающихся, всего	27	27			
Контроль промежуточной аттестации (час)	9	9			
ОБЪЕМ ДИСЦИПЛИНЫ (МОДУЛЯ) В ЧАСАХ	72	72			

2.2. Учебно-тематический план дисциплины (модуля)

Очной формы обучения

Раздел, тема	Виды учебной работы, академических часов						
	Всего	Самостоят. работа, в т.ч. промежуточная аттестация	Контактная работа обучающихся с преподавателем				
			Всего	Лекционного типа	Семинарского типа	Лабораторные занятия	Иная контактная
Раздел 1. Общее учение о государстве и праве. Конституционное право	36	26	6	4	2		4
1.1. Общее учение о государстве	9	5	1	1			2
1.2. Общее учение о праве	9	5	1	1			2
1.3. Предмет, метод, источники конституционного права России. Основы государственного строя России	9	4	2	1	1		2
1.4. Основы государственного строя России	9	4	2	1	1		2
Раздел 2 Основные отрасли российского права	36	26	6	4	2		4
2.1. Предмет, метод и источники административного права. Основные институты административного права	9	5	1	1			2
2.2. Подотрасли и основные институты гражданского права России	9	5	1	1			2
2.3. Основы трудового права	9	4	2	1	1		2
2.4. Правовое регулирование профессиональной деятельности	9	4	2	1	1		2
Контроль промежуточной аттестации (час)	9						
Общий объем, часов	72	52	12	8	4		8
Форма промежуточной аттестации	Зачет						

Общий объем часов по учебной дисциплине	72
---	----

РАЗДЕЛ 3. УЧЕБНО-МЕТОДИЧЕСКОЕ ОБЕСПЕЧЕНИЕ САМОСТОЯТЕЛЬНОЙ РАБОТЫ ОБУЧАЮЩИХСЯ ПО ДИСЦИПЛИНЕ (МОДУЛЮ)

3.1. Виды самостоятельной работы обучающихся по дисциплине (модулю)

Очная форма обучения

Раздел, тема	Всего	Виды самостоятельной работы обучающихся, в т.ч. контроль					
		Академическая активность, час	Форма академической активности	Выполнение практ. заданий, час	Форма практического задания	Рубежный текущий контроль, час	Форма рубежного текущего контроля
Раздел 1. Общее учение о государстве и праве. Конституционное право	18	7	Подготовка к лекционным и практическим занятиям, самостоятельное изучение раздела в ЭИОС	7	Реферат	4	Компьютерное тестирование или иная форма рубежного контроля по усмотрению преподавателя
Раздел 2. Основные отрасли российского права	18	6	Подготовка к лекционным и практическим занятиям, самостоятельное изучение раздела в ЭИОС	7	Реферат	5	Компьютерное тестирование или иная форма рубежного контроля по усмотрению преподавателя
Общий объем по модулю/семестру, часов	36	13		14		9	
Общий объем по дисциплине, часов	36	13		14		9	

3.2. Методические указания к самостоятельной работе по дисциплине (модулю)

РАЗДЕЛ 1. ОБЩЕЕ УЧЕНИЕ О ГОСУДАРСТВЕ И ПРАВЕ. КОНСТИТУЦИОННОЕ ПРАВО

Цель: получение основополагающих знаний о государстве и праве, сущности права и государства, изучение признаков и характерных черт таких понятий, как государство, право, правоотношение изучение основ конституционного права Российской Федерации.

Перечень изучаемых элементов содержания:

Понятие, сущность и признаки государства. Основные теории о происхождении государства: теологическая, патриархальная, теория насилия, естественно-правовая, экономическая и др. Функции государства: понятие и классификация. Формы государства. Понятие и структура формы государства: форма правления, формы государственного устройства, политический режим. Монархия и республика как формы правления: основные отличия. Виды монархий и республик. Национально-территориальное устройство государства. Унитарные государства, федерации и конфедерации: основные признаки. Основные политические режимы: демократический и антидемократические. Понятие и основные признаки правового государства. Роль гражданского общества в построении и деятельности правового государства. Понятие, сущность и признаки права. Основные теории о происхождении права: естественно-правовая, историческая, экономическая и др. Функции права: понятие и классификация. Понятие и структура права, система права, источники права. Предмет правового регулирования. Механизм правового регулирования. Понятие, предмет и метод конституционного права. Источники российского конституционного права. Конституция РФ: структура, порядок принятия и изменения Конституции РФ. Содержание основ конституционного строя (глава 1 Конституции РФ). Россия, как правовое демократическое государство с республиканской формой правления; взаимоотношение государства и личности; гражданство в РФ; РФ как социальное государство; принцип разделения властей. Понятие правового статуса личности в РФ. Правовой статус личности как совокупность прав, свобод и обязанностей. Соотношение понятий «права» и «свободы». Виды правового статуса. Права и свободы человека, их отличие от прав и свобод гражданина в РФ. Личные, политические, социально-экономические и культурные права и свободы в РФ. Конституционные и иные обязанности личности в РФ. Федеративное устройство в Российской Федерации и его особенности. Субъекты федерации, их виды и правовое положение.

Тема 1.1. Общее учение о государстве

Вопросы для самоподготовки:

1. Характеристика теорий происхождения государств.
2. Сущность, социальное назначение и функции государства.
3. Форма государства: форма правления, государственное устройство, политико-правовой режим в различных типах государств.
4. Правовое государство: идеи и признаки.

Тема 1.2. Общее учение о праве

Вопросы для самоподготовки:

1. Понятие, структура и классификация нормы права.
2. Понятие источников права и их виды.
3. Правомерное поведение и правонарушение: понятие, виды, структура.
4. Юридическая ответственность: понятие, функции, цели, принципы и виды.

Тема 1.3. Предмет, метод, источники конституционного права России. Основы государственного строя России

Вопросы для самоподготовки:

1. Предмет конституционного права России.
2. Метод конституционного права России.
3. Конституция РФ как основной источник конституционного права России.

4. Основные принципы конституционного права России.
5. Основы конституционного статуса человека и гражданина в РФ.

Тема 1.4. Основы государственного строя России

Вопросы для самоподготовки:

1. Принцип разделения властей в РФ.
2. Особенности федеративного устройства Российской Федерации.
3. Федеральное Собрание РФ: структура и порядок формирования.
4. Правительство РФ, порядок формирования и компетенция.
5. Президент РФ, порядок избрания, компетенции

ПРАКТИЧЕСКОЕ ЗАДАНИЕ К РАЗДЕЛУ 1.

Форма практического задания: Реферат

Перечень тем рефератов по Разделу 1:

1. Монархия как форма правления в государстве. Виды монархий
2. Республика как форма правления в государстве. Виды республик.
3. Национально-территориальное устройство государства.
4. Роль гражданского общества в построении и деятельности правового государства.
5. Функции права
6. Понятие нормы права и их классификация
7. Понятие юридической ответственности и ее виды
8. Права и свободы человека, их отличие от прав и свобод гражданина в РФ
9. Конституционные и иные обязанности личности в РФ.
10. Федеративное устройство в Российской Федерации и его особенности.
11. Субъекты федерации, их виды и правовое положение.
12. Предметы ведения Российской Федерации и субъектов Российской Федерации.
13. Конституционное, гражданское, уголовное и административное судопроизводство в РФ.
14. Функции Конституционного суда, федеральных судов общей юрисдикции, федеральных арбитражных судов; мировые суды в РФ.
15. Статус судей в Российской Федерации.

РУБЕЖНЫЙ КОНТРОЛЬ К РАЗДЕЛУ 1:

Форма рубежного контроля – компьютерное тестирование.

РАЗДЕЛ 2. ОСНОВНЫЕ ОТРАСЛИ РОССИЙСКОГО ПРАВА

Цель: получение знаний о системе российского права и его отраслях, изучение основ административного, гражданского и трудового права, изучение основ правового регулирования будущей профессиональной деятельности, выработка на основе полученных знаний базовых умений и навыков руководствоваться требованиями действующего законодательства, а также умений и навыков первичной юридической квалификации событий и фактов в целях определения границ правомерного поведения в ситуации, сложившейся в процессе осуществления профессиональной деятельности, а также выработки оптимальных с правовой точки зрения способов ее разрешения.

Перечень изучаемых элементов содержания:

Понятие, система, предмет, методы и особенности правового регулирования отдельных отраслей российского права (административного, гражданского, трудового). Взаимосвязи и

взаимодействие норм отдельных отраслей права. Содержание и особенности правового регулирования будущей профессиональной деятельности.

Тема.2.1 Предмет, метод и источники административного права. Основные институты административного права

Вопросы для самоподготовки:

1. Административное право как отрасль права.
2. Предмет и метод административного права.
3. Источники административного права.
4. Особенности административно-правовых отношений.
5. Субъекты и объекты административно-правовых отношений.
6. Правовые институты отрасли административного права.
7. Административная ответственность.

Тема 2.2. Подотрасли и основные институты гражданского права России

Вопросы для самоподготовки:

1. Предмет и метод гражданского права как отрасли российского права
2. Понятие гражданского права как отрасли российского права
3. Источник гражданского права
4. основания возникновения гражданских правоотношений. Виды гражданских правоотношений.
5. Право собственности: основания возникновения и прекращения. Защита права собственности.
6. Сделки: виды и форма сделок.
7. Основные понятия наследственного права. Наследование по закону. Очереди наследников. Принятие наследства. Время и место открытия наследства. Срок и способ принятия наследства.
8. Юридические лица: понятие и виды. Возникновение и прекращение юридического лица.

Тема 2.3. Основы трудового права

Вопросы для самоподготовки:

Предмет и метод трудового права как отрасли российского права.
Особенности правового регулирования трудовых правоотношений.
Субъекты, объекты и содержание трудовых правоотношений.
Особенности правового регулирования трудовых отношений в разных сферах деятельности.
Особенности разрешения трудовых споров.

Тема 2.4. Правовое регулирование профессиональной деятельности

Вопросы для самоподготовки:

1. Отношения, возникающие при осуществлении медицинской деятельности: понятие, структура, субъекты, объекты, виды.
2. Права и обязанности пациента, законных представителей.
3. Донорство крови и ее компонентов.
4. Медицинская экспертиза. Независимая экспертиза.
5. Права беременных женщин на оказание медико-санитарной помощи. Права несовершеннолетних.

ПРАКТИЧЕСКОЕ ЗАДАНИЕ К РАЗДЕЛУ 2

Форма практического задания: реферат

Перечень тем рефератов по Разделу 2:

Особенности правового регулирования государственного управления.

Механизм административно-правового регулирования

Перспективы развития административно-деликтного права

Юридические лица как субъекты гражданских прав.

Понятие и признаки юридического лица; виды юридических лиц.

Правоспособность и дееспособность юридических лиц.

Способы и порядок создания и прекращения юридических лиц.

Понятие и содержание права собственности; правомочия собственника; правомочия владения, пользования, распоряжения.

Юридические лица как субъекты гражданских прав.

Понятие и признаки юридического лица; виды юридических лиц.

Правоспособность и дееспособность юридических лиц.

Способы и порядок создания и прекращения юридических лиц.

Понятие и содержание права собственности; правомочия собственника; правомочия владения, пользования, распоряжения.

Общая характеристика трудовых правоотношений.

Ответственность работников и работодателей по трудовому законодательству.

Трудовое соглашение: понятие и содержание.

Деятельность в сфере охраны здоровья и оказания медицинских услуг как объект правового регулирования.

Юридическая ответственность в сфере охраны здоровья.

РУБЕЖНЫЙ КОНТРОЛЬ К РАЗДЕЛУ 2:

Форма рубежного контроля – компьютерное тестирование.

Оформление работ, выполняемых в рамках самостоятельной работы осуществляется в соответствии с Методическими указаниями по оформлению письменных работ обучающихся в рамках самостоятельной работы, утвержденными Учебно-методическим советом РГСУ, Протокол № 2 от 25 июня 2015 года.

Конкретные практические задания и задания для рубежного контроля определяются в учебно-методических материалах по работе обучающихся в электронной информационно-образовательной среде РГСУ с применением технологий электронного обучения по данной дисциплине, утверждаемых ежегодно кафедрой.

РАЗДЕЛ 4. ФОНД ОЦЕНОЧНЫХ СРЕДСТВ ДЛЯ ПРОВЕДЕНИЯ ПРОМЕЖУТОЧНОЙ АТТЕСТАЦИИ ОБУЧАЮЩИХСЯ ПО ДИСЦИПЛИНЕ (МОДУЛЮ)

4.1. Форма промежуточной аттестации обучающегося по дисциплине (модулю)

Контрольным мероприятием промежуточной аттестации обучающихся по дисциплине (модулю) является **зачет**, который проводится в **устной** форме.

4.2. Перечень компетенций с указанием этапов их формирования в процессе освоения образовательной программы

Код компетенции	Содержание компетенции (части компетенции)	Результаты обучения	Этапы формирования компетенций в процессе освоения образовательной программы
УК-2	Способен определять круг задач в рамках поставленной цели и выбирать оптимальные способы их решения, исходя из действующих правовых норм, имеющихся ресурсов и ограничений	Знать: соотношение цели и задачи, порядок определения цели и формулирование задач, выполнение которых приведет к достижению цели	Этап формирования знаний
		Уметь: применять методы и средства познания для определения цели своей деятельности и выбора оптимальных способов ее достижения с учетом действующих правовых норм	Этап формирования умений
		Владеть: навыками целостного подхода к определению круга задач в рамках поставленной цели и выбора оптимальных способов их решения сообразно с действующими правовыми нормами и имеющимися ресурсами	Этап формирования навыков и получения опыта
УК-11	Способен формировать нетерпимое отношение к коррупционному поведению	Знать: действующие правовые нормы, обеспечивающие борьбу с коррупцией в различных областях жизнедеятельности, а также способы профилактики коррупции и формирования нетерпимого отношения к ней	Этап формирования знаний
		Уметь: планировать, организовать и проводить мероприятия, обеспечивающие формирование гражданской позиции и предотвращение коррупции в обществе	Этап формирования умений
		Владеть: способностью правильно анализировать, толковать и применять нормы права в различных сферах социальной деятельности, а также в	Этап формирования навыков и получения опыта

		сфере противодействия коррупции. Осуществлять социальную и профессиональную деятельность на основе развитого правосознания и сформированной правовой культуры	
--	--	---	--

4.3 Описание показателей и критериев оценивания компетенций на различных этапах их формирования, описание шкал оценивания

Код компетенции	Этапы формирования компетенций	Показатель оценивания компетенции	Критерии и шкалы оценивания
УК-2; УК-11	Этап формирования знаний.	<p>Теоретический блок вопросов.</p> <p>Уровень освоения программного материала, логика и грамотность изложения, умение самостоятельно обобщать и излагать материал</p>	<p>1) обучающийся глубоко и прочно освоил программный материал, исчерпывающе, последовательно, грамотно и логически стройно его излагает, тесно увязывает с задачами и будущей деятельностью, не затрудняется с ответом при видоизменении задания, умеет самостоятельно обобщать и излагать материал, не допуская ошибок: (9-10] баллов;</p> <p>2) обучающийся твердо знает программный материал, грамотно и по существу излагает его, не допуская существенных неточностей в ответе на вопрос, может правильно применять теоретические положения: [8-9) баллов;</p> <p>3) обучающийся освоил основной материал, но не знает отдельных деталей, допускает неточности, недостаточно правильные формулировки, нарушает последовательность в изложении программного материала: (6-8) баллов;</p> <p>4) обучающийся не знает значительной части программного материала, допускает существенные ошибки:</p>

			[0-6] баллов.
УК-2; УК-11	Этап формирования умений	<p>Аналитическое задание (<i>задачи, ситуационные задания, кейсы, проблемные ситуации и т.д.</i>)</p> <p>Практическое применение теоретических положений применительно к профессиональным задачам, обоснование принятых решений</p>	<p>1) свободно справляется с задачами и практическими заданиями, правильно обосновывает принятые решения, задание выполнено верно, даны ясные аналитические выводы к решению задания, подкрепленные теорией: (9-10) баллов;</p> <p>2) владеет необходимыми умениями и навыками при выполнении практических заданий, задание выполнено верно, отмечается хорошее развитие аргумента, однако отмечены погрешности в ответе, скорректированные при собеседовании: [8-9] баллов;</p> <p>3) испытывает затруднения в выполнении практических заданий, задание выполнено с ошибками, отсутствуют логические выводы и заключения к решению: (6-8) баллов;</p> <p>4) практические задания, задачи выполняет с большими затруднениями или задание не выполнено вообще, или задание выполнено не до конца, нет четких выводов и заключений по решению задания, сделаны неверные выводы по решению задания: [0-6] баллов.</p>
УК-2; УК-11	Этап формирования навыков и получения опыта.	<p>Аналитическое задание (<i>задачи, ситуационные задания, кейсы, проблемные ситуации и т.д.</i>)</p> <p>Решение практических заданий и задач, владение навыками и умениями при выполнении практических заданий, самостоятельность, умение обобщать и излагать материал.</p>	

4.4 Типовые контрольные задания или иные материалы, необходимые для оценки знаний, умений, навыков и (или) опыта деятельности, характеризующих этапы формирования компетенций в процессе освоения образовательной программы

Примерные вопросы для проведения итоговой аттестации обучающихся по дисциплине (модулю)

Теоретический блок вопросов:

1. Понятие и признаки государства.

2. Функции государства.
3. Форма государства и ее составные элементы.
4. Форма правления, как элемент формы государства.
5. Форма государственного устройства, как элемент формы государства.
6. Государственный (политический) режим, как элемент формы государства.
7. Понятие и виды социальных норм. Право в системе социальных норм.

Взаимоотношение права и морали.

8. Понятие, признаки, принципы и функции права. Взаимосвязь государства и права.
9. Норма права: понятие и признаки. Структура правовой нормы.
10. Понятие и виды источников права. Нормативно-правовые акты как источники права, их классификация.
11. Действие нормативного акта во времени, в пространстве и по кругу лиц.
12. Понятие правоотношения: его признаки, субъекты, содержание, объекты, виды.
13. Юридические факты: понятие и классификация.
14. Понятие, признаки и виды (классификация) правонарушений.
15. Юридический состав правонарушения: понятие и элементы.
16. Юридическая ответственность: понятие, признаки и функции. Виды юридической ответственности.
17. Правовое государство: идеи и признаки.
18. Общая характеристика Конституции Российской Федерации 1993 года: ее структура, порядок внесения поправок и пересмотра Конституции.
19. Основы конституционного строя Российской Федерации.
20. Конституционно-правовой статус личности и гражданина Российской Федерации.
21. Классификация основных прав и свобод человека и гражданина.

Конституционные обязанности гражданина РФ.

22. Особенности федеративного устройства России. Правовой статус субъектов Российской Федерации.
23. Избирательная система РФ: понятие, основные принципы и стадии избирательного процесса.
24. Система органов государственной власти РФ. Принципы разделения властей.
25. Президент Российской Федерации. Полномочия и порядок избрания.
26. Президент РФ. Полномочия и основания прекращения полномочий Президента РФ.
27. Федеральное собрание Российской Федерации как представительный и законодательный орган власти. Структура и компетенция палат.
28. Государственная Дума Федерального Собрания РФ. Порядок формирования и компетенция. Статус депутата Государственной Думы РФ.
29. Совет Федерации Федерального Собрания Российской Федерации. Порядок формирования и компетенция. Статус члена Совета Федерации РФ.
30. Правительство Российской Федерации - высший орган исполнительной власти: формирование и полномочия.
31. Судебная система РФ. Статус судей в Российской Федерации.
32. Местное самоуправление в Российской Федерации: понятие и правовая основа функционирования. Основные принципы и полномочия органов местного самоуправления.
33. Гражданское право: понятие, предмет, метод, источники и принципы.
34. Гражданское правоотношение: понятие, объекты, субъекты, содержание.
35. Субъекты гражданского правоотношения. Гражданская правоспособность и гражданская дееспособность.
36. Понятие юридического лица, его признаки. Возникновение и прекращение деятельности юридического лица.

37. Понятие и виды сделок. Формы сделок.
38. Право собственности. Основания и способы приобретения права собственности (основания возникновения).
39. Право собственности. Основания прекращения права собственности.
40. Защита права собственности.
41. Понятие наследования. Порядок наследования по закону.
42. Понятие наследования. Порядок наследования по завещанию.
43. Семейное право как отрасль права: понятие, предмет, метод, источники и основные принципы.
44. Понятие брака по семейному праву. Правовое регулирование заключения брака.
45. Основания и способы прекращения брака. Признание брака недействительным.
46. Личные неимущественные и имущественные права и обязанности супругов.
47. Законный и договорной режимы имущества супругов.
48. Права и обязанности родителей и детей. Лишение и ограничение родительских прав.
49. Алиментные обязательства между членами семьи.
50. Правовое регулирование профессиональной деятельности специалистов в информационной сфере.
51. Понятие и предмет информационного права.
52. Содержание права на информацию.

Аналитическое задание задачи, ситуационные задания, кейсы, проблемные ситуации и т.д.):

Задание 1.

Государство в современной юридической литературе определяется как:

1. машина для поддержания господства одного класса над другим;
2. сосредоточение всех умственных и нравственных интересов граждан;
3. *политическая организация общества, обладающая верховной властью на определённой территории;*
4. союз людей, объединённых началами общей пользы.

Задание 2.

Укажите, какой из перечисленных ниже признаков *не является* признаком государства:

1. суверенитет;
2. наличие выделенной из общества политической публичной власти;
3. *родовая организация населения;*
4. система налогов.

Задание 3.

Постановления, издаваемые органами исполнительной власти, называются:

1. конституции;
2. *законы;*
3. кодексы;
4. подзаконные акты.

Задание 4.

Как называется процедура прямого участия народа в принятии решений по важнейшим вопросам государственной жизни:

1. *референдум;*

2. самоуправление;
3. выборы;
4. импичмент.

Задание 5.

Какой из перечисленных ниже признаков *не является* признаком правового государства:

1. верховенство закона во всех сферах государственной и правовой жизни общества;
2. *территориальная организация населения страны;*
3. взаимная ответственность государства и личности;
4. разделение властей.

Задание 6.

Кто в правовом государстве является источником власти:

1. президент;
2. правительство;
3. государство;
4. *народ.*

Задание 7.

В правовом государстве законы принимаются:

1. президентом;
2. конституционным судом;
3. *парламентом;*
4. совещанием глав основных ветвей власти.

Задание 8.

Какое из перечисленных суждений *не соответствует* теории правового государства:

1. государство должно быть ограничено законом;
2. законодательные, исполнительные и судебные органы должны быть равноправны;
3. *запрещено всё, что не разрешено законом;*
4. только суд может вынести решение о том, является ли человек преступником или нет.

Задание 9.

Какой из перечисленных ниже признаков является признаком права:

1. общеобязательность;
2. формальная определённость;
3. связь с государством;
4. *все перечисленные выше признаки.*

Задание 10.

Отметьте, с какого возраста по российскому законодательству наступает полная дееспособность субъектов права:

1. 14 лет;
2. 16 лет;
3. *18 лет;*
4. 21 год.

Задание 11.

Президент Российской Федерации является:

1. главой правительства РФ;
2. главой исполнительной власти;
3. главой законодательной власти;
4. *главой государства.*

Задание 12.

Каков срок полномочий (легислатуры) Совета Федерации:

1. 2 года;
2. 4 года;
3. 6 лет;
4. *не имеет определённого срока полномочий.*

Задание 13.

В каком из перечисленных ниже случаев Государственная Дума *не может быть* распущена:

1. после троекратного отклонения представленных ей Президентом РФ кандидатур Председателя Правительства РФ;
2. если Председатель Правительства РФ поставил перед Государственной Думой вопрос о доверии Правительству РФ и она отказала Правительству РФ в доверии;
3. если она в течение трёх месяцев повторно выразила недоверие Правительству РФ;
4. *если она выразила недоверие Правительству РФ в течение года после своего избрания.*

Задание 14.

Глава правительства Российской Федерации называется:

1. премьер-министром РФ;
2. Председателем кабинета министров РФ;
3. Председателем Совета Министров РФ;
4. *Председателем Правительства РФ.*

Задание 15.

Кто имеет право отправить правительство РФ в отставку:

1. Государственная Дума РФ;
2. Совет Федерации РФ;
3. Федеральное Собрание РФ;
4. *Президент РФ.*

Задание 16.

Какие из перечисленных ниже общественных отношений регулирует гражданское законодательство:

1. брачно-семейные;
2. отношения в сфере государственного управления;
3. *имущественные и связанные с ними личные неимущественные;*
4. отношения, возникающие в процессе финансовой деятельности государства.

Задание 17.

Гражданское законодательство в Российской Федерации находится:

1. *в ведении Российской Федерации;*
2. в ведении субъектов Российской Федерации;
3. в совместном ведении Российской Федерации и её субъектов;
4. в ведении органов местного самоуправления.

Задание 18.

С достижением какого возраста гражданское законодательство связывает наступление у граждан полной дееспособности:

1. с момента рождения;
2. с 14 лет;
3. с 18 лет;
4. с 21 года.

Задание 19.

Опека устанавливается над:

1. лишёнными родительского попечения несовершеннолетними в возрасте от 14 до 18 лет;
2. гражданами, признанными судом недееспособными вследствие психического расстройства;
3. гражданами, ограниченными судом в дееспособности;
4. над всеми категориями лиц, перечисленными выше.

Задание 20. Какой из перечисленных ниже признаков является признаком юридического лица:

1. имущественная обособленность;
2. одним из учредителей является государство;
3. наличие недвижимости;
4. все перечисленные выше признаки.

Задание 21.

Какие общественные отношения регулирует административное право:

1. отношения, связанные с совершением преступлений;
2. отношения в сфере государственного управления;
3. имущественные и связанные с ними личные неимущественные;
4. отношения, возникающие в процессе финансовой деятельности государства.

Задание 22.

К уголовному праву относятся нормы, которые регулируют:

1. условия и порядок отбывания наказания;
2. общественные отношения, которые возникают между государством и гражданином в связи с совершением преступления;
3. порядок производства по уголовным делам;
4. всё перечисленное выше.

Задание 23.

Укажите определённый законодателем возрастной предел, с которого наступает уголовная ответственность в РФ:

1. 18 лет;
2. 16 лет;
3. 14 лет;
4. определено два предела: с 14 и с 16 лет.

Задание 24.

Укажите общественные отношения, которые регулируются экологическим правом:

1. отношения по охране окружающей среды;

2. отношения собственности на природные ресурсы;
3. отношения по защите экологических прав и законных интересов физических и юридических лиц;
4. *все перечисленные выше отношения.*

Задание 25.

Трудовое право относится к:

1. базовым отраслям права;
2. специальным отраслям права;
3. комплексным отраслям права;
4. процессуальным отраслям права.

4.5 Методические материалы, определяющие процедуры оценивания знаний, умений, навыков и (или) опыта деятельности, характеризующих этапы формирования компетенций

Промежуточная аттестация по дисциплине (модулю) проводится в соответствии с Положением о промежуточной аттестации обучающихся по основным профессиональным образовательным программам высшего образования – программ бакалавриата в Российском государственном социальном университете и Положение о балльно-рейтинговой системе оценки успеваемости обучающихся по основным профессиональным образовательным программам высшего образования - программам бакалавриата в Российском государственном социальном университете.

На промежуточную аттестацию отводится 20 рейтинговых баллов.

Ответы обучающегося на контрольном мероприятии промежуточной аттестации оцениваются педагогическим работником по 20 - балльной шкале, а итоговая оценка по дисциплине (модулю) выставляется по пятибалльной системе для экзамена/дифференцированного зачета и по системе зачтено/не зачтено для зачета системе зачтено/не зачтено для зачета.

Критерии выставления оценки определяются Положением о балльно-рейтинговой системе оценки успеваемости обучающихся по основным профессиональным образовательным программам высшего образования - программам бакалавриата в Российском государственном социальном университете.

РАЗДЕЛ 5. УСЛОВИЯ РЕАЛИЗАЦИИ ДИСЦИПЛИНЫ (МОДУЛЯ)

5.1. Перечень основной и дополнительной учебной литературы для освоения дисциплины (модуля)

5.1.1. Основная литература

1. Бялт, В. С. Правоведение : учебное пособие для вузов / В. С. Бялт. — 2-е изд., испр. и доп. — Москва : Издательство Юрайт, 2021. — 302 с. — (Высшее образование). — ISBN 978-5-534-07626-4. — Текст : электронный // ЭБС Юрайт [сайт]. — URL: <https://urait.ru/bcode/472120> (дата обращения: 10.06.2021).

2. Правоведение : учебник и практикум для вузов / А. П. Анисимов, А. Я. Рыженков, А. Ю. Чикильдина, О. В. Попова ; под редакцией А. Я. Рыженкова. — 4-е изд., перераб. и доп. — Москва : Издательство Юрайт, 2021. — 317 с. — (Высшее образование). — ISBN 978-

5-534-06385-1. — Текст : электронный // ЭБС Юрайт [сайт]. — URL: <https://urait.ru/bcode/468660> (дата обращения: 10.06.2021).

5.1.2. Дополнительная литература

1. Правоведение : учебник для вузов / В. А. Белов [и др.] ; под редакцией В. А. Белова, Е. А. Абросимовой. — 4-е изд., перераб. и доп. — Москва : Издательство Юрайт, 2021. — 414 с. — (Высшее образование). — ISBN 978-5-534-06229-8. — Текст : электронный // ЭБС Юрайт [сайт]. — URL: <https://urait.ru/bcode/473798> (дата обращения: 10.06.2021).

2. Правоведение : учебник для вузов / В. И. Авдийский [и др.] ; под редакцией В. И. Авдийского, Л. А. Букалеровой. — 4-е изд., перераб. и доп. — Москва : Издательство Юрайт, 2021. — 333 с. — (Высшее образование). — ISBN 978-5-534-03569-8. — Текст : электронный // ЭБС Юрайт [сайт]. — URL: <https://urait.ru/bcode/468585> (дата обращения: 10.06.2021).

3. Шаблова, Е. Г. Правоведение : учебное пособие для вузов / Е. Г. Шаблова, О. В. Жевняк, Т. П. Шишулина ; под общей редакцией Е. Г. Шабловой. — Москва : Издательство Юрайт, 2021. — 192 с. — (Высшее образование). — ISBN 978-5-534-05598-6. — Текст : электронный // ЭБС Юрайт [сайт]. — URL: <https://urait.ru/bcode/473816> (дата обращения: 10.06.2021).

5.2. Перечень ресурсов информационно-коммуникационной сети «Интернет», необходимых для освоения дисциплины (модуля)

№ №	Название электронного ресурса	Описание электронного ресурса	Используемый для работы адрес
1.	ЭБС «Университетская библиотека онлайн»	Электронная библиотека учебников, учебных пособий, монографий, периодических изданий, справочников, словарей, энциклопедий, видео- и аудиоматериалов, иллюстрированных изданий	http://biblioclub.ru/ 100% доступ
2.	Научная электронная библиотека "eLIBRARY.ru"	Крупнейший российский информационно-аналитический портал в области науки, технологии, медицины и образования, содержащий рефераты и полные тексты научных публикаций	http://elibrary.ru/ 100% доступ
3.	ЭБС издательства «Юрайт»	Виртуальный читальный зал учебников и учебных пособий от авторов ведущих вузов России по различным дисциплинам	https://urait.ru/ 100% доступ
4.	ЭБС издательства "ЛАНЬ"	Ресурс, включающий в себя издания издательства "Лань" и других ведущих издательств учебной литературы и электронные версии периодических изданий по естественным, техническим и	http://e.lanbook.com/ 100% доступ

		гуманитарным наукам.	
5.	ЭБС "Book.ru"	Онлайн библиотека актуальной учебной и научной литературы.	http://www.book.ru 100% доступ
6.	База данных "EastView"	Полнотекстовая база данных источников по общественным и гуманитарным наукам.	http://ebiblioteka.ru/ 100% доступ

5.3 Методические указания для обучающихся по освоению дисциплины (модуля)

Освоение обучающимся дисциплины (модуля) «Правоведение» предполагает изучение материалов дисциплины на аудиторных занятиях и в ходе самостоятельной работы. Аудиторные занятия проходят в форме лекций, семинаров и практических занятий. Самостоятельная работа включает разнообразный комплекс видов и форм работы обучающихся.

Для успешного освоения дисциплины (модуля) и достижения поставленных целей необходимо внимательно ознакомиться с рабочей программы дисциплины (модуля), доступной в электронной информационно-образовательной среде РГСУ.

Следует обратить внимание на списки основной и дополнительной литературы, на предлагаемые преподавателем ресурсы информационно-телекоммуникационной сети Интернет. Эта информация необходима для самостоятельной работы обучающегося.

При подготовке к аудиторным занятиям необходимо помнить особенности каждой формы его проведения.

Подготовка к учебному занятию лекционного типа заключается в следующем.

С целью обеспечения успешного обучения обучающийся должен готовиться к лекции, поскольку она является важнейшей формой организации учебного процесса, поскольку:

- знакомит с новым учебным материалом;
- разъясняет учебные элементы, трудные для понимания;
- систематизирует учебный материал;
- ориентирует в учебном процессе.

С этой целью:

- внимательно прочитайте материал предыдущей лекции;
- ознакомьтесь с учебным материалом по учебнику и учебным пособиям с темой прочитанной лекции;
- внесите дополнения к полученным ранее знаниям по теме лекции на полях лекционной тетради;
- запишите возможные вопросы, которые вы зададите лектору на лекции по материалу изученной лекции;
- постарайтесь уяснить место изучаемой темы в своей подготовке;
- узнайте тему предстоящей лекции (по тематическому плану, по информации лектора) и запишите информацию, которой вы владеете по данному вопросу.

Подготовка к занятию семинарского типа

При подготовке и работе во время проведения занятий семинарского типа следует обратить внимание на следующие моменты: на процесс предварительной подготовки, на работу во время занятия, обработку полученных результатов, исправление полученных замечаний.

Предварительная подготовка к учебному занятию семинарского типа заключается в изучении теоретического материала в отведенное для самостоятельной работы время, ознакомление с инструктивными материалами с целью осознания задач лабораторной работы/практического занятия, техники безопасности при работе с приборами, веществами.

Работа во время проведения учебного занятия семинарского типа включает:

- консультирование студентов преподавателями и вспомогательным персоналом с целью предоставления исчерпывающей информации, необходимой для самостоятельного выполнения предложенных преподавателем задач, ознакомление с правилами техники безопасности при работе в лаборатории;

- самостоятельное выполнение заданий согласно обозначенной учебной программой тематики.

Самостоятельная работа.

Для более углубленного изучения темы задания для самостоятельной работы рекомендуется выполнять параллельно с изучением данной темы. При выполнении заданий по возможности используйте наглядное представление материала. Более подробная информация о самостоятельной работе представлена в разделах «Учебно-методическое обеспечение самостоятельной работы по дисциплине (модулю)», «Методические указания к самостоятельной работе по дисциплине (модулю)».

5.4 Информационно-технологическое обеспечение образовательного процесса по дисциплине (модулю)

5.4.1. Средства информационных технологий

1. Персональные компьютеры;
2. Средства доступа к Интернет;
3. Проектор.

5.4.2. Программное обеспечение

1. MicrosoftOffice (Word, Excel, PowerPoint),

5.4.3. Информационные справочные системы и профессиональные базы данных

Название электронного ресурса	Описание электронного ресурса	Используемый для работы адрес
ЭБС «Университетская библиотека онлайн»	Электронная библиотека учебников, учебных пособий, монографий, периодических изданий, справочников, словарей, энциклопедий, видео- и	http://biblioclub.ru/ 100% доступ

	аудиоматериалов, иллюстрированных изданий	
Научная электронная библиотека "eLIBRARY.ru"	Крупнейший российский информационно-аналитический портал в области науки, технологии, медицины и образования, содержащий рефераты и полные тексты научных публикаций	http://elibrary.ru/ 100% доступ
ЭБС издательства «Юрайт»	Виртуальный читальный зал учебников и учебных пособий от авторов ведущих вузов России по различным дисциплинам	https://urait.ru/ 100% доступ
ЭБС издательства "ЛАНЬ"	Ресурс, включающий в себя издания издательства "Лань" и других ведущих издательств учебной литературы и электронные версии периодических изданий по естественным, техническим и гуманитарным наукам.	http://e.lanbook.com/ 100% доступ
ЭБС "Book.ru"	Онлайн библиотека актуальной учебной и научной литературы.	http://www.book.ru 100% доступ
База данных "EastView"	Полнотекстовая база данных источников по общественным и гуманитарным наукам.	http://ebiblioteka.ru/ 100% доступ

5.5 Материально-техническое обеспечение образовательного процесса по дисциплине (модулю)

Для изучения дисциплины (модуля) «**Правоведение**» в рамках реализации основной профессиональной образовательной программы высшего образования – программы бакалавриата по направлению подготовки **20.03.01 Техносферная безопасность** используются:

Учебная аудитория для занятий лекционного типа оснащена специализированной мебелью (стол для преподавателя, парты, стулья, доска для написания мелом); техническими средствами обучения (видеопроекторное оборудование, средства звуковоспроизведения, экран и имеющие выход в сеть Интернет).

Учебная аудитория для занятий семинарского типа: оснащена специализированной мебелью (стол для преподавателя, парты, стулья, доска для написания мелом); техническими средствами обучения (видеопроекторное оборудование, средства звуковоспроизведения, экран и имеющие выход в сеть Интернет).

Помещения для самостоятельной работы обучающихся: оснащены специализированной мебелью (парты, стулья) техническими средствами обучения (персональные компьютеры с доступом в сеть Интернет и обеспечением доступа в электронно-информационную среду университета, программным обеспечением).

5.6 Образовательные технологии

При реализации дисциплины (модуля) «**Правоведение**» применяются различные образовательные технологии, в том числе технологии электронного обучения.

Освоение дисциплины (модуля) «**Правоведение**» предусматривает использование в учебном процессе активных и интерактивных форм проведения учебных занятий в форме (деловых и ролевых игр, разбор конкретных ситуаций, психологические и иные тренинги) в сочетании с внеаудиторной работой с целью формирования и развития **профессиональных** навыков обучающихся.

При освоении дисциплины (модуля) «**Правоведение**» предусмотрено применением электронного обучения.

Учебные часы дисциплины (модуля) «**Правоведение**» предусматривают классическую контактную работу преподавателя с обучающимся в аудитории и контактную работу посредством электронной информационно-образовательной среды в синхронном и асинхронном режиме (вне аудитории) посредством применения возможностей компьютерных технологий (электронная почта, электронный учебник, тестирование, вебинар, видеофильм, презентация, форум и др.).

В рамках дисциплины (модуля) «История» предусмотрены встречи с руководителями и работниками организаций, деятельность которых связана с *направленностью*, реализуемой основной профессиональной образовательной программы высшего образования – программы бакалавриата.

ЛИСТ РЕГИСТРАЦИИ ИЗМЕНЕНИЙ


№ п/п	Содержание изменения	Реквизиты документа об утверждении изменения	Дата введения изменения
1.	Одобрена и рекомендована к утверждению решением Ученого совета юридического факультета на основании Федерального государственного образовательного стандарта высшего образования по направлению подготовки 20.03.01 «Техносферная безопасность» (уровень бакалавриата), утвержденного приказом Министерства образования и науки Российской Федерации от 25 мая 2020 г. № 680	Протокол заседания Ученого совета юридического факультета № 11 от «28» апреля 2021 года	01.09.2021
2.	Утверждена и введена в действие решением Ученого совета РГСУ на основании Федерального государственного образовательного стандарта высшего образования по направлению подготовки 20.03.01 «Техносферная безопасность» (уровень бакалавриата), утвержденного приказом Министерства образования и науки Российской Федерации от 25 мая 2020 г. № 680	Протокол заседания Ученого совета РГСУ № ___ от «29» июня 2021 года	01.09.2021



Министерство науки и высшего образования Российской Федерации
Федеральное государственное бюджетное образовательное учреждение
высшего образования
«Российский государственный социальный университет»

УТВЕРЖДАЮ

И.о. декана факультета
экологии и техносферной безопасности

 / Р.Х. Губайдуллин
(ФИО)

«27» мая 2021 г.

РАБОЧАЯ ПРОГРАММА ДИСЦИПЛИНЫ

ЭКОНОМИКА

Направление подготовки
0.03.01 «Техносферная безопасность»

Направленность программы:
Безопасность жизнедеятельности в техносфере

ОБРАЗОВАТЕЛЬНАЯ ПРОГРАММА ВЫСШЕГО ОБРАЗОВАНИЯ
ПРОГРАММА БАКАЛАВРИАТА

Форма обучения
Очная,

Москва, 2021

Рабочая программа дисциплины (модуля) «Экономика» разработана на основании федерального государственного образовательного стандарта высшего образования – бакалавриата по направлению подготовки 20.03.01 Техносферная безопасность, утвержденного приказом Министерства науки и высшего образования Российской Федерации от 25.05.2020г № 680, учебного плана по основной профессиональной образовательной программе высшего образования - программы бакалавриата по направлению подготовки 20.03.01 Техносферная безопасность, а также с учетом следующих профессиональных стандартов, сопряженных с профессиональной деятельностью выпускника:

- 40.054 «Специалист в области охраны труда»;
- 40.117 «Специалист по экологической безопасности (в промышленности)».

Рабочая программа дисциплины «Экономика» разработана рабочей группой в составе: к.э.н., доцент Васютина Е.С.

Руководитель основной образовательной программы канд. техн. наук, доцент, доцент



А.Я. Пономарев

подпись

Рабочая программа дисциплины обсуждена и утверждена на Ученом совете экономического факультета
Протокол № 11 от 27 мая 2021 года
Декан экономического факультета
Д.э.н., профессор.



Солодуха П.В.

Рабочая программа дисциплины рецензирована и рекомендована к утверждению:

Заведующий кафедрой мировой экономики института управления и права Тульского государственного университета, к.э.н., доцент



(подпись)

Смирнова С.Н..

Д.э.н., профессор РГСУ



(подпись)

Солодуха П.В.

Согласовано
Научная библиотека, директор



(подпись)

И.Г. Маляр

СОДЕРЖАНИЕ

РАЗДЕЛ 1. ПАСПОРТ РАБОЧЕЙ ПРОГРАММЫ ДИСЦИПЛИНЫ.....	4
1.1 Цель и задачи дисциплины.....	4
1.2. Место дисциплины в структуре основной профессиональной образовательной программы высшего образования- программы бакалавриата.....	4
1.3 Планируемые результаты обучения по дисциплине в рамках планируемых результатов освоения основной профессиональной образовательной программы высшего образования – программы бакалавриата, соотнесенные с установленными индикаторами достижения компетенций.....	4
РАЗДЕЛ 2. СТРУКТУРА И СОДЕРЖАНИЕ ДИСЦИПЛИНЫ (МОДУЛЯ).....	5
2.1 Объем дисциплины (модуля), включая контактную работу обучающегося с педагогическими работниками и самостоятельную работу обучающегося.....	5
2.2. Учебно-тематический план дисциплины.....	5
РАЗДЕЛ 3. УЧЕБНО-МЕТОДИЧЕСКОЕ ОБЕСПЕЧЕНИЕ САМОСТОЯТЕЛЬНОЙ РАБОТЫ ОБУЧАЮЩИХСЯ ПО ДИСЦИПЛИНЕ.....	6
3.1. Виды самостоятельной работы обучающихся по дисциплине.....	6
3.2 Методические указания к самостоятельной работе по дисциплине (модулю).....	7
РАЗДЕЛ 4. ФОНД ОЦЕНОЧНЫХ СРЕДСТВ ДЛЯ ПРОВЕДЕНИЯ ПРОМЕЖУТОЧНОЙ АТТЕСТАЦИИ ОБУЧАЮЩИХСЯ ПО ДИСЦИПЛИНЕ (МОДУЛЮ).....	12
4.1. Форма промежуточной аттестации обучающегося по дисциплине (модулю).....	12
4.2. Перечень компетенций с указанием этапов их формирования в процессе освоения образовательной программы.....	12
4.3 Описание показателей и критериев оценивания компетенций на различных этапах их формирования, описание шкал оценивания.....	13
4.4 Типовые контрольные задания или иные материалы, необходимые для оценки знаний, умений, навыков и (или) опыта деятельности, характеризующих этапы формирования компетенций в процессе освоения образовательной программы.....	14
4.5 Методические материалы, определяющие процедуры оценивания знаний, умений, навыков и (или) опыта деятельности, характеризующих этапы формирования компетенций.....	16
РАЗДЕЛ 5. УСЛОВИЯ РЕАЛИЗАЦИИ ДИСЦИПЛИНЫ.....	17
5.1. Перечень основной и дополнительной учебной литературы для освоения дисциплины.....	17
5.1.1. Основная литература.....	17
5.1.2. Дополнительная литература.....	17
5.2 Перечень ресурсов информационно-коммуникационной сети «Интернет», необходимых для освоения дисциплины (модуля).....	17
5.3 Методические указания для обучающихся по освоению дисциплины (модуля).....	18
5.4 Информационно-технологическое обеспечение образовательного процесса по дисциплины (модуля).....	19
5.5 Материально-техническое обеспечение образовательного процесса по дисциплине (модулю).....	21
5.6 Образовательные технологии.....	21
ЛИСТ РЕГИСТРАЦИИ ИЗМЕНЕНИЙ.....	22

РАЗДЕЛ 1. ПАСПОРТ РАБОЧЕЙ ПРОГРАММЫ ДИСЦИПЛИНЫ

1.1 Цель и задачи дисциплины

Цель дисциплины заключается в получении обучающимися теоретических знаний о закономерностях функционирования экономики с последующим применением в профессиональной сфере и практических навыков (формирование) в сфере финансов и экономики.

Задачи дисциплины (модуля):

1. Развить способность использовать основы экономических знаний в различных сферах деятельности;
2. Сформировать способность собрать и проанализировать исходные данные, необходимые для расчета экономических и социально-экономических показателей, характеризующих деятельность хозяйствующих субъектов
3. Развить способность на основе типовых методик и действующей нормативно-правовой базы рассчитать экономические и социально-экономические показатели, характеризующие деятельность хозяйствующих субъектов.

1.2. Место дисциплины в структуре основной профессиональной образовательной программы высшего образования- программы бакалавриата

Дисциплина «Экономика» реализуется в обязательной части Б1.О.08 основной образовательной программы по направлению подготовки 20.03.01 Техносферная безопасность очной формы обучения.

Изучение дисциплины (модуля) «Экономика» базируется на знаниях и умениях, полученных обучающимися ранее в ходе освоения программного материала ряда учебных дисциплин: «Правоведение», «История» уровня среднего образования.

Перечень последующих дисциплин, для которых необходимы знания, умения и навыки, формируемые данной дисциплиной: «Безопасность труда», «Современные технологии использования природных ресурсов», «Промышленная безопасность», «Безопасность технологических процессов и производств».

1.3 Планируемые результаты обучения по дисциплине в рамках планируемых результатов освоения основной профессиональной образовательной программы высшего образования – программы бакалавриата, соотнесенные с установленными индикаторами достижения компетенций.

Процесс освоения дисциплины направлен на формирование у обучающихся следующих универсальных компетенций: УК-10, в соответствии с основной профессиональной образовательной программой высшего образования – программой бакалавриата по направлению подготовки 20.03.01 «Техносферная безопасность».

В результате освоения дисциплины обучающийся должен демонстрировать следующие результаты:

Категория компетенций	Код компетенции и	Формулировка компетенции	Код и наименование индикатора достижения компетенции	Результаты обучения
------------------------------	--------------------------	---------------------------------	---	----------------------------

Экономическая культура, в том числе финансовая грамотность	УК-10	Способен принимать обоснованные экономические решения в различных областях жизнедеятельности	УК-10.1. Понимает базовые принципы функционирования экономики и экономического развития, цели формы участия государства в экономике	<p><i>Знать:</i> основные принципы функционирования экономики</p> <p><i>Уметь:</i> использовать основы экономических знаний для решения в различных сферах личной и профессиональной деятельности</p> <p><i>Владеть:</i> навыками применения экономических принципов при принятии решений различного характера</p>
--	-------	--	---	--

РАЗДЕЛ 2. СТРУКТУРА И СОДЕРЖАНИЕ ДИСЦИПЛИНЫ

2.1 Объем дисциплины, включая контактную работу обучающегося с педагогическими работниками и самостоятельную работу обучающегося

Общая трудоемкость дисциплины, изучаемой в 1 семестре, составляет 2 зачетные единицы. По дисциплине предусмотрен зачет с оценкой.

Очная форма обучения

Вид учебной работы	Всего часов	Семестры			
		1			
Контактная работа обучающихся с педагогическими работниками (по видам учебных занятий) (всего):	36	36			
Учебные занятия лекционного типа	16	16			
Практические занятия	4	4			
Лабораторные занятия	-	-			
<i>Иная контактная работа</i>	<i>16</i>	<i>16</i>			
Иная контактная работа. Практическая подготовка					
Самостоятельная работа обучающихся, всего	27	27			
Контроль промежуточной аттестации (час)	9	9			
ОБЪЕМ ДИСЦИПЛИНЫ В ЧАСАХ	72	72			

2.2. Учебно-тематический план дисциплины

Очной формы обучения

Раздел, тема	Виды учебной работы, академических часов								
	Всего	Самостоятельная работа	Контактная работа обучающихся с педагогическими работниками						
			Всего	Лекционные занятия	Семинарские/практические занятия	Лабораторные занятия	Иная контактная работа		
						Всего	Практическая подготовка		
Раздел 1. Общие вопросы экономики	36	18	18	8	2	0	8	0	
Раздел 2. Общая характеристика рыночной экономики	27	9	18	8	2	0	8	0	
Контроль промежуточной аттестации (час)	9								
Общий объем, часов	72	27	36	16	4	0	16	0	
Форма промежуточной аттестации	Диф.зачет								

РАЗДЕЛ 3. УЧЕБНО-МЕТОДИЧЕСКОЕ ОБЕСПЕЧЕНИЕ САМОСТОЯТЕЛЬНОЙ РАБОТЫ ОБУЧАЮЩИХСЯ ПО ДИСЦИПЛИНЕ

3.1. Виды самостоятельной работы обучающихся по дисциплине

Очной формы обучения

Раздел, тема	Всего	Виды самостоятельной работы обучающихся					
		Академическая активность, час	Форма академической активности	Выполнение практ. заданий, час	Форма практического задания	Рубежный текущий контроль, час	Форма рубежного текущего контроля
Раздел 1. Общие вопросы экономики	18	8	Подготовка к лекционным и практическим занятиям, самостоятельное изучение раздела в ЭИОС	8	расчетное практическое задание	2	Компьютерное тестирование или иная форма рубежного контроля по усмотрению преподавателя

Раздел 2. Общая характеристика рыночной экономики	9	3	Подготовка к лекционным и практическим занятиям, самостоятельное изучение раздела в ЭИОС	4	расчетное практическое задание	2	Компьютерное тестирование или иная форма рубежного контроля по усмотрению преподавателя
Общий объем по модулю/семестру, часов	27	11		12		4	

3.2 Методические указания к самостоятельной работе по дисциплине (модулю)

РАЗДЕЛ 1. ОБЩАЯ ХАРАКТЕРИСТИКА РЫНОЧНОЙ ЭКОНОМИКИ

Тема 1.1: *Введение в экономику. Предмет и метод экономики*

Цель: провести анализ предпосылок и исходных признаков экономики.

Перечень изучаемых элементов содержания:

Исходные признаки экономики. Потребности и ресурсы. Экономические агенты (рыночные и нерыночные). Закон возвышающихся потребностей. Ограниченность благ и проблема выбора оптимального решения. Предмет экономической теории. Экономические блага и их классификации, полные и частичные взаимодополняемость и взаимозамещение благ.

Метод экономической теории. Характеристика методологии, позитивный и нормативный подходы; общие и специальные методы анализа экономической действительности. Теории, концепции и модели, допущения. Практика - критерий истины. Роль экономического прогнозирования в развитии общества.

Функции экономической теории: познавательная, методологическая, мировоззренческая, критическая, прогностическая, практическая. Формирование современного экономического мышления. Развитие предпринимательской инициативы, компетенции и профессионализма.

Вопросы для самоподготовки:

1. Производственные возможности общества и экономический выбор.
2. Особенности современного этапа развития экономической мысли в России.
3. Общая методология. Методы и уровни анализа.
4. Экономика и экономическая политика.
5. Формирование и эволюция основных направлений экономической теории.
6. Экономические субъекты. Интересы и целевые установки экономических агентов.
7. Принцип альтернативности и производственные возможности.
8. Модель «круговых потоков».

Тема 1.2: *Собственность и система хозяйствования.*

Цель: Выявить сущность, содержания, форм и видов собственности, рассмотрение собственности с экономической и юридической точек зрения.

Перечень изучаемых элементов содержания:

Собственность как экономическая категория. Собственность как экономическое отношение и ее составные элементы: присвоение, способ соединения работника со средствами производства, организационно-экономический механизм реализации. собственность и хозяйствование: структура прав, передача прав, согласование обязанностей.

Место собственности в системе общественных отношений. Экономическое и юридическое содержание собственности на условия производства и его результаты.

Юридическая и экономическая категория собственности, структура собственности, права собственности, континентальная традиция прав собственности; англо-саксонская традиция прав собственности, теория "пучка прав собственности", классификация прав собственности А. Оноре; персонификация прав собственности и экономический статус субъекта хозяйствования, экономическая власть и экономическая зависимость; Структура прав и передача прав, согласование обязанностей. Источники экономической власти, трансакционные издержки, формы трансакционных издержек.

Формы собственности. Признаки классификации форм собственности, характеристика основных форм собственности. Противоречия разных форм собственности. Многообразие форм собственности как предпосылка и условие функционирования рыночной экономики.

Сущность и содержание хозяйствования. Понятие хозяйствования. Экономическое и неэкономическое хозяйство. Основные категории хозяйствования. Институциональные факторы высокоэффективной хозяйственной деятельности.

Вопросы для самоподготовки:

1. Система социальной защиты в условиях трансформации собственности в России;
2. Проблема редкости ресурсов в индустриальном и постиндустриальном обществе.
3. Юридическая и экономическая категория собственности.
4. Основные черты экономического содержания собственности.
5. Теория прав собственности. Трансакционные издержки.
6. Экономическая власть и экономическая зависимость.
7. Классификация и основные черты разных форм собственности.
8. Преобразование собственности: критерии эффективности пути и формы.
9. Особенности преобразования собственности в российской экономике.
10. Система социальной защиты в условиях трансформации собственности в России;

Тема 1.3: Экономические системы и их классификация.

Цель: выявить сущность, содержания видов экономических систем.

Перечень изучаемых элементов содержания:

Понятие экономической системы. Типологизация экономических систем. Марксистский и неоклассический подход. Формационный и цивилизационный подходы к классификации экономических систем, их сравнительные достоинства и недостатки. Постиндустриальное (информационное) общество, его перспективы, эндогенные и экзогенные корни. Понятия, критерии, типы и принципы классификации экономических систем.

Общая характеристика различных форм хозяйствования (традиционная экономика, рыночная экономика (или товарное хозяйство), плановая экономика (или плановое хозяйство), командно-административная система (командное хозяйство), смешанная экономика, переходная экономика, информационная экономика. Формы рыночной экономики, основанные на разных формах собственности на средства производства.

Современные модели и механизмы регулирования социально-экономических систем. Смешанная экономика как современная форма рыночной экономики. Смешанная экономика и «чистая экономика». Смешанная экономика, цивилизация и формация. Смешанная экономика и переходная экономика. Модели смешанной экономики.

Вопросы для самоподготовки:

1. Проблема редкости ресурсов в индустриальном и постиндустриальном обществе. Экономическая система: содержание, структура и критерии классификации.
2. Формационный подход к анализу экономических систем.
3. Цивилизационный подход к исследованию современного общества.
4. Современные экономические системы.
5. Параметры смешанной экономики и ее модели.

ПРАКТИЧЕСКОЕ ЗАДАНИЕ К РАЗДЕЛУ 1

Форма практического задания: расчетное практическое задание

Примерные расчетно-практические задания к разделу 1:

Задача № 1.1. Расчёт цены выбора

Петров хочет купить мебельный гарнитур. Он должен затратить на поиски дешевого и качественного варианта 7 рабочих дней, для чего намерен взять отпуск без сохранения заработка. Если он не сделает этого, то купит гарнитур на 20% дороже. В день Петров зарабатывает 1000 руб.

Какова должна быть цена гарнитура для того, чтобы рационально мыслящему Петрову было все равно – искать дешевый вариант или нет?

Задача № 1.2. Выбор более дешёвого способа передвижения

Самолетом из Москвы во Владивосток можно добраться за 8 ч, но с учетом сопутствующих затрат времени можно считать, что сутки для работы или отдыха теряются. Поездка в поезде займет 9 дней. Авиабилет стоит 900 р., а железнодорожный билет 500 р.

а) Какой способ передвижения дешевле для человека, зарабатывающего 50 р. каждый рабочий день с понедельника по пятницу.

б) Если 4 из 9 дней пути на поезде приходится на выходные, то сколько должен зарабатывать в будний день наш путешественник, чтобы ему было все равно с чисто экономической позиции - лететь в выходной день или ехать поездом?

Задача № 1.3. Расчёт максимального числа дней ремонта

Иванов хочет отремонтировать квартиру. Он может нанять мастеров и заплатить им 15 тыс. р., а может все сделать сам, тогда ремонт будет стоить ему только 5 тыс. р. (цена материалов). Но придется взять отпуск без сохранения заработка. В день он зарабатывает 500 р. Какое максимальное число дней может потратить на ремонт Иванов, чтобы не нести убытки.

Задача № 1.4. Построение КПВ

На одном поле фермер может произвести 500 т картофеля или 100 т пшеницы, а на другом альтернативная стоимость выращивания 2 т пшеницы равна 5 т картофеля при максимальном производстве картофеля, равном 1000 т. Построить кривую производственных возможностей фермера.

Задача № 1.5. Расчёт альтернативных издержек

Средневековый кузнец специализируется на копьях и плугах. Могут ли его альтернативные производственные возможности описываться следующими данными?

Копья, шт	36	30	24	18	12	6	0
Плуги, шт	0	2	5	9	12	15	17

РУБЕЖНЫЙ КОНТРОЛЬ К РАЗДЕЛУ 1.: форма рубежного контроля – компьютерное тестирование

РАЗДЕЛ 2 РЫНОЧНЫЙ МЕХАНИЗМ. ГОСУДАРСТВЕННОЕ РЕГУЛИРОВАНИЕ ЭКОНОМИКИ

Тема 2.1 Общая характеристика рыночной экономики. Государственное регулирование экономики

Цель: проанализировать условия формирования рыночной системы хозяйства, оценка преимуществ и недостатков рыночной системы.

Перечень изучаемых элементов содержания:

Понятие рынка, условия формирования и развития рыночной экономики. Возникновение, сущность и структура рынка. Общественное разделение труда и возникновение обмена. Различные виды экономического обмена. Натуральное хозяйство, простое и развитое товарное производство. Редкость благ и координация в рыночной экономической системе. А. Смит о «невидимой руке» рыночного хозяйства. Теорема А. Смита. Структуризация рынка по объектам, субъектам, географическому положению, уровню насыщения, степени зрелости и ограниченности конкуренции, соответствию действующему законодательству, отраслям, характеру продаж. Конкуренция и ее виды. Конкурентные и неконкурентные рынки. Субъектная структура рыночного хозяйства: домохозяйства, фирмы и государство. Функции рыночного механизма. Рынок и государство. Виды экономического обмена. Определение рыночной экономики. Функции рынка, структура рынка, товар и его свойства, стоимость, ценность, полезность товара, двойственный характер труда воплощенный в товаре: конкретный и абстрактный труд, услуга как товар, закон стоимости, его содержание и функции в рыночной экономике, инфраструктура рынка, преимущества рынка, «провалы» рынка, функции государства в рыночной экономике, направления деятельности государства, прямое и косвенное регулирование, типы экономической политики, причины неэффективности государства.

Вопросы для самоподготовки:

1. Рынок: сущность, условия возникновения и развития.
2. Товар и его свойства. Услуга как товар.
3. Стоимость, ценность, полезность товара.
4. Основные функции рынка и его структура.
5. Преимущества и недостатки рыночного регулирования.
6. Функции и направления деятельности государства.
7. Экономическая политика государства: инструменты, виды, причины неэффективности.

Тема 2.2 Рыночное равновесие. Общественная выгода от конкурентного равновесия

Цель: выяснить природу и форму обменных операций

Перечень изучаемых элементов содержания:

Рыночный спрос факторы, влияющие на рыночный спрос. Функция спроса и объем спроса. Кривая спроса. Закон спроса. Индивидуальный и рыночный спрос. Рыночный спрос и индивидуальный спрос, взаимодополняемые и взаимозаменяемые товары, закон спроса, парадоксы спроса, эффект Гиффена, эффект Веблена, «асимметричность информации», инфляционные ожидания, функциональный и нефункциональный спрос, классификация потребительского спроса по Х. Лейбенштайну.

Рыночное предложение. Факторы, влияющие на рыночное предприятие. Функция предложения и объем предложения. Кривая предложения. Закон предложения. Функции предложения.

Взаимодействие спроса и предложения. Равновесие, рынок, равновесная цена. Механизм установления равновесия, равновесная цена, равновесный объем, свойства рыночного равновесия. Множественность рыночного равновесия, частичное рыночное равновесие, области экономической активности, модель паутины, устойчивость равновесия по А.Маршаллу и Л.Вальрасу. Равновесная цена и ее функции. Рыночная динамика. Виды рыночного равновесия и государственное воздействие на механизм рыночного ценообразования. Работа рыночного механизма и динамическая эффективность рынка.

Излишки потребителя и производителя. Благополучие потребителей, измерение потребительского излишка. Определение излишка производителя, определение излишка производителя с помощью кривой предложения. Общественное благополучие и экономическая эффективность. Оценка рыночного равновесия с точки зрения общественной выгоды, влияние налогообложения и дотаций.

Рынок покупателя, рынок продавца, изменение равновесия, дефицит и излишек, государственное регулирование ценообразования, контроль за ценами, «цена пола», «цена потолка», налоги и дотации, фиксированные цены, цена «черного рынка», объемы «контрабанды», спекулянты и устойчивость равновесия.

Вопросы для самоподготовки:

1. Понятие спроса и его функция. Закон спроса.
2. Кривая спроса и ее особенности.
3. Предложение и его функция. Закон предложения.
4. Факторы изменения предложения. Цена предложения.
5. Взаимодействие спроса и предложения. Рыночное равновесие.
6. Механизм установления равновесия. Рыночная динамика.
7. Свойства рыночного равновесия.
8. Государственное регулирование ценообразования.
9. Потребительский излишек.
10. Излишек производителей.
11. Благополучие потребителя и рыночная эффективность.
12. Налоги, дотации и общественные излишки.
13. Спекулянты и устойчивость рыночного равновесия;
14. Влияние эластичности спроса по цене на тип конкуренции.

Тема 2.3: Эластичность спроса и предложения

Цель: изучить методы расчета чувствительности и практического ее применения в экономике.

Перечень изучаемых элементов содержания:

Понятие эластичности, ее свойства и виды, способы ее определения: приростной и темповый методы, метод сравнительной статики, показатели эластичности.

Эластичность спроса по цене и ее детерминанты, Эластичность спрос по доходу, точечная эластичность, дуговая эластичность, перекрестная эластичность, абсолютно неэластичные спрос и предложение, абсолютно эластичные спрос и предложение, единичная эластичность предложения и факторы, влияющие на эластичность предложения, фактор времени, эластичность спроса по цене и общая выручка.

Практическое применение фактора эластичного спроса и предложения в бизнесе и экономической политике. Эластичность и налогообложение. Прогнозирование оптимального объема выпуска. Экономический анализ прямых государственных мер. Оценка по показателю выручки. Графический анализ последствий изменение в ценообразовании.

Вопросы для самоподготовки:

1. Ценовая эластичность и распределение налогового бремени Понятие эластичности, ее свойства и виды.
2. Эластичность спроса по цене и ее детерминанты. Перекрестная эластичность.
3. Эластичность спроса по цене и совокупная выручка.
4. Эластичность спроса относительно дохода.
5. Эластичность предложения.
6. Практическое применение эластичности в микроанализе.

ПРАКТИЧЕСКОЕ ЗАДАНИЕ К РАЗДЕЛУ 2

Форма практического задания: расчетное практическое задание

Примерные расчетно-практические задания к разделу 2:

Задача № 2.1. На рынке товара X функция спроса задана как $Q_d = 360 - 30P$, а функция предложения задана как $Q_s = 20P - 40$. Ответьте на несколько вопросов про рынок товара X. Чему равна равновесная цена?. Чему равен равновесный объем продаж? Чему равен излишек производителя (PS) в точке равновесия?

Задача № 2.2. На рынке некоторого товара функция спроса задана как $Q_d = 300 - 3P$, а функция предложения задана как $Q_s = 2P - 50$, где P – цена товара, Q_d - величина спроса на него, а Q_s - величина предложения. Рассчитайте равновесную цену, которая установится на этом рынке.

Задача № 2.3. В продолжение предыдущего вопроса. На рынке некоторого товара функция спроса задана как $Q_d = 300 - 3P$, а функция предложения задана как $Q_s = 2P - 50$, где P – цена товара, Q_d - величина спроса на него, а Q_s - величина предложения. Рассчитайте величину излишка производителя на этом рынке в ситуации .

Задача № 2.4. Когда говядина стоила 200 руб./кг. величина спроса на курятину составляла 1000 кг. в неделю. После того, как цена говядины выросла до 400 руб./кг. (при прочих равных условиях), величина спроса на курятину составила 3000 кг. в неделю. Рассчитайте величину перекрестной эластичности спроса на курятину по цене говядины по формуле ДУГОВОЙ эластичности.

РУБЕЖНЫЙ КОНТРОЛЬ К РАЗДЕЛУ 2: форма рубежного контроля – компьютерное тестирование.

РАЗДЕЛ 4. ФОНД ОЦЕНОЧНЫХ СРЕДСТВ ДЛЯ ПРОВЕДЕНИЯ ПРОМЕЖУТОЧНОЙ АТТЕСТАЦИИ ОБУЧАЮЩИХСЯ ПО ДИСЦИПЛИНЕ

4.1. Форма промежуточной аттестации обучающегося по дисциплине

Контрольным мероприятием промежуточной аттестации обучающихся по учебной дисциплине является **зачет с оценкой**, который проводится в **устной** форме.

4.2. Перечень компетенций с указанием этапов их формирования в процессе освоения образовательной программы

Код компетенции	Содержание компетенции (части компетенции)	Результаты обучения	Этапы формирования компетенций в процессе освоения образовательной

			программы
УК-10	Способен принимать обоснованные экономические решения в различных областях жизнедеятельности	<i>Знать:</i> основные принципы функционирования экономики	Этап формирования знаний
		<i>Уметь:</i> использовать основы экономических знаний для решения в различных сферах личной и профессиональной деятельности	Этап формирования умений
		<i>Владеть:</i> навыками применения экономических принципов при принятии решений различного характера	Этап формирования навыков и получения опыта

4.3 Описание показателей и критериев оценивания компетенций на различных этапах их формирования, описание шкал оценивания

Код компетенции	Этапы формирования компетенций	Показатель оценивания компетенции	Критерии и шкалы оценивания
УК-10	Этап формирования знаний.	Теоретический блок вопросов. Уровень освоения программного материала, логика и грамотность изложения, умение самостоятельно обобщать и излагать материал	1) обучающийся глубоко и прочно освоил программный материал, исчерпывающе, последовательно, грамотно и логически стройно его излагает, тесно увязывает с задачами и будущей деятельностью, не затрудняется с ответом при видоизменении задания, умеет самостоятельно обобщать и излагать материал, не допуская ошибок: (9-10] баллов; 2) обучающийся твердо знает программный материал, грамотно и по существу излагает его, не допуская существенных неточностей в ответе на вопрос, может правильно применять теоретические положения: [8-9) баллов; 3) обучающийся освоил основной материал, но не знает отдельных деталей, допускает неточности, недостаточно правильные формулировки, нарушает последовательность в изложении программного

			материала: (6-8) баллов; 4) обучающийся не знает значительной части программного материала, допускает существенные ошибки: [0-6] баллов.
УК-10	Этап формирования умений	<p>Аналитическое задание (<i>задачи, ситуационные задания, кейсы, проблемные ситуации и т.д.</i>)</p> <p>Практическое применение теоретических положений применительно к профессиональным задачам, обоснование принятых решений</p>	<p>1) свободно справляется с задачами и практическими заданиями, правильно обосновывает принятые решения, задание выполнено верно, даны ясные аналитические выводы к решению задания, подкрепленные теорией: (9-10) баллов;</p> <p>2) владеет необходимыми умениями и навыками при выполнении практических заданий, задание выполнено верно, отмечается хорошее развитие аргумента, однако отмечены погрешности в ответе, скорректированные при собеседовании: [8-9) баллов;</p>
УК-10	Этап формирования навыков и получения опыта.	<p>Аналитическое задание (<i>задачи, ситуационные задания, кейсы, проблемные ситуации и т.д.</i>)</p> <p>Решение практических заданий и задач, владение навыками и умениями при выполнении практических заданий, самостоятельность, умение обобщать и излагать материал.</p>	<p>3) испытывает затруднения в выполнении практических заданий, задание выполнено с ошибками, отсутствуют логические выводы и заключения к решению: (6-8) баллов;</p> <p>4) практические задания, задачи выполняет с большими затруднениями или задание не выполнено вообще, или задание выполнено не до конца, нет четких выводов и заключений по решению задания, сделаны неверные выводы по решению задания: [0-6] баллов.</p>

4.4 Типовые контрольные задания или иные материалы, необходимые для оценки знаний, умений, навыков и (или) опыта деятельности, характеризующих этапы формирования компетенций в процессе освоения образовательной программы

Примерные вопросы для проведения промежуточной аттестации обучающихся по дисциплине

Теоретический блок вопросов:

1. Предмет экономической теории. Формирование основных направлений экономической теории и их эволюция.
2. Методология и основные методы экономической теории.
3. Потребности, ресурсы, выбор. Экономические интересы и потребности. Закон повышения потребностей.
4. Специфика микроэкономического анализа в экономической теории. Субъекты рыночных отношений и их взаимодействие.
5. Принцип альтернативности и производственные возможности.
6. Экономическое содержание категории собственность.
7. Теория прав собственности.
8. Правовые предпосылки рыночного хозяйства и трансакционные издержки.
9. Формы собственности и их характеристика.
10. Экономическая система: содержание, структура и критерии классификации.
11. Характеристика основных классификаций экономических систем.
12. Условия формирования и функционирования свободного рынка. «Провалы рынка».
13. Роль государства в рыночной экономике.
14. Рыночный спрос. Факторы, на него влияющие. Кривая спроса.
15. Рыночное предложение. Факторы, на него влияющие. Кривые предложения.
16. Взаимодействие спроса и предложения. Рыночное равновесие и его динамика.
17. Государственное регулирование ценообразования в условиях рыночной экономики его последствия.
18. Ценовая эластичность спроса и ее практическое назначение. Перекрестная эластичность. Эластичность спроса относительно дохода.
19. Ценовая эластичность предложения и фактор времени.
20. Излишек потребителя и производителя. Общественная выгода от рыночного равновесия.
21. Полезность и ее функция. Сущность количественного и порядкового подхода к анализу полезности.
22. Государственное регулирование экономики
23. Достоинства и недостатки рыночного регулирования.
24. Основные направления государственной политики.
25. Провалы рынка.

Аналитическое задание:

1. Петров хочет купить мебельный гарнитур. Он должен затратить на поиски дешевого и качественного варианта 7 рабочих дней, для чего намерен взять отпуск без сохранения заработка. Если он не сделает этого, то купит гарнитур на 20% дороже. В день Петров зарабатывает 1000 руб.
2. Какова должна быть цена гарнитура для того, чтобы рационально мыслящему Петрову было все равно – искать дешевый вариант или нет?
3. Самолетом из Москвы во Владивосток можно добраться за 8 ч, но с учетом сопутствующих затрат времени можно считать, что сутки для работы или отдыха теряются. Поездка в поезде займет 9 дней. Авиабилет стоит 900 р., а железнодорожный билет 500 р.
4. а) Какой способ передвижения дешевле для человека, зарабатывающего 50 р. каждый рабочий день с понедельника по пятницу.
5. б) Если 4 из 9 дней пути на поезде приходится на выходные, то сколько должен зарабатывать в будний день наш путешественник, чтобы ему было все равно с чисто экономической позиции - лететь в выходной день или ехать поездом?

6. Иванов хочет отремонтировать квартиру. Он может нанять мастеров и заплатить им 15 тыс. р., а может все сделать сам, тогда ремонт будет стоить ему только 5 тыс. р. (цена материалов). Но придется взять отпуск без сохранения заработка. В день он зарабатывает 500 р. Какое максимальное число дней может потратить на ремонт Иванов, чтобы не нести убытки.
7. На одном поле фермер может произвести 500 т картофеля или 100 т пшеницы, а на другом альтернативная стоимость выращивания 2 т пшеницы равна 5 т картофеля при максимальном производстве картофеля, равном 1000 т. Построить кривую производственных возможностей фермера.
8. Средневековый кузнец специализируется на копьях и плугах. Могут ли его альтернативные производственные возможности описываться следующими данными?

Копья, шт	36	30	24	18	12	6	0
Плуги, шт	0	2	5	9	12	15	17

9. На рынке товара X функция спроса задана как $Q_d = 360 - 30P$, а функция предложения задана как $Q_s = 20P - 40$. Ответьте на несколько вопросов про рынок товара X. Чему равна равновесная цена?. Чему равен равновесный объем продаж? Чему равен излишек производителя (PS) в точке равновесия?
10. На рынке некоторого товара функция спроса задана как $Q_d = 300 - 3P$, а функция предложения задана как $Q_s = 2P - 50$, где P – цена товара, Q_d - величина спроса на него, а Q_s - величина предложения. Рассчитайте равновесную цену, которая установится на этом рынке.
11. В продолжение предыдущего вопроса. На рынке некоторого товара функция спроса задана как $Q_d = 300 - 3P$, а функция предложения задана как $Q_s = 2P - 50$, где P – цена товара, Q_d - величина спроса на него, а Q_s - величина предложения. Рассчитайте величину излишка производителя на этом рынке в ситуации .
12. Когда говядина стоила 200 руб./кг. величина спроса на курятину составляла 1000 кг. в неделю. После того, как цена говядины выросла до 400 руб./кг. (при прочих равных условиях), величина спроса на курятину составила 3000 кг. в неделю. Рассчитайте величину перекрестной эластичности спроса на курятину по цене говядины по формуле дуговой эластичности.

4.5 Методические материалы, определяющие процедуры оценивания знаний, умений, навыков и (или) опыта деятельности, характеризующих этапы формирования компетенций

Промежуточная аттестация по дисциплине проводится в соответствии с Положением о промежуточной аттестации обучающихся по основным профессиональным образовательным программам высшего образования – программ бакалавриата в Российском государственном социальном университете и Положение о балльно-рейтинговой системе оценки успеваемости обучающихся по основным профессиональным образовательным программам высшего образования - программам бакалавриата, программам специалитета, программам магистратуры в Российском государственном социальном университете.

На промежуточную аттестацию отводится 20 рейтинговых баллов.

Ответы обучающегося на контрольном мероприятии промежуточной зачеттестации оцениваются педагогическим работником по 20 - балльной шкале, а итоговая оценка по дисциплине выставляется по пятибалльной системе для дифференцированного зачета.

Критерии выставления оценки определяются Положением о балльно-рейтинговой системе оценки успеваемости обучающихся по основным профессиональным образовательным программам высшего образования - программам бакалавриата в Российском государственном социальном университете.

РАЗДЕЛ 5. УСЛОВИЯ РЕАЛИЗАЦИИ ДИСЦИПЛИНЫ

5.1. Перечень основной и дополнительной учебной литературы для освоения дисциплины

5.1.1. Основная литература

1. Гребенников, П. И. Экономика : учебник для вузов / П. И. Гребенников, Л. С. Тарасевич. — 5-е изд., перераб. и доп. — Москва : Издательство Юрайт, 2021. — 310 с. — (Высшее образование). — ISBN 978-5-534-08979-0. — Текст : электронный // ЭБС Юрайт [сайт]. — URL: <https://urait.ru/bcode/468304> (дата обращения: 30.06.2021).

5.1.2. Дополнительная литература

1. Коршунов, В. В. Экономическая теория (для не-экономистов) : учебник для вузов / В. В. Коршунов. — 3-е изд., испр. и доп. — Москва : Издательство Юрайт, 2021. — 237 с. — (Высшее образование). — ISBN 978-5-534-11331-0. — Текст : электронный // ЭБС Юрайт [сайт]. — URL: <https://urait.ru/bcode/468710> (дата обращения: 30.06.2021).

2. Экономика: учебник для студентов высших учебных заведений, обучающихся по неэкономическим направлениям : [16+] / Е.А. Капогузов, Г.М. Самошилова, А.Л. Карпов и др. ; под общ. ред. Е.А. Капогузова ; Омский государственный университет им. Ф. М. Достоевского. – Омск : Омский государственный университет им. Ф.М. Достоевского, 2019. – 244 с. : ил. – Режим доступа: по подписке. – URL: <https://biblioclub.ru/index.php?page=book&id=575765> .– Библиогр. в кн. – ISBN 978-5-7779-2392-9. – Текст : электронный.

3. Экономика предприятия. Практикум : учебное пособие для вузов / С. П. Кирильчук [и др.]. — Москва : Издательство Юрайт, 2021. — 517 с. — (Высшее образование). — ISBN 978-5-534-07495-6. — Текст : электронный // ЭБС Юрайт [сайт]. — URL: <https://urait.ru/bcode/474584> (дата обращения: 30.06.2021)..

5.2 Перечень ресурсов информационно-коммуникационной сети «Интернет», необходимых для освоения дисциплины (модуля)

№ №	Название электронного ресурса	Описание электронного ресурса	Используемый для работы адрес
1.	ЭБС «Университетская библиотека онлайн»	Электронная библиотека учебников, учебных пособий, монографий, периодических изданий, справочников, словарей, энциклопедий, видео- и аудиоматериалов, иллюстрированных изданий	http://biblioclub.ru/ 100% доступ
2.	Научная электронная библиотека "eLIBRARY.ru"	Крупнейший российский информационно-аналитический портал в области науки, технологии, медицины и образования, содержащий рефераты и полные тексты	http://elibrary.ru/ 100% доступ

		научных публикаций	
3.	ЭБС издательства «Юрайт»	Виртуальный читальный зал учебников и учебных пособий от авторов ведущих вузов России по различным дисциплинам	https://urait.ru/ 100% доступ
5.	ЭБС "Book.ru"	Онлайн библиотека актуальной учебной и научной литературы.	http://www.book.ru 100% доступ
6.	База данных "EastView"	Полнотекстовая база данных источников по общественным и гуманитарным наукам.	http://ebiblioteka.ru/ 100% доступ
7.	База данных международного индекса научного цитирования "Scopus"	Библиографическая и реферативная база данных и инструмент для отслеживания цитируемости статей, опубликованных в научных изданиях	http://www.scopus.com/ 100% доступ
8.	База данных международного индекса научного цитирования "Web of Science"	Библиографическая и реферативная база данных и инструмент для отслеживания цитируемости статей, опубликованных в научных изданиях	http://webofknowledge.com 100% доступ
9.	Видеотека учебных фильмов «Решение»	Коллекция учебных видеофильмов	http://eduvideo.online 100% доступ

5.3 Методические указания для обучающихся по освоению дисциплины (модуля)

Освоение обучающимся дисциплины «Экономика» предполагает изучение материалов дисциплины на аудиторных занятиях и в ходе самостоятельной работы. Аудиторные занятия проходят в форме лекций, семинаров и практических занятий. Самостоятельная работа включает разнообразный комплекс видов и форм работы обучающихся.

Для успешного освоения дисциплины и достижения поставленных целей необходимо внимательно ознакомиться с рабочей программой дисциплины (модуля), доступной в электронной информационно-образовательной среде РГСУ.

Следует обратить внимание на списки основной и дополнительной литературы, на предлагаемые преподавателем ресурсы информационно-телекоммуникационной сети Интернет. Эта информация необходима для самостоятельной работы обучающегося.

При подготовке к аудиторным занятиям необходимо помнить особенности каждой формы его проведения.

Подготовка к учебному занятию лекционного типа заключается в следующем.

С целью обеспечения успешного обучения обучающийся должен готовиться к лекции, поскольку она является важнейшей формой организации учебного процесса, поскольку:

- знакомит с новым учебным материалом;
- разъясняет учебные элементы, трудные для понимания;

- систематизирует учебный материал;
- ориентирует в учебном процессе.

С этой целью:

- внимательно прочитайте материал предыдущей лекции;
- ознакомьтесь с учебным материалом по учебнику и учебным пособиям с темой прочитанной лекции;
- внесите дополнения к полученным ранее знаниям по теме лекции на полях лекционной тетради;
- запишите возможные вопросы, которые вы зададите лектору на лекции по материалу изученной лекции;
- постарайтесь уяснить место изучаемой темы в своей подготовке;
- узнайте тему предстоящей лекции (по тематическому плану, по информации лектора) и запишите информацию, которой вы владеете по данному вопросу.

Подготовка к занятию семинарского типа

Предварительная подготовка к учебному занятию семинарского типа заключается в изучении теоретического материала в отведенное для самостоятельной работы время, ознакомление с инструктивными материалами с целью осознания задач лабораторной работы/практического занятия, техники безопасности при работе с приборами, веществами.

Работа во время проведения учебного занятия семинарского типа включает:

- консультирование студентов преподавателями и вспомогательным персоналом с целью предоставления исчерпывающей информации, необходимой для самостоятельного выполнения предложенных преподавателем задач, ознакомление с правилами техники безопасности при работе в лаборатории;
- самостоятельное выполнение заданий согласно обозначенной учебной программой тематики.

Это является необходимым условием при проведении рубежного контроля и допуска к зачету с оценкой. При получении неудовлетворительных результатов обучающийся имеет право в дополнительное время пересдать преподавателю работу до проведения промежуточной аттестации.

Самостоятельная работа.

Для более углубленного изучения темы задания для самостоятельной работы рекомендуется выполнять параллельно с изучением данной темы. При выполнении заданий по возможности используйте наглядное представление материала. Более подробная информация о самостоятельной работе представлена в разделах «Учебно-методическое обеспечение самостоятельной работы по дисциплине (модулю)», «Методические указания к самостоятельной работе по дисциплине (модулю)».

5.4 Информационно-технологическое обеспечение образовательного процесса по дисциплины (модуля)

5.4.1. Средства информационных технологий

1. Персональные компьютеры;
2. Средства доступа в Интернет;
3. Проектор.

5.4.2. Программное обеспечение

1. Операционная система Windows 7

2. Microsoft Office Professional Plus 2007 Russian Academic OPEN No Level
3. Справочно-правовая система Консультант+
4. Acrobat Reader DC
5. 7-Zip
6. SKY DNS
7. TrueConf(client)

5.4.3. Информационные справочные системы и профессиональные базы данных

Название электронного ресурса	Описание электронного ресурса	Используемый для работы адрес
ЭБС «Университетская библиотека онлайн»	Электронная библиотека учебников, учебных пособий, монографий, периодических изданий, справочников, словарей, энциклопедий, видео- и аудиоматериалов, иллюстрированных изданий	http://biblioclub.ru/ 100% доступ
Научная электронная библиотека "eLIBRARY.ru"	Крупнейший российский информационно-аналитический портал в области науки, технологии, медицины и образования, содержащий рефераты и полные тексты научных публикаций	http://elibrary.ru/ 100% доступ
ЭБС издательства «Юрайт»	Виртуальный читальный зал учебников и учебных пособий от авторов ведущих вузов России по различным дисциплинам	https://urait.ru/ 100% доступ
ЭБС "Book.ru"	Онлайн библиотека актуальной учебной и научной литературы.	http://www.book.ru 100% доступ
База данных "EastView"	Полнотекстовая база данных источников по общественным и гуманитарным наукам.	http://ebiblioteka.ru/ 100% доступ
База данных международного индекса научного цитирования "Scopus"	Библиографическая и реферативная база данных и инструмент для отслеживания цитируемости статей, опубликованных в научных изданиях	http://www.scopus.com/ 100% доступ
База данных международного индекса научного цитирования "Web of Science"	Библиографическая и реферативная база данных и инструмент для отслеживания цитируемости статей, опубликованных в научных изданиях	http://webofknowledge.com 100% доступ

Видеотека учебных фильмов «Решение»	Коллекция учебных видеофильмов	http://eduvideo.online 100% доступ
-------------------------------------	--------------------------------	--

5.5 Материально-техническое обеспечение образовательного процесса по дисциплине (модулю)

Для изучения дисциплины «Экономика» в рамках реализации основной профессиональной образовательной программы высшего образования – программы бакалавриата по направлению подготовки 20.03.01 Техносферная безопасность используются:

Учебная аудитория для занятий лекционного типа оснащена специализированной мебелью (стол для преподавателя, парты, стулья, доска для написания мелом); техническими средствами обучения (видеопроекторное оборудование, средства звуковоспроизведения, экран и имеющие выход в сеть Интернет), а также (при наличии) демонстрационными печатными пособиями.

Учебная аудитория для занятий семинарского типа: оснащена специализированной мебелью (стол для преподавателя, парты, стулья, доска для написания мелом); техническими средствами обучения (видеопроекторное оборудование, средства звуковоспроизведения, экран и имеющие выход в сеть Интернет), а также демонстрационными печатными пособиями.

Помещения для самостоятельной работы обучающихся: оснащены специализированной мебелью (парты, стулья) техническими средствами обучения (персональные компьютеры с доступом в сеть Интернет и обеспечением доступа в электронно-информационную среду университета, программным обеспечением).

5.6 Образовательные технологии

При реализации дисциплины «Экономика» применяются различные образовательные технологии, в том числе технологии электронного обучения.

Освоение дисциплины «Экономика» предусматривает использование в учебном процессе активных и интерактивных форм проведения учебных занятий в форме деловых и ролевых игр, разбор конкретных ситуаций, кейс-стадии) в сочетании с внеаудиторной работой с целью формирования и развития **профессиональных** навыков обучающихся.

При освоении дисциплины «Экономика» предусмотрено применением электронного обучения.

Учебные часы дисциплины «Экономика» предусматривают классическую контактную работу преподавателя с обучающимся в аудитории и контактную работу посредством электронной информационно-образовательной среды в синхронном и асинхронном режиме (вне аудитории) посредством применения возможностей компьютерных технологий (электронная почта, электронный учебник, тестирование, вебинар, видеофильм, презентация, форум и др.).

В рамках дисциплины «Экономика» предусмотрены встречи с руководителями и работниками организаций, деятельность которых связана с направленностью реализуемой основной профессиональной образовательной программы высшего образования – программы бакалавриата.

ЛИСТ РЕГИСТРАЦИИ ИЗМЕНЕНИЙ


№ п/п	Содержание изменения	Реквизиты документа об утверждении изменения	Дата введения изменения
1.	Одобрена и рекомендована к утверждению решением Ученого совета экономического факультета на основании Федерального государственного образовательного стандарта высшего образования по направлению подготовки 20.03.01 «Техносферная безопасность» (уровень бакалавриата), утвержденного приказом Министерства образования и науки Российской Федерации от 25 мая 2020 г. № 680	Протокол заседания Ученого совета факультета экологии и техносферной безопасности № 11 от «27» мая 2021 года	01.09.2021
2.	Утверждена и введена в действие решением Ученого совета РГСУ на основании Федерального государственного образовательного стандарта высшего образования по направлению подготовки 20.03.01 «Техносферная безопасность» (уровень бакалавриата), утвержденного приказом Министерства образования и науки Российской Федерации от 25 мая 2020 г. № 680	Протокол заседания Ученого совета РГСУ № ____ от «29» июня 2021 года	01.09.2021
3.	*	Протокол заседания Ученого совета факультета № ____ от « ____ » ____ 20 ____ года	. . .
4.	*	Протокол заседания Ученого совета факультета № ____ от « ____ » ____ 20 ____ года	. . .



Министерство науки и высшего образования Российской Федерации
Федеральное государственное бюджетное образовательное учреждение
высшего образования
«Российский государственный социальный университет»

УТВЕРЖДАЮ

И.о. декана факультета
экологии и техносферной безопасности

 / Р.Х. Губайдуллин
(ФИО)

«01» июля 2021 г.

**РАБОЧАЯ ПРОГРАММА УЧЕБНОЙ ДИСЦИПЛИНЫ
ИНФОРМАТИКА И ОСНОВЫ ИНФОРМАЦИОННО-КОММУНИКАЦИОННЫХ
ТЕХНОЛОГИЙ**

Направление подготовки
«20.03.01 Техносферная безопасность»

Направленность
«Безопасность жизнедеятельности в техносфере»

**ОБРАЗОВАТЕЛЬНАЯ ПРОГРАММА ВЫСШЕГО ОБРАЗОВАНИЯ - ПРОГРАММА
БАКАЛАВРИАТА**

Форма обучения

Очная

Москва 2021

Рабочая программа учебной дисциплины «Информатика и основы информационно-коммуникационных технологий» разработана на основании федерального государственного образовательного стандарта высшего образования – *бакалавриата* по направлению подготовки 20.03.01 *Техносферная безопасность*, утвержденного приказом Министерства науки и высшего образования Российской Федерации от 25.05.2020г № 680, учебного плана по основной профессиональной образовательной программе высшего образования - программы *бакалавриата* по направлению подготовки 20.03.01 *Техносферная безопасность*, а также с учетом следующих профессиональных стандартов, сопряженных с профессиональной деятельностью выпускника:

- 40.054 «*Специалист в области охраны труда*»;
- 40.117 «*Специалист по экологической безопасности (в промышленности)*».

Рабочая программа дисциплины (модуля) разработана рабочей группой в составе:
к.п.н. Е.Ю. Романова.

Руководитель основной образовательной программы
канд. техн. наук, доцент, доцент

А.Я. Пономарев

Рабочая программа дисциплины (модуля) обсуждена и утверждена на Ученом совете факультета информационных технологий.
Протокол № 15 от «21» июня 2021 года.

Декан факультета
кандидат педагогических наук,
доцент

С.В. Крапивка

(подпись)

Рабочая программа дисциплины рекомендована к утверждению представителями организаций-работодателей:

д.т.н., ведущий научный сотрудник
ФГБУН Институт проблем управления
им. В.А.Трапезникова Российской
академии наук

С.А. Кочетков

(подпись)

д.т.н., главный научный сотрудник,
профессор
ФГБУН Институт проблем управления
им. В.А.Трапезникова Российской
академии наук

С.А. Краснова

(подпись)

Рабочая программа дисциплины рецензирована и рекомендована к утверждению:
ФГБУН Институт проблем управления
им. В.А.Трапезникова Российской
академии наук, главный н.с., д.т.н.

Е.А. Гребенюк

(подпись)

Заместитель декана по учебной работе
факультета информационных
технологий РГСУ, к.п.н., доцент

С.В. Пивнева

(подпись)

Согласовано
Научная библиотека, директор

И.Г. Маляр

(подпись)

СОДЕРЖАНИЕ

РАЗДЕЛ 1. ПАСПОРТ РАБОЧЕЙ ПРОГРАММЫ УЧЕБНОЙ ДИСЦИПЛИНЫ	4
1.1 Цель и задачи дисциплины.....	4
1.2. Место дисциплины (модуля) в структуре основной профессиональной образовательной программы высшего образования-программы бакалавриата.....	4
1.3 Планируемые результаты обучения по учебной дисциплине в рамках планируемых результатов освоения основной профессиональной образовательной программы высшего образования – программы бакалавриата соотнесенные с установленными индикаторами достижения компетенций.....	4
РАЗДЕЛ 2. СТРУКТУРА И СОДЕРЖАНИЕ ДИСЦИПЛИНЫ	6
2.1 Объем дисциплины, включая контактную работу обучающегося с педагогическими работниками и самостоятельную работу обучающегося.....	6
2.2. Учебно-тематический план дисциплины.....	7
РАЗДЕЛ 3. УЧЕБНО-МЕТОДИЧЕСКОЕ ОБЕСПЕЧЕНИЕ САМОСТОЯТЕЛЬНОЙ РАБОТЫ ОБУЧАЮЩИХСЯ ПО ДИСЦИПЛИНЕ	7
3.1. Виды самостоятельной работы обучающихся по дисциплине (модулю).....	7
3.2 Методические указания к самостоятельной работе по дисциплине (модулю).....	8
РАЗДЕЛ 4. ФОНД ОЦЕНОЧНЫХ СРЕДСТВ ДЛЯ ПРОВЕДЕНИЯ ПРОМЕЖУТОЧНОЙ АТТЕСТАЦИИ ОБУЧАЮЩИХСЯ ПО УЧЕБНОЙ ДИСЦИПЛИНЕ	13
4.1. Форма промежуточной аттестации обучающегося по учебной дисциплине.....	13
4.2. Перечень компетенций с указанием этапов их формирования в процессе освоения образовательной программы.....	13
4.3 Описание показателей и критериев оценивания компетенций на различных этапах их формирования, описание шкал оценивания.....	15
4.4 Типовые контрольные задания или иные материалы, необходимые для оценки знаний, умений, навыков и (или) опыта деятельности, характеризующих этапы формирования компетенций в процессе освоения образовательной программы.....	17
4.5 Методические материалы, определяющие процедуры оценивания знаний, умений, навыков и (или) опыта деятельности, характеризующих этапы формирования компетенций.....	18
РАЗДЕЛ 5. УСЛОВИЯ РЕАЛИЗАЦИИ ДИСЦИПЛИНЫ	19
5.1. Перечень основной и дополнительной учебной литературы для освоения учебной дисциплины	19
5.2 Перечень ресурсов информационно-коммуникационной сети «Интернет», необходимых для освоения дисциплины (модуля).....	19
5.3 Методические указания для обучающихся по освоению учебной дисциплины.....	20
5.4 Информационно-технологическое обеспечение образовательного процесса по учебной дисциплине.....	22
5.5 Материально-техническое обеспечение образовательного процесса по учебной дисциплине.....	23
5.6 Образовательные технологии.....	23
ЛИСТ РЕГИСТРАЦИИ ИЗМЕНЕНИЙ	25

РАЗДЕЛ 1. ПАСПОРТ РАБОЧЕЙ ПРОГРАММЫ УЧЕБНОЙ ДИСЦИПЛИНЫ

1.1 Цель и задачи дисциплины

Цель учебной дисциплины заключается в формировании у студентов профессиональных компетенций, связанных с использованием информационных технологий, глобальных компьютерных сетей, программных средств для обработки и управлением информацией, формировании практических навыков работы с информацией с использованием современного программного обеспечения с последующим применением в профессиональной сфере для решения прикладных задач.

Задачи учебной дисциплины:

1. Овладение навыками применения компьютерных технологий создания и обработки текстовых документов профессионального качества.
2. Формирование умений и получение навыков работы с табличным процессором.
3. Овладение навыками создания компьютерных презентаций.
4. Усвоение студентами знаний о современных методах, способах и средствах получения, хранения, переработки информации различных объемов и типов, в том числе в глобальных компьютерных сетях.
5. Приобретение практических навыков применения современных информационных технологий в профессиональной деятельности.

1.2. Место дисциплины (модуля) в структуре основной профессиональной образовательной программы высшего образования-программы бакалаврита

Дисциплина (модуль) *«Информатика и основы информационно-коммуникационных технологий»* реализуется в обязательной части Б1.О.09 основной профессиональной образовательной программы – программы подготовки бакалавриата по направлению подготовки **20.03.01 Техносферная безопасность очной форм обучения.**

Изучение дисциплины (модуля) *«Информатика и основы информационно-коммуникационных технологий»* базируется на знаниях и умениях, полученных обучающимися ранее в ходе освоения программного материала ряда учебных дисциплин: «информатика», «Математика» уровня среднего образования.

Перечень последующих учебных дисциплин, для которых необходимы знания, умения и навыки, формируемые данной учебной дисциплиной: *«Проектная деятельность»*, *«Механика»*, *«Метрология, стандартизация и сертификация»* и др.

1.3 Планируемые результаты обучения по учебной дисциплине в рамках планируемых результатов освоения основной профессиональной образовательной программы высшего образования – программы бакалавриата соотнесенные с установленными индикаторами достижения компетенций.

Процесс освоения учебной дисциплины направлен на формирование у обучающихся следующих универсальных, общепрофессиональных компетенций: УК-1; ОПК-3 в соответствии с основной профессиональной образовательной программой высшего образования – программой бакалавриата по направлению подготовки **20.03.01 Техносферная безопасность.**

В результате освоения дисциплины (модуля) обучающийся должен демонстрировать следующие результаты:

Категория компетенций	Код компетенции	Формулировка компетенции	Код и наименование индикатора достижения компетенции	Результаты обучения
Универсальная компетенция	УК-1	Способен осуществлять поиск, критический анализ и синтез информации, применять системный подход для решения поставленных задач	<p>УК-1.ИД-1. Сформирован понятийный аппарат и теоретическая основа для выполнения практических действий в рамках компетенции</p> <p>УК-1.ИД-2. Планирует и выполняет практические действия в рамках компетенции</p> <p>УК-1.ИД-3. Применяет методы анализа практической деятельности и ее результатов в рамках компетенции</p>	<p>Знать: принципы сбора, отбора и обобщения информации, методики системного подхода для решения профессиональных задач</p> <p>Уметь: анализировать и систематизировать разнородные данные, оценивать эффективность процедур анализа проблем и принятия решений в профессиональной деятельности</p> <p>Владеть: навыками научного поиска и практической работы с информационными источниками; методами принятия решений</p>
Теоретические и практические основы профессиональной деятельности	ОПК-3	Способен осуществлять профессиональную деятельность с учетом государственных требований в области обеспечения безопасности.	<p>ОПК-3.ИД-1. Сформирован понятийный аппарат и теоретическая основа для выполнения практических действий в рамках компетенции</p> <p>ОПК-3.ИД-2. Планирует и выполняет практические действия в рамках компетенции</p> <p>ОПК-3.ИД-3.</p>	<p>Знать: принципы, методы и средства решения стандартных задач профессиональной деятельности на основе информационной и библиографической культуры с применением информационно-коммуникационных технологий и с учетом основных требований информационной</p>

			Применяет методы анализа практической деятельности и ее результатов в рамках компетенции	безопасности Уметь: решать стандартные задачи профессиональной деятельности на основе информационной и библиографической культуры с применением информационно-коммуникационных технологий и с учетом основных требований информационной безопасности Владеть: методикой подготовки обзоров, аннотаций, составления рефератов, научных докладов, публикаций и библиографии по научно-исследовательской работе с учетом требований информационной безопасности
--	--	--	--	--

РАЗДЕЛ 2. СТРУКТУРА И СОДЕРЖАНИЕ ДИСЦИПЛИНЫ

2.1 Объем дисциплины, включая контактную работу обучающегося с педагогическими работниками и самостоятельную работу обучающегося

Общая трудоемкость дисциплины, изучаемой в 1 семестре, составляет 4 зачетные единицы. По дисциплине предусмотрен *зачет*.

Очная форма обучения

Вид учебной работы	Всего часов	Семестры			
		1			
Контактная работа обучающихся с педагогическими работниками	40	40			
Учебные занятия лекционного типа	20	20			
<i>из них: в форме практической подготовки</i>					
Практические занятия					
<i>из них: в форме практической подготовки</i>					
Лабораторные занятия	20	20			

<i>из них: в форме практической подготовки</i>				
Иная контактная работа	32	32		
<i>из них: в форме практической подготовки</i>				
Самостоятельная работа обучающихся	63	63		
Контроль промежуточной аттестации	9	9		
Форма промежуточной аттестации		зачет		
ОБЪЕМ ДИСЦИПЛИНЫ (МОДУЛЯ) В ЧАСАХ	144	144		

2.2. Учебно-тематический план дисциплины

Очной формы обучения

Раздел, тема	Виды учебной работы, академических часов										
	Всего	Самостоятельная работа	Контактная работа обучающихся с педагогическими работниками								
			Всего	Лекционные занятия	<i>из них: в форме практической подготовки</i>	Семинарские/	<i>из них: в форме практической</i>	Лабораторные занятия	<i>из них: в форме практической</i>	Иная контактная работа	<i>из них: в форме практической подготовки</i>
Модуль 1 (Семестр 1)											
Раздел 1.1 Продвинутые методы обработки текстовых документов	36	18	18	5					5		8
Раздел 1.2 Продвинутые методы обработки электронных таблиц	36	18	18	5					5		8
Раздел 1.3 Создание эффектных презентаций	36	18	18	5					5		8
Раздел 1.4 Автоматизация офиса. Организация совместной деятельности	36	18	18	5					5		8
Контроль промежуточной аттестации (час)		В т.ч. 9									
Общий объем, часов	144	72	72	20					20		32

РАЗДЕЛ 3. УЧЕБНО-МЕТОДИЧЕСКОЕ ОБЕСПЕЧЕНИЕ САМОСТОЯТЕЛЬНОЙ РАБОТЫ ОБУЧАЮЩИХСЯ ПО ДИСЦИПЛИНЕ

3.1. Виды самостоятельной работы обучающихся по дисциплине (модулю)

Очной формы обучения

Раздел, тема	Всего	Виды самостоятельной работы обучающихся
--------------	-------	---

		Академическая	Форма академической активности	Выполнение практ. заданий час	Форма практического задания	Рубежный текущий	Форма рубежного текущего контроля
Модуль 1 (семестр 2)							
Раздел 1.1 Продвинутые методы обработки текстовых документов	27	13	Подготовка к лекционным и практическим занятиям, самостоятельное изучение раздела в ЭИОС	12	реферат	2	Компьютерное тестирование или иная форма рубежного контроля по усмотрению преподавателя
Раздел 1.2 Продвинутые методы обработки электронных таблиц	24	10	Подготовка к лекционным и практическим занятиям, самостоятельное изучение раздела в ЭИОС	12	реферат	2	Компьютерное тестирование или иная форма рубежного контроля по усмотрению преподавателя
Раздел 1.3 Создание эффективных презентаций	27	13	Подготовка к лекционным и практическим занятиям, самостоятельное изучение раздела в ЭИОС	12	реферат	2	Компьютерное тестирование или иная форма рубежного контроля по усмотрению преподавателя
Раздел 1.4 Автоматизация офиса. Организация совместной деятельности	25	11	Подготовка к лекционным и практическим занятиям, самостоятельное изучение раздела в ЭИОС	12	реферат	2	Компьютерное тестирование или иная форма рубежного контроля по усмотрению преподавателя
Общий объем по модулю/семестру, часов	103	55		48		8	
Общий объем по дисциплине, часов	103	55		48		8	

3.2 Методические указания к самостоятельной работе по дисциплине (модулю)

МОДУЛЬ 1 (1 семестр)

РАЗДЕЛ 1.1. ПРОДВИНУТЫЕ МЕТОДЫ ОБРАБОТКИ ТЕКСТОВЫХ ДОКУМЕНТОВ.

Цель: заключается в формировании у студентов профессиональных компетенций, связанных с использованием методов автоматизации работы с типовыми документами.

Перечень изучаемых элементов содержания

Форма представления текстовых данных в компьютере. Форматы текстовых файлов. Способы кодирования текстовой информации. Правила набора текста и форматирования документа с учетом дальнейшего использования. Понятия «связывание» и «внедрение» объектов. Назначение режима «Главный документ». Использование шаблонов для работы с типовыми документами. Работа со стилями и списками. Сложное форматирование документов. Таблицы. Графические объекты. Формулы. Ссылки. Рассылки. Рецензирование.

Вопросы для самоподготовки:

1. Способы управления свойствами символов текста.
2. Способы управления свойствами абзацев.
3. Способы управления свойствами страницы.
4. Понятие раздела документа, его свойства.
5. Колонтитулы и способы их создания.
6. Списки и их виды.
7. Понятие «Стиль» и возможности этой функции текстового процессора.
8. Сноски, назначение и виды.
9. Назначение закладок.
10. Назначение и способы создания примечаний.
11. Способы ввода информации об авторе примечаний при их создании.
12. Назначение и способы создания перекрестных ссылок.
13. Таблицы и способы их создания в MS Word.
14. Понятие «поля» и способы их использования для выполнения вычислений в документе.
15. Назначение, виды и способы создания диаграмм в документе.
16. Способы создания формул в тексте документа.
17. Виды графических объектов, создаваемых средствами ТП MS Word и способы управления их свойствами.
18. Понятие «стиля», Способы создания и изменения стиля.
19. Технология OLE. Понятия «связывание» и «внедрение» объектов.
20. Создание связанных и внедренных объектов в текстовом документе.
21. Списки и способы их создания и форматирования.
22. Понятие «полей» (инструкций) и правила их формирования.
23. Правила набора текста с учетом дальнейшего использования при подготовке публикаций.

ПРАКТИЧЕСКОЕ ЗАДАНИЕ К РАЗДЕЛУ 1.1

Форма практического задания: лабораторный практикум.

При изучении дисциплины (модуля) предусмотрено выполнение практического задания, которое выполняется в форме лабораторной работы.

РУБЕЖНЫЙ КОНТРОЛЬ К РАЗДЕЛУ 1.1:

форма рубежного контроля – компьютерное тестирование.

Пример вопросов:

(??) Основные функции текстового редактора:

(?) копирование, перемещение, уничтожение и сортировка фрагментов текста

(!) создание, редактирование, сохранение и печать текстов

(?) автоматическая обработка информации, представленной в текстовых файлах

(??) Что такое курсор?

(?) клавиша на клавиатуре

(!) отметка на экране дисплея, указывающая позицию, в которой будет отображен

вводимый с клавиатуры символ

(?) наименьший элемент изображения на экране

РАЗДЕЛ 1.2 ПРОДВИНУТЫЕ МЕТОДЫ ОБРАБОТКИ ЭЛЕКТРОННЫХ ТАБЛИЦ

Цель: заключается в формировании у студентов профессиональных компетенций, связанных с освоением информационных технологий обработки числовой информации в электронных таблицах. Совершенствуются способности к анализу, логическому осмыслению, постановке цели и выбору путей ее достижения.

Перечень изучаемых элементов содержания

Форма представления числовых данных в компьютере. Компьютерные технологии обработки табличных данных. Автоматизация процессов обработки данных. Основные методы оптимизации работы Excel. Автоматизация поиска данных в таблицах. Статистическая обработка данных. Построение графических зависимостей. Способы анализа данных в электронных таблицах. Списки и их использование для анализа табличных данных. Анализ данных с помощью сводных таблиц. Решение оптимизационных задач. Финансовые функции. Таблицы подстановки.

Вопросы для самоподготовки:

1. Ознакомление с интерфейсом программы.
2. Освоение процедуры ввода данных в ячейки таблицы.
3. Использование средств, повышающих эффективность ввода данных.
4. Изучение основных приемов редактирования таблиц.
5. Форматирование текстовых данных
6. Форматирование числовых данных
7. Создание условных форматов и примечаний.
8. Состав рабочей книги MS Excel и особенности объектов, входящих в него.
9. Создание рабочей книги. Технология работы с листами.
10. Ввод и редактирование данных (ввод чисел, ввод текста, ввод одного значения сразу в несколько ячеек, редактирование содержимого ячейки).
11. Особенности различных форматов данных, используемых в таблицах.
12. Ряды автозаполнения как средство автоматизации ввода данных в таблицы.
13. Правила создания формул в табличном процессоре MS Excel.
14. Запись формул и порядок выполнения операций при вычислениях, заданных ими.
15. Ссылка как операнд формулы. Виды ссылок и особенности их использования для вычислений.
16. Использование мастера функций для ввода формул.
17. Синтаксис и правила использования статистических функций.
18. Синтаксис и правила использования логических функций.
19. Типы диаграмм и графиков, способы их построения.
20. Назначение диаграмм различных типов.
21. Объекты диаграмм (ряды данных, надписи, линии сетки, легенда).
22. Методы оформления диаграмм различного типа.
23. Списки и требования к их содержанию и оформлению
24. Сортировка данных и способы ее осуществления (одноуровневая, многоуровневая).
25. Фильтры и их виды.
26. Сущность сводных таблиц и способы их создания.
27. Консолидация данных и способы ее осуществления, методы консолидации.
28. Функции прогнозирования, их назначение и применение.
29. Назначение метода Подбор параметра.
30. Круг задач, решаемых методом Подбор параметра.
31. Назначение метода Поиск решения.
32. Особенности задач, решаемых с помощью метода Поиск решения.
33. Способы задания ограничений для задач поиска решения.

34. Создание элементов управления на рабочем листе (списки, флажки).
35. Финансовые функции, их назначение, синтаксис, аргументы финансовых функций.
36. Правила создания формул с использованием финансовых функций в табличном процессоре MS Excel.
37. Использование мастера функций для ввода формул.
38. Назначение, синтаксис и правила использования таблиц подстановки.
39. Использование одномерных и двумерных таблиц подстановки для анализа финансовых данных.

ПРАКТИЧЕСКОЕ ЗАДАНИЕ К РАЗДЕЛУ 1.2

Форма практического задания: лабораторный практикум.

При изучении дисциплины (модуля) предусмотрено выполнение практического задания, которое выполняется в форме лабораторной работы.

РУБЕЖНЫЙ КОНТРОЛЬ К РАЗДЕЛУ 1.2:

форма рубежного контроля – компьютерное тестирование

Пример вопросов:

- (??) Основное назначение электронных таблиц -
- (?) редактировать и форматировать текстовые документы
- (?) хранить большие объемы информации
- (!) выполнять расчет по формулам
- (?) нет правильного ответа
- (??) Что позволяет выполнять электронная таблица?
- (?) решать задачи на прогнозирование и моделирование ситуаций
- (!) представлять данные в виде диаграмм, графиков
- (?) при изменении данных автоматически пересчитывать результат
- (?) выполнять чертежные работы

РАЗДЕЛ 1.3 СОЗДАНИЕ ЭФФЕКТНЫХ ПРЕЗЕНТАЦИЙ

Цель: заключается в формировании у студентов профессиональных компетенций, связанных с способностью презентовать результаты работы и коммуницировать в профессиональной сфере.

Перечень изучаемых элементов содержания

Форма представления графических данных в компьютере. Основные типы презентаций. Создание базовой презентации в PowerPoint. Приемы создания и обработки презентаций в среде приложения MS PowerPoint. Работа в программе в различных режимах (режимы обычный, сортировщик слайдов, показ слайдов, страницы заметок). Формирование слайдов с мультимедиа-объектами. Управление сменой слайдов. Эффекты анимации и управление ими.

Значение портфолио. Принципы наполнения портфолио. Эффективность устной презентации.

Вопросы для самоподготовки:

1. Функциональные возможности MS PowerPoint.
2. Режимы работы программы MS PowerPoint.
3. Методика проектирования презентаций.
4. Факторы эффективности устных выступлений.

ПРАКТИЧЕСКОЕ ЗАДАНИЕ К РАЗДЕЛУ 1.3

Форма практического задания: лабораторный практикум.

При изучении дисциплины (модуля) предусмотрено выполнение практического задания, которое выполняется в форме лабораторной работы.

РУБЕЖНЫЙ КОНТРОЛЬ К РАЗДЕЛУ 1.3:

Форма рубежного контроля: компьютерное тестирование.

РАЗДЕЛ 1.4 АВТОМАТИЗАЦИЯ ОФИСА. ОРГАНИЗАЦИЯ СОВМЕСТНОЙ ДЕЯТЕЛЬНОСТИ.

Цель: заключается в формировании у студентов профессиональных компетенций, заключается в изучении моделей организации обработки информационных потоков.

Перечень изучаемых элементов содержания

Технологии цифровой экономики. Основные сквозные цифровые технологии и их влияние на традиционные сектора экономики. Системный подход при решении задач. Использование искусственного интеллекта.

Типовые решения автоматизации офиса. Программное обеспечение (офисные программные приложения, прикладное ПО, антивирусы). Направления автоматизации деятельности офисов. Компьютерные сети. Обеспечение совместной деятельности. Информационные облачные технологии автоматизации офиса. Технологии современного офиса: интернет вещей, искусственный интеллект, параллельная работа с документами, удаленная работа, облачное хранение, VR и AR, 3-D печать. Обзор «облачных» архитектур.

Автоматизация приложений MS Office. Visual Basic for Application (VBA). Календарь. Google Docs: Документы, Таблицы, Презентации, Формы. Совместный доступ. Настройка совместного доступа.

Вопросы для самоподготовки:

1. Ключевые цели национальной программы «Цифровая экономика Российской Федерации»
2. Основные задачи программы «Цифровая экономика Российской Федерации»
3. Основные сквозные цифровые технологии программы «Цифровая экономика Российской Федерации»
4. Технологии в области работы с данными: искусственный интеллект, туманные вычисления, квантовые технологии, суперкомпьютерные технологии, технологии идентификации, математическое моделирование, технологии блокчейна, нейронные сети, киберфизические системы (cps), 3d-технологии (печать) или «аддитивное производство», роботизация, технологии открытого производства, беспилотные технологии, биометрические технологии.
5. Назначение, классификация и состав информационных технологий защиты информации.
6. Сетевые модели «облачных» сервисов.
7. Infrastructure-as-a-Service (IaaS).
8. Software-as-a-Service (SaaS). Преимущества и риски, связанные с SaaS. Область применения SaaS.
9. Platform-as-a-Service (PaaS).
10. Облачные сервисы Google

ПРАКТИЧЕСКОЕ ЗАДАНИЕ К РАЗДЕЛУ 1.4

Форма практического задания: лабораторный практикум.

При изучении дисциплины (модуля) предусмотрено выполнение практического задания, которое выполняется в форме лабораторной работы.

РУБЕЖНЫЙ КОНТРОЛЬ К РАЗДЕЛУ 1.4:

Форма рубежного контроля: компьютерное тестирование.

РАЗДЕЛ 4. ФОНД ОЦЕНОЧНЫХ СРЕДСТВ ДЛЯ ПРОВЕДЕНИЯ ПРОМЕЖУТОЧНОЙ АТТЕСТАЦИИ ОБУЧАЮЩИХСЯ ПО УЧЕБНОЙ ДИСЦИПЛИНЕ

4.1. Форма промежуточной аттестации обучающегося по учебной дисциплине

Контрольным мероприятием промежуточной аттестации обучающихся по учебной дисциплине является зачет, который проводится в устной форме.

4.2. Перечень компетенций с указанием этапов их формирования в процессе освоения образовательной программы

Код компетенции	Содержание компетенции (части компетенции)	Результаты обучения	Этапы формирования компетенций в процессе освоения образовательной программы
УК-1	Способен осуществлять поиск, критический анализ и синтез информации, применять системный подход для решения поставленных задач	Знать: принципы сбора, отбора и обобщения информации, методики системного подхода для решения профессиональных задач	Этап формирования знаний
		Уметь: анализировать и систематизировать разнородные данные, оценивать эффективность процедур анализа проблем и принятия решений в профессиональной деятельности	Этап формирования умений
		Владеть: навыками научного поиска и практической работы с информационными источниками; методами принятия решений	Этап формирования навыков и получения опыта
УК-4	Способен осуществлять деловую коммуникацию в устной и письменной формах на государственном языке Российской Федерации и иностранном(ых) языке(ах)	Знать: принципы построения устного и письменного высказывания, требования к деловой устной и письменной коммуникации	Этап формирования знаний
		Уметь: применять на практике коммуникативные технологии, методы и способы делового общения.	Этап формирования умений

		Владеть: методикой составления суждения в межличностном деловом общении	Этап формирования навыков и получения опыта
ОПК-2	Способен использовать современные информационные технологии и программные средства, в том числе отечественного производства, при решении задач профессиональной деятельности	Знать: современные информационные технологии и программные средства, в том числе отечественного производства при решении задач профессиональной деятельности	Этап формирования знаний
		Уметь: выбирать современные информационные технологии и программные средства, в том числе отечественного производства при решении задач профессиональной деятельности	Этап формирования умений
		Владеть: методами применения современных информационных технологий и программных средств, в том числе отечественного производства, при решении задач профессиональной деятельности	Этап формирования навыков и получения опыта
ОПК-3	Способен решать стандартные задачи профессиональной деятельности на основе информационной и библиографической культуры с применением информационно-коммуникационных технологий и с учетом основных требований информационной безопасности	Знать: принципы, методы и средства решения стандартных задач профессиональной деятельности на основе информационной и библиографической культуры с применением информационно-коммуникационных технологий и с учетом основных требований информационной безопасности	Этап формирования знаний

		Уметь: решать стандартные задачи профессиональной деятельности на основе информационной и библиографической культуры с применением информационно-коммуникационных технологий и с учетом основных требований информационной безопасности	Этап формирования умений
		Владеть: методикой подготовки обзоров, аннотаций, составления рефератов, научных докладов, публикаций и библиографии по научно-исследовательской работе с учетом требований информационной безопасности	Этап формирования навыков и получения опыта

4.3 Описание показателей и критериев оценивания компетенций на различных этапах их формирования, описание шкал оценивания

Код компетенции	Этапы формирования компетенций	Показатель оценивания компетенции	Критерии и шкалы оценивания
УК-1; УК-4; ОПК-2; ОПК-3	Этап формирования знаний.	Теоретический блок вопросов. Уровень освоения программного материала, логика и грамотность изложения, умение самостоятельно обобщать и излагать материал	1) обучающийся глубоко и прочно освоил программный материал, исчерпывающе, последовательно, грамотно и логически стройно его излагает, тесно увязывает с задачами и будущей деятельностью, не затрудняется с ответом при видоизменении задания, умеет самостоятельно обобщать и излагать материал, не допуская ошибок: (9-10] баллов; 2) обучающийся твердо знает программный материал,

			<p>грамотно и по существу излагает его, не допуская существенных неточностей в ответе на вопрос, может правильно применять теоретические положения: [8-9) баллов;</p> <p>3) обучающийся освоил основной материал, но не знает отдельных деталей, допускает неточности, недостаточно правильные формулировки, нарушает последовательность в изложении программного материала: (6-8) баллов;</p> <p>4) обучающийся не знает значительной части программного материала, допускает существенные ошибки: [0-6] баллов.</p>
УК-1; УК-4; ОПК-2; ОПК-3	Этап формирования умений	Практическое применение теоретических положений применительно к профессиональным задачам, обоснование принятых решений	<p>1) свободно справляется с задачами и практическими заданиями, правильно обосновывает принятые решения, задание выполнено верно, даны ясные аналитические выводы к решению задания, подкрепленные теорией: (9-10] баллов;</p> <p>2) владеет необходимыми умениями и навыками при выполнении практических заданий, задание выполнено верно, отмечается хорошее развитие аргумента, однако отмечены погрешности в ответе, скорректированные при собеседовании: [8-9) баллов;</p> <p>3) испытывает затруднения в выполнении практических заданий, задание выполнено с ошибками, отсутствуют логические выводы и заключения к решению:</p>
УК-1; УК-4; ОПК-2; ОПК-3	Этап формирования навыков и получения опыта.	Решение практических заданий и задач, владение навыками и умениями при выполнении практических заданий, самостоятельность,	<p>1) свободно справляется с задачами и практическими заданиями, правильно обосновывает принятые решения, задание выполнено верно, даны ясные аналитические выводы к решению задания, подкрепленные теорией: (9-10] баллов;</p> <p>2) владеет необходимыми умениями и навыками при выполнении практических заданий, задание выполнено верно, отмечается хорошее развитие аргумента, однако отмечены погрешности в ответе, скорректированные при собеседовании: [8-9) баллов;</p> <p>3) испытывает затруднения в выполнении практических заданий, задание выполнено с ошибками, отсутствуют логические выводы и заключения к решению:</p>

		умение обобщать и излагать материал.	(6-8) баллов; 4) практические задания, задачи выполняет с большими затруднениями или задание не выполнено вообще, или задание выполнено не до конца, нет четких выводов и заключений по решению задания, сделаны неверные выводы по решению задания: [0-6] баллов.
--	--	--------------------------------------	---

4.4 Типовые контрольные задания или иные материалы, необходимые для оценки знаний, умений, навыков и (или) опыта деятельности, характеризующих этапы формирования компетенций в процессе освоения образовательной программы

Примерные вопросы для проведения промежуточной аттестации обучающихся по учебной дисциплине

МОДУЛЬ 1 (1 семестр)

1. Форма представления данных в компьютере
2. Форматы текстовых файлов
3. Способы кодирования текстовой информации
4. Правила набора текста и форматирования документа с учетом дальнейшего использования
5. Понятия «связывание» и «внедрение» объектов. Назначение режима «Главный документ»
6. Использование шаблонов для работы с типовыми документами
7. Работа со стилями и списками
8. Сложное форматирование документов
9. Таблицы
10. Графические объекты
11. Формулы
12. Ссылки
13. Рассылки
14. Рецензирование
15. Компьютерные технологии обработки табличных данных
16. Автоматизация процессов обработки данных
17. Основные методы оптимизации работы Excel
18. Автоматизация поиска данных в таблицах
19. Статистическая обработка данных
20. Построение графических зависимостей
21. Способы анализа данных в электронных таблицах
22. Списки и их использование для анализа табличных данных
23. Анализ данных с помощью сводных таблиц
24. Решение оптимизационных задач
25. Финансовые функции
26. Таблицы подстановки
27. Основные типы презентаций
28. Создание базовой презентации в PowerPoint
29. Приемы создания и обработки презентаций в среде приложения MS PowerPoint

30. Работа в программе в различных режимах (режимы обычный, сортировщик слайдов, показ слайдов, страницы заметок)
31. Формирование слайдов с мультимедиа-объектами
32. Управление сменой слайдов
33. Эффекты анимации и управление ими
34. Эффективность устной презентации
35. Технологии цифровой экономики
36. Основные сквозные цифровые технологии и их влияние на традиционные сектора экономики
37. Использование искусственного интеллекта
38. Типовые решения автоматизации офиса
39. Программное обеспечение (офисные программные приложения, прикладное ПО, антивирусы)
40. Направления автоматизации деятельности офисов
41. Обеспечение совместной деятельности
42. Информационные облачные технологии автоматизации офиса
43. Технологии современного офиса: интернет вещей, искусственный интеллект, параллельная работа с документами, удаленная работа, облачное хранение, VR и AR, 3-D печать
44. Обзор «облачных» архитектур

45. Автоматизация приложений MS Office
46. Visual Basic for Application (VBA)
47. Календарь
48. Google Docs: Документы, Таблицы, Презентации, Формы.
49. Совместный доступ. Настройка совместного доступа

4.5 Методические материалы, определяющие процедуры оценивания знаний, умений, навыков и (или) опыта деятельности, характеризующих этапы формирования компетенций

Промежуточная аттестация по дисциплине (модулю) проводится в соответствии с Положением о промежуточной аттестации обучающихся по основным профессиональным образовательным программам высшего образования – программ бакалаврита в Российском государственном социальном университете и Положение о балльно-рейтинговой системе оценки успеваемости обучающихся по основным профессиональным образовательным программам высшего образования - программам бакалавриата, программам специалитета, программам магистратуры в Российском государственном социальном университете.

На промежуточную аттестацию отводится 20 рейтинговых баллов.

Ответы обучающегося на контрольном мероприятии промежуточной аттестации оцениваются педагогическим работником по 20 - балльной шкале, а итоговая оценка по дисциплине (модулю) выставляется по пятибалльной системе для экзамена.

Критерии выставления оценки определяются Положением о балльно-рейтинговой системе оценки успеваемости обучающихся по основным профессиональным образовательным программам высшего образования - программам бакалавриата, программам специалитета, программам магистратуры в Российском государственном социальном университете.

РАЗДЕЛ 5. УСЛОВИЯ РЕАЛИЗАЦИИ ДИСЦИПЛИНЫ

5.1. Перечень основной и дополнительной учебной литературы для освоения учебной дисциплины

5.1.1. Основная литература

1. Гаврилов, М. В. Информатика и информационные технологии : учебник для вузов / М. В. Гаврилов, В. А. Климов. — 4-е изд., перераб. и доп. — Москва : Издательство Юрайт, 2020. — 383 с. — (Высшее образование). — ISBN 978-5-534-00814-2. — Текст : электронный // ЭБС Юрайт [сайт]. — URL: <http://www.urait.ru/bcode/449779>
2. Трофимов, В. В. Информационные технологии в 2 т. Том 1 : учебник для вузов / В. В. Трофимов ; ответственный редактор В. В. Трофимов. — Москва : Издательство Юрайт, 2020. — 238 с. — (Высшее образование). — ISBN 978-5-534-01935-3. — Текст : электронный // ЭБС Юрайт [сайт]. — URL: <http://www.urait.ru/bcode/451790>
3. Трофимов, В. В. Информационные технологии в 2 т. Том 2 : учебник для вузов / В. В. Трофимов ; ответственный редактор В. В. Трофимов. — Москва : Издательство Юрайт, 2020. — 390 с. — (Высшее образование). — ISBN 978-5-534-01937-7. — Текст : электронный // ЭБС Юрайт [сайт]. — URL: <http://www.urait.ru/bcode/451791>

5.1.2. Дополнительная литература

1. Новожилов, О. П. Информатика в 2 ч. Часть 1 : учебник для вузов / О. П. Новожилов. — 3-е изд., перераб. и доп. — Москва : Издательство Юрайт, 2020. — 320 с. — (Высшее образование). — ISBN 978-5-534-09964-5. — Текст : электронный // ЭБС Юрайт [сайт]. — URL: <http://www.urait.ru/bcode/455239>
2. Новожилов, О. П. Информатика в 2 ч. Часть 2 : учебник для вузов / О. П. Новожилов. — 3-е изд., перераб. и доп. — Москва : Издательство Юрайт, 2020. — 302 с. — (Высшее образование). — ISBN 978-5-534-09966-9. — Текст : электронный // ЭБС Юрайт [сайт]. — URL: <http://www.urait.ru/bcode/455240>
3. Зимин, В. П. Информатика. Лабораторный практикум в 2 ч. Часть 1 : учебное пособие для вузов / В. П. Зимин. — 2-е изд., испр. и доп. — Москва : Издательство Юрайт, 2020. — 124 с. — (Высшее образование). — ISBN 978-5-534-11588-8. — Текст : электронный // ЭБС Юрайт [сайт]. — URL: <http://www.urait.ru/bcode/451451>
4. Зимин, В. П. Информатика. Лабораторный практикум в 2 ч. Часть 2 : учебное пособие для вузов / В. П. Зимин. — 2-е изд., испр. и доп. — Москва : Издательство Юрайт, 2020. — 153 с. — (Высшее образование). — ISBN 978-5-534-11590-1. — Текст : электронный // ЭБС Юрайт [сайт]. — URL: <http://www.urait.ru/bcode/453949>

5.2 Перечень ресурсов информационно-коммуникационной сети «Интернет», необходимых для освоения дисциплины (модуля)

№ №	Название электронного ресурса	Описание электронного ресурса	Используемый для работы адрес
1.	ЭБС «Университетская библиотека	Электронная библиотека, обеспечивающая доступ высших и средних учебных заведений, публичных библиотек и	http://biblioclub.ru/

№ №	Название электронного ресурса	Описание электронного ресурса	Используемый для работы адрес
	онлайн»	корпоративных пользователей к наиболее востребованным материалам по всем отраслям знаний от ведущих российских издательств	
2.	Научная электронная библиотека eLIBRARY.ru	Крупнейший российский информационно-аналитический портал в области науки, технологии, медицины и образования, содержащий рефераты и полные тексты более 34 млн научных публикаций и патентов	http://elibrary.ru/
3.	Образовательная платформа Юрайт	Электронно-библиотечная система для ВУЗов, ССУЗов, обеспечивающая доступ к учебникам, учебной и методической литературе по различным дисциплинам.	https://urait.ru/
4.	База данных «EastView»	Полнотекстовая база данных периодических изданий	http://ebiblioteka.ru/
5.	База данных международного индекса научного цитирования «Scopus»	Библиографическая и реферативная база данных и инструмент для отслеживания цитируемости статей, опубликованных в научных изданиях	http://www.scopus.com
6.	Международный индекс научного цитирования «Web of Science»	Поисковая интернет-платформа, объединяющая реферативные базы данных публикаций в научных журналах и патентов, в том числе базы, учитывающие взаимное цитирование публикаций. Web of Science охватывает материалы по естественным, техническим, общественным, гуманитарным наукам и искусству.	http://webofknowledge.com
7.	Электронная библиотека «Grebennikon»	Библиотека предоставляет доступ более чем к 30 журналам, выпускаемых Издательским домом "Гребенников".	https://grebennikon.ru

5.3 Методические указания для обучающихся по освоению учебной дисциплины

Освоение обучающимся учебной дисциплины «Технология распознавания образов» предполагает изучение материалов дисциплины на аудиторных занятиях и в ходе самостоятельной работы. Аудиторные занятия проходят в форме лекций, семинаров и практических занятий. Самостоятельная работа включает разнообразный комплекс видов и форм работы обучающихся.

Для успешного освоения учебной дисциплины и достижения поставленных целей необходимо внимательно ознакомиться с рабочей программы учебной дисциплины, доступной в электронной информационно-образовательной среде РГСУ.

Следует обратить внимание на списки основной и дополнительной литературы, на предлагаемые преподавателем ресурсы информационно-телекоммуникационной сети Интернет. Эта информация необходима для самостоятельной работы обучающегося.

При подготовке к аудиторным занятиям необходимо помнить особенности каждой формы его проведения.

Подготовка к учебному занятию лекционного типа заключается в следующем.

С целью обеспечения успешного обучения обучающийся должен готовиться к лекции, поскольку она является важнейшей формой организации учебного процесса, поскольку:

- знакомит с новым учебным материалом;
- разъясняет учебные элементы, трудные для понимания;
- систематизирует учебный материал;
- ориентирует в учебном процессе.

С этой целью:

- внимательно прочитайте материал предыдущей лекции;
- ознакомьтесь с учебным материалом по учебнику и учебным пособиям с темой прочитанной лекции;
- внесите дополнения к полученным ранее знаниям по теме лекции на полях лекционной тетради;
- запишите возможные вопросы, которые вы зададите лектору на лекции по материалу изученной лекции;
- постарайтесь уяснить место изучаемой темы в своей подготовке;
- узнайте тему предстоящей лекции (по тематическому плану, по информации лектора) и запишите информацию, которой вы владеете по данному вопросу.

Подготовка к занятию семинарского типа

При подготовке и работе во время проведения лабораторных работ и занятий семинарского типа следует обратить внимание на следующие моменты: на процесс предварительной подготовки, на работу во время занятия, обработку полученных результатов, исправление полученных замечаний.

Предварительная подготовка к учебному занятию семинарского типа заключается в изучении теоретического материала в отведенное для самостоятельной работы время, ознакомление с инструктивными материалами с целью осознания задач лабораторной работы/практического занятия, техники безопасности при работе с приборами, веществами.

Работа во время проведения учебного занятия семинарского типа включает:

- консультирование студентов преподавателями и вспомогательным персоналом с целью предоставления исчерпывающей информации, необходимой для самостоятельного выполнения предложенных преподавателем задач, ознакомление с правилами техники безопасности при работе в лаборатории;
- самостоятельное выполнение заданий согласно обозначенной учебной программой тематики.

Обработка, обобщение полученных результатов лабораторной работы проводится обучающимися самостоятельно или под руководством преподавателя (в зависимости от степени сложности поставленных задач). В результате оформляется индивидуальный отчет. Подготовленная к сдаче на контроль и оценку работа сдается преподавателю. Форма отчетности может быть письменная, устная или две одновременно. Главным результатом в данном случае служит получение положительной оценки по каждой лабораторной работе/практическому занятию. Это является необходимым условием при проведении рубежного контроля и допуска к зачету/дифференцированному зачету/экзамену. При получении неудовлетворительных результатов обучающийся имеет право в дополнительное время пересдать преподавателю работу до проведения промежуточной аттестации.

Самостоятельная работа.

Для более углубленного изучения темы задания для самостоятельной работы рекомендуется выполнять параллельно с изучением данной темы. При выполнении заданий по возможности используйте наглядное представление материала. Более подробная информация о самостоятельной работе представлена в разделах «Учебно-методическое обеспечение самостоятельной работы по дисциплине (модулю)», «Методические указания к самостоятельной работе по дисциплине (модулю)».

5.4 Информационно-технологическое обеспечение образовательного процесса по учебной дисциплине

5.4.1. Средства информационных технологий

1. Персональные компьютеры;
2. Средства доступа к Интернет;
3. Проектор.

5.4.2. Программное обеспечение

- 1.Операционная система Windows 7
- 2.Microsoft Office Professional Plus 2007 Russian Academic OPEN No Level
- 3.Acrobat Reader DC
- 4.7-Zip
- 5.SKY DNS
- 6.TrueConf(client)

5.4.3. Информационные справочные системы и профессиональные базы данных

№ №	Название электронного ресурса	Описание электронного ресурса	Используемый для работы адрес
1.	ЭБС «Университетская библиотека онлайн»	Электронная библиотека, обеспечивающая доступ высших и средних учебных заведений, публичных библиотек и корпоративных пользователей к наиболее востребованным материалам по всем отраслям знаний от ведущих российских издательств	http://biblioclub.ru/
2.	Научная электронная библиотека eLIBRARY.ru	Крупнейший российский информационно-аналитический портал в области науки, технологии, медицины и образования, содержащий рефераты и полные тексты более 34 млн научных публикаций и патентов	http://elibrary.ru/
3.	Образовательная платформа Юрайт	Электронно-библиотечная система для ВУЗов, ССУЗов, обеспечивающая доступ к учебникам, учебной и методической литературе по различным дисциплинам.	https://urait.ru/
4.	База данных «EastView»	Полнотекстовая база данных периодических изданий	http://ebiblioteka.ru/
5.	База данных международного индекса научного цитирования «Scopus»	Библиографическая и реферативная база данных и инструмент для отслеживания цитируемости статей, опубликованных в научных изданиях	http://www.scopus.com
6.	Международный индекс научного цитирования «Web of Science»	Поисковая интернет-платформа, объединяющая реферативные базы данных публикаций в научных журналах и патентов, в том числе базы, учитывающие взаимное цитирование публикаций. Web of Science	http://webofknowledge.com

№ №	Название электронного ресурса	Описание электронного ресурса	Используемый для работы адрес
		охватывает материалы по естественным, техническим, общественным, гуманитарным наукам и искусству.	
7.	Электронная библиотека «Grebennikon»	Библиотека предоставляет доступ более чем к 30 журналам, выпускаемых Издательским домом "Гребенников".	https://grebennikon.ru

5.5 Материально-техническое обеспечение образовательного процесса по учебной дисциплине

Для изучения учебной дисциплины *«Информатика и основы информационно-коммуникационных технологий»* в рамках реализации основной профессиональной образовательной программы высшего образования – программы бакалавриата по направлению подготовки *09.03.02 «Информационные системы и технологии»* используются:

Учебная аудитория для занятий лекционного типа оснащена специализированной мебелью (стол для преподавателя, парты, стулья, доска для написания мелом); техническими средствами обучения (видеопроекционное оборудование, средства звуковоспроизведения, экран и имеющие выход в сеть Интернет).

Лабораторные занятия проводятся лабораторный занятий в **лаборатории**, оснащенной специализированной мебелью (стол для преподавателя, парты, стулья, доска для написания мелом); техническими средствами обучения (видеопроекционное оборудование, средства звуковоспроизведения, экран и имеющие выход в сеть Интернет персональные компьютеры с установленным программным обеспечением).

Помещения для самостоятельной работы обучающихся: оснащены специализированной мебелью (парты, стулья) техническими средствами обучения (персональные компьютеры с доступом в сеть Интернет и обеспечением доступа в электронно-информационную среду университета, программным обеспечением).

5.6 Образовательные технологии

При реализации учебной дисциплины *«Информатика и основы информационно-коммуникационных технологий»* применяются различные образовательные технологии, в том числе технологии электронного обучения.

Освоение учебной дисциплины *«Информатика и основы информационно-коммуникационных технологий»* предусматривает использование в учебном процессе активных и интерактивных форм проведения учебных занятий в форме деловых и ролевых игр, разбор конкретных ситуаций, психологические тренинги в сочетании с внеаудиторной работой с целью формирования и развития **профессиональных** навыков обучающихся.

При освоении учебной дисциплины *«Информатика и основы информационно-коммуникационных технологий»* предусмотрено применением электронного обучения.

Учебные часы дисциплины *«Информатика и основы информационно-коммуникационных технологий»* предусматривают классическую контактную работу преподавателя с обучающимся в аудитории и контактную работу посредством электронной

информационно-образовательной среды в синхронном и асинхронном режиме (вне аудитории) посредством применения возможностей компьютерных технологий.

В рамках учебной дисциплины *«Информатика и основы информационно-коммуникационных технологий»* предусмотрены встречи с руководителями и работниками организаций, деятельность которых связана с направленностью реализуемой основной профессиональной образовательной программы высшего образования – программы бакалавриата.

ЛИСТ РЕГИСТРАЦИИ ИЗМЕНЕНИЙ

№ п/п	Содержание изменения	Реквизиты документа об утверждении изменения	Дата введения изменения
1.	Одобрена и рекомендована к утверждению решением Ученого совета факультета информационных технологий на основании Федерального государственного образовательного стандарта высшего образования по направлению подготовки 20.03.01 «Техносферная безопасность» (уровень бакалавриата), утвержденного приказом Министерства образования и науки Российской Федерации от 25 мая 2020 г. № 680	Протокол заседания Ученого совета факультета информационных технологий № 15 от «21» июня 2021 года	01.09.2021
2.	Утверждена и введена в действие решением Ученого совета РГСУ на основании Федерального государственного образовательного стандарта высшего образования по направлению подготовки 20.03.01 «Техносферная безопасность» (уровень бакалавриата), утвержденного приказом Министерства образования и науки Российской Федерации от 25 мая 2020 г. № 680	Протокол заседания Ученого совета РГСУ № __ от «29» июня 2021 года	01.09.2021
3.			
4.			