



Министерство науки и высшего образования Российской Федерации
Федеральное государственное бюджетное образовательное учреждение
высшего образования
«Российский государственный социальный университет»

«УТВЕРЖДАЮ»

Декан факультета

/Жадёнов О.М./

27 апреля 2023 г.

**РАБОЧАЯ ПРОГРАММА ДИСЦИПЛИНЫ (МОДУЛЯ)
ИСКУССТВО АНСАМБЛЕВОГО МУЗИЦИРОВАНИЯ**

Направление подготовки

51.04.03 «Социально-культурная деятельность»

Направленность

«Музыкально-педагогические технологии в социально-культурной деятельности»

**ОБРАЗОВАТЕЛЬНАЯ ПРОГРАММА ВЫСШЕГО ОБРАЗОВАНИЯ –
ПРОГРАММА МАГИСТРАТУРЫ**

Форма обучения

очная, заочная

Москва 2023

СОДЕРЖАНИЕ

РАЗДЕЛ 1. ПАСПОРТ РАБОЧЕЙ ПРОГРАММЫ ДИСЦИПЛИНЫ (МОДУЛЯ)	4
1.1 Цель и задачи дисциплины (модуля).....	4
1.2 Планируемые результаты обучения по дисциплине (модулю) в рамках планируемых результатов освоения основной профессиональной образовательной программы высшего образования – программы магистратуры, соотнесенные с установленными индикаторами достижения компетенций	4
РАЗДЕЛ 2. СТРУКТУРА И СОДЕРЖАНИЕ ДИСЦИПЛИНЫ (МОДУЛЯ).....	6
2.1 Объем дисциплины (модуля), включая контактную работу обучающегося с педагогическими работниками и самостоятельную работу обучающегося	6
2.2. Учебно-тематический план дисциплины (модуля)	7
2.3. Содержание дисциплины (модуля).....	15
РАЗДЕЛ 3. УЧЕБНО-МЕТОДИЧЕСКОЕ ОБЕСПЕЧЕНИЕ САМОСТОЯТЕЛЬНОЙ РАБОТЫ ОБУЧАЮЩИХСЯ ПО ДИСЦИПЛИНЕ (МОДУЛЮ)	21
3.1. Виды самостоятельной работы обучающихся по дисциплине (модулю)	21
3.2. Задания для самостоятельной работы	32
3.3. Методические указания к самостоятельной работе по дисциплине (модулю)	32
РАЗДЕЛ 4. ОЦЕНОЧНЫЕ МАТЕРИАЛЫ ПО ДИСЦИПЛИНЕ (МОДУЛЮ).....	33
4.1. Форма промежуточной аттестации обучающегося по дисциплине (модулю)	33
4.2. Оценочные материалы, определяющие процедуры оценивания знаний, умений, навыков и (или) опыта деятельности, характеризующих этапы формирования компетенций	33
4.2.1. Организационные основы применения балльно-рейтинговой системы оценки успеваемости обучающихся по дисциплине (модулю).....	33
4.2.2. Проведение текущего контроля успеваемости обучающихся по дисциплине (модулю) в соответствии с балльно-рейтинговой системой оценки успеваемости обучающегося	33
4.2.3. Проведение промежуточной аттестации обучающихся по дисциплине (модулю) в соответствии с балльно-рейтинговой системой оценки успеваемости обучающегося	34
4.3. Перечень заданий для проведения текущей и промежуточной оценки знаний, умений, навыков и (или) опыта деятельности, характеризующих этапы формирования компетенций.....	36
4.3.1. Оценочные материалы для проведения текущей аттестации и рубежного контроля, обучающихся по дисциплине (модулю)	36
4.3.2. Оценочные материалы для проведения промежуточной аттестации обучающихся по дисциплине (модулю).....	44
РАЗДЕЛ 5. УСЛОВИЯ РЕАЛИЗАЦИИ ДИСЦИПЛИНЫ (МОДУЛЯ)	45
5.1. Перечень основной и дополнительной учебной литературы для освоения дисциплины (модуля)	45
5.1.1. Основная литература.....	45
5.1.2. Дополнительная литература.....	45
5.2 Перечень ресурсов информационно-коммуникационной сети «Интернет», необходимых для освоения дисциплины (модуля).....	46
5.3 Методические указания для обучающихся по освоению дисциплины (модуля).....	46
5.4 Информационно-технологическое обеспечение образовательного процесса по дисциплины (модуля).....	47
5.4.1. Средства информационных технологий	47
5.4.2. Лицензионное и свободно распространяемое программное обеспечение, в том числе отечественного производства:	47
5.4.3. Информационные справочные системы и профессиональные базы данных	47
5.5. Материально-техническое обеспечение образовательного процесса по дисциплине (модулю).....	48
5.6. Образовательные технологии.....	48
ЛИСТ РЕГИСТРАЦИИ ИЗМЕНЕНИЙ.....	50


Рабочая программа дисциплины (модуля) «Искусство ансамблевого музицирования» разработана на основании федерального государственного образовательного стандарта высшего образования – магистратуры по направлению подготовки 51.04.03 Социально-культурная деятельность, утвержденного приказом Министерства образования и науки Российской Федерации от 06 декабря 2017 г. № 1185, учебного плана по основной профессиональной образовательной программе высшего образования - программы магистратуры по направлению подготовки 51.04.03 Социально-культурная деятельность (далее – «ОПОП»).

Рабочая программа дисциплины (модуля) «Искусство ансамблевого музицирования» разработана: канд. пед. наук, доц. Н.С.Ющенко, Ломакиной Т.А.

Рабочая программа дисциплины (модуля) обсуждена и утверждена на Ученом совете факультета искусств.

Протокол № 2 от «27» апреля 2023 года.


Декан факультета



(подпись) О.М. Жадёнов


Рабочая программа дисциплины (модуля) рекомендована к утверждению представителями организаций-работодателей:

Государственное бюджетное учреждение культуры г. Москвы ДК «Алые паруса», директор



(подпись) С.А. Комиссарова

Государственное бюджетное образовательное учреждение г. Москвы Центр творческого развития и музыкально-эстетического образования детей и юношества «Радость», замдиректора по научно-творческой работе



(подпись) А.А. Бондарев

РАЗДЕЛ 1. ПАСПОРТ РАБОЧЕЙ ПРОГРАММЫ ДИСЦИПЛИНЫ (МОДУЛЯ)

1.1. Цель и задачи дисциплины (модуля)

Цель дисциплины (модуля) «Искусство ансамблевого музицирования» заключается в получении обучающимися теоретических знаний о музыкальном искусстве, а так же музыкальном исполнительстве с последующим применением в профессиональной сфере практических навыков ансамблевого (коллективного) музицирования, наряду с развитием сольных исполнительских качеств, направленного на достижение единства в раскрытии художественного замысла музыкального произведения; расширение кругозора обучаемых путем ознакомления с ансамблевым репертуаром; воспитании интереса обучаемых к музыкальному искусству и совместному музыкальному исполнительству.

Задачи дисциплины (модуля):

1. Осуществление совместного творчества, влияющего на музыкальное развитие обучаемых и стремление выполнять общую коллективную художественно-музыкальную деятельность.
2. Развитие эмоциональности, памяти, творческого потенциала обучаемых.
3. Формирование устойчивого интереса к коллективной творческой деятельности
4. Обучение ансамблевым навыкам и овладение методиками формирования концертно-исполнительских навыков.
5. Воспитание художественного вкуса.

1.2 Планируемые результаты обучения по дисциплине (модулю) в рамках планируемых результатов освоения основной профессиональной образовательной программы высшего образования – программы магистратуры, соотнесенные с установленными индикаторами достижения компетенций

Процесс освоения дисциплины «Искусство ансамблевого музицирования» направлен на формирование у обучающихся следующих компетенций: ОПК-3; ПК-5; ПК-11 в соответствии с учебным планом.

В результате освоения дисциплины «Искусство ансамблевого музицирования» обучающийся должен демонстрировать следующие результаты:

Категория компетенций (при наличии)	Код компетенции Формулировка компетенции	Код и наименование индикатора достижения компетенции	Результаты обучения
	ОПК-3 Способен руководить коллективом в сфере профессиональной и педагогической деятельности на основе норм социальной и этической ответственности	ОПК-3.1. Знать: теорию и методологию профессиональной этики. ОПК-3.2. Уметь: руководить трудовым коллективом на основе норм профессиональной этики и социальной ответственности. ОПК-3.3. Владеть: социально-психологическими методами управления трудовым коллективом в сфере профессиональной и	Знать основные формы и методы руководства музыкальным коллективом Уметь руководить коллективом, руководствуясь нормами профессиональной этики и социальной ответственности. Владеть навыками разработки целей и задач в области социально-культурной

		педагогической деятельности.	деятельности
-----	ПК-5 Способен осуществлять организационно-педагогическую поддержку художественно-творческого развития детей, подростков и взрослых средствами социально-культурной деятельности	<p>ПК-5.1 Знать теоретические основы художественно-творческого развития личности, возрастные и социально-психологические особенности организации этого процесса в учреждениях культуры</p> <p>ПК-5.2 Уметь определять стратегию и тактику организационно-педагогическую поддержку художественно-творческого развития детей, подростков и взрослых средствами социально-культурной деятельности</p> <p>ПК-5.3 Владеть навыками планирования, поддержки и стимулирования художественно-творческого развития детей, подростков и взрослых средствами социально- культурной деятельности</p>	<p>Знать основы художественно-творческого развития детей, подростков и взрослых, средствами социально-культурной деятельности</p> <p>Уметь выстраивать художественно-творческий процесс развития детей, подростков и взрослых средствами социально-культурной деятельности</p> <p>Владеть основными принципами стимулирования и поддержки художественно-творческого развития детей, подростков и взрослых средствами социально-культурной деятельности</p>
-----	ПК-11 Владеет основами музыкального исполнительства (по видам деятельности) и навыками ансамблевого музицирования	<p>ПК-11.1 Знает основные музыкальные термины; основные отличительные черты эстрадного, народного и академического исполнения; основные отличительные черты различных музыкальных жанров и стилей; особенности ансамблевого исполнительства</p> <p>ПК-11.2 Решет различные художественные задачи при помощи музыкального исполнительского искусства (по видам деятельности) и ансамблевого исполнительства</p> <p>ПК-11.3 Владеет навыками</p>	<p>Знает основы теории и практики сольного и ансамблевого вокального и инструментального исполнительства, стилевые особенности исполнения, различные виды нотации, средства исполнительской выразительности песенно-инструментального исполнительства.</p> <p>Умеет применять общие и специальные музыкально-исполнительские навыки в различных видах художественного творчества, передавать в процессе исполнения жанрово- и композиционно-стилистические особенности песенно-инструментального исполнительства, использовать</p>

		<p>ориентации в музыкальном тексте; навыками определения музыкальных произведений стилевой и жанровой направленности; навыками определения композиционной организации, художественной ценности музыкального произведения</p>	<p>многочисленные, в том числе тембральные и динамические возможности голоса и инструмента.</p> <p>Владеет основами музыкальной грамоты, навыками и умениями ансамблевого пения или игры на инструментах, чтения различных видов нотного текста, использования средств выразительности и технических приёмов, соответствующих разным жанрам, региональным певческим стилям, формам вокального искусства, искусством выразительного интонирования, разнообразными приемами звукоизвлечения, артикуляции, фразировки.</p>
--	--	--	---

РАЗДЕЛ 2. СТРУКТУРА И СОДЕРЖАНИЕ ДИСЦИПЛИНЫ (МОДУЛЯ)

2.1 Объем дисциплины (модуля), включая контактную работу обучающегося с педагогическими работниками и самостоятельную работу обучающегося

Общая трудоемкость дисциплины «Искусство ансамблевого музицирования» составляет 16 зачетных единиц.

Очная форма обучения

Вид учебной работы	Всего часов	Семестры			
		1	2	3	4
Контактная работа обучающихся с педагогическими работниками	288	72	72	72	72
Практические занятия	288	72	72	72	72
<i>из них: в форме практической подготовки</i>		36	36	36	36
Иная контактная работа					
Самостоятельная работа обучающихся	252	63	63	63	63
Контроль промежуточной аттестации	36	9	9	9	9
Форма промежуточной аттестации		зачет	зачет	зачет	зачет с

					оценкой
ОБЪЕМ ДИСЦИПЛИНЫ (МОДУЛЯ) В ЧАСАХ	576	144	144	144	144

Заочная форма обучения

Вид учебной работы	Всего часов	Курс 1		Курс 2	
		Сессия 1-2	Сессия 3-4	Сессия 1-2	Сессия 3-4
Контактная работа обучающихся с педагогическими работниками	128		64	32	32
Практические занятия	80		32	16	16
<i>из них: в форме практической подготовки</i>			16	8	8
Иная контактная работа	80		32	16	16
Самостоятельная работа обучающихся	436		220	108	108
Контроль промежуточной аттестации	12		4	4	4
Форма промежуточной аттестации			зачет	зачет	зачет с оценкой
ОБЪЕМ ДИСЦИПЛИНЫ (МОДУЛЯ) В ЧАСАХ	576		288	144	144

2.2. Учебно-тематический план дисциплины (модуля)

Очной формы обучения

Раздел, тема	Виды учебной работы, академических часов									
	Всего	Самостоятельная работа	Контактная работа обучающихся с педагогическими работниками							
			Всего	Лекционные занятия <i>из них: в форме практической подготовки</i>	Практические занятия <i>из них: в форме практической подготовки</i>	Лабораторные занятия <i>из них: в форме практической подготовки</i>	Иная контактная работа <i>из них: в форме практической подготовки</i>			

Раздел, тема	Виды учебной работы, академических часов									
	Всего	Самостоятельная работа	Контактная работа обучающихся с педагогическими работниками							
			Всего	Лекционные занятия из них: в форме практической подготовки	Практические занятия из них: в форме практической подготовки	Лабораторные занятия из них: в форме практической подготовки	Иная контактная работа из них: в форме практической подготовки			
Модуль 1 (Семестр 1)										
Раздел 1. Основы коллективного музицирования	34	16	18	-		18	9	-		
Раздел 2. Понятие «коллективное музицирование», его специфика	34	16	18			18	9			
Раздел 3. Жанры коллективного исполнительства	34	16	18			18	9			
Раздел 4. Инструментальное/вокальное коллективное исполнительство	33	15	18			18	9			
Контроль промежуточной аттестации (час)	9									
<i>Форма промежуточной аттестации (указать)</i>	<i>зачет</i>									
Общий объем, часов	144	63	72			72	36			
Модуль 1 (Семестр 2)										

Раздел, тема	Виды учебной работы, академических часов									
	Всего	Самостоятельная работа	Контактная работа обучающихся с педагогическими работниками							
			Всего	Лекционные занятия из них: в форме практической подготовки	Практические занятия из них: в форме практической подготовки	Лабораторные занятия из них: в форме практической подготовки	Иная контактная работа из них: в форме практической подготовки			
Раздел 5. Инструментальное коллективное исполнительство	34	16	18	-		18	9	-		
Раздел 6. Оркестр. Инструментальный ансамбль.	34	16	18			18	9			
Раздел 7. Ансамблевые навыки музыканта-инструменталиста	34	16	18			18	9			
Раздел 8. Инструментальное/вокальное коллективное исполнительство	33	15	18			18	9			
Контроль промежуточной аттестации (час)	9									
<i>Форма промежуточной аттестации (указать)</i>	<i>зачет</i>									
Общий объем, часов за семестр	144	63	72			72	36			
Модуль 1 (Семестр 3)										

Раздел, тема	Виды учебной работы, академических часов									
	Всего	Самостоятельная работа	Контактная работа обучающихся с педагогическими работниками							
			Всего	Лекционные занятия из них: в форме практической подготовки	Практические занятия из них: в форме практической подготовки	Лабораторные занятия из них: в форме практической подготовки	Иная контактная работа из них: в форме практической подготовки			
Раздел 9. Вокальный ансамбль	34	16	18	-		18	9	-		
Раздел 10. Организационно-методические основы вокального ансамбля	34	16	18			18	9			
Раздел 11. Певческие навыки исполнителя-ансамблиста	34	16	18			18	9			
Раздел 12. Вокально-хоровое исполнительство	33	15	18			18	9			
Контроль промежуточной аттестации (час)	9									
<i>Форма промежуточной аттестации (указать)</i>	<i>зачет</i>									
Общий объем, часов	144	63	72			72	36			
Модуль 1 (Семестр 4)										
Раздел 13. Специфика репетиционной работы, хормейстерская деятельность	34	16	18	-		18	9	-		

Раздел, тема	Виды учебной работы, академических часов									
	Всего	Самостоятельная работа	Контактная работа обучающихся с педагогическими работниками							
			Всего	Лекционные занятия <i>из них: в форме практической подготовки</i>	Практические занятия <i>из них: в форме практической подготовки</i>	Лабораторные занятия <i>из них: в форме практической подготовки</i>	Иная контактная работа <i>из них: в форме практической подготовки</i>			
Раздел 14. Вокально-хоровые навыки певца хора	34	16	18			18	9			
Раздел 15. Особенности репетиционной работы	34	16	18			18	9			
Раздел 16. Концертная деятельность	33	15	18			18	9			
Контроль промежуточной аттестации (час)	9									
<i>Форма промежуточной аттестации (указать)</i>	<i>зачет с оценкой</i>									
Общий объем, часов	144	63	72			72	36			
Общий объем, часов за дисциплину	576	252	288			288	144			

Заочной формы обучения

Раздел, тема	Виды учебной работы, академических часов									
	Всего	Т	Л	П	Контактная работа обучающихся с педагогическими работниками					

			Всего	Лекционные занятия <i>из них: в форме практической подготовки</i>	Практические занятия <i>из них: в форме практической подготовки</i>	Лабораторные занятия <i>из них: в форме практической подготовки</i>	Иная контактная работа <i>из них: в форме практической подготовки</i>	
Модуль 1 (Курс 1 сессии 3-4)								
Раздел 1. Основы коллективного музицирования	36	28	8	-	4	2	-	4
Раздел 2. Понятие «коллективное музицирование», его специфика	36	28	8		4	2		4
Раздел 3. Жанры коллективного исполнительства	36	28	8		4	2		4
Раздел 4. Инструментальное/вокальное коллективное исполнительство	36	28	8		4	2		4
Раздел 5. Инструментальное коллективное исполнительство	35	27	8	-	4	2	-	4
Раздел 6. Оркестр. Инструментальный ансамбль.	35	27	8		4	2		4
Раздел 7. Ансамблевые навыки музыканта-	35	27	8		4	2		4

Раздел, тема	Виды учебной работы, академических часов									
	Всего	Самостоятельная работа	Контактная работа обучающихся с педагогическими работниками							
			Всего	Лекционные занятия из них: в форме практической подготовки	Практические занятия из них: в форме практической подготовки	Лабораторные занятия из них: в форме практической подготовки	Иная контактная работа из них: в форме практической подготовки			
инструменталиста										
Раздел 8. Инструментальное/вокальное коллективное исполнительство	35	27	8			4	2			4
Контроль промежуточной аттестации (час)	4									
<i>Форма промежуточной аттестации (указать)</i>	<i>зачет</i>									
Общий объем, часов за семестр	288	220	64			32	16			32
Модуль 1 (Курс 2 сессии 1-2)										
Раздел 9. Вокальный ансамбль	35	27	8	-		4	2	-		4
Раздел 10. Организационно-методические основы вокального ансамбля	35	27	8			4	2			4
Раздел 11. Певческие навыки исполнителя-ансамблиста	35	27	8			4	2			4
Раздел 12. Вокально-	35	27	8			4	2			4

Раздел, тема	Виды учебной работы, академических часов									
	Всего	Самостоятельная работа	Контактная работа обучающихся с педагогическими работниками							
			Всего	Лекционные занятия из них: в форме практической подготовки	Практические занятия из них: в форме практической подготовки	Лабораторные занятия из них: в форме практической подготовки	Иная контактная работа из них: в форме практической подготовки			
хоровое исполнительство										
Контроль промежуточной аттестации (час)	4									
<i>Форма промежуточной аттестации (указать)</i>	<i>зачет</i>									
Общий объем, часов	144	108	32			16	8			16
Модуль 1 (Курс 2 сессии 3-4)										
Раздел 13. Специфика репетиционной работы, хормейстерская деятельность	35	27	8	-		4	2	-		4
Раздел 14. Вокально-хоровые навыки певца хора	35	27	8			4	2			4
Раздел 15. Особенности репетиционной работы	35	27	8			4	2			4
Раздел 16. Концертная деятельность	35	27	8			4	2			4
Контроль промежуточной аттестации (час)	4									
<i>Форма промежуточной аттестации (указать)</i>	<i>зачет с оценкой</i>									

Раздел, тема	Виды учебной работы, академических часов									
	Всего	Самостоятельная работа	Контактная работа обучающихся с педагогическими работниками							
			Всего	Лекционные занятия <i>из них: в форме практической подготовки</i>	Практические занятия <i>из них: в форме практической подготовки</i>	Лабораторные занятия <i>из них: в форме практической подготовки</i>	Иная контактная работа <i>из них: в форме практической подготовки</i>			
Общий объем, часов	144	108	32		16	8			16	
Общий объем, часов за дисциплину	576	436	128		64	32			64	

2.3. Содержание дисциплины (модуля)

РАЗДЕЛ 1. Основы коллективного музицирования

Перечень изучаемых элементов содержания

Ознакомление с теоретическими основами феномена коллективного музицирования, его особенностями и спецификой; выявить условия формирования творческого коллектива и задачи, стоящие перед ним; выявить функции руководителя творческого коллектива в решении организационных и художественно-творческих задач. Ознакомление с понятием «жанр» и «музыкальный жанр»; ознакомление с жанрами музыки, подразумевающее коллективное исполнение.

ЗАДАНИЯ К ПРАКТИЧЕСКИМ ЗАНЯТИЯМ РАЗДЕЛА 1

Форма практического задания: демонстрация освоенных способов ансамблевого музицирования

РУБЕЖНЫЙ КОНТРОЛЬ К РАЗДЕЛУ 1

форма рубежного контроля – исполнение программы.

РАЗДЕЛ 2. ПОНЯТИЕ «КОЛЛЕКТИВНОЕ МУЗИЦИРОВАНИЕ», ЕГО СПЕЦИФИКА

Перечень изучаемых элементов содержания

Понятие «коллективное музицирование». Исполнительская деятельность творческого коллектива и ее особенности. Специфика коллективной исполнительской деятельности: вокальной, хоровой, инструментальной. Значение руководителя коллектива

ЗАДАНИЯ К ПРАКТИЧЕСКИМ ЗАНЯТИЯМ РАЗДЕЛА 2

Форма практического задания: демонстрация освоенных способов ансамблевого музицирования

РУБЕЖНЫЙ КОНТРОЛЬ К РАЗДЕЛУ 2

форма рубежного контроля – исполнение программы.

РАЗДЕЛ 3. ЖАНРЫ КОЛЛЕКТИВНОГО ИСПОЛНИТЕЛЬСТВА

Перечень изучаемых элементов содержания

Понятие «жанр», «музыкальный жанр», коллективные жанры инструментальной, вокальной и вокально-хоровой музыки; особенности исполнения данных жанров; обучение коллективному творчеству; развитие слушательской культуры.

ЗАДАНИЯ К ПРАКТИЧЕСКИМ ЗАНЯТИЯМ РАЗДЕЛА 3

Форма практического задания: демонстрация освоенных способов ансамблевого музицирования

РУБЕЖНЫЙ КОНТРОЛЬ К РАЗДЕЛУ 3

форма рубежного контроля – исполнение программы.

РАЗДЕЛ 4. Инструментальное/вокальное коллективное исполнительство

Перечень изучаемых элементов содержания

Коллективные жанры инструментальной, вокальной и вокально-хоровой музыки; особенности исполнения данных жанров; обучение коллективному творчеству; развитие слушательской культуры.

ЗАДАНИЯ К ПРАКТИЧЕСКИМ ЗАНЯТИЯМ РАЗДЕЛА 4

Форма практического задания: демонстрация освоенных способов ансамблевого музицирования

РУБЕЖНЫЙ КОНТРОЛЬ К РАЗДЕЛУ 4

форма рубежного контроля – исполнение программы

РАЗДЕЛ 5. ИНСТРУМЕНТАЛЬНОЕ КОЛЛЕКТИВНОЕ ИСПОЛНИТЕЛЬСТВО

Перечень изучаемых элементов содержания

Значение понятия «оркестр». История оркестра. Признаки оркестра. Виды оркестров. Особенности симфонического оркестра. Группы инструментов в оркестре. Духовой оркестр и его инструментарий. Оркестр народных инструментов. Произведения для оркестра. Военный оркестр. Эстрадный оркестр (ансамбль). Вокально-инструментальный ансамбль

ЗАДАНИЯ К ПРАКТИЧЕСКИМ ЗАНЯТИЯМ РАЗДЕЛА 5

Форма практического задания: демонстрация освоенных способов ансамблевого музицирования

РУБЕЖНЫЙ КОНТРОЛЬ К РАЗДЕЛУ 5

форма рубежного контроля – исполнение программы

РАЗДЕЛ 6. ОРКЕСТР. ИНСТРУМЕНТАЛЬНЫЙ АНСАМБЛЬ.

Перечень изучаемых элементов содержания

Понятие «коллективное музицирование». Исполнительская деятельность творческого коллектива и ее особенности. Специфика коллективной исполнительской деятельности: вокальной, хоровой, инструментальной. Значение руководителя коллектива

ЗАДАНИЯ К ПРАКТИЧЕСКИМ ЗАНЯТИЯМ РАЗДЕЛА 6

Форма практического задания: демонстрация освоенных способов ансамблевого музицирования

РУБЕЖНЫЙ КОНТРОЛЬ К РАЗДЕЛУ 6

форма рубежного контроля – исполнение программы

РАЗДЕЛ 7. АНСАМБЛЕВЫЕ НАВЫКИ МУЗЫКАНТА-ИНСТРУМЕНТАЛИСТА

Перечень изучаемых элементов содержания

Инструментальные коллективы. Навыки музыканта-ансамблиста. Воспитание ансамблевых навыков. Воспитание коммуникативных качеств. Психологический климат коллектива. Методы обучения навыкам коллективного музицирования. Развитие навыков чтения с листа. Настройка инструментов.

ЗАДАНИЯ К ПРАКТИЧЕСКИМ ЗАНЯТИЯМ РАЗДЕЛА 7

Форма практического задания: демонстрация освоенных способов ансамблевого музицирования

РУБЕЖНЫЙ КОНТРОЛЬ К РАЗДЕЛУ 7

форма рубежного контроля – исполнение программы

РАЗДЕЛ 8. ИНСТРУМЕНТАЛЬНОЕ/ВОКАЛЬНОЕ КОЛЛЕКТИВНОЕ ИСПОЛНИТЕЛЬСТВО

Перечень изучаемых элементов содержания

Ознакомление с теоретическими основами феномена коллективного музицирования, его особенностями и спецификой; выявить условия формирования творческого коллектива и задачи, стоящие перед ним; выявить функции руководителя творческого коллектива в решении

организационных и художественно-творческих задач. Ознакомление с понятием «жанр» и «музыкальный жанр»; ознакомление с жанрами музыки, подразумевающее коллективное исполнение.

ЗАДАНИЯ К ПРАКТИЧЕСКИМ ЗАНЯТИЯМ РАЗДЕЛА 8

Форма практического задания: демонстрация освоенных способов ансамблевого музицирования

РУБЕЖНЫЙ КОНТРОЛЬ К РАЗДЕЛУ 8

форма рубежного контроля – исполнение программы

РАЗДЕЛ 9. ВОКАЛЬНЫЙ АНСАМБЛЬ

Перечень изучаемых элементов содержания

Ознакомление с теоретическими основами феномена коллективного музицирования, его особенностями и спецификой; выявить условия формирования творческого коллектива и задачи, стоящие перед ним; выявить функции руководителя творческого коллектива в решении организационных и художественно-творческих задач. Ознакомление с понятием «жанр» и «музыкальный жанр»; ознакомление с жанрами музыки, подразумевающее коллективное исполнение.

ЗАДАНИЯ К ПРАКТИЧЕСКИМ ЗАНЯТИЯМ РАЗДЕЛА 9

Форма практического задания: демонстрация освоенных способов ансамблевого музицирования

РУБЕЖНЫЙ КОНТРОЛЬ К РАЗДЕЛУ 9

форма рубежного контроля – исполнение программы

РАЗДЕЛ 10. ОРГАНИЗАЦИОННО-МЕТОДИЧЕСКИЕ ОСНОВЫ ВОКАЛЬНОГО АНСАМБЛЯ

Перечень изучаемых элементов содержания

Многообразие понятия «ансамбль». Количественный состав вокального ансамбля. Эстетические принципы деятельности вокального ансамбля. Педагогические принципы деятельности вокального ансамбля. Цели и задачи вокального ансамбля, его направленность. Концертная деятельность вокального ансамбля.

ЗАДАНИЯ К ПРАКТИЧЕСКИМ ЗАНЯТИЯМ РАЗДЕЛА 10

Форма практического задания: демонстрация освоенных способов ансамблевого музицирования

РУБЕЖНЫЙ КОНТРОЛЬ К РАЗДЕЛУ 10

форма рубежного контроля – исполнение программы

РАЗДЕЛ 11. ПЕВЧЕСКИЕ НАВЫКИ ИСПОЛНИТЕЛЯ-АНСАМБЛИСТА

Перечень изучаемых элементов содержания

Этапы освоения вокально-ансамблевых навыков у певцов. Работа над ритмом. Работа над строем. Три этапа выучивания произведения (по П.Г.Чеснокову). Постановка голоса в ансамбле. Сочетание индивидуального и коллективного в деятельности вокального ансамбля. Методические рекомендации вокально-педагогического образования. Методика подбора репертуара. Решение дикционных проблем. Проблемы аранжировки в ансамблевых произведениях.

ЗАДАНИЯ К ПРАКТИЧЕСКИМ ЗАНЯТИЯМ РАЗДЕЛА 11

Форма практического задания: демонстрация освоенных способов ансамблевого музицирования

РУБЕЖНЫЙ КОНТРОЛЬ К РАЗДЕЛУ 11

форма рубежного контроля – исполнение программы

РАЗДЕЛ 12. ВОКАЛЬНО-ХОРОВОЕ ИСПОЛНИТЕЛЬСТВО

Перечень изучаемых элементов содержания

Этапы становления и развития хорового исполнительства. Выдающиеся дирижеры-хормейстеры. Сочетание индивидуального и коллективного в деятельности хорового коллектива. Характерные черты академического хора. Характерные черты народного хора, его отличие от академического. Самодеятельный хор, особенности его деятельности. Профессиональные хоровые коллективы. Детские хоры. Учебные хоры. Формы хорового исполнительства.

ЗАДАНИЯ К ПРАКТИЧЕСКИМ ЗАНЯТИЯМ РАЗДЕЛА 12

Форма практического задания: демонстрация освоенных способов ансамблевого музицирования

РУБЕЖНЫЙ КОНТРОЛЬ К РАЗДЕЛУ 12

форма рубежного контроля – исполнение программы

РАЗДЕЛ 12. СПЕЦИФИКА РЕПЕТИЦИОННОЙ РАБОТЫ, ХОРМЕЙСТЕРСКАЯ ДЕЯТЕЛЬНОСТЬ.

Перечень изучаемых элементов содержания

Хоровая репетиция, ее этапы. Роль начального этапа знакомства с произведением. Репетиционный план и его значение. Предконцертная репетиция. Роль распевания в хоре. Стиль хормейстерской деятельности. Психологический климат коллектива. Виды репетиций, их значение

ЗАДАНИЯ К ПРАКТИЧЕСКИМ ЗАНЯТИЯМ РАЗДЕЛА 13

Форма практического задания: демонстрация освоенных способов ансамблевого музицирования

РУБЕЖНЫЙ КОНТРОЛЬ К РАЗДЕЛУ 13

форма рубежного контроля – исполнение программы

РАЗДЕЛ 14. ВОКАЛЬНО-ХОРОВЫЕ НАВЫКИ ПЕВЦА ХОРА

Перечень изучаемых элементов содержания

Вокально-хоровые навыки. Пути и методы формирования вокально-хоровых навыков. Развитие вокально-хоровых навыков у детей. Работа над певческим дыханием. Проблемы строя в хоровом коллективе. Работа над артикуляцией и культурой речи. Ансамблевые навыки и виды хорового ансамбля. Средства исполнительской выразительности.

ЗАДАНИЯ К ПРАКТИЧЕСКИМ ЗАНЯТИЯМ РАЗДЕЛА 14

Форма практического задания: демонстрация освоенных способов ансамблевого музицирования

РУБЕЖНЫЙ КОНТРОЛЬ К РАЗДЕЛУ 14

форма рубежного контроля – исполнение программы

РАЗДЕЛ 15. ОСОБЕННОСТИ РЕПЕТИЦИОННОЙ РАБОТЫ

Перечень изучаемых элементов содержания

Ознакомление с теоретическими основами феномена коллективного музицирования, его особенностями и спецификой; выявить условия формирования творческого коллектива и задачи, стоящие перед ним; выявить функции руководителя творческого коллектива в решении организационных и художественно-творческих задач. Ознакомление с понятием «жанр» и «музыкальный жанр»; ознакомление с жанрами музыки, подразумевающее коллективное исполнение. Понятие «коллективное музицирование». Исполнительская деятельность творческого коллектива и ее особенности. Специфика коллективной исполнительской деятельности: вокальной, хоровой, инструментальной. Значение руководителя коллектива

ЗАДАНИЯ К ПРАКТИЧЕСКИМ ЗАНЯТИЯМ РАЗДЕЛА 15

Форма практического задания: демонстрация освоенных способов ансамблевого музицирования

РУБЕЖНЫЙ КОНТРОЛЬ К РАЗДЕЛУ 15

форма рубежного контроля – исполнение программы

РАЗДЕЛ 16. КОНЦЕРТНАЯ ДЕЯТЕЛЬНОСТЬ

Перечень изучаемых элементов содержания

Понятие «жанр», «музыкальный жанр», коллективные жанры инструментальной, вокальной и вокально-хоровой музыки; особенности исполнения данных жанров; обучение коллективному творчеству; развитие слушательской культуры.

ЗАДАНИЯ К ПРАКТИЧЕСКИМ ЗАНЯТИЯМ РАЗДЕЛА 16

Форма практического задания: демонстрация освоенных способов ансамблевого музицирования

РУБЕЖНЫЙ КОНТРОЛЬ К РАЗДЕЛУ 16

форма рубежного контроля – концерт

РАЗДЕЛ 3. УЧЕБНО-МЕТОДИЧЕСКОЕ ОБЕСПЕЧЕНИЕ САМОСТОЯТЕЛЬНОЙ РАБОТЫ ОБУЧАЮЩИХСЯ ПО ДИСЦИПЛИНЕ (МОДУЛЮ)

3.1. Виды самостоятельной работы обучающихся по дисциплине (модулю)

Очной формы обучения

Раздел, тема	Количество часов	Вид самостоятельной работы
Модуль 1. Семестр 1.		
Раздел 1. Основы коллективного музицирования	16	Разучивание нотного текста - Проигрывание вокального произведения на фортепиано - Пропевание вокального произведения голосом с фортепиано - Пропевание вокального произведения а capella сольфеджио Работа над литературным текстом - Прочитывание текста без музыки, вычленение смысловых кульминаций - Пропевание вокального произведения со словами - Подстрочный перевод иностранного текста, вычленение смысловых кульминаций
Раздел 2. Понятие «коллективное музицирование», его специфика	16	Разучивание нотного текста - Проигрывание вокального произведения на фортепиано - Пропевание вокального произведения голосом с фортепиано - Пропевание вокального произведения а capella сольфеджио Работа над литературным текстом - Прочитывание текста без музыки, вычленение смысловых кульминаций - Пропевание вокального произведения со словами - Подстрочный перевод иностранного текста, вычленение смысловых

		кульминаций
Раздел 3. Жанры коллективного исполнительства	16	Разучивание нотного текста - Проигрывание вокального произведения на фортепиано - Пропевание вокального произведения голосом с фортепиано - Пропевание вокального произведения а capella сольфеджио Работа над литературным текстом - Прочитывание текста без музыки, вычленение смысловых кульминаций - Пропевание вокального произведения со словами - Подстрочный перевод иностранного текста, вычленение смысловых кульминаций
Раздел 4. Инструментальное/вокальное коллективное исполнительство	15	Разучивание нотного текста - Проигрывание вокального произведения на фортепиано - Пропевание вокального произведения голосом с фортепиано - Пропевание вокального произведения а capella сольфеджио Работа над литературным текстом - Прочитывание текста без музыки, вычленение смысловых кульминаций - Пропевание вокального произведения со словами - Подстрочный перевод иностранного текста, вычленение смысловых кульминаций
Модуль 1. Семестр 2.		
Раздел 5. Инструментальное коллективное исполнительство	16	Разучивание нотного текста - Проигрывание вокального произведения на фортепиано - Пропевание вокального произведения голосом с фортепиано - Пропевание вокального произведения а capella сольфеджио Работа над литературным текстом - Прочитывание текста без музыки, вычленение смысловых кульминаций - Пропевание вокального произведения со словами - Подстрочный перевод иностранного текста, вычленение смысловых

		кульминаций
Раздел 6. Оркестр. Инструментальный ансамбль.	16	Разучивание нотного текста - Проигрывание вокального произведения на фортепиано - Пропевание вокального произведения голосом с фортепиано - Пропевание вокального произведения а capella сольфеджио Работа над литературным текстом - Прочитывание текста без музыки, вычленение смысловых кульминаций - Пропевание вокального произведения со словами - Подстрочный перевод иностранного текста, вычленение смысловых кульминаций
Раздел 7. Ансамблевые навыки музыканта-инструменталиста	16	Разучивание нотного текста - Проигрывание вокального произведения на фортепиано - Пропевание вокального произведения голосом с фортепиано - Пропевание вокального произведения а capella сольфеджио Работа над литературным текстом - Прочитывание текста без музыки, вычленение смысловых кульминаций - Пропевание вокального произведения со словами - Подстрочный перевод иностранного текста, вычленение смысловых кульминаций
Раздел 8. Инструментальное/вокальное коллективное исполнительство	15	Репетиционная работа - Ансамблевая работа с концертмейстером над музыкальным произведением. Прослушивание аудиозаписей, видеозаписей, посещение музыкальных спектаклей, конкурсов, концертов, выступление на конкурсах, концертных вечерах; Подготовка аннотаций исполняемой программы к дифференцированному зачету, экзамену.
Модуль 1. Семестр 3.		
Раздел 9.	16	Разучивание нотного текста -

Вокальный ансамбль		<p>Проигрывание вокального произведения на фортепиано - Пропевание вокального произведения голосом с фортепиано - Пропевание вокального произведения а capella сольфеджио Работа над литературным текстом - Прочитывание текста без музыки, вычленение смысловых кульминаций - Пропевание вокального произведения со словами - Подстрочный перевод иностранного текста, вычленение смысловых кульминаций</p>
Раздел 10. Организационно-методические основы вокального ансамбля	16	<p>Разучивание нотного текста - Проигрывание вокального произведения на фортепиано - Пропевание вокального произведения голосом с фортепиано - Пропевание вокального произведения а capella сольфеджио Работа над литературным текстом - Прочитывание текста без музыки, вычленение смысловых кульминаций - Пропевание вокального произведения со словами - Подстрочный перевод иностранного текста, вычленение смысловых кульминаций</p>
Раздел 11. Певческие навыки исполнителя-ансамблиста	16	<p>Разучивание нотного текста - Проигрывание вокального произведения на фортепиано - Пропевание вокального произведения голосом с фортепиано - Пропевание вокального произведения а capella сольфеджио Работа над литературным текстом - Прочитывание текста без музыки, вычленение смысловых кульминаций - Пропевание вокального произведения со словами - Подстрочный перевод иностранного текста, вычленение смысловых кульминаций</p>
Раздел 12. Вокально-хоровое исполнительство	15	<p>Репетиционная работа - Ансамблевая работа с концертмейстером над музыкальным произведением. Прослушивание аудиозаписей, видеозаписей, посещение музыкальных</p>

		спектаклей, конкурсов, концертов, выступление на конкурсах, концертных вечерах; Подготовка аннотаций исполняемой программы к дифференцированному зачету, экзамену.
Общий объем по модулю/семестру, часов		
Модуль 1. Семестр 4.		
Раздел 13. Специфика репетиционной работы, хормейстерская деятельность	16	Разучивание нотного текста - Проигрывание вокального произведения на фортепиано - Пропевание вокального произведения голосом с фортепиано - Пропевание вокального произведения a capella сольфеджио Работа над литературным текстом - Прочитывание текста без музыки, вычленение смысловых кульминаций - Пропевание вокального произведения со словами - Подстрочный перевод иностранного текста, вычленение смысловых кульминаций
Раздел 14. Вокально-хоровые навыки певца хора	16	Разучивание нотного текста - Проигрывание вокального произведения на фортепиано - Пропевание вокального произведения голосом с фортепиано - Пропевание вокального произведения a capella сольфеджио Работа над литературным текстом - Прочитывание текста без музыки, вычленение смысловых кульминаций - Пропевание вокального произведения со словами - Подстрочный перевод иностранного текста, вычленение смысловых кульминаций
Раздел 15. Особенности репетиционной работы	16	Разучивание нотного текста - Проигрывание вокального произведения на фортепиано - Пропевание вокального произведения голосом с фортепиано - Пропевание

		вокального произведения а capella сольфеджио Работа над литературным текстом - Прочитывание текста без музыки, вычленение смысловых кульминаций - Пропевание вокального произведения со словами - Подстрочный перевод иностранного текста, вычленение смысловых кульминаций
Раздел 16. Концертная деятельность	15	Репетиционная работа - Ансамблевая работа с концертмейстером над музыкальным произведением. Прослушивание аудиозаписей, видеозаписей, посещение музыкальных спектаклей, конкурсов, концертов, выступление на конкурсах, концертных вечерах; Подготовка аннотаций исполняемой программы к дифференцированному зачету, экзамену.
Общий объем по модулю часов за дисциплину	252	

Заочной формы обучения

Раздел, тема	Количество часов	Вид самостоятельной работы
Модуль 1. (Курс 1 сессии 3-4)		
Раздел 1. Основы коллективного музицирования	28	Разучивание нотного текста - Проигрывание вокального произведения на фортепиано - Пропевание вокального произведения голосом с фортепиано - Пропевание вокального произведения а capella сольфеджио Работа над литературным текстом - Прочитывание текста без музыки, вычленение смысловых кульминаций - Пропевание вокального произведения со словами - Подстрочный перевод иностранного текста, вычленение смысловых

		кульминаций
Раздел 2. Понятие «коллективное музицирование», его специфика	28	Разучивание нотного текста - Проигрывание вокального произведения на фортепиано - Пропевание вокального произведения голосом с фортепиано - Пропевание вокального произведения а capella сольфеджио Работа над литературным текстом - Прочитывание текста без музыки, вычленение смысловых кульминаций - Пропевание вокального произведения со словами - Подстрочный перевод иностранного текста, вычленение смысловых кульминаций
Раздел 3. Жанры коллективного исполнительства	28	Разучивание нотного текста - Проигрывание вокального произведения на фортепиано - Пропевание вокального произведения голосом с фортепиано - Пропевание вокального произведения а capella сольфеджио Работа над литературным текстом - Прочитывание текста без музыки, вычленение смысловых кульминаций - Пропевание вокального произведения со словами - Подстрочный перевод иностранного текста, вычленение смысловых кульминаций
Раздел 4. Инструментальное/вокальное коллективное исполнительство	28	Разучивание нотного текста - Проигрывание вокального произведения на фортепиано - Пропевание вокального произведения голосом с фортепиано - Пропевание вокального произведения а capella сольфеджио Работа над литературным текстом - Прочитывание текста без музыки, вычленение смысловых кульминаций - Пропевание вокального произведения со словами - Подстрочный перевод иностранного текста, вычленение смысловых кульминаций

<p>Раздел 5. Инструментальное коллективное исполнительство</p>	<p>27</p>	<p>Разучивание нотного текста - Проигрывание вокального произведения на фортепиано - Пропевание вокального произведения голосом с фортепиано - Пропевание вокального произведения a capella сольфеджио Работа над литературным текстом - Прочитывание текста без музыки, вычленение смысловых кульминаций - Пропевание вокального произведения со словами - Подстрочный перевод иностранного текста, вычленение смысловых кульминаций</p>
<p>Раздел 6. Оркестр. Инструментальный ансамбль.</p>	<p>27</p>	<p>Разучивание нотного текста - Проигрывание вокального произведения на фортепиано - Пропевание вокального произведения голосом с фортепиано - Пропевание вокального произведения a capella сольфеджио Работа над литературным текстом - Прочитывание текста без музыки, вычленение смысловых кульминаций - Пропевание вокального произведения со словами - Подстрочный перевод иностранного текста, вычленение смысловых кульминаций</p>
<p>Раздел 7. Ансамблевые навыки музыканта-инструменталиста</p>	<p>27</p>	<p>Разучивание нотного текста - Проигрывание вокального произведения на фортепиано - Пропевание вокального произведения голосом с фортепиано - Пропевание вокального произведения a capella сольфеджио Работа над литературным текстом - Прочитывание текста без музыки, вычленение смысловых кульминаций - Пропевание вокального произведения со словами - Подстрочный перевод иностранного текста, вычленение смысловых кульминаций</p>
<p>Раздел 8. Инструментальное/вокальное коллективное</p>	<p>27</p>	<p>Репетиционная работа - Ансамблевая работа с концертмейстером над музыкальным произведением.</p>

исполнительство		Прослушивание аудиозаписей, видеозаписей, посещение музыкальных спектаклей, конкурсов, концертов, выступление на конкурсах, концертных вечерах; Подготовка аннотаций исполняемой программы к дифференцированному зачету, экзамену.
Общий объем по модулю/семестру, часов	220	
(Курс 2 сессии 1-2)		
Раздел 9. Вокальный ансамбль	27	Разучивание нотного текста - Проигрывание вокального произведения на фортепиано - Пропевание вокального произведения голосом с фортепиано - Пропевание вокального произведения a capella сольфеджио Работа над литературным текстом - Прочитывание текста без музыки, вычленение смысловых кульминаций - Пропевание вокального произведения со словами - Подстрочный перевод иностранного текста, вычленение смысловых кульминаций
Раздел 10. Организационно-методические основы вокального ансамбля	27	Разучивание нотного текста - Проигрывание вокального произведения на фортепиано - Пропевание вокального произведения голосом с фортепиано - Пропевание вокального произведения a capella сольфеджио Работа над литературным текстом - Прочитывание текста без музыки, вычленение смысловых кульминаций - Пропевание вокального произведения со словами - Подстрочный перевод иностранного текста, вычленение смысловых кульминаций
Раздел 11. Певческие навыки исполнителя-ансамблиста	27	Разучивание нотного текста - Проигрывание вокального произведения на фортепиано -

		Пропевание вокального произведения голосом с фортепиано - Пропевание вокального произведения a capella сольфеджио Работа над литературным текстом - Прочитывание текста без музыки, вычленение смысловых кульминаций - Пропевание вокального произведения со словами - Подстрочный перевод иностранного текста, вычленение смысловых кульминаций
Раздел 12. Вокально-хоровое исполнительство	27	Репетиционная работа - Ансамблевая работа с концертмейстером над музыкальным произведением. Прослушивание аудиозаписей, видеозаписей, посещение музыкальных спектаклей, конкурсов, концертов, выступление на конкурсах, концертных вечерах; Подготовка аннотаций исполняемой программы к дифференцированному зачету, экзамену.
Общий объем по модулю/семестру, часов	108	
(Курс 2 сессии 3-4)		
Раздел 13. Специфика репетиционной работы, хормейстерская деятельность	27	Разучивание нотного текста - Проигрывание вокального произведения на фортепиано - Пропевание вокального произведения голосом с фортепиано - Пропевание вокального произведения a capella сольфеджио Работа над литературным текстом - Прочитывание текста без музыки, вычленение смысловых кульминаций - Пропевание вокального произведения со словами - Подстрочный перевод иностранного текста, вычленение смысловых кульминаций
Раздел 14. Вокально-хоровые навыки певца хора	27	Разучивание нотного текста - Проигрывание вокального произведения на фортепиано -

		Пропевание вокального произведения голосом с фортепиано - Пропевание вокального произведения a capella сольфеджио Работа над литературным текстом - Прочитывание текста без музыки, вычленение смысловых кульминаций - Пропевание вокального произведения со словами - Подстрочный перевод иностранного текста, вычленение смысловых кульминаций
Раздел 15. Особенности репетиционной работы	27	Разучивание нотного текста - Проигрывание вокального произведения на фортепиано - Пропевание вокального произведения голосом с фортепиано - Пропевание вокального произведения a capella сольфеджио Работа над литературным текстом - Прочитывание текста без музыки, вычленение смысловых кульминаций - Пропевание вокального произведения со словами - Подстрочный перевод иностранного текста, вычленение смысловых кульминаций
Раздел 16. Концертная деятельность	27	Репетиционная работа - Ансамблевая работа с концертмейстером над музыкальным произведением. Прослушивание аудиозаписей, видеозаписей, посещение музыкальных спектаклей, конкурсов, концертов, выступление на конкурсах, концертных вечерах; Подготовка аннотаций исполняемой программы к дифференцированному зачету, экзамену.
Общий объем по модулю/семестру, часов	108	
Общий объем по модулю часов за дисциплину	436	

3.2. Задания для самостоятельной работы

Задания для самостоятельной работы к Разделам 1-16

Являются продолжением практического занятия по теме: Понятие «коллективное музицирование»

Примерные творческие задания:

1. Разучивание нотного текста
2. Проигрывание вокального/инструментального произведения на фортепиано
3. Пропевание вокального произведения голосом с фортепиано
4. Пропевание вокального произведения а capella сольфеджио
5. Работа над литературным/нотным текстом
6. Прочитывание текста без музыки, вычленение смысловых кульминаций
7. Пропевание вокального произведения со словами
8. Подстрочный перевод иностранного текста, вычленение смысловых кульминаций
9. Пропевание вокального произведения с иностранным текстом
10. Репетиционная работа с микрофоном
11. Ансамблевая работа с концертмейстером над музыкальным произведением

Литература для самостоятельного изучения к Разделам 1-16.

1. Демченко, А. И. История исполнительского искусства. Портреты выдающихся мастеров : учебное пособие для вузов / А. И. Демченко. — 2-е изд., испр. и доп. — Москва : Издательство Юрайт, 2023. — 111 с. — (Высшее образование). — ISBN 978-5-534-06984-6. — Текст : электронный // Образовательная платформа Юрайт [сайт]. — URL: <https://urait.ru/bcode/516444> (дата обращения: 10.03.2023).
2. Кобина, Л. И. Инструментоведение. Лекции : учебное пособие для вузов / Л. И. Кобина. — 2-е изд., испр. и доп. — Москва : Издательство Юрайт, 2023. — 139 с. — (Высшее образование). — ISBN 978-5-534-14296-9. — Текст : электронный // Образовательная платформа Юрайт [сайт]. — URL: <https://urait.ru/bcode/518962> (дата обращения: 10.03.2023).
3. Самарин, В. А. Хоровая аранжировка : учебник и практикум для вузов / В. А. Самарин, М. С. Осеннева. — Москва : Издательство Юрайт, 2023. — 182 с. — (Высшее образование). — ISBN 978-5-534-07635-6. — Текст : электронный // Образовательная платформа Юрайт [сайт]. — URL: <https://urait.ru/bcode/514776> (дата обращения: 10.03.2023).

3.3. Методические указания к самостоятельной работе по дисциплине (модулю)

Освоение слушателями программы предполагает изучение материалов дисциплин (модулей) в ходе самостоятельной работы.

Для успешного освоения дисциплины «Искусство ансамблевого музицирования» и достижения поставленных целей необходимо внимательно ознакомиться с рабочей программой дисциплины «Искусство ансамблевого музицирования», доступной в электронной информационно-образовательной среде РГСУ.

Следует обратить внимание на списки основной и дополнительной литературы, на предлагаемые преподавателем ресурсы информационно-телекоммуникационной сети Интернет. Эта информация необходима для самостоятельной работы обучающегося.

Для более углубленного изучения темы задания для самостоятельной работы рекомендуется выполнять параллельно с изучением данной темы. При выполнении заданий по возможности используйте наглядное представление материала.

Самостоятельная работа включает разнообразный комплекс видов и форм работы обучающихся.

Выполнение практического задания: (дается с учетом специфики обучения)

1. Исполнение индивидуальной программы в классе вокала/инструмента.
2. Исполнение партий хоровых, ансамблевых, оркестровых произведений наизусть.

Выполнение творческого задания: (дается с учетом специфики обучения)

1. Составить сценарий для тематического концерта.
2. Подобрать концертный вокальный или инструментальный репертуар.
3. Подобрать вокальные и (или) инструментальные фонограммы.
4. Продемонстрировать ряд вокальных и (или) инструментальных упражнений на разные технические задачи.
5. Продемонстрировать упражнения на разные виды вокальной и (или) инструментальной техники.

РАЗДЕЛ 4. ОЦЕНОЧНЫЕ МАТЕРИАЛЫ ПО ДИСЦИПЛИНЕ (МОДУЛЮ)

4.1. Форма промежуточной аттестации обучающегося по дисциплине (модулю)

Контрольным мероприятием промежуточной аттестации обучающихся по дисциплине (модулю) является **зачет, дифференцированный зачет**, который проводится в форме концерта.

4.2. Оценочные материалы, определяющие процедуры оценивания знаний, умений, навыков и (или) опыта деятельности, характеризующих этапы формирования компетенций

4.2.1. Организационные основы применения балльно-рейтинговой системы оценки успеваемости обучающихся по дисциплине (модулю)

Оценка качества освоения обучающимися дисциплины (модуля) реализуется в формате балльно-рейтинговой системы оценки успеваемости обучающихся (БРСО).

БРСО в ходе текущего контроля успеваемости и промежуточной аттестации осуществляется по 100-балльной шкале.

Академический рейтинг обучающегося по дисциплине (модулю) складывается из результатов:

- текущего контроля успеваемости (максимальный текущий рейтинг обучающегося 80 рейтинговых баллов;
- промежуточной аттестации (максимальный рубежный рейтинг обучающегося 20 рейтинговых баллов.

Условия оценки освоения обучающимся дисциплины (модуля) в формате БРСО доводятся преподавателем до сведения обучающихся на первом учебном занятии, а также размещены в свободном доступе в электронной информационно-образовательной среде Университета.

4.2.2. Проведение текущего контроля успеваемости обучающихся по дисциплине (модулю) в соответствии с балльно-рейтинговой системой оценки успеваемости обучающегося

В течение учебного семестра до промежуточной аттестации на основании утвержденной рабочей программы дисциплины «Искусство ансамблевого музицирования» формируется

текущий рейтинг обучающегося. Текущий рейтинг обучающегося складывается как сумма рейтинговых баллов, полученных им в течение учебного семестра по всем видам учебных занятий по дисциплине «Искусство ансамблевого музицирования».

В процессе текущего контроля оцениваются следующие действия обучающегося, направленные на освоение компетенций в рамках изучения учебной дисциплины:

- академическая активность (посещаемость учебных занятий, самостоятельное изучение содержания учебной дисциплины в электронной информационно-образовательной среде, соблюдение сроков сдачи практических заданий и текущих контрольных мероприятий и др.);
- выполнение и сдача текущих и итогового практических заданий (творческие задания);
- прохождение рубежей текущего контроля, включая соблюдение графика их прохождения в электронной информационно-образовательной среде.

Для планирования расчета текущего рейтинга обучающегося используются следующие пропорции:

Вид учебного действия	Максимальная рейтинговая оценка, баллов
академическая активность	10
практические задания	40
<i>из них: текущие практические задания</i>	20
<i>итоговое практическое задание</i>	20
рубежи текущего контроля	30
ИТОГО:	80

В течение учебного семестра по дисциплине «Искусство ансамблевого музицирования» обучающимся должен быть накоплен текущий рейтинг не менее 52 рейтинговых баллов (65% от максимального значения текущего рейтинга).

Необходимыми условиями допуска обучающегося к промежуточной аттестации по дисциплине являются положительное прохождение обучающимся не менее 65% рубежей текущего контроля с накоплением не менее 65% максимального рейтингового балла за каждый рубеж текущего контроля и положительное выполнение итогового практического задания с накоплением не менее 65% максимального рейтингового балла, установленного за итоговое практическое задание.

Невыполнение вышеуказанных условий является текущей академической задолженностью, которая должна быть ликвидирована обучающимся до контрольного мероприятия промежуточной аттестации.

Сведения о наличии у обучающихся текущей академической задолженности, сроках и порядке добора рейтинговых баллов для её ликвидации доводятся до обучающихся педагогическим работником.

В случае неликвидации текущей академической задолженности, педагогический работник обязан во время контрольного мероприятия промежуточной аттестации поставить обучающемуся 0 рейтинговых баллов. В этом случае ликвидация текущей академической задолженности возможна в периоды проведения повторной промежуточной аттестации.

4.2.3. Проведение промежуточной аттестации обучающихся по дисциплине (модулю) в соответствии с балльно-рейтинговой системой оценки успеваемости обучающегося

Промежуточная аттестация по дисциплине «Искусство ансамблевого музицирования» проводится в соответствии с Положением о промежуточной аттестации обучающихся по основным профессиональным образовательным программам в Российском государственном социальном университете и Положением о балльно-рейтинговой системе оценки успеваемости

обучающихся по основным профессиональным образовательным программам в Российском государственном социальном университете в действующей редакции.

На промежуточную аттестацию отводится 20 рейтинговых баллов.

Ответы обучающегося на контрольном мероприятии промежуточной аттестации оцениваются педагогическим работником по 20 - балльной шкале, а итоговая оценка по дисциплине (модулю) выставляется по пятибалльной системе для дифференцированного зачета.

Критерии выставления оценки определяются Положением о балльно-рейтинговой системе оценки успеваемости обучающихся по основным профессиональным образовательным программам высшего образования - программам бакалавриата, программам специалитета, программам магистратуры в Российском государственном социальном университете.

В процессе определения рубежного рейтинга обучающегося используется следующая шкала:

Рубежный рейтинг	Критерии оценки освоения обучающимся учебной дисциплины в ходе контрольных мероприятий промежуточной аттестации
19-20 рейтинговых баллов	обучающийся глубоко и прочно усвоил программный материал, исчерпывающе, последовательно, грамотно и логически стройно его излагает, тесно увязывает с задачами и будущей деятельностью, не затрудняется с ответом при видоизменении задания, свободно справляется с задачами и практическими заданиями, правильно обосновывает принятые решения, умеет самостоятельно обобщать и излагать материал, не допуская ошибок
16-18 рейтинговых баллов	обучающийся твердо знает программный материал, грамотно и по существу излагает его, не допуская существенных неточностей в ответе на вопрос, может правильно применять теоретические положения и владеет необходимыми умениями и навыками при выполнении практических заданий
13-15 рейтинговых баллов	обучающийся освоил основной материал, но не знает отдельных деталей, допускает неточности, недостаточно правильные формулировки, нарушает последовательность в изложении программного материала и испытывает затруднения в выполнении практических заданий
1-12 рейтинговых баллов	обучающийся не знает значительной части программного материала, допускает существенные ошибки, с большими затруднениями выполняет практические задания
0 рейтинговых баллов	не аттестован

4.3. Перечень заданий для проведения текущей и промежуточной оценки знаний, умений, навыков и (или) опыта деятельности, характеризующих этапы формирования компетенций

4.3.1. Оценочные материалы для проведения текущей аттестации и рубежного контроля, обучающихся по дисциплине (модулю)

Перечень вопросов рубежного контроля и текущей аттестации

№ п/п	Контролируемые разделы (темы), дисциплины	Код контролируемой компетенций	Форма рубежного контроля	Вопросы/задания рубежного контроля
1	Раздел 1. Основы коллективного музицирования	ОПК-3; ПК-5; ПК-11	Исполнение концертной программы	<p>Исполнение разножанровой концертной программы:</p> <p>для вокалистов</p> <ol style="list-style-type: none"> 1. Народная песня (исполнение а капелла) 2. Песни советских композиторов 3. Джазовый стандарт 4. Эстрадная песня (на иностранном языке) <p>для инструменталистов</p> <ol style="list-style-type: none"> 1. Русская народная музыка 2. Произведения русских композиторов 3. Произведения зарубежных композиторов 4. Произведения современных композиторов

2.	Раздел 2. Понятие «коллективное музицирование» , его специфика	ОПК-3; ПК-5; ПК-11	Исполнение концертной программы	Исполнение разножанровой концертной программы: для вокалистов 1. Народная песня (исполнение а капелла) 2. Песни советских композиторов 3. Джазовый стандарт 4. Эстрадная песня (на иностранном языке) для инструменталистов 1. Русская народная музыка 2. Произведения русских композиторов 3. Произведения зарубежных композиторов 4. Произведения современных композиторов
3.	Раздел 3. Жанры коллективного исполнительства	ОПК-3; ПК-5; ПК-11	Исполнение концертной программы	Исполнение разножанровой концертной программы: для вокалистов 1. Народная песня (исполнение а капелла) 2. Песни советских композиторов 3. Джазовый стандарт 4. Эстрадная песня (на иностранном языке) для инструменталистов 1. Русская народная музыка 2. Произведения русских композиторов 3. Произведения зарубежных композиторов 4. Произведения современных композиторов

4	Раздел 4. Инструментальное/вокальное коллективное исполнительство	ОПК-3; ПК-5; ПК-11	Исполнение концертной программы	Исполнение разножанровой концертной программы: для вокалистов 1. Народная песня (исполнение а капелла) 2. Песни советских композиторов 3. Джазовый стандарт 4. Эстрадная песня (на иностранном языке) для инструменталистов 1. Русская народная музыка 2. Произведения русских композиторов 3. Произведения зарубежных композиторов 4. Произведения современных композиторов
5	Раздел 5. Инструментальное коллективное исполнительство	ОПК-3; ПК-5; ПК-11	Исполнение концертной программы	Исполнение разножанровой концертной программы: для вокалистов 1. Народная песня (исполнение а капелла) 2. Песни советских композиторов 3. Джазовый стандарт 4. Эстрадная песня (на иностранном языке) для инструменталистов 1. Русская народная музыка 2. Произведения русских композиторов 3. Произведения зарубежных композиторов 4. Произведения современных композиторов

6	Раздел 6. Оркестр. Инструментальн ый ансамбль.	ОПК-3; ПК-5; ПК-11	Исполнение концертной программы	Исполнение разножанровой концертной программы: для вокалистов 1. Народная песня (исполнение а капелла) 2. Песни советских композиторов 3. Джазовый стандарт 4. Эстрадная песня (на иностранном языке) для инструменталистов 1. Русская народная музыка 2. Произведения русских композиторов 3. Произведения зарубежных композиторов 4. Произведения современных композиторов
	Раздел 7. Ансамблевые навыки музыканта- инструменталис та	ОПК-3; ПК-5; ПК-11		Исполнение разножанровой концертной программы: для вокалистов 1. Народная песня (исполнение а капелла) 2. Песни советских композиторов 3. Джазовый стандарт 4. Эстрадная песня (на иностранном языке) для инструменталистов 1. Русская народная музыка 2. Произведения русских композиторов 3. Произведения зарубежных композиторов 4. Произведения современных композиторов

	<p>Раздел 8. Инструментальное/вокальное коллективное исполнительство</p>	<p>ОПК-3; ПК-5; ПК-11</p>		<p>Исполнение разножанровой концертной программы:</p> <p>для вокалистов</p> <ol style="list-style-type: none"> 1. Народная песня (исполнение а капелла) 2. Песни советских композиторов 3. Джазовый стандарт 4. Эстрадная песня (на иностранном языке) <p>для инструменталистов</p> <ol style="list-style-type: none"> 1. Русская народная музыка 2. Произведения русских композиторов 3. Произведения зарубежных композиторов 4. Произведения современных композиторов
	<p>Раздел 9. Вокальный ансамбль</p>	<p>ОПК-3; ПК-5; ПК-11</p>		<p>Исполнение разножанровой концертной программы:</p> <p>для вокалистов</p> <ol style="list-style-type: none"> 1. Народная песня (исполнение а капелла) 2. Песни советских композиторов 3. Джазовый стандарт 4. Эстрадная песня (на иностранном языке) <p>для инструменталистов</p> <ol style="list-style-type: none"> 1. Русская народная музыка 2. Произведения русских композиторов 3. Произведения зарубежных композиторов 4. Произведения современных композиторов

	<p>Раздел 10. Организационно-методические основы вокального ансамбля</p>	<p>ОПК-3; ПК-5; ПК-11</p>		<p>Исполнение разножанровой концертной программы:</p> <p>для вокалистов</p> <ol style="list-style-type: none"> 1. Народная песня (исполнение а капелла) 2. Песни советских композиторов 3. Джазовый стандарт 4. Эстрадная песня (на иностранном языке) <p>для инструменталистов</p> <ol style="list-style-type: none"> 1. Русская народная музыка 2. Произведения русских композиторов 3. Произведения зарубежных композиторов 4. Произведения современных композиторов
	<p>Раздел 11. Певческие навыки исполнителя-ансамблиста</p>	<p>ОПК-3; ПК-5; ПК-11</p>		<p>Исполнение разножанровой концертной программы:</p> <p>для вокалистов</p> <ol style="list-style-type: none"> 1. Народная песня (исполнение а капелла) 2. Песни советских композиторов 3. Джазовый стандарт 4. Эстрадная песня (на иностранном языке) <p>для инструменталистов</p> <ol style="list-style-type: none"> 1. Русская народная музыка 2. Произведения русских композиторов 3. Произведения зарубежных композиторов 4. Произведения современных композиторов

	<p>Раздел 12. Вокально-хоровое исполнительство</p>	<p>ОПК-3; ПК-5; ПК-11</p>		<p>Исполнение разножанровой концертной программы:</p> <p>для вокалистов</p> <ol style="list-style-type: none"> 1. Народная песня (исполнение а капелла) 2. Песни советских композиторов 3. Джазовый стандарт 4. Эстрадная песня (на иностранном языке) <p>для инструменталистов</p> <ol style="list-style-type: none"> 1. Русская народная музыка 2. Произведения русских композиторов 3. Произведения зарубежных композиторов 4. Произведения современных композиторов
	<p>Раздел 13. Специфика репетиционной работы, хормейстерская деятельность</p>	<p>ОПК-3; ПК-5; ПК-11</p>		<p>Исполнение разножанровой концертной программы:</p> <p>для вокалистов</p> <ol style="list-style-type: none"> 1. Народная песня (исполнение а капелла) 2. Песни советских композиторов 3. Джазовый стандарт 4. Эстрадная песня (на иностранном языке) <p>для инструменталистов</p> <ol style="list-style-type: none"> 1. Русская народная музыка 2. Произведения русских композиторов 3. Произведения зарубежных композиторов 4. Произведения современных композиторов

	<p>Раздел 14. Вокально-хоровые навыки певца хора</p>	<p>ОПК-3; ПК-5; ПК-11</p>		<p>Исполнение разножанровой концертной программы:</p> <p>для вокалистов</p> <ol style="list-style-type: none"> 1. Народная песня (исполнение а капелла) 2. Песни советских композиторов 3. Джазовый стандарт 4. Эстрадная песня (на иностранном языке) <p>для инструменталистов</p> <ol style="list-style-type: none"> 1. Русская народная музыка 2. Произведения русских композиторов 3. Произведения зарубежных композиторов 4. Произведения современных композиторов
	<p>Раздел 15. Особенности репетиционной работы</p>	<p>ОПК-3; ПК-5; ПК-11</p>		<p>Исполнение разножанровой концертной программы:</p> <p>для вокалистов</p> <ol style="list-style-type: none"> 1. Народная песня (исполнение а капелла) 2. Песни советских композиторов 3. Джазовый стандарт 4. Эстрадная песня (на иностранном языке) <p>для инструменталистов</p> <ol style="list-style-type: none"> 1. Русская народная музыка 2. Произведения русских композиторов 3. Произведения зарубежных композиторов 4. Произведения современных композиторов

	<p>Раздел 16. Концертная деятельность</p>	<p>ОПК-3; ПК-5; ПК-11</p>		<p>Исполнение разножанровой концертной программы:</p> <p>для вокалистов</p> <ol style="list-style-type: none"> 1. Народная песня (исполнение а капелла) 2. Песни советских композиторов 3. Джазовый стандарт 4. Эстрадная песня (на иностранном языке) <p>для инструменталистов</p> <ol style="list-style-type: none"> 1. Русская народная музыка 2. Произведения русских композиторов 3. Произведения зарубежных композиторов 4. Произведения современных композиторов
--	--	-----------------------------------	--	---

4.3.2. Оценочные материалы для проведения промежуточной аттестации обучающихся по дисциплине (модулю)

Вопросы/задания для проведения промежуточной аттестации обучающихся по дисциплине (модулю)

<p>Коды контролируемой компетенций</p>	<p>Вопросы /задания</p>
<p>ОПК-3;</p>	<p>1. Провести открытый урок со студентами-бакалаврами</p>
<p>ПК-5;</p>	<p>2. Сформировать самостоятельно концертные программы, рассчитанные на различные типы аудитории</p> <p>3. Самостоятельно подобрать концертный репертуар для исполнения концертной программы</p>
<p>ПК-11</p>	<p>3. Исполнение программы ансамблем (4 разножанровых произведения в семестр)</p>

Практическое задание: (дается с учетом специфики обучения)

1. Исполнение индивидуальной программы в классе вокала или инструмента
2. Исполнение партий хоровых, ансамблевых, оркестровых произведений наизусть

Творческое задание: (дается с учетом специфики обучения)

1. Составить сценарий для тематического концерта.
2. Подобрать концертный вокальный или инструментальный репертуара.
3. Подобрать вокальные или инструментальные фонограммы.
4. Продемонстрировать ряд вокальных или инструментальных упражнений на разные технические задачи.
5. Продемонстрировать упражнения на разные виды вокальной и инструментальной техники.
6. Создание музыкально-творческого проекта.

РАЗДЕЛ 5. УСЛОВИЯ РЕАЛИЗАЦИИ ДИСЦИПЛИНЫ (МОДУЛЯ)

5.1. Перечень основной и дополнительной учебной литературы для освоения дисциплины (модуля)

5.1.1. Основная литература

1. Демченко, А. И. История исполнительского искусства. Портреты выдающихся мастеров : учебное пособие для вузов / А. И. Демченко. — 2-е изд., испр. и доп. — Москва : Издательство Юрайт, 2023. — 111 с. — (Высшее образование). — ISBN 978-5-534-06984-6. — Текст : электронный // Образовательная платформа Юрайт [сайт]. — URL: <https://urait.ru/bcode/516444> (дата обращения: 10.03.2023).
2. Кобина, Л. И. Инструментоведение. Лекции : учебное пособие для вузов / Л. И. Кобина. — 2-е изд., испр. и доп. — Москва : Издательство Юрайт, 2023. — 139 с. — (Высшее образование). — ISBN 978-5-534-14296-9. — Текст : электронный // Образовательная платформа Юрайт [сайт]. — URL: <https://urait.ru/bcode/518962> (дата обращения: 10.03.2023).
3. Самарин, В. А. Хоровая аранжировка : учебник и практикум для вузов / В. А. Самарин, М. С. Осеннева. — Москва : Издательство Юрайт, 2023. — 182 с. — (Высшее образование). — ISBN 978-5-534-07635-6. — Текст : электронный // Образовательная платформа Юрайт [сайт]. — URL: <https://urait.ru/bcode/514776> (дата обращения: 10.03.2023).

5.1.2. Дополнительная литература

1. Князева, Н. А. Инструментоведение. Баян, аккордеон и струнные щипковые инструменты : учебное пособие для вузов / Н. А. Князева. — 2-е изд. — Москва : Издательство Юрайт, 2022. — 146 с. — (Высшее образование). — ISBN 978-5-534-11104-0. — Текст : электронный // Образовательная платформа Юрайт [сайт]. — URL: <https://urait.ru/bcode/495440> (дата обращения: 10.03.2023).

2. Пляскина, Е. В. Хоровой класс : учебник и практикум для вузов / Е. В. Пляскина. — Москва : Издательство Юрайт, 2023. — 347 с. — (Высшее образование). — ISBN 978-5-534-14877-0. — Текст : электронный // Образовательная платформа Юрайт [сайт]. — URL: <https://urait.ru/bcode/519676> (дата обращения: 10.03.2023).

3. Харсенюк, О. Н. Искусство импровизации : учебник и практикум для вузов / О. Н. Харсенюк. — 2-е изд. — Москва : Издательство Юрайт, 2022. — 55 с. — (Высшее образование). — ISBN 978-5-534-14294-5. — Текст : электронный // Образовательная платформа Юрайт [сайт]. — URL: <https://urait.ru/bcode/496597> (дата обращения: 10.03.2023).

5.2 Перечень ресурсов информационно-коммуникационной сети «Интернет», необходимых для освоения дисциплины (модуля)

№ №	Название электронного ресурса	Описание электронного ресурса	Используемый для работы адрес
1.	ЭБС «Университетская библиотека онлайн»	Электронная библиотека, обеспечивающая доступ высших и средних учебных заведений, публичных библиотек и корпоративных пользователей к наиболее востребованным материалам по всем отраслям знаний от ведущих российских издательств	http://biblioclub.ru/
2.	Научная электронная библиотека eLIBRARY.ru	Крупнейший российский информационно-аналитический портал в области науки, технологии, медицины и образования, содержащий рефераты и полные тексты более 34 млн научных публикаций и патентов	http://elibrary.ru/
3.	Образовательная платформа Юрайт	Электронно-библиотечная система для ВУЗов, ССУЗов, обеспечивающая доступ к учебникам, учебной и методической литературе по различным дисциплинам.	https://urait.ru/
4.	База данных "EastView"	Полнотекстовая база данных периодических изданий	https://dlib.eastview.com
5.	Электронная библиотека "Grebennikon"	Библиотека предоставляет доступ более чем к 30 журналам, выпускаемых Издательским домом "Гребенников".	https://grebennikon.ru/

5.3 Методические указания для обучающихся по освоению дисциплины (модуля)

Освоение обучающимся дисциплины «Искусство ансамблевого музицирования» предполагает изучение материалов дисциплины (модуля) на аудиторных занятиях и в ходе самостоятельной работы. Аудиторные занятия проходят в форме практических занятий.

При подготовке к аудиторным занятиям необходимо помнить особенности каждой формы его проведения.

Подготовка к занятию семинарского типа

При подготовке и работе во время проведения практических занятий следует обратить внимание на следующие моменты: на процесс предварительной подготовки, на работу во время занятия, обработку полученных результатов, исправление полученных замечаний.

Предварительная подготовка к учебному практическому занятию заключается в изучении теоретического материала в отведенное для самостоятельной работы время, ознакомление с инструктивными материалами с целью осознания задач практического занятия, техники безопасности при работе с техникой.

Работа во время проведения учебного занятия семинарского типа включает:

– консультирование студентов преподавателями и вспомогательным персоналом с целью предоставления исчерпывающей информации, необходимой для самостоятельного выполнения предложенных преподавателем задач, ознакомление с правилами техники безопасности при работе в классе;

– самостоятельное выполнение заданий согласно обозначенной учебной программой тематики.

Обработка, обобщение полученных результатов боты проводится обучающимися самостоятельно или под руководством преподавателя (в зависимости от степени сложности поставленных задач). Подготовленная к сдаче на контроль и оценку концертная программа сдается преподавателю. Главным результатом в данном случае служит получение положительной оценки по каждому практическому занятию. Это является необходимым условием при проведении рубежного контроля и допуска к зачету/дифференцированному зачету. При получении неудовлетворительных результатов обучающийся имеет право в дополнительное время пересдать преподавателю работу до проведения промежуточной аттестации.

5.4 Информационно-технологическое обеспечение образовательного процесса по дисциплины (модуля)

5.4.1. Средства информационных технологий

1. Персональные компьютеры;
2. Средства доступа в Интернет;
3. Проектор.

5.4.2. Лицензионное и свободно распространяемое программное обеспечение, в том числе отечественного производства:

1. Операционная система: Astra Linux SE
2. Пакет офисных программ: LibreOffice
3. Справочная система Консультант+
4. Okular или Acrobat Reader DC
5. Ark или 7-zip
6. User Gate
7. TrueConf (client)

5.4.3. Информационные справочные системы и профессиональные базы данных

№ №	Название электронного ресурса	Описание электронного ресурса	Используемый для работы адрес
1.	ЭБС «Университетская библиотека онлайн»	Электронная библиотека, обеспечивающая доступ высших и средних учебных заведений, публичных библиотек и корпоративных пользователей к наиболее востребованным материалам по всем отраслям знаний от ведущих российских издательств	http://biblioclub.ru/
2.	Научная электронная библиотека eLIBRARY.ru	Крупнейший российский информационно-аналитический портал в области науки, технологии, медицины и образования, содержащий рефераты и полные тексты более 34 млн научных публикаций и патентов	http://elibrary.ru/

3.	Образовательная платформа Юрайт	Электронно-библиотечная система для ВУЗов, ССУЗов, обеспечивающая доступ к учебникам, учебной и методической литературе по различным дисциплинам.	https://urait.ru/
4.	База данных "EastView"	Полнотекстовая база данных периодических изданий	https://dlib.eastview.com
5.	Электронная библиотека "Grebennikon"	Библиотека предоставляет доступ более чем к 30 журналам, выпускаемых Издательским домом "Гребенников".	https://grebennikon.ru/

5.5. Материально-техническое обеспечение образовательного процесса по дисциплине (модулю)

Для изучения дисциплины «Искусство ансамблевого музицирования» используются:

Учебная аудитория для занятий семинарского типа: оснащена специализированной мебелью (стол для преподавателя, парты, стулья, доска для написания мелом); техническими средствами обучения (видеопроjectionное оборудование, средства звуковоспроизведения, экран и имеющие выход в сеть Интернет), Учебная аудитория для занятий семинарского типа: оснащена специализированной мебелью (стол для преподавателя, парты, стулья, доска для написания мелом); техническими средствами обучения (видеопроjectionное оборудование, средства звуковоспроизведения, экран и имеющие выход в сеть Интернет).

Для проведения образовательного процесса по дисциплине «Искусство ансамблевого музицирования» необходимы помещения, оснащенные музыкальным инструментарием (рояль, пианино, баян/аккордеон, народные инструменты) и аудитории с музыкально-усилительной аппаратурой:

1. Колонки акустические
2. Микшерный пульт
3. Ноутбук
4. Пилот
5. Комплект коммуникации
6. Стойки под колонки акустические
7. Стойки микрофонные
8. Микрофоны

Помещения для самостоятельной работы обучающихся: оснащены специализированной мебелью (парты, стулья), музыкальными инструментами, техническими средствами обучения (персональные компьютеры с доступом в сеть интернет и обеспечением доступа в электронно-информационную среду университета, программным обеспечением).

5.6. Образовательные технологии

При реализации дисциплины (модуля) применяются различные образовательные технологии, в том числе технологии электронного обучения.

Освоение дисциплины (модуля) предусматривает использование в учебном процессе активных и интерактивных форм проведения учебных занятий в форме **творческих заданий**, разбор конкретных ситуаций, в сочетании с внеаудиторной работой с целью формирования и развития **профессиональных** навыков обучающихся.

При освоении дисциплины (модуля) предусмотрено применением электронного обучения и дистанционных образовательных технологий.

Учебные часы дисциплины предусматривают классическую контактную работу преподавателя с обучающимся в аудитории и контактную работу посредством электронной информационно-образовательной среды в синхронном и асинхронном режиме (вне аудитории) посредством применения возможностей компьютерных технологий (электронная почта, электронный учебник).

В рамках дисциплины (модуля) предусмотрены встречи с руководителями и работниками организаций, деятельность которых связана с *направленностью* реализуемой основной профессиональной образовательной программы.

ЛИСТ РЕГИСТРАЦИИ ИЗМЕНЕНИЙ

№ п/п	Содержание изменения	Реквизиты документа об утверждении изменения	Дата введения изменения
1.	*	Протокол заседания Ученого совета факультета № _____ от « ____ » _____ 20 ____ года	____.____.____
2.	*	Протокол заседания Ученого совета факультета № _____ от « ____ » _____ 20 ____ года	____.____.____
3.	*	Протокол заседания Ученого совета факультета № _____ от « ____ » _____ 20 ____ года	____.____.____



Министерство науки и высшего образования Российской Федерации
Федеральное государственное бюджетное образовательное учреждение
высшего образования
«Российский государственный социальный университет»

УТВЕРЖДАЮ
Декан факультета
Жадёнов О. М.
27 апреля 2023 г.

РАБОЧАЯ ПРОГРАММА ДИСЦИПЛИНЫ (МОДУЛЯ)
МЕТОДИКА ПРЕПОДАВАНИЯ СПЕЦИАЛЬНЫХ ДИСЦИПЛИН

Направление подготовки

51.04.03 «Социально-культурная деятельность»

Направленность

«Музыкально-педагогические технологии в социально-культурной деятельности»

**ОБРАЗОВАТЕЛЬНАЯ ПРОГРАММА ВЫСШЕГО ОБРАЗОВАНИЯ –
ПРОГРАММА МАГИСТРАТУРЫ**

Форма обучения
очная, заочная

Москва 2023

СОДЕРЖАНИЕ

РАЗДЕЛ 1. ПАСПОРТ РАБОЧЕЙ ПРОГРАММЫ ДИСЦИПЛИНЫ (МОДУЛЯ).....	5
1.1 Цель и задачи дисциплины (модуля)	5
1.2. Планируемые результаты обучения по дисциплине (модулю) в рамках планируемых результатов освоения основной профессиональной образовательной программы высшего образования – программы магистратуры, соотнесенные с установленными индикаторами достижения компетенций.....	5
РАЗДЕЛ 2. СТРУКТУРА И СОДЕРЖАНИЕ ДИСЦИПЛИНЫ (МОДУЛЯ)	9
2.1 Объем дисциплины (модуля), включая контактную работу обучающегося с педагогическими работниками и самостоятельную работу обучающегося.....	9
2.2. Учебно-тематический план дисциплины (модуля).....	10
2.3. Содержание дисциплины (модуля) «Методика преподавания специальных дисциплин».....	14
РАЗДЕЛ 3. УЧЕБНО-МЕТОДИЧЕСКОЕ ОБЕСПЕЧЕНИЕ САМОСТОЯТЕЛЬНОЙ РАБОТЫ ОБУЧАЮЩИХСЯ ПО ДИСЦИПЛИНЕ (МОДУЛЮ).....	22
3.1. Виды самостоятельной работы обучающихся по дисциплине (модулю).....	22
3.2. Задания для самостоятельной работы.....	25
3.3. Методические указания к самостоятельной работе по дисциплине (модулю).....	31
РАЗДЕЛ 4. ОЦЕНОЧНЫЕ МАТЕРИАЛЫ ПО ДИСЦИПЛИНЕ (МОДУЛЮ).....	33
4.1. Форма промежуточной аттестации обучающегося по дисциплине (модулю).....	33
4.2. Оценочные материалы, определяющие процедуры оценивания знаний, умений, навыков и (или) опыта деятельности, характеризующих этапы формирования компетенций	33
4.2.1. Организационные основы применения балльно-рейтинговой системы оценки успеваемости обучающихся по дисциплине (модулю)	33
4.2.2. Проведение текущего контроля успеваемости обучающихся по дисциплине (модулю) в соответствии с балльно-рейтинговой системой оценки успеваемости обучающегося	34
4.2.3. Проведение промежуточной аттестации обучающихся по дисциплине (модулю) в соответствии с балльно-рейтинговой системой оценки успеваемости обучающегося.....	35
4.3. Перечень заданий для проведения текущей и промежуточной оценки знаний, умений, навыков и (или) опыта деятельности, характеризующих этапы формирования компетенций	36
4.3.1. Оценочные материалы для проведения текущей аттестации и рубежного контроля, обучающихся по дисциплине (модулю).....	36
4.3.2. Оценочные материалы для проведения промежуточной аттестации обучающихся по дисциплине (модулю)	40
РАЗДЕЛ 5. УСЛОВИЯ РЕАЛИЗАЦИИ ДИСЦИПЛИНЫ (МОДУЛЯ).....	41
5.1. Перечень основной и дополнительной учебной литературы для освоения дисциплины (модуля).....	41
5.2. Перечень ресурсов информационно-коммуникационной сети «Интернет», необходимых для освоения дисциплины (модуля).....	41
5.3 Методические указания для обучающихся по освоению дисциплины (модуля)	42
5.4 Информационно-технологическое обеспечение образовательного процесса по дисциплины (модуля)	43
5.4.1. Средства информационных технологий	43
5.4.2. Лицензионное и свободно распространяемое программное обеспечение, в том числе отечественного производства:	43
5.5 Материально-техническое обеспечение образовательного процесса по дисциплине (модулю)	44
5.6. Образовательные технологии	44
ЛИСТ РЕГИСТРАЦИИ ИЗМЕНЕНИЙ	46


Рабочая программа дисциплины (модуля) «Методика преподавания специальных дисциплин» разработана на основании федерального государственного образовательного стандарта высшего образования – магистратуры по направлению подготовки 51.04.03 Социально-культурная деятельность, утвержденного приказом Министерства образования и науки Российской Федерации от 06 декабря 2017 г. № 1185, учебного плана по основной профессиональной образовательной программе высшего образования - программы магистратуры по направлению подготовки 51.04.03 Социально-культурная деятельность (далее – «ОПОП»).

Рабочая программа дисциплины (модуля) разработана рабочей группой в составе: канд. пед. наук, доц. Н.С.Ющенко

Рабочая программа дисциплины (модуля) обсуждена и утверждена на Ученом совете факультета искусств.

Протокол № 2 от «27» апреля 2023 года.

Декан факультета



(подпись)

О. М. Жадёнов

Рабочая программа дисциплины (модуля) рекомендована к утверждению представителями организаций-работодателей:

Государственное бюджетное учреждение культуры г. Москвы ДК «Алые паруса», директор



(подпись)

С.А.Комиссарова

Государственное бюджетное образовательное учреждение г. Москвы Центр творческого развития и музыкально-эстетического образования детей и юношества «Радость», замдиректора по научно-творческой работе



(подпись)

А.А. Бондарев

РАЗДЕЛ 1. ПАСПОРТ РАБОЧЕЙ ПРОГРАММЫ ДИСЦИПЛИНЫ (МОДУЛЯ)

1.1 Цель и задачи дисциплины (модуля)

Целью освоения дисциплины «Методика преподавания специальных дисциплин» является формирование у обучающихся базовых знаний о сущности, структуре педагогического процесса, а также формах, методах, средствах его реализации в условиях социально-культурной деятельности.

Задачи:

- представить основные концепции образования в условиях создания единого культурно-информационного пространства и реформирования современного общества;
- охарактеризовать основные педагогические принципы, обосновать их методологическое значение для педагогической теории и практики;
- выявить особенности педагогики социально-культурной деятельности;
- раскрыть основные категории дидактики, обосновать их специфику в контексте социально-культурной деятельности;
- показать значение инновационной деятельности педагога досуга;
- способствовать формированию педагогической культуры у специалиста социально-культурной деятельности;
- сформировать знания о педагогической технологии как целостном, системном проекте педагогического процесса;
- способствовать формированию практических умений, навыков проектирования и реализации педагогического процесса;
- обучить тематическому планированию педагогической деятельности (разработке тематических планов учебных курсов, занятий студий, самостоятельных объединений клубного типа и т. п.);
- способствовать освоению педагогической техники (культура внешнего вида, речи и т. д.);
- показать область применения полученных знаний и практических умений, навыков в профессиональной деятельности менеджера социально-культурной деятельности;
- систематизировать полученные знания, показать их связь с другими дисциплинами.

1.2. Планируемые результаты обучения по дисциплине (модулю) в рамках планируемых результатов освоения основной профессиональной образовательной программы высшего образования – программы магистратуры, соотнесенные с установленными индикаторами достижения компетенций

Процесс освоения дисциплины (модуля) направлен на формирование у обучающихся следующих компетенций: ОПК-2; ПК-4; ПК-5; ПК-9 в соответствии с учебным планом.

В результате освоения дисциплины (модуля) обучающийся должен демонстрировать следующие результаты:

Категория компетенции (при наличии)	Код компетенции Формулировка компетенции	Код и наименование индикатора достижения компетенции	Результаты обучения
	ОПК-2 Способен участвовать в реализации основных и дополнительных образовательных	ОПК-2.1. Знает теорию и методологию педагогики ОПК-2.2. Умеет применять	Знает основы педагогики в рамках определенной содержательной области с учетом специфики

	программ	педагогические технологии в сфере профессионального образования ОПК-2.3. Владеет педагогическими технологиями в сфере профессионального образования	различных групп населения Умеет применять педагогические технологии в сфере профессионального образования Владеет педагогическими технологиями с учетом содержательной и социокультурной специфики у различных групп населения
	ПК-4 Готов осуществлять педагогическое управление и программирование развивающих форм социально-культурной деятельности всех возрастных групп населения, организовывать массовые, групповые и индивидуальные формы социально-культурной деятельности в соответствии с культурными потребностями различных групп населения	ПК-4.1 Знает основные цели, задачи, принципы и методы педагогического управления и программирования форм социально-культурной деятельности всех возрастных групп населения ПК-4.2 Умеет определять цели педагогического управления и программирования творческо-производственной деятельности коллективов учреждения культуры в соответствии с культурными потребностями различных всех возрастных групп населения ПК-4.3 Владеет методами организации массовых, групповых и индивидуальных форм социально-культурной деятельности в соответствии с культурными потребностями ее участников	Знает основы организации современного учебного процесса; основы дидактики профессионального образования в сфере культуры и искусства; теоретические подходы к педагогическому моделированию и разработке конкретной педагогической технологии; современные педагогические технологии, лежащие в основе целостного, системно-функционирующего педагогического процесса; сущность, принципы, методы программирования учебных занятий Умеет пользоваться разнообразием методических принципов и подходов к анализу и решению сложных проблем организации и проведения учебно-воспитательной работы в системе дополнительного образования детей; самостоятельно проводить занятия в контексте комплексного анализа проблем и поиска рациональных путей решения многоплановых

			<p>исследовательских и преподавательских задач; реализовывать в практике своей профессиональной преподавательской деятельности современные технологии дидактики, проблемного обучения, casestudy;</p> <p>создавать педагогически целесообразную и психологически безопасную образовательную среду; планировать учебный процесс, составлять и реализовывать учебные программы.</p>
	<p>ПК-5 Способен осуществлять организационно-педагогическую поддержку художественно-творческого развития детей, подростков и взрослых средствами социально-культурной деятельности</p>	<p>ПК-5.1 Знать теоретические основы художественно-творческого развития личности, возрастные и социально-психологические особенности организации этого процесса в учреждениях культуры</p> <p>ПК-5.2 Уметь определять стратегию и тактику организационно-педагогическую поддержку художественно-творческого развития детей, подростков и взрослых средствами социально-культурной деятельности</p> <p>ПК-5.3 Владеть навыками планирования, поддержки и стимулирования художественно-творческого развития детей, подростков и взрослых средствами социально- культурной деятельности</p>	<p>Знать основы художественно-творческого развития детей, подростков и взрослых, средствами социально-культурной деятельности</p> <p>Уметь выстраивать художественно-творческий процесс развития детей, подростков и взрослых средствами социально-культурной деятельности</p> <p>Владеть основными принципами стимулирования и поддержки художественно-творческого развития детей, подростков и взрослых средствами социально-культурной деятельности</p>

	<p>ПК-9 Готов осуществлять педагогическую деятельность в учреждениях культуры, учреждениях общего и дополнительного образования, участвовать переподготовке и повышении квалификации специалистов социально-культурной деятельности</p>	<p>ПК-9.1 Знает организацию и технологии работы с различными категориями участников социально-культурной деятельности; основные формы и виды досугового общения, барьеры, препятствующие общению, и способы их преодоления; особенности социально-культурной и психолого-педагогической деятельности в учреждениях культуры, учреждениях общего и дополнительного образования; методики переподготовки и повышения квалификации специалистов социально-культурной деятельности</p> <p>ПК-9.2 Умеет осуществлять педагогическую деятельность в учреждениях культуры, учреждениях общего и дополнительного образования в соответствии с запросами и потребностями; разрабатывать и проводить развивающие социально-культурные программы для всех категорий населения; осуществлять программы переподготовки и повышения квалификации специалистов социально-культурной деятельности</p> <p>ПК-9.3 Владеет методами психолого-педагогического воздействия на участников социально-культурной</p>	<p>Знает основные принципы художественно-педагогической деятельности в области руководства образовательной деятельности творческого коллектива;</p> <p>Умеет применять технологии проектирования современного образовательного процесса; профессионально-педагогической культурой и технологиями инновационной педагогической деятельности.</p>
--	--	--	---

		деятельности; технологией и методикой разработки и проведения развивающих форм социально-культурной деятельности в учреждениях культуры, образования, социальной сферы; методами организации и проведения различных форм переподготовки и повышения квалификации работников культуры	
--	--	--	--

РАЗДЕЛ 2. СТРУКТУРА И СОДЕРЖАНИЕ ДИСЦИПЛИНЫ (МОДУЛЯ)

2.1 Объем дисциплины (модуля), включая контактную работу обучающегося с педагогическими работниками и самостоятельную работу обучающегося

Общая трудоемкость дисциплины (модуля) составляет 6 зачетных единиц.

Очная форма обучения

Вид учебной работы	Всего часов	Семестры			
		3	4		
Контактная работа обучающихся с педагогическими работниками	108	72	36		
Учебные занятия лекционного типа	74	56	28		
Практические занятия	24	16	8		
Иная контактная работа					
Консультации					
Самостоятельная работа обучающихся	90	63	27		
Контроль промежуточной аттестации	18	9	9		
Форма промежуточной аттестации		зачет	дифф.зачет		
ОБЪЕМ ДИСЦИПЛИНЫ (МОДУЛЯ) В ЧАСАХ	216	144	72		

Заочная форма обучения

Вид учебной работы	Всего часов	Курс 3	
		Сессия 1	Сессия 2
Контактная работа обучающихся с педагогическими работниками	48	24	24
Лекционные занятия	12	12	
Практические занятия	12		12

Иная контактная работа	24	12	12
Консультации			
Самостоятельная работа обучающихся	160	80	80
Контроль промежуточной аттестации	8	4	4
Форма промежуточной аттестации		зачет	дифф.зачет
ОБЪЕМ ДИСЦИПЛИНЫ (МОДУЛЯ) В ЧАСАХ	216	108	108

2.2. Учебно-тематический план дисциплины (модуля)

Очной формы обучения

Раздел, тема	Виды учебной работы, академических часов										
	Всего	Самостоятельная работа	Контактная работа обучающихся с педагогическими работниками							Иная контактная работа	из них: в форме практической подготовки
			Всего	Лекционные занятия	из них: в форме практической подготовки	Семинарские/практические занятия	из них: в форме практической подготовки	Лабораторные занятия	из них: в форме практической подготовки		
Модуль 1 (Семестр 3)											
Раздел 1. Теоретико-методологические основы дидактики	34	16	18	14	4						
Раздел 2. Основные источники и закономерности развития человека как объекта и субъекта процесса обучения	34	16	18	14	4						
Раздел 3. Психолого-педагогические основы преподавания теоретических и практических дисциплин в области социально-культурной деятельности	34	16	18	14	4						
Раздел 4. Методика преподавания историко-культурных и культурологических	33	15	18	14	4						

Раздел, тема	Виды учебной работы, академических часов									
	Всего	Самостоятельная работа	Контактная работа обучающихся с педагогическими работниками							
			Всего	Лекционные занятия <i>из них: в форме практической подготовки</i>	Семинарские/ практические занятия <i>из них: в форме практической подготовки</i>	Лабораторные занятия <i>из них: в форме практической подготовки</i>	Иная контактная работа <i>из них: в форме практической подготовки</i>			
дисциплин в общеобразовательных учреждениях и учреждениях дополнительного образования детей										
Контроль промежуточной аттестации (час)	9									
	144	63	72	56	16					
Форма промежуточной аттестации	зачет									
Модуль 1 (4 семестр)										
Раздел 5. Современная мультимедийная дидактика в сфере культуры и искусства	32	14	18	14	4					
Раздел 6. Технологическое моделирование педагогического процесса в учреждениях профессионального образования и переподготовки кадров в сфере культуры и искусства	31	13	18	14	4					
Контроль промежуточной аттестации (час)	9									
Форма промежуточной аттестации	дифф.зачет									
Объем часов за семестр	72	27	36	28	8					

Раздел, тема	Виды учебной работы, академических часов									
	Всего	Самостоятельная работа	Контактная работа обучающихся с педагогическими работниками							
			Всего	Лекционные занятия <i>из них: в форме практической подготовки</i>	Семинарские/ практические занятия <i>из них: в форме практической подготовки</i>	Лабораторные занятия <i>из них: в форме практической подготовки</i>	Иная контактная работа <i>из них: в форме практической подготовки</i>			
Общий объем, часов	216	90	108	84	24					

Заочной формы обучения

Раздел, тема	Виды учебной работы, академических часов									
	Всего	Самостоятельная работа	Контактная работа обучающихся с педагогическими работниками							
			Всего	Лекционные занятия <i>из них: в форме практической подготовки</i>	Семинарские/ практические занятия <i>из них: в форме практической подготовки</i>	Лабораторные занятия <i>из них: в форме практической подготовки</i>	Иная контактная работа <i>из них: в форме практической подготовки</i>			
Модуль 1 (Курс 3, Сессия 1)										
Раздел 1. Теоретико-методологические основы дидактики	28	20	8	4					4	
Раздел 2. Основные источники и закономерности развития человека как объекта и субъекта процесса обучения	28	20	8	4					4	
Раздел 3. Психолого-педагогические основы преподавания теоретических и практических дисциплин в области социально-культурной деятельности	24	20	4	2					2	
Раздел 4. Методика	24	20	4	2					2	

Раздел, тема	Виды учебной работы, академических часов									
	Всего	Самостоятельная работа	Контактная работа обучающихся с педагогическими работниками							
			Всего	Лекционные занятия <i>из них: в форме практической подготовки</i>	Семинарские/ практические занятия <i>из них: в форме практической подготовки</i>	Лабораторные занятия <i>из них: в форме практической подготовки</i>	Иная контактная работа <i>из них: в форме практической подготовки</i>			
преподавания историко-культурных и культурологических дисциплин в общеобразовательных учреждениях и учреждениях дополнительного образования детей										
Контроль промежуточной аттестации (час)	4									
Форма промежуточной аттестации	зачет									
	108	80	24	12					1 2	
Модуль 1 (Курс 3, Сессия 2)										
Раздел 5. Современная мультимедийная дидактика в сфере культуры и искусства	56	40	16			8			8	
Раздел 6. Технологическое моделирование педагогического процесса в учреждениях профессионального образования и переподготовки кадров в сфере культуры и искусства	48	40	8			4			4	
Контроль промежуточной аттестации (час)	4									
Форма промежуточной аттестации	дифф.зачет									

Раздел, тема	Виды учебной работы, академических часов									
	Всего	Самостоятельная работа	Контактная работа обучающихся с педагогическими работниками							
			Всего	Лекционные занятия <i>из них: в форме практической подготовки</i>	Семинарские/ практические занятия <i>из них: в форме практической подготовки</i>	Лабораторные занятия <i>из них: в форме практической подготовки</i>	Иная контактная работа <i>из них: в форме практической подготовки</i>			
аттестации										
Объем часов за семестр	108	80	24			12			1	2
Общий объем, часов	216	160	48	12		12			2	4

2.3. Содержание дисциплины (модуля) «Методика преподавания специальных дисциплин».

РАЗДЕЛ 1. ТЕОРЕТИКО-МЕТОДОЛОГИЧЕСКИЕ ОСНОВЫ ДИДАКТИКИ

Перечень изучаемых элементов содержания:

Сущность и содержание педагогики как специфического знания, теории и практики. Педагогика как наука о закономерностях, принципах и способах формирования человека в процессе обучения и воспитания. Объект, предмет и задачи педагогики. Содержание и структура педагогического знания. Категории формирования, развития, обучения и воспитания в педагогике. Педагогика как искусство и вид профессиональной деятельности. Отрасли педагогической науки. Основные достижения, современные проблемы и тенденции развития педагогической науки. Понятийно-категориальный аппарат педагогики и сущностное содержание ее основных категорий. Основные закономерности, функции и методы педагогики. Общая характеристика основных принципов педагогики и их требования. Понятие, сущность и содержание педагогического процесса. Общая характеристика основных компонентов педагогического процесса. Педагогический процесс и пути его совершенствования. Основные структурные компоненты системы образования. Методики оценки качества и эффективности образования. Теория обучения в системе педагогических наук. Связь дидактики с теорией воспитания, психологией и другими наукам. Цели, задачи, объект и предмет теории обучения. Понятийно-категориальный аппарат дидактики и сущностное содержание ее основных категорий. Основной исследовательский аппарат дидактики. Основные дидактические теории и концепции: традиционная дидактическая система (И. Ф. Герbart); педоцентристская дидактика (Д. Дьюи); современные дидактические концепции. Теория поэтапного формирования умственных действий (П. Я. Гальперин); теория развивающего обучения (Л. В. Занков); теория свободного обучения (К. Роджерс); личностно-ориентированная модель образования (В. В. Давыдов, В. П. Зинченко, А. В. Петровский, И. С.

Якиманская и др.); смыслоориентированная дидактика (А. Асмолов); антропологическая дидактика (А. И. Уман); технологические теории образования (В. П. Беспалько, М. В. Кларин, Г. К. Селевко); культурологическая концепция образования (В. С. Библер, Н. Б. Крылова); антропоцентрированные педагогические концепции (Б. М. Бим-Бад, В. И. Максаква); синергетические концепции образования (В. Г. Буданов, Е. В. Князева) и т. д. Основные закономерности, функции и методы дидактики. Объект и предмет дидактики. Задачи дидактики. Основные категории дидактики: образование, обучение, преподавание и учение, законы, закономерности, принципы и методы обучения. Современная дидактика. Педагогические принципы как дидактическая теория педагогического управления учебной деятельностью. Методологические и технологические принципы обучения. Принцип гуманистической направленности педагогического процесса. Психолого-дидактическая природа принципов обучения. Теоретическое описание принципов научности, доступности, системности, последовательности, наглядности, индивидуализации, осознанности и активности, связи теории с практикой и др. Система дидактических принципов, их взаимодействие в процессе обучения. Дидактические принципы и правила. Способы реализации дидактических принципов в процессе обучения. Сущность образования как отражение единства развивающей и воспитательно-формирующей функций обучения. Процесс обучения как управление познавательной деятельностью и развитием учащихся. Основные функции процесса обучения как управления: образовательная, организационная, регулятивная, коммуникативная. Целевые функции процесса обучения - образования, развития и воспитания учащихся. Движущие силы процесса обучения. Системные характеристики процесса обучения. Сущность процесса обучения, его задачи и структурные компоненты. Моделирование процесса обучения. Сущность и содержание педагогического процесса в образовательных учреждениях дополнительного образования. Педагогическая культура магистра социально-культурной деятельности. Понятия «культура», «педагогическая культура», «педагогическое мастерство». Структура педагогической культуры и характеристика ее основных компонентов. Типичные уровни проявления педагогической культуры магистра социально-культурной деятельности. Обеспечение высокого уровня профессиональной и общей культуры деятельности магистра социально-культурной деятельности как гражданина своей страны. Пути повышения педагогической культуры магистра социально-культурной деятельности.

ЗАДАНИЯ К ПРАКТИЧЕСКИМ ЗАНЯТИЯМ РАЗДЕЛА 1

Форма практического задания: реферат

Перечень тем рефератов к разделу 1:

1. Педагогика как наука о закономерностях, принципах и способах формирования человека в процессе обучения и воспитания.
2. Педагогика как искусство и вид профессиональной деятельности в области социально-культурной деятельности.
3. Общая характеристика основных принципов педагогики и их требования.
4. Цели, задачи, объект и предмет теории обучения.
5. Понятийно-категориальный аппарат дидактики и сущностное содержание ее основных категорий.
6. Основные дидактические теории и концепции.
7. Основные закономерности, функции и методы дидактики.
8. Педагогические принципы как дидактическая теория педагогического управления учебной деятельностью.
9. Принцип гуманистической направленности педагогического процесса.
10. Система дидактических принципов, их взаимодействие в процессе обучения.
11. Процесс обучения как управление познавательной деятельностью и развитием учащихся.

12. Основные функции процесса обучения как управления: образовательная, организационная, регулятивная, коммуникативная.
13. Целевые функции процесса обучения - образования, развития и воспитания учащихся.
14. Сущность процесса обучения, его задачи и структурные компоненты.
15. Сущность и содержание педагогического процесса в образовательных учреждениях дополнительного образования.
16. Структура педагогической культуры и характеристика ее основных компонентов.
17. Педагогическая культура магистра социально-культурной деятельности.
18. Типичные уровни проявления педагогической культуры магистра социально-культурной деятельности.
19. Основные условия обеспечения высокого уровня профессиональной и общей культуры деятельности магистра социально-культурной деятельности как гражданина своей страны.
20. Пути повышения педагогической культуры магистра социально-культурной деятельности.

РУБЕЖНЫЙ КОНТРОЛЬ К РАЗДЕЛУ 1 – в форме устного опроса.

РАЗДЕЛ 2. ОСНОВНЫЕ ИСТОЧНИКИ И ЗАКОНОМЕРНОСТИ РАЗВИТИЯ ЧЕЛОВЕКА КАК ОБЪЕКТА И СУБЪЕКТА ПРОЦЕССА ОБУЧЕНИЯ

Перечень изучаемых элементов содержания:

Источники социального развития человека. Развитие человека как сложный, длительный и противоречивый процесс, в котором реализуются всеобщие законы развития. Основные закономерности психофизиологического развития человека. Определенные типы ведущей деятельности, соответствующие каждой стадии развития человека: эмоционально-непосредственное общение младенца; орудийно-предметная деятельность ребенка раннего возраста; сюжетно-ролевая игра дошкольника; учебная деятельность в младшем школьном возрасте; деятельность общения в процессе обучения, совместного труда у подростков; профессионально-учебная деятельность в юности. Учет особенностей возрастной периодизации детей в деятельности магистра социально-культурной деятельности. Взаимодействие различных факторов, влияющих на развитие человека. Внутренние движущие силы, обеспечивающие реализацию личностного потенциала ребенка. Неосознаваемые механизмы развития человека. Осознаваемые механизмы развития человека и формирования его личности. Осознаваемые механизмы, связанные с развитием психики человека. Механизмы, связанные с развитием сознания личности. Внешние движущие силы, обеспечивающие реализацию потенциала ребенка. Среда непосредственного воздействия на микроуровне. Среда непосредственного и опосредованного воздействия на ребенка на мезоуровне. Социально-психологические факторы среды, выполняющие роль внешних движущих сил: «эффект доверия»; групповые ожидания; референтная группа; взаимопомощь и поддержка; авторитет и др. Социализация как основной фактор становления личности. Особенности возрастной социализации человека на различных этапах его жизни. Социализация человека как социально-педагогическое явление. Социальное развитие человека. Механизмы и движущие силы социального развития ребенка. Роль личности ребенка в социальном самосовершенствовании. Основные закономерности духовного развития человека. Влияние на темпы и уровень духовного развития человека врожденных предпосылок, характера внутренних психических процессов, степени активности личности, направленной на самосовершенствование, особенностей воздействия внешних факторов. Деятельность и ее социально-педагогические возможности. Деятельность и ее социально-педагогическая характеристика. Виды деятельности, их прогрессивное и регрессивное влияние на личность. Социальное воспитание: сущность и содержание. Социальное

воспитание с позиции государства (общества). Социальное воспитание с позиции социальных институтов и самой личности как его субъектов. Основные закономерности развития человека как основа проектирования его личности и организации работы с детьми различных возрастных групп.

ЗАДАНИЯ К ПРАКТИЧЕСКИМ ЗАНЯТИЯМ РАЗДЕЛА 2

РУБЕЖНЫЙ КОНТРОЛЬ К РАЗДЕЛУ 2 – в форме устного опроса

Форма практического задания: реферат

Перечень тем рефератов к разделу 2:

1. Процесс обучения как управление познавательной деятельностью и развитием учащихся.
2. Основные функции процесса обучения как управления: образовательная, организационная, регулятивная, коммуникативная.
3. Целевые функции процесса обучения - образования, развития и воспитания учащихся.
4. Сущность процесса обучения, его задачи и структурные компоненты.
5. Сущность и содержание педагогического процесса в образовательных учреждениях дополнительного образования.
6. Структура педагогической культуры и характеристика ее основных компонентов.
7. Педагогическая культура магистра социально-культурной деятельности.
8. Типичные уровни проявления педагогической культуры магистра социально-культурной деятельности.
9. Основные условия обеспечения высокого уровня профессиональной и общей культуры деятельности магистра социально-культурной деятельности как гражданина своей страны.
10. Пути повышения педагогической культуры магистра социально-культурной деятельности.

Рубежный контроль к разделу 2:

Форма рубежного контроля – устный опрос

РАЗДЕЛ 3. ПСИХОЛОГО-ПЕДАГОГИЧЕСКИЕ ОСНОВЫ ПРЕПОДАВАНИЯ ТЕОРЕТИЧЕСКИХ И ПРАКТИЧЕСКИХ ДИСЦИПЛИН В ОБЛАСТИ СОЦИАЛЬНО-КУЛЬТУРНОЙ ДЕЯТЕЛЬНОСТИ

Перечень изучаемых элементов содержания: Структуру психолого-педагогических основ образования составляют личности педагога и обучаемого, их взаимоотношения и взаимодействия между собой.

Содержание творческих учебных предметов и цели воспитательных воздействий с точки зрения эффективности и возможностей их достижения. С этой позиции в психолого-педагогическую структуру входит развивающий эффект любого обучения и воспитания. Данные психологической науки о том, что, как и в какой последовательности необходимо передавать детям, чтобы максимизировать развивающий учебно-воспитательный результат. Эту задачу решают, в частности, психологические теории и концепции научения.

Развивающее обучение - одна из основных функций образовательного процесса.

Теории и дидактические системы развивающего обучения: теория Л.С. Выготского о связи обучения с процессом развития, теория развивающего обучения Л.В. Занкова, теория поэтапного формирования умственных действий П.Я. Гальперина, теория развивающего обучения В.В. Давыдова.

Теоретическое описание технологий развивающего обучения и способов их внедрения в практику. Дидактические приемы стимулирования внутренней активности учащихся в

учебной деятельности, формирование их самостоятельности, познавательной мотивации, интеллектуального развития.

Инновационные методики обучения: интенсификация обучения, методики развивающего обучения в начальной школе, методика укрупнения дидактических единиц усвоения, дидактические приемы повышения воспитательного эффекта процесса обучения, интеграция и индивидуализация обучения и др.

Психолого-педагогические условия реализации технологии индивидуального подхода к учащимся в процессе развивающего обучения. Психолого-дидактические критерии дифференциации обучения. Дидактическое проектирование учебных заданий разной степени сложности.

Методы коррекции учебной деятельности в системе лично ориентированного обучения, их роль и способы применения в процессе обучения.

Сущность лично ориентированной технологии обучения как технологии развивающего обучения. Гуманистическая направленность процесса обучения. Индивидуализация обучения, воспитания и развития учащихся. Ориентация обучения на типологические и индивидуальные особенности учащихся. Обучение на основе сотрудничества.

Реализация теорий и дидактических систем развивающего обучения в образовательных учреждениях дополнительного образования детей города Москвы.

ЗАДАНИЯ К ПРАКТИЧЕСКИМ ЗАНЯТИЯМ РАЗДЕЛА 3

Тема практического занятия:

Форма практического задания: доклад

Перечень тем докладов к разделу 3:

1. Основные закономерности психофизиологического развития человека.
2. Учет особенностей возрастной периодизации детей в деятельности магистра социально-культурной деятельности.
3. Особенности возрастной социализации человека на различных этапах его жизни.
4. Основные закономерности духовного развития человека.
5. Деятельность и ее социально-педагогические возможности и характеристики.
6. Основные закономерности развития человека как основа проектирования его личности и организации работы с детьми различных возрастных групп.
7. Психолого-педагогические основы преподавания теоретических и практических дисциплин в области социально-культурной деятельности.
8. Содержание учебных предметов и цели воспитательных воздействий с точки зрения эффективности и возможностей их достижения.
9. Развивающее обучение - одна из основных функций образовательного процесса.
10. Теоретическое описание технологий развивающего обучения и способов их внедрения в практику.

Рубежный контроль к разделу 3:

Форма рубежного контроля – устный опрос

РАЗДЕЛ 4. МЕТОДИКА ПРЕПОДАВАНИЯ ИСТОРИКО-КУЛЬТУРНЫХ И КУЛЬТУРОЛОГИЧЕСКИХ ДИСЦИПЛИН В ОБЩЕОБРАЗОВАТЕЛЬНЫХ УЧРЕЖДЕНИЯХ И УЧРЕЖДЕНИЯХ ДОПОЛНИТЕЛЬНОГО ОБРАЗОВАНИЯ ДЕТЕЙ

Перечень изучаемых элементов содержания:

Развитие всесторонне развитой личности - генеральная задача образования в сфере культуры и искусства. Функции обучения: образовательная, воспитательная и развивающая.

Образование как общечеловеческая ценность. Основные тенденции мирового развития образования - гуманизация, демократизация, интеграция. Цели образования в сфере культуры и искусства. Источники и способы образования целей. Цель и мотив. Культурологические тенденции развития теории обучения в России. Формы организации обучения и их развитие в дидактике. Соотношение между формами организации обучения и его методами. Урок как основная форма школьного обучения. Классификация уроков. Урок как педагогическая система. Целевые функции урока. Дидактическая характеристика урока как формы организации учебно-педагогического процесса. Дидактические требования к уроку. Типы уроков. Дидактические основы и структура уроков различных типов. Смешанные, или комбинированные, уроки. Уроки изложения нового материала учителем. Уроки закрепления изучаемого материала и выработки практических умений и навыков. Уроки повторения, систематизации и обобщения изученного материала, уроки проверки и оценки знаний. Уроки-семинары, уроки-конференции и нестандартные формы урочных занятий. Другие формы организации обучения: учебные экскурсии, факультативные занятия, формы внеклассной учебной работы. Классификационные критерии уроков. Современные технологии обучения на уроке. Инновационное построение урока. Структура урока в аспекте разных технологий обучения. Дидактические особенности уроков в связи с содержанием учебного материала, возрастными особенностями учащихся и методами управления учебной деятельностью. Проектирование процесса обучения на уроке. Тематическое планирование системы уроков. Программно-целевое планирование отдельных уроков. Организация учебных занятий учащихся по выполнению домашних заданий. Сущность домашней учебной работы обучаемых, ее правила, основные недостатки и роль в овладении знаниями. Формирование у учащихся умений и навыков домашней учебной работы. Инициативные формы организации учебного процесса: образовательные кружки, факультативы, консультации, вспомогательные формы обучения. Цели учебных занятий. Нормативное распределение учебной нагрузки. Содержательные связи этих форм учебной работы с урочной системой. Специфика управления учебной деятельностью. Дифференциация содержания учебной работы в целях всестороннего развития личности. Индивидуализация обучения.

ЗАДАНИЯ К ПРАКТИЧЕСКИМ ЗАНЯТИЯМ РАЗДЕЛА 4

Тема практического занятия:

Форма практического задания: доклад

Перечень тем докладов к разделу 4:

1. Дидактические приемы стимулирования внутренней активности учащихся в учебной деятельности, формирование их самостоятельности, познавательной мотивации, интеллектуального развития.
2. Инновационные методики интенсификации обучения.
3. Психолого-педагогические условия реализации технологии индивидуального подхода к учащимся в процессе развивающего обучения.
4. Психолого-дидактические критерии дифференциации обучения.
5. Дидактическое проектирование учебных заданий разной степени сложности.
6. Методы коррекции учебной деятельности в системе личностно ориентированного обучения, их роль и способы применения в процессе обучения.
7. Сущность личностно-ориентированной технологии обучения как технологии развивающего обучения.
8. Гуманистическая направленность процесса обучения. Обучение на основе сотрудничества.
9. Индивидуализация обучения, воспитания и развития учащихся.
10. Ориентация обучения на типологические и индивидуальные особенности учащихся.

Рубежный контроль к разделу 4:

РАЗДЕЛ 5. СОВРЕМЕННАЯ МУЛЬТИМЕДИЙНАЯ ДИДАКТИКА В СФЕРЕ КУЛЬТУРЫ И ИСКУССТВА

Перечень изучаемых элементов содержания:

Понятие мультимедиа. Научно-технический прогресс и техническая революция в области средств обучения. Мультимедийный урок – переходная форма от традиционного обучения к открытому образованию. Электронные средства обучения: мультимедийные учебники, интерактивные обучающие тренажеры электронные энциклопедии и медиатеки; письменный вербальный текст, видеофрагмент, анимированная схема, модель – новые носители учебного материала. Общедидактические закономерности, принципы проектирования процесса обучения, их реализация с помощью мультимедийных средств в сфере культуры и искусства в образовательных учреждениях дополнительного образования детей города Москвы. Особенности мультимедийного урока в сфере культуры и искусства. Методика подготовки и проведения мультимедийного урока в сфере культуры и искусства. Методы и приемы мультимедийного обучения (виртуальное путешествие, прогулка, экскурсия; виртуальный кроссворд, рисунок, мозаика; интеллектуальная разминка, ринг; виртуальная презентация; виртуальный кейс и его анализ; приемы стимулирования самостоятельной поисковой деятельности обучающихся и т. д.) Потенциал мультимедийной дидактики в развитии индивидуальности, воспитании личностных качеств учащихся, в навигации их образовательной деятельности. Педагог как модератор учебно-познавательной деятельности обучающихся в сфере культуры и искусства. Компьютерные образовательные программы. Автоматизированные образовательные системы. Дистанционное обучение. Регуляция индивидуальной учебной работы. Система аудиовизуальных средств обучения на уроках. Психологическая основа сочетания слова и наглядности в процессе обучения. Перспективы и новые возможности, открываемые использованием в учебном процессе в сфере культуры и искусства Всемирной компьютерной сети Интернет.

ЗАДАНИЯ К ПРАКТИЧЕСКИМ ЗАНЯТИЯМ РАЗДЕЛА 5

Практическое задание к разделу 5:

Форма практического задания: доклад

Перечень тем докладов к разделу 5:

1. Цели, задачи, содержание деятельности и основные направления функционирования государственного бюджетного образовательного учреждения дополнительного образования детей (на конкретном примере города Москвы).
2. Методика организации и проведения занятий в Центре детского творчества (на конкретном примере ЦДТ города Москвы).
3. Основные направления функционирования и особенности организации учебного процесса в государственном бюджетном образовательном учреждении города Москвы (на конкретном примере).
4. Методические основы организации и проведения занятий в детском творческом коллективе (на конкретном примере функционирования государственного бюджетного образовательного учреждения города Москвы).
5. Методика организации и проведения занятия детского творческого кружка (на конкретном примере города Москвы).
6. Цели, задачи и особенности организации работы по выявлению художественно одаренных детей и молодежи, а также обеспечению соответствующих условий для их

образования и творческого развития (на конкретном примере функционирования образовательного учреждения города Москвы).

7. Цели, задачи и особенности подготовки творческих и педагогических кадров в сфере культуры и искусства, а также педагогических кадров для системы художественного образования (на конкретном примере города Москвы).

8. Реализация нравственного потенциала искусства как средства формирования и развития этических норм поведения и морали как личности, так и общества (на конкретном примере деятельности государственного бюджетного образовательного учреждения города Москвы).

9. Приобщение граждан России к ценностям отечественной и зарубежной художественной культуры, лучшим образцам народного творчества, классического и современного искусства (на конкретном примере деятельности государственного бюджетного образовательного учреждения города Москвы).

Рубежный контроль к разделу 5:

Форма рубежного контроля – устный опрос

РАЗДЕЛ 6. ТЕХНОЛОГИЧЕСКОЕ МОДЕЛИРОВАНИЕ ПЕДАГОГИЧЕСКОГО ПРОЦЕССА В УЧРЕЖДЕНИЯХ ПРОФЕССИОНАЛЬНОГО ОБРАЗОВАНИЯ И ПЕРЕПОДГОТОВКИ КАДРОВ В СФЕРЕ КУЛЬТУРЫ И ИСКУССТВА

Перечень изучаемых элементов содержания:

Понятие педагогического процесса, педагогической технологии. Эволюция термина педагогическая технология. Соотношение понятий методика и технология. Преимущества технологического подхода к обучению. Концепции технологического подхода в современной педагогической науке. Технология конструирования педагогического процесса как единство технологии конструирования содержания (конструктивно-содержательная деятельность) материальных средств (конструктивно-материальная) и деятельности (конструктивно-операционная). Педагогическая технология как системный педагогический проект. Элементы педагогической технологии: проблематизация и концептуализация педагогической технологии; построение таксономии его целей; выбор критериев их достижения; содержание педагогического процесса; педагогическая ситуация; форма, методы, средства реализации педагогического процесса; ожидаемый результат; мониторинг результативности осуществления педагогического процесса, рефлексия результатов, их анализ, коррекция целей, действий педагога. Педагогическая технология как наука и искусство. Роль педагога как технолога образования. Перспективы технологического подхода к образованию в сфере культуры и искусства в условиях глобализации общества, создания единого культурно-информационного, образовательного пространства.

ЗАДАНИЯ К ПРАКТИЧЕСКИМ ЗАНЯТИЯМ РАЗДЕЛА 6

Практическое задание к разделу 6:

Форма практического задания: доклад

Перечень тем докладов к разделу 6:

1. Методика организации и проведения занятий в детских школах искусств (по видам искусств, на конкретном примере функционирования образовательного учреждения города Москвы).

2. Методика организации и проведения занятий в образовательных учреждениях для особо одаренных детей (по видам искусств, на конкретном примере функционирования образовательного учреждения города Москвы).

3. Методика организации и проведения занятий в средних специальных художественных учебных заведениях (по видам искусств, на конкретном примере функционирования образовательного учреждения города Москвы).

4. Методика организации и проведения занятий в средних специальных музыкальных учебных заведениях на конкретном примере функционирования образовательного учреждения города Москвы).

5. Методика организации и проведения занятий в средних специальных хореографических учебных заведениях (на конкретном примере функционирования образовательного учреждения города Москвы).

6. Методика организации и проведения занятий в средних специальных театральных учебных заведениях (на конкретном примере функционирования образовательного учреждения города Москвы).

7. Методика организации и проведения занятий в средних специальных культурно-просветительных учебных заведениях (на конкретном примере функционирования образовательного учреждения города Москвы).

8. Анализ и обобщение опыта организации работы творческого кружка в системе дополнительного образования детей в сфере культуры и искусства (на конкретном примере функционирования образовательного учреждения города Москвы).

Рубежный контроль к разделу 6:

Форма рубежного контроля – устный опрос

РАЗДЕЛ 3. УЧЕБНО-МЕТОДИЧЕСКОЕ ОБЕСПЕЧЕНИЕ САМОСТОЯТЕЛЬНОЙ РАБОТЫ ОБУЧАЮЩИХСЯ ПО ДИСЦИПЛИНЕ (МОДУЛЮ)

3.1. Виды самостоятельной работы обучающихся по дисциплине (модулю)

Очной формы обучения

Раздел, тема	Количество часов	Вид самостоятельной работы
Модуль 1 (семестр 3)		
Раздел 1. Теоретико-методологические основы дидактики	6	Выполнение заданий/реферат
	10	Самостоятельное изучение материала раздела
Раздел 2. Основные источники и закономерности развития человека как объекта и субъекта процесса обучения	6	Выполнение заданий/реферат
	10	Самостоятельное изучение материала раздела
Раздел 3. Психолого-педагогические основы преподавания теоретических и практических	6	Выполнение заданий/доклад
	10	Самостоятельное изучение материала раздела

дисциплин в области социально-культурной деятельности		
Раздел 4. Методика преподавания историко-культурных и культурологических дисциплин в общеобразовательных учреждениях и учреждениях дополнительного образования детей	5	Выполнение заданий/доклад
	10	Самостоятельное изучение материала раздела
Общий объем по модулю/семестру, часов	63	
(семестр 4)		
Раздел 5. Современная мультимедийная дидактика в сфере культуры и искусства	4	Выполнение заданий/доклад
	10	Самостоятельное изучение материала раздела
Раздел 6. Технологическое моделирование педагогического процесса в учреждениях профессионального образования и переподготовки кадров в сфере культуры и искусства	4	Выполнение заданий/доклад
	9	Самостоятельное изучение материала раздела
Общий объем по модулю/семестру, часов	27	
Общий объем по дисциплине (модулю), часов	90	

Заочной формы обучения

Раздел, тема	Количество часов	Вид самостоятельной работы
Модуль 1 (курс 1 сессии 3-4)		
Раздел 1. Теоретико-методологические основы дидактики	8	Выполнение заданий/реферат
	12	Самостоятельное изучение материала раздела

Раздел 2. Основные источники и закономерности развития человека как объекта и субъекта процесса обучения	8	Выполнение заданий/реферат
	12	Самостоятельное изучение материала раздела
Раздел 3. Психолого-педагогические основы преподавания теоретических и практических дисциплин в области социально-культурной деятельности	8	Выполнение заданий/доклад
	12	Самостоятельное изучение материала раздела
Раздел 4. Методика преподавания историко-культурных и культурологических дисциплин в общеобразовательных учреждениях и учреждениях дополнительного образования детей	8	Выполнение заданий/доклад
	12	Самостоятельное изучение материала раздела
Общий объем по модулю/семестру, часов	80	
Модуль 1 (курс 2 сессии 1-2)		
Раздел 5. Современная мультимедийная дидактика в сфере культуры и искусства	8	Выполнение заданий/доклад
	32	Самостоятельное изучение материала раздела
Раздел 6. Технологическое моделирование педагогического процесса в учреждениях профессионального образования и переподготовки кадров в сфере культуры и искусства	8	Выполнение заданий/доклад
	32	Самостоятельное изучение материала раздела
Общий объем по модулю/семестру,	80	

часов		
Общий объем по дисциплине (модулю), часов	160	

3.2. Задания для самостоятельной работы

Задания для самостоятельной работы к Разделу 1

Вопросы для самостоятельной работы к Разделу 1

1. Система дидактических принципов, их взаимодействие в процессе обучения.
2. Процесс обучения как управление познавательной деятельностью и развитием учащихся.
3. Основные функции процесса обучения как управления: образовательная, организационная, регулятивная, коммуникативная.
4. Целевые функции процесса обучения - образования, развития и воспитания учащихся.

Перечень тем рефератов к Разделу 1:

1. Педагогика как наука о закономерностях, принципах и способах формирования человека в процессе обучения и воспитания.
2. Педагогика как искусство и вид профессиональной деятельности в области социально-культурной деятельности.
3. Общая характеристика основных принципов педагогики и их требования.
4. Цели, задачи, объект и предмет теории обучения.
5. Понятийно-категориальный аппарат дидактики и сущностное содержание ее основных категорий.
6. Основные дидактические теории и концепции.
7. Основные закономерности, функции и методы дидактики.
8. Педагогические принципы как дидактическая теория педагогического управления учебной деятельностью.
9. Принцип гуманистической направленности педагогического процесса.
10. Система дидактических принципов, их взаимодействие в процессе обучения.
11. Процесс обучения как управление познавательной деятельностью и развитием учащихся.
12. Основные функции процесса обучения как управления: образовательная, организационная, регулятивная, коммуникативная.
13. Целевые функции процесса обучения - образования, развития и воспитания учащихся.
14. Сущность процесса обучения, его задачи и структурные компоненты.
15. Сущность и содержание педагогического процесса в образовательных учреждениях дополнительного образования.
16. Структура педагогической культуры и характеристика ее основных компонентов.
17. Педагогическая культура магистра социально-культурной деятельности.
18. Типичные уровни проявления педагогической культуры магистра социально-культурной деятельности.
19. Основные условия обеспечения высокого уровня профессиональной и общей культуры деятельности магистра социально-культурной деятельности как гражданина своей страны.
20. Пути повышения педагогической культуры магистра социально-культурной деятельности.

Литература для самостоятельного изучения к Разделу 1.

1. Бахтигулова, Л. Б. Методика профессионального обучения : учебное пособие для вузов / Л. Б. Бахтигулова, П. Ф. Калашников. — 3-е изд., перераб. и доп. — Москва : Издательство Юрайт, 2023. — 194 с. — (Высшее образование). — ISBN 978-5-534-10591-9. — Текст : электронный // Образовательная платформа Юрайт [сайт]. — URL: <https://urait.ru/bcode/517840> (дата обращения: 10.03.2023).

2. Ганьшина, Г. В. Методика преподавания специальных дисциплин : учебное пособие для вузов / Г. В. Ганьшина. — 2-е изд. — Москва : Издательство Юрайт, 2022. — 195 с. — (Высшее образование). — ISBN 978-5-534-11433-1. — Текст : электронный // Образовательная платформа Юрайт [сайт]. — URL: <https://urait.ru/bcode/495697> (дата обращения: 10.03.2023).

3. Петрушин, В. И. Психология и педагогика художественного творчества : учебное пособие для вузов / В. И. Петрушин. — 3-е изд., испр. и доп. — Москва : Издательство Юрайт, 2023. — 395 с. — (Высшее образование). — ISBN 978-5-534-08179-4. — Текст : электронный // Образовательная платформа Юрайт [сайт]. — URL: <https://urait.ru/bcode/513390> (дата обращения: 10.03.2023).

Задания для самостоятельной работы к Разделу 2

Вопросы для самостоятельной работы к Разделу 2

1. Структура педагогической культуры и характеристика ее основных компонентов.
2. Педагогическая культура магистра социально-культурной деятельности.
3. Типичные уровни проявления педагогической культуры магистра социально-культурной деятельности.
4. Основные условия обеспечения высокого уровня профессиональной и общей культуры деятельности магистра социально-культурной деятельности как гражданина своей страны.

Перечень тем рефератов к Разделу 2:

1. Процесс обучения как управление познавательной деятельностью и развитием учащихся.
2. Основные функции процесса обучения как управления: образовательная, организационная, регулятивная, коммуникативная.
3. Целевые функции процесса обучения - образования, развития и воспитания учащихся.
4. Сущность процесса обучения, его задачи и структурные компоненты.
5. Сущность и содержание педагогического процесса в образовательных учреждениях дополнительного образования.
6. Структура педагогической культуры и характеристика ее основных компонентов.
7. Педагогическая культура магистра социально-культурной деятельности.
8. Типичные уровни проявления педагогической культуры магистра социально-культурной деятельности.
9. Основные условия обеспечения высокого уровня профессиональной и общей культуры деятельности магистра социально-культурной деятельности как гражданина своей страны.
10. Пути повышения педагогической культуры магистра социально-культурной деятельности.

Литература для самостоятельного изучения к Разделу 2.

1. Бахтигулова, Л. Б. Методика профессионального обучения : учебное пособие для вузов / Л. Б. Бахтигулова, П. Ф. Калашников. — 3-е изд., перераб. и доп. — Москва :

Издательство Юрайт, 2023. — 194 с. — (Высшее образование). — ISBN 978-5-534-10591-9. — Текст : электронный // Образовательная платформа Юрайт [сайт]. — URL: <https://urait.ru/bcode/517840> (дата обращения: 10.03.2023).

2. Ганьшина, Г. В. Методика преподавания специальных дисциплин : учебное пособие для вузов / Г. В. Ганьшина. — 2-е изд. — Москва : Издательство Юрайт, 2022. — 195 с. — (Высшее образование). — ISBN 978-5-534-11433-1. — Текст : электронный // Образовательная платформа Юрайт [сайт]. — URL: <https://urait.ru/bcode/495697> (дата обращения: 10.03.2023).

3. Петрушин, В. И. Психология и педагогика художественного творчества : учебное пособие для вузов / В. И. Петрушин. — 3-е изд., испр. и доп. — Москва : Издательство Юрайт, 2023. — 395 с. — (Высшее образование). — ISBN 978-5-534-08179-4. — Текст : электронный // Образовательная платформа Юрайт [сайт]. — URL: <https://urait.ru/bcode/513390> (дата обращения: 10.03.2023).

Задания для самостоятельной работы к Разделу 3

Вопросы для самостоятельной работы к Разделу 3

1. Деятельность и ее социально-педагогические возможности и характеристики.
2. Основные закономерности развития человека как основа проектирования его личности и организации работы с детьми различных возрастных групп.
3. Психолого-педагогические основы преподавания теоретических и практических дисциплин в области социально-культурной деятельности.
4. Содержание учебных предметов и цели воспитательных воздействий с точки зрения эффективности и возможностей их достижения.

Перечень тем докладов к Разделу 3:

1. Основные закономерности психофизиологического развития человека.
2. Учет особенностей возрастной периодизации детей в деятельности магистра социально-культурной деятельности.
3. Особенности возрастной социализации человека на различных этапах его жизни.
4. Основные закономерности духовного развития человека.
5. Деятельность и ее социально-педагогические возможности и характеристики.
6. Основные закономерности развития человека как основа проектирования его личности и организации работы с детьми различных возрастных групп.
7. Психолого-педагогические основы преподавания теоретических и практических дисциплин в области социально-культурной деятельности.
8. Содержание учебных предметов и цели воспитательных воздействий с точки зрения эффективности и возможностей их достижения.
9. Развивающее обучение - одна из основных функций образовательного процесса.
10. Теоретическое описание технологий развивающего обучения и способов их внедрения в практику.

Литература для самостоятельного изучения к Разделу 3 .

1. Бахтигулова, Л. Б. Методика профессионального обучения : учебное пособие для вузов / Л. Б. Бахтигулова, П. Ф. Калашников. — 3-е изд., перераб. и доп. — Москва : Издательство Юрайт, 2023. — 194 с. — (Высшее образование). — ISBN 978-5-534-10591-9. — Текст : электронный // Образовательная платформа Юрайт [сайт]. — URL: <https://urait.ru/bcode/517840> (дата обращения: 10.03.2023).

2. Ганьшина, Г. В. Методика преподавания специальных дисциплин : учебное пособие для вузов / Г. В. Ганьшина. — 2-е изд. — Москва : Издательство Юрайт, 2022. — 195 с. —

(Высшее образование). — ISBN 978-5-534-11433-1. — Текст : электронный // Образовательная платформа Юрайт [сайт]. — URL: <https://urait.ru/bcode/495697> (дата обращения: 10.03.2023).

3. Петрушин, В. И. Психология и педагогика художественного творчества : учебное пособие для вузов / В. И. Петрушин. — 3-е изд., испр. и доп. — Москва : Издательство Юрайт, 2023. — 395 с. — (Высшее образование). — ISBN 978-5-534-08179-4. — Текст : электронный // Образовательная платформа Юрайт [сайт]. — URL: <https://urait.ru/bcode/513390> (дата обращения: 10.03.2023).

Задания для самостоятельной работы к Разделу 4

Вопросы для самостоятельной работы к Разделу 4

1. Дидактическое проектирование учебных заданий разной степени сложности.
2. Методы коррекции учебной деятельности в системе личностно ориентированного обучения, их роль и способы применения в процессе обучения.
3. Сущность личностно-ориентированной технологии обучения как технологии развивающего обучения.

Практическое задание к разделу 4:

Форма практического задания: доклад

Перечень тем докладов к разделу 4:

1. Дидактические приемы стимулирования внутренней активности учащихся в учебной деятельности, формирование их самостоятельности, познавательной мотивации, интеллектуального развития.
2. Инновационные методики интенсификации обучения.
3. Психолого-педагогические условия реализации технологии индивидуального подхода к учащимся в процессе развивающего обучения.
4. Психолого-дидактические критерии дифференциации обучения.
5. Дидактическое проектирование учебных заданий разной степени сложности.
6. Методы коррекции учебной деятельности в системе личностно ориентированного обучения, их роль и способы применения в процессе обучения.
7. Сущность личностно-ориентированной технологии обучения как технологии развивающего обучения.
8. Гуманистическая направленность процесса обучения. Обучение на основе сотрудничества.
9. Индивидуализация обучения, воспитания и развития учащихся.
10. Ориентация обучения на типологические и индивидуальные особенности учащихся.

Рубежный контроль к разделу 4:

Форма рубежного контроля – устный опрос

Литература для самостоятельного изучения к Разделу 4 .

1. Бахтигулова, Л. Б. Методика профессионального обучения : учебное пособие для вузов / Л. Б. Бахтигулова, П. Ф. Калашников. — 3-е изд., перераб. и доп. — Москва : Издательство Юрайт, 2023. — 194 с. — (Высшее образование). — ISBN 978-5-534-10591-9. — Текст : электронный // Образовательная платформа Юрайт [сайт]. — URL: <https://urait.ru/bcode/517840> (дата обращения: 10.03.2023).

2. Ганьшина, Г. В. Методика преподавания специальных дисциплин : учебное пособие для вузов / Г. В. Ганьшина. — 2-е изд. — Москва : Издательство Юрайт, 2022. — 195 с. —

(Высшее образование). — ISBN 978-5-534-11433-1. — Текст : электронный // Образовательная платформа Юрайт [сайт]. — URL: <https://urait.ru/bcode/495697> (дата обращения: 10.03.2023).

3. Петрушин, В. И. Психология и педагогика художественного творчества : учебное пособие для вузов / В. И. Петрушин. — 3-е изд., испр. и доп. — Москва : Издательство Юрайт, 2023. — 395 с. — (Высшее образование). — ISBN 978-5-534-08179-4. — Текст : электронный // Образовательная платформа Юрайт [сайт]. — URL: <https://urait.ru/bcode/513390> (дата обращения: 10.03.2023).

Задания для самостоятельной работы к Разделу 5

Вопросы для самостоятельной работы к Разделу 5

1. Методические основы организации и проведения занятий в детском творческом коллективе (на конкретном примере функционирования государственного бюджетного образовательного учреждения города Москвы).

2. Методика организации и проведения занятия детского творческого кружка (на конкретном примере города Москвы).

3. Цели, задачи и особенности организации работы по выявлению художественно одаренных детей и молодежи, а также обеспечению соответствующих условий для их образования и творческого развития (на конкретном примере функционирования образовательного учреждения города Москвы).

Практическое задание к разделу 5:

Форма практического задания: доклад

Перечень тем докладов к разделу 5:

1. Цели, задачи, содержание деятельности и основные направления функционирования государственного бюджетного образовательного учреждения дополнительного образования детей (на конкретном примере города Москвы).

2. Методика организации и проведения занятий в Центре детского творчества (на конкретном примере ЦДТ города Москвы).

3. Основные направления функционирования и особенности организации учебного процесса в государственном бюджетном образовательном учреждении города Москвы (на конкретном примере).

4. Методические основы организации и проведения занятий в детском творческом коллективе (на конкретном примере функционирования государственного бюджетного образовательного учреждения города Москвы).

5. Методика организации и проведения занятия детского творческого кружка (на конкретном примере города Москвы).

6. Цели, задачи и особенности организации работы по выявлению художественно одаренных детей и молодежи, а также обеспечению соответствующих условий для их образования и творческого развития (на конкретном примере функционирования образовательного учреждения города Москвы).

7. Цели, задачи и особенности подготовки творческих и педагогических кадров в сфере культуры и искусства, а также педагогических кадров для системы художественного образования (на конкретном примере города Москвы).

8. Реализация нравственного потенциала искусства как средства формирования и развития этических норм поведения и морали как личности, так и общества (на конкретном примере деятельности государственного бюджетного образовательного учреждения города Москвы).

9. Приобщение граждан России к ценностям отечественной и зарубежной художественной культуры, лучшим образцам народного творчества, классического и

современного искусства (на конкретном примере деятельности государственного бюджетного образовательного учреждения города Москвы).

Рубежный контроль к разделу 5:

Форма рубежного контроля – устный опрос

Литература для самостоятельного изучения к Разделу 5 .

1. Бахтигулова, Л. Б. Методика профессионального обучения : учебное пособие для вузов / Л. Б. Бахтигулова, П. Ф. Калашников. — 3-е изд., перераб. и доп. — Москва : Издательство Юрайт, 2023. — 194 с. — (Высшее образование). — ISBN 978-5-534-10591-9. — Текст : электронный // Образовательная платформа Юрайт [сайт]. — URL: <https://urait.ru/bcode/517840> (дата обращения: 10.03.2023).

2. Ганьшина, Г. В. Методика преподавания специальных дисциплин : учебное пособие для вузов / Г. В. Ганьшина. — 2-е изд. — Москва : Издательство Юрайт, 2022. — 195 с. — (Высшее образование). — ISBN 978-5-534-11433-1. — Текст : электронный // Образовательная платформа Юрайт [сайт]. — URL: <https://urait.ru/bcode/495697> (дата обращения: 10.03.2023).

3. Петрушин, В. И. Психология и педагогика художественного творчества : учебное пособие для вузов / В. И. Петрушин. — 3-е изд., испр. и доп. — Москва : Издательство Юрайт, 2023. — 395 с. — (Высшее образование). — ISBN 978-5-534-08179-4. — Текст : электронный // Образовательная платформа Юрайт [сайт]. — URL: <https://urait.ru/bcode/513390> (дата обращения: 10.03.2023).

Задания для самостоятельной работы к Разделу 6

Вопросы для самостоятельной работы к Разделу 6

1. Методика организации и проведения занятий в средних специальных хореографических учебных заведениях (на конкретном примере функционирования образовательного учреждения города Москвы).

2. Методика организации и проведения занятий в средних специальных театральных учебных заведениях (на конкретном примере функционирования образовательного учреждения города Москвы).

3. Методика организации и проведения занятий в средних специальных культурно-просветительных учебных заведениях (на конкретном примере функционирования образовательного учреждения города Москвы).

Практическое задание к разделу 6:

Форма практического задания: доклад

Перечень тем докладов к разделу 6:

1. Методика организации и проведения занятий в детских школах искусств (по видам искусств, на конкретном примере функционирования образовательного учреждения города Москвы).

2. Методика организации и проведения занятий в образовательных учреждениях для особо одаренных детей (по видам искусств, на конкретном примере функционирования образовательного учреждения города Москвы).

3. Методика организации и проведения занятий в средних специальных художественных учебных заведениях (по видам искусств, на конкретном примере функционирования образовательного учреждения города Москвы).

4. Методика организации и проведения занятий в средних специальных музыкальных учебных заведениях на конкретном примере функционирования образовательного учреждения города Москвы).

5. Методика организации и проведения занятий в средних специальных хореографических учебных заведениях (на конкретном примере функционирования образовательного учреждения города Москвы).

6. Методика организации и проведения занятий в средних специальных театральных учебных заведениях (на конкретном примере функционирования образовательного учреждения города Москвы).

7. Методика организации и проведения занятий в средних специальных культурно-просветительных учебных заведениях (на конкретном примере функционирования образовательного учреждения города Москвы).

8. Анализ и обобщение опыта организации работы творческого кружка в системе дополнительного образования детей в сфере культуры и искусства (на конкретном примере функционирования образовательного учреждения города Москвы).

Рубежный контроль к разделу 6:

Форма рубежного контроля – устный опрос

Литература для самостоятельного изучения к Разделу 6 .

1. Бахтигулова, Л. Б. Методика профессионального обучения : учебное пособие для вузов / Л. Б. Бахтигулова, П. Ф. Калашников. — 3-е изд., перераб. и доп. — Москва : Издательство Юрайт, 2023. — 194 с. — (Высшее образование). — ISBN 978-5-534-10591-9. — Текст : электронный // Образовательная платформа Юрайт [сайт]. — URL: <https://urait.ru/bcode/517840> (дата обращения: 10.03.2023).

2. Ганьшина, Г. В. Методика преподавания специальных дисциплин : учебное пособие для вузов / Г. В. Ганьшина. — 2-е изд. — Москва : Издательство Юрайт, 2022. — 195 с. — (Высшее образование). — ISBN 978-5-534-11433-1. — Текст : электронный // Образовательная платформа Юрайт [сайт]. — URL: <https://urait.ru/bcode/495697> (дата обращения: 10.03.2023).

3. Петрушин, В. И. Психология и педагогика художественного творчества : учебное пособие для вузов / В. И. Петрушин. — 3-е изд., испр. и доп. — Москва : Издательство Юрайт, 2023. — 395 с. — (Высшее образование). — ISBN 978-5-534-08179-4. — Текст : электронный // Образовательная платформа Юрайт [сайт]. — URL: <https://urait.ru/bcode/513390> (дата обращения: 10.03.2023).

3.3. Методические указания к самостоятельной работе по дисциплине (модулю)

Освоение слушателями программы предполагает изучение материалов дисциплин (модулей) в ходе самостоятельной работы.

Для успешного освоения дисциплины (модуля) и достижения поставленных целей необходимо внимательно ознакомиться с рабочей программой дисциплины (модуля), доступной в электронной информационно-образовательной среде РГСУ.

Следует обратить внимание на списки основной и дополнительной литературы, на предлагаемые преподавателем ресурсы информационно-телекоммуникационной сети Интернет. Эта информация необходима для самостоятельной работы обучающегося.

Для более углубленного изучения темы задания для самостоятельной работы рекомендуется выполнять параллельно с изучением данной темы. При выполнении заданий по возможности используйте наглядное представление материала.

Самостоятельная работа включает разнообразный комплекс видов и форм работы обучающихся.

Написание реферата (доклада).

Требования к структуре реферата (доклада):

Работа должна содержать систематизацию и краткое изложение материала из не менее 5-и литературных источников (монографий, научных статей и докладов) по выбранной теме.

Основные требования к оформлению:

Структура доклада (реферата): 1) титульный лист; 2) содержание (в нем последовательно указываются названия пунктов доклада (реферата), указываются страницы, с которых начинается каждый пункт); 3) введение (формулируется суть исследуемой проблемы, обосновывается выбор темы, определяются ее значимость и актуальность, указываются цель и задачи доклада (реферата), дается характеристика используемой литературы); 4) основная часть (каждый раздел ее доказательно раскрывает исследуемый вопрос); 5) выводы и заключение (подводятся итоги или делается обобщенный вывод по теме доклада (реферата)); 6) литература.

Доклад (реферат) оформляется на одной стороне листа белой бумаги формата А4 (210x297 мм). Интервал межстрочный -полуторный. Цвет шрифта - черный. Гарнитура шрифта основного текста - «Times New Roman» или аналогичная. Кегль (размер) от 12 до 14 пунктов. Размеры полей страницы (не менее): правое 10 мм, верхнее – 15 мм, нижнее – 20 мм, левое - 25 мм. Формат абзаца: полное выравнивание («по ширине»). Отступ красной строки одинаковый по всему тексту – 15 мм. Страницы должны быть пронумерованы с учётом титульного листа (на титульном листе номер страницы не ставится). В работах используются цитаты, статистические материалы. Эти данные оформляются в виде сносок (ссылок и примечаний). Внутритекстовые, подстрочные и затекстовые библиографические ссылки должны оформляться в соответствии с ГОСТ Р 7.0.5-2008 «Библиографическая ссылка». Общие требования и правила составления».

Реферат (доклад) сдается в бумажном и электронном виде (10 - 20 печатных страниц).

При проверке реферата (доклада) на антиплагиат - www.antiplagiat.ru - (более 50% заимствований) работа не принимается.

Выполнение тестовых заданий.

Тестовые задания содержат вопросы и 3-4 варианта ответа по базовым положениям изучаемой темы, составлены с расчетом на знания, полученные слушателями в процессе изучения темы.

Тестовые задания выполняются в письменной или электронной форме и сдаются преподавателю, ведущему дисциплину (модуль).

Написание эссе.

Эссе - вид самостоятельной исследовательской работы обучающихся, с целью углубления и закрепления теоретических знаний и освоения практических навыков. Цель эссе состоит в развитии самостоятельного творческого мышления и письменного изложения собственных мыслей. При написании эссе слушатель должен представить развернутый письменный ответ на теоретический или практический актуальный вопрос, объявленный преподавателем в аудитории непосредственно перед ее написанием. В процессе написания эссе разрешается пользоваться нормативно-правовыми актами, конспектом лекций (в печатном виде). Использование интернет-ресурсов не допускается. Темы эссе преподаватель предлагает из числа тех, которые слушатели уже рассматривали на лекциях или семинарских занятиях, исходя из содержания заданий в составе оценочных средств. По решению

преподавателя, в качестве темы эссе может быть выбрана одна или несколько тем, которые могут быть распределены между слушателями по желанию.

Эссе проводится письменно, по объему не более 3-х печатных листов.

Требования к оформлению эссе:

Эссе выполняется на компьютере (гарнитура Times New Roman, шрифт 14) через 1,5 интервала с полями: верхнее, нижнее – 2; правое – 3; левое – 1,5. Отступ первой строки абзаца – 1,25. Сноски – постраничные. Таблицы и рисунки встраиваются в текст работы. При этом обязательный заголовок таблицы надо размещать над табличным полем, а рисунки сопровождать подрисуночными подписями. При включении в эссе нескольких таблиц и/или рисунков их нумерация обязательна. Обязательна и нумерация страниц. Их целесообразно проставлять внизу страницы – по середине или в правом углу. Номер страницы не ставится на титульном листе, но в общее число страниц он включается. Объем эссе, без учета приложений, не должен превышать 5 страниц. Значительное превышение установленного объема является недостатком работы и указывает на то, что слушатель не сумел отобрать и переработать необходимый материал.

Работа должна содержать собственные умозаключения по сути поставленной проблемы, включать самостоятельно проведенный анализ по сути этой проблемы, выводы, обобщающие авторскую позицию по поставленной проблеме.

РАЗДЕЛ 4. ОЦЕНОЧНЫЕ МАТЕРИАЛЫ ПО ДИСЦИПЛИНЕ (МОДУЛЮ)

4.1. Форма промежуточной аттестации обучающегося по дисциплине (модулю)

Контрольным мероприятием промежуточной аттестации обучающихся по учебной дисциплине (модулю) является **зачет**, который проводится в **устной** форме.

4.2. Оценочные материалы, определяющие процедуры оценивания знаний, умений, навыков и (или) опыта деятельности, характеризующих этапы формирования компетенций

4.2.1. Организационные основы применения балльно-рейтинговой системы оценки успеваемости обучающихся по дисциплине (модулю)

Оценка качества освоения обучающимися дисциплины (модуля) реализуется в формате балльно-рейтинговой системы оценки успеваемости обучающихся (БРСО).

БРСО в ходе текущего контроля успеваемости и промежуточной аттестации осуществляется по 100-балльной шкале.

Академический рейтинг обучающегося по дисциплине (модулю) складывается из результатов:

- текущего контроля успеваемости (максимальный текущий рейтинг обучающегося 80 рейтинговых баллов;
- промежуточной аттестации (максимальный рубежный рейтинг обучающегося 20 рейтинговых баллов.

Условия оценки освоения обучающимися дисциплины (модуля) в формате БРСО доводятся преподавателем до сведения обучающихся на первом учебном занятии, а также размещены в свободном доступе в электронной информационно-образовательной среде Университета.

4.2.2. Проведение текущего контроля успеваемости обучающихся по дисциплине (модулю) в соответствии с балльно-рейтинговой системой оценки успеваемости обучающегося

В течение учебного семестра до промежуточной аттестации на основании утвержденной рабочей программы дисциплины (модуля) формируется текущий рейтинг обучающегося. Текущий рейтинг обучающегося складывается как сумма рейтинговых баллов, полученных им в течение учебного семестра по всем видам учебных занятий по дисциплине (модулю).

В процессе текущего контроля оцениваются следующие действия обучающегося, направленные на освоение компетенций в рамках изучения учебной дисциплины:

– академическая активность (посещаемость учебных занятий, самостоятельное изучение содержания учебной дисциплины в электронной информационно-образовательной среде, соблюдение сроков сдачи практических заданий и текущих контрольных мероприятий и др.);

– выполнение и сдача текущих и итогового практических заданий (рефераты, доклады активное участие в групповых интерактивных занятиях (дискуссии).

– прохождение рубежей текущего контроля, включая соблюдение графика их прохождения в электронной информационно-образовательной среде.

Для планирования расчета текущего рейтинга обучающегося используются следующие пропорции:

Вид учебного действия	Максимальная рейтинговая оценка,
академическая активность	10
практические задания	40
<i>из них: текущие практические задания</i>	20
<i>итоговое практическое задание</i>	20
рубежи текущего контроля	30
ИТОГО:	80

В течение учебного семестра по дисциплине (модулю) обучающимся должен быть накоплен текущий рейтинг не менее 52 рейтинговых баллов (65% от максимального значения текущего рейтинга).

Необходимыми условиями допуска обучающегося к промежуточной аттестации по дисциплине являются положительное прохождение обучающимся не менее 65% рубежей текущего контроля с накоплением не менее 65% максимального рейтингового балла за каждый рубеж текущего контроля и положительное выполнение итогового практического задания с накоплением не менее 65% максимального рейтингового балла, установленного за итоговое практическое задание.

Невыполнение вышеуказанных условий является текущей академической задолженностью, которая должна быть ликвидирована обучающимся до контрольного мероприятия промежуточной аттестации.

Сведения о наличии у обучающихся текущей академической задолженности, сроках и порядке добора рейтинговых баллов для её ликвидации доводятся до обучающихся педагогическим работником.

В случае неликвидации текущей академической задолженности, педагогический работник обязан во время контрольного мероприятия промежуточной аттестации поставить

обучающемуся 0 рейтинговых баллов. В этом случае ликвидация текущей академической задолженности возможна в периоды проведения повторной промежуточной аттестации.

4.2.3. Проведение промежуточной аттестации обучающихся по дисциплине (модулю) в соответствии с балльно-рейтинговой системой оценки успеваемости обучающегося

Промежуточная аттестация по дисциплине (модулю) проводится в соответствии с Положением о промежуточной аттестации обучающихся по основным профессиональным образовательным программам в Российском государственном социальном университете и Положением о балльно-рейтинговой системе оценки успеваемости обучающихся по основным профессиональным образовательным программам в Российском государственном социальном университете в действующей редакции.

На промежуточную аттестацию отводится 20 рейтинговых баллов.

Ответы обучающегося на контрольном мероприятии промежуточной аттестации оцениваются педагогическим работником по 20 - балльной шкале, а итоговая оценка по дисциплине (модулю) выставляется по системе зачтено/не зачтено для зачета и по пятибалльной системе для дифференцированного зачета и экзамена.

Критерии выставления оценки определяются Положением о балльно-рейтинговой системе оценки успеваемости обучающихся по основным профессиональным образовательным программам высшего образования - программам магистратуры в Российском государственном социальном университете.

В процессе определения рубежного рейтинга обучающегося используется следующая шкала:

Рубежный рейтинг	Критерии оценки освоения обучающимся дисциплины (модуля) в ходе контрольных мероприятий промежуточной аттестации
19-20 рейтинговых баллов	обучающийся глубоко и прочно усвоил программный материал, исчерпывающе, последовательно, грамотно и логически стройно его излагает, тесно увязывает с задачами и будущей деятельностью, не затрудняется с ответом при видоизменении задания, свободно справляется с задачами и практическими заданиями, правильно обосновывает принятые решения, умеет самостоятельно обобщать и излагать материал, не допуская ошибок
16-18 рейтинговых баллов	обучающийся твердо знает программный материал, грамотно и по существу излагает его, не допуская существенных неточностей в ответе на вопрос, может правильно применять теоретические положения и владеет необходимыми умениями и навыками при выполнении практических заданий
13-15 рейтинговых баллов	обучающийся освоил основной материал, но не знает отдельных деталей, допускает неточности, недостаточно правильные формулировки, нарушает последовательность в изложении программного материала и испытывает затруднения в выполнении практических заданий
1-12 рейтинговых баллов	обучающийся не знает значительной части программного материала, допускает существенные ошибки, с большими затруднениями выполняет практические задания
0 рейтинговых баллов	не аттестован

4.3. Перечень заданий для проведения текущей и промежуточной оценки знаний, умений, навыков и (или) опыта деятельности, характеризующих этапы формирования компетенций

4.3.1. Оценочные материалы для проведения текущей аттестации и рубежного контроля, обучающихся по дисциплине (модулю)

Перечень вопросов рубежного контроля и текущей аттестации

№ п/п	Контролируемые разделы (темы), дисциплины	Код контролируемой компетенций	Форма рубежного контроля	Вопросы/задания рубежного контроля
1	Раздел 1. Теоретико-методологические основы дидактики	ОПК-2;	Устный опрос	1. Педагогика как наука о закономерностях, принципах и способах формирования человека в процессе обучения и воспитания. 2. Сущность и содержание педагогики как специфического знания, теории и практики.
		ПК-4;	Устный опрос	3. Понятийно-категориальный аппарат педагогики и сущностное содержание ее основных категорий.
		ПК-5;	Устный опрос	4. Общая характеристика основных компонентов педагогического процесса и путей его совершенствования.
		ПК-9	Устный опрос	5. Понятийно-категориальный аппарат дидактики и сущностное содержание ее основных категорий. 6. Цели, задачи, объект и предмет теории обучения. Теория обучения в системе педагогических наук.
2.	Раздел 2. Основные источники и	ОПК-2;	Устный опрос	1. Основные дидактические теории и концепции и их краткая характеристика. 2. Педагогические принципы как дидактическая теория педагогического управления учебной деятельностью.

	закономерности развития человека как объекта и субъекта процесса обучения	ПК-4;	Устный опрос	3. Процесс обучения как управление познавательной деятельностью и развитием учащихся. 4. Сущность процесса обучения, его задачи и структурные компоненты. Моделирование процесса обучения.
ПК-5;		Устный опрос	5. Сущность и содержание педагогического процесса в образовательных учреждениях дополнительного образования детей. 6. Структура педагогической культуры бакалавра социально-культурной деятельности и характеристика ее основных компонентов.	
ПК-9		Устный опрос	7. Основные источники и закономерности развития человека как объекта и субъекта процесса обучения.	
3.	Раздел 3. Психолого-педагогические основы преподавания теоретических и практических дисциплин в области социально-культурной деятельности	ОПК-2;	Устный опрос	1. Основные закономерности психофизиологического развития человека и их учет в процессе организации учебных занятий. 2. Основные закономерности духовного развития человека и их учет в процессе организации учебных занятий.
		ПК-4;	Устный опрос	3. Учет особенностей возрастной периодизации детей в преподавательской деятельности бакалавра социально-культурной деятельности.
		ПК-5;	Устный опрос	4. Взаимодействие различных факторов, влияющих на развитие человека. Внутренние движущие силы, обеспечивающие реализацию личностного потенциала ребенка.
		ПК-9	Устный опрос	5. Внешние движущие силы, обеспечивающие реализацию потенциала ребенка. Среда непосредственного воздействия на ребёнка на различных уровнях социума.
4.	Раздел 4. Методика преподавания	ОПК-2;	Устный опрос	1. Деятельность и ее социально-педагогическая характеристика и возможности. 2. Основные закономерности развития человека как основа проектирования его личности и организации работы с детьми различных возрастных групп.

	историко-культурных и культурологических дисциплин в общеобразовательных учреждениях и учреждениях дополнительного образования детей	ПК-4;	Устный опрос	3. Психолого-педагогические основы преподавания теоретических и практических дисциплин в области социально-культурной деятельности.
		ПК-5;	Устный опрос	4. Содержание творческих учебных предметов и цели воспитательных воздействий с точки зрения эффективности и возможностей их достижения. 5. Реализация теорий и дидактических систем развивающего обучения в образовательных учреждениях дополнительного образования детей города Москвы.
		ПК-9	Устный опрос	6. Дидактические приемы стимулирования внутренней активности учащихся в учебной деятельности, формирование их самостоятельности, познавательной мотивации, интеллектуального развития.
5.	Раздел 5. Современная мультимедийная дидактика в сфере культуры и искусства	ОПК-2;	Устный опрос	1. Инновационные методики обучения: интенсификация обучения, методики развивающего обучения, укрупнения дидактических единиц усвоения, дидактические приемы повышения воспитательного эффекта процесса обучения, интеграция и индивидуализация обучения и др. 2. Психолого-педагогические условия реализации технологии индивидуального подхода к учащимся в процессе развивающего обучения.
		ПК-4;	Устный опрос	3. Сущность личностно-ориентированной технологии обучения как технологии развивающего обучения. Гуманистическая направленность процесса обучения.
		ПК-5;	Устный опрос	4. Ориентация обучения на типологические и индивидуальные особенности учащихся. Обучение на основе сотрудничества.
		ПК-9	Устный опрос	5. Методика преподавания историко-культурных и культурологических дисциплин в общеобразовательных учреждениях и учреждениях дополнительного образования детей.
6.	Раздел 6. Технологическое	ОПК-2;	Устный опрос	1. Развитие всесторонне развитой личности как генеральная задача образования в сфере культуры и искусства.

<p>моделирование педагогического процесса в учреждениях профессионального образования и переподготовки кадров в сфере культуры и искусства</p>			<p>2. Цели образования в сфере культуры и искусства. 3. Дидактическая характеристика урока как формы организации учебно-педагогического процесса.</p>
	ПК-4;	Устный опрос	<p>4. Современные технологии обучения на уроке. Инновационное построение урока. 5. Дидактические особенности уроков в связи с содержанием учебного материала, возрастными особенностями учащихся и методами управления учебной деятельностью.</p>
	ПК-5;	Устный опрос	<p>6. Структура урока в аспекте разных технологий обучения. Проектирование процесса обучения на уроке. 7. Тематическое планирование системы уроков. Программно-целевое планирование отдельных уроков.</p>
	ПК-9	Устный опрос	<p>8. Инициативные формы организации учебного процесса: образовательные кружки, факультативы, консультации, вспомогательные формы обучения. 9. Дифференциация содержания учебной работы в целях всестороннего развития личности. Индивидуализация обучения.</p>

4.3.2. Оценочные материалы для проведения промежуточной аттестации обучающихся по дисциплине (модулю)

Вопросы/задания для проведения промежуточной аттестации обучающихся по дисциплине (модулю)

Коды контролируемой компетенций	Вопросы /задания
ОПК-2	1. Научно-методическое обеспечение и программирование учебно-воспитательного процесса. 2. Учебная программа – нормативный документ. Структурирование материала программы. Типы учебных программ.
ПК-4	3. Психолого-дидактические приемы составления учебного текста в целях обеспечения его смыслового восприятия. 4. Современная мультимедийная дидактика в сфере культуры и искусства. 5. Общедидактические закономерности, принципы проектирования процесса обучения, их реализация с помощью мультимедийных средств в сфере культуры и искусства.
ПК-5	6. Методика подготовки и особенности проведения мультимедийного урока в сфере культуры и искусства. 7. Потенциал мультимедийной дидактики в развитии индивидуальности, воспитании личностных качеств учащихся, в навигации их образовательной деятельности. 8. Педагог как модератор учебно-познавательной деятельности обучающихся в сфере культуры и искусства.
ПК-9	9. Технологическое моделирование педагогического процесса в учреждениях профессионального образования и переподготовки кадров в сфере культуры и искусства. 10. Технология конструирования педагогического процесса как единство технологии конструирования содержания материальных средств и деятельности. 11. Педагогическая технология как системный педагогический проект. Элементы педагогической технологии. 12. Педагогическая технология как наука и искусство. Роль педагога как технолога образования. 13. Перспективы технологического подхода к образованию в сфере культуры и искусства в условиях глобализации общества, создания единого культурно-информационного, образовательного пространства. 14. Цели, задачи и содержание «Стратегия государственной культурной политики до 2030 г.»

РАЗДЕЛ 5. УСЛОВИЯ РЕАЛИЗАЦИИ ДИСЦИПЛИНЫ (МОДУЛЯ)

5.1. Перечень основной и дополнительной учебной литературы для освоения дисциплины (модуля)

5.1.1. Основная литература

1. Бахтигулова, Л. Б. Методика профессионального обучения : учебное пособие для вузов / Л. Б. Бахтигулова, П. Ф. Калашников. — 3-е изд., перераб. и доп. — Москва : Издательство Юрайт, 2023. — 194 с. — (Высшее образование). — ISBN 978-5-534-10591-9. — Текст : электронный // Образовательная платформа Юрайт [сайт]. — URL: <https://urait.ru/bcode/517840> (дата обращения: 10.03.2023).

2. Ганьшина, Г. В. Методика преподавания специальных дисциплин : учебное пособие для вузов / Г. В. Ганьшина. — 2-е изд. — Москва : Издательство Юрайт, 2022. — 195 с. — (Высшее образование). — ISBN 978-5-534-11433-1. — Текст : электронный // Образовательная платформа Юрайт [сайт]. — URL: <https://urait.ru/bcode/495697> (дата обращения: 10.03.2023).

3. Петрушин, В. И. Психология и педагогика художественного творчества : учебное пособие для вузов / В. И. Петрушин. — 3-е изд., испр. и доп. — Москва : Издательство Юрайт, 2023. — 395 с. — (Высшее образование). — ISBN 978-5-534-08179-4. — Текст : электронный // Образовательная платформа Юрайт [сайт]. — URL: <https://urait.ru/bcode/513390> (дата обращения: 10.03.2023).

5.1.2. Дополнительная литература

1. Петрушин, В. И. Развитие творческих способностей : учебное пособие / В. И. Петрушин. — Москва : Издательство Юрайт, 2023. — 173 с. — (Высшее образование). — ISBN 978-5-534-10523-0. — Текст : электронный // Образовательная платформа Юрайт [сайт]. — URL: <https://urait.ru/bcode/515133> (дата обращения: 10.03.2023).

2. Слуцкая, Л. Е. Проблемы музыкальной педагогики и психологии. Из опыта московской консерватории : учебное пособие для среднего профессионального образования / Л. Е. Слуцкая ; ответственный редактор Г. М. Цыпин. — Москва : Издательство Юрайт, 2023. — 109 с. — (Профессиональное образование). — ISBN 978-5-534-11904-6. — Текст : электронный // Образовательная платформа Юрайт [сайт]. — URL: <https://urait.ru/bcode/518653> (дата обращения: 10.03.2023).

3. Трофимова, Р. П. История культурологии в России : учебник для вузов / Р. П. Трофимова. — Москва : Издательство Юрайт, 2023. — 460 с. — (Высшее образование). — ISBN 978-5-534-06837-5. — Текст : электронный // Образовательная платформа Юрайт [сайт]. — URL: <https://urait.ru/bcode/516121> (дата обращения: 10.03.2023).

5.2. Перечень ресурсов информационно-коммуникационной сети «Интернет», необходимых для освоения дисциплины (модуля)

№ №	Название электронного ресурса	Описание электронного ресурса	Используемый для работы адрес
1.	ЭБС «Университетская библиотека онлайн»	Электронная библиотека, обеспечивающая доступ высших и средних учебных заведений, публичных библиотек и корпоративных пользователей к наиболее востребованным материалам по всем отраслям знаний от ведущих российских	http://biblioclub.ru/

		издательств	
2.	Научная электронная библиотека eLIBRARY.ru	Крупнейший российский информационно-аналитический портал в области науки, технологии, медицины и образования, содержащий рефераты и полные тексты более 34 млн научных публикаций и патентов	http://elibrary.ru/
3.	Образовательная платформа Юрайт	Электронно-библиотечная система для ВУЗов, ССУЗов, обеспечивающая доступ к учебникам, учебной и методической литературе по различным дисциплинам.	https://urait.ru/
4.	База данных "EastView"	Полнотекстовая база данных периодических изданий	https://dlib.eastview.com
5.	Электронная библиотека "Grebennikon"	Библиотека предоставляет доступ более чем к 30 журналам, выпускаемых Издательским домом "Гребенников".	https://grebennikon.ru/

5.3 Методические указания для обучающихся по освоению дисциплины (модуля)

Освоение обучающимся дисциплины (модуля) предполагает изучение материалов дисциплины (модуля) на аудиторных занятиях и в ходе самостоятельной работы. Аудиторные занятия проходят в форме лекций, семинаров, практических занятий.

При подготовке к аудиторным занятиям необходимо помнить особенности каждой формы его проведения.

Подготовка к учебному занятию лекционного типа заключается в следующем.

С целью обеспечения успешного обучения обучающийся должен готовиться к лекции, поскольку она является важнейшей формой организации учебного процесса, поскольку:

- знакомит с новым учебным материалом;
- разъясняет учебные элементы, трудные для понимания;
- систематизирует учебный материал;
- ориентирует в учебном процессе.

С этой целью:

- внимательно прочитайте материал предыдущей лекции;
- ознакомьтесь с учебным материалом по учебнику и учебным пособиям с темой прочитанной лекции;
- внесите дополнения к полученным ранее знаниям по теме лекции на полях лекционной тетради;
- запишите возможные вопросы, которые вы зададите лектору на лекции по материалу изученной лекции;
- постарайтесь уяснить место изучаемой темы в своей подготовке;
- узнайте тему предстоящей лекции (по тематическому плану, по информации лектора) и запишите информацию, которой вы владеете по данному вопросу.

Подготовка к занятию семинарского типа

При подготовке и работе во время проведения занятий семинарского типа следует обратить внимание на следующие моменты: на процесс предварительной подготовки, на работу во время занятия, обработку полученных результатов, исправление полученных замечаний.

Предварительная подготовка к учебному занятию семинарского типа заключается в изучении теоретического материала в отведенное для самостоятельной работы время,

ознакомление с инструктивными материалами с целью осознания задач практического занятия, техники безопасности при работе с приборами, веществами.

Работа во время проведения учебного занятия семинарского типа включает:

– консультирование студентов преподавателями и вспомогательным персоналом с целью предоставления исчерпывающей информации, необходимой для самостоятельного выполнения предложенных преподавателем задач, ознакомление с правилами техники безопасности;

– самостоятельное выполнение заданий согласно обозначенной учебной программой тематики.

Обработка, обобщение полученных результатов проводится обучающимися самостоятельно или под руководством преподавателя (в зависимости от степени сложности поставленных задач). В результате оформляется индивидуальный отчет. Подготовленная к сдаче на контроль и оценку работа сдается преподавателю. Форма отчетности может быть письменная, устная или две одновременно. Главным результатом в данном случае служит получение положительной оценки по каждому практическому занятию. Это является необходимым условием при проведении рубежного контроля и допуска к зачету. При получении неудовлетворительных результатов обучающийся имеет право в дополнительное время пересдать преподавателю работу до проведения промежуточной аттестации.

5.4 Информационно-технологическое обеспечение образовательного процесса по дисциплины (модуля)

5.4.1. Средства информационных технологий

1. Персональные компьютеры;
2. Средства доступа в Интернет;
3. Проектор.

5.4.2. Лицензионное и свободно распространяемое программное обеспечение, в том числе отечественного производства:

1. Операционная система: Astra Linux SE
2. Пакет офисных программ: LibreOffice
3. Справочная система Консультант+
4. Okular или Acrobat Reader DC
5. Ark или 7-zip
6. User Gate
7. TrueConf (client)

5.4.3. Информационные справочные системы и профессиональные базы данных

№	Название электронного ресурса	Описание электронного ресурса	Используемый для работы адрес
1.	ЭБС «Университетская библиотека онлайн»	Электронная библиотека, обеспечивающая доступ высших и средних учебных заведений, публичных библиотек и корпоративных пользователей к наиболее востребованным материалам по всем отраслям знаний от ведущих российских издательств	http://biblioclub.ru/

2.	Образовательная платформа Юрайт	Электронно-библиотечная система для ВУЗов, ССУЗов, обеспечивающая доступ к учебникам, учебной и методической литературе по различным дисциплинам.	https://urait.ru/
3.	Научная электронная библиотека eLIBRARY.ru	Крупнейший российский информационно-аналитический портал в области науки, технологии, медицины и образования, содержащий рефераты и полные тексты более 34 млн научных публикаций и патентов	http://elibrary.ru/
4.	База данных "EastView"	Полнотекстовая база данных периодических изданий	https://dlib.eastview.com
5.	Электронная библиотека "Grebennikon"	Библиотека предоставляет доступ более чем к 30 журналам, выпускаемых Издательским домом "Гребенников".	https://grebennikon.ru/

5.5 Материально-техническое обеспечение образовательного процесса по дисциплине (модулю)

Для изучения дисциплины (модуля) используются:

Учебная аудитория для занятий лекционного типа оснащена специализированной мебелью (стол для преподавателя, парты, стулья, доска для написания мелом); техническими средствами обучения - видеопроекторное оборудование, средства звуковоспроизведения, экран и имеющие выход в сеть Интернет.

Учебная аудитория для занятий семинарского типа: оснащена специализированной мебелью (стол для преподавателя, парты, стулья, доска для написания мелом); техническими средствами обучения - видеопроекторное оборудование, средства звуковоспроизведения, экран и имеющие выход в сеть Интернет.

Помещения для самостоятельной работы обучающихся: оснащены специализированной мебелью (парты, стулья) техническими средствами обучения (персональные компьютеры с доступом в сеть Интернет и обеспечением доступа в электронно-информационную среду университета, программным обеспечением).

5.6. Образовательные технологии

При реализации дисциплины (модуля) «Методика преподавания специальных дисциплин» применяются различные образовательные технологии, в том числе технологии электронного обучения.

Освоение дисциплины (модуля) предусматривает использование в учебном процессе активных и интерактивных форм проведения учебных занятий в форме деловых и ролевых игр, разбора конкретных в сочетании с внеаудиторной работой с целью формирования и развития **профессиональных** навыков обучающихся.

При освоении дисциплины (модуля) предусмотрено применением электронного обучения.

Учебные часы дисциплины (модуля) предусматривают классическую контактную работу преподавателя с обучающимся в аудитории и контактную работу посредством электронной информационно-образовательной среды в синхронном и асинхронном режиме (вне аудитории) посредством применения возможностей компьютерных технологий (электронная почта, электронный учебник, тестирование, вебинар, видеофильм, презентация, форум и др.).

В рамках дисциплины (модуля) предусмотрены встречи с руководителями и работниками организаций, деятельность которых связана с *направленностью* реализуемой основной профессиональной образовательной программы высшего образования – программы магистратуры.

ЛИСТ РЕГИСТРАЦИИ ИЗМЕНЕНИЙ

№ п/п	Содержание изменения	Реквизиты документа об утверждении изменения	Дата введения изменения
1.			
2.			
3.			



Министерство науки и высшего образования Российской Федерации
Федеральное государственное бюджетное образовательное учреждение
высшего образования
«Российский государственный социальный университет»

УТВЕРЖДАЮ
Декан факультета
Жадёнов О. М.
27 апреля 2023 г.

РАБОЧАЯ ПРОГРАММА ДИСЦИПЛИНЫ (МОДУЛЯ)

СОЦИАЛЬНО-КУЛЬТУРНАЯ АНИМАЦИЯ

Направление подготовки

51.04.03 «Социально-культурная деятельность»

Направленность

«Музыкально-педагогические технологии в социально-культурной деятельности»

**ОБРАЗОВАТЕЛЬНАЯ ПРОГРАММА ВЫСШЕГО ОБРАЗОВАНИЯ –
*ПРОГРАММА МАГИСТРАТУРЫ***

Форма обучения
очная, заочная

Москва 2023

СОДЕРЖАНИЕ

РАЗДЕЛ 1. ПАСПОРТ РАБОЧЕЙ ПРОГРАММЫ ДИСЦИПЛИНЫ (МОДУЛЯ).....	4
1.1 Цель и задачи дисциплины (модуля)	4
1.2. Планируемые результаты обучения по дисциплине (модулю) в рамках планируемых.	4
РАЗДЕЛ 2. СТРУКТУРА И СОДЕРЖАНИЕ ДИСЦИПЛИНЫ (МОДУЛЯ)	5
2.1 Объем дисциплины (модуля), включая контактную работу обучающегося с педагогическими работниками и самостоятельную работу обучающегося.....	5
2.2. Учебно-тематический план дисциплины (модуля).....	7
2.3. Содержание дисциплины (модуля) «Социально-культурная анимация».....	8
РАЗДЕЛ 3. УЧЕБНО-МЕТОДИЧЕСКОЕ ОБЕСПЕЧЕНИЕ САМОСТОЯТЕЛЬНОЙ РАБОТЫ ОБУЧАЮЩИХСЯ ПО ДИСЦИПЛИНЕ (МОДУЛЮ).....	11
3.1. Виды самостоятельной работы обучающихся по дисциплине (модулю).....	11
3.3. Методические указания к самостоятельной работе по дисциплине (модулю).....	14
РАЗДЕЛ 4. ОЦЕНОЧНЫЕ МАТЕРИАЛЫ ПО ДИСЦИПЛИНЕ (МОДУЛЮ).....	15
4.1. Форма промежуточной аттестации обучающегося по дисциплине (модулю).....	15
4.2. Оценочные материалы, определяющие процедуры оценивания знаний, умений, навыков и (или) опыта деятельности, характеризующих этапы формирования компетенций	16
4.2.1. Организационные основы применения балльно-рейтинговой системы оценки успеваемости обучающихся по дисциплине (модулю)	16
4.2.2. Проведение текущего контроля успеваемости обучающихся по дисциплине (модулю) в соответствии с балльно-рейтинговой системой оценки успеваемости обучающегося.....	16
4.2.3. Проведение промежуточной аттестации обучающихся по дисциплине (модулю) в соответствии с балльно-рейтинговой системой оценки успеваемости обучающегося.....	17
4.3. Перечень заданий для проведения текущей и промежуточной оценки знаний, умений, навыков и (или) опыта деятельности, характеризующих этапы формирования компетенций.....	19
4.3.1. Оценочные материалы для проведения текущей аттестации и рубежного контроля, обучающихся по дисциплине (модулю)	19
4.3.2. Оценочные материалы для проведения промежуточной аттестации обучающихся по дисциплине (модулю)	21
РАЗДЕЛ 5. УСЛОВИЯ РЕАЛИЗАЦИИ ДИСЦИПЛИНЫ (МОДУЛЯ).....	22
5.1. Перечень основной и дополнительной учебной литературы для освоения дисциплины (модуля)..	22
5.2. Перечень ресурсов информационно-коммуникационной сети «Интернет», необходимых для освоения дисциплины (модуля).....	23
5.3 Методические указания для обучающихся по освоению дисциплины (модуля)	24
5.4 Информационно-технологическое обеспечение образовательного процесса по дисциплины (модуля).....	25
5.4.1. Средства информационных технологий.....	25
5.4.2. Лицензионное и свободно распространяемое программное обеспечение, в том числе отечественного производства:	25
5.5 Материально-техническое обеспечение образовательного процесса по дисциплине (модулю)	26
5.6. Образовательные технологии	26
ЛИСТ РЕГИСТРАЦИИ ИЗМЕНЕНИЙ	27

Рабочая программа дисциплины (модуля) «Социально-культурная анимация» разработана на основании федерального государственного образовательного стандарта высшего образования – магистратуры по направлению подготовки 51.04.03 Социально-культурная деятельность, утвержденного приказом Министерства образования и науки Российской Федерации от 06 декабря 2017 г. № 1185, учебного плана по основной профессиональной образовательной программе высшего образования - программы магистратуры по направлению подготовки 51.04.03 Социально-культурная деятельность (далее – «ОПОП»).

Рабочая программа дисциплины (модуля) разработана рабочей группой в составе: канд. пед. наук, доц. Н.С.Ющенко

Рабочая программа дисциплины (модуля) обсуждена и утверждена на Ученом совете факультета искусств.

Протокол № 2 от «27» апреля 2023 года.

Декан факультета



(подпись)

О. М. Жадёнов

Рабочая программа дисциплины (модуля) рекомендована к утверждению представителями организаций-работодателей:

Государственное бюджетное учреждение культуры г. Москвы ДК «Алые паруса», директор



(подпись)

С.А.Комиссарова

Государственное бюджетное образовательное учреждение г. Москвы Центр творческого развития и музыкально-эстетического образования детей и юношества «Радость», замдиректора по научно-творческой работе



(подпись)

А.А. Бондарев

РАЗДЕЛ 1. ПАСПОРТ РАБОЧЕЙ ПРОГРАММЫ ДИСЦИПЛИНЫ (МОДУЛЯ)

1.1 Цель и задачи дисциплины (модуля)

Целью дисциплины (модуля) «Социально-культурная анимация» является формирование у обучающихся навыков применения теоретических знаний в области становления, развития и сущности социально-культурной анимации.

Задачи:

- изучение истории развития социально-культурной анимации;
- раскрытие основных понятий: «анимация», «аниматор», «социально-культурная анимация», «туристическая анимация»;
- изучение основных технологий социально-культурной анимации;
- раскрытие сущности анимационной деятельности в социально-культурной сфере;
- изучение дифференциальных технологий организации активного отдыха, рекреации различных возрастных групп населения;
- ознакомление со спецификой постановки анимационных программ;
- изучение профессиональных функций и обязанностей аниматора социально-культурных программ.

1.2. Планируемые результаты обучения по дисциплине (модулю) в рамках планируемых результатов освоения основной профессиональной образовательной программы высшего образования – программы магистратуры.

Процесс освоения дисциплины (модуля) направлен на формирование у обучающихся следующих компетенций: ПК-5; ПК-10; в соответствии с учебным планом.

В результате освоения дисциплины (модуля) обучающийся должен демонстрировать следующие результаты:

Категория компетенций (при наличии)	Код компетенции Формулировка компетенции	Код и наименование индикатора достижения компетенции	Результаты обучения
	ПК-5 Способен осуществлять организационно-педагогическую поддержку художественно-творческого развития детей, подростков и взрослых средствами социально-культурной деятельности	ПК-5.1 Знать теоретические основы художественно-творческого развития личности, возрастные и социально-психологические особенности организации этого процесса в учреждениях культуры ПК-5.2 Уметь определять стратегию и тактику организационно-педагогическую поддержку художественно-творческого развития детей, подростков и	Знает основные педагогические и технологические принципы развития социально-культурной активности у различных категорий населения средствами социально-культурной анимации. Умеет осуществлять диагностику социально-культурной активности личности, создавать для этого инновационные программы и проекты.

		<p>взрослых средствами социально-культурной деятельности</p> <p>ПК-5.3 Владеть навыками планирования, поддержки и стимулирования художественно-творческого развития детей, подростков и взрослых средствами социально- культурной деятельности</p>	
	<p>ПК-10 Готов к проектированию, оптимизации и модернизации социально-культурной деятельности</p>	<p>ПК-10.1 Знает содержание и особенности стратегического, инновационного и проектного менеджмента социально-культурной деятельности</p> <p>ПК-10.2 Умеет разрабатывать стратегические и инновационные проекты и программы развития учреждений социально-культурной сферы; оценивать эффективность проектной и программной деятельности учреждений культуры</p> <p>ПК-10.3 Владеет технологиями социально-культурного проектирования инновационных систем социально-культурного творчества, рекреации, культурно-просветительной деятельности и художественного образования</p>	<p>Знает как использовать основные принципы передового опыта социокультурной сферы для реализации целей и задач федеральной и региональной культурной политики</p> <p>Умеет применять на практике различные методы презентации и обсуждения инновационной разработки; выбирать эффективные формы и методы апробации инновационной деятельности; разрабатывать проекты в сфере социально-культурной деятельности</p>

РАЗДЕЛ 2. СТРУКТУРА И СОДЕРЖАНИЕ ДИСЦИПЛИНЫ (МОДУЛЯ)

2.1 Объем дисциплины (модуля), включая контактную работу обучающегося с педагогическими работниками и самостоятельную работу обучающегося

Общая трудоемкость дисциплины (модуля) составляет 2 зачетные единицы.

Очная форма обучения

Вид учебной работы	Всего часов	Семестры			
		1			
Контактная работа обучающихся с педагогическими работниками	36	36			
Учебные занятия лекционного типа	20	20			
Практические занятия	16	16			
Иная контактная работа					
Консультации					
Самостоятельная работа обучающихся	27	27			
Контроль промежуточной аттестации	9	9			
Форма промежуточной аттестации		зачет с оценкой			
ОБЪЕМ ДИСЦИПЛИНЫ (МОДУЛЯ) В ЧАСАХ	72	72			

Заочная форма обучения

Вид учебной работы	Всего часов	Курс 1		Курс 2	
		Сессия 1-2	Сессия 3-4	Сессия 1-2	Сессия 3-4
Контактная работа обучающихся с педагогическими работниками	8	8			
Лекционные занятия	4	4			
Практические занятия	4	4			
Иная контактная работа					
Консультации					
Самостоятельная работа обучающихся	60	60			
Контроль промежуточной аттестации	4	4			
Форма промежуточной аттестации		зачет с оценкой			
ОБЪЕМ ДИСЦИПЛИНЫ (МОДУЛЯ) В ЧАСАХ	72	72			

2.2. Учебно-тематический план дисциплины (модуля)

Очной формы обучения

Раздел, тема	Виды учебной работы, академических часов									
	Всего	Самостоятельная работа	Контактная работа обучающихся с педагогическими работниками							Иная контактная работа <small>из них: в форме</small>
			Всего	Лекционные занятия <small>из них: в форме практической подготовки</small>	Семинарские/ практические занятия <small>из них: в форме практической подготовки</small>	Лабораторные занятия <small>из них: в форме практической подготовки</small>	Иная контактная работа <small>из них: в форме</small>			
Модуль 1 (Семестр 1)										
Раздел 1. Теоретические основы анимационной деятельности в социуме	32	14	18	10		8				
Раздел 2. Методы и технологии социально-культурной анимации	31	13	18	10		8				
Контроль промежуточной аттестации (час)	9									
Форма промежуточной аттестации	зачет с оценкой									
Объем часов за семестр	72	27	36	20		16				
Общий объем, часов	72	27	36	20		16				

Заочной формы обучения

Раздел, тема	Виды учебной работы, академических часов		
	Всего	Самостоятельная работа	Контактная работа обучающихся с педагогическими работниками

			Всего	Лекционные занятия <i>из них: в форме практической подготовки</i>	Семинарские/ практические занятия <i>из них: в форме практической подготовки</i>	Лабораторные занятия <i>из них: в форме практической подготовки</i>	Иная контактная работа <i>из них: в форме</i>	
Модуль 1 (Курс 2, сессии 1-2)								
Раздел 1. Теоретические основы анимационной деятельности в социуме	36	32	4	2	2			
Раздел 2. Методы и технологии социально-культурной анимации	32	28	4	2	2			
Контроль промежуточной аттестации (час)	4							
Форма промежуточной аттестации	зачет с оценкой							
Общий объем, часов	72	60	8	4	4			

2.3. Содержание дисциплины (модуля) «Социально-культурная анимация».

РАЗДЕЛ 1. ТЕОРЕТИЧЕСКИЕ ОСНОВЫ АНИМАЦИОННОЙ ДЕЯТЕЛЬНОСТИ В СОЦИУМЕ

Перечень изучаемых элементов содержания:

Понятие о социально-культурной анимации. Анимация в социальной среде как путь “оживления”, “одухотворения” межличностных и межгрупповых социально-психологических отношений, восстановления смысложизненных ориентаций личности средствами культурно-досуговой деятельности. Социально-культурная анимация как отрасль гуманистической социальной психологии и педагогики. Основные теоретические источники социокультурной анимации: гуманистическая психология (К. Роджерс, А. Маслоу); социальная психиатрия и транзакционный анализ (Э. Берн, Э. Фромм, Э. Эриксон); логотерапия и арт-терапия (В. Франкл). Основные направления анимационной деятельности – школьная анимация, театральная анимация, арт-терапия, коммуникативная реабилитация. Задачи анимации: профилактика социально-психологических отклонений (девиантного поведения подростков, наркомании, алкоголизма, суицида и др.); реабилитация критических состояний личности; помощь в творческой самореализации.

ЗАДАНИЯ К ПРАКТИЧЕСКИМ ЗАНЯТИЯМ РАЗДЕЛА 1

Форма практического задания: реферат

Перечень тем рефератов к разделу 1:

1. Культурно-исторические основания для развития анимации в России.
2. Русская народная художественная культура как отражение духовной жизни народа.
3. Культура Золотого и Серебряного века как отражение одухотворенной жизни интеллигенции в XIX – нач. XX века в России.
4. Кружки культурно-творческой интеллигенции (В.Ф. Одоевский, Д.В. Веневитинов, А.С. Хомяков, Н.В. Станкевич, и др.).
5. Русская религиозная философия и культурно-творческие традиции одухотворения.
6. Философия Всеединства (Вл.Соловьев, Е.Н. Грубецкой, С.Л.Франк и др.)
7. Философия образования С.И. Гессена.
8. Идеи философии всеединства в трудах А.Ф. Лосева, Г.С. Батищева, М.М. Бахтина.
9. Учение о доминанте А. А. Ухтомского.
10. Культурно-историческая психология Л.С.Выготского.
11. Концепция творческой самодеятельности личности С.Л. Рубинштейна.
12. Педагогическая психология В.П. Зинченко.
13. Традиции внешкольной педагогики.
14. Педагогика А.С. Макаренко и В.А. Сухомлинского как вершина анимационной работы.
15. Современные педагогические системы, ориентированные на духовно-творческое развитие личности (С.А. Соловейчик, М.П. Щетинин, Ю.П. Азаров и др.).

РУБЕЖНЫЙ КОНТРОЛЬ К РАЗДЕЛУ 1 – в форме устного опроса.

РАЗДЕЛ 2. МЕТОДЫ И ТЕХНОЛОГИИ СОЦИАЛЬНО-КУЛЬТУРНОЙ АНИМАЦИИ

Перечень изучаемых элементов содержания:

Методы анимации как особые способы реализации адекватной, целесообразной и ненавязчивой социально-психологической помощи личности в процессе социализации и жизнедеятельности. Типология методов анимационной деятельности: социальная защита, социально-педагогическая коррекция, творческая реабилитация, выявление и поддержка динамических тенденций творческого самоопределения. Групповая психотерапия и психологический тренинг. Художественное творчество как ведущий метод анимации. Специфика анимационной работы с различными социальными группами.

Основные виды технологий, используемых в социально-культурной деятельности. Культуротворческие и рекреационно-реабилитационные технологии как основа анимационной деятельности в социуме (арт-терапия, музыкотерапия, библиотерапия, сказкотерапия, куклотерапия, логотерапия и т.п.).

Педагогические технологии в социокультурной анимации. Технология личностно-ориентированного воздействия, гуманно-личностная технология Ш. Амонашвили. Игровые технологии. Технология поддержки ребенка К. Роджерса. Технология развивающего обучения в социокультурной анимации. Требования к аниматору социокультурной сферы.

Организация анимационной работы как целостная система методов диагностики, программирования, реализации и оценки ее результативности.

Методика комплексной оценки социокультурной ситуации жизнедеятельности личностей, социальных групп. Диагностика состояния социально-психологических отношений в процессе совместной деятельности (социометрия, интерперсональная диагностика Т. Лири и др.). Диагностика психофизического состояния личности (тесты интеллектуального развития, самооценки и др.), ценностно-смысловых отношений личности.

Разработка программы анимационной деятельности, направленной на оптимизацию духовно-личностной подсистемы и подсистемы социально-психологических отношений. Взаимодействие с учреждениями социально-культурной сферы в процессе реализации программ анимационной деятельности. Анализ результатов анимационной деятельности. Перспективные программы социально-культурной анимации.

ЗАДАНИЯ К ПРАКТИЧЕСКИМ ЗАНЯТИЯМ РАЗДЕЛА 2

Форма практического задания: доклад

Перечень тем рефератов к разделу 2:

1. Организация анимационной работы как целостная система методов диагностики, программирования, реализации и оценки ее результативности.
2. Методика комплексной оценки социокультурной ситуации жизнедеятельности личностей, социальных групп.
3. Диагностика состояния социально-психологических отношений в процессе совместной деятельности (социометрия, интер - персональная диагностика Т. Лири и др.).
4. Диагностика психофизического состояния личности (тесты интеллектуального развития, самооценки и др.), ценностно-смысловых отношений личности.
5. Разработка программы анимационной деятельности, направленной на оптимизацию духовно-личностной подсистемы и подсистемы социально-психологических отношений.
6. Взаимодействие с учреждениями социально-культурной сферы в процессе реализации программ анимационной деятельности.
7. Анализ результатов анимационной деятельности.
8. Перспективные программы социокультурной анимации.
9. Методы и методики игровой деятельности
10. Игровая методика и ее направления: описание последовательности действий и специфика руководства действиями.
11. Методика творческих игр.
12. Природа, значение, формы и задачи творческих игр.
13. Методика организации игр и конкурсных программ
14. Проблемы организаторов конкурсных программ.
15. Интеллектуально-познавательные игры как одна из самых популярных форм работы с детьми. Особенности интеллектуальных игр.
16. Разработка правил и игрового сюжета.
17. Методика организации ситуационно-ролевых игр.
18. Методика коррекционно-развлекательных игр.
19. Коррекционно-развивающие игры.
20. Игротерапия С.А. Шмакова, Н.Я. Безбородова.
21. Понятие об аниматоре социокультурной сферы.
22. Основные компетенции социокультурного аниматора.
23. Типология социокультурных аниматоров (по М.-Ф. Ланфану): аниматоры-контролеры, аниматоры многоцельные, аниматоры-полководцы, аниматоры-статисты, аниматоры смирившиеся, аниматоры-резервисты, аниматоры отверженные.
24. Мотивационная типология аниматоров по М.-Ж. Паризе.
25. Типология по содержанию деятельности аниматоров Ж.-Ф. Шоссона.
26. Структурные составляющие анимационного движения.
27. Система подготовки кадров для социокультурной анимации в России и за рубежом.

Рубежный контроль к разделу 2:

Форма рубежного контроля – устный опрос

РАЗДЕЛ 3. УЧЕБНО-МЕТОДИЧЕСКОЕ ОБЕСПЕЧЕНИЕ САМОСТОЯТЕЛЬНОЙ РАБОТЫ ОБУЧАЮЩИХСЯ ПО ДИСЦИПЛИНЕ (МОДУЛЮ)

3.1. Виды самостоятельной работы обучающихся по дисциплине (модулю)

Очной формы обучения

Раздел, тема	Количество часов	Вид самостоятельной работы
Модуль 1 (семестр 3)		
Раздел 1. Теоретические основы анимационной деятельности в социуме	4	Выполнение заданий/реферат
	10	Самостоятельное изучение материала раздела
Раздел 2. Методы и технологии социально-культурной анимации	4	Выполнение заданий/доклад
	9	Самостоятельное изучение материала раздела
Общий объем по дисциплине (модулю), часов	27	

Заочной формы обучения

Раздел, тема	Количество часов	Вид самостоятельной работы
Модуль 1 (Курс 2, сессии 1-2)		
Раздел 1. Теоретические основы анимационной деятельности в социуме	4	Выполнение заданий/реферат
	28	Самостоятельное изучение материала раздела
Раздел 2. Методы и технологии социально-культурной анимации	4	Выполнение заданий/доклад
	24	Самостоятельное изучение материала раздела
Общий объем по дисциплине (модулю), часов	52	

3.2. Задания для самостоятельной работы

Задания для самостоятельной работы к Разделу 1

Вопросы для самостоятельной работы к Разделу 1

1. Социально-культурная анимация как отрасль гуманистической социальной психологии и педагогики.
2. Сущность и особенности анимационных технологий.
3. Психофизиологические и социокультурные особенности анимации.
4. Основные направления анимационной деятельности
5. Школьная анимация

6. Театральная анимация
7. Арт-терапия
8. Коммуникативная реабилитация
9. Гуманистическая психология (К. Роджерс, А. Маслоу) как теоретический источник социально-культурной анимации:
10. Социальная психиатрия и транзакционный анализ (Э. Берн, Э. Фромм, Э. Эриксон) как теоретические источники социально-культурной анимации:
11. Логотерапия и арт-терапия (В. Франкл) как теоретические источники социально-культурной анимации:
12. Эрик Фромм о необходимости анимационной деятельности в контексте культурного и личностного отчуждения человека
13. Направления вальдорфской педагогики Рудольфа Штайнера в современной практике школьной анимации
14. Анимационные направления социальной педагогики (П. Наторп, Г. Ноль, Г. Боймер).
15. Деятельность российской ассоциации социальных педагогов и социальных работников (А.И. Дашкина, В.Г. Бочарова, И.А. Липский, И.Н. Бондаренко и др.) по развитию анимационных направлений социального воспитания

Примерный перечень тем рефератов к Разделу 1:

1. Культурно-исторические основания для развития анимации в России.
2. Русская народная художественная культура как отражение духовной жизни народа.
3. Культура Золотого и Серебряного века как отражение одухотворенной жизни интеллигенции в XIX – нач. XX века в России.
4. Кружки культурно-творческой интеллигенции (В.Ф. Одоевский, Д.В. Веневитинов, А.С. Хомяков, Н.В. Станкевич, и др.).
5. Русская религиозная философия и культурно-творческие традиции одухотворения.
6. Философия Всеединства (Вл. Соловьев, Е.Н. Трубецкой, С.Л. Франк и др.)
7. Философия образования С.И. Гессена.
8. Идеи философии всеединства в трудах А.Ф. Лосева, Г.С. Батищева, М.М. Бахтина.
9. Учение о доминанте А.А. Ухтомского.
10. Культурно-историческая психология Л.С. Выготского.
11. Концепция творческой самодеятельности личности С.Л. Рубинштейна.
12. Педагогическая психология В.П. Зинченко.
13. Традиции внешкольной педагогики.
14. Педагогика А.С. Макаренко и В.А. Сухомлинского как вершина анимационной работы.
15. Современные педагогические системы, ориентированные на духовно-творческое развитие личности (С.А. Соловейчик, М.П. Щетинин, Ю.П. Азаров и др.).

Форма рубежного контроля – устный опрос

Литература для самостоятельного изучения к Разделу 1.

1. Куличкина, Г. В. Технологические основы социально-культурной деятельности. Масс-медиа: учебное пособие для вузов / Г. В. Куличкина. — 2-е изд. — Москва: Издательство Юрайт, 2023. — 197 с. — (Высшее образование). — ISBN 978-5-534-07954-8. —

Текст : электронный // Образовательная платформа Юрайт [сайт]. — URL: <https://urait.ru/bcode/516689> (дата обращения: 10.03.2023).

2. Макарова, Е. А. Теория и практика культурно-досуговой деятельности : учебно-методическое пособие / Е. А. Макарова, С. Б. Мойсейчук, И. Л. Смаргович. — Минск : БГУКИ, 2021. — 224 с. — ISBN 978-985-522-288-1. — Текст : электронный // Лань : электронно-библиотечная система. — URL: <https://e.lanbook.com/book/261869> (дата обращения: 10.03.2023). — Режим доступа: для авториз. пользователей.

3. Тесленко, А. Н. Юногика. Педагогическое обеспечение работы с молодежью : учебник для вузов / А. Н. Тесленко, М. И. Рожков. — 2-е изд., доп. — Москва : Издательство Юрайт, 2023. — 334 с. — (Высшее образование). — ISBN 978-5-534-14312-6. — Текст : электронный // Образовательная платформа Юрайт [сайт]. — URL: <https://urait.ru/bcode/519969> (дата обращения: 10.03.2023).

Задания для самостоятельной работы к Разделу 2

Вопросы для самостоятельной работы к Разделу 2

1. Типология методов анимационной деятельности в социуме, как способов реализации адекватной, целесообразной и ненавязчивой социально-психологической помощи личности или группе (социальная защита, социально-психологическая коррекция, творческая реабилитация, выявление и поддержка динамических тенденций творческого самоопределения и др.).

2. Групповая психотерапия и психологический тренинг.

3. Художественное творчество как ведущий метод анимации.

4. Специфика анимационной работы с различными социальными группами.

5. Основные виды технологий, используемых в социально-культурной деятельности.

6. Методика комплексной оценки социокультурной ситуации жизнедеятельности личностей, социальных групп.

7. Технология личностно-ориентированного воздействия, гуманно-личностная технология Ш. Амонашвили.

8. Игровые технологии.

9. Технология поддержки ребенка К. Роджерса.

10. Технология развивающего обучения в социокультурной анимации.

11. Требования к аниматору социокультурной сферы.

Перечень тем рефератов к Разделу 2:

1. Понятие об аниматоре социокультурной сферы.

2. Основные компетенции социокультурного аниматора.

3. Типология социокультурных аниматоров (по М.-Ф. Ланфану): аниматоры-контролеры, аниматоры многоцельные, аниматоры-полководцы, аниматоры-статисты, аниматоры смирившиеся, аниматоры-резервисты, аниматоры отверженные.

4. Мотивационная типология аниматоров по М.-Ж. Паризе.

5. Типология по содержанию деятельности аниматоров Ж.-Ф. Шоссона.

6. Структурные составляющие анимационного движения.

7. Система подготовки кадров для социокультурной анимации в России и за рубежом.

8. Организация анимационной работы как целостная система методов диагностики, программирования, реализации и оценки ее результативности.

9. Методика комплексной оценки социокультурной ситуации жизнедеятельности личностей, социальных групп.

10. Диагностика состояния социально-психологических отношений в процессе совместной деятельности (социометрия, интер - персональная диагностика Т. Лири и др.).

11. Диагностика психофизического состояния личности (тесты интеллектуального развития, самооценки и др.), ценностно-смысловых отношений личности.

12. Разработка программы анимационной деятельности, направленной на оптимизацию духовно-личностной подсистемы и подсистемы социально-психологических отношений.
13. Взаимодействие с учреждениями социально-культурной сферы в процессе реализации программ анимационной деятельности.
14. Анализ результатов анимационной деятельности.
15. Перспективные программы социокультурной анимации.
16. Методы и методики игровой деятельности
17. Игровая методика и ее направления: описание последовательности действий и специфика руководства действиями.
18. Методика творческих игр.
19. Природа, значение, формы и задачи творческих игр.
20. Методика организации игр и конкурсных программ
21. Проблемы организаторов конкурсных программ.
22. Интеллектуально-познавательные игры как одна из самых популярных форм работы с детьми. Особенности интеллектуальных игр.
23. Разработка правил и игрового сюжета.
24. Методика организации ситуационно-ролевых игр.
25. Методика коррекционно-развлекательных игр.
26. Коррекционно-развивающие игры.
27. Игротерапия С.А. Шмакова, Н.Я. Безбородова.

Литература для самостоятельного изучения к Разделу 2.

1. Куличкина, Г. В. Технологические основы социально-культурной деятельности. Масс-медиа : учебное пособие для вузов / Г. В. Куличкина. — 2-е изд. — Москва : Издательство Юрайт, 2023. — 197 с. — (Высшее образование). — ISBN 978-5-534-07954-8. — Текст : электронный // Образовательная платформа Юрайт [сайт]. — URL: <https://urait.ru/bcode/516689> (дата обращения: 10.03.2023).

2. Макарова, Е. А. Теория и практика культурно-досуговой деятельности : учебно-методическое пособие / Е. А. Макарова, С. Б. Мойсейчук, И. Л. Смаргович. — Минск : БГУКИ, 2021. — 224 с. — ISBN 978-985-522-288-1. — Текст : электронный // Лань : электронно-библиотечная система. — URL: <https://e.lanbook.com/book/261869> (дата обращения: 10.03.2023). — Режим доступа: для авториз. пользователей.

3. Тесленко, А. Н. Юноголика. Педагогическое обеспечение работы с молодежью : учебник для вузов / А. Н. Тесленко, М. И. Рожков. — 2-е изд., доп. — Москва : Издательство Юрайт, 2023. — 334 с. — (Высшее образование). — ISBN 978-5-534-14312-6. — Текст : электронный // Образовательная платформа Юрайт [сайт]. — URL: <https://urait.ru/bcode/519969> (дата обращения: 10.03.2023).

3.3. Методические указания к самостоятельной работе по дисциплине (модулю)

Освоение слушателями программы предполагает изучение материалов дисциплин (модулей) в ходе самостоятельной работы.

Для успешного освоения дисциплины (модуля) и достижения поставленных целей необходимо внимательно ознакомиться с рабочей программой дисциплины (модуля), доступной в электронной информационно-образовательной среде РГСУ.

Следует обратить внимание на списки основной и дополнительной литературы, на предлагаемые преподавателем ресурсы информационно-телекоммуникационной сети Интернет. Эта информация необходима для самостоятельной работы обучающегося.

Для более углубленного изучения темы задания для самостоятельной работы рекомендуется выполнять параллельно с изучением данной темы. При выполнении заданий по возможности используйте наглядное представление материала.

Самостоятельная работа включает разнообразный комплекс видов и форм работы обучающихся.

Написание реферата (доклада).

Требования к структуре реферата (доклада):

Работа должна содержать систематизацию и краткое изложение материала из не менее 5-и литературных источников (монографий, научных статей и докладов) по выбранной теме.

Основные требования к оформлению:

Структура доклада (реферата): 1) титульный лист; 2) содержание (в нем последовательно указываются названия пунктов доклада (реферата), указываются страницы, с которых начинается каждый пункт); 3) введение (формулируется суть исследуемой проблемы, обосновывается выбор темы, определяются ее значимость и актуальность, указываются цель и задачи доклада (реферата), дается характеристика используемой литературы); 4) основная часть (каждый раздел ее доказательно раскрывает исследуемый вопрос); 5) выводы и заключение (подводятся итоги или делается обобщенный вывод по теме доклада (реферата)); 6) литература.

Доклад (реферат) оформляется на одной стороне листа белой бумаги формата А4 (210x297 мм). Интервал межстрочный -полуторный. Цвет шрифта - черный. Гарнитура шрифта основного текста - «Times New Roman» или аналогичная. Кегль (размер) от 12 до 14 пунктов. Размеры полей страницы (не менее): правое 10 мм, верхнее – 15 мм, нижнее – 20 мм, левое - 25 мм. Формат абзаца: полное выравнивание («по ширине»). Отступ красной строки одинаковый по всему тексту – 15 мм. Страницы должны быть пронумерованы с учётом титульного листа (на титульном листе номер страницы не ставится). В работах используются цитаты, статистические материалы. Эти данные оформляются в виде сносок (ссылок и примечаний). Внутритекстовые, подстрочные и затекстовые библиографические ссылки должны оформляться в соответствии с ГОСТ Р 7.0.5-2008 «Библиографическая ссылка». Общие требования и правила составления».

Реферат (доклад) сдается в бумажном и электронном виде (10 - 20 печатных страниц).

При проверке реферата (доклада) на антиплагиат - www.antiplagiat.ru - (более 50% заимствований) работа не принимается.

Работа должна содержать собственные умозаключения по сути поставленной проблемы, включать самостоятельно проведенный анализ по сути этой проблемы, выводы, обобщающие авторскую позицию по поставленной проблеме.

РАЗДЕЛ 4. ОЦЕНОЧНЫЕ МАТЕРИАЛЫ ПО ДИСЦИПЛИНЕ (МОДУЛЮ)

4.1. Форма промежуточной аттестации обучающегося по дисциплине (модулю)

Контрольным мероприятием промежуточной аттестации обучающихся по учебной дисциплине (модулю) является **зачет с оценкой**, который проводится в **устной** форме.

4.2. Оценочные материалы, определяющие процедуры оценивания знаний, умений, навыков и (или) опыта деятельности, характеризующих этапы формирования компетенций

4.2.1. Организационные основы применения балльно-рейтинговой системы оценки успеваемости обучающихся по дисциплине (модулю)

Оценка качества освоения обучающимися дисциплины (модуля) реализуется в формате балльно-рейтинговой системы оценки успеваемости обучающихся (БРСО).

БРСО в ходе текущего контроля успеваемости и промежуточной аттестации осуществляется по 100-балльной шкале.

Академический рейтинг обучающегося по дисциплине (модулю) складывается из результатов:

- текущего контроля успеваемости (максимальный текущий рейтинг обучающегося 80 рейтинговых баллов;
- промежуточной аттестации (максимальный рубежный рейтинг обучающегося 20 рейтинговых баллов.

Условия оценки освоения обучающимся дисциплины (модуля) в формате БРСО доводятся преподавателем до сведения обучающихся на первом учебном занятии, а также размещены в свободном доступе в электронной информационно-образовательной среде Университета.

4.2.2. Проведение текущего контроля успеваемости обучающихся по дисциплине (модулю) в соответствии с балльно-рейтинговой системой оценки успеваемости обучающегося

В течение учебного семестра до промежуточной аттестации на основании утвержденной рабочей программы дисциплины (модуля) формируется текущий рейтинг обучающегося. Текущий рейтинг обучающегося складывается как сумма рейтинговых баллов, полученных им в течение учебного семестра по всем видам учебных занятий по дисциплине (модулю).

В процессе текущего контроля оцениваются следующие действия обучающегося, направленные на освоение компетенций в рамках изучения учебной дисциплины:

- академическая активность (посещаемость учебных занятий, самостоятельное изучение содержания учебной дисциплины в электронной информационно-образовательной среде, соблюдение сроков сдачи практических заданий и текущих контрольных мероприятий и др.);
- выполнение и сдача текущих и итогового практических заданий (рефераты, доклады активное участие в групповых интерактивных занятиях (дискуссии).
- прохождение рубежей текущего контроля, включая соблюдение графика их прохождения в электронной информационно-образовательной среде.

Для планирования расчета текущего рейтинга обучающегося используются следующие пропорции:

Вид учебного действия	Максимальная рейтинговая оценка,
академическая активность	10
практические задания	40
<i>из них: текущие практические задания</i>	20
<i>итоговое практическое задание</i>	20

рубежи текущего контроля	30
ИТОГО:	80

В течение учебного семестра по дисциплине (модулю) обучающимся должен быть накоплен текущий рейтинг не менее 52 рейтинговых баллов (65% от максимального значения текущего рейтинга).

Необходимыми условиями допуска обучающегося к промежуточной аттестации по дисциплине являются положительное прохождение обучающимся не менее 65% рубежей текущего контроля с накоплением не менее 65% максимального рейтингового балла за каждый рубеж текущего контроля и положительное выполнение итогового практического задания с накоплением не менее 65% максимального рейтингового балла, установленного за итоговое практическое задание.

Невыполнение вышеуказанных условий является текущей академической задолженностью, которая должна быть ликвидирована обучающимся до контрольного мероприятия промежуточной аттестации.

Сведения о наличии у обучающихся текущей академической задолженности, сроках и порядке добора рейтинговых баллов для её ликвидации доводятся до обучающихся педагогическим работником.

В случае неликвидации текущей академической задолженности, педагогический работник обязан во время контрольного мероприятия промежуточной аттестации поставить обучающемуся 0 рейтинговых баллов. В этом случае ликвидация текущей академической задолженности возможна в периоды проведения повторной промежуточной аттестации.

4.2.3. Проведение промежуточной аттестации обучающихся по дисциплине (модулю) в соответствии с балльно-рейтинговой системой оценки успеваемости обучающегося

Промежуточная аттестация по дисциплине (модулю) проводится в соответствии с Положением о промежуточной аттестации обучающихся по основным профессиональным образовательным программам в Российском государственном социальном университете и Положением о балльно-рейтинговой системе оценки успеваемости обучающихся по основным профессиональным образовательным программам в Российском государственном социальном университете в действующей редакции.

На промежуточную аттестацию отводится 20 рейтинговых баллов.

Ответы обучающегося на контрольном мероприятии промежуточной аттестации оцениваются педагогическим работником по 20 - балльной шкале, а итоговая оценка по дисциплине (модулю) выставляется по пятибалльной системе для дифференцированного зачета.

Критерии выставления оценки определяются Положением о балльно-рейтинговой системе оценки успеваемости обучающихся по основным профессиональным образовательным программам высшего образования - программам магистратуры в Российском государственном социальном университете.

В процессе определения рубежного рейтинга обучающегося используется следующая шкала:

Рубежный рейтинг	Критерии оценки освоения обучающимся дисциплины (модуля) в ходе контрольных мероприятий промежуточной аттестации
19-20 рейтинговых баллов	обучающийся глубоко и прочно усвоил программный материал, исчерпывающе, последовательно, грамотно и логически стройно его излагает, тесно увязывает с задачами и будущей деятельностью, не затрудняется с ответом при видоизменении задания, свободно справляется с задачами и практическими заданиями, правильно обосновывает принятые решения, умеет самостоятельно обобщать и излагать материал, не допуская ошибок
16-18 рейтинговых баллов	обучающийся твердо знает программный материал, грамотно и по существу излагает его, не допуская существенных неточностей в ответе на вопрос, может правильно применять теоретические положения и владеет необходимыми умениями и навыками при выполнении практических заданий
13-15 рейтинговых баллов	обучающийся освоил основной материал, но не знает отдельных деталей, допускает неточности, недостаточно правильные формулировки, нарушает последовательность в изложении программного материала и испытывает затруднения в выполнении практических заданий
1-12 рейтинговых баллов	обучающийся не знает значительной части программного материала, допускает существенные ошибки, с большими затруднениями выполняет практические задания
0 рейтинговых баллов	не аттестован

4.3. Перечень заданий для проведения текущей и промежуточной оценки знаний, умений, навыков и (или) опыта деятельности, характеризующих этапы формирования компетенций

4.3.1. Оценочные материалы для проведения текущей аттестации и рубежного контроля, обучающихся по дисциплине (модулю)

Перечень вопросов рубежного контроля и текущей аттестации

№ п/п	Контролируемые разделы (темы), дисциплины	Код контролируемой компетенций	Форма рубежного контроля	Вопросы/задания рубежного контроля
1	Раздел 1. Теоретические основы анимационной деятельности в социуме	ПК-5;	Устный опрос	1. Логотерапия и арт-терапия (В.Франкл) как теоретические источники социально-культурной анимации: 2. Эрик Фромм о необходимости анимационной деятельности в контексте культурного и личностного отчуждения человека 3. Направления вальдорфской педагогики Рудольфа Штайнера в современной практике школьной анимации
		ПК-10	Устный опрос	4. Анимационные направления социальной педагогики (П. Наторп, Г. Ноль, Г. Боймер). 5. Деятельность российской ассоциации социальных педагогов и социальных работников (А И..Дашкина, В.Г.Бочарова, И.А.Липский, И.Н.Бондаренко и др.) по развитию анимационных направлений социального воспитания
2.	Раздел 2. Методы и технологии социально-культурной анимации	ПК-5;	Устный опрос	1. Организация анимационной работы как целостная система методов диагностики, программирования, реализации и оценки ее результативности. 2. Методика комплексной оценки социокультурной ситуации жизнедеятельности личностей, социальных групп. 3. Взаимодействие с учреждениями социально-культурной сферы в процессе реализации программ анимационной деятельности.

		ПК-10	Устны й опрос	<p>4. Типология социокультурных аниматоров (по М.-Ф. Ланфану): аниматоры-контролеры, аниматоры многоцельные, аниматоры-полководцы, аниматоры-статисты, аниматоры смирившиеся, аниматоры-резервисты, аниматоры отверженные.</p> <p>5. Мотивационная типология аниматоров по М.-Ж. Паризе.</p> <p>6. Типология по содержанию деятельности аниматоров Ж.-Ф. Шоссона.</p> <p>7. Структурные составляющие анимационного движения.</p> <p>8. Система подготовки кадров для социокультурной анимации в России и за рубежом.</p>
--	--	--------------	---------------------	--

4.3.2. Оценочные материалы для проведения промежуточной аттестации обучающихся по дисциплине (модулю)

Вопросы/задания для проведения промежуточной аттестации обучающихся по дисциплине (модулю)

Коды контролируемой компетенций	Вопросы /задания
ПК-5;	<ol style="list-style-type: none">1. Содержание, цели и задачи анимационной деятельности в социуме2. Теоретические основы социально-культурной анимации как отрасли гуманистической социальной психологии и педагогики (гуманистическая психология, логотерапия, психология смысла жизни, транзактный анализ, арт-терапия и др.);3. Понятие “социальной смерти” личности, явления отклоняющегося поведения, негативизм, психологическая дисгармония личности, суицидальные тенденции;4. Культурное и социальное отчуждение человека как предмет анимационной деятельности в социуме;5. Опыт современной социально-культурной анимации в странах Западной Европы, основные направления анимационной деятельности (школьная анимация, театральная анимация, социальная (муниципальная) анимация, арт-терапия, коммуникативная реабилитация и др.);6. Русские духовные и культурно-творческие традиции как методологическая основа для развития социально-культурной анимации в России;7. Социальные группы, нуждающиеся в социально-культурной анимации (безработные, мигранты, престарелые, люди с ограниченными возможностями, сироты, одинокие, неполные семьи, группы риска и др.);8. Типология методов анимации, как способов реализации адекватной целесообразной социально-психологической помощи личности или группе (социальная защита, социально-психологическая коррекция, творческая реабилитация, выявление и поддержка динамических тенденций творческого самоопределения и др.);9. Художественное творчество как ведущий метод анимации;10. Экзистенциальные методы анимации как эффективные способы преодоления отчуждения личности в социуме на духовном уровне ее бытия;11. Анимационная технология глубинного общения: теория и практика;12. Анимационные аспекты российских педагогических технологий, направленных на воспитание и духовно-творческое развитие личности.13. Современный российский опыт социально-культурной анимации людей с ограниченными физическими возможностями в учреждении культуры;14. Диагностика социальной, социально-психологической и личностной ситуаций как основа программирования анимационной деятельности;15. Организационно-управленческие аспекты анимационной деятельности в условиях современного российского общества.16. Теоретические источники социально-культурной анимации.17. Взаимосвязь понятий аниматор и волонтер

	<p>18. Расскажите о наиболее известных волонтерских движениях в России и за рубежом.</p> <p>19. Дайте характеристику двум целевым аспектам социально-культурной анимации</p> <p>20. Ж. Дюмазедье о четырех функциональных характеристиках социально-культурной анимации.</p> <p>21. Роль личности в системе анимационной деятельности.</p> <p>22. Принципы социально-культурной анимации.</p> <p>23. Задачи социально-культурной анимации.</p>
ПК-10	<p>24. Характеристика служб и фондов работающих с категорией безработных. Федеральные и городские программы по профилактике безработицы</p> <p>25. Характеристика служб и фондов работающих с категорией мигрантов. Федеральные и городские программы работы в среде мигрантов</p> <p>26. Характеристика служб и фондов, работающих с категорией престарелых. Федеральные и городские программы оказания помощи пенсионерам</p> <p>27. Характеристика служб и фондов, работающих с категорией лиц с ограниченными возможностями (инвалиды). Федеральные и городские реабилитационные программы</p> <p>28. Характеристика служб и фондов, работающих с категорией дети, оставшиеся без попечения родителей (сироты). Федеральные и городские программы профилактики безнадзорности и социального сиротства</p> <p>29. Характеристика служб и фондов, работающих с категорией алкоголиков. Федеральные и городские программы профилактики алкоголизма</p> <p>30. Характеристика служб и фондов, работающих с категорией наркоманов Федеральные и городские программы профилактики наркомании</p> <p>31. Методы и формы анимационной деятельности</p> <p>32. Направления организации анимационной деятельности в мегаполисе.</p> <p>33. Характеристика технологии анимационной работы</p> <p>34. Характеристика технологии по восстановлению системы межличностных отношений (социально-психологическая реабилитация)</p> <p>35. Характеристика технологии формирования адекватного самопонимания, самоощущения и самовыражения (терапия смысла жизни – логотерапия)</p>

РАЗДЕЛ 5. УСЛОВИЯ РЕАЛИЗАЦИИ ДИСЦИПЛИНЫ (МОДУЛЯ)

5.1. Перечень основной и дополнительной учебной литературы для освоения дисциплины (модуля)

5.1.1. Основная литература

1. Куличкина, Г. В. Технологические основы социально-культурной деятельности. Масс-медиа: учебное пособие для вузов / Г. В. Куличкина. — 2-е изд. — Москва: Издательство Юрайт, 2023. — 197 с. — (Высшее образование). — ISBN 978-5-534-07954-8. — Текст : электронный // Образовательная платформа Юрайт [сайт]. — URL: <https://urait.ru/bcode/516689> (дата обращения: 10.03.2023).

2. Макарова, Е. А. Теория и практика культурно-досуговой деятельности : учебно-методическое пособие / Е. А. Макарова, С. Б. Мойсейчук, И. Л. Смаргович. — Минск : БГУКИ, 2021. — 224 с. — ISBN 978-985-522-288-1. — Текст : электронный // Лань : электронно-библиотечная система. — URL: <https://e.lanbook.com/book/261869> (дата обращения: 10.03.2023). — Режим доступа: для авториз. пользователей.

3. Тесленко, А. Н. Юногогика. Педагогическое обеспечение работы с молодежью : учебник для вузов / А. Н. Тесленко, М. И. Рожков. — 2-е изд., доп. — Москва : Издательство Юрайт, 2023. — 334 с. — (Высшее образование). — ISBN 978-5-534-14312-6. — Текст : электронный // Образовательная платформа Юрайт [сайт]. — URL: <https://urait.ru/bcode/519969> (дата обращения: 10.03.2023).

5.1.2. Дополнительная литература

1. Кириллова, Н. Б. Медиapolитика государства в условиях социокультурной модернизации : учебное пособие для вузов / Н. Б. Кириллова. — Москва : Издательство Юрайт, 2022. — 109 с. — (Высшее образование). — ISBN 978-5-534-08477-1. — Текст : электронный // Образовательная платформа Юрайт [сайт]. — URL: <https://urait.ru/bcode/493447> (дата обращения: 10.03.2023).

2. Метляева, Т. В. Актерское мастерство и анимационные программы : учебное пособие / Т. В. Метляева. — Владивосток : ВГУЭС, 2020. — 148 с. — ISBN 978-5-9736-0582-7. — Текст : электронный // Лань : электронно-библиотечная система. — URL: <https://e.lanbook.com/book/170237> (дата обращения: 10.03.2023). — Режим доступа: для авториз. пользователей.

3. Шульга, И. И. Педагогическая анимация : учебное пособие для вузов / И. И. Шульга. — Москва : Издательство Юрайт, 2023. — 150 с. — (Высшее образование). — ISBN 978-5-534-10001-3. — Текст : электронный // Образовательная платформа Юрайт [сайт]. — URL: <https://urait.ru/bcode/517341> (дата обращения: 10.03.2023).

5.2. Перечень ресурсов информационно-коммуникационной сети «Интернет», необходимых для освоения дисциплины (модуля)

№ №	Название электронного ресурса	Описание электронного ресурса	Используемый для работы адрес
1.	ЭБС «Университетская библиотека онлайн»	Электронная библиотека, обеспечивающая доступ высших и средних учебных заведений, публичных библиотек и корпоративных пользователей к наиболее востребованным материалам по всем отраслям знаний от ведущих российских издательств	http://biblioclub.ru/
2.	Научная электронная библиотека eLIBRARY.ru	Крупнейший российский информационно-аналитический портал в области науки, технологии, медицины и образования, содержащий рефераты и полные тексты более 34 млн научных публикаций и патентов	http://elibrary.ru/
3.	Образовательная платформа Юрайт	Электронно-библиотечная система для ВУЗов, ССУЗов, обеспечивающая доступ к учебникам, учебной и методической литературе по различным дисциплинам.	https://urait.ru/
4.	База данных	Полнотекстовая база данных периодических	https://dlib.east

	"EastView"	изданий	view.com
5.	Электронная библиотека "Grebennikon"	Библиотека предоставляет доступ более чем к 30 журналам, выпускаемых Издательским домом "Гребенников".	https://grebennikon.ru/

5.3 Методические указания для обучающихся по освоению дисциплины (модуля)

Освоение обучающимся дисциплины (модуля) предполагает изучение материалов дисциплины (модуля) на аудиторных занятиях и в ходе самостоятельной работы. Аудиторные занятия проходят в форме лекций, семинаров, практических занятий.

При подготовке к аудиторным занятиям необходимо помнить особенности каждой формы его проведения.

Подготовка к учебному занятию лекционного типа заключается в следующем.

С целью обеспечения успешного обучения обучающийся должен готовиться к лекции, поскольку она является важнейшей формой организации учебного процесса, поскольку:

- знакомит с новым учебным материалом;
- разъясняет учебные элементы, трудные для понимания;
- систематизирует учебный материал;
- ориентирует в учебном процессе.

С этой целью:

- внимательно прочитайте материал предыдущей лекции;
- ознакомьтесь с учебным материалом по учебнику и учебным пособиям с темой прочитанной лекции;
- внесите дополнения к полученным ранее знаниям по теме лекции на полях лекционной тетради;
- запишите возможные вопросы, которые вы зададите лектору на лекции по материалу изученной лекции;
- постарайтесь уяснить место изучаемой темы в своей подготовке;
- узнайте тему предстоящей лекции (по тематическому плану, по информации лектора) и запишите информацию, которой вы владеете по данному вопросу.

Подготовка к занятию семинарского типа

При подготовке и работе во время проведения занятий семинарского типа следует обратить внимание на следующие моменты: на процесс предварительной подготовки, на работу во время занятия, обработку полученных результатов, исправление полученных замечаний.

Предварительная подготовка к учебному занятию семинарского типа заключается в изучении теоретического материала в отведенное для самостоятельной работы время, ознакомление с инструктивными материалами с целью осознания задач практического занятия, техники безопасности при работе с приборами, веществами.

Работа во время проведения учебного занятия семинарского типа включает:

- консультирование студентов преподавателями и вспомогательным персоналом с целью предоставления исчерпывающей информации, необходимой для самостоятельного выполнения предложенных преподавателем задач, ознакомление с правилами техники безопасности;
- самостоятельное выполнение заданий согласно обозначенной учебной программой тематики.

Обработка, обобщение полученных результатов проводится обучающимися самостоятельно или под руководством преподавателя (в зависимости от степени сложности

поставленных задач). В результате оформляется индивидуальный отчет. Подготовленная к сдаче на контроль и оценку работа сдается преподавателю. Форма отчетности может быть письменная, устная или две одновременно. Главным результатом в данном случае служит получение положительной оценки по каждому практическому занятию. Это является необходимым условием при проведении рубежного контроля и допуска к зачету. При получении неудовлетворительных результатов обучающийся имеет право в дополнительное время пересдать преподавателю работу до проведения промежуточной аттестации.

5.4 Информационно-технологическое обеспечение образовательного процесса по дисциплины (модуля)

5.4.1. Средства информационных технологий

1. Персональные компьютеры;
2. Средства доступа в Интернет;
3. Проектор.

5.4.2. Лицензионное и свободно распространяемое программное обеспечение, в том числе отечественного производства:

1. Операционная система: Astra Linux SE
2. Пакет офисных программ: LibreOffice
3. Справочная система Консультант+
4. Okular или Acrobat Reader DC
5. Ark или 7-zip
6. User Gate
7. TrueConf (client)

5.4.3. Информационные справочные системы и профессиональные базы данных

№	Название электронного ресурса	Описание электронного ресурса	Используемый для работы адрес
1.	ЭБС «Университетская библиотека онлайн»	Электронная библиотека, обеспечивающая доступ высших и средних учебных заведений, публичных библиотек и корпоративных пользователей к наиболее востребованным материалам по всем отраслям знаний от ведущих российских издательств	http://biblioclub.ru/
2.	Образовательная платформа Юрайт	Электронно-библиотечная система для ВУЗов, ССУЗов, обеспечивающая доступ к учебникам, учебной и методической литературе по различным дисциплинам.	https://urait.ru/
3.	Научная электронная библиотека eLIBRARY.ru	Крупнейший российский информационно-аналитический портал в области науки, технологии, медицины и образования, содержащий рефераты и полные тексты более 34 млн научных публикаций и патентов	http://elibrary.ru/
4.	База данных "EastView"	Полнотекстовая база данных периодических изданий	https://dlib.eastview.com
5.	Электронная	Библиотека предоставляет доступ более чем	https://grebenni

библиотека "Grebennikon"	к 30 журналам, выпускаемых Издательским домом "Гребенников".	kon.ru/
--------------------------	--	--------------------------------------

5.5 Материально-техническое обеспечение образовательного процесса по дисциплине (модулю)

Для изучения дисциплины (модуля) используются:

Учебная аудитория для занятий лекционного типа оснащена специализированной мебелью (стол для преподавателя, парты, стулья, доска для написания мелом); техническими средствами обучения - видеопроекторное оборудование, средства звуковоспроизведения, экран и имеющие выход в сеть Интернет.

Учебная аудитория для занятий семинарского типа: оснащена специализированной мебелью (стол для преподавателя, парты, стулья, доска для написания мелом); техническими средствами обучения - видеопроекторное оборудование, средства звуковоспроизведения, экран и имеющие выход в сеть Интернет.

Помещения для самостоятельной работы обучающихся: оснащены специализированной мебелью (парты, стулья) техническими средствами обучения (персональные компьютеры с доступом в сеть Интернет и обеспечением доступа в электронно-информационную среду университета, программным обеспечением).

5.6. Образовательные технологии

При реализации дисциплины (модуля) «Социально-культурная анимация» применяются различные образовательные технологии, в том числе технологии электронного обучения.

Освоение дисциплины (модуля) предусматривает использование в учебном процессе активных и интерактивных форм проведения учебных занятий в форме деловых и ролевых игр, разбора конкретных в сочетании с внеаудиторной работой с целью формирования и развития **профессиональных** навыков обучающихся.

При освоении дисциплины (модуля) предусмотрено применением электронного обучения.

Учебные часы дисциплины (модуля) предусматривают классическую контактную работу преподавателя с обучающимся в аудитории и контактную работу посредством электронной информационно-образовательной среды в синхронном и асинхронном режиме (вне аудитории) посредством применения возможностей компьютерных технологий (электронная почта, электронный учебник, тестирование, вебинар, видеофильм, презентация, форум и др.).

В рамках дисциплины (модуля) предусмотрены встречи с руководителями и работниками организаций, деятельность которых связана с *направленностью* реализуемой основной профессиональной образовательной программы высшего образования – программы магистратуры.

ЛИСТ РЕГИСТРАЦИИ ИЗМЕНЕНИЙ

№ п/п	Содержание изменения	Реквизиты документа об утверждении изменения	Дата введения изменения
1.			
2.			
3.			



Министерство науки и высшего образования Российской Федерации
Федеральное государственное бюджетное образовательное учреждение
высшего образования
«Российский государственный социальный университет»

УТВЕРЖДАЮ

Декан факультета
Жадёнов О. М.
27 апреля 2023 г.

РАБОЧАЯ ПРОГРАММА ДИСЦИПЛИНЫ (МОДУЛЯ)

АКТУАЛЬНЫЕ ПРОБЛЕМЫ СОВРЕМЕННОГО МУЗЫКОЗНАНИЯ

Направление подготовки

51.04.03 «Социально-культурная деятельность»

Направленность

«Музыкально-педагогические технологии в социально-культурной деятельности»

**ОБРАЗОВАТЕЛЬНАЯ ПРОГРАММА ВЫСШЕГО ОБРАЗОВАНИЯ –
ПРОГРАММА МАГИСТРАТУРЫ**

Форма обучения
очная, заочная

Москва 2023

СОДЕРЖАНИЕ

РАЗДЕЛ 1. ПАСПОРТ РАБОЧЕЙ ПРОГРАММЫ ДИСЦИПЛИНЫ (МОДУЛЯ).....	5
1.1 Цель и задачи дисциплины (модуля)	5
1.2. Планируемые результаты обучения по дисциплине (модулю) в рамках планируемых результатов освоения основной профессиональной образовательной программы высшего образования – программы магистратуры, соотнесенные с установленными индикаторами достижения компетенций.....	5
РАЗДЕЛ 2. СТРУКТУРА И СОДЕРЖАНИЕ ДИСЦИПЛИНЫ (МОДУЛЯ)	6
2.1 Объем дисциплины (модуля), включая контактную работу обучающегося с педагогическими работниками и самостоятельную работу обучающегося.....	6
2.2. Учебно-тематический план дисциплины (модуля).....	7
2.3. Содержание дисциплины (модуля) «Актуальные проблемы современного музыкознания».	9
РАЗДЕЛ 3. УЧЕБНО-МЕТОДИЧЕСКОЕ ОБЕСПЕЧЕНИЕ САМОСТОЯТЕЛЬНОЙ РАБОТЫ ОБУЧАЮЩИХСЯ ПО ДИСЦИПЛИНЕ (МОДУЛЮ).....	10
3.1. Виды самостоятельной работы обучающихся по дисциплине (модулю).....	10
3.2. Задания для самостоятельной работы.....	11
3.3. Методические указания к самостоятельной работе по дисциплине (модулю).....	13
РАЗДЕЛ 4. ОЦЕНОЧНЫЕ МАТЕРИАЛЫ ПО ДИСЦИПЛИНЕ (МОДУЛЮ).....	14
4.1. Форма промежуточной аттестации обучающегося по дисциплине (модулю).....	14
4.2. Оценочные материалы, определяющие процедуры оценивания знаний, умений, навыков и (или) опыта деятельности, характеризующих этапы формирования компетенций	14
4.2.1. Организационные основы применения балльно-рейтинговой системы оценки успеваемости обучающихся по дисциплине (модулю)	14
4.2.2. Проведение текущего контроля успеваемости обучающихся по дисциплине (модулю) в соответствии с балльно-рейтинговой системой оценки успеваемости обучающегося	15
4.2.3. Проведение промежуточной аттестации обучающихся по дисциплине (модулю) в соответствии с балльно-рейтинговой системой оценки успеваемости обучающегося.....	16
4.3. Перечень заданий для проведения текущей и промежуточной оценки знаний, умений, навыков и (или) опыта деятельности, характеризующих этапы формирования компетенций	18
4.3.1. Оценочные материалы для проведения текущей аттестации и рубежного контроля, обучающихся по дисциплине (модулю).....	18
4.3.2. Оценочные материалы для проведения промежуточной аттестации обучающихся по дисциплине (модулю)	19
РАЗДЕЛ 5. УСЛОВИЯ РЕАЛИЗАЦИИ ДИСЦИПЛИНЫ (МОДУЛЯ).....	19
5.1. Перечень основной и дополнительной учебной литературы для освоения дисциплины (модуля).....	19
5.2. Перечень ресурсов информационно-коммуникационной сети «Интернет», необходимых для освоения дисциплины (модуля).....	20
5.3 Методические указания для обучающихся по освоению дисциплины (модуля)	21
5.4 Информационно-технологическое обеспечение образовательного процесса по дисциплины (модуля)	22
5.4.1. Средства информационных технологий	22
5.4.2. Лицензионное и свободно распространяемое программное обеспечение, в том числе отечественного производства:	22
5.5 Материально-техническое обеспечение образовательного процесса по дисциплине (модулю)	23
5.6. Образовательные технологии	23
ЛИСТ РЕГИСТРАЦИИ ИЗМЕНЕНИЙ	24

Рабочая программа дисциплины (модуля) «Актуальные проблемы современного музыкознания» разработана на основании федерального государственного образовательного стандарта высшего образования – магистратуры по направлению подготовки 51.04.03 Социально-культурная деятельность, утвержденного приказом Министерства образования и науки Российской Федерации от 06 декабря 2017 г. № 1185, учебного плана по основной профессиональной образовательной программе высшего образования - программы магистратуры по направлению подготовки 51.04.03 Социально-культурная деятельность (далее – «ОПОП»).

Рабочая программа дисциплины (модуля) разработана рабочей группой в составе: канд. пед. наук, доц. Н.С.Ющенко

Рабочая программа дисциплины (модуля) обсуждена и утверждена на Ученом совете факультета искусств.

Протокол № 2 от «27» апреля 2023 года.

Декан факультета



(подпись)

О. М. Жадёнов

Рабочая программа дисциплины (модуля) рекомендована к утверждению представителями организаций-работодателей:

Государственное бюджетное учреждение культуры г. Москвы ДК «Алые паруса», директор



(подпись)

С.А.Комиссарова

Государственное бюджетное образовательное учреждение г. Москвы Центр творческого развития и музыкально-эстетического образования детей и юношества «Радость», замдиректора по научно-творческой работе



(подпись)

А.А. Бондарев

РАЗДЕЛ 1. ПАСПОРТ РАБОЧЕЙ ПРОГРАММЫ ДИСЦИПЛИНЫ (МОДУЛЯ)

1.1 Цель и задачи дисциплины (модуля)

Целью дисциплины (модуля) является знакомство обучающихся с современными образовательными технологиями, актуальными направлениями подготовки, современными методами организации образовательной деятельности в области музыкального искусства.

Задачи дисциплины:

- ввести обучающихся в круг проблем современной гуманитарной науки, сопряженной с достижениями в других отраслях знания;
- выработать умение свободно анализировать исходные данные для формирования суждений по соответствующим социальным и научным проблемам;
- обеспечить овладение знаниями о современных методах исследования и возможностью их применения;
- научить применять в процессе исследования современные информационные и компьютерные технологии;
- подготовить к выполнению научно-исследовательской работы в области истории и теории музыкального искусства, исполнительства, образования.
- представить инструменты для эффективной организации и освещения музыкально-просветительской и музыкально-педагогической деятельности.

1.2. Планируемые результаты обучения по дисциплине (модулю) в рамках планируемых результатов освоения основной профессиональной образовательной программы высшего образования – программы магистратуры, соотнесенные с установленными индикаторами достижения компетенций

Процесс освоения дисциплины (модуля) направлен на формирование у обучающихся следующих компетенций: ПК-2 в соответствии с учебным планом.

В результате освоения дисциплины (модуля) обучающийся должен демонстрировать следующие результаты:

Категория компетенций (при наличии)	Код компетенции Формулировка компетенции	Код и наименование индикатора достижения компетенции	Результаты обучения
	ПК-2 Способен ставить задачи научного исследования, выбирать методы экспериментальной работы, содержательно интерпретировать результаты научных исследований, внедрять инновационные достижения науки в деятельность учреждений социально-культурной сферы	ПК-2.1 Знает методологию научного исследования; методы экспериментальной работы в социально-культурной сфере ПК-2.2 Умеет осуществлять постановку целей и задач научного исследования, формулировать проблему научного исследования, применять эмпирические методы исследования, интерпретировать результаты научных исследований	Знает методологию и методы научного исследования в сфере культуры, искусства и образования Умеет организовывать научные исследования в социально-культурной сфере, а также применять эмпирические методы исследования, интерпретировать результаты научных исследований

		ПК-2.3 Владеет навыками организации научных исследований, осуществления контроля за их промежуточными и заключительными результатами, разработки рекомендаций по распространению передового опыта учреждений социально-культурной сферы	
--	--	---	--

РАЗДЕЛ 2. СТРУКТУРА И СОДЕРЖАНИЕ ДИСЦИПЛИНЫ (МОДУЛЯ)

2.1 Объем дисциплины (модуля), включая контактную работу обучающегося с педагогическими работниками и самостоятельную работу обучающегося

Общая трудоемкость дисциплины (модуля) составляет 2 зачетные единицы.

Очная форма обучения

Вид учебной работы	Всего часов	Семестры			
		1			
Контактная работа обучающихся с педагогическими работниками	36	36			
Учебные занятия лекционного типа	20	20			
Практические занятия	16	16			
Иная контактная работа					
Консультации					
Самостоятельная работа обучающихся	27	27			
Контроль промежуточной аттестации	9	9			
Форма промежуточной аттестации		зачет с оценкой			
ОБЪЕМ ДИСЦИПЛИНЫ (МОДУЛЯ) В ЧАСАХ	72	72			

Заочная форма обучения

Вид учебной работы	Всего часов	Курс 1		Курс 2	
		Сессия 1-2	Сессия 3-4	Сессия 1-2	Сессия 3-4
Контактная работа обучающихся с педагогическими работниками	8	8			
Лекционные занятия	4	4			
Практические занятия	4	4			
Иная контактная работа					

Консультации					
Самостоятельная работа обучающихся	60	60			
Контроль промежуточной аттестации	4	4			
Форма промежуточной аттестации		зачет с оценк ой			
ОБЪЕМ ДИСЦИПЛИНЫ (МОДУЛЯ) В ЧАСАХ	72	72			

2.2. Учебно-тематический план дисциплины (модуля)

Очных формы обучения

Раздел, тема	Виды учебной работы, академических часов									
	Всего	Самостоятельная работа	Контактная работа обучающихся с педагогическими работниками							Иная контактная работа <i>из них: в форме</i>
			Всего	Лекционные занятия <i>из них: в форме практической подготовки</i>	Семинарские/ практические занятия <i>из них: в форме практической подготовки</i>	Лабораторные занятия <i>из них: в форме практической подготовки</i>				
Модуль 1 (Семестр 1)										
Раздел 1. Теоретические проблемы музыковедения. Структурно-системные исследования в музыковедении.	32	14	18	10		8				
Раздел 2. Интерпретационное музыковедение. Проблемы содержания.	31	13	18	10		8				
Контроль промежуточной аттестации (час)	9									
Форма промежуточной аттестации	зачет с оценкой									

Раздел, тема	Виды учебной работы, академических часов									
	Всего	Самостоятельная работа	Контактная работа обучающихся с педагогическими работниками							Иная контактная работа <i>из них: в форме</i>
			Всего	Лекционные занятия <i>из них: в форме практической подготовки</i>	Семинарские/ практические занятия <i>из них: в форме практической подготовки</i>	Лабораторные занятия <i>из них: в форме практической подготовки</i>	Иная контактная работа <i>из них: в форме</i>			
Объем часов за семестр	72	27	36	20		16				
Общий объем, часов	72	27	36	20		16				

Заочной формы обучения

Раздел, тема	Виды учебной работы, академических часов									
	Всего	Самостоятельная работа	Контактная работа обучающихся с педагогическими работниками							Иная контактная работа <i>из них: в форме</i>
			Всего	Лекционные занятия <i>из них: в форме практической подготовки</i>	Семинарские/ практические занятия <i>из них: в форме практической подготовки</i>	Лабораторные занятия <i>из них: в форме практической подготовки</i>	Иная контактная работа <i>из них: в форме</i>			
Модуль 1 (Курс 1, сессии 1-2)										
Раздел 1. Теоретические проблемы музыкознания. Структурно-системные исследования в музыкознании.	36	32	4	2		2				
Раздел 2. Интерпретационное музыкознание. Проблемы содержания.	32	28	4	2		2				
Контроль промежуточной аттестации (час)						4				

Раздел, тема	Виды учебной работы, академических часов									
	Всего	Самостоятельная работа	Контактная работа обучающихся с педагогическими работниками							Иная контактная работа <i>из них: в форме</i>
			Всего	Лекционные занятия <i>из них: в форме практической подготовки</i>	Семинарские/ практические занятия <i>из них: в форме практической подготовки</i>	Лабораторные занятия <i>из них: в форме практической подготовки</i>	Иная контактная работа <i>из них: в форме</i>			
Форма промежуточной аттестации	зачет с оценкой									
Общий объем, часов	72	60	8	4		4				

2.3. Содержание дисциплины (модуля) «Актуальные проблемы современного музыкознания».

РАЗДЕЛ 1. ТЕОРЕТИЧЕСКИЕ ПРОБЛЕМЫ МУЗЫКОЗНАНИЯ. СТРУКТУРНО-СИСТЕМНЫЕ ИССЛЕДОВАНИЯ В МУЗЫКОЗНАНИИ.

Перечень изучаемых элементов содержания:

Основной предмет исторического музыкознания - история музыкального художественного творчества (в контексте социальной и культурной жизни соответствующих эпох): всеобщая история музыки, история музыки различных регионов земного шара, отдельных стран и народов. Дифференциация музыкально-исторических исследований по историко-географическому признаку, например, русская и западная медиэвистика, византиеведение и пр. История развития отдельных музыкальных жанров (оперы, симфонии, камерных инструментальных жанров и пр.). История музыкального исполнительства (в целом и в различных его областях - вокальное и инструментальное исполнительство, оперный театр и пр.). История музыкальных инструментов. История музыкознания, музыкальной критики и публицистики. История музыкальной педагогики.

ЗАДАНИЯ К ПРАКТИЧЕСКИМ ЗАНЯТИЯМ РАЗДЕЛА 1

Форма практического задания: реферат

Перечень тем рефератов к разделу 1:

1. Научное музыковедение (собственно музыкознание - понятие введенное в русский лексикон А.Н. Серовым).
2. Педагогическое музыковедение, охватывающее и разностороннюю практику музыковеда-педагога, и создание специальной учебно-методической литературы.
3. Прикладное музыковедение.
4. Актуальные вопросы музыкознания в музыковедческих исследованиях последних десятилетий.
5. Музыкознание и смежные науки: методологические заимствования и пересечения.

6. Актуальные проблемы исторического музыкознания.
7. Актуальные проблемы теоретического музыкознания.
8. Ведущие музыкальные периодические издания мирового музыкознания.
9. Модели музыковедческой профессии.
10. Ведущие ученые в современном музыкознании.

РУБЕЖНЫЙ КОНТРОЛЬ К РАЗДЕЛУ 1 – в форме устного опроса.

РАЗДЕЛ 2. ИНТЕРПРЕТАЦИОННОЕ МУЗЫКОЗНАНИЕ. ПРОБЛЕМЫ СОДЕРЖАНИЯ.

Перечень изучаемых элементов содержания:

Рассмотрение эволюции гармонии и тональности, проблемы смены парадигмы в понимании гармонии на Западе после Второй Мировой Войны. Отмена концепции тонально-гармонических функций и замена их концепцией линейной структуры в трудах Хайнриха Шенкера и его американских последователей. Полемические вопросы в широком культурном и политическом контексте. Сопоставление российских разработок в этой области с имеющимися на Западе. Коренное отличие российской концепции содержания как целостного явления от западных концепций музыкального смысла. Проблема внедрения в западную теорию музыки термина интонация. Проблема древнегреческого наследия. Отсутствие интереса в американской теории к корням теоретического музыкознания. Проблемное состояние современной западно-европейской теории; проблема утраченной идентичности в немецкой, французской и итальянской традициях после Второй Мировой Войны.

ЗАДАНИЯ К ПРАКТИЧЕСКИМ ЗАНЯТИЯМ РАЗДЕЛА 2

Форма практического задания: доклад

Перечень тем докладов к разделу 2:

1. Рассмотрение эволюции гармонии и тональности, проблемы смены парадигмы в понимании гармонии на Западе после Второй Мировой Войны.
2. Отмена концепции тонально-гармонических функций и замена их концепцией линейной структуры в трудах Хайнриха Шенкера и его американских последователей. Полемические вопросы в широком культурном и политическом контексте.
3. Сопоставление российских разработок в этой области с имеющимися на Западе.
4. Коренное отличие российской концепции содержания как целостного явления от западных концепций музыкального смысла.
5. Проблема внедрения в западную теорию музыки термина интонация.
6. Становление и развитие музыковедения в России.
7. Научные направления отечественного музыковедения. Музыковеды прошлого и настоящего.

Рубежный контроль к разделу 2:

Форма рубежного контроля – устный опрос

РАЗДЕЛ 3. УЧЕБНО-МЕТОДИЧЕСКОЕ ОБЕСПЕЧЕНИЕ САМОСТОЯТЕЛЬНОЙ РАБОТЫ ОБУЧАЮЩИХСЯ ПО ДИСЦИПЛИНЕ (МОДУЛЮ)

3.1. Виды самостоятельной работы обучающихся по дисциплине (модулю)

Очной формы обучения

Раздел, тема	Количество часов	Вид самостоятельной работы
Модуль 1 (семестр 3)		
Раздел 1. Теоретические проблемы музыкознания. Структурно-системные исследования в музыкознании.	4	Выполнение заданий/реферат
	10	Самостоятельное изучение материала раздела
Раздел 2. Интерпретационное музыкознание. Проблемы содержания.	4	Выполнение заданий/доклад
	9	Самостоятельное изучение материала раздела
Общий объем по дисциплине (модулю), часов	27	

Заочной формы обучения

Раздел, тема	Количество часов	Вид самостоятельной работы
Модуль 1 (Курс 2, сессии 1-2)		
Раздел 1. Теоретические проблемы музыкознания. Структурно-системные исследования в музыкознании.	4	Выполнение заданий/реферат
	28	Самостоятельное изучение материала раздела
Раздел 2. Интерпретационное музыкознание. Проблемы содержания.	4	Выполнение заданий/доклад
	24	Самостоятельное изучение материала раздела
Общий объем по дисциплине (модулю), часов	52	

3.2. Задания для самостоятельной работы

Задания для самостоятельной работы к Разделу 1

Вопросы для самостоятельной работы к Разделу 1

1. Основными областями теоретического музыкознания являются: а) музыкальная культурология, б) музыкальная эстетика, в) теория музыкального языка и музыкальной формы.

2. Трансформативная теория Дэвида Люина, Нео-Римановская теория Ричарда Кона, Аккордовые Геометрии Дмитри Тимошко. теория формальных функций Шенберга-Раца-Каплина. Диалогическая теория сонатной формы Уоррена Дарси и Джеймса Хепокоски. Проблемы современной западной музыкальной семиотики: экзистенциальная семиотика Ээро Тарasti.

Примерный перечень тем рефератов к Разделу 1:

1. Научное музыковедение (собственно музыкознание - понятие введенное в русский лексикон А.Н. Серовым).
2. Педагогическое музыковедение, охватывающее и разностороннюю практику музыковеда-педагога, и создание специальной учебно-методической литературы.
3. Прикладное музыковедение.
4. Актуальные вопросы музыкознания в музыковедческих исследованиях последних десятилетий.
5. Музыкознание и смежные науки: методологические заимствования и пересечения.
6. Актуальные проблемы исторического музыкознания.
7. Актуальные проблемы теоретического музыкознания.
8. Ведущие музыкальные периодические издания мирового музыкознания.
9. Модели музыковедческой профессии.
10. Ведущие ученые в современном музыкознании.

Форма рубежного контроля – устный опрос

Литература для самостоятельного изучения к Разделу 1.

1. Горелов, Н. А. Методология научных исследований : учебник и практикум для вузов / Н. А. Горелов, Д. В. Круглов, О. Н. Кораблева. — 2-е изд., перераб. и доп. — Москва : Издательство Юрайт, 2023. — 365 с. — (Высшее образование). — ISBN 978-5-534-03635-0. — Текст : электронный // Образовательная платформа Юрайт [сайт]. — URL: <https://urait.ru/bcode/511358> (дата обращения: 10.03.2023).

2. Дрещинский, В. А. Методология научных исследований : учебник для вузов / В. А. Дрещинский. — 2-е изд., перераб. и доп. — Москва : Издательство Юрайт, 2023. — 274 с. — (Высшее образование). — ISBN 978-5-534-07187-0. — Текст : электронный // Образовательная платформа Юрайт [сайт]. — URL: <https://urait.ru/bcode/514505> (дата обращения: 10.03.2023).

3. Мокий, В. С. Методология научных исследований. Трансдисциплинарные подходы и методы : учебное пособие для вузов / В. С. Мокий, Т. А. Лукьянова. — 2-е изд., перераб. и доп. — Москва : Издательство Юрайт, 2023. — 229 с. — (Высшее образование). — ISBN 978-5-534-13916-7. — Текст : электронный // Образовательная платформа Юрайт [сайт]. — URL: <https://urait.ru/bcode/515431> (дата обращения: 10.03.2023).

Задания для самостоятельной работы к Разделу 2

Вопросы для самостоятельной работы к Разделу 2

1. Проблема древнегреческого наследия.
2. Отсутствие интереса в американской теории к корням теоретического музыкознания.
3. Проблемное состояние современной западно-европейской теории; проблема утраченной идентичности в немецкой, французской и итальянской традициях после Второй Мировой Войны.

Перечень тем докладов к Разделу 2:

1. Рассмотрение эволюции гармонии и тональности, проблемы смены парадигмы в понимании гармонии на Западе после Второй Мировой Войны.
2. Отмена концепции тонально-гармонических функций и замена их концепцией линейной структуры в трудах Хайнриха Шенкера и его американских последователей. Полемиические вопросы в широком культурном и политическом контексте.
3. Сопоставление российских разработок в этой области с имеющимися на Западе.
4. Коренное отличие российской концепции содержания как целостного явления от западных концепций музыкального смысла.
5. Проблема внедрения в западную теорию музыки термина интонация.
6. Становление и развитие музыковедения в России.
7. Научные направления отечественного музыковедения. Музыковеды прошлого и настоящего.

Литература для самостоятельного изучения к Разделу 2.

1. Горелов, Н. А. Методология научных исследований : учебник и практикум для вузов / Н. А. Горелов, Д. В. Круглов, О. Н. Кораблева. — 2-е изд., перераб. и доп. — Москва : Издательство Юрайт, 2023. — 365 с. — (Высшее образование). — ISBN 978-5-534-03635-0. — Текст : электронный // Образовательная платформа Юрайт [сайт]. — URL: <https://urait.ru/bcode/511358> (дата обращения: 10.03.2023).
2. Дрещинский, В. А. Методология научных исследований : учебник для вузов / В. А. Дрещинский. — 2-е изд., перераб. и доп. — Москва : Издательство Юрайт, 2023. — 274 с. — (Высшее образование). — ISBN 978-5-534-07187-0. — Текст : электронный // Образовательная платформа Юрайт [сайт]. — URL: <https://urait.ru/bcode/514505> (дата обращения: 10.03.2023).
3. Мокий, В. С. Методология научных исследований. Трансдисциплинарные подходы и методы : учебное пособие для вузов / В. С. Мокий, Т. А. Лукьянова. — 2-е изд., перераб. и доп. — Москва : Издательство Юрайт, 2023. — 229 с. — (Высшее образование). — ISBN 978-5-534-13916-7. — Текст : электронный // Образовательная платформа Юрайт [сайт]. — URL: <https://urait.ru/bcode/515431> (дата обращения: 10.03.2023).

3.3. Методические указания к самостоятельной работе по дисциплине (модулю)

Освоение слушателями программы предполагает изучение материалов дисциплин (модулей) в ходе самостоятельной работы.

Для успешного освоения дисциплины (модуля) и достижения поставленных целей необходимо внимательно ознакомиться с рабочей программой дисциплины (модуля), доступной в электронной информационно-образовательной среде РГСУ.

Следует обратить внимание на списки основной и дополнительной литературы, на предлагаемые преподавателем ресурсы информационно-телекоммуникационной сети Интернет. Эта информация необходима для самостоятельной работы обучающегося.

Для более углубленного изучения темы задания для самостоятельной работы рекомендуется выполнять параллельно с изучением данной темы. При выполнении заданий по возможности используйте наглядное представление материала.

Самостоятельная работа включает разнообразный комплекс видов и форм работы обучающихся.

Написание реферата (доклада).

Требования к структуре реферата (доклада):

Работа должна содержать систематизацию и краткое изложение материала из не менее 5-и литературных источников (монографий, научных статей и докладов) по выбранной теме.

Основные требования к оформлению:

Структура доклада (реферата): 1) титульный лист; 2) содержание (в нем последовательно указываются названия пунктов доклада (реферата), указываются страницы, с которых начинается каждый пункт); 3) введение (формулируется суть исследуемой проблемы, обосновывается выбор темы, определяются ее значимость и актуальность, указываются цель и задачи доклада (реферата), дается характеристика используемой литературы); 4) основная часть (каждый раздел ее доказательно раскрывает исследуемый вопрос); 5) выводы и заключение (подводятся итоги или делается обобщенный вывод по теме доклада (реферата)); 6) литература.

Доклад (реферат) оформляется на одной стороне листа белой бумаги формата А4 (210x297 мм). Интервал межстрочный -полуторный. Цвет шрифта - черный. Гарнитура шрифта основного текста - «Times New Roman» или аналогичная. Кегль (размер) от 12 до 14 пунктов. Размеры полей страницы (не менее): правое 10 мм, верхнее – 15 мм, нижнее – 20 мм, левое - 25 мм. Формат абзаца: полное выравнивание («по ширине»). Отступ красной строки одинаковый по всему тексту – 15 мм. Страницы должны быть пронумерованы с учётом титульного листа (на титульном листе номер страницы не ставится). В работах используются цитаты, статистические материалы. Эти данные оформляются в виде сносок (ссылок и примечаний). Внутритекстовые, подстрочные и затекстовые библиографические ссылки должны оформляться в соответствии с ГОСТ Р 7.0.5-2008 «Библиографическая ссылка». Общие требования и правила составления».

Реферат (доклад) сдается в бумажном и электронном виде (10 - 20 печатных страниц).

При проверке реферата (доклада) на антиплагиат - www.antiplagiat.ru - (более 50% заимствований) работа не принимается.

Работа должна содержать собственные умозаключения по сути поставленной проблемы, включать самостоятельно проведенный анализ по сути этой проблемы, выводы, обобщающие авторскую позицию по поставленной проблеме.

РАЗДЕЛ 4. ОЦЕНОЧНЫЕ МАТЕРИАЛЫ ПО ДИСЦИПЛИНЕ (МОДУЛЮ)

4.1. Форма промежуточной аттестации обучающегося по дисциплине (модулю)

Контрольным мероприятием промежуточной аттестации обучающихся по учебной дисциплине (модулю) является **зачет с оценкой**, который проводится в **устной** форме.

4.2. Оценочные материалы, определяющие процедуры оценивания знаний, умений, навыков и (или) опыта деятельности, характеризующих этапы формирования компетенций

4.2.1. Организационные основы применения балльно-рейтинговой системы оценки успеваемости обучающихся по дисциплине (модулю)

Оценка качества освоения обучающимися дисциплины (модуля) реализуется в формате балльно-рейтинговой системы оценки успеваемости обучающихся (БРСО).

БРСО в ходе текущего контроля успеваемости и промежуточной аттестации осуществляется по 100-балльной шкале.

Академический рейтинг обучающегося по дисциплине (модулю) складывается из результатов:

– текущего контроля успеваемости (максимальный текущий рейтинг обучающегося 80 рейтинговых баллов;

– промежуточной аттестации (максимальный рубежный рейтинг обучающегося 20 рейтинговых баллов).

Условия оценки освоения обучающимся дисциплины (модуля) в формате БРСО доводятся преподавателем до сведения обучающихся на первом учебном занятии, а также размещены в свободном доступе в электронной информационно-образовательной среде Университета.

4.2.2. Проведение текущего контроля успеваемости обучающихся по дисциплине (модулю) в соответствии с балльно-рейтинговой системой оценки успеваемости обучающегося

В течение учебного семестра до промежуточной аттестации на основании утвержденной рабочей программы дисциплины (модуля) формируется текущий рейтинг обучающегося. Текущий рейтинг обучающегося складывается как сумма рейтинговых баллов, полученных им в течение учебного семестра по всем видам учебных занятий по дисциплине (модулю).

В процессе текущего контроля оцениваются следующие действия обучающегося, направленные на освоение компетенций в рамках изучения учебной дисциплины:

– академическая активность (посещаемость учебных занятий, самостоятельное изучение содержания учебной дисциплины в электронной информационно-образовательной среде, соблюдение сроков сдачи практических заданий и текущих контрольных мероприятий и др.);

– выполнение и сдача текущих и итогового практических заданий (рефераты, доклады активное участие в групповых интерактивных занятиях (дискуссии).

– прохождение рубежей текущего контроля, включая соблюдение графика их прохождения в электронной информационно-образовательной среде.

Для планирования расчета текущего рейтинга обучающегося используются следующие пропорции:

Вид учебного действия	Максимальная рейтинговая оценка,
академическая активность	10
практические задания	40
<i>из них: текущие практические задания</i>	20
<i>итоговое практическое задание</i>	20
рубежи текущего контроля	30
<i>ИТОГО:</i>	80

В течение учебного семестра по дисциплине (модулю) обучающимся должен быть накоплен текущий рейтинг не менее 52 рейтинговых баллов (65% от максимального значения текущего рейтинга).

Необходимыми условиями допуска обучающегося к промежуточной аттестации по дисциплине являются положительное прохождение обучающимся не менее 65% рубежей текущего контроля с накоплением не менее 65% максимального рейтингового балла за каждый рубеж текущего контроля и положительное выполнение итогового практического задания с накоплением не менее 65% максимального рейтингового балла, установленного за итоговое практическое задание.

Невыполнение вышеуказанных условий является текущей академической задолженностью, которая должна быть ликвидирована обучающимся до контрольного мероприятия промежуточной аттестации.

Сведения о наличии у обучающихся текущей академической задолженности, сроках и порядке добора рейтинговых баллов для её ликвидации доводятся до обучающихся педагогическим работником.

В случае неликвидации текущей академической задолженности, педагогический работник обязан во время контрольного мероприятия промежуточной аттестации поставить обучающемуся 0 рейтинговых баллов. В этом случае ликвидация текущей академической задолженности возможна в периоды проведения повторной промежуточной аттестации.

4.2.3. Проведение промежуточной аттестации обучающихся по дисциплине (модулю) в соответствии с балльно-рейтинговой системой оценки успеваемости обучающегося

Промежуточная аттестация по дисциплине (модулю) проводится в соответствии с Положением о промежуточной аттестации обучающихся по основным профессиональным образовательным программам в Российском государственном социальном университете и Положением о балльно-рейтинговой системе оценки успеваемости обучающихся по основным профессиональным образовательным программам в Российском государственном социальном университете в действующей редакции.

На промежуточную аттестацию отводится 20 рейтинговых баллов.

Ответы обучающегося на контрольном мероприятии промежуточной аттестации оцениваются педагогическим работником по 20 - балльной шкале, а итоговая оценка по дисциплине (модулю) выставляется по пятибалльной системе для дифференцированного зачета.

Критерии выставления оценки определяются Положением о балльно-рейтинговой системе оценки успеваемости обучающихся по основным профессиональным образовательным программам высшего образования - программам магистратуры в Российском государственном социальном университете.

В процессе определения рубежного рейтинга обучающегося используется следующая шкала:

Рубежный рейтинг	Критерии оценки освоения обучающимся дисциплины (модуля) в ходе контрольных мероприятий промежуточной аттестации
19-20 рейтинговых баллов	обучающийся глубоко и прочно усвоил программный материал, исчерпывающе, последовательно, грамотно и логически стройно его излагает, тесно увязывает с задачами и будущей деятельностью, не затрудняется с ответом при видоизменении задания, свободно справляется с задачами и практическими заданиями, правильно обосновывает принятые решения, умеет самостоятельно обобщать и излагать материал, не допуская ошибок
16-18 рейтинговых баллов	обучающийся твердо знает программный материал, грамотно и по существу излагает его, не допуская существенных неточностей в ответе на вопрос, может правильно применять теоретические положения и владеет необходимыми умениями и навыками при выполнении практических заданий

13-15 рейтинговых баллов	обучающийся освоил основной материал, но не знает отдельных деталей, допускает неточности, недостаточно правильные формулировки, нарушает последовательность в изложении программного материала и испытывает затруднения в выполнении практических заданий
1-12 рейтинговых баллов	обучающийся не знает значительной части программного материала, допускает существенные ошибки, с большими затруднениями выполняет практические задания
0 рейтинговых баллов	не аттестован

4.3. Перечень заданий для проведения текущей и промежуточной оценки знаний, умений, навыков и (или) опыта деятельности, характеризующих этапы формирования компетенций

4.3.1. Оценочные материалы для проведения текущей аттестации и рубежного контроля, обучающихся по дисциплине (модулю)

Перечень вопросов рубежного контроля и текущей аттестации

№ п/п	Контролируемые разделы (темы), дисциплины	Код контролируемой компетенций	Форма рубежного контроля	Вопросы/задания рубежного контроля
1	Раздел 1. Теоретические проблемы музыкознания. Структурно-системные исследования в музыкознании.	ПК-2	Устный опрос	<p>1. Три глобальные области профессиональной музыковедческой деятельности:</p> <p>1) Научное музыковедение (собственно музыкознание - понятие, введенное в русский лексикон А.Н. Серовым). 2) Педагогическое музыковедение, охватывающее и разностороннюю практику музыковеда-педагога, и создание специальной учебно-методической литературы. 3) Прикладное музыковедение.</p> <p>2. Развитие музыкознания в постоянной сопряженности с художественным творчеством, в связи с другими областями науки, в рамках совокупной культурной жизни общества.</p> <p>3. Основная задача музыковедческой науки - обеспечение необходимыми знаниями различных видов музыкальной деятельности, активная работа по решению актуальных проблем музыкального творчества, исполнительства, организации музыкальной жизни</p>
2.	Раздел 2. Интерпретационное музыкознание. Проблемы содержания.	ПК-2	Устный опрос	<p>1. Рассмотрение эволюции гармонии и тональности, проблемы смены парадигмы в понимании гармонии на Западе после Второй Мировой Войны.</p> <p>2. Отмена концепции тонально-гармонических функций и замена их концепцией линейной структуры в трудах Хайнриха Шенкера и его американских последователей. Полемические вопросы в широком культурном и политическом контексте.</p> <p>3. Проблема внедрения в западную теорию музыки термина интонация.</p> <p>4. Становление и развитие музыковедения в России.</p> <p>5. Научные направления отечественного музыковедения. Музыковеды прошлого и настоящего.</p>

4.3.2. Оценочные материалы для проведения промежуточной аттестации обучающихся по дисциплине (модулю)

Вопросы/задания для проведения промежуточной аттестации обучающихся по дисциплине (модулю)

Коды контролируемой компетенций	Вопросы /задания
ПК-2	<ol style="list-style-type: none">1. Актуальные вопросы современного музыкознания в диссертационных исследованиях XXI века2. Смежные научные области музыкознания: методологические заимствования и пересечения3. Актуальные проблемы исторического музыкознания4. Актуальные проблемы теоретического музыкознания5. Ведущие музыкальные периодические издания мирового музыкознания6. Модели музыковедческой профессии (музыковед-лектор, музыковед-критик, музыковед-редактор, музыковед-исследователь, музыковед-фольклорист, музыковед-педагог). О перспективах развития прикладного направления и новых специализациях музыковедов (музыковед-фонодизайнер, музыкотерапевт, организатор музыкальной жизни, журналист, частная музыкальная школа в профессиональной деятельности музыковеда)7. Поэтика и семантика музыкального текста8. Основы музыковедческого исследования (основные приёмы группировки, систематизации, классификации материала; сравнение, анализ и оценка как основные операции альтернативного мышления)9. Музыкознание в России: традиции и современность10. Современные концепции западного музыкознания11. Проблемное состояние современной западно-европейской теории.

РАЗДЕЛ 5. УСЛОВИЯ РЕАЛИЗАЦИИ ДИСЦИПЛИНЫ (МОДУЛЯ)

5.1. Перечень основной и дополнительной учебной литературы для освоения дисциплины (модуля)

5.1.1. Основная литература

1. Горелов, Н. А. Методология научных исследований : учебник и практикум для вузов / Н. А. Горелов, Д. В. Круглов, О. Н. Кораблева. — 2-е изд., перераб. и доп. — Москва : Издательство Юрайт, 2023. — 365 с. — (Высшее образование). — ISBN 978-5-534-03635-0. — Текст : электронный // Образовательная платформа Юрайт [сайт]. — URL: <https://urait.ru/bcode/511358> (дата обращения: 10.03.2023).

2. Дрещинский, В. А. Методология научных исследований : учебник для вузов / В. А. Дрещинский. — 2-е изд., перераб. и доп. — Москва : Издательство Юрайт, 2023. — 274 с. — (Высшее образование). — ISBN 978-5-534-07187-0. — Текст : электронный // Образовательная платформа Юрайт [сайт]. — URL: <https://urait.ru/bcode/514505> (дата обращения: 10.03.2023).

3. Мокий, В. С. Методология научных исследований. Трансдисциплинарные подходы и методы : учебное пособие для вузов / В. С. Мокий, Т. А. Лукьянова. — 2-е изд., перераб. и доп. — Москва : Издательство Юрайт, 2023. — 229 с. — (Высшее образование). —

ISBN 978-5-534-13916-7. — Текст : электронный // Образовательная платформа Юрайт [сайт]. — URL: <https://urait.ru/bcode/515431> (дата обращения: 10.03.2023).

5.1.2. Дополнительная литература

1. Воскобойникова, Э. Г. Музыкальная педагогика в ДШИ: общеразвивающее и предпрофессиональное обучение (фортепиано): учебник и практикум для вузов / Э. Г. Воскобойникова. — Москва : Издательство Юрайт, 2023. — 200 с. — (Высшее образование). — ISBN 978-5-534-07016-3. — Текст : электронный // Образовательная платформа Юрайт [сайт]. — URL: <https://urait.ru/bcode/516028> (дата обращения: 10.03.2023).

2. Лисовой, В. И. История музыки и современная музыкальная культура. Мексика и Центральная Америка : учебное пособие для вузов / В. И. Лисовой ; под научной редакцией А. С. Алпатовой. — 2-е изд., испр. и доп. — Москва : Издательство Юрайт, 2023. — 167 с. — (Высшее образование). — ISBN 978-5-534-11390-7. — Текст : электронный // Образовательная платформа Юрайт [сайт]. — URL: <https://urait.ru/bcode/516487> (дата обращения: 10.03.2023).

3. Теория и методика музыкального воспитания детей с проблемами в развитии : учебное пособие для вузов / Е. А. Медведева [и др.] ; под редакцией Е. А. Медведевой. — 2-е изд., испр. и доп. — Москва : Издательство Юрайт, 2023. — 217 с. — (Высшее образование). — ISBN 978-5-534-11911-4. — Текст : электронный // Образовательная платформа Юрайт [сайт]. — URL: <https://urait.ru/bcode/518647> (дата обращения: 10.03.2023).

5.2. Перечень ресурсов информационно-коммуникационной сети «Интернет», необходимых для освоения дисциплины (модуля)

№ №	Название электронного ресурса	Описание электронного ресурса	Используемый для работы адрес
1.	ЭБС «Университетская библиотека онлайн»	Электронная библиотека, обеспечивающая доступ высших и средних учебных заведений, публичных библиотек и корпоративных пользователей к наиболее востребованным материалам по всем отраслям знаний от ведущих российских издательств	http://biblioclub.ru/
2.	Научная электронная библиотека eLIBRARY.ru	Крупнейший российский информационно-аналитический портал в области науки, технологии, медицины и образования, содержащий рефераты и полные тексты более 34 млн научных публикаций и патентов	http://elibrary.ru/
3.	Образовательная платформа Юрайт	Электронно-библиотечная система для ВУЗов, ССУЗов, обеспечивающая доступ к учебникам, учебной и методической литературе по различным дисциплинам.	https://urait.ru/
4.	База данных "EastView"	Полнотекстовая база данных периодических изданий	https://dlib.eastview.com
5.	Электронная библиотека "Grebennikon"	Библиотека предоставляет доступ более чем к 30 журналам, выпускаемых Издательским домом "Гребенников".	https://grebennikon.ru/

5.3 Методические указания для обучающихся по освоению дисциплины (модуля)

Освоение обучающимся дисциплины (модуля) предполагает изучение материалов дисциплины (модуля) на аудиторных занятиях и в ходе самостоятельной работы. Аудиторные занятия проходят в форме лекций, семинаров, практических занятий.

При подготовке к аудиторным занятиям необходимо помнить особенности каждой формы его проведения.

Подготовка к учебному занятию лекционного типа заключается в следующем.

С целью обеспечения успешного обучения обучающийся должен готовиться к лекции, поскольку она является важнейшей формой организации учебного процесса, поскольку:

- знакомит с новым учебным материалом;
- разъясняет учебные элементы, трудные для понимания;
- систематизирует учебный материал;
- ориентирует в учебном процессе.

С этой целью:

- внимательно прочитайте материал предыдущей лекции;
- ознакомьтесь с учебным материалом по учебнику и учебным пособиям с темой прочитанной лекции;
- внесите дополнения к полученным ранее знаниям по теме лекции на полях лекционной тетради;
- запишите возможные вопросы, которые вы зададите лектору на лекции по материалу изученной лекции;
- постарайтесь уяснить место изучаемой темы в своей подготовке;
- узнайте тему предстоящей лекции (по тематическому плану, по информации лектора) и запишите информацию, которой вы владеете по данному вопросу.

Подготовка к занятию семинарского типа

При подготовке и работе во время проведения занятий семинарского типа следует обратить внимание на следующие моменты: на процесс предварительной подготовки, на работу во время занятия, обработку полученных результатов, исправление полученных замечаний.

Предварительная подготовка к учебному занятию семинарского типа заключается в изучении теоретического материала в отведенное для самостоятельной работы время, ознакомление с инструктивными материалами с целью осознания задач практического занятия, техники безопасности при работе с приборами, веществами.

Работа во время проведения учебного занятия семинарского типа включает:

- консультирование студентов преподавателями и вспомогательным персоналом с целью предоставления исчерпывающей информации, необходимой для самостоятельного выполнения предложенных преподавателем задач, ознакомление с правилами техники безопасности;
- самостоятельное выполнение заданий согласно обозначенной учебной программой тематики.

Обработка, обобщение полученных результатов проводится обучающимися самостоятельно или под руководством преподавателя (в зависимости от степени сложности поставленных задач). В результате оформляется индивидуальный отчет. Подготовленная к сдаче на контроль и оценку работа сдается преподавателю. Форма отчетности может быть письменная, устная или две одновременно. Главным результатом в данном случае служит получение положительной оценки по каждому практическому занятию. Это является

необходимым условием при проведении рубежного контроля и допуска к зачету. При получении неудовлетворительных результатов обучающийся имеет право в дополнительное время пересдать преподавателю работу до проведения промежуточной аттестации.

5.4 Информационно-технологическое обеспечение образовательного процесса по дисциплины (модуля)

5.4.1. Средства информационных технологий

1. Персональные компьютеры;
2. Средства доступа в Интернет;
3. Проектор.

5.4.2. Лицензионное и свободно распространяемое программное обеспечение, в том числе отечественного производства:

1. Операционная система: Astra Linux SE
2. Пакет офисных программ: LibreOffice
3. Справочная система Консультант+
4. Okular или Acrobat Reader DC
5. Ark или 7-zip
6. User Gate
7. TrueConf (client)

5.4.3. Информационные справочные системы и профессиональные базы данных

№	Название электронного ресурса	Описание электронного ресурса	Используемый для работы адрес
1.	ЭБС «Университетская библиотека онлайн»	Электронная библиотека, обеспечивающая доступ высших и средних учебных заведений, публичных библиотек и корпоративных пользователей к наиболее востребованным материалам по всем отраслям знаний от ведущих российских издательств	http://biblioclub.ru/
2.	Образовательная платформа Юрайт	Электронно-библиотечная система для ВУЗов, ССУЗов, обеспечивающая доступ к учебникам, учебной и методической литературе по различным дисциплинам.	https://urait.ru/
3.	Научная электронная библиотека eLIBRARY.ru	Крупнейший российский информационно-аналитический портал в области науки, технологии, медицины и образования, содержащий рефераты и полные тексты более 34 млн научных публикаций и патентов	http://elibrary.ru/
4.	База данных "EastView"	Полнотекстовая база данных периодических изданий	https://dlib.eastview.com
5.	Электронная библиотека "Grebennikon"	Библиотека предоставляет доступ более чем к 30 журналам, выпускаемых Издательским домом "Гребенников".	https://grebennikon.ru/

5.5 Материально-техническое обеспечение образовательного процесса по дисциплине (модулю)

Для изучения дисциплины (модуля) используются:

Учебная аудитория для занятий лекционного типа оснащена специализированной мебелью (стол для преподавателя, парты, стулья, доска для написания мелом); техническими средствами обучения - видеопроекторное оборудование, средства звуковоспроизведения, экран и имеющие выход в сеть Интернет.

Учебная аудитория для занятий семинарского типа: оснащена специализированной мебелью (стол для преподавателя, парты, стулья, доска для написания мелом); техническими средствами обучения - видеопроекторное оборудование, средства звуковоспроизведения, экран и имеющие выход в сеть Интернет.

Помещения для самостоятельной работы обучающихся: оснащены специализированной мебелью (парты, стулья) техническими средствами обучения (персональные компьютеры с доступом в сеть Интернет и обеспечением доступа в электронно-информационную среду университета, программным обеспечением).

5.6. Образовательные технологии

При реализации дисциплины (модуля) «Актуальные проблемы современного музыкознания» применяются различные образовательные технологии, в том числе технологии электронного обучения.

Освоение дисциплины (модуля) «Актуальные проблемы современного музыкознания» предусматривает использование в учебном процессе активных и интерактивных форм проведения учебных занятий в форме деловых и ролевых игр, разбора конкретных в сочетании с внеаудиторной работой с целью формирования и развития **профессиональных** навыков обучающихся.

При освоении дисциплины (модуля) «Актуальные проблемы современного музыкознания» предусмотрено применением электронного обучения.

Учебные часы дисциплины (модуля) «Актуальные проблемы современного музыкознания» предусматривают классическую контактную работу преподавателя с обучающимся в аудитории и контактную работу посредством электронной информационно-образовательной среды в синхронном и асинхронном режиме (вне аудитории) посредством применения возможностей компьютерных технологий (электронная почта, электронный учебник, тестирование, вебинар, видеофильм, презентация, форум и др.).

В рамках дисциплины (модуля) «Актуальные проблемы современного музыкознания» предусмотрены встречи с руководителями и работниками организаций, деятельность которых связана с *направленностью* реализуемой основной профессиональной образовательной программы высшего образования – программы магистратуры.

ЛИСТ РЕГИСТРАЦИИ ИЗМЕНЕНИЙ

№ п/п	Содержание изменения	Реквизиты документа об утверждении изменения	Дата введения изменения
1.			
2.			
3.			



Министерство науки и высшего образования Российской Федерации
Федеральное государственное бюджетное образовательное учреждение
высшего образования
«Российский государственный социальный университет»

УТВЕРЖДАЮ

и.о. декана факультета политических и социальных

технологий _____ /Пивнева С.В./

28.03. 2023 г.

**РАБОЧАЯ ПРОГРАММА ДИСЦИПЛИНЫ (МОДУЛЯ)
АДАПТИВНЫЕ ИНФОРМАЦИОННЫЕ ТЕХНОЛОГИИ
В ПРОФЕССИОНАЛЬНОЙ ДЕЯТЕЛЬНОСТИ**

Направление подготовки

51.04.03 «Социально-культурная деятельность»

Направленность

«Музыкально-педагогические технологии в социально-культурной деятельности»

**ОБРАЗОВАТЕЛЬНАЯ ПРОГРАММА ВЫСШЕГО ОБРАЗОВАНИЯ –
ПРОГРАММА МАГИСТРАТУРЫ**

Форма обучения

очная, заочная

Москва 2023

СОДЕРЖАНИЕ

РАЗДЕЛ 1. ПАСПОРТ РАБОЧЕЙ ПРОГРАММЫ ДИСЦИПЛИНЫ (МОДУЛЯ)	4
1.1 Цель и задачи дисциплины (модуля).....	4
1.2 Планируемые результаты обучения по дисциплине (модулю) в рамках планируемых результатов освоения основной профессиональной образовательной программы высшего образования – программы магистратуры соотнесенные с установленными индикаторами достижения компетенций	4
РАЗДЕЛ 2. СТРУКТУРА И СОДЕРЖАНИЕ ДИСЦИПЛИНЫ (МОДУЛЯ)	5
2.1 Объем дисциплины (модуля), включая контактную работу обучающегося с педагогическими работниками и самостоятельную работу обучающегося	5
2.2. Учебно-тематический план дисциплины (модуля)	6
2.3. Содержание дисциплины (модуля).....	10
РАЗДЕЛ 3. УЧЕБНО-МЕТОДИЧЕСКОЕ ОБЕСПЕЧЕНИЕ САМОСТОЯТЕЛЬНОЙ РАБОТЫ ОБУЧАЮЩИХСЯ ПО ДИСЦИПЛИНЕ (МОДУЛЮ)	13
3.1. Виды самостоятельной работы обучающихся по дисциплине (модулю)	13
3.2. Задания для самостоятельной работы	14
3.3. Методические указания к самостоятельной работе по дисциплине (модулю)	16
РАЗДЕЛ 4. ОЦЕНОЧНЫЕ МАТЕРИАЛЫ ПО ДИСЦИПЛИНЕ (МОДУЛЮ)	17
4.1. Форма промежуточной аттестации обучающегося по дисциплине (модулю)	17
4.2. Оценочные материалы, определяющие процедуры оценивания знаний, умений, навыков и (или) опыта деятельности, характеризующих этапы формирования компетенций.....	18
4.2.1. Организационные основы применения балльно-рейтинговой системы оценки успеваемости обучающихся по дисциплине (модулю).....	18
4.2.2. Проведение текущего контроля успеваемости обучающихся по дисциплине (модулю) в соответствии с балльно-рейтинговой системой оценки успеваемости обучающегося	18
4.2.3. Проведение промежуточной аттестации обучающихся по дисциплине (модулю) в соответствии с балльно-рейтинговой системой оценки успеваемости обучающегося	19
4.3. Перечень заданий для проведения текущей и промежуточной оценки знаний, умений, навыков и (или) опыта деятельности, характеризующих этапы формирования компетенций.....	20
4.3.1. Оценочные материалы для проведения текущей аттестации и рубежного контроля, обучающихся по дисциплине (модулю)	20
4.3.2. Оценочные материалы для проведения промежуточной аттестации обучающихся по дисциплине (модулю).....	21
РАЗДЕЛ 5. УСЛОВИЯ РЕАЛИЗАЦИИ ДИСЦИПЛИНЫ (МОДУЛЯ)	23
5.1. Перечень основной и дополнительной учебной литературы для освоения дисциплины (модуля)	23
5.1.1. Основная литература.....	23
5.1.2. Дополнительная литература.....	23
5.2 Перечень ресурсов информационно-коммуникационной сети «Интернет», необходимых для освоения дисциплины (модуля).....	24
5.3 Методические указания для обучающихся по освоению дисциплины (модуля).....	24
5.4 Информационно-технологическое обеспечение образовательного процесса по дисциплины (модуля).....	25
5.4.1. Средства информационных технологий	25
5.4.2. Лицензионное и свободно распространяемое программное обеспечение, в том числе отечественного производства:	25
5.4.3. Информационные справочные системы и профессиональные базы данных	26
5.5. Материально-техническое обеспечение образовательного процесса по дисциплине (модулю).....	26
5.6. Образовательные технологии	27
ЛИСТ РЕГИСТРАЦИИ ИЗМЕНЕНИЙ	28

Рабочая программа дисциплины (модуля) «Адаптивные информационные технологии в профессиональной деятельности» разработана на основании федерального государственного образовательного стандарта высшего образования – *магистратуры* по направлению подготовки 51.04.03 *Социально-культурная деятельность*, утвержденного приказом Министерства образования и науки Российской Федерации от 06 декабря 2017 г. № 1185, учебного плана по основной профессиональной образовательной программе высшего образования - программы *магистратуры* по направлению подготовки 51.04.03 *Социально-культурная деятельность* (далее – «ОПОП»).

Рабочая программа дисциплины (модуля) «Адаптивные информационные технологии в профессиональной деятельности» разработана рабочей группой в составе: канд. пед. наук, доцент Крапивка С.В.

Рабочая программа дисциплины обсуждена и утверждена на заседании кафедры информационных технологий, искусственного интеллекта и общественно-социальных технологий цифрового общества факультета социальных и политических технологий. Протокол № 7 от «28» марта 2023 года.

Заведующий кафедрой
канд. пед. наук, доцент



(подпись)

С.В. Крапивка

Рабочая программа дисциплины (модуля) рецензирована и рекомендована к утверждению:

ФГБОУ ВО «Московский политехнический университет», НОЦ инфокогнитивных технологий, доктор технических наук, профессор



(подпись)

Н.И. Гданский

канд. техн. наук, доцент кафедры информационных технологий, искусственного интеллекта и общественно-социальных технологий цифрового общества факультета политических и социальных технологий



(подпись)

В.Л. Симонов

Согласовано

Научная библиотека, директор



И.Г. Маляр

РАЗДЕЛ 1. ПАСПОРТ РАБОЧЕЙ ПРОГРАММЫ ДИСЦИПЛИНЫ (МОДУЛЯ)

1.1 Цель и задачи дисциплины (модуля)

Цель дисциплины заключается в получении обучающимися инвалидами и лицами с ограниченными возможностями здоровья (далее – «ОВЗ») теоретических знаний и практических умений и навыков в области информационных технологий с последующим применением в профессиональной и научно-исследовательской деятельности.

Задачи дисциплины:

- формировать знание приемов использования компьютерной техники, оснащенной альтернативными устройствами ввода-вывода информации для работы с информацией в изучаемой предметной области профессиональных знаний;
- формировать умение поиска информации и преобразования ее в формат, наиболее подходящий для восприятия с учетом ограничений здоровья;
- формировать умение осуществлять выбор способа представления информации в соответствии с учебными и профессиональными задачами;
- формировать умение использовать альтернативные средства коммуникации в учебной и будущей профессиональной деятельности;
- формировать умение использовать специальные информационные и коммуникационные технологии в индивидуальной и коллективной будущей профессиональной деятельности, в организации и осуществлении научно-исследовательской деятельности.

1.2 Планируемые результаты обучения по дисциплине (модулю) в рамках планируемых результатов освоения основной профессиональной образовательной программы высшего образования – программы *магистратуры* соотнесенные с установленными индикаторами достижения компетенций

Процесс освоения дисциплины (модуля) направлен на формирование у обучающихся следующих компетенций: УК-1, УК-4.

В результате освоения дисциплины (модуля) обучающийся должен демонстрировать следующие результаты:

Категория компетенций (при наличии)	Код компетенции Формулировка компетенции	Код и наименование индикатора достижения компетенции	Результаты обучения
Системное и критическое мышление	УК-1. Способен осуществлять критический анализ проблемных ситуаций на основе системного подхода, вырабатывать стратегию действий	УК-1.1. Анализирует проблемную ситуацию как целостную систему, выявляя ее составляющие и связи между ними. УК-1.2 Разрабатывает варианты решения проблемной ситуации на основе критического анализа источников информации. УК-1.3. Вырабатывает стратегию действий для решения проблемной ситуации в виде последовательности шагов, планируя результат каждого из них.	Знает принципы хранения, передачи и обработки информации с привлечением адаптированных технических и программных средств Умеет выбирать и применять методы и средства адаптированных информационных технологий в профессиональной деятельности

Категория компетенций (при наличии)	Код компетенции Формулировка компетенции	Код и наименование индикатора достижения компетенции	Результаты обучения
			Владеет практическими навыками работы с информационными источниками, опыт научного поиска, создания научных текстов с применением адаптированных технических и программных средств
Коммуникация	УК-4. Способен применять современные коммуникативные технологии, в том числе на иностранном(ых) языке(ах), для академического и профессионального взаимодействия	УК-4.1. Составляет в соответствии с нормами государственного языка РФ и иностранного языка документы для академического и профессионального взаимодействия. УК-4.2. Представляет результаты академической и профессиональной деятельности на мероприятиях различного формата, включая международные УК-4.3. Принимает участие в академических и профессиональных дискуссиях, в том числе на иностранном(ых) языке(ах)	Знает состав и принципы использования современных адаптированных коммуникационных технологий Умеет применять адаптированные коммуникационные технологии в профессиональной деятельности Владеет практическими навыками работы со средствами адаптированных коммуникационных технологий, навыками коммуникации в профессиональной среде

РАЗДЕЛ 2. СТРУКТУРА И СОДЕРЖАНИЕ ДИСЦИПЛИНЫ (МОДУЛЯ)

2.1 Объем дисциплины (модуля), включая контактную работу обучающегося с педагогическими работниками и самостоятельную работу обучающегося

Общая трудоемкость дисциплины (модуля) составляет 2 зачетные единицы.

Очная форма обучения

Вид учебной работы	Всего часов	Семестры			
		1			
Контактная работа обучающихся с педагогическими работниками	36	36			
Лекционные занятия	20	20			

<i>из них: в форме практической подготовки</i>	0	0			
Практические занятия	16	16			
<i>из них: в форме практической подготовки</i>	0	0			
Самостоятельная работа обучающихся	27	27			
Контроль промежуточной аттестации	9	9			
Форма промежуточной аттестации	диф.зачет	диф.зачет			
ОБЪЕМ ДИСЦИПЛИНЫ В ЧАСАХ	72	72			

Заочная форма обучения

Вид учебной работы	Всего часов	Курс 1		Курс 2	
		Сессия 1-2	Сессия 3-4	Сессия 1-2	Сессия 3-4
Контактная работа обучающихся с педагогическими работниками	8	8			
Лекционные занятия	4	4			
<i>из них: в форме практической подготовки</i>	0	0			
Практические занятия	4	4			
<i>из них: в форме практической подготовки</i>	0	0			
Самостоятельная работа обучающихся	60	60			
Контроль промежуточной аттестации	4	4			
Форма промежуточной аттестации	диф.зачет	диф.зачет			
ОБЪЕМ ДИСЦИПЛИНЫ В ЧАСАХ	72	72			

2.2. Учебно-тематический план дисциплины (модуля)

Очной формы обучения

Раздел, тема	Виды учебной работы, академических часов	
	Всего	лекционная
	0	0
		Контактная работа обучающихся с педагогическими работниками

			Всего	Лекционные занятия <i>из них: в форме практической подготовки</i>	Практические занятия <i>из них: в форме практической подготовки</i>	Лабораторные занятия <i>из них: в форме практической подготовки</i>				
Модуль 1 (Семестр 1)										
Раздел 1. Технологии использования адаптированной компьютерной техники в процессах сбора, хранения и обработки информации	36	18	18	10	8					
Тема 1.1. Использование адаптированной компьютерной техники в процессах сбора, хранения информации	18	10	8	4	4					
Тема 1.2. Использование адаптированной компьютерной техники в процессах обработки информации	18	8	10	6	4					
Раздел 2. Использование информационных технологий в профессиональной и научно-исследовательской деятельности пользователями с ограниченными возможностями здоровья	27	9	18	10	8					
Тема 2.1. Использование информационных технологий в профессиональной деятельности пользователями с ОВЗ	15	5	10	6	4					
Тема 2.2. Использование информационных технологий в научно-исследовательской деятельности пользователями с ОВЗ	12	4	8	4	4					

Раздел, тема	Виды учебной работы, академических часов									
	Всего	Самостоятельная работа	Контактная работа обучающихся с педагогическими работниками							
			Всего	Лекционные занятия <i>из них: в форме практической подготовки</i>	Практические занятия <i>из них: в форме практической подготовки</i>	Лабораторные занятия <i>из них: в форме практической подготовки</i>				
Контроль промежуточной аттестации (час)	9									
Форма промежуточной аттестации: зачет	диф.зачет									
Общий объем, часов	72	27	36	20		16				

Заочной формы обучения

Раздел, тема	Виды учебной работы, академических часов									
	Всего	Самостоятельная работа	Контактная работа обучающихся с педагогическими работниками							
			Всего	Лекционные занятия <i>из них: в форме практической подготовки</i>	Практические занятия <i>из них: в форме практической подготовки</i>	Лабораторные занятия <i>из них: в форме практической подготовки</i>				
Модуль 1 (Курс 1 Сессии 1-2)										
Раздел 1. Технологии использования адаптированной компьютерной техники в процессах сбора, хранения и обработки информации	36	32	4	2		2				
Тема 1.1. Использование	18	16	2	1		1				

Раздел, тема	Виды учебной работы, академических часов									
	Всего	Самостоятельная работа	Контактная работа обучающихся с педагогическими работниками							
			Всего	Лекционные занятия <i>из них: в форме практической подготовки</i>	Практические занятия <i>из них: в форме практической подготовки</i>	Лабораторные занятия <i>из них: в форме практической подготовки</i>				
адаптированной компьютерной техники в процессах сбора, хранения информации										
Тема 1.2. Использование адаптированной компьютерной техники в процессах обработки информации	18	16	2	1	1					
Раздел 2. Использование информационных технологий в профессиональной и научно-исследовательской деятельности пользователями с ограниченными возможностями здоровья	32	28	4	2	2					
Тема 2.1. Использование информационных технологий в профессиональной деятельности пользователями с ОВЗ	16	14	2	1	1					
Тема 2.2. Использование информационных технологий в научно-исследовательской деятельности пользователями с ОВЗ	16	14	2	1	1					
Контроль промежуточной аттестации (час)	4									
<i>Форма промежуточной аттестации: зачет</i>	диф.зачет									

Раздел, тема	Виды учебной работы, академических часов							
	Всего	Самостоятельная работа	Контактная работа обучающихся с педагогическими работниками					
			Всего	Лекционные занятия <i>из них: в форме практической подготовки</i>	Практические занятия <i>из них: в форме практической подготовки</i>	Лабораторные занятия <i>из них: в форме практической подготовки</i>		
Общий объем, часов	72	60	8	4	4			

2.3. Содержание дисциплины (модуля)

РАЗДЕЛ 1. Технологии использования адаптированной компьютерной техники в процессах сбора, хранения и обработки информации.

Перечень изучаемых элементов содержания

Современное состояние уровня и направлений развития технических и программных средств универсального и специального назначения. Тифлотехнические средства для студентов с нарушениями зрения. Тифлотехнические средства реабилитации. Приемы использования тифлотехнических средств реабилитации (для студентов с нарушениями зрения) в процессах сбора, хранения и обработки информации. Использование брайлевской техники, видеоувеличителей, программ синтезаторов речи, программ не визуального доступа к информации. Сурдотехнические средства для студентов с нарушениями слуха. Сурдотехнические средства реабилитации. Приемы использования сурдотехнических средств реабилитации (для студентов с нарушениями слуха) в процессах сбора, хранения и обработки информации. Использование индивидуальных слуховых аппаратов и звукоусиливающей аппаратуры.

Тема 1.1. Название темы Использование адаптированной компьютерной техники в процессах сбора, хранения информации

Перечень изучаемых элементов содержания

Современное состояние уровня и направлений развития технических и программных средств универсального и специального назначения. Тифлотехнические средства для студентов с нарушениями зрения. Приемы использования тифлотехнических средств реабилитации (для студентов с нарушениями зрения) в процессах сбора и хранения информации. Использование брайлевской техники, видеоувеличителей, программ синтезаторов речи, программ не визуального доступа к информации. Сурдотехнические средства для студентов с нарушениями слуха. Сурдотехнические средства реабилитации. Приемы использования сурдотехнических средств реабилитации (для студентов с нарушениями слуха) в процессах сбора и хранения информации.

Тема 1.2. Название темы Использование адаптированной компьютерной техники в процессах обработки информации

Перечень изучаемых элементов содержания

Тифлотехнические средства реабилитации. Приемы использования тифлотехнических средств реабилитации (для студентов с нарушениями зрения) в процессах обработки информации. Приемы использования сурдотехнических средств реабилитации (для студентов с нарушениями слуха) в процессах обработки информации. Использование индивидуальных слуховых аппаратов и звукоусиливающей аппаратуры

ЗАДАНИЯ К ПРАКТИЧЕСКИМ ЗАНЯТИЯМ РАЗДЕЛА 1

Тема практического занятия: Адаптированная компьютерная техника

Форма практического задания:; дискуссии; аналитическое задание, практическая работа.

Пример аналитического задания: провести анализ средств адаптации компьютерной техники (составить таблицу, построить диаграммы).

Пример практического задания: с помощью адаптированной компьютерной техники (по нозологиям) выполнить:

- а) поиск заданной информации в файловой системе и в сети Интернет;
- б) копирование, перемещение, удаление и восстановление файлов;
- в) копирование и вставку данных;
- г) ввод данных (текстовые и табличные данные), вывод данных на печать;
- д) настройку параметров операционной системы, прикладных программ (программ обработки текстовых и табличных данных, программ подготовки презентаций).

РУБЕЖНЫЙ КОНТРОЛЬ К РАЗДЕЛУ 1

форма рубежного контроля – защита реферата

Темы рефератов:

1. Адаптированные средства для пользователей компьютера с нарушением зрения.
2. Адаптированные средства для пользователей компьютера с нарушением слуха.
3. Адаптированные средства для пользователей компьютера с нарушением зрения и слуха.
4. Адаптированные средства для пользователей компьютера с нарушениями опорно-двигательного аппарата.
5. Универсальные адаптированные средства.
6. Приёмы для адаптации текста в соответствии с особенностями и возможностями восприятия.
7. Адаптивные способы работы в текстовых процессорах.
8. Адаптивные способы работы в табличных процессорах.
9. Адаптивные возможности программ создания презентаций.
10. Адаптивные возможности обработки графической информации.

РАЗДЕЛ 2. Использование информационных технологий в профессиональной и научно-исследовательской деятельности пользователями с ограниченными возможностями здоровья.

Перечень изучаемых элементов содержания

Специальные возможности операционных систем для пользователей с ограниченными возможностями. Ассистивные технологии в профессиональной и научно-исследовательской деятельности: программы распознавания речи, фильтры клавиатуры, сенсорные экраны, эргономичные клавиатуры и мыши, джойстики, трекболы, программы экранной клавиатуры.

Информационные технологии обработки текстовых данных в профессиональной и научно-исследовательской деятельности.

Информационные технологии обработки табличных данных в профессиональной и научно-исследовательской деятельности. Средства анализа и визуализации данных.

Информационные технологии подготовки презентаций по результатам профессиональной и научно-исследовательской деятельности.

Информационные технологии работы в библиографических и реферативных базах данных.

Тема 2.1. Название темы Использование информационных технологий в профессиональной деятельности пользователями с ОВЗ

Перечень изучаемых элементов содержания

Специальные возможности операционных систем для пользователей с ограниченными возможностями здоровья. Ассистивные технологии в профессиональной деятельности: программы распознавания речи, фильтры клавиатуры, сенсорные экраны, эргономичные клавиатуры и мыши, джойстики, трекболы, программы экранной клавиатуры.

Информационные технологии обработки текстовых данных в профессиональной деятельности.

Информационные технологии обработки табличных данных в профессиональной деятельности. Средства анализа и визуализации данных.

Информационные технологии подготовки презентаций по результатам профессиональной и деятельности.

Тема 2.2. Название темы Использование информационных технологий в научно-исследовательской деятельности пользователями с ОВЗ

Перечень изучаемых элементов содержания

Ассистивные технологии в научно-исследовательской деятельности.

Информационные технологии обработки текстовых данных в научно-исследовательской деятельности.

Информационные технологии обработки табличных данных в научно-исследовательской деятельности. Средства анализа и визуализации экспериментальных данных.

Информационные технологии подготовки презентаций по научно-исследовательской деятельности.

Информационные технологии работы в библиографических и реферативных базах данных.

ЗАДАНИЯ К ПРАКТИЧЕСКИМ ЗАНЯТИЯМ РАЗДЕЛА 2

Тема практического занятия: Использование информационных технологий в профессиональной и научно-исследовательской деятельности пользователями с ограниченными возможностями здоровья.

Форма практического задания: дискуссии; аналитическое задание, практическая работа.

Пример аналитического задания: провести анализ использования информационных технологий в профессиональной и научно-исследовательской деятельности пользователями с ограниченными возможностями здоровья.

Примеры практических заданий:

1. Задачи на обработку текстовых данных по предметной области, связанной с профессиональной деятельностью, с применением адаптированных средств.

2. Задачи на обработку табличных данных по предметной области, связанной с профессиональной деятельностью, с применением адаптированных средств.

3. Задачи по практической работе с библиографическими и реферативными базами данных.

РУБЕЖНЫЙ КОНТРОЛЬ К РАЗДЕЛУ 2

форма рубежного контроля – защита реферата

Темы рефератов:

1. Специальные возможности и операционных систем семейства Windows.
2. Ассистивные технологии операционных систем семейства Windows.
3. Специальные возможности операционных систем семейства Linux.
4. Ассистивные технологии операционных систем семейства Linux.
5. Специальные возможности операционных систем семейства MacOS.
6. Ассистивные технологии операционных систем семейства MacOS.
7. Специальные возможности и мобильных операционных систем
8. Ассистивные технологии мобильных операционных систем.
9. Технологии работы с реферативными базами данных.
10. Ассистивные технологии работы с реферативными базами данных.

РАЗДЕЛ 3. УЧЕБНО-МЕТОДИЧЕСКОЕ ОБЕСПЕЧЕНИЕ САМОСТОЯТЕЛЬНОЙ РАБОТЫ ОБУЧАЮЩИХСЯ ПО ДИСЦИПЛИНЕ (МОДУЛЮ)

3.1. Виды самостоятельной работы обучающихся по дисциплине (модулю)

Очной формы обучения

Раздел, тема	Количество часов	Вид самостоятельной работы
Модуль 1. (семестр 1)		
Раздел 1. Технологии использования адаптированной компьютерной техники в процессах сбора, хранения и обработки информации	8	Подготовка реферата
Тема 1.1. Использование адаптированной компьютерной техники в процессах сбора, хранения информации	10	Самостоятельное изучение материала раздела/темы
Тема 1.2. Использование адаптированной компьютерной техники в процессах обработки информации		
Раздел 2. Использование информационных технологий в профессиональной и научно-исследовательской деятельности пользователями с ограниченными возможностями здоровья	4	Подготовка реферата
Тема 2.1. Использование информационных технологий в профессиональной деятельности пользователями с ОВЗ	5	Самостоятельное изучение материала раздела/темы

Тема 2.2. Использование информационных технологий в научно-исследовательской деятельности пользователями с ОВЗ		
Общий объем по модулю/семестру, часов	27	
Общий объем по дисциплине, часов	27	

Заочной формы обучения

Раздел, тема	Количество часов	Вид самостоятельной работы
Модуль 1. курс 1 сессии 1-2		
Раздел 1. Технологии использования адаптированной компьютерной техники в процессах сбора, хранения и обработки информации Тема 1.1. Использование адаптированной компьютерной техники в процессах сбора, хранения информации Тема 1.2. Использование адаптированной компьютерной техники в процессах обработки информации	14	Подготовка реферата
	18	Самостоятельное изучение материала раздела/темы
Раздел 2. Использование информационных технологий в профессиональной и научно-исследовательской деятельности пользователями с ограниченными возможностями здоровья Тема 2.1. Использование информационных технологий в профессиональной деятельности пользователями с ОВЗ Тема 2.2. Использование информационных технологий в научно-исследовательской деятельности пользователями с ОВЗ	12	Подготовка реферата
	16	Самостоятельное изучение материала раздела/темы
Общий объем по модулю/семестру, часов	60	
Общий объем по дисциплине (модулю), часов	60	

3.2. Задания для самостоятельной работы

Задания для самостоятельной работы к Разделу 1

Вопросы для самостоятельной работы к Разделу 1

1. 1. Компьютерная техника, оснащенная альтернативными устройствами ввода-вывода информации для студентов с нарушениями опорно-двигательного аппарата.

2. Приемы использования компьютерной техники, оснащенной альтернативными устройствами ввода-вывода информации (для студентов с нарушениями опорно-двигательного аппарата).

3. Альтернативные клавиатуры, электронные указывающие устройства.

Перечень тем рефератов к Разделу 1:

1. Адаптированные средства для пользователей компьютера с нарушением зрения.
2. Адаптированные средства для пользователей компьютера с нарушением слуха.
3. Адаптированные средства для пользователей компьютера с нарушением зрения и слуха.
4. Адаптированные средства для пользователей компьютера с нарушениями опорно-двигательного аппарата.
5. Универсальные адаптированные средства.
6. Приёмы для адаптации текста в соответствии с особенностями и возможностями восприятия.
7. Адаптивные способы работы в текстовых процессорах.
8. Адаптивные способы работы в табличных процессорах.
9. Адаптивные возможности программ создания презентаций.
10. Адаптивные возможности обработки графической информации.

Литература для самостоятельного изучения к Разделу 1.

Основная литература

1. Гаврилов, М. В. Информатика и информационные технологии : учебник для вузов / М. В. Гаврилов, В. А. Климов. — 5-е изд., перераб. и доп. — Москва : Издательство Юрайт, 2023. — 355 с. — (Высшее образование). — ISBN 978-5-534-15819-9. — Текст : электронный // Образовательная платформа Юрайт [сайт]. — URL: <https://www.biblio-online.ru/bcode/509820> (дата обращения: 30.03.2023).

2. Фурьева, Т. В. Социализация и социальная адаптация лиц с инвалидностью : учебное пособие для вузов / Т. В. Фурьева. — 2-е изд., перераб. и доп. — Москва : Издательство Юрайт, 2023. — 189 с. — (Высшее образование). — ISBN 978-5-534-08278-4. — Текст : электронный // Образовательная платформа Юрайт [сайт]. — URL: <https://urait.ru/bcode/515520> (дата обращения: 29.03.2023).

Дополнительная литература

1. Трофимов, В. В. Информационные технологии в 2 т. Том 1 : учебник для вузов / В. В. Трофимов. — Москва : Издательство Юрайт, 2023. — 238 с. — (Высшее образование). — ISBN 978-5-534-01935-3. — Текст : электронный // Образовательная платформа Юрайт [сайт]. — URL: <https://urait.ru/bcode/512725> (дата обращения: 29.03.2023).

2. Трофимов, В. В. Информационные технологии в 2 т. Том 2 : учебник для вузов / В. В. Трофимов. — Москва : Издательство Юрайт, 2023. — 390 с. — (Высшее образование). — ISBN 978-5-534-01937-7. — Текст : электронный // Образовательная платформа Юрайт [сайт]. — URL: <https://www.biblio-online.ru/bcode/512726> (дата обращения: 30.03.2023).

3. Михальчи, Е. В. Инклюзивное образование : учебник и практикум для вузов / Е. В. Михальчи. — Москва : Издательство Юрайт, 2023. — 177 с. — (Высшее образование). — ISBN 978-5-534-04943-5. — Текст : электронный // Образовательная платформа Юрайт [сайт]. — URL: <https://urait.ru/bcode/515308> (дата обращения: 29.03.2023).

Задания для самостоятельной работы к Разделу 2

Вопросы для самостоятельной работы к Разделу 2

1. Средства автоматизации работы с текстовыми данными.
2. Совместная работа с текстовыми документами.
3. Защита текстовых документов.
4. Средства анализа больших данных.

5. Автоматизация работы с электронными таблицами.
6. Совместная работа с табличными документами.
7. Защита табличных документов.
8. Сравнительная характеристика текстовых процессоров.
9. Сравнительная характеристика табличных процессоров.
10. Работа с наукометрическими показателями в реферативных базах данных.

Перечень тем рефератов к Разделу 2:

1. Специальные возможности и операционных систем семейства Windows.
2. Ассистивные технологии операционных систем семейства Windows.
3. Специальные возможности операционных систем семейства Linux.
4. Ассистивные технологии операционных систем семейства Linux.
5. Специальные возможности операционных систем семейства MacOS.
6. Ассистивные технологии операционных систем семейства MacOS.
7. Специальные возможности и мобильных операционных систем
8. Ассистивные технологии мобильных операционных систем.
9. Технологии работы с реферативными базами данных.
10. Ассистивные технологии работы с реферативными базами данных.

Литература для самостоятельного изучения к Разделу 2.

Основная литература

1. Гаврилов, М. В. Информатика и информационные технологии : учебник для вузов / М. В. Гаврилов, В. А. Климов. — 5-е изд., перераб. и доп. — Москва : Издательство Юрайт, 2023. — 355 с. — (Высшее образование). — ISBN 978-5-534-15819-9. — Текст : электронный // Образовательная платформа Юрайт [сайт]. — URL: <https://www.biblio-online.ru/bcode/509820> (дата обращения: 30.03.2023).

2. Фуряева, Т. В. Социализация и социальная адаптация лиц с инвалидностью : учебное пособие для вузов / Т. В. Фуряева. — 2-е изд., перераб. и доп. — Москва : Издательство Юрайт, 2023. — 189 с. — (Высшее образование). — ISBN 978-5-534-08278-4. — Текст : электронный // Образовательная платформа Юрайт [сайт]. — URL: <https://urait.ru/bcode/515520> (дата обращения: 29.03.2023).

Дополнительная литература

1. Трофимов, В. В. Информационные технологии в 2 т. Том 1 : учебник для вузов / В. В. Трофимов. — Москва : Издательство Юрайт, 2023. — 238 с. — (Высшее образование). — ISBN 978-5-534-01935-3. — Текст : электронный // Образовательная платформа Юрайт [сайт]. — URL: <https://urait.ru/bcode/512725> (дата обращения: 29.03.2023).

2. Трофимов, В. В. Информационные технологии в 2 т. Том 2 : учебник для вузов / В. В. Трофимов. — Москва : Издательство Юрайт, 2023. — 390 с. — (Высшее образование). — ISBN 978-5-534-01937-7. — Текст : электронный // Образовательная платформа Юрайт [сайт]. — URL: <https://www.biblio-online.ru/bcode/512726> (дата обращения: 30.03.2023).

3. Михальчи, Е. В. Инклюзивное образование : учебник и практикум для вузов / Е. В. Михальчи. — Москва : Издательство Юрайт, 2023. — 177 с. — (Высшее образование). — ISBN 978-5-534-04943-5. — Текст : электронный // Образовательная платформа Юрайт [сайт]. — URL: <https://urait.ru/bcode/515308> (дата обращения: 29.03.2023).

3.3. Методические указания к самостоятельной работе по дисциплине (модулю)

Освоение слушателями программы предполагает изучение материалов дисциплин (модулей) в ходе самостоятельной работы.

Для успешного освоения дисциплины (модуля) и достижения поставленных целей необходимо внимательно ознакомиться с рабочей программой дисциплины (модуля), доступной в электронной информационно-образовательной среде РГСУ.

Следует обратить внимание на списки основной и дополнительной литературы, на предлагаемые преподавателем ресурсы информационно-телекоммуникационной сети Интернет. Эта информация необходима для самостоятельной работы обучающегося.

Для более углубленного изучения темы задания для самостоятельной работы рекомендуется выполнять параллельно с изучением данной темы. При выполнении заданий по возможности используйте наглядное представление материала.

Самостоятельная работа включает разнообразный комплекс видов и форм работы обучающихся.

Написание реферата (доклада).

Требования к структуре реферата (доклада):

Работа должна содержать систематизацию и краткое изложение материала из не менее 5-и литературных источников (монографий, научных статей и докладов) по выбранной теме.

Основные требования к оформлению:

Структура доклада (реферата): 1) титульный лист; 2) содержание (в нем последовательно указываются названия пунктов доклада (реферата), указываются страницы, с которых начинается каждый пункт); 3) введение (формулируется суть исследуемой проблемы, обосновывается выбор темы, определяются ее значимость и актуальность, указываются цель и задачи доклада (реферата), дается характеристика используемой литературы); 4) основная часть (каждый раздел ее доказательно раскрывает исследуемый вопрос); 5) выводы и заключение (подводятся итоги или делается обобщенный вывод по теме доклада (реферата)); 6) литература.

Доклад (реферат) оформляется на одной стороне листа белой бумаги формата А4 (210x297 мм). Интервал межстрочный - полуторный. Цвет шрифта - черный. Гарнитура шрифта основного текста - «Times New Roman» или аналогичная. Кегль (размер) от 12 до 14 пунктов. Размеры полей страницы (не менее): правое 10 мм, верхнее – 15 мм, нижнее – 20 мм, левое - 25 мм. Формат абзаца: полное выравнивание («по ширине»). Отступ красной строки одинаковый по всему тексту – 15 мм. Страницы должны быть пронумерованы с учётом титульного листа (на титульном листе номер страницы не ставится). В работах используются цитаты, статистические материалы. Эти данные оформляются в виде сносок (ссылок и примечаний). Внутритекстовые, подстрочные и затекстовые библиографические ссылки должны оформляться в соответствии с ГОСТ Р 7.0.5-2008 «Библиографическая ссылка». Общие требования и правила составления».

Реферат (доклад) сдается в бумажном и электронном виде (10 - 20 печатных страниц).

При проверке реферата (доклада) на антиплагиат - www.antiplagiat.ru - (более 50% заимствований) работа не принимается.

РАЗДЕЛ 4. ОЦЕНОЧНЫЕ МАТЕРИАЛЫ ПО ДИСЦИПЛИНЕ (МОДУЛЮ)

4.1. Форма промежуточной аттестации обучающегося по дисциплине (модулю)

Контрольным мероприятием промежуточной аттестации обучающихся по дисциплине (модулю) является **дифференцированный зачет**, который проводится в **устной** форме.

4.2. Оценочные материалы, определяющие процедуры оценивания знаний, умений, навыков и (или) опыта деятельности, характеризующих этапы формирования компетенций

4.2.1. Организационные основы применения балльно-рейтинговой системы оценки успеваемости обучающихся по дисциплине (модулю)

Оценка качества освоения обучающимися дисциплины (модуля) реализуется в формате балльно-рейтинговой системы оценки успеваемости обучающихся (БРСО).

БРСО в ходе текущего контроля успеваемости и промежуточной аттестации осуществляется по 100-балльной шкале.

Академический рейтинг обучающегося по дисциплине (модулю) складывается из результатов:

- текущего контроля успеваемости (максимальный текущий рейтинг обучающегося 80 рейтинговых баллов);
- промежуточной аттестации (максимальный рубежный рейтинг обучающегося 20 рейтинговых баллов).

Условия оценки освоения обучающимся дисциплины (модуля) в формате БРСО доводятся преподавателем до сведения обучающихся на первом учебном занятии, а также размещены в свободном доступе в электронной информационно-образовательной среде Университета.

4.2.2. Проведение текущего контроля успеваемости обучающихся по дисциплине (модулю) в соответствии с балльно-рейтинговой системой оценки успеваемости обучающегося

В течение учебного семестра до промежуточной аттестации на основании утвержденной рабочей программы дисциплины (модуля) формируется текущий рейтинг обучающегося. Текущий рейтинг обучающегося складывается как сумма рейтинговых баллов, полученных им в течение учебного семестра по всем видам учебных занятий по дисциплине (модулю).

В процессе текущего контроля оцениваются следующие действия обучающегося, направленные на освоение компетенций в рамках изучения учебной дисциплины:

- академическая активность (посещаемость учебных занятий, самостоятельное изучение содержания учебной дисциплины в электронной информационно-образовательной среде, соблюдение сроков сдачи практических заданий и текущих контрольных мероприятий и др.);
- выполнение и сдача текущих и итогового практических заданий (рефераты, практические и аналитические задания).
- прохождение рубежей текущего контроля, включая соблюдение графика их прохождения в электронной информационно-образовательной среде.

Для планирования расчета текущего рейтинга обучающегося используются следующие пропорции:

Вид учебного действия	Максимальная рейтинговая оценка, баллов
академическая активность	10
практические задания	40
<i>из них: текущие практические задания</i>	20
<i>итоговое практическое задание</i>	20
рубежи текущего контроля	30
ИТОГО:	80

В течение учебного семестра по дисциплине (модулю) обучающимся должен быть накоплен текущий рейтинг не менее 52 рейтинговых баллов (65% от максимального значения текущего рейтинга).

Необходимыми условиями допуска обучающегося к промежуточной аттестации по дисциплине являются положительное прохождение обучающимся не менее 65% рубежей текущего контроля с накоплением не менее 65% максимального рейтингового балла за каждый рубеж текущего контроля и положительное выполнение итогового практического задания с накоплением не менее 65% максимального рейтингового балла, установленного за итоговое практическое задание.

Невыполнение вышеуказанных условий является текущей академической задолженностью, которая должна быть ликвидирована обучающимся до контрольного мероприятия промежуточной аттестации.

Сведения о наличии у обучающихся текущей академической задолженности, сроках и порядке добора рейтинговых баллов для её ликвидации доводятся до обучающихся педагогическим работником.

В случае неликвидации текущей академической задолженности, педагогический работник обязан во время контрольного мероприятия промежуточной аттестации поставить обучающемуся 0 рейтинговых баллов. В этом случае ликвидация текущей академической задолженности возможна в периоды проведения повторной промежуточной аттестации.

4.2.3. Проведение промежуточной аттестации обучающихся по дисциплине (модулю) в соответствии с балльно-рейтинговой системой оценки успеваемости обучающегося

Промежуточная аттестация по дисциплине (модулю) проводится в соответствии с Положением о промежуточной аттестации обучающихся по основным профессиональным образовательным программам в Российском государственном социальном университете и Положением о балльно-рейтинговой системе оценки успеваемости обучающихся по основным профессиональным образовательным программам в Российском государственном социальном университете в действующей редакции.

На промежуточную аттестацию отводится 20 рейтинговых баллов.

Ответы обучающегося на контрольном мероприятии промежуточной аттестации оцениваются педагогическим работником по 20 - балльной шкале, а итоговая оценка по дисциплине (модулю) выставляется по пятибалльной системе для дифференцированного зачета.

Критерии выставления оценки определяются Положением о балльно-рейтинговой системе оценки успеваемости обучающихся по основным профессиональным образовательным программам высшего образования - программам бакалавриата, программам специалитета, программам магистратуры в Российском государственном социальном университете.

В процессе определения рубежного рейтинга обучающегося используется следующая шкала:

Рубежный рейтинг	Критерии оценки освоения обучающимся учебной дисциплины в ходе контрольных мероприятий промежуточной аттестации
19-20 рейтинговых баллов	обучающийся глубоко и прочно усвоил программный материал, исчерпывающе, последовательно, грамотно и логически стройно его излагает, тесно увязывает с задачами и будущей деятельностью, не затрудняется с ответом при видоизменении задания, свободно справляется с задачами и практическими заданиями, правильно обосновывает принятые решения, умеет самостоятельно обобщать и излагать материал, не допуская ошибок

16-18 рейтинговых баллов	обучающийся твердо знает программный материал, грамотно и по существу излагает его, не допуская существенных неточностей в ответе на вопрос, может правильно применять теоретические положения и владеет необходимыми умениями и навыками при выполнении практических заданий
13-15 рейтинговых баллов	обучающийся освоил основной материал, но не знает отдельных деталей, допускает неточности, недостаточно правильные формулировки, нарушает последовательность в изложении программного материала и испытывает затруднения в выполнении практических заданий
1-12 рейтинговых баллов	обучающийся не знает значительной части программного материала, допускает существенные ошибки, с большими затруднениями выполняет практические задания
0 рейтинговых баллов	не аттестован

4.3. Перечень заданий для проведения текущей и промежуточной оценки знаний, умений, навыков и (или) опыта деятельности, характеризующих этапы формирования компетенций

4.3.1. Оценочные материалы для проведения текущей аттестации и рубежного контроля, обучающихся по дисциплине (модулю)

Перечень вопросов рубежного контроля и текущей аттестации

№ п/п	Контролируемые разделы (темы), дисциплины	Код контролируемой компетенций	Форма рубежного контроля	Вопросы/задания рубежного контроля
1	Раздел -1 «Технологии использования адаптированной компьютерной техники в процессах сбора, хранения и обработки информации»	УК-1	защита реферата	<p>1. Адаптированные средства для пользователей компьютера с нарушением зрения.</p> <p>2. Адаптированные средства для пользователей компьютера с нарушением слуха.</p> <p>3. Адаптированные средства для пользователей компьютера с нарушением зрения и слуха.</p> <p>4. Адаптированные средства для пользователей компьютера с нарушениями опорно-двигательного аппарата.</p> <p>5. Универсальные адаптированные средства.</p> <p>6. Приёмы для адаптации текста в соответствии с особенностями и возможностями восприятия.</p> <p>7. Адаптивные способы работы в текстовых процессорах.</p> <p>8. Адаптивные способы работы в табличных процессорах.</p> <p>9. Адаптивные возможности</p>

				программ создания презентаций. 10. Адаптивные возможности обработки графической информации.
2.	Раздел -2 «Использование информационных технологий в профессиональной и научно-исследовательской деятельности пользователями с ограниченными возможностями здоровья»	УК-4	защита реферата	1. Специальные возможности и операционных систем семейства Windows. 2. Ассистивные технологии операционных систем семейства Windows. 3. Специальные возможности операционных систем семейства Linux. 4. Ассистивные технологии операционных систем семейства Linux. 5. Специальные возможности операционных систем семейства MacOS. 6. Ассистивные технологии операционных систем семейства MacOS. 7. Специальные возможности и мобильных операционных систем 8. Ассистивные технологии мобильных операционных систем. 9. Технологии работы с реферативными базами данных. 10. Ассистивные технологии работы с реферативными базами данных.

4.3.2. Оценочные материалы для проведения промежуточной аттестации обучающихся по дисциплине (модулю)

Вопросы/задания для проведения промежуточной аттестации обучающихся по дисциплине (модулю)

Коды контролируемой компетенций	Вопросы /задания
УК-1	<p align="center">Теоретический блок вопросов</p> <p>1. Современное состояние уровня и направлений развития технических и программных средств универсального и специального назначения.</p> <p>2. Тифлотехнические средства для студентов с нарушениями зрения.</p>

Коды контролируемой компетенций	Вопросы /задания
	<p>3. Тифлотехнические средства реабилитации.</p> <p>4. Приемы использования тифлотехнических средств реабилитации.</p> <p>5. Использование брайлевской техники, видеоувеличителей, программ синтезаторов речи, программ невизуального доступа к информации.</p> <p>6. Сурдотехнические средства для студентов с нарушениями слуха.</p> <p>7. Сурдотехнические средства реабилитации.</p> <p>8. Приемы использования сурдотехнических средств реабилитации.</p> <p>9. Адаптированные средства для пользователей компьютера с нарушениями опорно-двигательного аппарата.</p> <p>10. Специальные возможности операционных систем для пользователей с ограниченными возможностями.</p> <p>11. Ассистивные технологии в профессиональной и научно-исследовательской деятельности: программы распознавания речи, фильтры клавиатуры, сенсорные экраны, эргономичные клавиатуры и мыши, джойстики, трекболы, программы экранной клавиатуры.</p>
УК-4	<p>12. Информационные технологии обработки текстовых данных в профессиональной и научно-исследовательской деятельности.</p> <p>13. Средства автоматизации работы с тестовыми данными.</p> <p>14. Информационные технологии обработки табличных данных в профессиональной и научно-исследовательской деятельности.</p> <p>15. Средства анализа и визуализации данных.</p> <p>16. Средства анализа больших данных.</p> <p>17. Автоматизация работы с электронными таблицами.</p> <p>18. Информационные технологии подготовки презентаций по результатам профессиональной и научно-исследовательской деятельности.</p>

Коды контролируемой компетенций	Вопросы /задания
	19. Информационные технологии работы в библиографических и реферативных базах данных. 20. Работа с наукометрическими показателями в реферативных базах данных.
УК-1	<p style="text-align: center;">Практические задания</p> 1. С помощью адаптированной компьютерной техники (по нозологиям) выполнить поиск заданной информации в файловой системе и в сети Интернет, копирование, перемещение, удаление и восстановление файлов, копирование и вставку данных. ввод данных (текстовые и табличные данные), вывод данных на печать, настройку параметров операционной системы, прикладных программ (программ обработки текстовых и табличных данных, программ подготовки презентаций). 2. Задачи на обработку текстовых данных по предметной области, связанной с профессиональной деятельностью, с применением адаптированных средств.
УК-4	3. Задачи на обработку табличных данных по предметной области, связанной с профессиональной деятельностью, с применением адаптированных средств. 4. Задачи по практической работе с библиографическими и реферативными базами

РАЗДЕЛ 5. УСЛОВИЯ РЕАЛИЗАЦИИ ДИСЦИПЛИНЫ (МОДУЛЯ)

5.1. Перечень основной и дополнительной учебной литературы для освоения дисциплины (модуля)

5.1.1. Основная литература

1. Гаврилов, М. В. Информатика и информационные технологии : учебник для вузов / М. В. Гаврилов, В. А. Климов. — 5-е изд., перераб. и доп. — Москва : Издательство Юрайт, 2023. — 355 с. — (Высшее образование). — ISBN 978-5-534-15819-9. — Текст : электронный // Образовательная платформа Юрайт [сайт]. — URL: <https://urait.ru/bcode/509820> (дата обращения: 30.03.2023).

2. Фурьева, Т. В. Социализация и социальная адаптация лиц с инвалидностью : учебное пособие для вузов / Т. В. Фурьева. — 2-е изд., перераб. и доп. — Москва : Издательство Юрайт, 2023. — 189 с. — (Высшее образование). — ISBN 978-5-534-08278-4. — Текст : электронный //

Образовательная платформа Юрайт [сайт]. — URL: <https://urait.ru/bcode/515520> (дата обращения: 29.03.2023).

5.1.2. Дополнительная литература

1. Трофимов, В. В. Информационные технологии в 2 т. Том 1 : учебник для вузов / В. В. Трофимов. — Москва : Издательство Юрайт, 2023. — 238 с. — (Высшее образование). — ISBN 978-5-534-01935-3. — Текст : электронный // Образовательная платформа Юрайт [сайт]. — URL: <https://urait.ru/bcode/512725> (дата обращения: 29.03.2023).

2. Трофимов, В. В. Информационные технологии в 2 т. Том 2 : учебник для вузов / В. В. Трофимов. — Москва : Издательство Юрайт, 2023. — 390 с. — (Высшее образование). — ISBN 978-5-534-01937-7. — Текст : электронный // Образовательная платформа Юрайт [сайт]. — URL: <https://www.biblio-online.ru/bcode/512726> (дата обращения: 30.03.2023).

3. Михальчи, Е. В. Инклюзивное образование : учебник и практикум для вузов / Е. В. Михальчи. — Москва : Издательство Юрайт, 2023. — 177 с. — (Высшее образование). — ISBN 978-5-534-04943-5. — Текст : электронный // Образовательная платформа Юрайт [сайт]. — URL: <https://urait.ru/bcode/515308> (дата обращения: 29.03.2023).

5.2 Перечень ресурсов информационно-коммуникационной сети «Интернет», необходимых для освоения дисциплины (модуля)

№ №	Название электронного ресурса	Описание электронного ресурса	Используемый для работы адрес
1.	ЭБС «Университетская библиотека онлайн»	Электронная библиотека, обеспечивающая доступ высших и средних учебных заведений, публичных библиотек и корпоративных пользователей к наиболее востребованным материалам по всем отраслям знаний от ведущих российских издательств	http://biblioclub.ru/
2.	Научная электронная библиотека eLIBRARY.ru	Крупнейший российский информационно-аналитический портал в области науки, технологии, медицины и образования, содержащий рефераты и полные тексты более 34 млн научных публикаций и патентов	http://elibrary.ru/
3.	Образовательная платформа Юрайт	Электронно-библиотечная система для ВУЗов, ССУЗов, обеспечивающая доступ к учебникам, учебной и методической литературе по различным дисциплинам.	https://urait.ru/
4.	База данных "EastView"	Полнотекстовая база данных периодических изданий	https://dlib.eastview.com
5.	Электронная библиотека "Grebennikon"	Библиотека предоставляет доступ более чем к 30 журналам, выпускаемых Издательским домом "Гребенников".	https://grebennikon.ru/

5.3 Методические указания для обучающихся по освоению дисциплины (модуля)

Освоение обучающимся дисциплины (модуля) предполагает изучение материалов дисциплины (модуля) на аудиторных занятиях и в ходе самостоятельной работы. Аудиторные занятия проходят в форме лекций, семинаров/практических занятий.

При подготовке к аудиторным занятиям необходимо помнить особенности каждой формы его проведения.

Подготовка к учебному занятию лекционного типа заключается в следующем.

С целью обеспечения успешного обучения обучающийся должен готовиться к лекции, поскольку она является важнейшей формой организации учебного процесса, поскольку:

- знакомит с новым учебным материалом;
- разъясняет учебные элементы, трудные для понимания;
- систематизирует учебный материал;
- ориентирует в учебном процессе.

С этой целью:

- внимательно прочитайте материал предыдущей лекции;
- ознакомьтесь с учебным материалом по учебнику и учебным пособиям с темой прочитанной лекции;
- внесите дополнения к полученным ранее знаниям по теме лекции на полях лекционной тетради;
- запишите возможные вопросы, которые вы зададите лектору на лекции по материалу изученной лекции;
- постарайтесь уяснить место изучаемой темы в своей подготовке;
- узнайте тему предстоящей лекции (по тематическому плану, по информации лектора) и запишите информацию, которой вы владеете по данному вопросу.

Подготовка к занятию семинарского типа

При подготовке и работе во время занятий семинарского типа следует обратить внимание на следующие моменты: на процесс предварительной подготовки, на работу во время занятия, обработку полученных результатов, исправление полученных замечаний.

Предварительная подготовка к учебному занятию семинарского типа заключается в изучении теоретического материала в отведенное для самостоятельной работы время, ознакомление с инструктивными материалами с целью осознания задач практического занятия.

Работа во время проведения учебного занятия семинарского типа включает:

- консультирование студентов преподавателями и вспомогательным персоналом с целью предоставления исчерпывающей информации, необходимой для самостоятельного выполнения предложенных преподавателем задач.
- самостоятельное выполнение заданий согласно обозначенной учебной программой тематики.

Главным результатом в данном случае служит получение положительной оценки по каждому практическому занятию. Это является необходимым условием при проведении рубежного контроля и допуска к зачету.

Информационно-технологическое обеспечение образовательного процесса по дисциплины (модуля)

5.4.1. Средства информационных технологий

1. Персональные компьютеры;
2. Средства доступа в Интернет;
3. Проектор;
4. Адаптационные средства.

5.4.2. Лицензионное и свободно распространяемое программное обеспечение, в том числе отечественного производства:

1. Операционная система: Astra Linux SE
2. Пакет офисных программ: LibreOffice

3. Справочная система Консультант+
4. Okular или Acrobat Reader DC
5. Ark или 7-zip
6. User Gate
7. TrueConf (client)

5.4.3. Информационные справочные системы и профессиональные базы данных

№ №	Название электронного ресурса	Описание электронного ресурса	Используемый для работы адрес
1.	ЭБС «Университетская библиотека онлайн»	Электронная библиотека, обеспечивающая доступ высших и средних учебных заведений, публичных библиотек и корпоративных пользователей к наиболее востребованным материалам по всем отраслям знаний от ведущих российских издательств	http://biblioclub.ru/
2.	Научная электронная библиотека eLIBRARY.ru	Крупнейший российский информационно-аналитический портал в области науки, технологии, медицины и образования, содержащий рефераты и полные тексты более 34 млн научных публикаций и патентов	http://elibrary.ru/
3.	Образовательная платформа Юрайт	Электронно-библиотечная система для ВУЗов, ССУЗов, обеспечивающая доступ к учебникам, учебной и методической литературе по различным дисциплинам.	https://urait.ru/
4.	База данных "EastView"	Полнотекстовая база данных периодических изданий	https://dlib.eastview.com
5.	Электронная библиотека "Grebennikon"	Библиотека предоставляет доступ более чем к 30 журналам, выпускаемых Издательским домом "Гребенников".	https://grebennikon.ru/

5.5. Материально-техническое обеспечение образовательного процесса по дисциплине (модулю)

Для изучения дисциплины используются:

Учебная аудитория для занятий лекционного типа оснащена специализированной мебелью (стол для преподавателя, парты, стулья, доска для написания мелом); техническими средствами обучения (видеопроjectionное оборудование, средства звуковоспроизведения, экран и имеющие выход в сеть Интернет),

Учебная аудитория для занятий семинарского типа: оснащена специализированной мебелью (стол для преподавателя, парты, стулья, доска для написания мелом); техническими средствами обучения (видеопроjectionное оборудование, средства звуковоспроизведения, экран и имеющие выход в сеть Интернет, адаптационными средствами).

Помещения для самостоятельной работы обучающихся: оснащены специализированной мебелью (парты, стулья) техническими средствами обучения (персональные компьютеры с доступом в сеть Интернет и обеспечением доступа в электронно-информационную среду университета, программным обеспечением, адаптационными средствами).

5.6. Образовательные технологии

При реализации дисциплины применяются различные образовательные технологии, в том числе технологии электронного обучения.

Освоение дисциплины предусматривает использование в учебном процессе активных и интерактивных форм проведения учебных занятий в форме деловых и ролевых игр, разбор конкретных ситуаций в сочетании с внеаудиторной работой с целью формирования и развития **профессиональных** навыков обучающихся.

При освоении дисциплины (модуля) предусмотрено применение электронного обучения и дистанционных образовательных технологий.

Учебные часы дисциплины (модуля) предусматривают классическую контактную работу преподавателя с обучающимся в аудитории и контактную работу посредством электронной информационно-образовательной среды в синхронном и асинхронном режиме (вне аудитории) посредством применения возможностей компьютерных технологий (электронная почта, электронный учебник, тестирование, вебинар, видеофильм, презентация, форум и др.).

В рамках дисциплины (модуля) предусмотрены встречи с руководителями и работниками организаций, деятельность которых связана с *направленностью* реализуемой основной профессиональной образовательной программы.

ЛИСТ РЕГИСТРАЦИИ ИЗМЕНЕНИЙ

№ п/п	Содержание изменения	Реквизиты документа об утверждении изменения	Дата введения изменения
1.			
2.			
3.			
4.			



Министерство науки и высшего образования Российской Федерации
Федеральное государственное бюджетное образовательное учреждение
высшего образования
«Российский государственный социальный университет»

УТВЕРЖДАЮ

Заведующий кафедрой

 В.В. Сазонова

15 марта 2023 г.

**РАБОЧАЯ ПРОГРАММА ДИСЦИПЛИНЫ (МОДУЛЯ)
«РЕАЛИЗАЦИЯ ВОЗМОЖНОСТЕЙ В ИНКЛЮЗИВНОМ ОБЩЕСТВЕ»**

Направление подготовки

51.04.03 «Социально-культурная деятельность»

Направленность

«Музыкально-педагогические технологии в социально-культурной деятельности»

**ОБРАЗОВАТЕЛЬНАЯ ПРОГРАММА ВЫСШЕГО ОБРАЗОВАНИЯ –
ПРОГРАММА МАГИСТРАТУРЫ**

Форма обучения

очная, заочная

Москва 2023

СОДЕРЖАНИЕ

РАЗДЕЛ 1. ПАСПОРТ РАБОЧЕЙ ПРОГРАММЫ ДИСЦИПЛИНЫ (МОДУЛЯ).....	4
1.1 Цель и задачи дисциплины (модуля).....	4
1.2 Планируемые результаты обучения по дисциплине (модулю) в рамках планируемых результатов освоения основной профессиональной образовательной программы высшего образования – программы магистратуры соотнесенные с установленными индикаторами достижения компетенций.	4
РАЗДЕЛ 2. СТРУКТУРА И СОДЕРЖАНИЕ ДИСЦИПЛИНЫ (МОДУЛЯ).....	8
2.1 Объем дисциплины (модуля), включая контактную работу обучающегося с педагогическими работниками и самостоятельную работу обучающегося.....	8
2.2. Учебно-тематический план дисциплины (модуля).....	9
2.3. Содержание дисциплины (модуля)	11
РАЗДЕЛ 3. УЧЕБНО-МЕТОДИЧЕСКОЕ ОБЕСПЕЧЕНИЕ САМОСТОЯТЕЛЬНОЙ РАБОТЫ ОБУЧАЮЩИХСЯ ПО ДИСЦИПЛИНЕ (МОДУЛЮ).....	15
3.1. Виды самостоятельной работы обучающихся по дисциплине (модулю).....	15
3.2. Задания для самостоятельной работы	16
3.3. Методические указания к самостоятельной работе по дисциплине (модулю).....	20
РАЗДЕЛ 4. ОЦЕНОЧНЫЕ МАТЕРИАЛЫ ПО ДИСЦИПЛИНЕ (МОДУЛЮ)	21
4.1. Форма промежуточной аттестации обучающегося по дисциплине (модулю).....	21
4.2. Оценочные материалы, определяющие процедуры оценивания знаний, умений, навыков и (или) опыта деятельности, характеризующих этапы формирования компетенций	22
4.3. Перечень заданий для проведения текущей и промежуточной оценки знаний, умений, навыков и (или) опыта деятельности, характеризующих этапы формирования компетенций..	25
РАЗДЕЛ 5. УСЛОВИЯ РЕАЛИЗАЦИИ ДИСЦИПЛИНЫ (МОДУЛЯ).....	34
5.1. Перечень основной и дополнительной учебной литературы для освоения дисциплины (модуля).....	34
5.2 Перечень ресурсов информационно-коммуникационной сети «Интернет», необходимых для освоения дисциплины (модуля)	34
5.3 Методические указания для обучающихся по освоению дисциплины (модуля)	35
5.4 Информационно-технологическое обеспечение образовательного процесса по дисциплины (модуля).....	36
5.5. Материально-техническое обеспечение образовательного процесса по дисциплине (модулю).....	37
5.6. Образовательные технологии	37
ЛИСТ РЕГИСТРАЦИИ ИЗМЕНЕНИЙ.....	38

Рабочая программа дисциплины (модуля) «Реализация возможностей в инклюзивном обществе» разработана на основании федерального государственного образовательного стандарта высшего образования – магистратуры по направлению подготовки 51.04.03 Социально-культурная деятельность, утвержденного приказом Министерства образования и науки Российской Федерации от 06 декабря 2017 г. № 1185, учебного плана по основной профессиональной образовательной программе высшего образования - программы магистратуры по направлению подготовки 51.04.03 Социально-культурная деятельность (далее – «ОПОП»).

Рабочая программа дисциплины (модуля) «Реализация возможностей в инклюзивном обществе» разработана заведующим кафедрой инклюзивных социальных групп В.В. Сазоновой.

Рабочая программа дисциплины (модуля) обсуждена и утверждена на заседании Ученого совета факультета политических и социальных наук Протокол № 10 от «29» марта 2023 года.

Заведующий кафедрой
кандидат педагогических наук



В.В. Сазонова

(подпись)

Рабочая программа дисциплины (модуля) рекомендована к утверждению представителями организаций-работодателей:

Региональная благотворительная
общественная организация «Центр
лечебной педагогики»



И.С. Двукраева

(подпись)

ГБОУ Школа 2031, учитель-дефектолог и
куратор службы психолого-
педагогического сопровождения



О.Б. Дудко

(подпись)

Рабочая программа дисциплины (модуля) рецензирована и рекомендована к утверждению:

д.псих.н., профессор кафедры
инклюзивных социальных групп РГСУ



С.Н. Сорокоумова

(подпись)

МБОУ “Образовательный центр
“Созвездие” (г. Красногорск), директор



С.Н. Сюрин

(подпись)

Согласовано
Научная библиотека, директор



И.Г. Маляр

РАЗДЕЛ 1. ПАСПОРТ РАБОЧЕЙ ПРОГРАММЫ ДИСЦИПЛИНЫ (МОДУЛЯ)

1.1 Цель и задачи дисциплины (модуля)

Цель дисциплины (модуля) заключается в получении обучающимися теоретических знаний о *процессах инклюзивного образования* с последующим применением в *области профессиональной деятельности* в сфере образования, обладающих достаточным объемом знаний и уровнем компетенций для решения профессиональных задач.

Задачи дисциплины (модуля):

1. Сформировать предпосылки профессионального мировоззрения будущих педагогов, работающих в условиях инклюзивного образовательного пространства.
2. Познакомить обучающихся с системой образовательных услуг, предоставляемых лицам с ОВЗ в условиях инклюзивного образования.
3. Дать характеристику группе лиц с ОВЗ, требующими применения технологий возможностей.
4. Сформировать систему знаний о средствах реабилитации, необходимых для обеспечения доступности среды для обучающихся с ОВЗ в инклюзивном образовании.

1.2 Планируемые результаты обучения по дисциплине (модулю) в рамках планируемых результатов освоения основной профессиональной образовательной программы высшего образования – программы *магистратуры* соотнесенные с установленными индикаторами достижения компетенций.

Процесс освоения дисциплины (модуля) направлен на формирование у обучающихся следующих компетенций: УК-1, УК-4, УК-5, УК-6 в соответствии с учебным планом.

В результате освоения дисциплины (модуля) обучающийся должен демонстрировать следующие результаты:

Категория компетенций	Код компетенции	Формулировка компетенции	Кон и наименование индикатора достижения компетенции	Результаты обучения
Системное и критическое мышление	УК-1	Способен осуществлять критический анализ проблемных ситуаций на основе системного подхода, выработать стратегию действий	УК-1.1. Анализирует проблемную ситуацию как целостную систему, выявляя ее составляющие и связи между ними. УК-1.2. Разрабатывает варианты решения проблемной ситуации на основе критического анализа источников информации. УК-1.3. Вырабатывает стратегию действий для решения	Знать: основы системного подхода; принципы анализа социальной ситуации для выявления социальных проблем; принципы постановки цели и задач, теоретические основы стратегического

			<p>проблемной ситуации в виде последовательности шагов, планируя результат каждого из них.</p>	<p>планирования; основы теории аргументации Уметь: критически оценивать надежность источников информации, работать с противоречивой информацией в разных источниках; реализовать анализ проблемных ситуаций на основе системного подхода; выработать стратегию действий. Владеть: готовностью разрабатывать и содержательно аргументировать стратегию решения проблемной ситуации на основе системного и междисциплинарного подходов</p>
Коммуникация	УК-4	<p>УК-4 Способен применять современные коммуникативные технологии, в том числе на иностранном(ых) языке(ах), для академического и профессионального взаимодействия</p>	<p>УК-4.1. Составляет в соответствии с нормами государственного языка РФ и иностранного языка документы для академического и профессионального взаимодействия. УК-4.2. Представляет результаты академической и профессиональной деятельности на мероприятиях различного формата, включая международные</p>	<p>Знать: принципы построения социального взаимодействия; современные коммуникативные технологии Уметь: составлять в соответствии с нормами русского языка деловую; Организовать общение в соответствии с потребностям</p>

			<p>УК-4.3. Принимает участие в академических и профессиональных дискуссиях, в том числе на иностранном(ых) языке(ах)</p>	<p>и совместной деятельности Владеть: готовностью к установлению контакта, развитию коммуникации, в том числе с применением современных коммуникативных технологий.</p>
<p>Межкультурное взаимодействие</p>	<p>УК-5</p>	<p>Способен анализировать и учитывать разнообразие культур в процессе межкультурного взаимодействия</p>	<p>УК-5.1. Имеет представление о сущности и принципах анализа разнообразия культур в процессе межкультурного взаимодействия УК-5.2. Демонстрирует способность анализировать и учитывать разнообразие культур в процессе межкультурного взаимодействия. УК-5.3. Выстраивает социальное и профессиональное взаимодействие с учетом различия этических, религиозных и ценностных систем представителей различных культур.</p>	<p>Знать: принципы, инструменты и методы межкультурного взаимодействия Уметь: учитывать разнообразие культур и особенности личности при формировании предложения образовательных услуг для выстраивания траектории инклюзивного образования взаимодействия Владеть: навыками межкультурного общения; готовностью обеспечивать создание недискриминационной среды для участников межкультурного взаимодействия при личном общении и при выполнении профессиональных задач.</p>

<p>Самоорганизация и саморазвитие (в том числе здоровьесбережение)</p>	<p>УК-6</p>	<p>Способен определить и реализовать приоритеты собственной деятельности и способы ее совершенствования на основе самооценки</p>	<p>УК-6.1. Выбирает приоритеты собственной профессиональной деятельности и цели карьерного роста. УК-6.2. Определяет образовательные потребности и способы совершенствования собственной деятельности на основе самооценки. УК-6.3. Выстраивает гибкую профессиональную траекторию, с учетом накопленного опыта профессиональной деятельности, изменяющихся требований рынка труда и стратегии личного развития.</p>	<p>Знать: методы оценки собственных ресурсов и управления ими при выполнении конкретных задач, проектов, при достижении поставленных целей Уметь: оценивать требования рынка труда и предложения образовательных услуг для выстраивания траектории собственного профессионального роста; использовать инструменты непрерывного образования возможности развития профессиональных компетенций Владеть: готовностью к использованию инструментов непрерывного образования возможности развития профессиональных компетенций; навыками управления собственными ресурсами при выполнении конкретных задач, проектов, при достижении поставленных целей.</p>
---	-------------	--	--	---

РАЗДЕЛ 2. СТРУКТУРА И СОДЕРЖАНИЕ ДИСЦИПЛИНЫ (МОДУЛЯ)

2.1 Объем дисциплины (модуля), включая контактную работу обучающегося с педагогическими работниками и самостоятельную работу обучающегося

Общая трудоемкость дисциплины (модуля) составляет 72 часа (2 зачетные единицы). По дисциплине предусмотрен зачет с оценкой.

Очная форма обучения

Вид учебной работы	Всего часов	Семестры			
		1			
Контактная работа обучающихся с педагогическими работниками	36	36			
Лекционные занятия	20	20			
<i>из них: в форме практической подготовки</i>					
Практические занятия	16	16			
<i>из них: в форме практической подготовки</i>					
Иная контактная работа					
Самостоятельная работа обучающихся	27	27			
Контроль промежуточной аттестации	9	9			
Форма промежуточной аттестации	зачет с оценкой	зачет с оценкой			
ОБЪЕМ ДИСЦИПЛИНЫ (МОДУЛЯ) В ЧАСАХ	72	72			

Заочная форма обучения

Вид учебной работы	Всего часов	Курс 1	
		Сессия 1-2	Сессия 3-4
Контактная работа обучающихся с педагогическими работниками	8	8	
Лекционные занятия	4	4	
<i>из них: в форме практической подготовки</i>			
Практические занятия	4	4	
<i>из них: в форме практической подготовки</i>			
Иная контактная работа			
Самостоятельная работа обучающихся	60	60	

Контроль промежуточной аттестации	4	4	
Форма промежуточной аттестации		зачет с оценкой	
ОБЪЕМ ДИСЦИПЛИНЫ (МОДУЛЯ) В ЧАСАХ	72	72	

2.2. Учебно-тематический план дисциплины (модуля)

Очной формы обучения

Раздел, тема	Виды учебной работы, академических часов									
	Всего	Самостоятельная работа	Контактная работа обучающихся с педагогическими работниками							
			Всего	Лекционные занятия	из них: в форме практической подготовки	Практические занятия	из них: в форме практической подготовки	Лабораторные занятия	из них: в форме практической подготовки	Консультации / Иная контактная работа
Модуль 1 (Семестр 1)										
Раздел 1. Человек с инвалидностью как объект реализации возможностей в инклюзивном обществе	28	10	18	10		8				
Тема 1.1. Проблемы и ресурсы лиц с различными заболеваниями	15	5	10	6		4				
Тема 1.2. Принципы взаимодействия в инклюзивном обществе	13	5	8	4		4				
Раздел 2. Нормативно-правовое регулирование формирования инклюзивного общества	35	17	18	10		8				
Тема 2.1. Нормативно-правовые основания реализации возможностей в инклюзивном обществе	15	7	8	4		4				
Тема 2.2. Средства обеспечения доступности для людей с инвалидностью различных объектов социальной инфраструктуры и услуг	20	10	10	6		4				
Контроль промежуточной аттестации (час)	9									

Раздел, тема	Виды учебной работы, академических часов									
	Всего	Самостоятельная работа	Контактная работа обучающихся с педагогическими работниками							
			Всего	Лекционные занятия из них: в форме практической подготовки	Практические занятия из них: в форме практической подготовки	Лабораторные занятия из них: в форме практической подготовки	Консультации / Иная контактная работа из них: в форме практической подготовки			
Форма промежуточной аттестации (указать)	Зачет с оценкой									
Общий объем, часов	72	27	36	20		16				

Заочной формы обучения

Раздел, тема	Виды учебной работы, академических часов									
	Всего	Самостоятельная работа	Контактная работа обучающихся с педагогическими работниками							
			Всего	Лекционные занятия из них: в форме практической подготовки	Практические занятия из них: в форме практической подготовки	Лабораторные занятия из них: в форме практической подготовки	Иная контактная работа из них: в форме практической подготовки			
Курс 1 (Сессии 1-2)										
Раздел 1. Человек с инвалидностью как объект реализации возможностей в инклюзивном обществе	36	32	4	4						
Тема 1.1. Проблемы и ресурсы лиц с различными заболеваниями	18	16	2	2						
Тема 1.2. Принципы взаимодействия в	18	16	2	2						

Раздел, тема	Виды учебной работы, академических часов									
	Всего	Самостоятельная работа	Контактная работа обучающихся с педагогическими работниками							
			Всего	Лекционные занятия <i>из них: в форме практической подготовки</i>	Практические занятия <i>из них: в форме практической подготовки</i>	Лабораторные занятия <i>из них: в форме практической подготовки</i>	Иная контактная работа <i>из них: в форме практической подготовки</i>			
инклюзивном обществе										
Раздел 2. Нормативно-правовое регулирование формирования инклюзивного общества	32	28	4		4					
Тема 2.1. Нормативно-правовые основания реализация возможностей в инклюзивном обществе	16	14	2		2					
Тема 2.2. Средства обеспечения доступности для людей с инвалидностью различных объектов социальной инфраструктуры и услуг	16	14	2		2					
Контроль промежуточной аттестации (час)	4									
<i>Форма промежуточной аттестации (указать)</i>	Зачет с оценкой									
Общий объем, часов	72	60	8	4		4				

2.3. Содержание дисциплины (модуля)

РАЗДЕЛ 1. ЧЕЛОВЕК С ИНВАЛИДНОСТЬЮ КАК ОБЪЕКТ РЕАЛИЗАЦИИ ВОЗМОЖНОСТЕЙ В ИНКЛЮЗИВНОМ ОБЩЕСТВЕ

Цель: изучить возможности включения человека с инвалидностью в социальную, образовательную культурную жизнь общества. его возможности, определить доступность объектов социальной инфраструктуры и услуг, возможности коммуникации в современном инклюзивном обществе.

Перечень изучаемых элементов содержания

Общество, инвалидность, инклюзия, люди с инвалидностью. Классификации и типологические особенности лиц с нарушениями слуха. Типологические особенности лиц с нарушениями зрения. Классификации и типологические особенности лиц с нарушениями слуха. Классификация и типологические особенности лиц с нарушениями функций опорно-двигательного аппарата. Классификации и типологические особенности лиц с соматическими заболеваниями. Классификации и типологические особенности лиц с психическими заболеваниями. Классификации и типологические особенности лиц с нарушениями речи. Содержание категорий жизнедеятельности.

Технические средства, используемые на входе (входах) в здание. Технические средства, используемые на пути (путях) движения внутри здания (в т.ч. путях эвакуации). Технические средства, используемые в зоне целевого назначения здания (целевого посещения объекта). Технические средства, используемые в санитарно-гигиенических помещениях. Технические средства, используемые для создания системы информации на объекте (устройства и средства информации и связи и их системы).

Тема 1.1. Проблемы и ресурсы лиц с различными заболеваниями

Вопросы для самоподготовки:

1. Выделите социальные и психологические проблемы людей с инвалидностью.
2. Отношение общества к инвалидам.
3. Отношение инвалидов к обществу.
4. Назовите пространственно-средовые барьеры в окружающей среде.
5. Кто относится к категории малой и мобильной обильных групп населения (МГН)?
6. Определите соотношение понятий «универсальный дизайн» и «разумное приспособление».

Тема 1.2. Принципы взаимодействия в инклюзивном обществе

Вопросы для самоподготовки:

1. Назовите основные нормативно-правовые акты, предусматривающие регулирование параметров установки элементов безбарьерной среды.
2. Назовите основные структурно-функциональные зоны и элементы зданий и сооружений, подлежащие адаптации для инвалидов и других МГН

ПРАКТИЧЕСКОЕ ЗАДАНИЕ К РАЗДЕЛУ 1.

Форма практического задания: презентация.

1. Социальные проблемы людей с инвалидностью, препятствующие интеграции людей с инвалидностью в общество
2. Психологические проблемы, препятствующие интеграции людей с инвалидностью в общество
4. Расскажите о пространственных барьерах для людей с нарушениями опорно-двигательного аппарата.
5. Характеристика «жилой среды»

- 6 Особенности градостроительной среды
- 7 Безопасность при проектировании поселений в сельской местности.
- 8 Безопасность при проектировании малых городов.
- 9 Особенности проектирования городов при больших промышленных комбинатах.
- 10 Принцип удобства в градостроительной и архитектурной политике.
- 11 Гибкость в градостроительной и архитектурной политике.
- 12 Простота использования в градостроительной и архитектурной политике
- 13 Понятность информации в градостроительной и архитектурной политике.
- 14 Допустимость ошибок в градостроительной и архитектурной политике.
- 15 Минимальные физические усилия в градостроительной и архитектурной политике.
- 16 Соответствие размеров и габаритов пространства в градостроительной и архитектурной политике.
- 17 Особенности проявления инвалидности и этика построения коммуникации с людьми, имеющими инвалидность:
 - По зрению
 - По слуху
 - Речь
 - НОДА
 - Умственная отсталость
 - Психические заболевания
 - РАС

РУБЕЖНЫЙ КОНТРОЛЬ К РАЗДЕЛУ 1. форма рубежного контроля – компьютерное тестирование.

РАЗДЕЛ 2. НОРМАТИВНО-ПРАВОВОЕ РЕГУЛИРОВАНИЕ ПРОЕКТИРОВАНИЯ БЕЗБАРЬЕРНОЙ СРЕДЫ

Цель: раскрыть сущность и содержание нормативно-правового обеспечения безбарьерной среды

Перечень изучаемых элементов содержания

Конвенция о правах инвалидов (ООН). Федеральный закон от 24.11.1995 № 181-ФЗ

«О социальной защите инвалидов в РФ». Федеральный закон от 1.12.2014 № 419-ФЗ «О внесении изменений в отдельные законодательные акты Российской Федерации по вопросам социальной защиты инвалидов в связи с ратификацией Конвенции о правах инвалидов». Постановление от 29.03.2019 года № 363 «Об утверждении государственной программы Российской Федерации "Доступная среда" (до 2025 года).

Стандарты формирования безбарьерной среды для инвалидов. Нормативное регулирование параметров установки элементов безбарьерной среды. Требования Федерального закона от 30.12.2009 № 384-ФЗ «Технический регламент о безопасности зданий и сооружений».

Применение строительных норм и правил (СНиП) и сводов правил (СП). СНиП 35- 01-

2001 "Доступность зданий и сооружений для маломобильных групп населения"; РДС 35-201-99 «Порядок реализации требований доступности для инвалидов к объектам социальной инфраструктуры»; СП 35-101-2001 «Проектирование зданий и сооружений с учетом доступности для маломобильных групп населения»; СП 35-102-2001 "Жилая среда с планировочными элементами, доступными инвалидам"; СП 35-103-2001 "Общественные здания и сооружения, доступные маломобильным посетителям"; СП 35-104-2001 "Здания и помещения с местами труда для инвалидов"; СНиП 31-06-2009 "Общественные здания и сооружения"; ГОСТ Р 51631-2008 «Лифты пассажирские. Технические требования доступности, включая доступность для инвалидов и других маломобильных групп населения»; ГОСТ Р 51630-2000 «Платформы подъемные с вертикальным и наклонным перемещением для инвалидов. Технические требования доступности»; ГОСТ Р 52131- 2003 «Средства отображения информации знаковые для инвалидов»; ГОСТ Р 51671-2000. «Средства связи и информации технические общего пользования, доступные для инвалидов. Классификация. Требования доступности и безопасности»; ГОСТ Р 52875- 2007 «Устройства опорные стационарные реабилитационные. Типы и технические требования».

Тема 2.1. Нормативно-правовые основания реализации возможностей в инклюзивном обществе

Вопросы для самоподготовки:

1. Законодательные акты Российской Федерации, содержащие основные права людей с инвалидностью.
2. Динамика изменений госпрограммы «Доступная среда» с 2011 по настоящее время. Какие показатели, блоки изменились? Чем это объяснить?

Тема 2.2. Средства обеспечения доступности для людей с инвалидностью различных объектов социальной инфраструктуры и услуг в инклюзивном обществе

Вопросы для самоподготовки:

1. Раскройте такие параметры доступности как досягаемость, безопасность, информативность, комфортность.
2. Назовите основные знаки, пиктограммы, которые используются в рамках организации доступной среды для создания системы информации.
3. Соотнесите понятия «технические средства реабилитации» и «технические средства обеспечения доступности». Можно ли их употреблять как синонимичные?

ПРАКТИЧЕСКОЕ ЗАДАНИЕ К РАЗДЕЛУ 2.

Форма практического задания: 1) презентация, 2) доклад с презентацией

- 1) Подготовьте презентацию с примерами нарушений принципов проектирования градостроительной и архитектурной среды в современном городе (фото, видео личных наблюдений) (опираясь на законодательство, расскажите, как должно быть правильно.
- 2) Презентуйте одно техническое средство обеспечения доступности с подробным описанием его устройства и представлением ассортиментного ряда подобных устройств.

Примерный перечень тем докладов к разделу 2:

1. Опыт ОАЭ в формировании инклюзивного общества
2. Опыт Японии в формировании инклюзивного общества
3. Опыт Кореи в формировании инклюзивного общества
1. Опыт США в формировании инклюзивного общества
2. Опыт Канады в формировании инклюзивного общества
3. Опыт Великобритании в формировании инклюзивного общества.
4. Опыт Германии в формировании инклюзивного общества.
5. Опыт Франции в формировании инклюзивного общества

РУБЕЖНЫЙ КОНТРОЛЬ К РАЗДЕЛУ 2. форма рубежного контроля – компьютерное тестирование.

РАЗДЕЛ 3. УЧЕБНО-МЕТОДИЧЕСКОЕ ОБЕСПЕЧЕНИЕ САМОСТОЯТЕЛЬНОЙ РАБОТЫ ОБУЧАЮЩИХСЯ ПО ДИСЦИПЛИНЕ (МОДУЛЮ)

3.1. Виды самостоятельной работы обучающихся по дисциплине (модулю)

Очной формы обучения

Раздел, тема	Количество часов	Вид самостоятельной работы
Модуль 1. (семестр 1)		
Раздел 1. Человек с инвалидностью как объект реализации возможностей в инклюзивном обществе	4	Презентация
	4	Подготовка к лекционным и практическим занятиям, самостоятельное изучение раздела в ЭИОС
	2	Тестирование
Раздел 2. Нормативно- правовое регулирование защиты личности в инклюзивном обществе	6	Подготовка к лекционным и практическим занятиям, самостоятельное изучение раздела в ЭИОС
	5	Тестирование
	6	Подготовка презентации с докладом
Общий объем по модулю/семестру, часов	27 часов	

Заочной формы обучения

Раздел, тема	Количество часов	Вид самостоятельной работы
Курс 1 (Сессии 1-2)		
Раздел 1. Человек с инвалидностью как объект реализации возможностей в	10	Подготовка к лекционным и практическим занятиям, самостоятельное изучение раздела в ЭИОС

инклюзивном обществе	10	Подготовка презентации с докладом
	12	Тестирование
Раздел 2. Нормативно-правовое регулирование защиты личности в инклюзивном обществе	9	Подготовка к лекционным и практическим занятиям, самостоятельное изучение раздела в ЭИОС
	9	Подготовка презентации с докладом
	10	Тестирование
Общий объем по дисциплине (модулю), часов	60 часов	

3.2. Задания для самостоятельной работы

Задания для самостоятельной работы к Разделу 1

Вопросы для самостоятельной работы к Разделу 1

1. Зарубежный опыт инклюзивного образования: Франция
2. Зарубежный опыт инклюзивного образования: Англия
3. Зарубежный опыт инклюзивного образования: США
4. Зарубежный опыт инклюзивного образования: Германия
5. Зарубежный опыт инклюзивного образования: Швеция
6. Современные проблемы инклюзивного образования.
7. Исторические вехи инклюзивного образования
8. Теоретические основы инклюзивного образования
9. Инклюзивное образование в России и за рубежом
10. Возможные модели инклюзивного образования детей с ОВЗ.

Примерный вариант тестовых заданий:

1. **В какой стране мира впервые начали учить детей с ОВЗ и инвалидностью?**
 - 1) Испания
 - 2) Франция
 - 3) Германия
2. **Дети с каким нарушением развития стали обучаться первыми?**
 - 1) Глухие
 - 2) Слепые
3. **Образовательная интеграция для учащихся с нормативным развитием предусматривает:**
 - 1) расположение в классе за одной партой с ребенком с ОВЗ и инвалидностью;
 - 2) свободу выбора обучения в обычном или инклюзивном классе;
 - 3) обязанность помогать в обучении детям с ограниченными возможностями и инвалидностью.
4. **Возраст обращения в ПМПК для проведения обследования и получения рекомендаций обучающимся с ОВЗ и инвалидностью:**
 - 1) от 0 до 18 лет
 - 2) до окончания ими образовательных организаций, реализующих основные или адаптированные общеобразовательные программы

3) от 0 до 23 лет

5. Основной установкой дефектолога, реализующего инклюзивную практику, является:

1) каждый ребенок способен учиться при создании тех или иных специальных условий

2) некоторые дети не способны к обучению

3) дети с ОВЗ и инвалидностью должны учиться в специализированных школах

Перечень тем докладов с презентацией к Разделу 1:

1. Опишите модели получения образования детьми с ограниченными возможностями здоровья и инвалидностью в регионе Вашего проживания (опираясь на статистические данные и данные из открытых источников).

2. Раскройте предпосылки организации инклюзивного образования за рубежом; в нашей стране.

3. Раскройте сущность понятия «нормализация».

4. Перечислите и раскройте модели интеграции в нашей стране.

5. В каких нормативных документах дано определение «инклюзивное образование»?

6. Перечислите известные Вам модели инклюзивного образования. Назовите по 3 «за» и «против» для любой модели.

7. Требования к доступности образовательной организации для инклюзии.

8. Направления работы по формированию инклюзивной культуры в плане развития образовательной среды в ОО?

9. Взаимодействие образовательной организации с учреждениями: психолого-педагогическими и медико-социальными центрами, образовательными организациями при реализации инклюзивного обучения.

Литература для самостоятельного изучения к Разделу 1.

1. Вишнякова, Ю. А. Инклюзивное искусство : учебное пособие для вузов / Ю. А. Вишнякова. — Москва : Издательство Юрайт, 2022. — 138 с. — (Высшее образование). — ISBN 978-5-534-13762-0. — Текст : электронный // Образовательная платформа Юрайт [сайт]. — URL: <https://urait.ru/bcode/496726> (дата обращения: 28.04.2023).

Педагогика дополнительного образования. Работа с детьми с особыми образовательными потребностями : учебное пособие для вузов / Л. В. Байбородова [и др.] ; под редакцией Л. В. Байбородовой. — 2-е изд., испр. и доп. — Москва : Издательство Юрайт, 2022. — 241 с. — (Высшее образование). — ISBN 978-5-534-06162-8. — Текст : электронный // Образовательная платформа Юрайт [сайт]. — URL: <https://urait.ru/bcode/491196> (дата обращения: 28.04.2023).

Задания для самостоятельной работы к Разделу 2

Вопросы для самостоятельной работы к Разделу 2

1. Разработка проблем инклюзивного обучения в различных научных дисциплинах.

2. Инклюзивное обучение детей с ОВЗ и инвалидностью в России.

3. Инклюзивное обучение детей с ОВЗ и инвалидностью за рубежом.

4. Особенности личностного развития ребенка с ОВЗ и инвалидностью в процессе реализации инклюзивного обучения.

5. Выбор моделей инклюзии в зависимости от глубины и структуры дефекта развития у детей с ОВЗ и инвалидностью.

6. Алгоритмы внедрения инклюзивного обучения детей с проблемами в развитии в широкую практику образования.

Примерный вариант тестовых заданий:

1. (выберите один из вариантов ответа)

Международный документ, в котором не упоминается понятие «инвалид»

- а) «Всемирная декларация по обучению для всех»
- б) «Конвенция ООН о правах ребенка»
- в) «Саламанская декларация и Рамки действий по образованию лиц с особыми потребностями»
- г) «Дакарские рамки действий»

2.(выберите один из вариантов ответа)

Модель обучения детей, которой соответствует данное положение: общество должно обеспечивать условия жизни, максимально приближенные к нормальным:

- а) медицинская модель
- б) модель включения
- в) модель нормализации

3.(выберите один из вариантов ответа)

Модель интегрированного обучения детей, при которой дети с уровнем психофизического и речевого развития, соответствующим или близким к возрастной норме, по 1-2 человека на равных воспитываются в массовых группах (классах), получая постоянную коррекционную помощь учителя-дефектолога специальной группы или класса (Малофеев Н.Н., Шматко Н.Д.):

- а) частичная интеграция.
- б) комбинированная интеграция.
- в) временная интеграция.

4.(выберите один из вариантов ответа)

Понятия социальной и педагогической интеграции в специальную педагогику ввела:

- а) Н.М. Назарова
- б) Л.М. Шипицина
- в) М.И. Никитина
- г) Л.С. Волкова

5.(выберите один из вариантов ответа)

Название пути развития интеграции, которому характерно разрушение дифференцированной системы обучения как традиционной формы специального образования и искусственное внедрение западных моделей интегрированного обучения (Н.Н. Малофеев):

- а) революционный путь
- б) эволюционный путь
- в) реформационный путь
- г) формационный путь

6. (выберите один из вариантов ответа)

Автор, который ввел в теорию и политику современного образования понятие инклюзии:

- а) И. Дено
- б) Д. Мерсер
- в) М. Уилл
- г) У. Бронфенбреннер

7. (выберите один из вариантов ответа)

Автор экосистемной концепции (модели) интеграции детей с особыми потребностями в общество:

- а) У. Хэберлин
- б) Г. Фойзер
- в) Г. Райзер
- г) А. Зандер

8. (установите правильный порядок ответов)

Хронологическая последовательность этапов (моделей) обучения детей с особенностями развития:

- а) модель включения
- б) модель нормализации
- в) медицинская модель

Перечень тем докладов с презентацией к Разделу 2:

1. Проект внедрения инклюзивного обучения детей с ОВЗ и инвалидностью в общеобразовательную организацию.
2. Суть и основные положения концепции инклюзивного обучения лиц со специальными образовательными потребностями.
3. Понятие инклюзивного обучения и воспитания детей с ОВЗ и инвалидностью.
4. Анализ нормативно-правовой базы инклюзивного обучения в Международных документах.
5. Анализ нормативно-правовой базы инклюзивного обучения в Российской Федерации.
6. Инклюзивное и совместное обучение: обоснование их принципиальных различий.
7. Внешние условия эффективной инклюзии ребенка с проблемами в развитии.
8. Внутренние условия эффективной инклюзии детей с ОВЗ и инвалидностью.
9. Модели инклюзивного обучения: анализ и характеристики.
10. Инклюзивное обучение детей с ОВЗ и инвалидностью как новая образовательная практика.

Литература для самостоятельного изучения к Разделу 2.

1. Аксенова, Л. И. Абилитационная педагогика : учебное пособие для вузов / Л. И. Аксенова. — Москва : Издательство Юрайт, 2022. — 377 с. — (Высшее образование). — ISBN 978-5-534-05409-5. — Текст : электронный // Образовательная платформа Юрайт [сайт]. — URL: <https://urait.ru/bcode/493354> (дата обращения: 10.05.2022).

2. Фурьева, Т. В. Социализация и социальная адаптация лиц с инвалидностью : учебное пособие для вузов / Т. В. Фурьева. — 2-е изд., перераб. и доп. — Москва : Издательство Юрайт, 2022. — 189 с. — (Высшее образование). — ISBN 978-5-534-08278-4. — Текст : электронный // Образовательная платформа Юрайт [сайт]. — URL: <https://urait.ru/bcode/493336> (дата обращения: 10.05.2022).

3. Фурьева, Т. В. Социальная инклюзия : учебное пособие для вузов / Т. В. Фурьева. —

2-е изд., перераб. и доп. — Москва: Издательство Юрайт, 2022. — 189 с. — (Высшее образование). — ISBN 978-5-534-07465-9. — Текст : электронный // Образовательная платформа Юрайт [сайт]. — URL: <https://urait.ru/bcode/494383> (дата обращения: 10.05.2022).

3.3. Методические указания к самостоятельной работе по дисциплине (модулю)

Освоение слушателями программы предполагает изучение материалов дисциплин (модулей) в ходе самостоятельной работы.

Для успешного освоения дисциплины (модуля) и достижения поставленных целей необходимо внимательно ознакомиться с рабочей программой дисциплины (модуля), доступной в электронной информационно-образовательной среде РГСУ.

Следует обратить внимание на списки основной и дополнительной литературы, на предлагаемые преподавателем ресурсы информационно-телекоммуникационной сети Интернет. Эта информация необходима для самостоятельной работы обучающегося.

Для более углубленного изучения темы задания для самостоятельной работы рекомендуется выполнять параллельно с изучением данной темы. При выполнении заданий по возможности используйте наглядное представление материала.

Самостоятельная работа включает разнообразный комплекс видов и форм работы обучающихся.

Написание реферата (доклада).

Требования к структуре реферата (доклада):

Работа должна содержать систематизацию и краткое изложение материала из не менее 5-и литературных источников (монографий, научных статей и докладов) по выбранной теме.

Основные требования к оформлению:

Структура доклада (реферата): 1) титульный лист; 2) содержание (в нем последовательно указываются названия пунктов доклада (реферата), указываются страницы, с которых начинается каждый пункт); 3) введение (формулируется суть исследуемой проблемы, обосновывается выбор темы, определяются ее значимость и актуальность, указываются цель и задачи доклада (реферата), дается характеристика используемой литературы); 4) основная часть (каждый раздел ее доказательно раскрывает исследуемый вопрос); 5) выводы и заключение (подводятся итоги или делается обобщенный вывод по теме доклада (реферата)); 6) литература.

Доклад (реферат) оформляется на одной стороне листа белой бумаги формата А4 (210x297 мм). Интервал межстрочный -полуторный. Цвет шрифта - черный. Гарнитура шрифта основного текста - «Times New Roman» или аналогичная. Кегль (размер) от 12 до 14 пунктов. Размеры полей страницы (не менее): правое 10 мм, верхнее – 15 мм, нижнее – 20 мм, левое - 25 мм. Формат абзаца: полное выравнивание («по ширине»). Отступ красной строки одинаковый по всему тексту – 15 мм. Страницы должны быть пронумерованы с учётом титульного листа (на титульном листе номер страницы не ставится). В работах используются цитаты, статистические материалы. Эти данные оформляются в виде сносок (ссылок и примечаний). Внутритекстовые, подстрочные и за текстовые библиографические ссылки должны оформляться в соответствии с ГОСТ Р 7.0.5-2008 «Библиографическая ссылка». Общие требования и правила составления».

Реферат (доклад) сдается в бумажном и электронном виде (10 - 20 печатных страниц).

При проверке реферата (доклада) на антиплагиат - www.antiplagiat.ru - (более 50% заимствований) работа не принимается.

Выполнение тестовых заданий.

Тестовые задания содержат вопросы и 3-4 варианта ответа по базовым положениям изучаемой темы, составлены с расчетом на знания, полученные слушателями в процессе изучения темы.

Тестовые задания выполняются в письменной или электронной форме и сдаются преподавателю, ведущему дисциплину (модуль).

Написание эссе.

Эссе - вид самостоятельной исследовательской работы обучающихся, с целью углубления и закрепления теоретических знаний и освоения практических навыков. Цель эссе состоит в развитии самостоятельного творческого мышления и письменного изложения собственных мыслей. При написании эссе слушатель должен представить развернутый письменный ответ на теоретический или практический актуальный вопрос, объявленный преподавателем в аудитории непосредственно перед ее написанием. В процессе написания эссе разрешается пользоваться нормативно-правовыми актами, конспектом лекций (в печатном виде). Использование интернет-ресурсов не допускается. Темы эссе преподаватель предлагает из числа тех, которые слушатели уже рассматривали на лекциях или семинарских занятиях, исходя из содержания заданий в составе оценочных средств. По решению преподавателя, в качестве темы эссе может быть выбрана одна или несколько тем, которые могут быть распределены между слушателями по желанию.

Эссе проводится письменно, по объему не более 3-х печатных листов.

Требования к оформлению эссе:

Эссе выполняется на компьютере (гарнитура Times New Roman, шрифт 14) через 1,5 интервала с полями: верхнее, нижнее – 2; правое – 3; левое – 1,5. Отступ первой строки абзаца – 1,25. Сноски – постраничные. Таблицы и рисунки встраиваются в текст работы. При этом обязательный заголовок таблицы надо размещать над табличным полем, а рисунки сопровождать подрисовочными подписями. При включении в эссе нескольких таблиц и/или рисунков их нумерация обязательна. Обязательна и нумерация страниц. Их целесообразно проставлять внизу страницы – по середине или в правом углу. Номер страницы не ставится на титульном листе, но в общее число страниц он включается. Объем эссе, без учета приложений, не должен превышать 5 страниц. Значительное превышение установленного объема является недостатком работы и указывает на то, что слушатель не сумел отобрать и переработать необходимый материал.

Работа должна содержать собственные умозаключения, по сути, поставленной проблемы, включать самостоятельно проведенный анализ, по сути, этой проблемы, выводы, обобщающие авторскую позицию по поставленной проблеме.

РАЗДЕЛ 4. ОЦЕНОЧНЫЕ МАТЕРИАЛЫ ПО ДИСЦИПЛИНЕ (МОДУЛЮ)

4.1. Форма промежуточной аттестации обучающегося по дисциплине (модулю)

Контрольным мероприятием промежуточной аттестации обучающихся по дисциплине (модулю) является **дифференцированный зачет**, который проводится в **устной** форме.

4.2. Оценочные материалы, определяющие процедуры оценивания знаний, умений, навыков и (или) опыта деятельности, характеризующих этапы формирования компетенций

4.2.1. Организационные основы применения балльно-рейтинговой системы оценки успеваемости обучающихся по дисциплине (модулю)

Оценка качества освоения обучающимися дисциплины (модуля) реализуется в формате балльно-рейтинговой системы оценки успеваемости обучающихся (БРСО).

БРСО в ходе текущего контроля успеваемости и промежуточной аттестации осуществляется по 100-балльной шкале.

Академический рейтинг обучающегося по дисциплине (модулю) складывается из результатов:

- текущего контроля успеваемости (максимальный текущий рейтинг обучающегося 80 рейтинговых баллов;
- промежуточной аттестации (максимальный рубежный рейтинг обучающегося 20 рейтинговых баллов.

Условия оценки освоения обучающимся дисциплины (модуля) в формате БРСО доводятся преподавателем до сведения обучающихся на первом учебном занятии, а также размещены в свободном доступе в электронной информационно-образовательной среде Университета.

4.2.2. Проведение текущего контроля успеваемости обучающихся по дисциплине (модулю) в соответствии с балльно-рейтинговой системой оценки успеваемости обучающегося

В течение учебного семестра до промежуточной аттестации на основании утвержденной рабочей программы дисциплины (модуля) формируется текущий рейтинг обучающегося. Текущий рейтинг обучающегося складывается как сумма рейтинговых баллов, полученных им в течение учебного семестра по всем видам учебных занятий по дисциплине (модулю).

В процессе текущего контроля оцениваются следующие действия обучающегося, направленные на освоение компетенций в рамках изучения учебной дисциплины:

- академическая активность (посещаемость учебных занятий, самостоятельное изучение содержания учебной дисциплины в электронной информационно-образовательной среде, соблюдение сроков сдачи практических заданий и текущих контрольных мероприятий и др.);
- выполнение и сдача текущих и итогового практических заданий (эссе, рефераты, творческие задания, кейс-задания, лабораторные работы, расчетные задания и др., активное участие в групповых интерактивных занятиях (дискуссии, WiKi-проекты и др.), защита проектов и др.);
- прохождение рубежей текущего контроля, включая соблюдение графика их прохождения в электронной информационно-образовательной среде.

Для планирования расчета текущего рейтинга обучающегося используются следующие пропорции:

Вид учебного действия	Максимальная рейтинговая оценка, баллов
академическая активность	10
практические задания	40
<i>из них: текущие практические задания</i>	20
<i>итоговое практическое задание</i>	20
рубежи текущего контроля	30
<i>ИТОГО:</i>	80

В течение учебного семестра по дисциплине (модулю) обучающимся должен быть накоплен текущий рейтинг не менее 52 рейтинговых баллов (65% от максимального значения текущего рейтинга).

Необходимыми условиями допуска обучающегося к промежуточной аттестации по дисциплине являются положительное прохождение обучающимся не менее 65% рубежей текущего контроля с накоплением не менее 65% максимального рейтингового балла за каждый рубеж текущего контроля и положительное выполнение итогового практического задания с накоплением не менее 65% максимального рейтингового балла, установленного за итоговое практическое задание.

Невыполнение вышеуказанных условий является текущей академической задолженностью, которая должна быть ликвидирована обучающимся до контрольного мероприятия промежуточной аттестации.

Сведения о наличии у обучающихся текущей академической задолженности, сроках и порядке добора рейтинговых баллов для её ликвидации доводятся до обучающихся педагогическим работником.

В случае неликвидации текущей академической задолженности, педагогический работник обязан во время контрольного мероприятия промежуточной аттестации поставить обучающемуся 0 рейтинговых баллов. В этом случае ликвидация текущей академической задолженности возможна в периоды проведения повторной промежуточной аттестации.

4.2.3. Проведение промежуточной аттестации обучающихся по дисциплине (модулю) в соответствии с балльно-рейтинговой системой оценки успеваемости обучающегося

Промежуточная аттестация по дисциплине (модулю) проводится в соответствии с Положением о промежуточной аттестации обучающихся по основным профессиональным образовательным программам в Российском государственном социальном университете и Положением о балльно-рейтинговой системе оценки успеваемости обучающихся по основным профессиональным образовательным программам в Российском государственном социальном университете в действующей редакции.

На промежуточную аттестацию отводится 20 рейтинговых баллов.

Ответы обучающегося на контрольном мероприятии промежуточной аттестации оцениваются педагогическим работником по 20 - балльной шкале, а итоговая оценка по дисциплине (модулю) выставляется по пятибалльной системе для дифференцированного зачета.

Критерии выставления оценки определяются Положением о балльно-рейтинговой системе оценки успеваемости обучающихся по основным профессиональным образовательным программам высшего образования - программам бакалавриата, программам специалитета, программам магистратуры в Российском государственном социальном университете.

В процессе определения рубежного рейтинга обучающегося используется следующая шкала:

Рубежный рейтинг	Критерии оценки освоения обучающимся учебной дисциплины в ходе контрольных мероприятий промежуточной аттестации
19-20 рейтинговых баллов	обучающийся глубоко и прочно усвоил программный материал, исчерпывающе, последовательно, грамотно и логически стройно его излагает, тесно увязывает с задачами и будущей деятельностью, не затрудняется с ответом при видоизменении задания, свободно справляется с задачами и практическими заданиями, правильно обосновывает принятые решения, умеет самостоятельно обобщать и излагать материал, не допуская ошибок
16-18 рейтинговых баллов	обучающийся твердо знает программный материал, грамотно и по существу излагает его, не допуская существенных неточностей в ответе на вопрос, может правильно применять теоретические положения и владеет необходимыми умениями и навыками при выполнении практических заданий
13-15 рейтинговых баллов	обучающийся освоил основной материал, но не знает отдельных деталей, допускает неточности, недостаточно правильные формулировки, нарушает последовательность в изложении программного материала и испытывает затруднения в выполнении практических заданий
1-12 рейтинговых баллов	обучающийся не знает значительной части программного материала, допускает существенные ошибки, с большими затруднениями выполняет практические задания
0 рейтинговых баллов	не аттестован

4.3. Перечень заданий для проведения текущей и промежуточной оценки знаний, умений, навыков и (или) опыта деятельности, характеризующих этапы формирования компетенций

4.3.1. Оценочные материалы для проведения текущей аттестации и рубежного контроля, обучающихся по дисциплине (модулю)

Перечень вопросов рубежного контроля и текущей аттестации

№ п/п	Контролируемые разделы, дисциплины	Код контролируемой компетенции	Форма рубежного контроля	Вопросы/задания рубежного контроля
1	Раздел -1 «Человек с инвалидностью как объект реализации возможностей в инклюзивном обществе»»	УК-1	Презентация	<p align="center">Форма практического задания: презентация с докладом</p> <ol style="list-style-type: none"> 1. Социальные проблемы людей с инвалидностью, препятствующие интеграции людей с инвалидностью в общество 2. Психологические проблемы, препятствующие интеграции людей с инвалидностью в общество 3. Расскажите о пространственных барьерах для людей с нарушениями опорно-двигательного аппарата. 4. Характеристика «жилой среды» 5. Особенности градостроительной среды 6. Безопасность при проектировании поселений в сельской местности. 7. Безопасность при проектировании малых городов. 8. Особенности проектирования городов при больших промышленных комбинатах. 9. Принцип удобства в градостроительной и архитектурной политике. 10. Гибкость в градостроительной и архитектурной политике. 11. Простота использования в градостроительной и архитектурной политике 12. Понятность информации в градостроительной и архитектурной политике. 13. Допустимость ошибок в градостроительной и архитектурной политике. 14. Минимальные физические усилия в градостроительной и архитектурной политике. 15. Соответствие размеров и габаритов пространства в градостроительной и архитектурной политике.

				<p>16. Особенности проявления инвалидности и этика построения коммуникации с людьми, имеющими инвалидность:</p> <ul style="list-style-type: none"> • По зрению • По слуху • Речь • НОДА • Умственная отсталость • РАС
		УК-4	Тестирование	<p>6. В какой стране мира впервые начали учить детей с ОВЗ и инвалидностью?</p> <p>4) Испания 5) Франция 6) Германия</p> <p>7. Дети с каким нарушением развития стали обучаться первыми?</p> <p>3) Глухие 4) Слепые</p> <p>8. Образовательная интеграция для учащихся с нормативным развитием предусматривает:</p> <p>4) расположение в классе за одной партой с ребенком с ОВЗ и инвалидностью; 5) свободу выбора обучения в обычном или инклюзивном классе; 6) обязанность помогать в обучении детям с ограниченными возможностями и инвалидностью.</p> <p>9. Государство гарантирует бесплатно для лиц с инвалидностью:</p> <p>1) услуги сурдопереводчика 2) питание 3) учебники</p> <p>10. Рекомендации ПМПК необходимы для:</p> <p>1) разработки индивидуального учебного плана 2) разработки адаптированной образовательной программы 3) разработки ФГОС</p>

				<p>11. Организационные модели ПМПК:</p> <ol style="list-style-type: none"> 1) отсутствуют 2) вариативны 3) стандартны <p>12. Возраст обращения в ПМПК для проведения обследования и получения рекомендаций обучающимся с ОВЗ и инвалидностью:</p> <ol style="list-style-type: none"> 4) от 0 до 18 лет 5) до окончания ими образовательных организаций, реализующих основные или адаптированные общеобразовательные программы 6) от 0 до 23 лет <p>13. Основной установкой дефектолога, реализующего инклюзивную практику, является:</p> <ol style="list-style-type: none"> 4) каждый ребенок способен учиться при создании тех или иных специальных условий 5) некоторые дети не способны к обучению 6) дети с ОВЗ и инвалидностью должны учиться в специализированных школах <p>14. Какие образовательные программы необходимы для реализации инклюзивного образовательного процесса: 1) коррекционная образовательная программа как составная часть общеобразовательной программы, 2) адаптированная основная общеобразовательная программа, 3) адаптированная образовательная программа, 4) дополнительная образовательная программа, 5) дополнительная профессиональная программа?</p> <ol style="list-style-type: none"> 1) Необходимы все программы 2) Необходимы программы 4, 5 3) Необходимы программы 1, 2, 3 <p>15. Какое специальное оборудование для детей с нарушением слуха может быть в образовательном учреждении, реализующим инклюзивную практику из перечисленных:</p> <ol style="list-style-type: none"> 1) таблички с названиями помещений по Брайлю; 2) табло «Бегущая строка», Световая индикация начала и конца урока, FM - системы для индивидуальной и групповой работы; 3) специальный стул на колесах и с высокой спинкой.
--	--	--	--	---

2.	Раздел -2 «Нормативно- правовое регулирование формирования инклюзивного общества»	УК-5	Презентация	<p>Форма практического задания: 1) презентация, 2) доклад с презентацией</p> <p>Примерный перечень тем докладов с разработкой презентации к разделу 2:</p> <ol style="list-style-type: none"> 1. Опишите модели получения образования детьми с ограниченными возможностями здоровья и инвалидностью в регионе Вашего проживания (опираясь на статистические данные и данные из открытых источников). 2. Опыт работы общеобразовательных учреждений Москвы по внедрению инклюзивного образования детей с отклонениями в развитии. 3. Опыт работы общеобразовательных учреждений Ленинградской области по внедрению инклюзивного образования детей с отклонениями в развитии. 4. Опыт работы общеобразовательных учреждений Владимирской области по внедрению инклюзивного образования детей с отклонениями в развитии. 5. О перспективах инклюзивного образования детей с ограниченными возможностями здоровья в Белгородском регионе. 6. Школа инклюзивного образования «Ковчег». 7. Опыт работы общеобразовательных организаций Самарской области по внедрению инклюзивного образования детей с отклонениями в развитии. 8. Формирование толерантного отношения к детям с ограниченными возможностями здоровья в условиях инклюзивного образования.
		УК-6	Тестирование	<p style="text-align: center;">Примерный вариант тестовых заданий:</p> <p>9. (выберите один из вариантов ответа) Международный документ, в котором не упоминается понятие «инвалид» а) «Всемирная декларация по обучению для всех» б) «Конвенция ООН о правах ребенка» в) «Саламанская декларация и Рамки действий по образованию лиц с особыми потребностями» г) «Дакарские рамки действий»</p> <p>10. (выберите один из вариантов ответа) Модель обучения детей, которой соответствует данное положение: общество</p>

			<p>должно обеспечивать условия жизни, максимально приближенные к нормальным:</p> <p>а) медицинская модель б) модель включения в) модель нормализации</p> <p>11. (выберите один из вариантов ответа) Модель интегрированного обучения детей, при которой дети с уровнем психофизического и речевого развития, соответствующим или близким к возрастной норме, по 1-2 человека на равных воспитываются в массовых группах (классах), получая постоянную коррекционную помощь учителя-дефектолога специальной группы или класса (Малофеев Н.Н., Шматко Н.Д.):</p> <p>а) частичная интеграция. б) комбинированная интеграция. в) временная интеграция.</p> <p>12. (выберите один из вариантов ответа) Понятия социальной и педагогической интеграции в специальную педагогику ввела:</p> <p>а) Н.М. Назарова б) Л.М. Шипицина в) М.И. Никитина г) Л.С. Волкова</p> <p>13. (выберите один из вариантов ответа) Название пути развития интеграции, которому характерно разрушение дифференцированной системы обучения как традиционной формы специального образования и искусственное внедрение западных моделей интегрированного обучения (Н.Н. Малофеев):</p> <p>а) революционный путь б) эволюционный путь в) реформационный путь</p>
--	--	--	---

			<p>г) формационный путь</p> <p>14. (выберите один из вариантов ответа) Автор кооперативно-деятельностной концепции (модели) интеграции детей с особыми потребностями в общество:</p> <p>а) У. Хэберлин б) Г. Фойзер в) Г. Райзер г) А Зандер</p> <p>15. (выберите один из вариантов ответа) Характеристика модели экстернальной педагогической интеграции (Н.Н. Малофеев, Н.М. Назарова и др.)</p> <p>а) взаимодействие специального и массового образования. б) интеграция внутри системы специального образования. в) адаптация ребенка с отклонениями в развитии в общую систему социальных отношений и взаимодействий прежде всего в рамках той образовательной среды, в которую он интегрируется.</p> <p>16. (выберите один из вариантов ответа) Название концепции (модели) интеграции детей с особыми потребностями в общество, которую характеризует следующий тезис – в процессе интеграции происходит естественное по желанию детей сочетание и смена фаз кооперации с фазами индивидуализации в деятельности:</p> <p>а) экосистеманая б) кооперативно-деятельностная в) реально-процессуальная г) медико-философская</p> <p>17. (выберите один из вариантов ответа) Автор, который ввел в теорию и политику современного образования понятие инклюзии:</p> <p>а) И. Дено</p>
--	--	--	---

			<p>б) Д. Мерсер в) М. Уилл г) У. Бронфенбреннер</p> <p>18. (выберите один из вариантов ответа) Автор экосистемной концепции (модели) интеграции детей с особыми потребностями в общество:</p> <p>а) У. Хэберлин б) Г. Фойзер в) Г. Райзер г) А Зандер</p> <p>19. (установите правильный порядок ответов) Хронологическая последовательность этапов (моделей) обучения детей с особенностями развития:</p> <p>а) модель включения б) модель нормализации в) медицинская модель</p> <p>20. (установите соответствие между элементами двух множеств) Международная правовая основа инклюзивного образования:</p> <table border="0"> <tr> <td>а) Дакарские рамки действий</td> <td>1</td> <td>2006 г.</td> </tr> <tr> <td>б) Конвенция ООН о правах ребенка</td> <td>2</td> <td>1989 г.</td> </tr> <tr> <td>в) Саламанская декларация и Рамки действий по образованию лиц с особыми потребностями</td> <td>3</td> <td>2000 г.</td> </tr> <tr> <td>г) Конвенция ООН о защите прав инвалидов</td> <td>4</td> <td>1994 г.</td> </tr> </table> <p>21. (выберите два и более вариантов ответа) Показатели когнитивного компонента сформированности инклюзивной компетентности педагога (по Юсуповой В.Б.):</p> <p>а) совокупность мотивов разных групп, направленных на осуществление</p>	а) Дакарские рамки действий	1	2006 г.	б) Конвенция ООН о правах ребенка	2	1989 г.	в) Саламанская декларация и Рамки действий по образованию лиц с особыми потребностями	3	2000 г.	г) Конвенция ООН о защите прав инвалидов	4	1994 г.
а) Дакарские рамки действий	1	2006 г.													
б) Конвенция ООН о правах ребенка	2	1989 г.													
в) Саламанская декларация и Рамки действий по образованию лиц с особыми потребностями	3	2000 г.													
г) Конвенция ООН о защите прав инвалидов	4	1994 г.													

			<p>педагогической деятельности в условиях инклюзивного обучения.</p> <p>б) адекватно оценивать результаты своей познавательной и квазипрофессиональной деятельности, замечать свои ошибки и стремиться их исправить.</p> <p>в) знание и понимание специфики работы, технологий и методик педагогической деятельности в условиях инклюзивного обучения.</p> <p>г) знание и понимание проблем детей с ограниченными возможностями здоровья, обучающихся вместе с нормально развивающимися сверстниками.</p> <p>22. (введите ответ в поле)</p> <p>..... – это подход в образовательной политике США и Европы, когда ученики с инвалидностью общаются со сверстниками на праздниках, в различных досуговых программах, а если они даже и включены в классы массовой школы, то прежде всего для того, чтобы повысить свои возможности социальных контактов, но не для достижения образовательных целей.</p> <p>23. (выберите два и более вариантов ответа)</p> <p>К внешним условиям, которые обеспечивают эффективную интеграцию детей с особыми образовательными потребностями, относятся (Малофеев Н.Н., Шматко Н.Д.):</p> <p>а) раннее выявление нарушений (на первом году жизни) и проведение коррекционной работы с первых месяцев жизни, так как в этом случае можно достичь принципиально иных результатов в развитии ребенка, которые позволят ему обучаться в массовом учреждении.</p> <p>б) уровень психофизического и речевого развития, соответствующий возрастной норме или близкий к ней.</p> <p>в) возможность овладения общим образовательным стандартом в предусмотренные для нормально развивающихся детей сроки.</p> <p>г) наличие возможности оказывать интегрированному ребенку эффективную квалифицированную коррекционную помощь</p>
--	--	--	--

4.3.2. Оценочные материалы для проведения промежуточной аттестации обучающихся по дисциплине (модулю)

Вопросы/задания для проведения промежуточной аттестации обучающихся по дисциплине (модулю)

Коды, контролируемой компетенций	Вопросы /задания
УК-1	<ol style="list-style-type: none">1. Характеристика современного этапа развития инклюзивного образования в России.2. Показатели, подлежащие учету при решении вопроса об интеграции ребенка в среду нормально развивающихся детей.3. Организация социального включения лиц с нарушениями развития в коллектив.4. Психолого-педагогические особенности развития лиц с ОВЗ и инвалидностью различных категорий.5. Принципы и положения социализации детей с ОВЗ и инвалидностью.6. Методология социализации лиц с ОВЗ и инвалидностью.
УК-4	<p>Задание: разработать презентацию на тему:</p> <ol style="list-style-type: none">1. Алгоритмы внедрения инклюзивного обучения детей с проблемами в развитии в широкую практику образования».2. Внедрение инклюзии детей с ОВЗ и инвалидностью в ОО: перспективы и проблемы.
УК-5	<p>Задание: написать реферат на тему: «Формирование толерантного отношения к детям с ограниченными возможностями здоровья в условиях инклюзивного образования»</p>
УК-6	<p>Задание: разработать профессиограмму педагога, осуществляющего инклюзивное образование лиц с ОВЗ и инвалидностью.</p>

РАЗДЕЛ 5. УСЛОВИЯ РЕАЛИЗАЦИИ ДИСЦИПЛИНЫ (МОДУЛЯ)

5.1. Перечень основной и дополнительной учебной литературы для освоения дисциплины (модуля)

5.1.1. Основная литература

1. Аксенова, Л. И. Абилитационная педагогика: учебное пособие для вузов / Л. И. Аксенова. — Москва : Издательство Юрайт, 2023. — 377 с. — (Высшее образование). — ISBN 978-5-534-05409-5. — Текст : электронный // Образовательная платформа Юрайт [сайт]. — URL: <https://www.ura.it.ru/bcode/515541> (дата обращения: 10.03.2023).

2. Артпедагогика и арттерапия в специальном и инклюзивном образовании : учебник для вузов / Е. А. Медведева [и др.] ; под редакцией Е. А. Медведевой. — 2-е изд., испр. и доп. — Москва : Издательство Юрайт, 2023. — 274 с. — (Высшее образование). — ISBN 978-5-534-06713-2. — Текст : электронный // Образовательная платформа Юрайт [сайт]. — URL: <https://ura.it.ru/bcode/515317>

5.1.2. Дополнительная литература

1. Типовая модель работы инклюзивной площадки движения «Абилимпикс» в рамках инклюзивных смен на базе детских центров : учебное пособие / составители Д. А. Баутин [и др.]. — Москва : ИРПО, 2022. — 80 с. — ISBN 978-5-6048311-3-7. — Текст : электронный // Лань : электронно-библиотечная система. — URL: <https://e.lanbook.com/book/249824> (дата обращения: 13.03.2023). — Режим доступа: для авториз. пользователей.

5.2 Перечень ресурсов информационно-коммуникационной сети «Интернет», необходимых для освоения дисциплины (модуля)

№ №	Название электронного ресурса	Описание электронного ресурса	Используемый для работы адрес
1.	ЭБС «Университетская библиотека онлайн»	Электронная библиотека, обеспечивающая доступ высших и средних учебных заведений, публичных библиотек и корпоративных пользователей к наиболее востребованным материалам по всем отраслям знаний от ведущих российских издательств	http://biblioclub.ru/
2.	Научная электронная библиотека eLIBRARY.ru	Крупнейший российский информационно-аналитический портал в области науки, технологии, медицины и образования, содержащий рефераты и полные тексты более 34 млн научных публикаций и патентов	http://elibrary.ru/
3.	Образовательная платформа Юрайт	Электронно-библиотечная система для ВУЗов, ССУЗов, обеспечивающая доступ к учебникам, учебной и методической литературе по различным дисциплинам.	https://ura.it.ru/
4.	База данных "EastView"	Полнотекстовая база данных периодических изданий	https://dlib.eastview.com
5.	Электронная библиотека "Grebennikon"	Библиотека предоставляет доступ более чем к 30 журналам, выпускаемых Издательским домом "Гребенников".	https://grebennikon.ru/

5.3 Методические указания для обучающихся по освоению дисциплины (модуля)

Освоение обучающимся дисциплины (модуля) предполагает изучение материалов дисциплины (модуля) на аудиторных занятиях и в ходе самостоятельной работы. Аудиторные занятия проходят в форме лекций, семинаров, практических занятий.

При подготовке к аудиторным занятиям необходимо помнить особенности каждой формы его проведения.

Подготовка к учебному занятию лекционного типа заключается в следующем.

С целью обеспечения успешного обучения обучающийся должен готовиться к лекции, поскольку она является важнейшей формой организации учебного процесса, поскольку:

- знакомит с новым учебным материалом;
- разъясняет учебные элементы, трудные для понимания;
- систематизирует учебный материал;
- ориентирует в учебном процессе.

С этой целью:

- внимательно прочитайте материал предыдущей лекции;
- ознакомьтесь с учебным материалом по учебнику и учебным пособиям с темой прочитанной лекции;
- внесите дополнения к полученным ранее знаниям по теме лекции на полях лекционной тетради;
- запишите возможные вопросы, которые вы зададите лектору на лекции по материалу изученной лекции;
- постарайтесь уяснить место изучаемой темы в своей подготовке;
- узнайте тему предстоящей лекции (по тематическому плану, по информации лектора) и запишите информацию, которой вы владеете по данному вопросу.

Подготовка к занятию семинарского типа

При подготовке и работе во время проведения занятий семинарского типа следует обратить внимание на следующие моменты: на процесс предварительной подготовки, на работу во время занятия, обработку полученных результатов, исправление полученных замечаний.

Предварительная подготовка к учебному занятию семинарского типа заключается в изучении теоретического материала в отведенное для самостоятельной работы время, ознакомление с инструктивными материалами с целью осознания задач практического занятия, техники безопасности.

Работа во время проведения учебного занятия семинарского типа включает:

- консультирование студентов преподавателями и вспомогательным персоналом с целью предоставления исчерпывающей информации, необходимой для самостоятельного выполнения предложенных преподавателем задач, ознакомление с правилами техники безопасности при работе;
- самостоятельное выполнение заданий согласно обозначенной учебной программой тематики.

Обработка, обобщение полученных результатов работы проводится обучающимися самостоятельно или под руководством преподавателя (в зависимости от степени сложности поставленных задач). В результате оформляется индивидуальный отчет. Подготовленная к сдаче на контроль и оценку работа сдается преподавателю. Форма отчетности может быть письменная, устная или две одновременно. Главным результатом в данном случае служит

получение положительной оценки по каждому практическому занятию. Это является необходимым условием при проведении рубежного контроля и допуска к дифференцированному зачету. При получении неудовлетворительных результатов обучающийся имеет право в дополнительное время передать преподавателю работу до проведения промежуточной аттестации.

5.4 Информационно-технологическое обеспечение образовательного процесса по дисциплины (модуля)

5.4.1. Средства информационных технологий

1. Персональные компьютеры;
2. Средства доступа в Интернет;
3. Проектор.

5.4.2. Лицензионное и свободно распространяемое программное обеспечение, в том числе отечественного производства:

1. Операционная система: Astra Linux SE
2. Пакет офисных программ: LibreOffice
3. Справочная система Консультант+
4. Okular или Acrobat Reader DC
5. Ark или 7-zip
6. User Gate
7. TrueConf (client)

5.4.3. Информационные справочные системы и профессиональные базы данных

№ №	Название электронного ресурса	Описание электронного ресурса	Используемый для работы адрес
1.	ЭБС «Университетская библиотека онлайн»	Электронная библиотека, обеспечивающая доступ высших и средних учебных заведений, публичных библиотек и корпоративных пользователей к наиболее востребованным материалам по всем отраслям знаний от ведущих российских издательств	http://biblioclub.ru/
2.	Научная электронная библиотека eLIBRARY.ru	Крупнейший российский информационно-аналитический портал в области науки, технологии, медицины и образования, содержащий рефераты и полные тексты более 34 млн научных публикаций и патентов	http://elibrary.ru/
3.	Образовательная платформа Юрайт	Электронно-библиотечная система для ВУЗов, ССУЗов, обеспечивающая доступ к учебникам, учебной и методической литературе по различным дисциплинам.	https://urait.ru/
4.	База данных "EastView"	Полнотекстовая база данных периодических изданий	https://dlib.eastview.com
5.	Электронная библиотека "Grebennikon"	Библиотека предоставляет доступ более чем к 30 журналам, выпускаемых Издательским домом "Гребенников".	https://grebennikon.ru/

5.5. Материально-техническое обеспечение образовательного процесса по дисциплине (модулю)

Для изучения дисциплины (модуля) используются:

Учебная аудитория для занятий лекционного типа оснащена специализированной мебелью (стол для преподавателя, парты, стулья, доска для написания мелом); техническими средствами обучения (видеопроекционное оборудование, средства звуковоспроизведения, экран и имеющие выход в сеть Интернет).

Учебная аудитория для занятий семинарского типа: оснащена специализированной мебелью (стол для преподавателя, парты, стулья, доска для написания мелом); техническими средствами обучения (видеопроекционное оборудование, средства звуковоспроизведения, экран и имеющие выход в сеть Интернет).

Помещения для самостоятельной работы обучающихся: оснащены специализированной мебелью (парты, стулья) техническими средствами обучения (персональные компьютеры с доступом в сеть интернет и обеспечением доступа в электронно-информационную среду университета, программным обеспечением).

5.6. Образовательные технологии

При реализации дисциплины (модуля) *«Реализация возможностей в инклюзивном обществе»* применяются различные образовательные технологии, в том числе технологии электронного обучения.

Освоение дисциплины (модуля) *«Реализация возможностей в инклюзивном обществе»* предусматривает использование в учебном процессе активных и интерактивных форм проведения учебных занятий в форме деловых игр и разбора конкретных ситуаций, в сочетании с внеаудиторной работой с целью формирования и развития **профессиональных** навыков обучающихся.

При освоении дисциплины (модуля) *«Реализация возможностей в инклюзивном обществе»* предусмотрено применение электронного обучения.

Учебные часы дисциплины (модуля) *«Реализация возможностей в инклюзивном обществе»* предусматривают классическую контактную работу преподавателя с обучающимся в аудитории и контактную работу посредством электронной информационно-образовательной среды в синхронном и асинхронном режиме (вне аудитории) посредством применения возможностей компьютерных технологий (электронная почта, электронный учебник, тестирование, вебинар, видеофильм, презентация, форум и др.).

В рамках дисциплины (модуля) предусмотрены встречи с руководителями и работниками организаций, деятельность которых связана с *направленностью* реализуемой основной профессиональной образовательной программы.

ЛИСТ РЕГИСТРАЦИИ ИЗМЕНЕНИЙ

№ п/п	Содержание изменения	Реквизиты документа об утверждении изменения	Дата введения изменения
1.	*	Протокол заседания Ученого совета факультета № _____ от « ____ » _____ 20__ года	__. __. ____
2.	*	Протокол заседания Ученого совета факультета № _____ от « ____ » _____ 20__ года	__. __. ____
3.	*	Протокол заседания Ученого совета факультета № _____ от « ____ » _____ 20__ года	__. __. ____
4.	*	Протокол заседания Ученого совета факультета № _____ от « ____ » _____ 20__ года	__. __. ____



Министерство науки и высшего образования Российской Федерации
Федеральное государственное бюджетное образовательное учреждение
высшего образования
«Российский государственный социальный университет»

УТВЕРЖДАЮ
Декан факультета
Жадёнов О. М.
27 апреля 2023 г.

РАБОЧАЯ ПРОГРАММА ДИСЦИПЛИНЫ (МОДУЛЯ)

ПРОДЮСИРОВАНИЕ И ПОСТАНОВКА ШОУ-ПРОГРАММ

Направление подготовки

51.04.03 «Социально-культурная деятельность»

Направленность

«Музыкально-педагогические технологии в социально-культурной деятельности»

**ОБРАЗОВАТЕЛЬНАЯ ПРОГРАММА ВЫСШЕГО ОБРАЗОВАНИЯ –
*ПРОГРАММА МАГИСТРАТУРЫ***

Форма обучения
очная, заочная

Москва 2023

СОДЕРЖАНИЕ

РАЗДЕЛ 1. ПАСПОРТ РАБОЧЕЙ ПРОГРАММЫ ДИСЦИПЛИНЫ (МОДУЛЯ).....	5
1.1 Цель и задачи дисциплины (модуля)	5
1.2. Планируемые результаты обучения по дисциплине (модулю) в рамках планируемых результатов освоения основной профессиональной образовательной программы высшего образования – программы магистратуры, соотнесенные с установленными индикаторами достижения компетенций.....	5
РАЗДЕЛ 2. СТРУКТУРА И СОДЕРЖАНИЕ ДИСЦИПЛИНЫ (МОДУЛЯ)	7
2.1 Объем дисциплины (модуля), включая контактную работу обучающегося с педагогическими работниками и самостоятельную работу обучающегося	7
2.2. Учебно-тематический план дисциплины (модуля).....	8
2.3. Содержание дисциплины (модуля) «Продюсирование и постановка шоу-программ».....	10
РАЗДЕЛ 1. ПРОДЮСЕР И ЕГО РОЛЬ В ОРГАНИЗАЦИИ ТВОРЧЕСКОГО ПРОЦЕССА.....	10
РАЗДЕЛ 3. УЧЕБНО-МЕТОДИЧЕСКОЕ ОБЕСПЕЧЕНИЕ САМОСТОЯТЕЛЬНОЙ РАБОТЫ ОБУЧАЮЩИХСЯ ПО ДИСЦИПЛИНЕ (МОДУЛЮ).....	14
3.1. Виды самостоятельной работы обучающихся по дисциплине (модулю).....	14
3.2. Задания для самостоятельной работы.....	16
3.3. Методические указания к самостоятельной работе по дисциплине (модулю).....	20
РАЗДЕЛ 4. ОЦЕНОЧНЫЕ МАТЕРИАЛЫ ПО ДИСЦИПЛИНЕ (МОДУЛЮ).....	22
4.1. Форма промежуточной аттестации обучающегося по дисциплине (модулю).....	22
4.2. Оценочные материалы, определяющие процедуры оценивания знаний, умений, навыков и (или) опыта деятельности, характеризующих этапы формирования компетенций	22
4.2.1. Организационные основы применения балльно-рейтинговой системы оценки успеваемости обучающихся по дисциплине (модулю)	22
4.2.2. Проведение текущего контроля успеваемости обучающихся по дисциплине (модулю) в соответствии с балльно-рейтинговой системой оценки успеваемости обучающегося	23
4.2.3. Проведение промежуточной аттестации обучающихся по дисциплине (модулю) в соответствии с балльно-рейтинговой системой оценки успеваемости обучающегося.....	24
4.3. Перечень заданий для проведения текущей и промежуточной оценки знаний, умений, навыков и (или) опыта деятельности, характеризующих этапы формирования компетенций	25
4.3.1. Оценочные материалы для проведения текущей аттестации и рубежного контроля, обучающихся по дисциплине (модулю).....	25
4.3.2. Оценочные материалы для проведения промежуточной аттестации обучающихся по дисциплине (модулю)	28
РАЗДЕЛ 5. УСЛОВИЯ РЕАЛИЗАЦИИ ДИСЦИПЛИНЫ (МОДУЛЯ).....	29
5.1. Перечень основной и дополнительной учебной литературы для освоения дисциплины (модуля).....	29
5.2. Перечень ресурсов информационно-коммуникационной сети «Интернет», необходимых для освоения дисциплины (модуля).....	30
5.3 Методические указания для обучающихся по освоению дисциплины (модуля)	30
5.4 Информационно-технологическое обеспечение образовательного процесса по дисциплины (модуля)	31
5.4.1. Средства информационных технологий	31
5.4.2. Лицензионное и свободно распространяемое программное обеспечение, в том числе отечественного производства:	32
5.5 Материально-техническое обеспечение образовательного процесса по дисциплине (модулю)	32
5.6. Образовательные технологии	33
ЛИСТ РЕГИСТРАЦИИ ИЗМЕНЕНИЙ	34

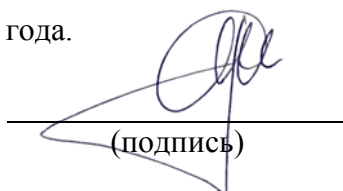
Рабочая программа дисциплины (модуля) «Продюсирование и постановка шоу-программ» разработана на основании федерального государственного образовательного стандарта высшего образования – магистратуры по направлению подготовки 51.04.03 Социально-культурная деятельность, утвержденного приказом Министерства образования и науки Российской Федерации от 06 декабря 2017 г. № 1185, учебного плана по основной профессиональной образовательной программе высшего образования - программы магистратуры по направлению подготовки 51.04.03 Социально-культурная деятельность (далее – «ОПОП»).

Рабочая программа дисциплины (модуля) разработана рабочей группой в составе: канд. пед. наук, доц. Н.С.Ющенко

Рабочая программа дисциплины (модуля) обсуждена и утверждена на Ученом совете факультета искусств.

Протокол № 2 от «27» апреля 2023 года.

Декан факультета




(подпись)

О. М. Жадёнов

Рабочая программа дисциплины (модуля) рекомендована к утверждению представителями организаций-работодателей:

Государственное бюджетное учреждение культуры г. Москвы ДК «Алые паруса», директор



(подпись)

С.А.Комиссарова

Государственное бюджетное образовательное учреждение г. Москвы Центр творческого развития и музыкально-эстетического образования детей и юношества «Радость», замдиректора по научно-творческой работе



(подпись)

А.А. Бондарев

РАЗДЕЛ 1. ПАСПОРТ РАБОЧЕЙ ПРОГРАММЫ ДИСЦИПЛИНЫ (МОДУЛЯ)

1.1 Цель и задачи дисциплины (модуля)

Цель дисциплины (модуля) «Продюсирование и постановка шоу-программ» - обучение основам продюсерского мастерства студентов, ориентированное на раскрытие их личностно-деловых качеств, профессиональной направленности, смысловых образований, корректирующих их поведение. Курс нацелен на теоретическую и практическую подготовку студента к продюсированию культурно – досуговых и других художественно – зрелищных программ.

Задачи дисциплины (модуля):

- представить в целостном виде историю формирования продюсерского мастерства, механизмы его развития;
- понять важнейшие тенденции и закономерности социально-культурного процесса основ продюсерского мастерства как в Европе, так и в Российской Федерации;
- содействовать освоению понятийно-терминологического аппарата, которым оперирует современная гуманитарная наука, и исследовательских подходов к разработке проблем продюсерского мастерства в пространстве современной культуры.

1.2. Планируемые результаты обучения по дисциплине (модулю) в рамках планируемых результатов освоения основной профессиональной образовательной программы высшего образования – программы магистратуры, соотнесенные с установленными индикаторами достижения компетенций

Процесс освоения дисциплины (модуля) направлен на формирование у обучающихся следующих компетенций: ОПК-3; ПК-5; ПК-8 в соответствии с учебным планом.

В результате освоения дисциплины (модуля) обучающийся должен демонстрировать следующие результаты:

Категория компетенции (при наличии)	Код компетенции Формулировка компетенции	Код и наименование индикатора достижения компетенции	Результаты обучения
	ОПК-3 Способен руководить коллективом в сфере профессиональной и педагогической деятельности на основе норм социальной и этической ответственности	ОПК-3.1. Знать: теорию и методологию профессиональной этики. ОПК-3.2. Уметь: руководить трудовым коллективом на основе норм профессиональной этики и социальной ответственности. ОПК-3.3. Владеть: социально-психологическими методами управления трудовым	Знать основные формы и методы руководства коллективом в области постановки шоу-программ Уметь руководить коллективом, руководствуясь нормами профессиональной этики и социальной ответственности.

		коллективом в сфере профессиональной и педагогической деятельности.	
	ПК-5 Способен осуществлять организационно-педагогическую поддержку художественно-творческого развития детей, подростков и взрослых средствами социально-культурной деятельности	<p>ПК-5.1 Знать теоретические основы художественно-творческого развития личности, возрастные и социально-психологические особенности организации этого процесса в учреждениях культуры</p> <p>ПК-5.2 Уметь определять стратегию и тактику организационно-педагогическую поддержку художественно-творческого развития детей, подростков и взрослых средствами социально-культурной деятельности</p> <p>ПК-5.3 Владеть навыками планирования, поддержки и стимулирования художественно-творческого развития детей, подростков и взрослых средствами социально- культурной деятельности</p>	<p>Знать основы художественно-творческого развития детей, подростков и взрослых, средствами социально-культурной деятельности</p> <p>Уметь выстраивать художественно-творческий процесс развития детей, подростков и взрослых средствами социально-культурной деятельности в сфере продюсирования и постановки шоу-программ</p>
	ПК-8 Способен к формированию систем инновационного маркетинга культурных услуг учреждений социально-культурной сферы, продвижения социокультурных проектов (проектов, программ, акций)	<p>ПК-8.1 Знает теоретические основы маркетинга в социокультурной сфере, основные этапы и процедуру внедрения новых технологий основы социально-культурной деятельности</p> <p>ПК-8.2 Умеет применять на практике методы презентации и</p>	<p>Знает основы продюсирования в социокультурной сфере, основные этапы и процедуру внедрения новых технологий в постановке шоу-программ</p> <p>Умеет применять на практике методы презентации и продвижения</p>

		продвижения инновационных маркетинговых разработок в социально-культурной сфере ПК-8.3 Владеет навыками внедрения и оценки эффективности методов инновационного маркетинга для продвижения социокультурных проектов (проектов, программ, акций)	инновационных разработок в социально-культурной сфере
--	--	--	---

РАЗДЕЛ 2. СТРУКТУРА И СОДЕРЖАНИЕ ДИСЦИПЛИНЫ (МОДУЛЯ)

2.1 Объем дисциплины (модуля), включая контактную работу обучающегося с педагогическими работниками и самостоятельную работу обучающегося

Общая трудоемкость дисциплины (модуля) составляет 4 зачетных единиц.

Очная форма обучения

Вид учебной работы	Всего часов	Семестры			
		1			
Контактная работа обучающихся с педагогическими работниками	74	74			
Учебные занятия лекционного типа	56	56			
Практические занятия	16	16			
Иная контактная работа					
Консультации	2	2			
Самостоятельная работа обучающихся	52	52			
Контроль промежуточной аттестации	18	18			
Форма промежуточной аттестации		экзамен			
ОБЪЕМ ДИСЦИПЛИНЫ (МОДУЛЯ) В ЧАСАХ	144	144			

Заочная форма обучения

Вид учебной работы	Всего часов	Курс 2	Курс 3
		Сессия 3-4	Сессия 1-2
Контактная работа обучающихся с педагогическими работниками	34	34	
Лекционные занятия	8	8	
Практические занятия	8	8	

Иная контактная работа	16	16	
Консультации	2	2	
Самостоятельная работа обучающихся	101	101	
Контроль промежуточной аттестации	9	9	
Форма промежуточной аттестации		экзамен	
ОБЪЕМ ДИСЦИПЛИНЫ (МОДУЛЯ) В ЧАСАХ	144	144	

2.2. Учебно-тематический план дисциплины (модуля)

Очной формы обучения

Раздел, тема	Виды учебной работы, академических часов								
	Всего	Самостоятельная работа	Контактная работа обучающихся с педагогическими работниками						Иная контактная работа <i>из них: в форме</i>
			Всего	Лекционные занятия <i>из них: в форме практической подготовки</i>	Семинарские/ практические занятия <i>из них: в форме практической подготовки</i>	Лабораторные занятия <i>из них: в форме практической подготовки</i>	Иная контактная работа <i>из них: в форме</i>		
Модуль 1 (Семестр 1)									
Раздел 1. Продюсер и его роль в организации творческого процесса	32	14	18	14		4			
Раздел 2. Работа продюсера на различных этапах творческого процесса	30	12	18	14		4			
Раздел 3. Работа продюсера во время кастинга	32	14	18	14		4			
Раздел 4. Технология постановки шоу-программ	30	12	18	14		4			
Консультации	2								

Раздел, тема	Виды учебной работы, академических часов									
	Всего	Самостоятельная работа	Контактная работа обучающихся с педагогическими работниками							Иная контактная работа <i>из них: в форме</i>
			Всего	Лекционные занятия <i>из них: в форме практической подготовки</i>	Семинарские/ практические занятия <i>из них: в форме практической подготовки</i>	Лабораторные занятия <i>из них: в форме практической подготовки</i>	Иная контактная работа <i>из них: в форме</i>			
Контроль промежуточной аттестации (час)	18									
Форма промежуточной аттестации	ЭКЗАМЕН									
Объем часов за семестр	144	52	74	56		16				
Общий объем, часов	144	52	74	56		16				

Заочной формы обучения

Раздел, тема	Виды учебной работы, академических часов									
	Всего	Самостоятельная работа	Контактная работа обучающихся с педагогическими работниками							Иная контактная работа <i>из них: в форме</i>
			Всего	Лекционные занятия <i>из них: в форме практической подготовки</i>	Семинарские/ практические занятия <i>из них: в форме практической подготовки</i>	Лабораторные занятия <i>из них: в форме практической подготовки</i>	Иная контактная работа <i>из них: в форме</i>			
Модуль 1 (Курс 2, Сессия 3-4)										
Раздел 1. Продюсер и его роль в организации творческого процесса	36	28	8	2		2				4
Раздел 2. Работа продюсера на различных этапах творческого	36	28	8	2		2				4

Раздел, тема	Виды учебной работы, академических часов										
	Всего	Самостоятельная работа	Контактная работа обучающихся с педагогическими работниками							Иная контактная работа <i>из них: в форме</i>	
			Всего	Лекционные занятия <i>из них: в форме практической подготовки</i>	Семинарские/ практические занятия <i>из них: в форме практической подготовки</i>	Лабораторные занятия <i>из них: в форме практической подготовки</i>					
процесса											
Раздел 3. Работа продюсера во время кастинга	32	24	8	2		2				4	
Раздел 4. Технология постановки шоу-программ	29	21	8	2		2				4	
Консультации	2										
Контроль промежуточной аттестации (час)	9										
Форма промежуточной аттестации	экзамен										
Объем часов за семестр	144	101	16	8		8				16	
Общий объем, часов	144	101	32	8		8				16	

2.3. Содержание дисциплины (модуля) «Продюсирование и постановка шоу-программ».

РАЗДЕЛ 1. ПРОДЮСЕР И ЕГО РОЛЬ В ОРГАНИЗАЦИИ ТВОРЧЕСКОГО ПРОЦЕССА

Перечень изучаемых элементов содержания:

Значения слова «Продюсер» в мировом шоу-бизнесе. Круг обязанностей продюсера: ответственный за организацию, художественный и финансовый контроль работы на творческом проекте (фильм, телепрограмма, театрализованное шоу, спектакль, фестиваль, мюзикл и т.д.). Продюсер как частное лицо или сотрудник фирмы. Влияние продюсера на организацию творческого проекта, финансирование, художественную деятельность. Установление ледовых контактов с различными структурами, банками, инвесторами,

спонсорами, государственными учреждениями и ведомствами. Основные и дополнительные сферы бизнеса. Рекламная деятельность. Конъюнктура рынка и деятельность конкурентов. Взаимоотношения с известными продюсерами, шоуменами, менеджерами, директорами концертных площадок, поп-звездами, редакторами и т.д.

Креативная, организационная и финансовая составляющие работы продюсера. Разные виды продюсеров: генеральный, исполнительный и линейный Личностные качества продюсера. Циклическая продюсерская продукция. Крупнейшие продюсеры современной России. Конечная цель продюсера. «Провальные» проекты в работе продюсера. Продюсер и постпродакшен. Маркетинг как вид деятельности продюсера направленной на предложения удовлетворения духовных и материальных потребностей. Изучение сегментов рынка культурных услуг.

ЗАДАНИЯ К ПРАКТИЧЕСКИМ ЗАНЯТИЯМ РАЗДЕЛА 1

Форма практического задания: реферат

Перечень тем рефератов к разделу 1:

1. Продюсер – организатор творческого проекта.
2. Подготовка и выпуск постановления (распоряжения) мэра, губернатора, префекта и т.д. о проведении культурно-творческого проекта.
3. Привлечение средств, поиски источников финансирования.
4. Работа с административными органами, департаментами т.д.
5. Заключение контрактов, договоров с авторами, сценаристами, главным режиссером-постановщиком, балетмейстером, художником-постановщиком, арендаторами светозвукового, сценического оборудования, телевизионной техники (при создании телеверсии шоу), директором программы и пр.
6. Менеджмент в создании художественно-публицистических программ.
7. Значение менеджмента в деятельности продюсера.
8. Основные функции менеджмента: планирование, организация, руководство, координация, контроль, принятие решений, введение переговоров, работа с персоналом и т.д.
9. Требование к менеджменту в деятельности продюсера.
10. Методы управления: административные, организационные, экономические, социально-педагогические.
11. Инновационный менеджмент в сфере шоу-бизнеса.
12. Воспроизводство структуры и форм культурно-досуговой деятельности.

РУБЕЖНЫЙ КОНТРОЛЬ К РАЗДЕЛУ 1:

Форма рубежного контроля – устный опрос

РАЗДЕЛ 2. РАБОТА ПРОДЮСЕРА НА РАЗЛИЧНЫХ ЭТАПАХ ТВОРЧЕСКОГО ПРОЦЕССА

Перечень изучаемых элементов содержания:

Формулировка идеи проекта. Постоянный мониторинг интересов зрителей. Прогнозирование зрительских интересов. Зависимость интересов от социально-экономической ситуации в стране. Описание формата проекта. Жанр, формат, стиль. Определение аудитории проекта. Возраст, пол, территория, образование, доход. Роль опросов и интуиции в определении аудитории проекта. Определение способа дистрибуции. Открытый телепоказ, платный телеканал, кинопрокат, DVD, Интернет. Особенности работы продюсера с руководством телеканала, концертного зала, филармонии и других культурных центров. Идеология маркетинга проекта современного продюсерского центра. Определение схемы финансирования. Самостоятельное финансирование.

Создание проекта по заказу. Кредитование. Работа над пакетом. Работа над поиском грантов. Продакт плейсмент. Страхование продюсера: от убытков, на брака реквизита, оборудования, дополнительных расходов, ответственности перед третьими лицами, офисного оборудования. Девелопмент продюсерского проекта. Разработка сценария, подходов к кастингу, эскизы художественных решений, декорации, краткое описание технологии производства.

Формулировка идеи проекта. Постоянный мониторинг интересов зрителей. Прогнозирование зрительских интересов. Зависимость интересов от социально-экономической ситуации в стране. Описание формата проекта. Жанр, формат, стиль.

Определение аудитории проекта. Возраст, пол, территория, образование, доход. Роль опросов и интуиции в определении аудитории проекта. Определение способа дистрибуции. Открытый телепоказ, платный телеканал, кинопрокат, DVD, Интернет.

ЗАДАНИЯ К ПРАКТИЧЕСКИМ ЗАНЯТИЯМ РАЗДЕЛА 2

Форма практического задания: доклад.

Перечень тем для докладов к разделу 2:

1. Формулировка идеи проекта.
2. Постоянный мониторинг интересов зрителей.
3. Прогнозирование зрительских интересов.
4. Зависимость интересов от социально-экономической ситуации в стране.
5. Описание формата проекта. Жанр, формат, стиль.
6. Определение аудитории проекта. Возраст, пол, территория, образование, доход.
7. Роль опросов и интуиции в определении аудитории проекта.
8. Определение способа дистрибуции. Открытый телепоказ, платный телеканал, кинопрокат, DVD, Интернет.
9. Особенности работы продюсера с руководством телеканала, концертного зала, филармонии и других культурных центров.
10. Создание проекта по заказу.
11. Кредитование.
12. Работа над поиском грантов.
13. Продакт плейсмент.
14. Страхование продюсера: от убытков, на брака реквизита, оборудования, допрасходов, ответственности перед третьими лицами, офисного оборудования.
15. Девелопмент продюсерского проекта.
16. Разработка сценария, подходов к кастингу, эскизы художественных решений, декорации, краткое описание технологии производства.

РУБЕЖНЫЙ КОНТРОЛЬ К РАЗДЕЛУ 2 – устный опрос

РАЗДЕЛ 3. РАБОТА ПРОДЮСЕРА ВО ВРЕМЯ КАСТИНГА

Перечень изучаемых элементов содержания:

Выбор продюсером художественно-публицистической или шоу программы: праздники (государственные, отраслевые, ведомственные, городские и т.д.), фестивали, концертно-зрелищные программы, конкурсы, презентации, корпоративные вечеринки и т.д. по заказу государственных, административных организаций и ведомств, холдингов, фирм. Идея. Творческий замысел. Художественная заявка. Режиссерско-постановочный план. Концепция проведения художественно-публицистической программы или шоу-программы. Продюсер – художественный руководитель проекта, ответственный за конечный результат. Взаимодействие с главным режиссером-постановщиком художественно-публицистической или шоу-программы, а также с автором, сценаристом, художником-постановщиком, композитором, звукорежиссером, балетмейстером, художниками: по свету, костюмам, стилистами, визажистами, редакторами программы. Деятельность продюсера художественно-

публицистической или шоу-программы по созданию творческой атмосферы в коллективе. Dream Cast как начало процесса. Кастинг как одна из главных составляющих успеха продюсерского проекта. Примерная пропорция при отборе актеров на проект. Расчет затрат при кастинге. Юридическая защита прав продюсера после окончания кастинга.

ЗАДАНИЯ К ПРАКТИЧЕСКИМ ЗАНЯТИЯМ РАЗДЕЛА 3

Форма практического задания: эссе

Перечень тем рефератов к разделу 3:

1. В чем различие между конечными целями продюсера и заказчика?
2. Основные производители циклической телепродукции в России.
3. Опишите жанровые предпочтения основных групп зрителей.
4. Какие режиссерские решения позволяют эффективно создавать программы?
5. Что такое повременно-премиальная форма оплаты труда?
6. Назовите основные отличия авторского и трудового договора, что является единым для всех видов договоров?
7. Опишите виды сценариев телесериала.
8. Каковы функции researcher?
9. Что такое Breakdown и Production board?
10. Что такое Dream Cast?
11. Назовите две составляющие успеха телепроекта?
12. Что такое фандрайзинг?
13. Как реализуется технология product placement?
14. Каковы порядок участия в конкурсах и состав документации, необходимой для получения грантов?
15. Какие государственные учреждения России осуществляют финансирование телепроектов?
16. В каком фильме в России впервые была использована технология PP?
17. Какие жанры кино и ТВ наиболее подходят для реализации технологии PP?
18. Два способа финансирования телепроекта: достоинства и недостатки.
19. Как повлиял кризис на телепроизводство в России?
20. Назовите самый дорогой телепроект в России?
21. Какой фильм использовал в своем продвижении элементы вирусного маркетинга?
22. Что такое киномерчендайзинг?
23. Что такое съемка в HD?

Рубежный контроль к разделу 3:

Форма рубежного контроля – устный опрос

РАЗДЕЛ 4. ТЕХНОЛОГИЯ ПОСТАНОВКИ ШОУ-ПРОГРАММ

Перечень изучаемых элементов содержания:

Историко-культурные предпосылки возникновения шоу-бизнеса в России. Современная модель и структура шоу-бизнеса в России. Важность целеполагания в создании шоу-программ. Влияние корпоративной культуры на создание шоу-программ. Место шоу-программ в структуре шоу-бизнеса. Типы шоу-программ. Принципы создания шоу-программ. Экономические основы создания шоу-программ.

Драматургия - ведущий компонент технологического процесса постановки шоу-программ. Постановка - ведущий компонент технологического процесса создания шоу-программ. Выразительные средства в постановке шоу-программ. Понятие рентабельность проекта художественно-публицистической или шоу-программы. Основные показатели рентабельности художественно-публицистических или шоу-программ. Стоимость проекта как

идеальная модель будущей художественно-публицистической программы или шоу-программы. Моделирование проекта художественно-публицистических или шоу-программ. Действие продюсера при соединении проекта и продаже шоу продукта. Тираж продукции программы как показатель рентабельности. Продажа отдельных компонентов сценария, режиссерского замысла. Увеличение количества программ. Повышение стоимости билетов при наличии высокого художественного, технического уровня программы.

ЗАДАНИЯ К ПРАКТИЧЕСКИМ ЗАНЯТИЯМ РАЗДЕЛА 4

Форма практического задания: реферат

Перечень тем рефератов к разделу 4:

1. Понятие «эстрада», отличительные черты эстрады как вида искусства.
2. Жанры эстрады.
3. История и современное состояние искусства эстрады.
4. Эстрадные формы в музыкально-вокальных жанрах.
5. Понятие «продюсер», направления деятельности и классификация типов продюсеров.
6. Специфика продюсирования шоу программ.
7. Личностные качества и способности продюсера.
8. Создание и этапы продвижения продюсерского проекта.
9. Специфика концертной и гастрольной деятельности.
10. Эстрадная сценография как самостоятельная область творчества.
11. Развитие сценографии в театре миниатюр.
12. Развитие танцевального искусства на эстраде.
13. Танцевально-игровая миниатюра, ее особенности и принципы построения.
14. Особенности развития кукольной эстрады.
15. Понятие «эстрадный» номер, его сущность и специфика.
16. Этапы создания шоу программы.
17. Режиссура как самостоятельный вид творчества.
18. Технология режиссуры шоу программы.
19. Понятие «эстрадная маска».

Рубежный контроль к разделу 4:

Форма рубежного контроля – устный опрос

РАЗДЕЛ 3. УЧЕБНО-МЕТОДИЧЕСКОЕ ОБЕСПЕЧЕНИЕ САМОСТОЯТЕЛЬНОЙ РАБОТЫ ОБУЧАЮЩИХСЯ ПО ДИСЦИПЛИНЕ (МОДУЛЮ)

3.1. Виды самостоятельной работы обучающихся по дисциплине (модулю)

Очной формы обучения

Раздел, тема	Количество часов	Вид самостоятельной работы
Модуль 1 (семестр 1)		
Раздел 1. Продюсер и его роль в организации творческого процесса	4	Выполнение заданий/реферат
	10	Самостоятельное изучение материала раздела
Раздел 2. Работа	4	Выполнение заданий/доклад

продюсера на различных этапах творческого процесса	8	Самостоятельное изучение материала раздела
Раздел 3. Работа продюсера во время кастинга	4	Выполнение заданий/эссе
	10	Самостоятельное изучение материала раздела
Раздел 4. Технология постановки шоу-программ	4	Выполнение заданий/реферат
	8	Самостоятельное изучение материала раздела
Общий объем по модулю/семестру, часов	52	
Общий объем по дисциплине (модулю), часов	52	

Заочной формы обучения

Раздел, тема	Количество часов	Вид самостоятельной работы
Модуль 1 (Курс 2 сессия 3-4)		
Раздел 1. Продюсер и его роль в организации творческого процесса	4	Выполнение заданий/реферат
	24	Самостоятельное изучение материала раздела
Раздел 2. Работа продюсера на различных этапах творческого процесса	4	Выполнение заданий/доклад
	24	Самостоятельное изучение материала раздела
Раздел 3. Работа продюсера во время кастинга	4	Выполнение заданий/эссе
	20	Самостоятельное изучение материала раздела
Раздел 4. Технология постановки шоу-программ	4	Выполнение заданий/реферат
	17	Самостоятельное изучение материала раздела
Общий объем по модулю/семестру, часов	101	

Общий объем по дисциплине (модулю), часов	101	
--	-----	--

3.2. Задания для самостоятельной работы

Задания для самостоятельной работы к Разделу 1

Вопросы для самостоятельной работы к Разделу 1

1. В чем различие между конечными целями продюсера и заказчика?
2. Основные производители циклической телепродукции в России.
3. Опишите жанровые предпочтения основных групп зрителей.
4. Определение факторов, влияющих на выбор потребителя (социальный, демографический, национальный).
5. Содержание культурно-творческого продукта.
6. Формы изучения спроса потребителей.
7. Определение культурно-досуговых приоритетов.
8. Реклама как важная составляющая маркетинга.
9. Реклама как единство взаимодействующих элементов системы маркетинговой коммуникации.
10. Реклама в прессе; печатная реклама; аудио- и видеореклама; реклама на ТВ, выставка, ярмарка, рекламные сувениры, прямая почтовая реклама (директ мейлз); реклама на транспорте, компьютерная реклама.
11. Формы рекламы (рекламные кампании, клипы, туры, буклеты, афиши, постеры, теле- и радио рекламные ролики, интервью, презентации).

Перечень тем рефератов к Разделу 1:

1. Продюсер – организатор творческого проекта.
2. Подготовка и выпуск постановления (распоряжения) мэра, губернатора, префекта и т.д. о проведении культурно-творческого проекта.
3. Привлечение средств, поиски источников финансирования.
4. Работа с административными органами, департаментами т.д.
5. Заключение контрактов, договоров с авторами, сценаристами, главным режиссером-постановщиком, балетмейстером, художником-постановщиком, арендаторами светозвукового, сценического оборудования, телевизионной техники (при создании телеверсии шоу), директором программы и пр.
6. Менеджмент в создании художественно-публицистических программ.
7. Значение менеджмента в деятельности продюсера.
8. Основные функции менеджмента: планирование, организация, руководство, координация, контроль, принятие решений, введение переговоров, работа с персоналом и т.д.
9. Требование к менеджменту в деятельности продюсера.
10. Методы управления: административные, организационные, экономические, социально-педагогические.
11. Инновационный менеджмент в сфере шоу-бизнеса.
12. Воспроизводство структуры и форм культурно-досуговой деятельности.

Литература для самостоятельного изучения к Разделу 1.

1. Литвинова, М. В. Эстрадные формы культурно-досуговых программ: теория и практика : учебное пособие / М. В. Литвинова, Н. В. Посохова, И. В. Семченкова. — Белгород : БГИИК, 2021. — 114 с. — Текст : электронный // Лань : электронно-библиотечная система. — URL: <https://e.lanbook.com/book/261464> (дата обращения: 10.03.2023). — Режим доступа: для авториз. пользователей.

2. Сидоренко, В. И. Трудовые аспекты продюсирования : учебное пособие / В. И. Сидоренко, Е. А. Звезгинцева, И. Л. Гусева ; под ред. В. И. Сидоренко. – Москва : Юнити-Дана, 2020. – 304 с. : табл. – (Продюсерство). – Режим доступа: по подписке. – URL: <https://biblioclub.ru/index.php?page=book&id=615710> (дата обращения: 10.03.2023). – ISBN 978-5-238-03304-4. – Текст : электронный.

3. Фоменко, Н. К. Эстрадное речевое искусство: конференс и конференсье : учебное пособие для вузов / Н. К. Фоменко. — 2-е изд. — Москва : Издательство Юрайт, 2022. — 166 с. — (Высшее образование). — ISBN 978-5-534-11428-7. — Текст : электронный // Образовательная платформа Юрайт [сайт]. — URL: <https://urait.ru/bcode/495776> (дата обращения: 10.03.2023).

Задания для самостоятельной работы к Разделу 2

Вопросы для самостоятельной работы к Разделу 2

1. Какие режиссерские решения позволяют эффективно создавать программы?
2. Что такое повременно-премиальная форма оплаты труда?
3. Назовите основные отличия авторского и трудового договора, что является единым для всех видов договоров?
4. Особенности работы продюсера с руководством телеканала, концертного зала, филармонии и других культурных центров.
5. Идеология маркетинга проекта современного продюсерского центра.
6. Определение схемы финансирования.
7. Самостоятельное финансирование.
8. Создание проекта по заказу.
9. Кредитование.
10. Работа над пакетом.
11. Работа над поиском грантов.
12. Продакт плейсмент.

Перечень тем для докладов к Разделу 2:

1. Формулировка идеи проекта.
2. Постоянный мониторинг интересов зрителей.
3. Прогнозирование зрительских интересов.
4. Зависимость интересов от социально-экономической ситуации в стране.
5. Описание формата проекта. Жанр, формат, стиль.
6. Определение аудитории проекта. Возраст, пол, территория, образование, доход.
7. Роль опросов и интуиции в определении аудитории проекта.
8. Определение способа дистрибуции. Открытый телепоказ, платный телеканал, кинопрокат, DVD, Интернет.
9. Особенности работы продюсера с руководством телеканала, концертного зала, филармонии и других культурных центров.
10. Создание проекта по заказу.
11. Кредитование.
12. Работа над поиском грантов.
13. Продакт плейсмент.
14. Страхование продюсера: от убытков, на брака реквизита, оборудования, допрасходов, ответственности перед третьими лицами, офисного оборудования.
15. Девелопмент продюсерского проекта.
16. Разработка сценария, подходов к кастингу, эскизы художественных решений, декорации, краткое описание технологии производства.

Литература для самостоятельного изучения к Разделу 2.

1. Литвинова, М. В. Эстрадные формы культурно-досуговых программ: теория и практика : учебное пособие / М. В. Литвинова, Н. В. Посохова, И. В. Семченкова. — Белгород : БГИИК, 2021. — 114 с. — Текст : электронный // Лань : электронно-библиотечная система. — URL: <https://e.lanbook.com/book/261464> (дата обращения: 10.03.2023). — Режим доступа: для авториз. пользователей.

2. Сидоренко, В. И. Трудовые аспекты продюсирования : учебное пособие / В. И. Сидоренко, Е. А. Звезгинцева, И. Л. Гусева ; под ред. В. И. Сидоренко. — Москва : Юнити-Дана, 2020. — 304 с. : табл. — (Продюсерство). — Режим доступа: по подписке. — URL: <https://biblioclub.ru/index.php?page=book&id=615710> (дата обращения: 10.03.2023). — ISBN 978-5-238-03304-4. — Текст : электронный.

3. Фоменко, Н. К. Эстрадное речевое искусство: конференс и конференсье : учебное пособие для вузов / Н. К. Фоменко. — 2-е изд. — Москва : Издательство Юрайт, 2022. — 166 с. — (Высшее образование). — ISBN 978-5-534-11428-7. — Текст : электронный // Образовательная платформа Юрайт [сайт]. — URL: <https://urait.ru/bcode/495776> (дата обращения: 10.03.2023).

Задания для самостоятельной работы к Разделу 3

Вопросы для самостоятельной работы к Разделу 3

1. Роль продюсера в процессе готового материала.
2. Регулирование влияния режиссера и заказчика.
3. Цветокоррекция, компьютерная графика и спецэффекты.
4. Выбор технологий и себестоимость постпродакшена.
5. Определение «продюсер» в современных законодательных актах РФ.
6. Трудовой договор. Смежные гражданско-правовые договоры – авторский, подряда, поручения, возмездного характера оказания услуг.
7. Повременно-премиальная форма оплаты услуг работника как основная форма оплаты услуг.

Перечень тем эссе к Разделу 3:

1. В чем различие между конечными целями продюсера и заказчика?
2. Основные производители циклической телепродукции в России.
3. Опишите жанровые предпочтения основных групп зрителей.
4. Какие режиссерские решения позволяют эффективно создавать программы?
5. Что такое повременно-премиальная форма оплаты труда?
6. Назовите основные отличия авторского и трудового договора, что является единым для всех видов договоров?
7. Опишите виды сценариев телесериала.
8. Каковы функции researcher?
9. Что такое Breakdown и Production board?
10. Что такое Dream Cast?
11. Назовите две составляющие успеха телепроекта?
12. Что такое фандрайзинг?
13. Как реализуется технология product placement?
14. Каковы порядок участия в конкурсах и состав документации, необходимой для получения грантов?
15. Какие государственные учреждения России осуществляют финансирование телепроектов?
16. В каком фильме в России впервые была использована технология PP?
17. Какие жанры кино и ТВ наиболее подходят для реализации технологии PP?
18. Два способа финансирования телепроекта: достоинства и недостатки.

19. Как повлиял кризис на телепроизводство в России?
20. Назовите самый дорогой телепроект в России?
21. Какой фильм использовал в своем продвижении элементы вирусного маркетинга?
22. Что такое киномерчендайзинг?
23. Что такое съемка в HD?

Литература для самостоятельного изучения к Разделу 3 .

1. Литвинова, М. В. Эстрадные формы культурно-досуговых программ: теория и практика : учебное пособие / М. В. Литвинова, Н. В. Посохова, И. В. Семченкова. — Белгород : БГИИК, 2021. — 114 с. — Текст : электронный // Лань : электронно-библиотечная система. — URL: <https://e.lanbook.com/book/261464> (дата обращения: 10.03.2023). — Режим доступа: для авториз. пользователей.

2. Сидоренко, В. И. Трудовые аспекты продюсирования : учебное пособие / В. И. Сидоренко, Е. А. Звегинцева, И. Л. Гусева ; под ред. В. И. Сидоренко. — Москва : Юнити-Дана, 2020. — 304 с. : табл. — (Продюсерство). — Режим доступа: по подписке. — URL: <https://biblioclub.ru/index.php?page=book&id=615710> (дата обращения: 10.03.2023). — ISBN 978-5-238-03304-4. — Текст : электронный.

3. Фоменко, Н. К. Эстрадное речевое искусство: конференс и конференсье : учебное пособие для вузов / Н. К. Фоменко. — 2-е изд. — Москва : Издательство Юрайт, 2022. — 166 с. — (Высшее образование). — ISBN 978-5-534-11428-7. — Текст : электронный // Образовательная платформа Юрайт [сайт]. — URL: <https://urait.ru/bcode/495776> (дата обращения: 10.03.2023).

Задания для самостоятельной работы к Разделу 4

Вопросы для самостоятельной работы к Разделу 4

1. Режиссерско-постановочное решение эстрадного номера в ритмике, динамической структуре действия и «музыке пластических движений».
2. Взаимосвязь с театральным действием – музыкой, художественным оформлением, планировкой игрового пространства, светом, шумами, использованием техники и т.д. Режиссура как самостоятельный вид творчества.
3. Особенности режиссерской профессии.
4. Идеино-художественная платформа режиссера.
5. Этапы работы над созданием массового представления.
6. Время и ритм в арсенале режиссерского мастерства.
7. Зрительный лейтмотив.

Практическое задание к разделу 4:

Форма практического задания: реферат

Перечень тем для рефератов к разделу 4:

1. Понятие «эстрада», отличительные черты эстрады как вида искусства.
2. Жанры эстрады.
3. История и современное состояние искусства эстрады.
4. Эстрадные формы в музыкально-вокальных жанрах.
5. Понятие «продюсер», направления деятельности и классификация типов продюсеров.
6. Специфика продюсирования шоу программ.
7. Личностные качества и способности продюсера.
8. Создание и этапы продвижения продюсерского проекта.
9. Специфика концертной и гастрольной деятельности.

10. Эстрадная сценография как самостоятельная область творчества.
11. Развитие сценографии в театре миниатюр.
12. Развитие танцевального искусства на эстраде.
13. Танцевально-игровая миниатюра, ее особенности и принципы построения.
14. Особенности развития кукольной эстрады.
15. Понятие «эстрадный» номер, его сущность и специфика.
16. Этапы создания шоу программы.
17. Режиссура как самостоятельный вид творчества.
18. Технология режиссуры шоу программы.
19. Понятие «эстрадная маска».

Рубежный контроль к разделу 4:

Форма рубежного контроля – устный опрос

Литература для самостоятельного изучения к Разделу 4 .

1. Литвинова, М. В. Эстрадные формы культурно-досуговых программ: теория и практика : учебное пособие / М. В. Литвинова, Н. В. Посохова, И. В. Семченкова. — Белгород : БГИИК, 2021. — 114 с. — Текст : электронный // Лань : электронно-библиотечная система. — URL: <https://e.lanbook.com/book/261464> (дата обращения: 10.03.2023). — Режим доступа: для авториз. пользователей.
2. Сидоренко, В. И. Трудовые аспекты продюсирования : учебное пособие / В. И. Сидоренко, Е. А. Звезгинцева, И. Л. Гусева ; под ред. В. И. Сидоренко. – Москва : Юнити-Дана, 2020. – 304 с. : табл. – (Продюсерство). – Режим доступа: по подписке. – URL: <https://biblioclub.ru/index.php?page=book&id=615710> (дата обращения: 10.03.2023). – ISBN 978-5-238-03304-4. – Текст : электронный.
3. Фоменко, Н. К. Эстрадное речевое искусство: конференс и конференсье : учебное пособие для вузов / Н. К. Фоменко. — 2-е изд. — Москва : Издательство Юрайт, 2022. — 166 с. — (Высшее образование). — ISBN 978-5-534-11428-7. — Текст : электронный // Образовательная платформа Юрайт [сайт]. — URL: <https://urait.ru/bcode/495776> (дата обращения: 10.03.2023).

3.3. Методические указания к самостоятельной работе по дисциплине (модулю)

Освоение слушателями программы предполагает изучение материалов дисциплин (модулей) в ходе самостоятельной работы.

Для успешного освоения дисциплины (модуля) и достижения поставленных целей необходимо внимательно ознакомиться с рабочей программой дисциплины (модуля), доступной в электронной информационно-образовательной среде РГСУ.

Следует обратить внимание на списки основной и дополнительной литературы, на предлагаемые преподавателем ресурсы информационно-телекоммуникационной сети Интернет. Эта информация необходима для самостоятельной работы обучающегося.

Для более углубленного изучения темы задания для самостоятельной работы рекомендуется выполнять параллельно с изучением данной темы. При выполнении заданий по возможности используйте наглядное представление материала.

Самостоятельная работа включает разнообразный комплекс видов и форм работы обучающихся.

Написание реферата (доклада).

Требования к структуре реферата (доклада):

Работа должна содержать систематизацию и краткое изложение материала из не менее 5-и литературных источников (монографий, научных статей и докладов) по выбранной теме.

Основные требования к оформлению:

Структура доклада (реферата): 1) титульный лист; 2) содержание (в нем последовательно указываются названия пунктов доклада (реферата), указываются страницы, с которых начинается каждый пункт); 3) введение (формулируется суть исследуемой проблемы, обосновывается выбор темы, определяются ее значимость и актуальность, указываются цель и задачи доклада (реферата), дается характеристика используемой литературы); 4) основная часть (каждый раздел ее доказательно раскрывает исследуемый вопрос); 5) выводы и заключение (подводятся итоги или делается обобщенный вывод по теме доклада (реферата)); 6) литература.

Доклад (реферат) оформляется на одной стороне листа белой бумаги формата А4 (210x297 мм). Интервал межстрочный -полуторный. Цвет шрифта - черный. Гарнитура шрифта основного текста - «Times New Roman» или аналогичная. Кегль (размер) от 12 до 14 пунктов. Размеры полей страницы (не менее): правое 10 мм, верхнее – 15 мм, нижнее – 20 мм, левое - 25 мм. Формат абзаца: полное выравнивание («по ширине»). Отступ красной строки одинаковый по всему тексту – 15 мм. Страницы должны быть пронумерованы с учётом титульного листа (на титульном листе номер страницы не ставится). В работах используются цитаты, статистические материалы. Эти данные оформляются в виде сносок (ссылок и примечаний). Внутритекстовые, подстрочные и затекстовые библиографические ссылки должны оформляться в соответствии с ГОСТ Р 7.0.5-2008 «Библиографическая ссылка». Общие требования и правила составления».

Реферат (доклад) сдается в бумажном и электронном виде (10 - 20 печатных страниц).

При проверке реферата (доклада) на антиплагиат - www.antiplagiat.ru - (более 50% заимствований) работа не принимается.

Выполнение тестовых заданий.

Тестовые задания содержат вопросы и 3-4 варианта ответа по базовым положениям изучаемой темы, составлены с расчетом на знания, полученные слушателями в процессе изучения темы.

Тестовые задания выполняются в письменной или электронной форме и сдаются преподавателю, ведущему дисциплину (модуль).

Написание эссе.

Эссе - вид самостоятельной исследовательской работы обучающихся, с целью углубления и закрепления теоретических знаний и освоения практических навыков. Цель эссе состоит в развитии самостоятельного творческого мышления и письменного изложения собственных мыслей. При написании эссе слушатель должен представить развернутый письменный ответ на теоретический или практический актуальный вопрос, объявленный преподавателем в аудитории непосредственно перед ее написанием. В процессе написания эссе разрешается пользоваться нормативно-правовыми актами, конспектом лекций (в печатном виде). Использование интернет-ресурсов не допускается. Темы эссе преподаватель предлагает из числа тех, которые слушатели уже рассматривали на лекциях или семинарских занятиях, исходя из содержания заданий в составе оценочных средств. По решению преподавателя, в качестве темы эссе может быть выбрана одна или несколько тем, которые могут быть распределены между слушателями по желанию.

Эссе проводится письменно, по объему не более 3-х печатных листов.

Требования к оформлению эссе:

Эссе выполняется на компьютере (гарнитура Times New Roman, шрифт 14) через 1,5 интервала с полями: верхнее, нижнее – 2; правое – 3; левое – 1,5. Отступ первой строки абзаца – 1,25. Сноски – постраничные. Таблицы и рисунки встраиваются в текст работы. При этом обязательный заголовок таблицы надо размещать над табличным полем, а рисунки сопровождать подрисуночными подписями. При включении в эссе нескольких таблиц и/или рисунков их нумерация обязательна. Обязательна и нумерация страниц. Их целесообразно проставлять внизу страницы – по середине или в правом углу. Номер страницы не ставится на титульном листе, но в общее число страниц он включается. Объем эссе, без учета приложений, не должен превышать 5 страниц. Значительное превышение установленного объема является недостатком работы и указывает на то, что слушатель не сумел отобрать и переработать необходимый материал.

Работа должна содержать собственные умозаключения по сути поставленной проблемы, включать самостоятельно проведенный анализ по сути этой проблемы, выводы, обобщающие авторскую позицию по поставленной проблеме.

РАЗДЕЛ 4. ОЦЕНОЧНЫЕ МАТЕРИАЛЫ ПО ДИСЦИПЛИНЕ (МОДУЛЮ)

4.1. Форма промежуточной аттестации обучающегося по дисциплине (модулю)

Контрольным мероприятием промежуточной аттестации обучающихся по учебной дисциплине (модулю) является **дифференцированный зачет**, который проводится в **устной** форме.

4.2. Оценочные материалы, определяющие процедуры оценивания знаний, умений, навыков и (или) опыта деятельности, характеризующих этапы формирования компетенций

4.2.1. Организационные основы применения балльно-рейтинговой системы оценки успеваемости обучающихся по дисциплине (модулю)

Оценка качества освоения обучающимися дисциплины (модуля) реализуется в формате балльно-рейтинговой системы оценки успеваемости обучающихся (БРСО).

БРСО в ходе текущего контроля успеваемости и промежуточной аттестации осуществляется по 100-балльной шкале.

Академический рейтинг обучающегося по дисциплине (модулю) складывается из результатов:

- текущего контроля успеваемости (максимальный текущий рейтинг обучающегося 80 рейтинговых баллов;
- промежуточной аттестации (максимальный рубежный рейтинг обучающегося 20 рейтинговых баллов.

Условия оценки освоения обучающимся дисциплины (модуля) в формате БРСО доводятся преподавателем до сведения обучающихся на первом учебном занятии, а также размещены в свободном доступе в электронной информационно-образовательной среде Университета.

4.2.2. Проведение текущего контроля успеваемости обучающихся по дисциплине (модулю) в соответствии с балльно-рейтинговой системой оценки успеваемости обучающегося

В течение учебного семестра до промежуточной аттестации на основании утвержденной рабочей программы дисциплины (модуля) формируется текущий рейтинг обучающегося. Текущий рейтинг обучающегося складывается как сумма рейтинговых баллов, полученных им в течение учебного семестра по всем видам учебных занятий по дисциплине (модулю).

В процессе текущего контроля оцениваются следующие действия обучающегося, направленные на освоение компетенций в рамках изучения учебной дисциплины:

– академическая активность (посещаемость учебных занятий, самостоятельное изучение содержания учебной дисциплины в электронной информационно-образовательной среде, соблюдение сроков сдачи практических заданий и текущих контрольных мероприятий и др.);

– выполнение и сдача текущих и итогового практических заданий (рефераты, доклады активное участие в групповых интерактивных занятиях (дискуссии).

– прохождение рубежей текущего контроля, включая соблюдение графика их прохождения в электронной информационно-образовательной среде.

Для планирования расчета текущего рейтинга обучающегося используются следующие пропорции:

Вид учебного действия	Максимальная рейтинговая оценка,
академическая активность	10
практические задания	40
<i>из них: текущие практические задания</i>	20
<i>итоговое практическое задание</i>	20
рубежи текущего контроля	30
ИТОГО:	80

В течение учебного семестра по дисциплине (модулю) обучающимся должен быть накоплен текущий рейтинг не менее 52 рейтинговых баллов (65% от максимального значения текущего рейтинга).

Необходимыми условиями допуска обучающегося к промежуточной аттестации по дисциплине являются положительное прохождение обучающимся не менее 65% рубежей текущего контроля с накоплением не менее 65% максимального рейтингового балла за каждый рубеж текущего контроля и положительное выполнение итогового практического задания с накоплением не менее 65% максимального рейтингового балла, установленного за итоговое практическое задание.

Невыполнение вышеуказанных условий является текущей академической задолженностью, которая должна быть ликвидирована обучающимся до контрольного мероприятия промежуточной аттестации.

Сведения о наличии у обучающихся текущей академической задолженности, сроках и порядке добора рейтинговых баллов для её ликвидации доводятся до обучающихся педагогическим работником.

В случае неликвидации текущей академической задолженности, педагогический работник обязан во время контрольного мероприятия промежуточной аттестации поставить

обучающемуся 0 рейтинговых баллов. В этом случае ликвидация текущей академической задолженности возможна в периоды проведения повторной промежуточной аттестации.

4.2.3. Проведение промежуточной аттестации обучающихся по дисциплине (модулю) в соответствии с балльно-рейтинговой системой оценки успеваемости обучающегося

Промежуточная аттестация по дисциплине (модулю) проводится в соответствии с Положением о промежуточной аттестации обучающихся по основным профессиональным образовательным программам в Российском государственном социальном университете и Положением о балльно-рейтинговой системе оценки успеваемости обучающихся по основным профессиональным образовательным программам в Российском государственном социальном университете в действующей редакции.

На промежуточную аттестацию отводится 20 рейтинговых баллов.

Ответы обучающегося на контрольном мероприятии промежуточной аттестации оцениваются педагогическим работником по 20 - балльной шкале, а итоговая оценка по дисциплине (модулю) выставляется по системе зачтено/не зачтено для зачета и по пятибалльной системе для дифференцированного зачета и экзамена.

Критерии выставления оценки определяются Положением о балльно-рейтинговой системе оценки успеваемости обучающихся по основным профессиональным образовательным программам высшего образования - программам магистратуры в Российском государственном социальном университете.

В процессе определения рубежного рейтинга обучающегося используется следующая шкала:

Рубежный рейтинг	Критерии оценки освоения обучающимся дисциплины (модуля) в ходе контрольных мероприятий промежуточной аттестации
19-20 рейтинговых баллов	обучающийся глубоко и прочно усвоил программный материал, исчерпывающе, последовательно, грамотно и логически стройно его излагает, тесно увязывает с задачами и будущей деятельностью, не затрудняется с ответом при видоизменении задания, свободно справляется с задачами и практическими заданиями, правильно обосновывает принятые решения, умеет самостоятельно обобщать и излагать материал, не допуская ошибок
16-18 рейтинговых баллов	обучающийся твердо знает программный материал, грамотно и по существу излагает его, не допуская существенных неточностей в ответе на вопрос, может правильно применять теоретические положения и владеет необходимыми умениями и навыками при выполнении практических заданий
13-15 рейтинговых баллов	обучающийся освоил основной материал, но не знает отдельных деталей, допускает неточности, недостаточно правильные формулировки, нарушает последовательность в изложении программного материала и испытывает затруднения в выполнении практических заданий
1-12 рейтинговых баллов	обучающийся не знает значительной части программного материала, допускает существенные ошибки, с большими затруднениями выполняет практические задания
0 рейтинговых баллов	не аттестован

4.3. Перечень заданий для проведения текущей и промежуточной оценки знаний, умений, навыков и (или) опыта деятельности, характеризующих этапы формирования компетенций

4.3.1. Оценочные материалы для проведения текущей аттестации и рубежного контроля, обучающихся по дисциплине (модулю)

Перечень вопросов рубежного контроля и текущей аттестации

№ п/п	Контролируемые разделы (темы), дисциплины	Код контролируемой компетенций	Форма рубежного контроля	Вопросы рубежного контроля
1	Раздел 1. Продюсер и его роль в организации творческого процесса	ОПК-3;	Устный опрос	1. Роль продюсера в процессе готового материала. 2. Регулирование влияния режиссера и заказчика. 3. Цветокоррекция, компьютерная графика и спецэффекты. 4. Выбор технологий и себестоимость постпродакшена.
		ПК-5;	Устный опрос	5. Совместно с директором проекта заключения договоров с производственными, оформительскими, пиротехническими организациями, промоутерскими фирмами и т.д.
		ПК-8	Устный опрос	6. При проведении программы в рамках города, префектуры (Управы) утверждение и включение представителей от УВД, ГИБДД, торговли, пожарных, медицины и т.д. с представлением планов-схем барьеров безопасности, зон фейерверка, движения колонн, расположения торговых точек и т.д.
2.	Раздел 2. Работа продюсера на различных этапах	ОПК-3;	Устный опрос	1. В чем различие между конечными целями продюсера и заказчика? 2. Основные производители циклической телепродукции в России. 3. Опишите жанровые предпочтения основных групп зрителей. 4. Создание информационного тезиса кампании. Трансформация его в слоганы.
		ПК-5;	Устный опрос	5. Определение основных носителей и этапов рекламной кампании. 6. Проблема отбора главных лиц PR-кампании. -План- график кампании. 7. Определение бюджета кампании методами прямой рекламы.

	творческого процесса	ПК-8	Устный опрос	8. Поддержка кампании через создание информационных поводов для СМИ. 9. Территория распространения. 10. Реализация прав через дистрибуторов.
3.	Раздел 3. Работа продюсера во время кастинга	ОПК-3;	Устный опрос	1. Создание информационного тезиса кампании. 2. Трансформация его в слоганы. 3. Определение основных носителей и этапов рекламной кампании.
		ПК-5;	Устный опрос	4. Проблема отбора главных лиц PR-кампании. -План-график кампании. 5. Определение бюджета кампании методами прямой рекламы. 6. Поддержка кампании через создание информационных поводов для СМИ.
		ПК-8	Устный опрос	7. Интернет-сайт, клипы и другие способы промоутирования. 8. Стратегия продажи прав на показ. 9. Территория распространения. 10. Реализация прав через дистрибуторов. 11. Продажа проекта на носителях и через Интернет.
4.	Раздел 4. Технология постановки шоу-программ	ОПК-3;	Устный опрос	1. Выбор продюсером художественно-публицистической или шоу программы: праздники (государственные, отраслевые, ведомственные, городские и т.д.), фестивали, концертно-зрелищные программы, конкурсы, презентации, корпоративные вечеринки и т.д. по заказу государственных, административных организаций и ведомств, холдингов, фирм. Идея. Творческий замысел. Художественная заявка. Режиссерско-постановочный план.
		ПК-5;	Устный опрос	2. Концепция проведения художественно-публицистической программы или шоу-программы. 3. Продюсер – художественный руководитель проекта, ответственный за конечный результат.

		ПК-8	Устный опрос	<p>4. Взаимодействие с главным режиссером-постановщиком художественно-публицистической или шоу-программы, а также с автором, сценаристом, художником-постановщиком, композитором, звукорежиссером, балетмейстером, художниками: по свету, костюмам, стилистами, визажистами, редакторами программы.</p> <p>5. Деятельность продюсера художественно-публицистической или шоу-программы по созданию творческой атмосферы в коллективе.</p>
--	--	-------------	--------------	--

4.3.2. Оценочные материалы для проведения промежуточной аттестации обучающихся по дисциплине (модулю)

Вопросы для проведения промежуточной аттестации обучающихся по дисциплине (модулю)

Коды контролируемой компетенций	Вопросы
ПК-1;	<ol style="list-style-type: none">1. Социальная роль и статус продюсера в современном развитии искусств.2. Мироззрение и личные качества продюсера.3. Деловые и профессиональные качества продюсера.4. Сходства и различия в деятельности продюсера, менеджера, предпринимателя.5. Продюсер - лидер, наставник, руководитель.6. Продюсер - коммерсант, финансист, поставщик.7. «Потребительски» и «непотребительский» рынки в продюсерской деятельности.8. Идеино - тематическая основа первоисточника и предварительный подсчет производственно - финансовых затрат проектов театрализованных действ и шоу-программ.9. Критерии отбора музыкальных, танцевально - пластических и оригинальных номеров для продюсерской разработки.
ПК-6;	<ol style="list-style-type: none">10. Основные цели и методика создания сюжетной рекламы.11. Арт-менеджмент и его особенности.12. Маркетинг в продюсерской деятельности.13. Продюсерская идея и зрительский спрос.14. Этапы культурного проектирования.15. Цели, задачи, миссия культурного проектирования.16. Методика продюсерских сметно-финансовых расчетов.17. Организационное и информационное обеспечение фандрейзинга.18. Стратегия и тактика фандрейзинга.19. Основные условия составления списка доноров и спонсорского пакета.20. Мотивы благотворителей и основные инструменты российского фандрейзинга.21. Сетевой график организационно-творческой подготовки проекта театрализованного действия.20. Историко-культурные предпосылки возникновения шоу-бизнеса в России.21. Современная модель и структура шоу-бизнеса в России.22. Важность целеполагания в создании шоу-программ.23. Влияние корпоративной культуры на создание шоу-программ.

ПК-8	<p>24. Место шоу-программ в структуре шоу-бизнеса.</p> <p>25. Типы шоу-программ.</p> <p>26. Принципы создания шоу-программ.</p> <p>27. Экономические основы создания шоу-программ.</p> <p>28. Драматургия - ведущий компонент технологического процесса постановки шоу-программ. Постановка - ведущий компонент технологического процесса создания шоу-программ. Выразительные средства в постановке шоу-программ.</p> <p>29. Понятие рентабельность проекта художественно-публицистической или шоу-программы.</p> <p>22. Специфика в постановке шоу-программ.</p>
-------------	--

РАЗДЕЛ 5. УСЛОВИЯ РЕАЛИЗАЦИИ ДИСЦИПЛИНЫ (МОДУЛЯ)

5.1. Перечень основной и дополнительной учебной литературы для освоения дисциплины (модуля)

5.1.1. Основная литература

1. Литвинова, М. В. Эстрадные формы культурно-досуговых программ: теория и практика : учебное пособие / М. В. Литвинова, Н. В. Посохова, И. В. Семченкова. — Белгород : БГИИК, 2021. — 114 с. — Текст : электронный // Лань : электронно-библиотечная система. — URL: <https://e.lanbook.com/book/261464> (дата обращения: 10.03.2023). — Режим доступа: для авториз. пользователей.

2. Сидоренко, В. И. Трудовые аспекты продюсирования : учебное пособие / В. И. Сидоренко, Е. А. Звезгинцева, И. Л. Гусева ; под ред. В. И. Сидоренко. – Москва : Юнити-Дана, 2020. – 304 с. : табл. – (Продюсерство). – Режим доступа: по подписке. – URL: <https://biblioclub.ru/index.php?page=book&id=615710> (дата обращения: 10.03.2023). – ISBN 978-5-238-03304-4. – Текст : электронный.

3. Фоменко, Н. К. Эстрадное речевое искусство: конференс и конференсье : учебное пособие для вузов / Н. К. Фоменко. — 2-е изд. — Москва : Издательство Юрайт, 2022. — 166 с. — (Высшее образование). — ISBN 978-5-534-11428-7. — Текст : электронный // Образовательная платформа Юрайт [сайт]. — URL: <https://urait.ru/bcode/495776> (дата обращения: 10.03.2023).

5.1.2. Дополнительная литература

1. Амеличкин, А. В. История форм социально-культурного воспитания : учебно-методическое пособие / А. В. Амеличкин. — Орел : ОГИИК, 2020. — 103 с. — ISBN 978-5-905436-38-3. — Текст : электронный // Лань : электронно-библиотечная система. — URL: <https://e.lanbook.com/book/261917> (дата обращения: 10.03.2023). — Режим доступа: для авториз. пользователей.

2. Коргожа, Н. С. История социально-культурной деятельности : учебное пособие / Н. С. Коргожа. — Кемерово : КемГИК, 2021. — 123 с. — ISBN 978-5-8154-0582-0. — Текст :

электронный // Лань : электронно-библиотечная система. — URL: <https://e.lanbook.com/book/250664> (дата обращения: 10.03.2023). — Режим доступа: для авториз. пользователей.

3. Парсаданова, Т. Н. Продюсирование телевизионного контента: актуальные проблемы : учебное пособие / Т. Н. Парсаданова ; Всероссийский государственный университет кинематографии им. С.А. Герасимова (ВГИК). – Москва : Юнити-Дана, 2020. – 200 с. : ил., табл. – (Продюсерство). – Режим доступа: по подписке. – URL: <https://biblioclub.ru/index.php?page=book&id=615700> (дата обращения: 10.03.2023). – ISBN 978-5-238-03321-1. – Текст : электронный.

5.2. Перечень ресурсов информационно-коммуникационной сети «Интернет», необходимых для освоения дисциплины (модуля)

№ №	Название электронного ресурса	Описание электронного ресурса	Используемый для работы адрес
1.	ЭБС «Университетская библиотека онлайн»	Электронная библиотека, обеспечивающая доступ высших и средних учебных заведений, публичных библиотек и корпоративных пользователей к наиболее востребованным материалам по всем отраслям знаний от ведущих российских издательств	http://biblioclub.ru/
2.	Научная электронная библиотека eLIBRARY.ru	Крупнейший российский информационно-аналитический портал в области науки, технологии, медицины и образования, содержащий рефераты и полные тексты более 34 млн научных публикаций и патентов	http://elibrary.ru/
3.	Образовательная платформа Юрайт	Электронно-библиотечная система для ВУЗов, ССУЗов, обеспечивающая доступ к учебникам, учебной и методической литературе по различным дисциплинам.	https://urait.ru/
4.	База данных "EastView"	Полнотекстовая база данных периодических изданий	https://dlib.eastview.com
5.	Электронная библиотека "Grebennikon"	Библиотека предоставляет доступ более чем к 30 журналам, выпускаемых Издательским домом "Гребенников".	https://grebennikon.ru/

5.3 Методические указания для обучающихся по освоению дисциплины (модуля)

Освоение обучающимся дисциплины (модуля) предполагает изучение материалов дисциплины (модуля) на аудиторных занятиях и в ходе самостоятельной работы. Аудиторные занятия проходят в форме лекций, семинаров, практических занятий.

При подготовке к аудиторным занятиям необходимо помнить особенности каждой формы его проведения.

Подготовка к учебному занятию лекционного типа заключается в следующем.

С целью обеспечения успешного обучения обучающийся должен готовиться к лекции, поскольку она является важнейшей формой организации учебного процесса, поскольку:

- знакомит с новым учебным материалом;
- разъясняет учебные элементы, трудные для понимания;

- систематизирует учебный материал;
- ориентирует в учебном процессе.

С этой целью:

- внимательно прочитайте материал предыдущей лекции;
- ознакомьтесь с учебным материалом по учебнику и учебным пособиям с темой прочитанной лекции;
- внесите дополнения к полученным ранее знаниям по теме лекции на полях лекционной тетради;
- запишите возможные вопросы, которые вы зададите лектору на лекции по материалу изученной лекции;
- постарайтесь уяснить место изучаемой темы в своей подготовке;
- узнайте тему предстоящей лекции (по тематическому плану, по информации лектора) и запишите информацию, которой вы владеете по данному вопросу.

Подготовка к занятию семинарского типа

При подготовке и работе во время проведения занятий семинарского типа следует обратить внимание на следующие моменты: на процесс предварительной подготовки, на работу во время занятия, обработку полученных результатов, исправление полученных замечаний.

Предварительная подготовка к учебному занятию семинарского типа заключается в изучении теоретического материала в отведенное для самостоятельной работы время, ознакомление с инструктивными материалами с целью осознания задач практического занятия, техники безопасности при работе с приборами, веществами.

Работа во время проведения учебного занятия семинарского типа включает:

- консультирование студентов преподавателями и вспомогательным персоналом с целью предоставления исчерпывающей информации, необходимой для самостоятельного выполнения предложенных преподавателем задач, ознакомление с правилами техники безопасности;
- самостоятельное выполнение заданий согласно обозначенной учебной программой тематики.

Обработка, обобщение полученных результатов проводится обучающимися самостоятельно или под руководством преподавателя (в зависимости от степени сложности поставленных задач). В результате оформляется индивидуальный отчет. Подготовленная к сдаче на контроль и оценку работа сдается преподавателю. Форма отчетности может быть письменная, устная или две одновременно. Главным результатом в данном случае служит получение положительной оценки по каждому практическому занятию. Это является необходимым условием при проведении рубежного контроля и допуска к зачету. При получении неудовлетворительных результатов обучающийся имеет право в дополнительное время пересдать преподавателю работу до проведения промежуточной аттестации.

5.4 Информационно-технологическое обеспечение образовательного процесса по дисциплины (модуля)

5.4.1. Средства информационных технологий

1. Персональные компьютеры;
2. Средства доступа в Интернет;
3. Проектор.

5.4.2. Лицензионное и свободно распространяемое программное обеспечение, в том числе отечественного производства:

1. Операционная система: Astra Linux SE
2. Пакет офисных программ: LibreOffice
3. Справочная система Консультант+
4. Okular или Acrobat Reader DC
5. Ark или 7-zip
6. User Gate
7. TrueConf (client)

5.4.3. Информационные справочные системы и профессиональные базы данных

№	Название электронного ресурса	Описание электронного ресурса	Используемый для работы адрес
1.	ЭБС «Университетская библиотека онлайн»	Электронная библиотека, обеспечивающая доступ высших и средних учебных заведений, публичных библиотек и корпоративных пользователей к наиболее востребованным материалам по всем отраслям знаний от ведущих российских издательств	http://biblioclub.ru/
2.	Образовательная платформа Юрайт	Электронно-библиотечная система для ВУЗов, ССУЗов, обеспечивающая доступ к учебникам, учебной и методической литературе по различным дисциплинам.	https://urait.ru/
3.	Научная электронная библиотека eLIBRARY.ru	Крупнейший российский информационно-аналитический портал в области науки, технологии, медицины и образования, содержащий рефераты и полные тексты более 34 млн научных публикаций и патентов	http://elibrary.ru/
4.	База данных "EastView"	Полнотекстовая база данных периодических изданий	https://dlib.eastview.com
5.	Электронная библиотека "Grebennikon"	Библиотека предоставляет доступ более чем к 30 журналам, выпускаемых Издательским домом "Гребенников".	https://grebennikon.ru/

5.5 Материально-техническое обеспечение образовательного процесса по дисциплине (модулю)

Для изучения дисциплины (модуля) используются:

Учебная аудитория для занятий лекционного типа оснащена специализированной мебелью (стол для преподавателя, парты, стулья, доска для написания мелом); техническими средствами обучения - видеопроекторное оборудование, средства звуковоспроизведения, экран и имеющие выход в сеть Интернет.

Учебная аудитория для занятий семинарского типа: оснащена специализированной мебелью (стол для преподавателя, парты, стулья, доска для написания мелом); техническими средствами обучения - видеопроекторное оборудование, средства звуковоспроизведения, экран и имеющие выход в сеть Интернет.

Помещения для самостоятельной работы обучающихся: оснащены специализированной мебелью (парты, стулья) техническими средствами обучения (персональные компьютеры с доступом в сеть Интернет и обеспечением доступа в электронно-информационную среду университета, программным обеспечением).

5.6. Образовательные технологии

При реализации дисциплины (модуля) «Продюсирование и постановка шоу-программ» применяются различные образовательные технологии, в том числе технологии электронного обучения.

Освоение дисциплины (модуля) предусматривает использование в учебном процессе активных и интерактивных форм проведения учебных занятий в форме деловых и ролевых игр, разбора конкретных в сочетании с внеаудиторной работой с целью формирования и развития **профессиональных** навыков обучающихся.

При освоении дисциплины (модуля) предусмотрено применением электронного обучения.

Учебные часы дисциплины (модуля) предусматривают классическую контактную работу преподавателя с обучающимся в аудитории и контактную работу посредством электронной информационно-образовательной среды в синхронном и асинхронном режиме (вне аудитории) посредством применения возможностей компьютерных технологий (электронная почта, электронный учебник, тестирование, вебинар, видеофильм, презентация, форум и др.).

В рамках дисциплины (модуля) предусмотрены встречи с руководителями и работниками организаций, деятельность которых связана с *направленностью* реализуемой основной профессиональной образовательной программы высшего образования – программы магистратуры.

ЛИСТ РЕГИСТРАЦИИ ИЗМЕНЕНИЙ

№ п/п	Содержание изменения	Реквизиты документа об утверждении изменения	Дата введения изменения
1.			
2.			
3.			



Министерство науки и высшего образования Российской Федерации
Федеральное государственное бюджетное образовательное учреждение
высшего образования
«Российский государственный социальный университет»

УТВЕРЖДАЮ

Декан факультета

Жадёнов О. М.

27 апреля 2023 г.

РАБОЧАЯ ПРОГРАММА ДИСЦИПЛИНЫ (МОДУЛЯ)

АРТ-МЕНЕДЖМЕНТ

Направление подготовки

51.04.03 «Социально-культурная деятельность»

Направленность

«Музыкально-педагогические технологии в социально-культурной деятельности»

**ОБРАЗОВАТЕЛЬНАЯ ПРОГРАММА ВЫСШЕГО ОБРАЗОВАНИЯ –
ПРОГРАММА МАГИСТРАТУРЫ**

Форма обучения

очная, заочная

Москва 2023

Рабочая программа дисциплины (модуля) «Арт-менеджмент» разработана на основании федерального государственного образовательного стандарта высшего образования – магистратуры по направлению подготовки 51.04.03 Социально-культурная деятельность, утвержденного приказом Министерства образования и науки Российской Федерации от 06 декабря 2017 г. № 1185, учебного плана по основной профессиональной образовательной программе высшего образования - программы магистратуры по направлению подготовки 51.04.03 Социально-культурная деятельность (далее – «ОПОП»).

Рабочая программа дисциплины (модуля) разработана рабочей группой в составе: канд. пед. наук, доц. Н.С.Ющенко

Рабочая программа дисциплины (модуля) обсуждена и утверждена на Ученом совете факультета искусств.

Протокол № 2 от «27» апреля 2023 года.

Декан факультета



(подпись)

О. М. Жадёнов

Рабочая программа дисциплины (модуля) рекомендована к утверждению представителями организаций-работодателей:

Государственное бюджетное учреждение культуры г. Москвы ДК «Алые паруса», директор



(подпись)

С.А.Комиссарова

Государственное бюджетное образовательное учреждение г. Москвы Центр творческого развития и музыкально-эстетического образования детей и юношества «Радость», замдиректора по научно-творческой работе



(подпись)

А.А. Бондарев

СОДЕРЖАНИЕ

РАЗДЕЛ 1. ПАСПОРТ РАБОЧЕЙ ПРОГРАММЫ ДИСЦИПЛИНЫ (МОДУЛЯ).....	4
1.1 Цель и задачи дисциплины (модуля)	4
1.2. Планируемые результаты обучения по дисциплине (модулю) в рамках планируемых результатов освоения основной профессиональной образовательной программы высшего образования – программы магистратуры, соотношенные с установленными индикаторами достижения компетенций.....	4
РАЗДЕЛ 2. СТРУКТУРА И СОДЕРЖАНИЕ ДИСЦИПЛИНЫ (МОДУЛЯ)	6
2.1 Объем дисциплины (модуля), включая контактную работу обучающегося с педагогическими работниками и самостоятельную работу обучающегося.....	6
2.2. Учебно-тематический план дисциплины (модуля).....	6
2.3. Содержание дисциплины (модуля) «АРТ-МЕНЕДЖМЕНТ».....	8
РАЗДЕЛ 1. ТЕОРЕТИЧЕСКИЕ ОСНОВЫ АРТ-МЕНЕДЖМЕНТА.....	8
РАЗДЕЛ 3. УЧЕБНО-МЕТОДИЧЕСКОЕ ОБЕСПЕЧЕНИЕ САМОСТОЯТЕЛЬНОЙ РАБОТЫ ОБУЧАЮЩИХСЯ ПО ДИСЦИПЛИНЕ (МОДУЛЮ).....	11
3.1. Виды самостоятельной работы обучающихся по дисциплине (модулю).....	11
3.2. Задания для самостоятельной работы.....	12
3.3. Методические указания к самостоятельной работе по дисциплине (модулю).....	16
РАЗДЕЛ 4. ОЦЕНОЧНЫЕ МАТЕРИАЛЫ ПО ДИСЦИПЛИНЕ (МОДУЛЮ).....	17
4.1. Форма промежуточной аттестации обучающегося по дисциплине (модулю).....	17
4.2. Оценочные материалы, определяющие процедуры оценивания знаний, умений, навыков и (или) опыта деятельности, характеризующих этапы формирования компетенций	18
4.2.1. Организационные основы применения балльно-рейтинговой системы оценки успеваемости обучающихся по дисциплине (модулю)	18
4.2.2. Проведение текущего контроля успеваемости обучающихся по дисциплине (модулю) в соответствии с балльно-рейтинговой системой оценки успеваемости обучающегося	18
4.2.3. Проведение промежуточной аттестации обучающихся по дисциплине (модулю) в соответствии с балльно-рейтинговой системой оценки успеваемости обучающегося.....	19
4.3. Перечень заданий для проведения текущей и промежуточной оценки знаний, умений, навыков и (или) опыта деятельности, характеризующих этапы формирования компетенций	21
4.3.1. Оценочные материалы для проведения текущей аттестации и рубежного контроля, обучающихся по дисциплине (модулю).....	21
4.3.2. Оценочные материалы для проведения промежуточной аттестации обучающихся по дисциплине (модулю)	23
РАЗДЕЛ 5. УСЛОВИЯ РЕАЛИЗАЦИИ ДИСЦИПЛИНЫ (МОДУЛЯ).....	24
5.1. Перечень основной и дополнительной учебной литературы для освоения дисциплины (модуля).....	24
5.2. Перечень ресурсов информационно-коммуникационной сети «Интернет», необходимых для освоения дисциплины (модуля).....	25
5.3 Методические указания для обучающихся по освоению дисциплины (модуля)	25
5.4 Информационно-технологическое обеспечение образовательного процесса по дисциплины (модуля)	27
5.4.1. Средства информационных технологий.....	27
5.4.2. Лицензионное и свободно распространяемое программное обеспечение, в том числе отечественного производства:	27
5.5 Материально-техническое обеспечение образовательного процесса по дисциплине (модулю)	27
5.6. Образовательные технологии	28
ЛИСТ РЕГИСТРАЦИИ ИЗМЕНЕНИЙ	29

РАЗДЕЛ 1. ПАСПОРТ РАБОЧЕЙ ПРОГРАММЫ ДИСЦИПЛИНЫ (МОДУЛЯ)

1.1 Цель и задачи дисциплины (модуля)

Цель дисциплины (модуля) «Арт-менеджмент» заключается в изучении понятия, функций и профессиональных задач арт-директора, PR и личного бренда, приобретении умений обрабатывать бриф, контролировать сбор данных для проекта и выстраивать музыкально-творческие процессы, презентовать свои решения команде, партнерам и клиентам, защищать проект и продвигать его в обществе, выработке навыка генерации идей и разработки креатива, освоении креативных методик для поиска творческих решений в команде, способов активации творческого мышления в зависимости от целей и задач проекта, технологий управления командой в зависимости от стадии творческого проекта, формирования команды и управления музыкально-творческими проектами.

Задачи дисциплины (модуля):

1. развитие организационно-управленческих качеств и проектного мышления, приобретение системных знаний, необходимых для организации и управления музыкально-творческими процессами, проектами и мероприятиями;

2. развитие способностей использовать систематизированные теоретические и практические знания в области организации и управления музыкально-творческих процессов (сольного инструментального исполнительства, вокального исполнительского искусства, вокально-хорового исполнительства, коллективного оркестрового и ансамблевого музицирования, музыкального образования, проведения культурно-просветительских мероприятий);

3. овладение методами изучения научно-методической литературы по арт-дирекшну и обобщению опыта работы арт-директоров современности, менеджеров и администраторов в области художественного творчества;

4. обучение навыкам организационно-управленческой работы с музыкальным коллективом и овладение методиками организации и управления различными музыкально-исполнительскими коллективами и проектами.

1.2. Планируемые результаты обучения по дисциплине (модулю) в рамках планируемых результатов освоения основной профессиональной образовательной программы высшего образования – программы магистратуры, соотнесенные с установленными индикаторами достижения компетенций

Процесс освоения дисциплины (модуля) направлен на формирование у обучающихся следующих компетенций: ОПК-1; ПК-6 в соответствии с учебным планом.

В результате освоения дисциплины (модуля) обучающийся должен демонстрировать следующие результаты:

Категория компетенции (при наличии)	Код компетенции Формулировка компетенции	Код и наименование индикатора достижения компетенции	Результаты обучения
	ОПК-1 Способен организовывать исследовательские и проектные работы в области культуроведения и социокультурного проектирования	ОПК-1.1. Знать теорию и методологию культуроведения и социокультурного проектирования ОПК-1.2. Умеет организовать исследовательскую и	Знает актуальные тренды государственной политики в сфере культуры и искусства и актуальные нормативные федеральные и региональные документы, регулирующие сферу культуры и

		<p>проектную работу в социокультурной сфере ОПК-1.3. Владеет исследовательскими и проектными технологиями в социокультурной сфере</p>	<p>искусства;</p> <p>Умеет применять категоричный аппарат (термины, понятия, подходы), модели экономической, организационной и управленческой теорий в объеме, необходимом для решения профессиональных задач арт-менеджмента и проектирования в творческих индустриях.</p>
	<p>ПК-6 Готов к выявлению и изучению культурных потребностей и запросов участников социально-культурной деятельности, определению основных тенденции её развития; осуществлять прикладные научные исследования социально-культурной деятельности и делать на этой основе продуктивные прогнозы, принимать правильные управленческие решения</p>	<p>ПК-6.1 Знает методологию и методику прикладного научного исследования; технологии изучения потребностей и запросов участников социально-культурной деятельности ПК-6.2 Умеет выявлять основные тенденции социального, культурного и духовного развития общества; изучать культурные потребности участников социально-культурной деятельности с помощью различных методов ПК-6.3 Владеет методикой исследования, диагностики и оценки социально-культурной деятельности, основных тенденций социального, культурного и духовного развития общества, выявления изменений на рынке социокультурных услуг для успешного прогнозирования и принятия управленческих решений</p>	<p>Знает методики, используемые в проектном управлении для определения целей и постановки задач; инструменты проектного финансирования; системный анализ, теорию принятия решений; методы и модели управления проектами; принципы мотивации персонала и управления персоналом; управление персоналом;</p> <p>Умеет осуществлять постановку задач, распределять функции внутри команды проекта; вести деловые переговоры по различным сделкам с целью согласования взаимных интересов участников проекта</p>

РАЗДЕЛ 2. СТРУКТУРА И СОДЕРЖАНИЕ ДИСЦИПЛИНЫ (МОДУЛЯ)

2.1 Объем дисциплины (модуля), включая контактную работу обучающегося с педагогическими работниками и самостоятельную работу обучающегося

Общая трудоемкость дисциплины (модуля) составляет 4 зачетных единиц.

Очная форма обучения

Вид учебной работы	Всего часов	Семестры			
		1			
Контактная работа обучающихся с педагогическими работниками	74	74			
Учебные занятия лекционного типа	56	56			
Практические занятия	16	16			
Иная контактная работа					
Консультации	2	2			
Самостоятельная работа обучающихся	52	52			
Контроль промежуточной аттестации	18	18			
Форма промежуточной аттестации		экзамен			
ОБЪЕМ ДИСЦИПЛИНЫ (МОДУЛЯ) В ЧАСАХ	144	144			

Заочная форма обучения

Вид учебной работы	Всего часов	Курс 2	Курс 3
		Сессия 3-4	Сессия 1-2
Контактная работа обучающихся с педагогическими работниками	34	34	
Лекционные занятия	8	8	
Практические занятия	8	8	
Иная контактная работа	16	16	
Консультации	2	2	
Самостоятельная работа обучающихся	101	101	
Контроль промежуточной аттестации	9	9	
Форма промежуточной аттестации		экзамен	
ОБЪЕМ ДИСЦИПЛИНЫ (МОДУЛЯ) В ЧАСАХ	144	144	

2.2. Учебно-тематический план дисциплины (модуля)

Очной формы обучения

Раздел, тема	Виды учебной работы, академических часов								
	Всего	Самостоятельная работа	Контактная работа обучающихся с педагогическими работниками						Иная контактная работа <i>из них: в форме</i>
			Всего	Лекционные занятия <i>из них: в форме практической подготовки</i>	Семинарские/ практические занятия <i>из них: в форме практической подготовки</i>	Лабораторные занятия <i>из них: в форме практической подготовки</i>	Иная контактная работа <i>из них: в форме</i>		
Модуль 1 (Семестр 1)									
Раздел 1. Теоретические основы арт-менеджмента.	32	14	18	14		4			
Раздел 2. История развития арт-менеджмента	30	12	18	14		4			
Раздел 3. Арт-менеджмент в творческой индустрии	32	14	18	14		4			
Раздел 4. Управление творческой индустрией	30	12	18	14		4			
Консультации	2								
Контроль промежуточной аттестации (час)	18								
Форма промежуточной аттестации	экзамен								
Объем часов за семестр	144	52	74	56		16			
Общий объем, часов	144	52	74	56		16			

Заочной формы обучения

Раздел, тема	Виды учебной работы, академических часов
--------------	--

	Всего	Самостоятельная работа	Контактная работа обучающихся с педагогическими работниками							
			Всего	Лекционные занятия <i>из них: в форме практической подготовки</i>	Семинарские/ практические занятия <i>из них: в форме практической подготовки</i>	Лабораторные занятия <i>из них: в форме практической подготовки</i>	Иная контактная работа <i>из них: в форме</i>			
Модуль 1 (Курс 2, Сессия 3-4)										
Раздел 1. Теоретические основы арт-менеджмента.	36	28	8	2		2			4	
Раздел 2. История развития арт-менеджмента	36	28	8	2		2			4	
Раздел 3. Арт-менеджмент в творческой индустрии	32	24	8	2		2			4	
Раздел 4. Управление творческой индустрией	29	21	8	2		2			4	
Консультации	2									
Контроль промежуточной аттестации (час)	9									
Форма промежуточной аттестации	экзамен									
Объем часов за семестр	144	101	16	8		8			16	
Общий объем, часов	144	101	32	8		8			16	

2.3. Содержание дисциплины (модуля) «АРТ-МЕНЕДЖМЕНТ».

РАЗДЕЛ 1. ТЕОРЕТИЧЕСКИЕ ОСНОВЫ АРТ-МЕНЕДЖМЕНТА.

Перечень изучаемых элементов содержания:

Теоретические основы арт-менеджмента. Арт-менеджмент как вид профессиональной деятельности. Эволюция теории арт-менеджмента. Специфика менеджмента в творческой индустрии.

ЗАДАНИЯ К ПРАКТИЧЕСКИМ ЗАНЯТИЯМ РАЗДЕЛА 1

Форма практического задания: реферат

Перечень тем рефератов к разделу 1:

1. Арт-индустрия в условиях рыночных отношений.
2. Становление арт-менеджмента за рубежом.
3. Российский арт-менеджмент: становление и развитие.
4. Арт-индустрия в условиях рыночных отношений.
5. Франция (XI в.) как носитель новой общественной идеи.
6. Становление рок музыки (середина XX в.) в Америке.
7. Мировая арт-индустрия как система.
8. Основные формы организации мирового искусства.
9. Роль мировой арт-индустрии в духовной жизни общества.
10. Особенности и характерные черты отечественной арт-индустрии

РУБЕЖНЫЙ КОНТРОЛЬ К РАЗДЕЛУ 1:

Форма рубежного контроля – устный опрос

РАЗДЕЛ 2. ИСТОРИЯ РАЗВИТИЯ АРТ-МЕНЕДЖМЕНТА

Перечень изучаемых элементов содержания:

История развития арт-менеджмента. Арт-менеджмент в России: зарождение и развитие. Зарубежный опыт зарождения и развития арт-менеджмента.

ЗАДАНИЯ К ПРАКТИЧЕСКИМ ЗАНЯТИЯМ РАЗДЕЛА 2

Форма практического задания: доклад.

Перечень тем для докладов к разделу 2:

1. Защита авторских прав.
2. Профессиональные объединения ведущих компаний-производителей
3. Перспективы развития российского шоу-бизнеса.
4. Шоу-бизнес как «индустрия развлечений».
5. Продукты и услуги сферы шоу-бизнеса.
6. Структура коммерческой деятельности в сфере шоу-бизнеса.
7. Понятие «художественно-творческая продукция».
8. Виды и типы художественно-творческой продукции

РУБЕЖНЫЙ КОНТРОЛЬ К РАЗДЕЛУ 2 – устный опрос

РАЗДЕЛ 3. АРТ-МЕНЕДЖМЕНТ В ТВОРЧЕСКОЙ ИНДУСТРИИ

Перечень изучаемых элементов содержания:

Арт-менеджмент в творческой индустрии. Менеджмент исполнительских и сценических искусств: музыкальный менеджмент, театральный менеджмент,

хореографический менеджмент, цирковой менеджмент, концертно-фестивальный и гастрольный менеджмент. Менеджмент визуальных искусств: менеджмент кино и телевидения, менеджмент изобразительного и декоративно-прикладного искусства, музейный и галерейно-выставочный менеджмент. Менеджмент в культурно-просветительской и досуговой сфере: менеджмент музейного дела, менеджмент библиотечного дела, менеджмент в культурно-досуговой сфере.

ЗАДАНИЯ К ПРАКТИЧЕСКИМ ЗАНЯТИЯМ РАЗДЕЛА 3

Форма практического задания: эссе

Перечень тем рефератов к разделу 3:

1. Типичная структура творческой фирмы.
2. Искусство как сфера жизнедеятельности общества.
3. Жанры и виды искусства.
4. Современное состояние искусства и его влияние на содержание деятельности арт-менеджера.
5. Основные структурные элементы управления в сфере арт-индустрии.
6. Характеристика управленческих ролей арт-менеджера
7. Организационное оформление фирмы.
8. Суть административного управления организаций развлекательной сферы.
9. Понятие и сущность творческо-производственной деятельности.
10. Основные направления творческо-производственной деятельности предприятия развлекательной направленности.
11. Этапы планирования творческо-производственной деятельности

Рубежный контроль к разделу 3:

Форма рубежного контроля – устный опрос

РАЗДЕЛ 4. УПРАВЛЕНИЕ ТВОРЧЕСКОЙ ИНДУСТРИЕЙ

Перечень изучаемых элементов содержания:

Управление творческой индустрией. Нормативно-правовое обеспечение российского арт-менеджмента. Государственное регулирование и негосударственные формы поддержки творческой индустрии. Управление культурой на макроуровне. Культурная политика государства как макроинструмент культурного процесса. Культура как системный фактор экономики и территориального развития. Культурная политика на региональном уровне. Государственное регулирование в сфере культуры. Стратегический менеджмент в творческой индустрии. Стратегическое программирование. Проектная деятельность учреждения культуры. Ресурсы стратегического менеджмента в творческой индустрии: социальный капитал, государственно-частное партнерство, культурные символы, историческая память.

ЗАДАНИЯ К ПРАКТИЧЕСКИМ ЗАНЯТИЯМ РАЗДЕЛА 4

Форма практического задания: реферат

Перечень тем рефератов к разделу 4:

1. Этапы планирования творческо-производственной деятельности:
2. Взаимодействие административного и художественного руководства.
3. Охрана интеллектуальной собственности как важнейшее направление.

4. деятельности арт-менеджера.
5. Закон РФ «Об авторском праве и смежных правах».
6. Гражданско-правовые и иные меры защиты авторских

Рубежный контроль к разделу 4:

Форма рубежного контроля – устный опрос

РАЗДЕЛ 3. УЧЕБНО-МЕТОДИЧЕСКОЕ ОБЕСПЕЧЕНИЕ САМОСТОЯТЕЛЬНОЙ РАБОТЫ ОБУЧАЮЩИХСЯ ПО ДИСЦИПЛИНЕ (МОДУЛЮ)

3.1. Виды самостоятельной работы обучающихся по дисциплине (модулю)

Очной формы обучения

Раздел, тема	Количество часов	Вид самостоятельной работы
Модуль 1 (семестр 1)		
Раздел 1. Теоретические основы арт-менеджмента.	4	Выполнение заданий/реферат
	10	Самостоятельное изучение материала раздела
Раздел 2. История развития арт- менеджмента	4	Выполнение заданий/доклад
	8	Самостоятельное изучение материала раздела
Раздел 3. Арт- менеджмент в творческой индустрии	4	Выполнение заданий/эссе
	10	Самостоятельное изучение материала раздела
Раздел 4. Управление творческой индустрией	4	Выполнение заданий/реферат
	8	Самостоятельное изучение материала раздела
Общий объем по модулю/семестру, часов	52	
Общий объем по дисциплине (модулю), часов	52	

Заочной формы обучения

Раздел, тема	Количество часов	Вид самостоятельной работы
Модуль 1 (Курс 2 сессия 3-4)		

Раздел 1. Теоретические основы арт-менеджмента.	4	Выполнение заданий/реферат
	24	Самостоятельное изучение материала раздела
Раздел 2. История развития арт- менеджмента	4	Выполнение заданий/доклад
	24	Самостоятельное изучение материала раздела
Раздел 3. Арт- менеджмент в творческой индустрии	4	Выполнение заданий/эссе
	20	Самостоятельное изучение материала раздела
Раздел 4. Управление творческой индустрией	4	Выполнение заданий/реферат
	17	Самостоятельное изучение материала раздела
Общий объем по модулю/семестру, часов	101	
Общий объем по дисциплине (модулю), часов	101	

3.2. Задания для самостоятельной работы

Задания для самостоятельной работы к Разделу 1

Вопросы для самостоятельной работы к Разделу 1

1. Продукты и услуги сферы шоу-бизнеса
2. Структура коммерческой деятельности в сфере шоу-бизнеса
3. Понятие «художественно-творческая продукция».
4. Типичная структура творческой фирмы.
5. Управление как особый вид деятельности. Основные структурные элементы управления.
6. Требования к организации развлекательной направленности.

Перечень тем рефератов к Разделу 1:

1. Арт-индустрия в условиях рыночных отношений.
2. Становление арт-менеджмента за рубежом.
3. Российский арт-менеджмент: становление и развитие.
4. Арт-индустрия в условиях рыночных отношений.
5. Франция (XI в.) как носитель новой общественной идеи.
6. Становление рок музыки (середина XX в.) в Америке.
7. Мировая арт-индустрия как система.

8. Основные формы организации мирового искусства.
9. Роль мировой арт-индустрии в духовной жизни общества.
10. Особенности и характерные черты отечественной арт-индустрии

Литература для самостоятельного изучения к Разделу 1.

1. Баканов, Е. А. Управление услугами сферы культуры : учебное пособие для вузов / Е. А. Баканов, А. С. Тельманова, Н. М. Трусова. — 2-е изд. — Москва : Издательство Юрайт, 2022. — 202 с. — (Высшее образование). — ISBN 978-5-534-14442-0. — Текст : электронный // Образовательная платформа Юрайт [сайт]. — URL: <https://urait.ru/bcode/496997> (дата обращения: 10.03.2023).

2. Коленько, С. Г. Менеджмент в сфере культуры и искусства : учебник и практикум для вузов / С. Г. Коленько. — Москва : Издательство Юрайт, 2023. — 370 с. — (Высшее образование). — ISBN 978-5-534-01521-8. — Текст : электронный // Образовательная платформа Юрайт [сайт]. — URL: <https://urait.ru/bcode/511453> (дата обращения: 10.03.2023).

3. Мясоедов, С. П. Кросс-культурный менеджмент : учебник для вузов / С. П. Мясоедов, Л. Г. Борисова. — 3-е изд. — Москва : Издательство Юрайт, 2023. — 314 с. — (Высшее образование). — ISBN 978-5-534-02314-5. — Текст : электронный // Образовательная платформа Юрайт [сайт]. — URL: <https://urait.ru/bcode/511007> (дата обращения: 10.03.2023).

Задания для самостоятельной работы к Разделу 2

Вопросы для самостоятельной работы к Разделу 2

1. Принципы управления на предприятиях развлекательной сферы предприятия.
2. Организационная структура предприятия развлекательной сферы.
3. Основные направления творческо-производственной деятельности предприятия развлекательной направленности.
4. Этапы планирования творческо-производственной деятельности.
5. Взаимодействие административного и художественного руководства театрально-зрелищными предприятиями.
6. Виды деятельности арт-менеджера.
7. Профессиональные функции руководителя в сфере арт-индустрии.
8. Личные качества арт-менеджера и их характеристика.
9. Аспекты деятельности арт-менеджера.

Перечень тем для докладов к Разделу 2:

1. Защита авторских прав.
2. Профессиональные объединения ведущих компаний-производителей
3. Перспективы развития российского шоу-бизнеса.
4. Шоу-бизнес как «индустрия развлечений».
5. Продукты и услуги сферы шоу-бизнеса.
6. Структура коммерческой деятельности в сфере шоу-бизнеса.
7. Понятие «художественно-творческая продукция».
8. Виды и типы художественно-творческой продукции

Литература для самостоятельного изучения к Разделу 2.

1. Баканов, Е. А. Управление услугами сферы культуры : учебное пособие для вузов / Е. А. Баканов, А. С. Тельманова, Н. М. Трусова. — 2-е изд. — Москва : Издательство Юрайт,

2022. — 202 с. — (Высшее образование). — ISBN 978-5-534-14442-0. — Текст : электронный // Образовательная платформа Юрайт [сайт]. — URL: <https://urait.ru/bcode/496997> (дата обращения: 10.03.2023).

2. Коленько, С. Г. Менеджмент в сфере культуры и искусства : учебник и практикум для вузов / С. Г. Коленько. — Москва : Издательство Юрайт, 2023. — 370 с. — (Высшее образование). — ISBN 978-5-534-01521-8. — Текст : электронный // Образовательная платформа Юрайт [сайт]. — URL: <https://urait.ru/bcode/511453> (дата обращения: 10.03.2023).

3. Мясоедов, С. П. Кросс-культурный менеджмент : учебник для вузов / С. П. Мясоедов, Л. Г. Борисова. — 3-е изд. — Москва : Издательство Юрайт, 2023. — 314 с. — (Высшее образование). — ISBN 978-5-534-02314-5. — Текст : электронный // Образовательная платформа Юрайт [сайт]. — URL: <https://urait.ru/bcode/511007> (дата обращения: 10.03.2023).

Задания для самостоятельной работы к Разделу 3

Вопросы для самостоятельной работы к Разделу 3

1. Экономические и социальные условия продюсерской деятельности.
2. Цели, задачи и функции продюсерской деятельности.
3. Компоненты продюсерской деятельности.
4. Промоушн как вид маркетинговой деятельности.
5. Основные этапы продвижения продукции арт-индустрии на рынок услуг.
6. Основные функции промоутерской деятельности.

Перечень тем эссе к Разделу 3:

1. Типичная структура творческой фирмы.
2. Искусство как сфера жизнедеятельности общества.
3. Жанры и виды искусства.
4. Современное состояние искусства и его влияние на содержание деятельности арт-менеджера.
5. Основные структурные элементы управления в сфере арт-индустрии.
6. Характеристика управленческих ролей арт-менеджера
7. Организационное оформление фирмы.
8. Суть административного управления организаций развлекательной сферы.
9. Понятие и сущность творческо-производственной деятельности.
10. Основные направления творческо-производственной деятельности предприятия развлекательной направленности.
11. Этапы планирования творческо-производственной деятельности

Литература для самостоятельного изучения к Разделу 3 .

1. Баканов, Е. А. Управление услугами сферы культуры : учебное пособие для вузов / Е. А. Баканов, А. С. Тельманова, Н. М. Трусова. — 2-е изд. — Москва : Издательство Юрайт, 2022. — 202 с. — (Высшее образование). — ISBN 978-5-534-14442-0. — Текст : электронный // Образовательная платформа Юрайт [сайт]. — URL: <https://urait.ru/bcode/496997> (дата обращения: 10.03.2023).

2. Коленько, С. Г. Менеджмент в сфере культуры и искусства : учебник и практикум для вузов / С. Г. Коленько. — Москва : Издательство Юрайт, 2023. — 370 с. — (Высшее образование). — ISBN 978-5-534-01521-8. — Текст : электронный // Образовательная платформа Юрайт [сайт]. — URL: <https://urait.ru/bcode/511453> (дата обращения: 10.03.2023).

3. Мясоедов, С. П. Кросс-культурный менеджмент : учебник для вузов / С. П. Мясоедов, Л. Г. Борисова. — 3-е изд. — Москва : Издательство Юрайт, 2023. — 314 с. — (Высшее образование). — ISBN 978-5-534-02314-5. — Текст : электронный // Образовательная платформа Юрайт [сайт]. — URL: <https://urait.ru/bcode/511007> (дата обращения: 10.03.2023).

Задания для самостоятельной работы к Разделу 4

Вопросы для самостоятельной работы к Разделу 4

1. Режиссерско-постановочное решение эстрадного номера в ритмике, динамической структуре действия и «музыке пластических движений».
2. Взаимосвязь с театральным действием – музыкой, художественным оформлением, планировкой игрового пространства, светом, шумами, использованием техники и т.д. Режиссура как самостоятельный вид творчества.
3. Особенности режиссерской профессии.
4. Идеино-художественная платформа режиссера.
5. Этапы работы над созданием массового представления.
6. Время и ритм в арсенале режиссерского мастерства.
7. Зрительный лейтмотив.

Практическое задание к разделу 4:

Форма практического задания: реферат

Перечень тем для рефератов к разделу 4:

1. Основные функции промоутерской деятельности
2. Классификация ночных клубов.
3. Функции и принципы деятельности ночного клуба.
4. Комплектование развлекательной программы соответствует типу клуба и предпочтениям реальной клубной аудитории.
5. Аспекты деятельности концертного агентства при организации гастролей.
6. Факторы прямого и косвенного воздействия на организацию гастролей.
7. Специфика гастрольных туров

Рубежный контроль к разделу 4:

Форма рубежного контроля – устный опрос

Литература для самостоятельного изучения к Разделу 4 .

1. Баканов, Е. А. Управление услугами сферы культуры : учебное пособие для вузов / Е. А. Баканов, А. С. Тельманова, Н. М. Трусова. — 2-е изд. — Москва : Издательство Юрайт, 2022. — 202 с. — (Высшее образование). — ISBN 978-5-534-14442-0. — Текст : электронный // Образовательная платформа Юрайт [сайт]. — URL: <https://urait.ru/bcode/496997> (дата обращения: 10.03.2023).

2. Коленько, С. Г. Менеджмент в сфере культуры и искусства : учебник и практикум для вузов / С. Г. Коленько. — Москва : Издательство Юрайт, 2023. — 370 с. — (Высшее

образование). — ISBN 978-5-534-01521-8. — Текст : электронный // Образовательная платформа Юрайт [сайт]. — URL: <https://urait.ru/bcode/511453> (дата обращения: 10.03.2023).

3. Мясоедов, С. П. Кросс-культурный менеджмент : учебник для вузов / С. П. Мясоедов, Л. Г. Борисова. — 3-е изд. — Москва : Издательство Юрайт, 2023. — 314 с. — (Высшее образование). — ISBN 978-5-534-02314-5. — Текст : электронный // Образовательная платформа Юрайт [сайт]. — URL: <https://urait.ru/bcode/511007> (дата обращения: 10.03.2023).

3.3. Методические указания к самостоятельной работе по дисциплине (модулю)

Освоение слушателями программы предполагает изучение материалов дисциплин (модулей) в ходе самостоятельной работы.

Для успешного освоения дисциплины (модуля) и достижения поставленных целей необходимо внимательно ознакомиться с рабочей программой дисциплины (модуля), доступной в электронной информационно-образовательной среде РГСУ.

Следует обратить внимание на списки основной и дополнительной литературы, на предлагаемые преподавателем ресурсы информационно-телекоммуникационной сети Интернет. Эта информация необходима для самостоятельной работы обучающегося.

Для более углубленного изучения темы задания для самостоятельной работы рекомендуется выполнять параллельно с изучением данной темы. При выполнении заданий по возможности используйте наглядное представление материала.

Самостоятельная работа включает разнообразный комплекс видов и форм работы обучающихся.

Написание реферата (доклада).

Требования к структуре реферата (доклада):

Работа должна содержать систематизацию и краткое изложение материала из не менее 5-и литературных источников (монографий, научных статей и докладов) по выбранной теме.

Основные требования к оформлению:

Структура доклада (реферата): 1) титульный лист; 2) содержание (в нем последовательно указываются названия пунктов доклада (реферата), указываются страницы, с которых начинается каждый пункт); 3) введение (формулируется суть исследуемой проблемы, обосновывается выбор темы, определяются ее значимость и актуальность, указываются цель и задачи доклада (реферата), дается характеристика используемой литературы); 4) основная часть (каждый раздел ее доказательно раскрывает исследуемый вопрос); 5) выводы и заключение (подводятся итоги или делается обобщенный вывод по теме доклада (реферата)); 6) литература.

Доклад (реферат) оформляется на одной стороне листа белой бумаги формата А4 (210x297 мм). Интервал межстрочный -полуторный. Цвет шрифта - черный. Гарнитура шрифта основного текста - «Times New Roman» или аналогичная. Кегль (размер) от 12 до 14 пунктов. Размеры полей страницы (не менее): правое 10 мм, верхнее – 15 мм, нижнее – 20 мм, левое - 25 мм. Формат абзаца: полное выравнивание («по ширине»). Отступ красной строки одинаковый по всему тексту – 15 мм. Страницы должны быть пронумерованы с учётом титульного листа (на титульном листе номер страницы не ставится). В работах используются цитаты, статистические материалы. Эти данные оформляются в виде сносок (ссылок и примечаний). Внутритекстовые, подстрочные и затекстовые библиографические ссылки должны оформляться в соответствии с ГОСТ Р 7.0.5-2008 «Библиографическая ссылка». Общие требования и правила составления».

Реферат (доклад) сдается в бумажном и электронном виде (10 - 20 печатных страниц).

При проверке реферата (доклада) на антиплагиат - www.antiplagiat.ru - (более 50% заимствований) работа не принимается.

Выполнение тестовых заданий.

Тестовые задания содержат вопросы и 3-4 варианта ответа по базовым положениям изучаемой темы, составлены с расчетом на знания, полученные слушателями в процессе изучения темы.

Тестовые задания выполняются в письменной или электронной форме и сдаются преподавателю, ведущему дисциплину (модуль).

Написание эссе.

Эссе - вид самостоятельной исследовательской работы обучающихся, с целью углубления и закрепления теоретических знаний и освоения практических навыков. Цель эссе состоит в развитии самостоятельного творческого мышления и письменного изложения собственных мыслей. При написании эссе слушатель должен представить развернутый письменный ответ на теоретический или практический актуальный вопрос, объявленный преподавателем в аудитории непосредственно перед ее написанием. В процессе написания эссе разрешается пользоваться нормативно-правовыми актами, конспектом лекций (в печатном виде). Использование интернет-ресурсов не допускается. Темы эссе преподаватель предлагает из числа тех, которые слушатели уже рассматривали на лекциях или семинарских занятиях, исходя из содержания заданий в составе оценочных средств. По решению преподавателя, в качестве темы эссе может быть выбрана одна или несколько тем, которые могут быть распределены между слушателями по желанию.

Эссе проводится письменно, по объему не более 3-х печатных листов.

Требования к оформлению эссе:

Эссе выполняется на компьютере (гарнитура Times New Roman, шрифт 14) через 1,5 интервала с полями: верхнее, нижнее – 2; правое – 3; левое – 1,5. Отступ первой строки абзаца – 1,25. Сноски – постраничные. Таблицы и рисунки встраиваются в текст работы. При этом обязательный заголовок таблицы надо размещать над табличным полем, а рисунки сопровождать подрисуночными подписями. При включении в эссе нескольких таблиц и/или рисунков их нумерация обязательна. Обязательна и нумерация страниц. Их целесообразно проставлять внизу страницы – по середине или в правом углу. Номер страницы не ставится на титульном листе, но в общее число страниц он включается. Объем эссе, без учета приложений, не должен превышать 5 страниц. Значительное превышение установленного объема является недостатком работы и указывает на то, что слушатель не сумел отобрать и переработать необходимый материал.

Работа должна содержать собственные умозаключения по сути поставленной проблемы, включать самостоятельно проведенный анализ по сути этой проблемы, выводы, обобщающие авторскую позицию по поставленной проблеме.

РАЗДЕЛ 4. ОЦЕНОЧНЫЕ МАТЕРИАЛЫ ПО ДИСЦИПЛИНЕ (МОДУЛЮ)

4.1. Форма промежуточной аттестации обучающегося по дисциплине (модулю)

Контрольным мероприятием промежуточной аттестации обучающихся по учебной дисциплине (модулю) является **экзамен**, который проводится в **устной** форме.

4.2. Оценочные материалы, определяющие процедуры оценивания знаний, умений, навыков и (или) опыта деятельности, характеризующих этапы формирования компетенций

4.2.1. Организационные основы применения балльно-рейтинговой системы оценки успеваемости обучающихся по дисциплине (модулю)

Оценка качества освоения обучающимися дисциплины (модуля) реализуется в формате балльно-рейтинговой системы оценки успеваемости обучающихся (БРСО).

БРСО в ходе текущего контроля успеваемости и промежуточной аттестации осуществляется по 100-балльной шкале.

Академический рейтинг обучающегося по дисциплине (модулю) складывается из результатов:

- текущего контроля успеваемости (максимальный текущий рейтинг обучающегося 80 рейтинговых баллов;
- промежуточной аттестации (максимальный рубежный рейтинг обучающегося 20 рейтинговых баллов.

Условия оценки освоения обучающимся дисциплины (модуля) в формате БРСО доводятся преподавателем до сведения обучающихся на первом учебном занятии, а также размещены в свободном доступе в электронной информационно-образовательной среде Университета.

4.2.2. Проведение текущего контроля успеваемости обучающихся по дисциплине (модулю) в соответствии с балльно-рейтинговой системой оценки успеваемости обучающегося

В течение учебного семестра до промежуточной аттестации на основании утвержденной рабочей программы дисциплины (модуля) формируется текущий рейтинг обучающегося. Текущий рейтинг обучающегося складывается как сумма рейтинговых баллов, полученных им в течение учебного семестра по всем видам учебных занятий по дисциплине (модулю).

В процессе текущего контроля оцениваются следующие действия обучающегося, направленные на освоение компетенций в рамках изучения учебной дисциплины:

- академическая активность (посещаемость учебных занятий, самостоятельное изучение содержания учебной дисциплины в электронной информационно-образовательной среде, соблюдение сроков сдачи практических заданий и текущих контрольных мероприятий и др.);
- выполнение и сдача текущих и итогового практических заданий (рефераты, доклады) активное участие в групповых интерактивных занятиях (дискуссии).
- прохождение рубежей текущего контроля, включая соблюдение графика их прохождения в электронной информационно-образовательной среде.

Для планирования расчета текущего рейтинга обучающегося используются следующие пропорции:

Вид учебного действия	Максимальная рейтинговая оценка,
академическая активность	10
практические задания	40
<i>из них: текущие практические задания</i>	20
<i>итоговое практическое задание</i>	20

рубежи текущего контроля	30
ИТОГО:	80

В течение учебного семестра по дисциплине (модулю) обучающимся должен быть накоплен текущий рейтинг не менее 52 рейтинговых баллов (65% от максимального значения текущего рейтинга).

Необходимыми условиями допуска обучающегося к промежуточной аттестации по дисциплине являются положительное прохождение обучающимся не менее 65% рубежей текущего контроля с накоплением не менее 65% максимального рейтингового балла за каждый рубеж текущего контроля и положительное выполнение итогового практического задания с накоплением не менее 65% максимального рейтингового балла, установленного за итоговое практическое задание.

Невыполнение вышеуказанных условий является текущей академической задолженностью, которая должна быть ликвидирована обучающимся до контрольного мероприятия промежуточной аттестации.

Сведения о наличии у обучающихся текущей академической задолженности, сроках и порядке добора рейтинговых баллов для её ликвидации доводятся до обучающихся педагогическим работником.

В случае неликвидации текущей академической задолженности, педагогический работник обязан во время контрольного мероприятия промежуточной аттестации поставить обучающемуся 0 рейтинговых баллов. В этом случае ликвидация текущей академической задолженности возможна в периоды проведения повторной промежуточной аттестации.

4.2.3. Проведение промежуточной аттестации обучающихся по дисциплине (модулю) в соответствии с балльно-рейтинговой системой оценки успеваемости обучающегося

Промежуточная аттестация по дисциплине (модулю) проводится в соответствии с Положением о промежуточной аттестации обучающихся по основным профессиональным образовательным программам в Российском государственном социальном университете и Положением о балльно-рейтинговой системе оценки успеваемости обучающихся по основным профессиональным образовательным программам в Российском государственном социальном университете в действующей редакции.

На промежуточную аттестацию отводится 20 рейтинговых баллов.

Ответы обучающегося на контрольном мероприятии промежуточной аттестации оцениваются педагогическим работником по 20 - балльной шкале, а итоговая оценка по дисциплине (модулю) выставляется по пятибалльной системе для экзамена.

Критерии выставления оценки определяются Положением о балльно-рейтинговой системе оценки успеваемости обучающихся по основным профессиональным образовательным программам высшего образования - программам магистратуры в Российском государственном социальном университете.

В процессе определения рубежного рейтинга обучающегося используется следующая шкала:

Рубежный рейтинг	Критерии оценки освоения обучающимся дисциплины (модуля) в ходе контрольных мероприятий промежуточной аттестации
19-20 рейтинговых баллов	обучающийся глубоко и прочно усвоил программный материал, исчерпывающе, последовательно, грамотно и логически стройно его излагает, тесно увязывает с задачами и будущей деятельностью, не затрудняется с ответом при видоизменении задания, свободно справляется с задачами и практическими заданиями, правильно обосновывает принятые решения, умеет самостоятельно обобщать и излагать материал, не допуская ошибок
16-18 рейтинговых баллов	обучающийся твердо знает программный материал, грамотно и по существу излагает его, не допуская существенных неточностей в ответе на вопрос, может правильно применять теоретические положения и владеет необходимыми умениями и навыками при выполнении практических заданий
13-15 рейтинговых баллов	обучающийся освоил основной материал, но не знает отдельных деталей, допускает неточности, недостаточно правильные формулировки, нарушает последовательность в изложении программного материала и испытывает затруднения в выполнении практических заданий
1-12 рейтинговых баллов	обучающийся не знает значительной части программного материала, допускает существенные ошибки, с большими затруднениями выполняет практические задания
0 рейтинговых баллов	не аттестован

4.3. Перечень заданий для проведения текущей и промежуточной оценки знаний, умений, навыков и (или) опыта деятельности, характеризующих этапы формирования компетенций

4.3.1. Оценочные материалы для проведения текущей аттестации и рубежного контроля, обучающихся по дисциплине (модулю)

Перечень вопросов рубежного контроля и текущей аттестации

№ п/п	Контролируемые разделы (темы), дисциплины	Код контролируемой компетенции	Форма рубежного контроля	Вопросы рубежного контроля
1	Раздел 1. Теоретические основы арт-менеджмента.	ОПК-1;	Устный опрос	1. Понятие арт-менеджмента как вида управленческой деятельности. 2. Профессиональное назначение арт-менеджмента, его деятельность и профессиональные компетенции. 3. Понятие «профессиональная управленческая культура менеджера» и сущность его профессионального мастерства. 4. Понятие «проектная деятельность в сфере арт-менеджмента».
ПК-6		Устный опрос	5. Основные подходы к социальному проектированию. 6. Сущность и принципы социокультурного проектирования. 7. Основные характеристики и этапы социально-культурного проекта. 8. Социокультурное проектирование как вид управленческой деятельности в сфере культуры и искусства.	
2.	Раздел 2. История развития арт-менеджмента	ОПК-1;	Устный опрос	1. История возникновения и развитие арт-менеджмента в России. 2. Организационно-управленческие технологии в арт-индустрии. 3. Создание коммерческих фирм в сфере культуры и искусства. 4. Технология создания арт-проекта. 5. Маркетинговые технологии в арт-менеджменте.
ПК-6		Устный опрос	6. Технологии PR и реклама в арт-менеджменте. 7. Технологии формирования имиджа субъектов арт-индустрии.	

3.	Раздел 3. Арт-менеджмент в творческой индустрии	ОПК-1;	Устный опрос	1. Арт-менеджмент в музейном, выставочном и экспозиционном деле. 2. Арт-менеджмент в изобразительном искусстве. 3. Арт-менеджмент культурно-просветительской и досуговой деятельности. 4. Арт-менеджмент в кинематографе. 5. Информационное обеспечение арт-менеджмента.
		ПК-6	Устный опрос	6. Проблема управления качеством в процессе создания социальнокультурного проекта. 7. Содержание мотивации и формирование мотивационных условий в сфере арт-менеджмента.
4.	Раздел 4. Управление творческой индустрией	ОПК-1;	Устный опрос	1. Создание команды в процессе подготовки и реализации арт-проекта. 2. Технология франчайзинга в арт-менеджменте. 3. Программный подход как инструмент арт-менеджмента. 4. Коммерческие и некоммерческие проекты в арт-менеджменте. 5. Роль масс-медиа в арт-менеджменте и создании арт-проектов.
		ПК-6	Устный опрос	6. Инновационные технологии в сфере арт-менеджмента. 7. Арт-менеджмент в театральном деле. 8. Маркетинг, франчайзинг, реклама и PR как инструменты артменеджмента в театральном деле и гастрольной деятельности.

4.3.2. Оценочные материалы для проведения промежуточной аттестации обучающихся по дисциплине (модулю)

Вопросы для проведения промежуточной аттестации обучающихся по дисциплине (модулю)

Коды контролируемой компетенций	Вопросы
ОПК-1;	<ol style="list-style-type: none">1. Понятие арт-менеджмента как вида управленческой деятельности.2. Профессиональное назначение арт-менеджмента, его деятельность и профессиональные компетенции.3. Понятие «профессиональная управленческая культура менеджера» и сущность его профессионального мастерства.4. Понятие «проектная деятельность в сфере арт-менеджмента».5. Основные подходы к социальному проектированию.6. Сущность и принципы социокультурного проектирования.7. Основные характеристики и этапы социально-культурного проекта.8. Социокультурное проектирование как вид управленческой деятельности в сфере культуры и искусства.9. История возникновения и развитие арт-менеджмента в России.10. Организационно-управленческие технологии в арт-индустрии.11. Создание коммерческих фирм в сфере культуры и искусства.12. Технология создания арт-проекта.13. Маркетинговые технологии в арт-менеджменте.14. Технологии PR и реклама в арт-менеджменте.15. Технологии формирования имиджа субъектов арт-индустрии.16. Интеллектуальная собственность в арт-индустрии и охрана авторских прав.17. Менеджмент и организация благотворительной

ПК-6	<p>деятельности в сфере культуры и искусств.</p> <p>18. Антреприза как форма предпринимательской деятельности.</p> <p>19. Задачи арт-менеджмента в сохранении самобытности народных ремесел.</p> <p>20. Арт-менеджмент в структуре этнокультурной деятельности.</p> <p>21. Фестивальный менеджмент в сфере любительского художественного творчества.</p> <p>22. Арт-менеджмент концертных проектов в сфере популярной музыки.</p> <p>23. Менеджмент в деятельности детских концертных организаций.</p> <p>24. Технологии арт-менеджмента в культурно-досуговой индустрии.</p> <p>25. Особенности арт-менеджмента в современной дискотеке.</p> <p>26. Рекламные технологии в структуре арт-менеджмента.</p> <p>27. Использование инструментария маркетинговых коммуникаций в артменеджменте.</p> <p>28. Кадровые ресурсы арт-менеджмента.</p> <p>29. Государственное управление культурой и искусством.</p> <p>30. Механизмы финансирования арт-индустрии.</p> <p>31. Современные методы и подходы к вопросу диверсификации продуктов деятельности арт-индустрии.</p> <p>32. Система мировой арт-индустрии и место в ней российского артменеджмента.</p> <p>33. Стратегия и тактика в технологиях арт-менеджмента.</p>
-------------	---

РАЗДЕЛ 5. УСЛОВИЯ РЕАЛИЗАЦИИ ДИСЦИПЛИНЫ (МОДУЛЯ)

5.1. Перечень основной и дополнительной учебной литературы для освоения дисциплины (модуля)

5.1.1. Основная литература

1. Баканов, Е. А. Управление услугами сферы культуры : учебное пособие для вузов / Е. А. Баканов, А. С. Тельманова, Н. М. Трусова. — 2-е изд. — Москва : Издательство Юрайт, 2022. — 202 с. — (Высшее образование). — ISBN 978-5-534-14442-0. — Текст : электронный // Образовательная платформа Юрайт [сайт]. — URL: <https://urait.ru/bcode/496997> (дата обращения: 10.03.2023).

2. Коленько, С. Г. Менеджмент в сфере культуры и искусства : учебник и практикум для вузов / С. Г. Коленько. — Москва : Издательство Юрайт, 2023. — 370 с. — (Высшее образование). — ISBN 978-5-534-01521-8. — Текст : электронный // Образовательная платформа Юрайт [сайт]. — URL: <https://urait.ru/bcode/511453> (дата обращения: 10.03.2023).

3. Мясоедов, С. П. Кросс-культурный менеджмент : учебник для вузов / С. П. Мясоедов, Л. Г. Борисова. — 3-е изд. — Москва : Издательство Юрайт, 2023. — 314 с. — (Высшее образование). — ISBN 978-5-534-02314-5. — Текст : электронный // Образовательная платформа Юрайт [сайт]. — URL: <https://urait.ru/bcode/511007> (дата обращения: 10.03.2023).

5.1.2. Дополнительная литература

1. Жалсанова, Б. М. Менеджмент и маркетинг в художественной деятельности : учебное пособие / Б. М. Жалсанова, М. И. Гомбоева, Т. Ц. Намсараева. — Чита : ЗабГУ, 2021. — 106 с. — ISBN 978-5-9293-2839-8. — Текст : электронный // Лань : электронно-библиотечная система. — URL: <https://e.lanbook.com/book/271568> (дата обращения: 10.03.2023). — Режим доступа: для авториз. пользователей.

2. Красовская, Н. В. Событийный маркетинг : учебное пособие для вузов / Н. В. Красовская. — 2-е изд. — Москва : Издательство Юрайт, 2022. — 127 с. — (Высшее образование). — ISBN 978-5-534-12592-4. — Текст : электронный // Образовательная платформа Юрайт [сайт]. — URL: <https://urait.ru/bcode/496285> (дата обращения: 10.03.2023).

3. Тульчинский, Г. Л. Бренд-менеджмент. Брендинг и работа с персоналом : учебное пособие для вузов / Г. Л. Тульчинский, В. И. Терентьева. — 2-е изд., испр. и доп. — Москва : Издательство Юрайт, 2023. — 255 с. — (Высшее образование). — ISBN 978-5-534-05503-0. — Текст : электронный // Образовательная платформа Юрайт [сайт]. — URL: <https://urait.ru/bcode/510076> (дата обращения: 10.03.2023).

5.2. Перечень ресурсов информационно-коммуникационной сети «Интернет», необходимых для освоения дисциплины (модуля)

№ №	Название электронного ресурса	Описание электронного ресурса	Используемый для работы адрес
1.	ЭБС «Университетская библиотека онлайн»	Электронная библиотека, обеспечивающая доступ высших и средних учебных заведений, публичных библиотек и корпоративных пользователей к наиболее востребованным материалам по всем отраслям знаний от ведущих российских издательств	http://biblioclub.ru/
2.	Научная электронная библиотека eLIBRARY.ru	Крупнейший российский информационно-аналитический портал в области науки, технологии, медицины и образования, содержащий рефераты и полные тексты более 34 млн научных публикаций и патентов	http://elibrary.ru/
3.	Образовательная платформа Юрайт	Электронно-библиотечная система для ВУЗов, ССУЗов, обеспечивающая доступ к учебникам, учебной и методической литературе по различным дисциплинам.	https://urait.ru/
4.	База данных "EastView"	Полнотекстовая база данных периодических изданий	https://dlib.eastview.com
5.	Электронная библиотека "Grebennikon"	Библиотека предоставляет доступ более чем к 30 журналам, выпускаемых Издательским домом "Гребенников".	https://grebennikon.ru/

5.3 Методические указания для обучающихся по освоению дисциплины (модуля)

Освоение обучающимся дисциплины (модуля) предполагает изучение материалов дисциплины (модуля) на аудиторных занятиях и в ходе самостоятельной работы. Аудиторные занятия проходят в форме лекций, семинаров, практических занятий.

При подготовке к аудиторным занятиям необходимо помнить особенности каждой формы его проведения.

Подготовка к учебному занятию лекционного типа заключается в следующем.

С целью обеспечения успешного обучения обучающийся должен готовиться к лекции, поскольку она является важнейшей формой организации учебного процесса, поскольку:

- знакомит с новым учебным материалом;
- разъясняет учебные элементы, трудные для понимания;
- систематизирует учебный материал;
- ориентирует в учебном процессе.

С этой целью:

- внимательно прочитайте материал предыдущей лекции;
- ознакомьтесь с учебным материалом по учебнику и учебным пособиям с темой прочитанной лекции;
- внесите дополнения к полученным ранее знаниям по теме лекции на полях лекционной тетради;
- запишите возможные вопросы, которые вы зададите лектору на лекции по материалу изученной лекции;
- постарайтесь уяснить место изучаемой темы в своей подготовке;
- узнайте тему предстоящей лекции (по тематическому плану, по информации лектора) и запишите информацию, которой вы владеете по данному вопросу.

Подготовка к занятию семинарского типа

При подготовке и работе во время проведения занятий семинарского типа следует обратить внимание на следующие моменты: на процесс предварительной подготовки, на работу во время занятия, обработку полученных результатов, исправление полученных замечаний.

Предварительная подготовка к учебному занятию семинарского типа заключается в изучении теоретического материала в отведенное для самостоятельной работы время, ознакомление с инструктивными материалами с целью осознания задач практического занятия, техники безопасности при работе с приборами, веществами.

Работа во время проведения учебного занятия семинарского типа включает:

- консультирование студентов преподавателями и вспомогательным персоналом с целью предоставления исчерпывающей информации, необходимой для самостоятельного выполнения предложенных преподавателем задач, ознакомление с правилами техники безопасности;
- самостоятельное выполнение заданий согласно обозначенной учебной программой тематики.

Обработка, обобщение полученных результатов проводится обучающимися самостоятельно или под руководством преподавателя (в зависимости от степени сложности поставленных задач). В результате оформляется индивидуальный отчет. Подготовленная к сдаче на контроль и оценку работа сдается преподавателю. Форма отчетности может быть письменная, устная или две одновременно. Главным результатом в данном случае служит получение положительной оценки по каждому практическому занятию. Это является необходимым условием при проведении рубежного контроля и допуска к зачету. При получении неудовлетворительных результатов обучающийся имеет право в дополнительное время передать преподавателю работу до проведения промежуточной аттестации.

5.4 Информационно-технологическое обеспечение образовательного процесса по дисциплины (модуля)

5.4.1. Средства информационных технологий

1. Персональные компьютеры;
2. Средства доступа в Интернет;
3. Проектор.

5.4.2. Лицензионное и свободно распространяемое программное обеспечение, в том числе отечественного производства:

1. Операционная система: Astra Linux SE
2. Пакет офисных программ: LibreOffice
3. Справочная система Консультант+
4. Okular или Acrobat Reader DC
5. Ark или 7-zip
6. User Gate
7. TrueConf (client)

5.4.3. Информационные справочные системы и профессиональные базы данных

№	Название электронного ресурса	Описание электронного ресурса	Используемый для работы адрес
1.	ЭБС «Университетская библиотека онлайн»	Электронная библиотека, обеспечивающая доступ высших и средних учебных заведений, публичных библиотек и корпоративных пользователей к наиболее востребованным материалам по всем отраслям знаний от ведущих российских издательств	http://biblioclub.ru/
2.	Образовательная платформа Юрайт	Электронно-библиотечная система для ВУЗов, ССУЗов, обеспечивающая доступ к учебникам, учебной и методической литературе по различным дисциплинам.	https://urait.ru/
3.	Научная электронная библиотека eLIBRARY.ru	Крупнейший российский информационно-аналитический портал в области науки, технологии, медицины и образования, содержащий рефераты и полные тексты более 34 млн научных публикаций и патентов	http://elibrary.ru/
4.	База данных "EastView"	Полнотекстовая база данных периодических изданий	https://dlib.eastview.com
5.	Электронная библиотека "Grebennikon"	Библиотека предоставляет доступ более чем к 30 журналам, выпускаемых Издательским домом "Гребенников".	https://grebennikon.ru/

5.5 Материально-техническое обеспечение образовательного процесса по дисциплине (модулю)

Для изучения дисциплины (модуля) используются:

Учебная аудитория для занятий лекционного типа оснащена специализированной мебелью (стол для преподавателя, парты, стулья, доска для написания мелом); техническими средствами обучения - видеопроекторное оборудование, средства звуковоспроизведения, экран и имеющие выход в сеть Интернет.

Учебная аудитория для занятий семинарского типа: оснащена специализированной мебелью (стол для преподавателя, парты, стулья, доска для написания мелом); техническими средствами обучения - видеопроекторное оборудование, средства звуковоспроизведения, экран и имеющие выход в сеть Интернет.

Помещения для самостоятельной работы обучающихся: оснащены специализированной мебелью (парты, стулья) техническими средствами обучения (персональные компьютеры с доступом в сеть Интернет и обеспечением доступа в электронно-информационную среду университета, программным обеспечением).

5.6. Образовательные технологии

При реализации дисциплины (модуля) «Арт-менеджмент» применяются различные образовательные технологии, в том числе технологии электронного обучения.

Освоение дисциплины (модуля) предусматривает использование в учебном процессе активных и интерактивных форм проведения учебных занятий в форме деловых и ролевых игр, разбора конкретных в сочетании с внеаудиторной работой с целью формирования и развития **профессиональных** навыков обучающихся.

При освоении дисциплины (модуля) предусмотрено применением электронного обучения.

Учебные часы дисциплины (модуля) предусматривают классическую контактную работу преподавателя с обучающимся в аудитории и контактную работу посредством электронной информационно-образовательной среды в синхронном и асинхронном режиме (вне аудитории) посредством применения возможностей компьютерных технологий (электронная почта, электронный учебник, вебинар, видеофильм, презентация и др.).

В рамках дисциплины (модуля) предусмотрены встречи с руководителями и работниками организаций, деятельность которых связана с *направленностью* реализуемой основной профессиональной образовательной программы высшего образования – программы магистратуры.

ЛИСТ РЕГИСТРАЦИИ ИЗМЕНЕНИЙ

№ п/п	Содержание изменения	Реквизиты документа об утверждении изменения	Дата введения изменения
1.			
2.			
3.			



Министерство науки и высшего образования Российской Федерации
Федеральное государственное бюджетное образовательное учреждение
высшего образования
«Российский государственный социальный университет»

УТВЕРЖДАЮ

Декан факультета экономики и управления

Солодуха П.В.

26 апреля 2023 г.

**РАБОЧАЯ ПРОГРАММА ДИСЦИПЛИНЫ (МОДУЛЯ)
УПРАВЛЕНИЕ ПРОЕКТАМИ И ПРОГРАММАМИ**

Направление подготовки

«51.04.03 Социально-культурная деятельность»

Направленность

«Музыкально-педагогические технологии в социально-культурной деятельности»

**ОБРАЗОВАТЕЛЬНАЯ ПРОГРАММА ВЫСШЕГО ОБРАЗОВАНИЯ –
ПРОГРАММА МАГИСТРАТУРЫ**

Форма обучения
очная, заочная

Москва 2023


Рабочая программа дисциплины (модуля) «Управление проектами и программами» разработана на основании федерального государственного образовательного стандарта высшего образования – *магистратура* по направлению подготовки 51.04.03 *Социально-культурная деятельность*, утвержденного приказом Министерства образования и науки Российской Федерации от 06 декабря 2017 г. № 1185, учебного плана по основной профессиональной образовательной программе высшего образования - программы *магистратуры* по направлению подготовки 51.04.03 *Социально-культурная деятельность* (далее – «ОПОП»).

Рабочая программа дисциплины (модуля) «Управление проектами и программами» разработана канд. социол. наук, доцентом кафедры современного государственного и муниципального управления факультета экономики и управления Рогов О.В.

Рабочая программа дисциплины (модуля) обсуждена и утверждена на заседании кафедры современного государственного и муниципального управления факультета экономики и управления

Протокол № 9 от «26» апреля 2023 года

Заведующая кафедрой
Д-р социол. наук, профессор



(подпись)

О.А. Уржа

Рабочая программа дисциплины (модуля) рекомендована к утверждению представителями организаций-работодателей:

Аппарат Государственной думы
Федерального собрания РФ,
руководитель аппарата Комитета
Государственной Думы РФ по
федеративному устройству и вопросам
местного самоуправления



(подпись)

И.В. Бабичев

Ассоциация «Единое общероссийское
объединение муниципальных образований
(Конгресс)»,
заместитель исполнительного директора



(подпись)

И.А. Кононенко

Рабочая программа дисциплины (модуля) рецензирована и рекомендована к утверждению:

Д.э.н., профессор Финансового
университета при Правительстве РФ



(подпись)

И.Ю. Беляева

СОДЕРЖАНИЕ

РАЗДЕЛ 1. ПАСПОРТ РАБОЧЕЙ ПРОГРАММЫ ДИСЦИПЛИНЫ (МОДУЛЯ)	4
1.1 Цель и задачи дисциплины	4
1.2 Планируемые результаты обучения по дисциплине в рамках планируемых результатов освоения основной профессиональной образовательной программы высшего образования – программы магистратуры, соотнесенные с установленными индикаторами достижения компетенций	4
РАЗДЕЛ 2. СТРУКТУРА И СОДЕРЖАНИЕ ДИСЦИПЛИНЫ (МОДУЛЯ)	6
2.1 Объем дисциплины, включая контактную работу обучающегося с педагогическими работниками и самостоятельную работу обучающегося	6
2.2. Учебно-тематический план дисциплины.....	8
2.3. Содержание дисциплины (модуля)	13
РАЗДЕЛ 3. УЧЕБНО-МЕТОДИЧЕСКОЕ ОБЕСПЕЧЕНИЕ САМОСТОЯТЕЛЬНОЙ РАБОТЫ ОБУЧАЮЩИХСЯ ПО ДИСЦИПЛИНЕ (МОДУЛЮ)	17
3.1. Виды самостоятельной работы обучающихся по дисциплине (модулю).....	16
3.2. Задания для самостоятельной работы.....	19
3.3. Методические указания к самостоятельной работе по дисциплине (модулю)	22
РАЗДЕЛ 4. ОЦЕНОЧНЫЕ МАТЕРИАЛЫ ПО ДИСЦИПЛИНЕ (МОДУЛЮ)	22
4.1. Форма промежуточной аттестации обучающегося по дисциплине (модулю)	22
4.2. Оценочные материалы, определяющие процедуры оценивания знаний, умений, навыков и (или) опыта деятельности, характеризующих этапы формирования компетенций	23
4.2.1. Организационные основы применения балльно-рейтинговой системы оценки успеваемости обучающихся по дисциплине (модулю).....	23
4.2.2. Проведение текущего контроля успеваемости обучающихся по дисциплине (модулю) в соответствии с балльно-рейтинговой системой оценки успеваемости обучающегося	22
4.2.3. Проведение промежуточной аттестации обучающихся по дисциплине (модулю) в соответствии с балльно-рейтинговой системой оценки успеваемости обучающегося	25
4.3. Перечень заданий для проведения текущей и промежуточной оценки знаний, умений, навыков и (или) опыта деятельности, характеризующих этапы формирования компетенций	25
4.3.1. Оценочные материалы для проведения текущей аттестации и рубежного контроля, обучающихся по дисциплине (модулю).....	25
4.3.2. Оценочные материалы для проведения промежуточной аттестации обучающихся по дисциплине (модулю)	25
РАЗДЕЛ 5. УСЛОВИЯ РЕАЛИЗАЦИИ ДИСЦИПЛИНЫ (МОДУЛЯ)	28
5.1. Перечень основной и дополнительной учебной литературы для освоения дисциплины (модуля)	28
5.1.1. Основная литература	28
5.1.2. Дополнительная литература	28
5.2 Перечень ресурсов информационно-коммуникационной сети «Интернет», необходимых для освоения дисциплины (модуля)	29
5.3 Методические указания для обучающихся по освоению дисциплины (модуля).....	30
5.4 Информационно-технологическое обеспечение образовательного процесса по дисциплины (модуля)	31
5.4.1. Средства информационных технологий	31
5.4.2. Лицензионное и свободно распространяемое программное обеспечение, в том числе отечественного производства:	31
5.4.3. Информационные справочные системы и профессиональные базы данных	31
5.5. Материально-техническое обеспечение образовательного процесса по дисциплине (модулю).....	32
5.6. Образовательные технологии	32
ЛИСТ РЕГИСТРАЦИИ ИЗМЕНЕНИЙ	33

РАЗДЕЛ 1. ПАСПОРТ РАБОЧЕЙ ПРОГРАММЫ ДИСЦИПЛИНЫ (МОДУЛЯ)

1.1 Цель и задачи дисциплины (модуля)

Цель дисциплины (модуля) заключается в получении обучающимися теоретических знаний в части критического анализа проблемных ситуаций на основе системного подхода, выработки стратегий действий; знаний процессов управления проектом на всех этапах его жизненного цикла, организации и руководства работой команды, в том числе выработки командной стратегии для достижения поставленной цели; знаний по определению и реализации приоритетов собственной деятельности и способов ее совершенствования на основе самооценки с последующим применением в профессиональной сфере и формирование практических навыков по решению задач профессиональной деятельности следующих типов: организационно-управленческий, консультационный и информационно-аналитический, проектный.

Задачи дисциплины (модуля):

1. сформировать навыки анализа проблемной ситуации как целостной системы, выявляя ее составляющие и связи между ними;
2. сформировать навыки разработки вариантов решения проблемной ситуации на основе критического анализа источников информации, разработки стратегии действий для решения проблемной ситуации в виде последовательности шагов, планируя результат каждого из них;
3. сформировать знание принципов проектного подхода к управлению, формирования проектной задачи, разработки концепции, критериев и показателей оценки проекта, плана его реализации;
4. сформировать навыки проведения мониторинга хода реализации проекта, корректировки отклонений, внесения дополнительных изменений в план его реализации, уточняя зоны ответственности участников проектной деятельности;
5. сформировать умения по разработке стратегии командной работы и организации на ее основе отбора членов команды для достижения поставленной цели, в том числе посредством координации деятельности участников команды с учетом особенностей их поведения, временных и прочих ограничений;
6. сформировать навыки организации работы команды проекта, в том числе на основе коллегиальных решений, а также распределения полномочий и делегирования полномочий в соответствии с поставленными целями;
7. сформировать умение выбирать приоритеты собственной профессиональной деятельности и цели карьерного роста, а также определения образовательных потребностей и способов совершенствования собственной деятельности на основе самооценки;
8. сформировать умение встраивать гибкую профессиональную траекторию, с учетом накопленного опыта профессиональной деятельности, изменяющихся требований рынка труда и стратегии личного развития.

1.2 Планируемые результаты обучения по дисциплине в рамках планируемых результатов освоения основной профессиональной образовательной программы высшего образования – программы *магистратуры*, соотнесенные с установленными индикаторами достижения компетенций

Процесс освоения дисциплины направлен на формирование у обучающихся следующих компетенций: УК-1, УК-2, УК-3, УК-6 в соответствии с учебным планом.

В результате освоения дисциплины обучающийся должен демонстрировать следующие результаты:

Категория компетенций (при наличии)	Код компетенции Формулировка компетенции	Код и наименование индикатора достижения компетенции	Результаты обучения
Универсальная компетенция	УК-1. Способен осуществлять критический анализ проблемных ситуаций на основе системного подхода, вырабатывать стратегию действий.	<p><i>УК-1.1 Анализирует проблемную ситуацию как целостную систему, выявляя ее составляющие и связи между ними.</i></p> <p><i>УК-1.2 Разрабатывает варианты решения проблемной ситуации на основе критического анализа источников информации.</i></p> <p><i>УК-1.3 Вырабатывает стратегию действий для решения проблемной ситуации в виде последовательности шагов, планируя результат каждого из них.</i></p>	<p><i>Знать: методы анализа проблемной ситуации как целостной системы, с учетом составляющих ее элементов и связей между ними.</i></p> <p><i>Уметь: разрабатывает варианты решения проблемной ситуации на основе критического анализа источников информации; вырабатывать стратегию действий для решения проблемной ситуации в виде последовательности шагов, планируя результат каждого из них.</i></p>
Универсальная компетенция	УК-2. Способен управлять проектом на всех этапах его жизненного цикла.	<p><i>УК-2.1 Понимает принципы проектного подхода к управлению, демонстрирует способность управления проектами.</i></p> <p><i>УК-2.2 Формирует проектную задачу, разрабатывает концепцию, критерии и показатели оценки проекта, план реализации проекта.</i></p> <p><i>УК-2.3 Осуществляет мониторинг хода реализации проекта, корректирует отклонения, вносит дополнительные изменения в план реализации проекта, уточняет зоны ответственности участников проекта.</i></p>	<p><i>Знать: принципы проектного подхода к управлению.</i></p> <p><i>Уметь: формировать проектную задачу, разрабатывать концепцию, критерии и показатели оценки проекта, план его реализации, а также осуществлять мониторинг хода реализации проекта, с корректировкой возможных отклонений.</i></p>
Универсальная компетенция	УК-3. Способен организовывать и руководить работой команды, вырабатывая командную стратегию для достижения поставленной цели	<p><i>УК-3.1 Вырабатывает стратегию командной работы и на ее основе организует отбор членов команды для достижения поставленной цели.</i></p> <p><i>УК-3.2 Координирует и направляет деятельность участников команды на достижение поставленной цели с учетом особенностей поведения ее участников, временных и прочих ограничений.</i></p> <p><i>УК-3.3 Организует работу команды, в том числе на основе коллегиальных решений, а также распределяет полномочия</i></p>	<p><i>Знать: методы отбора участников команды проекта и разработки стратегии командной работы в сфере своей профессиональной деятельности.</i></p> <p><i>Уметь: координировать и направлять деятельность участников команды на достижение поставленной цели проекта с учетом особенностей их</i></p>

		<i>и делегирует полномочия в соответствии с поставленными целями.</i>	<i>поведения, временных и прочих ограничений, специфики распределения полномочий.</i>
Универсальная компетенция	УК-6. Способен определять и реализовывать приоритеты собственной деятельности и способы ее совершенствования на основе самооценки	УК-6.1 <i>Выбирает приоритеты собственной профессиональной деятельности и цели карьерного роста.</i> УК-6.2 <i>Определяет образовательные потребности и способы совершенствования собственной деятельности на основе самооценки.</i> УК-6.3 <i>Выстраивает гибкую профессиональную траекторию, с учетом накопленного опыта профессиональной деятельности, изменяющихся требований рынка труда и стратегии личного развития.</i>	<i>Знать: приоритеты собственной профессиональной деятельности и цели карьерного роста; образовательные потребности и способы совершенствования собственной деятельности на основе самооценки</i> <i>Уметь: выстраивать гибкую профессиональную траекторию, с учетом накопленного опыта профессиональной деятельности, изменяющихся требований рынка труда и стратегии личного развития.</i>

РАЗДЕЛ 2. СТРУКТУРА И СОДЕРЖАНИЕ ДИСЦИПЛИНЫ

2.1 Объем дисциплины, включая контактную работу обучающегося с педагогическими работниками и самостоятельную работу обучающегося

Общая трудоемкость дисциплины составляет 2 зачетные единицы.

Очная форма обучения (при наличии)

Вид учебной работы	Всего часов	Семестры			
		1			
Контактная работа обучающихся с педагогическими работниками	36	36			
Лекционные занятия	20	20			
<i>из них: в форме практической подготовки</i>	-	-			
Практические занятия	16	16			
<i>из них: в форме практической подготовки</i>	-	-			
Самостоятельная работа обучающихся	27	27			
Контроль промежуточной аттестации	9	9			
Форма промежуточной аттестации	зачет	зачет			
ОБЪЕМ ДИСЦИПЛИНЫ (МОДУЛЯ) В ЧАСАХ	72	72			

Заочная форма обучения (при наличии)

Вид учебной работы	Всего часов	Курс 1		Курс 2	
		Сессия 1-2	Сессия 3-4	Сессия 1-2	Сессия 3-4
Контактная работа обучающихся с педагогическими работниками	8		8		
Лекционные занятия	4		4		
<i>из них: в форме практической подготовки</i>	-		-		
Практические занятия	4		4		
<i>из них: в форме практической подготовки</i>	-		-		
Самостоятельная работа обучающихся	60		60		
Контроль промежуточной аттестации	4		4		
Форма промежуточной аттестации			зачет		
ОБЪЕМ ДИСЦИПЛИНЫ (МОДУЛЯ) В ЧАСАХ	72		72		

2.2. Учебно-тематический план дисциплины (модуля)

Очной формы обучения (при наличии)

Раздел, тема	Виды учебной работы, академических часов						
	Всего	Самостоятельная работа	Контактная работа обучающихся с педагогическими работниками				
			Всего	Лекционные занятия	<i>из них: в форме практической подготовки</i>	Практические занятия	<i>из них: в форме практической подготовки</i>
Модуль 1 (Семестр 1)							
Раздел 1. Процедуры управления проектом на этапах его жизненного цикла.	31	13	18	10		8	

Раздел, тема	Виды учебной работы, академических часов						
	Всего	Самостоятельная работа	Контактная работа обучающихся с педагогическими работниками				
			Всего	Лекционные занятия	из них: в форме практической подготовки	Практические занятия	из них: в форме практической подготовки
Тема 1.1. Концептуальные основы разработки проекта. Ключевые фазы, методы и показатели эффективности.	17	7	10	6		4	
Тема 1.2. Роль субъектов управленческой деятельности при разработке и реализации проекта.	14	6	8	4		4	
Раздел 2. Основы управления программой и портфелем проектов.	32	14	18	10		8	
Тема 2.1. Организационные основы управления программой.	15	7	8	4		4	
Тема 2.2. Процедуры управления портфелем проектов: сущность, основные этапы, оптимизация и эффективность.	17	7	10	6		4	
Контроль промежуточной аттестации (час)	9						
<i>Форма промежуточной</i>	зачет						

Раздел, тема	Виды учебной работы, академических часов						
	Всего	Самостоятельная работа	Контактная работа обучающихся с педагогическими работниками				
			Всего	Лекционные занятия	из них: в форме практической подготовки	Практические занятия	из них: в форме практической подготовки
<i>аттестации</i>							
Общий объем, часов	72	27	36	20		16	

Заочной формы обучения (при наличии)

Раздел, тема	Виды учебной работы, академических часов						
	Всего	Самостоятельная работа	Контактная работа обучающихся с педагогическими работниками				
			Всего	Лекционные занятия	из них: в форме практической подготовки	Практические занятия	из них: в форме практической подготовки
Модуль 1 (Курс 1 Сессии 3-4)							
Раздел 1. Процедуры управления проектом на этапах его жизненного цикла.	36	32	4	4			
Тема 1.1. Концептуальные основы разработки проекта. Ключевые фазы, методы и	18	16	2	2			

Раздел, тема	Виды учебной работы, академических часов						
	Всего	Самостоятельная работа	Контактная работа обучающихся с педагогическими работниками				
			Всего	Лекционные занятия	из них: в форме практической подготовки	Практические занятия	из них: в форме практической подготовки
показатели эффективности.							
Тема 1.2. Роль субъектов управленческой деятельности при разработке и реализации проекта.	18	16	2	2			
Раздел 2. Основы управления программой и портфелем проектов.	32	28	4			4	
Тема 2.1. Организационные основы управления программой.	16	14	2			2	
Тема 2.2. Процедуры управления портфелем проектов: сущность, основные этапы, оптимизация и эффективность.	16	14	2			2	
Контроль промежуточной аттестации (час)	4						
<i>Форма промежуточной аттестации</i>	зачет						
Общий объем, часов	72	60	8	4		4	

2.3. Содержание дисциплины

РАЗДЕЛ 1. ПРОЦЕДУРЫ УПРАВЛЕНИЯ ПРОЕКТОМ НА ЭТАПАХ ЕГО ЖИЗНЕННОГО ЦИКЛА.

Перечень изучаемых элементов содержания

Понятие проекта и его признаки. Классификация проектов, ключевые понятия проектного управления и их взаимосвязь. Отличия проектного управления и традиционного менеджмента. Особенности проектного подхода в органах власти и бизнесе. Жизненный цикл проекта: понятие, сущность, модели. Процедуры управления проектами на разных фазах жизненного цикла.

Тема 1.1. Концептуальные основы разработки проекта. Ключевые фазы, методы и показатели эффективности.

Перечень изучаемых элементов содержания

Понятие проекта и его отличие от задачи, рабочего задания. Проект как объект управления в органах власти. Проект как бизнес-процесс. Типы проектов. Специфика социальных проектов. Жизненный цикл проекта: понятие, специфика работы, закономерности. Модели жизненного цикла проекта: каскадная модель, итерационная модель, спиральная модель, инкрементная модель. Их преимущества и недостатки. Формирование проектного замысла. Концептуализация проекта. Спецификация. Определение целей и содержания проекта. Планирование в проектной деятельности. Бюджет проекта и ресурсные планы. Порядок разработки сметы проекта. Методы проведения экспертизы проекта. Оценка инновационных проектов. Показатели эффективности проекта. Контроль исполнения календарных планов проекта. Контроль стоимости проекта. Методы обеспечения и контроля качества.

Тема 1.2. Роль субъектов управленческой деятельности при разработке и реализации проекта.

Перечень изучаемых элементов содержания

Организационная структура управления проектом, принципы построения организационных структур управления проектами, факторы выбора организационных структур управления проектами, влияние корпоративной культуры на выбор организационной структуры управления проектами. Функциональная структура управления проектами, проектная структура, матричная структура управления проектами (слабая матрица, сбалансированная матрица, сильная матрица). Проектные структуры: преимущества и недостатки. Управление человеческими ресурсами проекта. Команды проекты: понятие и виды. Концепция развития команды проекта. Гибкие методы управления проектами и роль проектных команд. Управление коммуникациями проекта. Схемы организационных взаимоотношений и сфер ответственности при разработке и реализации проекта. Управление конфликтами в проекте. Основы управления организационными изменениями в проектной деятельности. Стандарты описания компетенций менеджера проекта. Понятие «проектный офис», типы проектных офисов, функции проектного офиса, разработка концепции и структуры проектного офиса, определение стандартов и методологии проектного офиса, этапы внедрения проектного офиса в современных компаниях. Проектные офисы в органах власти: понятие, особенности, полномочия.

ЗАДАНИЯ К ПРАКТИЧЕСКИМ ЗАНЯТИЯМ РАЗДЕЛА 1

Тема практического занятия: Концептуальные основы разработки проекта. Ключевые фазы, методы и показатели эффективности.

Форма практического задания: расчетное практическое задание.

Темы расчетного практического задания:

1. Возьмите за основу любую проектную идею (например, открытие своего бизнеса, выпуск нового товара, проведение масштабного мероприятия, реализацию социального проекта, проекта по развитию территории муниципального образования/региона и т.п.). Предложите для нее модель жизненного цикла. Рассчитайте количество и состав фаз жизненного цикла проекта. Обоснуйте свой выбор.

2. Построить и рассчитать временные параметры модели сетевого графика, исходные данные взять в таблице.

Название работы	Продолжительность работы	Упорядочение работ
A	10	1) Работы С, I, G являются исходными работами проекта, которые могут выполняться одновременно. 2) Работы Е и А следуют за работой С. 3) Работа Н следует за работой I. 4) Работы D и J следуют за работой G. 5) Работа В следует за работой Е. 6) Работа К следует за работами А и D, но не может начаться прежде, чем не завершится работа Н. 7) Работа F следует за работой J.
B	8	
C	4	
D	12	
E	7	
F	11	
G	5	
H	8	
I	3	
J	9	
K	10	

3. Заполните лист спецификации работ любого проекта (на выбор студента). В качестве шаблона заполнения спецификации можно использовать, представленную ниже таблицу.

Перечень работ	Единица измерения	Стоимость всего	Сроки исполнения	Ограничения/допущения

РУБЕЖНЫЙ КОНТРОЛЬ К РАЗДЕЛУ 1

форма рубежного контроля – тестирование

Рубежный контроль к разделу 1

(??) Особый вид управленческой деятельности, базирующийся на предварительной коллегиальной разработке комплексной системной модели действий по достижению оригинальной цели и направленный на реализацию этой модели – это ...

(!) управление проектом

(?) управление портфелем проектов

(?) управление программами

(??) Временной разрез, который охватывает весь жизненный цикл проекта и соответствует его организационно-экономическому уровню называется...

- (?) оперативный
- (?) тактический
- (!) стратегический

(??) Современная концепция управления проектами заключается в...

- (?) структуризации и развертывании целей, с последующим проектированием системы организации и мотивации достижения этих целей в рамках проекта
- (?) разработке целостной системы материально-технического обеспечения проектов
- (!) создании, развитии и изменении деятельности организации, которая может быть представлена как совокупность различных проектов, обеспечивающих достижение ее стратегических целей

(??) 1980-е годы ознаменовались:

- (!) формированием системы управления проектами как сферы профессиональной деятельности
- (?) дальнейшим развитием системного подхода к управлению проектами
- (?) совершенствованием управления проектами с внедрением информационных технологий более высокого уровня

(??) Фаза осуществления проекта начинается сразу же после ...

- (?) Фазы разработки концепции проекта
- (!) Фазы планирования проекта
- (?) Фазы оценки и экспертизы проекта

(??) Верно ли утверждение: «Фазы жизненного цикла проекта не требуют управления, т.к. являются естественным отражением хода реализации проекта»

- (?) да
- (!) нет

(??) Основные процессы управления проектами (макропроцессы) разбиваются на 6 основных групп, реализующих различные функции управления:

- (!) процессы инициирования проекта
- (?) процессы разработки концепции проекта
- (?) процессы целеполагания
- (!) процессы планирования
- (!) процессы исполнения
- (?) процессы организации проектной деятельности
- (?) процессы координации проектной деятельности
- (!) процессы анализа
- (!) процессы управления
- (!) процессы завершения.

(??) Гибридная организационная форма, в которой горизонтальная структура руководства проектом «накладывается» на нормальную функциональную иерархию – это...

- (?) функциональная структура
- (?) дивизиональная структура
- (!) матричная структура

(??) ... - это единый орган управления проектом, представляющий собой совокупность сотрудников, осуществляющих управленческую деятельность на основе командного принципа организации взаимодействия.

(!) команда управления проектом

(?) команда проекта

(?) организационная команда

(??) Влияет ли стабильность потребностей в ресурсах на выбор структуры руководства проектом

(!) да

(?) нет

РАЗДЕЛ 2. ОСНОВЫ УПРАВЛЕНИЯ ПРОГРАММОЙ И ПОРТФЕЛЕМ ПРОЕКТОВ

Перечень изучаемых элементов содержания

Понятие закона и закономерности в науке. Закон синергии. Закон самосохранения и борьба организаций за выживание. Жизненно важные интересы организации. Закон развития деловых организаций. Закон композиции и пропорциональности. Закон информированности и упорядоченности. Закон единства анализа и синтеза. Специфические законы организации. Жизненные циклы развития организации. Понятие кризиса, виды кризисов в организации. Принципы антикризисного управления организацией.

Тема 2.1. Организационные основы управления программой.

Перечень изучаемых элементов содержания

Понятие программы, ее отличие от проекта. Особенности управление программой (на уровне бизнес-структуры, на уровне муниципального образования/региона/государства). Модель зрелости управления портфелями, программами и проектами (РЗМЗ). Стандарты управления программами. Требования к управлению программой. Организация управления программой. Процесс инициации программы. Процессы планирования программы. Процесс контроля выполнения программы и управления изменениями программы. Процесс завершения программы. Национальные проекты и программы стратегического развития.

Тема 2.2. Процедуры управления портфелем проектов: сущность, основные этапы, оптимизация и эффективность.

Перечень изучаемых элементов содержания

Понятие портфеля проектов. Преимущества портфельного управления. Виды портфеля проектов. Цели управления портфелем проектов. Этапы управления портфелем проектов. Инструменты управления портфелем проектов. Активная и пассивная модели управления портфелем проектов. Задачи портфельного управления проектами. Организационная структура управления портфелем проектов. Функциональная структура управления портфелем проектов. Инвентаризации портфеля проектов. Перегрузка портфеля проектами: отбор и расстановка приоритетов. Оптимизации портфеля проектов. Балансировка портфеля проектов.

ЗАДАНИЯ К ПРАКТИЧЕСКИМ ЗАНЯТИЯМ РАЗДЕЛА 2

Тема практического занятия: Процедуры управления портфелем проектов: сущность, основные этапы, оптимизация и эффективность.

Форма практического задания: расчетное практическое задание.

Темы расчетного практического задания:

1. Взять за основу любую организацию/муниципальное образование. Определить стратегическую цель и задачи ее/его развития. Составить пул проектов, которые могли бы помочь в достижении стратегических задач развития организации/муниципального образования. Описать актуальность, стоимость, возможность реализации в современных условиях, значимость для решения стратегических задач и пр. Сформировать рейтинг проектов и провести их отбор в портфель проектов на общую стоимость 10/50 млн. руб. В портфеле расставляем приоритеты реализации проектов. Рассмотреть влияние выбранного портфеля проектов на изменение состояния организации/муниципального образования. Рассчитать риски от внедрения вашего портфеля проектов.
2. Рассчитайте мультипликативный эффект от поддержки гражданских культурных инициатив в форме субсидий некоммерческим организациям (НКО), которые являются создателями собственных творческих мастерских, культурных центров, музеев.
3. Имеются следующие данные о стоимости работ по проекту из вашего портфеля проектов. Рассчитайте показатели, которых не хватает, чтобы заполнить таблицу. На основе рассчитанных данных примите решение: 1) о перспективах данного проекта 2) о целесообразности использования таких инструментов портфельного управления, как: балансировка портфеля, максимизация его стоимости и пр. Какие действия по управлению портфелем проектов вы предпримите?

Работа	Плановые затраты (BCWS), руб.	Освоенный объем (BCWP), руб.	Фактические затраты (ACWP), руб.	Отклонение по затратам		Отклонение по расписанию	
				CV, руб.	CVP, руб.	SV, руб.	SVP, руб.
1	55 000	50 000	52 000				
2	42 000	42 000	43 500				
3	38 000	25 000	27 000				
4	15 000	5 000	3 000				
Всего							

РУБЕЖНЫЙ КОНТРОЛЬ К РАЗДЕЛУ 2

форма рубежного контроля – тестирование

Рубежное тестирование к разделу 2

(??) Результатом инвентаризации программ и проектов является...

(!) создание реестра проектов

(?) расстановка приоритетов

(?) ранжирование проектов

(??) Процедуры управления проектом по традиционной методологии включают в себя:

(!) определение среды проекта

(!) формулирование проекта

(?) определение требований к проекту

(?) постановка чётких и достижимых целей

(??)Дата, к которой событие должно наступить согласно обязательствам перед заказчиком или руководством организации - ...

(?)позднейшая допустимая дата

(!)дата выполнения обязательств

(?)планируемая дата

(??)Проектная диагностика включает в себя...

(!)составление отчета с описанием основных компонентов бизнес-модели компании

(?)разработку концепции и структуры проектного офиса, которая соответствует стратегии, целям и задачам компании

(?)определяются необходимые методы и инструменты проектной деятельности

(??) ... – это число лет, необходимых для возмещения вложенных инвестиций

(?)период инвестирования

(?)период эксплуатации

(!)период окупаемости

(??)Расстановка и управление приоритетами проектов помогает...

(?)установить критерии, определяющие категории и размеры проектов

(?)установить и при необходимости пересматривать приоритеты программ и проектов

(!)выявить потенциальные конфликты с другими проектами

РАЗДЕЛ 3. УЧЕБНО-МЕТОДИЧЕСКОЕ ОБЕСПЕЧЕНИЕ САМОСТОЯТЕЛЬНОЙ РАБОТЫ ОБУЧАЮЩИХСЯ ПО ДИСЦИПЛИНЕ (МОДУЛЮ)

3.1. Виды самостоятельной работы обучающихся по дисциплине (модулю)

Очной формы обучения (при наличии)

Раздел, тема	Количество часов	Вид самостоятельной работы
Модуль 1. (семестр 1)		
Раздел 1. Процедуры управления проектом на этапах его жизненного цикла.	5	Подготовка реферата
	8	Самостоятельное изучение материала раздела/темы
Раздел 2. Основы управления программой и портфелем проектов.	6	Подготовка реферата
	8	Самостоятельное изучение материала раздела/темы
Общий объем по модулю/семестру, часов	27	

Общий объем по дисциплине (модулю), часов	27	
--	----	--

Заочной формы обучения (при наличии)

Раздел, тема	Количество часов	Вид самостоятельной работы
Модуль 1. курс 1 сессии 3-4		
Раздел 1. Процедуры управления проектом на этапах его жизненного цикла.	10	Подготовка реферата
	22	Самостоятельное изучение материала раздела/темы
Раздел 2. Основы управления программой и портфелем проектов.	10	Подготовка реферата
	18	Самостоятельное изучение материала раздела/темы
Общий объем по модулю/семестру, часов	60	
Общий объем по дисциплине (модулю), часов	60	

3.2. Задания для самостоятельной работы

Задания для самостоятельной работы к Разделу 1

Вопросы для самостоятельной работы к Разделу 1

1. Ключевые понятия проектного управления.
2. Принципы внедрения проектного управления в органах публичной власти.
3. Особенности управления проектами в современных организациях.
4. Признаки проекта и его отличие от рабочих заданий/задач.
5. Развитие методологии проектной деятельности: отечественный и зарубежный опыт.
6. Международные организации/ассоциации проектного управления.
7. Особенности жизненного цикла проекта.
8. Принципы развертывания жизненного цикла проекта.
9. Фазы жизненного цикла проекта.
10. Факторы выбора модели жизненного цикла проекта.
11. Участники проекта.
12. Команда проекта и команда управления проектом: соотношение понятий, состав.

13. Роли членов команды проекта.
14. Системный подход в управлении проектами.
15. Постановка цели проекта.
16. Управление проектом в организации с функциональной структурой.
17. Календарно-сетевое планирование и особенности построения диаграммы Ганта.
18. Выбор формы организации проекта.
19. Общие принципы построения организационных структур управления проектами.
20. Виды проектов в органах государственной власти (приоритетные, внешние, внутренние проекты).

Перечень тем рефератов к Разделу 1:

1. Проектный подход как инструмент повышения эффективности деятельности органов власти.
2. Роль проектов в развитии современных организаций.
3. Команда проекта и ее типы.
4. Методы проведения экспертизы проекта.
5. Процесс инициации проекта.
6. Процесс планирования содержания проекта
7. Процесс разработки расписания.
8. Процесс планирования бюджета проекта.
9. Процесс планирования персонала проекта.
10. Процесс планирования закупок в проекте,
11. Процесс планирования рисков.
12. Процесс планирования обмена информацией в проекте.
13. Процесс планирования управления изменениями в проекте.
14. Процесс организации исполнения проекта.
15. Процесс контроля исполнения проекта.
16. Процесс завершения проекта.

Литература для самостоятельного изучения к Разделу 1.

1. Зуб, А. Т. Управление проектами : учебник и практикум для вузов / А. Т. Зуб. — Москва : Издательство Юрайт, 2023. — 422 с. — (Высшее образование). — ISBN 978-5-534-00725-1. — Текст : электронный // Образовательная платформа Юрайт [сайт]. — URL: <https://urait.ru/bcode/511087> (дата обращения: 02.03.2023).
2. Проектное управление в органах власти : учебник для вузов / Г. М. Кадырова, С. Г. Еремин, А. И. Галкин ; под редакцией С. Е. Прокофьева. — Москва : Издательство Юрайт, 2023. — 263 с. — (Высшее образование). — ISBN 978-5-534-15222-7. — Текст : электронный // Образовательная платформа Юрайт [сайт]. — URL: <https://urait.ru/bcode/519707> (дата обращения: 02.03.2023).
3. Поляков, Н. А. Управление инновационными проектами : учебник и практикум для вузов / Н. А. Поляков, О. В. Мотовилов, Н. В. Лукашов. — 2-е изд., испр. и доп. — Москва : Издательство Юрайт, 2023. — 384 с. — (Высшее образование). — ISBN 978-5-534-15534-1. — Текст : электронный // Образовательная платформа Юрайт [сайт]. — URL: <https://urait.ru/bcode/511434> (дата обращения: 02.03.2023).
4. Управление проектами : учебник и практикум для вузов / А. И. Балашов, Е. М. Рогова, М. В. Тихонова, Е. А. Ткаченко ; под общей редакцией Е. М. Роговой. — Москва : Издательство Юрайт, 2023. — 383 с. — (Высшее образование). — ISBN 978-5-534-00436-6. — Текст : электронный // Образовательная платформа Юрайт [сайт]. — URL: <https://urait.ru/bcode/510590>
5. Федотова, М. А. Проектное финансирование и анализ : учебное пособие для вузов / М. А. Федотова, И. А. Никонова, Н. А. Лысова. — Москва : Издательство Юрайт, 2023. — 144 с. — (Высшее образование). — ISBN 978-5-534-09860-0. — Текст : электронный // Образовательная платформа Юрайт [сайт]. — URL: <https://urait.ru/bcode/511407>

6. Уржа, О. А. Социальная инженерия - методология социально-ориентированного управления : монография / О. А. Уржа ; М-во науки и высш. образования РФ, Рос. гос. соц. ун-т. - Москва : ООО "4 Принт", 2020. - 99 с. - Загл. с экрана. - URL: https://biblioteka.rgsu.net/bibliotekargsu/ru_RU/ (дата обращения: 10.03.2023). - Режим доступа: для авториз. пользователей. - ISBN 978-5-6043731-4-9. - Текст : электронный.

Задания для самостоятельной работы к Разделу 2

Вопросы для самостоятельной работы к Разделу 2

1. Современные возможности использования модели организационной зрелости управления проектами (любой на выбор).
2. Контрольное событие программы.
3. Расписание программы (календарный план программы).
4. Ограничение программы.
5. Ролевая (организационная) структура управления программами.
6. Куратор программы и его роль.
7. Руководитель программы и его роль.
8. Инициация программы в организации/органах власти.
9. Процесс планирования бюджета программы.
10. Процесс организационного планирования программы.
11. Процесс планирования управления рисками программы.
12. Процесс планирования коммуникаций программы.
13. Процесс планирования управления изменениями программы.
14. Процесс обеспечения исполнения программы.
15. Процесс запуска проекта программы.
16. Процесс контроля выполнения программы и управления изменениями программы.
17. Процесс приемки результатов проектов и организация использования промежуточных выгод программы.
18. Процесс закрытия проекта программы.
19. Процесс завершения программы.
20. Задачи портфельного управления проектами.
21. Схема организационной структуры управления портфелем проектов.

Перечень тем рефератов к Разделу 2:

1. Требования к управлению программой.
2. Требования к управлению портфелем проектов.
3. Процесс планирования содержания и выгод программы.
4. Преимущества управление портфелем проектов
5. Сущность управления портфелем проектов.
6. Виды портфелей проектов.
7. Формирование портфеля проектов.
8. Жизненный цикл управления портфелем проекта.
9. Организация управления портфелем проектов.
10. Процесс формализации процедур управления и параметров оценки портфеля проектов.
11. Процесс идентификации и оценки компонентов портфеля проектов.
12. Процесс оптимизации и балансировки портфеля проектов.
13. Ключевые цели национальных проектов.
14. Финансовое и ресурсное обеспечение национальных проектов.
15. Программы и планы развития российских территорий.
16. Показатели эффективной реализации Национальных проектов и программ.
17. Риски реализации национального проекта (рассмотреть на примере одного из нацпроектов).

Литература для самостоятельного изучения к Разделу 2.

1. Борщевский, Г. А. Управление государственными программами и проектами : практическое пособие для вузов / Г. А. Борщевский. — Москва : Издательство Юрайт, 2023. — 363 с. — (Высшее образование). — ISBN 978-5-534-14821-3. — Текст : электронный // Образовательная платформа Юрайт [сайт]. — URL: <https://urait.ru/bcode/520330> (дата обращения: 02.03.2023).
2. Государственно-частное партнерство : учебное пособие для вузов / И. Н. Ткаченко [и др.] ; под редакцией И. Н. Ткаченко. — Москва : Издательство Юрайт, 2023. — 188 с. — (Высшее образование). — ISBN 978-5-534-00518-9. — Текст : электронный // Образовательная платформа Юрайт [сайт]. — URL: <https://urait.ru/bcode/512355> (дата обращения: 02.03.2023)
3. Кузнецова, Е. В. Управление портфелем проектов как инструмент реализации корпоративной стратегии : учебник для вузов / Е. В. Кузнецова. — 2-е изд., перераб. и доп. — Москва : Издательство Юрайт, 2023. — 177 с. — (Высшее образование). — ISBN 978-5-534-07425-3. — Текст : электронный // Образовательная платформа Юрайт [сайт]. — URL: <https://urait.ru/bcode/512289>
4. Поляков, Н. А. Управление инновационными проектами : учебник и практикум для вузов / Н. А. Поляков, О. В. Мотовилов, Н. В. Лукашов. — 2-е изд., испр. и доп. — Москва : Издательство Юрайт, 2023. — 384 с. — (Высшее образование). — ISBN 978-5-534-15534-1. — Текст : электронный // Образовательная платформа Юрайт [сайт]. — URL: <https://urait.ru/bcode/511434> (дата обращения: 02.03.2023).
5. Управление программными проектами : учебное пособие для вузов / В. Е. Гвоздев [и др.] ; под редакцией Р. Ф. Маликова. — Москва : Издательство Юрайт, 2023. — 167 с. — (Высшее образование). — ISBN 978-5-534-14329-4. — Текст : электронный // Образовательная платформа Юрайт [сайт]. — URL: <https://urait.ru/bcode/519678> (дата обращения: 02.03.2023).
6. Уржа, Ольга Александровна. Социология управления [Электронный ресурс] : учеб. пособие для магистратуры и аспирантуры / О. А. Уржа ; рец. : В. И. Патрушев, С. Н. Рохмистров ; М-во образования и науки РФ, Рос. гос. соц. ун-т. - М. : Издательство Московского гуманитарного университета, 2018. - 263 с. - Режим доступа : <https://biblioteka.rgsu.net>. - Размер файла: 2,44 Мб. - ISBN 978-5-907017-37-5

3.3. Методические указания к самостоятельной работе по дисциплине (модулю)

Освоение слушателями программы предполагает изучение материалов дисциплин (модулей) в ходе самостоятельной работы.

Для успешного освоения дисциплины (модуля) и достижения поставленных целей необходимо внимательно ознакомиться с рабочей программой дисциплины (модуля), доступной в электронной информационно-образовательной среде РГСУ.

Следует обратить внимание на списки основной и дополнительной литературы, на предлагаемые преподавателем ресурсы информационно-телекоммуникационной сети Интернет. Эта информация необходима для самостоятельной работы обучающегося.

Для более углубленного изучения темы задания для самостоятельной работы рекомендуется выполнять параллельно с изучением данной темы. При выполнении заданий по возможности используйте наглядное представление материала.

Самостоятельная работа включает разнообразный комплекс видов и форм работы обучающихся.

Написание реферата (доклада).

Требования к структуре реферата (доклада):

Работа должна содержать систематизацию и краткое изложение материала из не менее 5-и литературных источников (монографий, научных статей и докладов) по выбранной теме.

Основные требования к оформлению:

Структура доклада (реферата): 1) титульный лист; 2) содержание (в нем последовательно указываются названия пунктов доклада (реферата), указываются страницы, с которых начинается каждый пункт); 3) введение (формулируется суть исследуемой проблемы, обосновывается выбор темы, определяются ее значимость и актуальность, указываются цель и задачи доклада (реферата), дается характеристика используемой литературы); 4) основная часть (каждый раздел ее доказательно раскрывает исследуемый вопрос); 5) выводы и заключение (подводятся итоги или делается обобщенный вывод по теме доклада (реферата)); 6) литература.

Доклад (реферат) оформляется на одной стороне листа белой бумаги формата А4 (210x297 мм). Интервал межстрочный -полуторный. Цвет шрифта - черный. Гарнитура шрифта основного текста - «Times New Roman» или аналогичная. Кегль (размер) от 12 до 14 пунктов. Размеры полей страницы (не менее): правое 10 мм, верхнее – 15 мм, нижнее – 20 мм, левое - 25 мм. Формат абзаца: полное выравнивание («по ширине»). Отступ красной строки одинаковый по всему тексту – 15 мм. Страницы должны быть пронумерованы с учётом титульного листа (на титульном листе номер страницы не ставится). В работах используются цитаты, статистические материалы. Эти данные оформляются в виде сносок (ссылок и примечаний). Внутритекстовые, подстрочные и затекстовые библиографические ссылки должны оформляться в соответствии с ГОСТ Р 7.0.5-2008 «Библиографическая ссылка». Общие требования и правила составления».

Реферат (доклад) сдается в бумажном и электронном виде (10 - 20 печатных страниц).

При проверке реферата (доклада) на антиплагиат - www.antiplagiat.ru - (более 50% заимствований) работа не принимается.

Выполнение тестовых заданий.

Тестовые задания содержат вопросы и 3-4 варианта ответа по базовым положениям изучаемой темы, составлены с расчетом на знания, полученные слушателями в процессе изучения темы.

Тестовые задания выполняются в письменной или электронной форме и сдаются преподавателю, ведущему дисциплину (модуль).

Написание эссе.

Эссе - вид самостоятельной исследовательской работы обучающихся, с целью углубления и закрепления теоретических знаний и освоения практических навыков. Цель эссе состоит в развитии самостоятельного творческого мышления и письменного изложения собственных мыслей. При написании эссе слушатель должен представить развернутый письменный ответ на теоретический или практический актуальный вопрос, объявленный преподавателем в аудитории непосредственно перед ее написанием. В процессе написания эссе разрешается пользоваться нормативно-правовыми актами, конспектом лекций (в печатном виде). Использование интернет-ресурсов не допускается. Темы эссе преподаватель предлагает из числа тех, которые слушатели уже рассматривали на лекциях или семинарских занятиях, исходя из содержания заданий в составе оценочных средств. По решению преподавателя, в качестве темы эссе может быть выбрана одна или несколько тем, которые могут быть распределены между слушателями по желанию.

Эссе проводится письменно, по объему не более 3-х печатных листов.

Требования к оформлению эссе:

Эссе выполняется на компьютере (гарнитура Times New Roman, шрифт 14) через 1,5 интервала с полями: верхнее, нижнее – 2; правое – 3; левое – 1,5. Отступ первой строки абзаца – 1,25. Сноски – постраничные. Таблицы и рисунки встраиваются в текст работы. При этом обязательный заголовок таблицы надо размещать над табличным полем, а рисунки сопровождать подрисуночными подписями. При включении в эссе нескольких таблиц и/или рисунков их нумерация обязательна. Обязательна и нумерация страниц. Их целесообразно проставлять внизу

страницы – по середине или в правом углу. Номер страницы не ставится на титульном листе, но в общее число страниц он включается. Объем эссе, без учета приложений, не должен превышать 5 страниц. Значительное превышение установленного объема является недостатком работы и указывает на то, что слушатель не сумел отобрать и переработать необходимый материал.

Работа должна содержать собственные умозаключения по сути поставленной проблемы, включать самостоятельно проведенный анализ по сути этой проблемы, выводы, обобщающие авторскую позицию по поставленной проблеме.

РАЗДЕЛ 4. ОЦЕНОЧНЫЕ МАТЕРИАЛЫ ПО ДИСЦИПЛИНЕ (МОДУЛЮ)

4.1. Форма промежуточной аттестации обучающегося по дисциплине (модулю)

Контрольным мероприятием промежуточной аттестации обучающихся по дисциплине (модулю) является **зачет**, которые проводится в **устной** форме.

4.2. Оценочные материалы, определяющие процедуры оценивания знаний, умений, навыков и (или) опыта деятельности, характеризующих этапы формирования компетенций

4.2.1. Организационные основы применения балльно-рейтинговой системы оценки успеваемости обучающихся по дисциплине (модулю)

Оценка качества освоения обучающимися дисциплины (модуля) реализуется в формате балльно-рейтинговой системы оценки успеваемости обучающихся (БРСО).

БРСО в ходе текущего контроля успеваемости и промежуточной аттестации осуществляется по 100-балльной шкале.

Академический рейтинг обучающегося по дисциплине (модулю) складывается из результатов:

- текущего контроля успеваемости (максимальный текущий рейтинг обучающегося 80 рейтинговых баллов);
- промежуточной аттестации (максимальный рубежный рейтинг обучающегося 20 рейтинговых баллов).

Условия оценки освоения обучающимся дисциплины (модуля) в формате БРСО доводятся преподавателем до сведения обучающихся на первом учебном занятии, а также размещены в свободном доступе в электронной информационно-образовательной среде Университета.

4.2.2. Проведение текущего контроля успеваемости обучающихся по дисциплине (модулю) в соответствии с балльно-рейтинговой системой оценки успеваемости обучающегося

В течение учебного семестра до промежуточной аттестации на основании утвержденной рабочей программы дисциплины (модуля) формируется текущий рейтинг обучающегося. Текущий рейтинг обучающегося складывается как сумма рейтинговых баллов, полученных им в течение учебного семестра по всем видам учебных занятий по дисциплине (модулю).

В процессе текущего контроля оцениваются следующие действия обучающегося, направленные на освоение компетенций в рамках изучения учебной дисциплины:

- академическая активность (посещаемость учебных занятий, самостоятельное изучение содержания учебной дисциплины в электронной информационно-образовательной среде, соблюдение сроков сдачи практических заданий и текущих контрольных мероприятий и др.);
- выполнение и сдача текущих и итогового практических заданий (эссе, рефераты, творческие задания, кейс-задания, лабораторные работы, расчетные задания и др., активное

участие в групповых интерактивных занятиях (дискуссии, WiKi-проекты и др.), защита проектов и др.);

– прохождение рубежей текущего контроля, включая соблюдение графика их прохождения в электронной информационно-образовательной среде.

Для планирования расчета текущего рейтинга обучающегося используются следующие пропорции:

Вид учебного действия	Максимальная рейтинговая оценка, баллов
академическая активность	10
практические задания	40
<i>из них: текущие практические задания</i>	20
<i>итоговое практическое задание</i>	20
рубежи текущего контроля	30
ИТОГО:	80

В течение учебного семестра по дисциплине (модулю) обучающимся должен быть накоплен текущий рейтинг не менее 52 рейтинговых баллов (65% от максимального значения текущего рейтинга).

Необходимыми условиями допуска обучающегося к промежуточной аттестации по дисциплине являются положительное прохождение обучающимся не менее 65% рубежей текущего контроля с накоплением не менее 65% максимального рейтингового балла за каждый рубеж текущего контроля и положительное выполнение итогового практического задания с накоплением не менее 65% максимального рейтингового балла, установленного за итоговое практическое задание.

Невыполнение вышеуказанных условий является текущей академической задолженностью, которая должна быть ликвидирована обучающимся до контрольного мероприятия промежуточной аттестации.

Сведения о наличии у обучающихся текущей академической задолженности, сроках и порядке добора рейтинговых баллов для её ликвидации доводятся до обучающихся педагогическим работником.

В случае не ликвидации текущей академической задолженности, педагогический работник обязан во время контрольного мероприятия промежуточной аттестации поставить обучающемуся 0 рейтинговых баллов. В этом случае ликвидация текущей академической задолженности возможна в периоды проведения повторной промежуточной аттестации.

4.2.3. Проведение промежуточной аттестации обучающихся по дисциплине (модулю) в соответствии с балльно-рейтинговой системой оценки успеваемости обучающегося

Промежуточная аттестация по дисциплине (модулю) проводится в соответствии с Положением о промежуточной аттестации обучающихся по основным профессиональным образовательным программам в Российском государственном социальном университете и Положением о балльно-рейтинговой системе оценки успеваемости обучающихся по основным профессиональным образовательным программам в Российском государственном социальном университете в действующей редакции.

На промежуточную аттестацию отводится 20 рейтинговых баллов.

Ответы обучающегося на контрольном мероприятии промежуточной аттестации оцениваются педагогическим работником по 20 - балльной шкале, а итоговая оценка по дисциплине (модулю) выставляется по пятибалльной системе для дифференцированного зачета.

Критерии выставления оценки определяются Положением о балльно-рейтинговой системе оценки успеваемости обучающихся по основным профессиональным образовательным

программам высшего образования - программам магистратуры в Российском государственном социальном университете.

В процессе определения рубежного рейтинга обучающегося используется следующая шкала:

Рубежный рейтинг	Критерии оценки освоения обучающимся учебной дисциплины в ходе контрольных мероприятий промежуточной аттестации
19-20 рейтинговых баллов	обучающийся глубоко и прочно усвоил программный материал, исчерпывающе, последовательно, грамотно и логически стройно его излагает, тесно увязывает с задачами и будущей деятельностью, не затрудняется с ответом при видоизменении задания, свободно справляется с задачами и практическими заданиями, правильно обосновывает принятые решения, умеет самостоятельно обобщать и излагать материал, не допуская ошибок
16-18 рейтинговых баллов	обучающийся твердо знает программный материал, грамотно и по существу излагает его, не допуская существенных неточностей в ответе на вопрос, может правильно применять теоретические положения и владеет необходимыми умениями и навыками при выполнении практических заданий
13-15 рейтинговых баллов	обучающийся освоил основной материал, но не знает отдельных деталей, допускает неточности, недостаточно правильные формулировки, нарушает последовательность в изложении программного материала и испытывает затруднения в выполнении практических заданий
1-12 рейтинговых баллов	обучающийся не знает значительной части программного материала, допускает существенные ошибки, с большими затруднениями выполняет практические задания
0 рейтинговых баллов	не аттестован

4.3. Перечень заданий для проведения текущей и промежуточной оценки знаний, умений, навыков и (или) опыта деятельности, характеризующих этапы формирования компетенций

4.3.1. Оценочные материалы для проведения текущей аттестации и рубежного контроля, обучающихся по дисциплине (модулю)

Перечень вопросов рубежного контроля и текущей аттестации

№ п/п	Контролируемые разделы, дисциплины	Код контролируемой компетенции	Форма рубежного контроля	Вопросы/задания рубежного контроля
1	Раздел -1 «Процедуры управления проектом на этапах его жизненного цикла»	УК-1	Компьютерное тестирование	<p>(??)Особый вид управленческой деятельности, базирующийся на предварительной коллегиальной разработке комплексной системной модели действий по достижению оригинальной цели и направленный на реализацию этой модели – это ... (!)управление проектом (?)управление портфелем проектов (?)управление программами</p> <p>(??) Временной разрез, который охватывает весь жизненный цикл проекта и соответствует его организационно-экономическому уровню называется... (?)оперативный (?) тактический (!) стратегический</p> <p>(??)Современная концепция управления проектами заключается в... (?)структуризации и развертывании целей, с последующим проектированием системы организации и мотивации достижения этих целей в рамках проекта (?)разработке целостной системы материально-технического обеспечения проектов (!)создании, развитии и изменении деятельности организации, которая может быть представлена как совокупность различных проектов, обеспечивающих достижение ее стратегических целей</p> <p>(??)1980-е годы ознаменовались: (!)формированием системы управления проектами как сферы профессиональной деятельности (?)дальнейшим развитием системного подхода к управлению проектами (?)совершенствованием управления проектами с внедрением информационных технологий более высокого уровня</p>
		УК-2	Компьютерное	<p>(??)Фаза осуществления проекта начинается сразу же после ... (?)Фазы разработки концепции проекта (!)Фазы планирования проекта (?)Фазы оценки и экспертизы проекта</p>

			тести вание	<p>(?) Верно ли утверждение: «Фазы жизненного цикла проекта не требуют управления, т.к. являются естественным отражением хода реализации проекта» (?)да (!)нет</p> <p>(?) Основные процессы управления проектами (макропроцессы) разбиваются на 6 основных групп, реализующих различные функции управления: (!)процессы инициирования проекта (?)процессы разработки концепции проекта (?)процессы целеполагания (!)процессы планирования (!) процессы исполнения (?)процессы организации проектной деятельности (?)процессы координации проектной деятельности (!)процессы анализа (!)процессы управления (!)процессы завершения.</p>
		УК-3	Компью терное тести вание	<p>(?) Гибридная организационная форма, в которой горизонтальная структура руководства проектом «накладывается» на нормальную функциональную иерархию – это... (?)функциональная структура (?)дивизиональная структура (!)матричная структура</p> <p>(?) ... - это единый орган управления проектом, представляющий собой совокупность сотрудников, осуществляющих управленческую деятельность на основе командного принципа организации взаимодействия. (!)команда управления проектом (?)команда проекта (?)организационная команда</p> <p>(?)Влияет ли стабильность потребностей в ресурсах на выбор структуры руководства проектом (!) да (?) нет</p>
2.	Раздел -2 «Основы управления программой и портфелем проектов»	УК-2	Компью терное тести вание	<p>(?) Результатом инвентаризации программ и проектов является... (!)создание реестра проектов (?)расстановка приоритетов (?)ранжирование проектов</p> <p>(?)Процедуры управления проектом по традиционной методологии включают в себя: (!)определение среды проекта (!)формулирование проекта (?)определение требований к проекту (?)постановка чётких и достижимых целей</p>
		УК-6	Компью терное тести вание	<p>(?)Дата, к которой событие должно наступить согласно обязательствам перед заказчиком или руководством организации - ... (?)позднейшая допустимая дата (!)дата выполнения обязательств (?)планируемая дата</p> <p>(?)Проектная диагностика включает в себя... (!)составление отчета с описанием основных компонентов бизнес-модели компании (?)разработку концепции и структуры проектного офиса,</p>

				<p>которая соответствует стратегии, целям и задачам компании (?)определяются необходимые методы и инструменты проектной деятельности</p> <p>(??) ... – это число лет, необходимых для возмещения вложенных инвестиций (?)период инвестирования (?)период эксплуатации (!)период окупаемости</p> <p>(??)Расстановка и управление приоритетами проектов помогает... (?)установить критерии, определяющие категории и размеры проектов (?)установить и при необходимости пересматривать приоритеты программ и проектов (!)выявить потенциальные конфликты с другими проектами</p>
--	--	--	--	--

4.3.2. Оценочные материалы для проведения промежуточной аттестации обучающихся по дисциплине (модулю)

Вопросы/задания для проведения промежуточной аттестации обучающихся по дисциплине (модулю)

Коды контролируемой компетенций	Вопросы /задания
УК-1	<ol style="list-style-type: none"> 1. Основные понятия проектного управления и их взаимосвязь. 2. Понятие проекта и его признаки. 3. Классификация проектов. 4. Современная концепция управления проектами. 5. Различия традиционного и проектного менеджмента. 6. Принципы управления проектами. 7. Особенности управления проектами в государственном и муниципальном секторе. 8. Традиционные подходы к планированию проекта.
УК-2	<ol style="list-style-type: none"> 9. Понятие жизненного цикла проекта. 10. Особенности жизненного цикла проекта. 11. Принципы жизненного цикла проекта. 12. Фазы жизненного цикла проекта. 13. Каскадная (водопадная) модель жизненного цикла проекта: сущность, преимущества, недостатки. 14. Итерационная модель: сущность, преимущества, недостатки. 15. Спиральная модель: сущность, преимущества, недостатки. 16. Инкрементная модель: сущность, преимущества, недостатки. 17. Внутреннее окружение проекта.
УК-3	<ol style="list-style-type: none"> 18. Влияние проекта на тип организационной структуры. 19. Выбор формы организации проекта 20. Функциональная структура управления проектами. 21. Проектная организационная структура. 22. Матричная структура управления проектами. 23. Матрица задач и ответственности.

	24. Команда проекта.
	25. Управление человеческими ресурсами проекта.
УК-6	26. Модель зрелости управления портфелями, программами и проектами.
	27. Цели и этапы управления портфелем проектов.
	28. Формирование портфеля проектов.
	29. Расстановка и управление приоритетами проектов.
	30. Методы проведения экспертизы проекта.
	31. Финансовое и ресурсное обеспечение национальных проектов.
	32. Программы и планы развития российских территорий.

РАЗДЕЛ 5. УСЛОВИЯ РЕАЛИЗАЦИИ ДИСЦИПЛИНЫ

5.1. Перечень основной и дополнительной учебной литературы для освоения дисциплины (модуля)

5.1.1. Основная литература

1. Борщевский, Г. А. Управление государственными программами и проектами : практическое пособие для вузов / Г. А. Борщевский. — Москва : Издательство Юрайт, 2023. — 363 с. — (Высшее образование). — ISBN 978-5-534-14821-3. — Текст : электронный // Образовательная платформа Юрайт [сайт]. — URL: <https://urait.ru/bcode/520330> (дата обращения: 02.03.2023).

2. Зуб, А. Т. Управление проектами : учебник и практикум для вузов / А. Т. Зуб. — Москва : Издательство Юрайт, 2023. — 422 с. — (Высшее образование). — ISBN 978-5-534-00725-1. — Текст : электронный // Образовательная платформа Юрайт [сайт]. — URL: <https://urait.ru/bcode/511087> (дата обращения: 02.03.2023).

3. Проектное управление в органах власти : учебник для вузов / Г. М. Кадырова, С. Г. Еремин, А. И. Галкин ; под редакцией С. Е. Прокофьева. — Москва : Издательство Юрайт, 2023. — 263 с. — (Высшее образование). — ISBN 978-5-534-15222-7. — Текст : электронный // Образовательная платформа Юрайт [сайт]. — URL: <https://urait.ru/bcode/519707> (дата обращения: 02.03.2023).

4. Управление программными проектами : учебное пособие для вузов / В. Е. Гвоздев [и др.] ; под редакцией Р. Ф. Маликова. — Москва : Издательство Юрайт, 2023. — 167 с. — (Высшее образование). — ISBN 978-5-534-14329-4. — Текст : электронный // Образовательная платформа Юрайт [сайт]. — URL: <https://urait.ru/bcode/519678> (дата обращения: 02.03.2023).

5. Управление проектами : учебник и практикум для вузов / А. И. Балашов, Е. М. Рогова, М. В. Тихонова, Е. А. Ткаченко ; под общей редакцией Е. М. Роговой. — Москва : Издательство Юрайт, 2023. — 383 с. — (Высшее образование). — ISBN 978-5-534-00436-6. — Текст : электронный // Образовательная платформа Юрайт [сайт]. — URL: <https://urait.ru/bcode/510590>

6. Федотова, М. А. Проектное финансирование и анализ : учебное пособие для вузов / М. А. Федотова, И. А. Никонова, Н. А. Лысова. — Москва : Издательство Юрайт, 2023. — 144 с. — (Высшее образование). — ISBN 978-5-534-09860-0. — Текст : электронный // Образовательная платформа Юрайт [сайт]. — URL: <https://urait.ru/bcode/511407>

7. Кузнецова, Е. В. Управление портфелем проектов как инструмент реализации корпоративной стратегии : учебник для вузов / Е. В. Кузнецова. — 2-е изд., перераб. и доп. — Москва : Издательство Юрайт, 2023. — 177 с. — (Высшее образование). — ISBN 978-5-534-

07425-3. — Текст : электронный // Образовательная платформа Юрайт [сайт]. — URL: <https://urait.ru/bcode/512289>

5.1.2. Дополнительная литература

1. Государственно-частное партнерство : учебное пособие для вузов / И. Н. Ткаченко [и др.] ; под редакцией И. Н. Ткаченко. — Москва : Издательство Юрайт, 2023. — 188 с. — (Высшее образование). — ISBN 978-5-534-00518-9. — Текст : электронный // Образовательная платформа Юрайт [сайт]. — URL: <https://urait.ru/bcode/512355> (дата обращения: 02.03.2023)

2. Поляков, Н. А. Управление инновационными проектами : учебник и практикум для вузов / Н. А. Поляков, О. В. Мотовилов, Н. В. Лукашов. — 2-е изд., испр. и доп. — Москва : Издательство Юрайт, 2023. — 384 с. — (Высшее образование). — ISBN 978-5-534-15534-1. — Текст : электронный // Образовательная платформа Юрайт [сайт]. — URL: <https://urait.ru/bcode/511434> (дата обращения: 02.03.2023).

3. Проектное управление в органах власти : учебник и практикум для вузов / Н. С. Гегедюш [и др.] ; ответственный редактор Н. С. Гегедюш. — 2-е изд. — Москва : Издательство Юрайт, 2023. — 186 с. — (Высшее образование). — ISBN 978-5-534-12623-5. — Текст : электронный // Образовательная платформа Юрайт [сайт]. — URL: <https://urait.ru/bcode/518885> (дата обращения: 02.03.2023).

4. Корниенко, В. И. Командообразование : учебник для вузов / В. И. Корниенко. — Москва : Издательство Юрайт, 2023. — 291 с. — (Высшее образование). — ISBN 978-5-534-14723-0. — Текст : электронный // Образовательная платформа Юрайт [сайт]. — URL: <https://urait.ru/bcode/520204>

5. Уржа, Ольга Александровна. Социология управления [Электронный ресурс] : учеб. пособие для магистратуры и аспирантуры / О. А. Уржа ; рец. : В. И. Патрушев, С. Н. Рохмистров ; М-во образования и науки РФ, Рос. гос. соц. ун-т. - М. : Издательство Московского гуманитарного университета, 2018. - 263 с. - Режим доступа : <https://biblioteka.rgsu.net>. - Размер файла: 2,44 Мб. - ISBN 978-5-907017-37-5

6. Уржа, О. А. Социальная инженерия - методология социально-ориентированного управления : монография / О. А. Уржа ; М-во науки и высш. образования РФ, Рос. гос. соц. ун-т. - Москва : ООО "4 Принт", 2020. - 99 с. - Загл. с экрана. - URL: https://biblioteka.rgsu.net/bibliotekargsu/ru_RU/ (дата обращения: 10.03.2023). - Режим доступа: для авториз. пользователей. - ISBN 978-5-6043731-4-9. - Текст : электронный.

5.2 Перечень ресурсов информационно-коммуникационной сети «Интернет», необходимых для освоения дисциплины (модуля)

№ №	Название электронного ресурса	Описание электронного ресурса	Используемый для работы адрес
1.	ЭБС «Университетская библиотека онлайн»	Электронная библиотека, обеспечивающая доступ высших и средних учебных заведений, публичных библиотек и корпоративных пользователей к наиболее востребованным материалам по всем отраслям знаний от ведущих российских издательств	http://biblioclub.ru/
2.	Научная электронная библиотека eLIBRARY.ru	Крупнейший российский информационно-аналитический портал в области науки, технологии, медицины и образования, содержащий рефераты и полные тексты более 34 млн научных публикаций и патентов	http://elibrary.ru/

3.	Образовательная платформа Юрайт	Электронно-библиотечная система для ВУЗов, ССУЗов, обеспечивающая доступ к учебникам, учебной и методической литературе по различным дисциплинам.	https://urait.ru/
4.	База данных "EastView"	Полнотекстовая база данных периодических изданий	https://dlib.eastview.com
5.	Электронная библиотека "Grebennikon"	Библиотека предоставляет доступ более чем к 30 журналам, выпускаемых Издательским домом "Гребенников".	https://grebennikon.ru/

5.3 Методические указания для обучающихся по освоению дисциплины (модуля)

Освоение обучающимся дисциплины (модуля) предполагает изучение материалов дисциплины (модуля) на аудиторных занятиях и в ходе самостоятельной работы. Аудиторные занятия проходят в форме лекций, семинаров, практических и лабораторных занятий.

При подготовке к аудиторным занятиям необходимо помнить особенности каждой формы его проведения.

Подготовка к учебному занятию лекционного типа заключается в следующем.

С целью обеспечения успешного обучения обучающийся должен готовиться к лекции, поскольку она является важнейшей формой организации учебного процесса, поскольку:

- знакомит с новым учебным материалом;
- разъясняет учебные элементы, трудные для понимания;
- систематизирует учебный материал;
- ориентирует в учебном процессе.

С этой целью:

- внимательно прочитайте материал предыдущей лекции;
- ознакомьтесь с учебным материалом по учебнику и учебным пособиям с темой прочитанной лекции;
- внесите дополнения к полученным ранее знаниям по теме лекции на полях лекционной тетради;
- запишите возможные вопросы, которые вы зададите лектору на лекции по материалу изученной лекции;
- постарайтесь уяснить место изучаемой темы в своей подготовке;
- узнайте тему предстоящей лекции (по тематическому плану, по информации лектора) и запишите информацию, которой вы владеете по данному вопросу.

Подготовка к занятию семинарского типа

При подготовке и работе во время проведения занятий семинарского типа следует обратить внимание на следующие моменты: на процесс предварительной подготовки, на работу во время занятия, обработку полученных результатов, исправление полученных замечаний.

Предварительная подготовка к учебному занятию семинарского типа заключается в изучении теоретического материала в отведенное для самостоятельной работы время, ознакомление с инструктивными материалами с целью осознания задач практического занятия, техники безопасности.

Работа во время проведения учебного занятия семинарского типа включает:

- консультирование студентов преподавателями и вспомогательным персоналом с целью предоставления исчерпывающей информации, необходимой для самостоятельного выполнения предложенных преподавателем задач, ознакомление с правилами техники безопасности при работе в лаборатории;

– самостоятельное выполнение заданий согласно обозначенной учебной программой тематики.

Обработка, обобщение полученных результатов работы проводится обучающимися самостоятельно или под руководством преподавателя (в зависимости от степени сложности поставленных задач). В результате оформляется индивидуальный отчет. Подготовленная к сдаче на контроль и оценку работа сдается преподавателю. Форма отчетности может быть письменная, устная или две одновременно. Главным результатом в данном случае служит получение положительной оценки по каждому практическому занятию. Это является необходимым условием при проведении рубежного контроля и допуска к зачету. При получении неудовлетворительных результатов обучающийся имеет право в дополнительное время пересдать преподавателю работу до проведения промежуточной аттестации.

5.4 Информационно-технологическое обеспечение образовательного процесса по дисциплины (модуля)

5.4.1. Средства информационных технологий

1. Персональные компьютеры;
2. Средства доступа в Интернет;
3. Проектор.

5.4.2. Лицензионное и свободно распространяемое программное обеспечение, в том числе отечественного производства:

1. Операционная система: Astra Linux SE
2. Пакет офисных программ: LibreOffice
3. Справочная система Консультант+
4. Okular или Acrobat Reader DC
5. Ark или 7-zip
6. User Gate
7. TrueConf (client)

5.4.3. Информационные справочные системы и профессиональные базы данных

№ №	Название электронного ресурса	Описание электронного ресурса	Используемый для работы адрес
1.	ЭБС «Университетская библиотека онлайн»	Электронная библиотека, обеспечивающая доступ высших и средних учебных заведений, публичных библиотек и корпоративных пользователей к наиболее востребованным материалам по всем отраслям знаний от ведущих российских издательств	http://biblioclub.ru/
2.	Научная электронная библиотека eLIBRARY.ru	Крупнейший российский информационно-аналитический портал в области науки, технологии, медицины и образования, содержащий рефераты и полные тексты более 34 млн научных публикаций и патентов	http://elibrary.ru/
3.	Образовательная платформа Юрайт	Электронно-библиотечная система для ВУЗов, ССУЗов, обеспечивающая доступ к учебникам, учебной и методической литературе по различным дисциплинам.	https://urait.ru/
4.	База данных "EastView"	Полнотекстовая база данных периодических изданий	https://dlib.eastview.com

5.	Электронная библиотека "Grebennikon"	Библиотека предоставляет доступ более чем к 30 журналам, выпускаемых Издательским домом "Гребенников".	https://grebennikon.ru/
----	--------------------------------------	--	---

5.5. Материально-техническое обеспечение образовательного процесса по дисциплине (модулю)

Для изучения дисциплины (модуля) используются:

Учебная аудитория для занятий лекционного типа оснащена специализированной мебелью (стол для преподавателя, парты, стулья, доска для написания мелом); техническими средствами обучения (видеопроекторное оборудование, средства звуковоспроизведения, экран и имеющие выход в сеть Интернет).

Учебная аудитория для занятий семинарского типа: оснащена специализированной мебелью (стол для преподавателя, парты, стулья, доска для написания мелом); техническими средствами обучения (видеопроекторное оборудование, средства звуковоспроизведения, экран и имеющие выход в сеть Интернет).

Помещения для самостоятельной работы обучающихся: оснащены специализированной мебелью (парты, стулья) техническими средствами обучения (персональные компьютеры с доступом в сеть Интернет и обеспечением доступа в электронно-информационную среду университета, программным обеспечением).

5.6. Образовательные технологии

При реализации дисциплины (модуля) применяются различные образовательные технологии, в том числе технологии электронного обучения.

Освоение дисциплины (модуля) предусматривает использование в учебном процессе активных и интерактивных форм проведения учебных занятий в форме разбора конкретных ситуаций в сочетании с внеаудиторной работой с целью формирования и развития **профессиональных** навыков обучающихся.

При освоении дисциплины (модуля) предусмотрено применением электронного обучения и дистанционных образовательных технологий.

Учебные часы дисциплины (модуля) предусматривают классическую контактную работу преподавателя с обучающимся в аудитории и контактную работу посредством электронной информационно-образовательной среды в синхронном и асинхронном режиме (вне аудитории) посредством применения возможностей компьютерных технологий (электронная почта, электронный учебник, тестирование, вебинар, видеофильм, презентация, форум и др.).

В рамках дисциплины (модуля) предусмотрены встречи с руководителями и работниками организаций, деятельность которых связана с *направленностью* реализуемой основной профессиональной образовательной программы.

ЛИСТ РЕГИСТРАЦИИ ИЗМЕНЕНИЙ

№ п/п	Содержание изменения	Реквизиты документа об утверждении изменения	Дата введения изменения
1.	*	Протокол заседания Ученого совета факультета № _____ от « ____ » _____ 20__ года	____·____·____
2.	*	Протокол заседания Ученого совета факультета № _____ от « ____ » _____ 20__ года	____·____·____
3.	*	Протокол заседания Ученого совета факультета № _____ от « ____ » _____ 20__ года	____·____·____
4.	*	Протокол заседания Ученого совета факультета № _____ от « ____ » _____ 20__ года	____·____·____



Министерство науки и высшего образования Российской Федерации
Федеральное государственное бюджетное образовательное учреждение
высшего образования
«Российский государственный социальный университет»

УТВЕРЖДАЮ
Заведующий кафедрой комплекса
гуманитарных дисциплин (субъект-
субъектные отношения)
И.М. Меликов *И. Меликов* 30 марта 2023 г.

**РАБОЧАЯ ПРОГРАММА ДИСЦИПЛИНЫ (МОДУЛЯ)
КУЛЬТУРНО-ИСТОРИЧЕСКИЙ ОПЫТ РОССИИ**

Направление подготовки

51.04.03 «Социально-культурная деятельность»

Направленность

«Музыкально-педагогические технологии в социально-культурной деятельности»

**ОБРАЗОВАТЕЛЬНАЯ ПРОГРАММА ВЫСШЕГО ОБРАЗОВАНИЯ –
ПРОГРАММА МАГИСТРАТУРЫ**

Форма обучения
очная, заочная

Москва 2023


Рабочая программа дисциплины (модуля) «Культурно-исторический опыт России» разработана на основании федерального государственного образовательного стандарта высшего образования – магистратуры по направлению подготовки 51.04.03 *Социально-культурная деятельность*, утвержденного приказом Министерства образования и науки Российской Федерации от 06 декабря 2017 г. № 1185, учебного плана по основной профессиональной образовательной программе высшего образования - программы *магистратуры* по направлению подготовки 51.04.03 *Социально-культурная деятельность* (далее – «ОПОП»).

Рабочая программа дисциплины (модуля) разработана рабочей группой в составе:
кандидат философских наук, доцент Гладышева С.Г.,
кандидат философских наук, доцент Суслов А.В.

Рабочая программа дисциплины (модуля) обсуждена и утверждена на заседании кафедры комплекса гуманитарных дисциплин (субъект-субъектные отношения)

Протокол № 8 от « 30 » марта 2023 года.

Заведующий кафедрой
комплекса гуманитарных
дисциплин (субъект-субъектные
отношения)



И.М. Меликов

(подпись)

СОДЕРЖАНИЕ

РАЗДЕЛ 1. ПАСПОРТ РАБОЧЕЙ ПРОГРАММЫ ДИСЦИПЛИНЫ (МОДУЛЯ)	5
1.1 Цель и задачи дисциплины (модуля).....	5
1.2 Планируемые результаты обучения по дисциплине (модулю) в рамках планируемых результатов освоения основной профессиональной образовательной программы высшего образования – программы магистратуры, соотнесенные с установленными индикаторами достижения компетенций	5
РАЗДЕЛ 2. СТРУКТУРА И СОДЕРЖАНИЕ ДИСЦИПЛИНЫ (МОДУЛЯ).....	6
2.1 Объем дисциплины (модуля), включая контактную работу обучающегося с педагогическими работниками и самостоятельную работу обучающегося	6
2.2. Учебно-тематический план дисциплины (модуля).....	7
2.3. Содержание дисциплины (модуля).....	10
РАЗДЕЛ 3. УЧЕБНО-МЕТОДИЧЕСКОЕ ОБЕСПЕЧЕНИЕ САМОСТОЯТЕЛЬНОЙ РАБОТЫ ОБУЧАЮЩИХСЯ ПО ДИСЦИПЛИНЕ (МОДУЛЮ)	21
3.1. Виды самостоятельной работы обучающихся по дисциплине (модулю)	21
3.2. Задания для самостоятельной работы	23
3.3. Методические указания к самостоятельной работе по дисциплине (модулю)	24
РАЗДЕЛ 4. ОЦЕНОЧНЫЕ МАТЕРИАЛЫ ПО ДИСЦИПЛИНЕ (МОДУЛЮ).....	25
4.1. Форма промежуточной аттестации обучающегося по дисциплине (модулю)	25
4.2. Оценочные материалы, определяющие процедуры оценивания знаний, умений, навыков и (или) опыта деятельности, характеризующих этапы формирования компетенций.....	26
4.2.1. Организационные основы применения балльно-рейтинговой системы оценки успеваемости обучающихся по дисциплине (модулю).....	26
4.2.2. Проведение текущего контроля успеваемости обучающихся по дисциплине (модулю) в соответствии с балльно-рейтинговой системой оценки успеваемости обучающегося.....	26
4.2.3. Проведение промежуточной аттестации обучающихся по дисциплине (модулю) в соответствии с балльно-рейтинговой системой оценки успеваемости обучающегося	27
4.3. Перечень заданий для проведения текущей и промежуточной оценки знаний, умений, навыков и (или) опыта деятельности, характеризующих этапы формирования компетенций.....	29
4.3.1. Оценочные материалы для проведения текущей аттестации и рубежного контроля, обучающихся по дисциплине (модулю)	29
4.3.2. Оценочные материалы для проведения промежуточной аттестации обучающихся по дисциплине (модулю).....	30
РАЗДЕЛ 5. УСЛОВИЯ РЕАЛИЗАЦИИ ДИСЦИПЛИНЫ (МОДУЛЯ)	31
5.1. Перечень основной и дополнительной учебной литературы для освоения дисциплины (модуля)	31
5.1.1. Основная литература.....	31
5.1.2. Дополнительная литература.....	31
5.2. Перечень ресурсов информационно-коммуникационной сети «Интернет», необходимых для освоения дисциплины (модуля).....	32
5.4 Информационно-технологическое обеспечение образовательного процесса по дисциплины (модуля)	34
5.4.1. Средства информационных технологий	34
5.4.2. Программное обеспечение	34
5.4.3. Информационные справочные системы и профессиональные базы данных	34

5.5 Материально-техническое обеспечение образовательного процесса по дисциплине (модулю).....	35
5.6 Образовательные технологии.....	35
ЛИСТ РЕГИСТРАЦИИ ИЗМЕНЕНИЙ.....	37

РАЗДЕЛ 1. ПАСПОРТ РАБОЧЕЙ ПРОГРАММЫ ДИСЦИПЛИНЫ (МОДУЛЯ)

1.1 Цель и задачи дисциплины (модуля)

Цель дисциплины (модуля) «Культурно-исторический опыт России» заключается в том, чтобы познакомить обучающихся с историей развития и становления русской культуры, раскрыть сущность основных проблем современной культуры.

Задачи дисциплины (модуля):

- раскрыть сущность культуры и закономерности ее исторического развития, осмыслить уникальный исторический опыт диалога культур и способы его миропонимания, представить современность как результат культурно-исторического развития человечества;
- проследить становление и развитие понятий «культура» и «цивилизация», рассмотреть взгляды на место русской культуры в социуме, представления о социокультурной динамике, типологии и классификации культур, внутри- и межкультурных коммуникациях;
- осуществить знакомство с основными направлениями методологии культурологического анализа;
- рассмотреть историко-культурный материал исходя из принципов цивилизационного подхода, выделить доминирующие в той или иной культуре ценности, значения и смыслы, составляющие ее историко-культурное своеобразие.

1.2 Планируемые результаты обучения по дисциплине (модулю) в рамках планируемых результатов освоения основной профессиональной образовательной программы высшего образования – программы магистратуры, соотнесенные с установленными индикаторами достижения компетенций

Процесс освоения дисциплины (модуля) направлен на формирование у обучающихся следующих компетенций: УК-5

В результате освоения дисциплины (модуля) обучающийся должен демонстрировать следующие результаты:

Категория компетенций	Код компетенции Формулировка компетенции	Код и наименование индикатора достижения компетенции	Результаты обучения
Межкультурное взаимодействие	УК-5. Способен анализировать и учитывать разнообразие культур в процессе межкультурного взаимодействия	УК-5.1. Имеет представление о сущности и принципах анализа разнообразия культур в процессе межкультурного взаимодействия	<i>Знать:</i> закономерности и особенности социально-исторического развития различных культур
		УК-5.2. Демонстрирует способность анализировать и учитывать разнообразие культур в процессе межкультурного взаимодействия.	<i>Уметь:</i> понимать и воспринимать разнообразие общества в социально-историческом контексте.
		УК-5.3. Выстраивает социальное и профессиональное взаимодействие с учетом различия этических, религиозных и ценностных систем представителей различных культур.	<i>Владеть:</i> методами адекватного восприятия межкультурного разнообразия общества в социально-историческом контексте.

РАЗДЕЛ 2. СТРУКТУРА И СОДЕРЖАНИЕ ДИСЦИПЛИНЫ (МОДУЛЯ)

2.1 Объем дисциплины (модуля), включая контактную работу обучающегося с педагогическими работниками и самостоятельную работу обучающегося

Общая трудоемкость дисциплины (модуля) составляет 2 зачетные единицы.

Очная форма обучения

Вид учебной работы	Всего часов	Семестр
		1
Контактная работа обучающихся с педагогическими работниками:	36	36
Лекционные занятия	20	20
<i>из них: в форме практической подготовки</i>	-	-
Практические занятия	16	16
<i>из них: в форме практической подготовки</i>	-	-
Иная контактная работа	-	-
Самостоятельная работа обучающихся	27	27

Контроль промежуточной аттестации (час)	9	9
Форма промежуточной аттестации	зачет	зачет
ОБЪЕМ ДИСЦИПЛИНЫ (МОДУЛЯ) В ЧАСАХ	72	72

Заочная форма обучения

Вид учебной работы	Всего часов	Курс 1
		Сессия 3-4
Контактная работа обучающихся с педагогическими работниками	8	8
Лекционные занятия	4	4
<i>из них: в форме практической подготовки</i>		
Практические занятия	4	4
<i>из них: в форме практической подготовки</i>		
Самостоятельная работа обучающихся	60	60
Контроль промежуточной аттестации	4	4
Форма промежуточной аттестации	зачет	зачет
ОБЪЕМ ДИСЦИПЛИНЫ (МОДУЛЯ) В ЧАСАХ	72	72

2.2. Учебно-тематический план дисциплины (модуля)

Очной формы обучения

Раздел, тема	Виды учебной работы, академических часов									
	Всего	Самостоятельная работа	Контактная работа обучающихся с педагогическими работниками							
			Всего	Лекционные занятия <i>из них: в форме практической подготовки</i>	Практические занятия <i>из них: в форме практической подготовки</i>	Лабораторные занятия <i>из них: в форме практической подготовки</i>	Консультации / Иная контактная работа <i>из них: в форме практической подготовки</i>			
Модуль 1 (Семестр 1)										
Раздел 1. Культура России в период доминирования традиционного мировосприятия	32	14	18	10	8					

Раздел, тема	Виды учебной работы, академических часов										
	Всего	Самостоятельная работа	Контактная работа обучающихся с педагогическими работниками								
			Всего	Лекционные занятия	из них: в форме практической подготовки	Практические занятия	из них: в форме практической подготовки	Лабораторные занятия	из них: в форме практической подготовки	Консультации / Иная контактная работа	из них: в форме практической подготовки
Тема 1.1. Место отечественной культуры в истории мировой культуры.	8	4	4	2		2	-	-	-	-	-
Тема 1.2. Культура России периода средневековья	10	4	6	4		2	-	-	-	-	-
Тема 1.3. Культура периода Российской империи XVIII - XIX вв.	14	6	8	4		4	-	-	-	-	-
Раздел 2. Культура России конца XIX-нач. XXI вв.: период радикальных трансформаций народного сознания	31	13	18	10		8	-	-	-	-	-
Тема 2.1. Серебряный век русской культуры (конец XIX – начало XX вв.)	8	4	4	2	-	2	-	-	-	-	-
Тема 2.2. Культура СССР и России XX в.	10	4	6	4	-	2	-	-	-	-	-
Тема 2.3. Культура России конца XX – начала XXI веков	13	5	8	4	-	4	-	-	-	-	-
Контроль промежуточной аттестации (час)	9	-	-	-	-	-	-	-	-	-	-
<i>Форма промежуточной аттестации (указать)</i>	зачет	-	-	-	-	-	-	-	-	-	-
Общий объем, часов	72	27	36	20	-	16	-	-	-	-	-

Заочной формы обучения

Раздел, тема	Виды учебной работы, академических часов
--------------	--

	Всего	Самостоятельная работа	Контактная работа обучающихся с педагогическими работниками								
			Всего	Лекционные занятия из них: в форме практической подготовки	Практические занятия из них: в форме практической подготовки	Лабораторные занятия из них: в форме практической подготовки	Консультации / Иная контактная работа из них: в форме практической подготовки				
Модуль 1 (Курс 1 Сессии 3-4)											
Раздел 1. Культура России в период доминирования традиционного мировосприятия	34	30	4	2	-	2	-	-	-	-	-
Тема 1.1. Место отечественной культуры в истории мировой культуры.	12	10	2	2	-	-	-	-	-	-	-
Тема 1.2. Культура России периода средневековья	10	10	-	-	-	-	-	-	-	-	-
Тема 1.3. Культура периода Российской империи XVIII - XIX вв.	12	10	2	-	-	2	-	-	-	-	-
Раздел 2. Культура России конца XIX-нач. XXI вв.: период радикальных трансформаций народного сознания	34	30	4	2	-	2	-	-	-	-	-
Тема 2.1. Серебряный век русской культуры (конец XIX – начало XX вв.)	12	10	2	2	-	-	-	-	-	-	-
Тема 2.2. Культура СССР и России XX в.	10	10	-	-	-	-	-	-	-	-	-
Тема 2.3. Культура России конца XX – начала XXI веков	12	10	2	-	-	2	-	-	-	-	-
Контроль промежуточной аттестации (час)	4	-	-	-	-	-	-	-	-	-	-
<i>Форма промежуточной аттестации (указать)</i>	зачет	-	-	-	-	-	-	-	-	-	-
Общий объем, часов	72	60	8	4	-	4	-	-	-	-	-

2.3. Содержание дисциплины (модуля)

РАЗДЕЛ 1. КУЛЬТУРА РОССИИ В ПЕРИОД ДОМИНИРОВАНИЯ ТРАДИЦИОННОГО МИРОВОСПРИЯТИЯ

Перечень изучаемых элементов содержания:

Определение культуры. Типы и виды культур. Место и значение культуры в историческом развитии народов. Происхождение и занятия славян. Поселения типа городищ. Древние ремесла. Язычество восточных славян. Византийская (христианская) культура. Создание славянской азбуки. Кирилл и Мефодий. Древнерусские города как центры культуры. Храм как центр художественной и духовной жизни. Литература IX - середины XIII в. Жанровые особенности Древнерусской литературы. Жития. Хождения. Поучения. Летописи. Выдающиеся достижения древнерусской литературы. «Повесть временных лет». «Слово о полку Игореве». Утверждение независимости княжества. Формирование местных культурных центров. Искусство Древней Руси (IX - середина XIII в.). Каменное зодчество в русских землях XII- начала XIII в. Появление архитектурных школ в XII в. Материальная культура Руси. Костюм, украшения, ремесло. Повседневная жизнь жителей домонгольской Руси. Берестяные грамоты. Татарское нашествие и русская культура. Культурные последствия походов монголо-татар для Руси. Людские и материальные потери. Сохранение отдельных очагов культуры. Литература эпохи татаро-монгольского нашествия. Москва и Тверь как культурные центры. Святой Сергий Радонежский и религиозно-нравственное возрождение Руси. Культурный подъём второй половины XIV-начала XV в. Национальный подъём после Куликовской битвы. Выдающиеся мастера иконописи. Творчество А. Рублева. Образования централизованного государства (вт. пол. XV – XVI вв.). Единое государство: экономика, общество, культура. Социальное расслоение общества. Культурная политика Ивана IV. Социально-философская доктрина «Москва – третий Рим». Архитектура Московского царства. Пути развития русского искусства в XVI в. Просвещение в XVI в. Начало книгопечатания. Материальная культура русского народа в XVI в. Период Смутного времени. Народно-патриотическое движение. XVII век — начало Нового времени. Старина и новизна в русской культуре. Укрепление связей с Европой. Немецкая слобода. Формирование светской эстетики живописи. Эпоха Петра I (1682-1725). Культурные преобразования в России на рубеже XVII – XVIII вв. Значение личного участия Петра I в преобразовании культуры и быта России. Европейская ориентация в культурной политике Петра I. Новые идеалы светской культуры. Тенденции просветительства. Создание Московского университета. Новые архитектурные стили. Эпоха Екатерины II. Формирование дворянской культуры. Русское Просвещение. Расцвет художественной культуры. Реформаторская деятельность Александра I. Отечественная война 1812. Декабристское движение. Правление Николая I. Введение цензуры. Реформа системы образования. Теория «официальной народности». «Славянофилы» и «западники». «Золотой век» русской культуры. Литература. Архитектура. Живопись. Развитие научной мысли в России.

Тема 1.1. Место отечественной культуры в истории мировой культуры. Культура Древней Руси.

Перечень изучаемых элементов содержания

1. Место Отечественной культуры в историческом культурном пространстве России.
2. Исторические условия формирования русской культуры и ее особенности.
3. Культура Древней Руси: письменность, изобразительное искусство, архитектура.
4. Укрепление культурных и политических связей с Византией и Западноевропейскими государствами.

Тема 1.2. Культура России периода средневековья.

Перечень изучаемых элементов содержания

1. Культура послемонгольского периода,
2. Возражение духовности и национального самосознания.
3. Москва – III Рим.
4. Религиозная реформа Патриарха Никона.
5. Явление старообрядчества.

Тема 1.3. Культура периода Российской империи XVIII - XIX вв.

Перечень изучаемых элементов содержания

1. Преобразования Петра I и рождение культуры нового типа.
2. Искусство петровской эпохи: скульптура, монументально-декоративная и станковая живопись, публицистика и литература.
3. Праздники петровской эпохи: триумфы, парады, фейерверки и пр.
4. Отечественная война 1812 года, приобщение россиян к европейской культуре в ходе освободительных походов русской армии.
5. Новая государственная политика в сфере просвещения в период правления Николая I.
6. Национальная идея в образах русского ампира (К. Росси, О. Бове, Д. Жилярди, А. Григорьев).

ЗАДАНИЯ К ПРАКТИЧЕСКИМ ЗАНЯТИЯМ РАЗДЕЛА 1

Тема 1.1. Место отечественной культуры в истории мировой культуры. Культура Древней Руси.

Форма практического задания:

1. работа с источником (контрольная работа)

Примерный перечень тем к контрольной работе:

Даны несколько берестяных грамот, прочитайте их и напишите письменную работу, в которой ответьте на следующие задания:

1. Что вы знаете о берестяных грамотах, какова их роль в изучении истории России? Опишите о чём говорится в каждой из грамот в выбранном вами варианте.
2. Определите кем являлись авторы данных грамот, их пол и социальное положение. Чем занимались или могли заниматься авторы данных грамот
3. Воспользуйтесь предложенной литературой или дополнительными источниками и опишите как могли жить авторы данных грамот или сословие, к которому они принадлежат в период с XII по XV века (Средневековой Руси). Их повседневную жизнь, права и обязанности. Так же можете описать определенный аспект их жизни представителей данного сословия, описанный в грамоте или найденный вами в других источниках, например: брак, суд, хозяйская деятельность и прочее.

Вариант 1

Текст

...| ... [п]о[кле](п)аеть сего 40-ми резанами. А замьке келе, а двьри келе, а господарь въ не тяже не дее. А продаи клеветьника того. А оу сего смьрьда въз[яти] епископоу ----- смьрьди побити клеветьник[а] ... (|...)

Перевод

"...обвиняет этого (человека) в ущербе на 40 резан. А замок цел, и двери целы, и хозяин по этому поводу ущерба не предъявляет. Так что накажи штрафом того обвинителя. А с этого смерда епископа должен получить (указана сумма). (могут ведь?/если же захотят?) смерды избить обвинителя."

Вариант 2

Текст

На Бояне въ Роусе гривна. На Житоб(о)[у]де въ Роусе 13 коуне и гривна истине. На Лоуге на Негораде 3 коуне и гривна съ намы. На Добровите съ людьми 13 коуне и гривна. На Нежьке на Прожневици полъ гривне, на Сироме без дъвоу ногатоу гривна. На Шелоне на Добромысле 10 коунъ, на Животтъке 2 гривне кроупемъ. Серегери на Хъмоуне и на Дрозъде 5 гривнъ бес коуне. На Азьгоуте и на погощахъ 9 коунъ семее гривне. | Доубровъне на Хрипане 16 третъее гривне.

Перевод

За Бояном в Русе гривна. За Житобудом в Русе основного долга 13 кун и гривна. На Луге за Негорадом 3 куны и гривна долга и процентов. За Добровитом с людьми 13 кун и гривна, за Нежком Прожневичем полгривны, за Сиромом(омой?) гривна без двух ногат. На Шелони за Добромыслом 10 кун, за Животком 2 гривны обломками (серебра). На Селигере за Хмуном(ной?) и за Дроздом 5 гривен без куны, за Азгутом и за погощанами 6 гривен и 9 кун. В Дубровне за Хрипаном 2 гривны и 19 (кун).

Вариант 3

Текст

----- ... (к)[ъ] тебе тришьдъ. А в сю неделю цеть до мень зъла имееши оже е[с]и къ мъне н[ъ] при]ходиль? А язь ты есм(ъ им)ела акы братъ себе. Ци оуже ти есмь задела сълюци? А тебе веде яко есть не годьнъ. Аже бъ ти годьнъ то [из] оцью бы ся вытьрьго притькль ...
...-----

... [ны]не к[ъ]дъ инодъ. Въспиши жъ ми [пр]о ----- ...[тъбъ] хаблю. Ци ти боудоу задела своимъ бъзоумьемъ, аже ми ся поцьнъши насмихати, а соудить Бг [и] моя хоудость.

Перевод

... (Я посылала?) к тебе трижды. Что за зло ты против меня имеешь, что в эту неделю (воскресенье?) ты ко мне не приходил? А я к тебе относилась как к брату! Неужели я задела тебя тем, что посылала (к тебе)? А тебе, я вижу, это не любо. Если бы тебе было любо, то ты бы вырвался из-под (людских) глаз и пришел... (пропущено 2 строки) ... теперь где-нибудь в другом месте. Отпиши же мне про ... (пропущено 6-8 слов) ... (смысл совсем неясен, варианты – я никогда - не? если хочешь, то я?) тебя брошу. Может быть, я тебя по своему неразумию задела, но если ты начнешь надо мною насмехаться, то суди тебя Бог и моя худость (=я).

Вариант 4

Текст

.../ Несъдицеви полъ пяте реза[не, а] (мъ)не еси въдале дъве коуне. Цто же за м[ъ](но)[ю] твориши, [за] мъною осмъ коунъ и гривна. Пойди же въ горо(дъ) – [мо]гоу ся съ тобою яти на водоу.

Перевод

... [Ты дал (?)] Несдичу четыре с половиной резаны, а [мне] ты дал две куны. Что же ты утверждаешь, будто за мной восемь кун и гривна? Пойди же в город – могу вызваться с тобой на испытание водой.

Вариант 5

Текст

Грамота отъ Жизномира к Микоуле. Коупиль еси робоу Пльскове, а ныне мя въ томъ яла кнѣягыни. А ныне ся дружина по мя пороучила. А ныне ка посъли къ томоу моужеву грамотоу: е ли оу него роба? А се ти хочоу, коне коупив и кнѣяжъ моужъ въсадивъ, та на съводы. А ты атче еси не възаль коунъ техъ, не емли ничъто же оу него.

Перевод

Грамота от Жизномира к Микуле. Ты купил рабыню во Пскове, а теперь меня за это схватила (подразумевается: уличая в краже) княгиня. Но за меня поручилась дружина. А ты теперь пошли к тому мужу грамоту: есть ли у него рабыня? (или: у него ли рабыня?) А я вот хочу, коня (или: коней) купив и посадив [на коня] княжеского мужа, [идти] на очные ставки. А ты, если [еще] не взял тех денег, не бери у него ничего.

Вариант 6

Текст

Сторона 1.

+ Отъ Ивана къ Дристьливоу. Аже то [на]мъ възяле еси Павловъ (а) [н]а Прокопе взяти. А възяле ли [е]си а в[ъзъ]ми --з---доу-е. А възя[ле а] (пр)[и]с[ъ]ли т]акоюу же вестъ семо [ол]и есмь саме в[ъ]хоу [лих]в[оу въ]дале.

Сторона 2.

(О)тъ Дристлива къ Виваноу. Не възяле есмь ни векъше ни ви[д]аль его. Толико възяль есмь я Прокопье възяль без ногате гривня.

Перевод

От Ивана к Дристливу. Если ты взял Павловы проценты, то [нужно] взять у Прокопьи. Если же ты [уже] взял, то возьми (для Завида?). Если же [и это] взял, то пришли об этом вестъ сюда, пока я сам не отдал все проценты (то есть по своим собственным долгам).

От Дристлива к Ивану. Я ни взял ни векши (т.е. ни гроша) и [даже] не видел его. Я взял только у Прокопьи, (и) взял без ногаты гривну.

Вариант 7

Текст

+ От Нежеке ко Завиду. Чемоу не восолеши чето ти есемо водала ковати? Я дала тебе, а Нежате не дала. Али чимо есемо виновата, а восоли отроко. А водале ми еси хамече. А чи за то не даси, а восоли ми вестъ. А не сестра я вамо оже тако делаете, не исправитъ ми ничето же. А во три колотоке вокуе то ти. 4 золотънике во кольцо тию.

Перевод

От Нежки к Завиду. Почему ты не присылаешь то, что я тебе дала выковать? Я дала тебе, а не Нежате. Если я что-нибудь должна, то посылай отрока (судебного исполнителя). Ты дал мне полотнишко: если поэтому не отдаешь (то, что я дала выковать), то извести меня. А (тогда) я вам не сестра, если вы так поступаете, не исполняете для меня ничего! Так вкуй же (отданный тебе металл) в три колтка; его четыре золотника в тех двух кольцах.

Вариант 8

Текст

Покланяние от Ефрема къ братоу моемоу Исоухие. Не распрашавъ розгневался: мене игомене не поустиле. А я прашалься, нъ посълалъ съ Асафъмъ к посадъникоу медоу дела. А пришьла есве оли звонили. А чемоу ся гневаеши? А я въсьгда оу тебе. А соромъ ми оже ми лихо мълвляше. И покланяю ти ся братьче мои, то си хотя мълви. Ты еси мои, а я твои.

Перевод

Поклон от Ефрема к брату моему Исухии. Ты разгневался, не расспросив: меня игумен не пустил. А я отпрашивался, но он послал (меня) с Асафом к посаднику за медом. А пришли (мы) двое, когда уже звонили. Зачем же ты гневаешься? Ведь я всегда при тебе. А зорно мне, что ты злое мне говорил. И (все же) кланяюсь тебе, братец мой, хоть ты и такое говори. Ты мой, а я твой.

Вариант 9

Текст

(Г)р[а](мота) о[ть] гю]р[ьг]я къ отъчеви и къ матери. Продавъше дворъ идите же семо Смольнску ли Киевоу ли: дешевети хлебе. Али не идете а присъте ми грамотичу сторови ли есте.

Перевод

Грамота от Гюргия к отцу и к матери. Продавши двор, идите сюда – в Смоленск или в Киев: дешев (здесь) хлеб. Если же не пойдете, то пришлите мне грамотку, как вы живы-здоровы.

Вариант 10

Текст

От Жировита к Стоянови. Како ты оу мене и честное древо възьямъ и вевериць ми не присълещи то девятое лето. А не присълещи ми полоу пяты гривны, а хоцоу ти выройти въ тя лоуцьшаго новъгороджанина. Посъли же добръмь.

Перевод

От Жировита к Стояну. С тех пор, как ты поклялся мне на кресте и не присылаешь мне денег, идет девятый год. Если же не пришлешь мне четырех с половиной гривен, то я собираюсь за твою вину конфисковать товар у знатнейшего новгородца. Пошли же добром.

2. опрос с элементами научной дискуссии

Вопросы для обсуждения:

1. Геополитическое положение России и особенности культуры
2. Влияние христианской (византийской) культуры на культуру Древней Руси.
3. Крещение Руси: история и значение.
4. Первое южнославянское влияние. Церковно-славянский язык как основной для литературы Древней Руси
5. Святые правители Киевской Руси

Тема 1.2. Культура России периода Средневековья.

Форма практического задания

1. подготовка реферата/эссе

Перечень тем рефератов/эссе:

1. «Повесть временных лет»: свидетельство эсхатологического восприятия истории
2. Древнерусские города как центры культуры.
3. Создание славянской азбуки. Кирилл и Мефодий.
4. Искусство Древней Руси (IX - середина XIII в.).
5. Каменное зодчество в русских землях XII- начала XIII в.
6. Литература эпохи татаро-монгольского нашествия.
7. Преподобный Сергий Радонежский и духовное возрождение Руси.

8. Происхождение и содержание социально-философской доктрины «Москва – третий Рим».
9. Начало книгопечатания в России
10. Народно-патриотическое движение в период Смутного времени.
11. Колонии иностранцев в российских столицах: культурная диффузия
12. Укрепление связей с Европой и культурные преобразования Петра I
13. "Петровское просвещение": переписка Петра Великого с Г.В. Лейбницем и Х. Вольфом
14. Столичная повседневность Петровской эпохи: трансформация быта.
15. Праздничная культура эпохи Петра Великого. Пародийно-кошунственные ритуалы как символическое преодоление Московии
16. Барокко как стиль эпохи перемен в российской культуре
17. Парсуны первой половины XVIII в.
18. Историческая живопись российского классицизма
19. Регулярные парки: идея и воплощение
20. Классицизм как идеология Екатерининской эпохи
21. Сатира А.Д. Кантемира
22. Российский эпос XVIII в.: А.П. Сумароков, М.М. Херасков
23. Теория штилей М.В. Ломоносова
24. Российские академии: институционализация науки в России XVIII в
25. Екатерина Дашкова – президент двух академий.
26. Рококо в русской культуре
27. Русское просветительство: официальная и демократическая версии
28. Генеральные планы: регулярное градостроительство эпохи классицизма
29. Литературно-публицистическое творчество Екатерины II
30. Просветительские проекты И.И. Бецкого
31. Парадный портрет XVIII в.: от парсуности к психологизму
32. Романтизм в русской культуре
33. Михайловский замок - воплощение рыцарских идеалов Павла I
34. Ландшафтные парки: теория и практика
35. Н.М. Карамзин: писатель и историк
36. Академизм в русской культуре
37. "Золотой век" русской литературы
38. Историческая романистика: складывание жанра
39. Н.В. Гоголь: выражение религиозного мировоззрения в литературе
40. Церковная архитектура и искусство: от Петра I до Николая II
41. Славянофилы и западники: поиск культурной идентичности
42. "Русские ночи" В.Ф. Одоевского - романтическая критика западной цивилизации
43. "Семирамида": историко-философская концепция А.С. Хомякова
44. "Могучая кучка": формирование классики русской музыки
45. "Передвижники" - апологеты реализма
46. Ф.М. Достоевский: психологизм русской литературы второй половины XIX в.

2. опрос с элементами научной дискуссии

Вопросы для обсуждения:

1. Летописание Древней Руси (IX - середина XIII в.)
2. Культура Руси в период монголо-татарского ига.

3. Духовная культура Руси в XIV -XV вв. Рост национального самосознания и идеи единства Руси.
4. Нестяжатели и иосифляне. Складывание официальной идеологии самодержавия: Иван Грозный и Андрей Курбский
5. Зарождение новой культуры в XVII в., ее основные черты.

Тема 1.3. Культура периода Российской Империи XVIII - XIX вв.

Форма практического задания:

1. проект – создание наглядного пособия (стенда)

Примерный перечень тем проектов:

1. Культурная география (географические аспекты феномена «культура»): история и содержание нового научного направления.
2. Русский Север как культурно-историческая целостность
3. Освоение Сибири и Дальнего Востока в XVII веке.
4. «Греческий проект» Екатерины II. Внешнеполитические итоги правления императрицы
5. Аляска: история освоения, открытия и продажи.
6. Новороссия: история и современность региона.
7. Политика Екатерины II по отношению к казачеству: От Упразднения Запорожской Сечи к дарованию Кубанских земель.

2. опрос с элементами научной дискуссии

Вопросы для обсуждения:

1. Петровская революция в культуре.
2. Церковное искусство начала синодального периода. Петровское барокко.
3. Классицизм и неоклассицизм: идеологические и дидактические функции искусства
4. Представители критического реализма в литературе 50-60-х ; «Могучая кучка» в музыке и «Передвижники» в живописи.
5. Позднеимперская культура России. "Воскрешение Московии": русский стиль 1880-1890-х гг.

РУБЕЖНЫЙ КОНТРОЛЬ К РАЗДЕЛУ 1: форма рубежного контроля – опрос на семинарском занятии, проверка качества выполненных заданий.

РАЗДЕЛ 2. КУЛЬТУРА РОССИИ КОНЦА XIX-НАЧ. XXI ВВ.: ПЕРИОД РАДИКАЛЬНЫХ ТРАНСФОРМАЦИЙ НАРОДНОГО СОЗНАНИЯ

Перечень изучаемых элементов содержания:

Серебряный век в русской культуре. Модерн в Русской культуре. Культура революционной эпохи. Культурная революция. Советская государственная культурная политика. Эпоха НЭПа. Марксистско-ленинская (материалистическая) наука и искусство. Ужесточение идеологической цензуры. Массовые репрессии. Великая Отечественная война. Милитаризация культуры. «Церковное возрождение». Хрущевская «оттепель». Расцвет советской культуры. Брежневская эпоха «застоя». Холодная война. Неофициальная и официальная культура. Явление диссидентства. Культура эпохи «перестройки». Распад СССР. Культура в современной России.

Тема 2.1. Серебряный век русской культуры (конец XIX – начало XX вв.)

Перечень изучаемых элементов содержания:

1. Понятие русского культурного ренессанса.
2. Переход к модернистским проектам общекультурного характера. Модерн в России: стиль, направление.
3. Декаданс как факт социальной психологии конца XIX века.
4. Символизм как «миропонимание», эстетическая программа и художественный метод.
5. Массовая и элитарная культура русского Модернизма.

Тема 2.2. Культура СССР и России XX в.

Перечень изучаемых элементов содержания:

1. Ленинское понимание культурной революции, направления ее осуществления. Разрушение традиционной духовности и противостояние ему.
2. Культура авангарда Серебряного века и становление советской культуры
3. Культура русского зарубежья
4. Соцреализм – большой стиль эпохи Сталинизма
5. Период «Оттепели» в литературе, живописи, кинематографе. Обстоятельства его завершения

Тема 2.3. Культура России конца XX – начала XXI веков

Перечень изучаемых элементов содержания

1. Советская культура в эпоху перестройки и гласности.
2. Политика открытости по отношению к мировой культуре.
3. Трансформация культуры в условиях рыночной экономики
4. Массовая культура постсоветского времени. Роль интернета в современной культурной ситуации России.
5. Содержание и направленность изменений в отечественной культуре в период спецоперации.

ЗАДАНИЯ К ПРАКТИЧЕСКИМ ЗАНЯТИЯМ РАЗДЕЛА 2

Тема 2.1. Серебряный век русской культуры (конец XIX – начало XX вв.)

Форма практического задания:

1. тестирование

Примеры тестов:

1. Когда религиозно-философская мысль в России достигла своего расцвета:
 - а) в первой половине XIX века
 - б) в середине XIX века
 - в) в конце XIX века
 - г) в середине XX века
2. Кто занимал доминирующее положение в культуре второй половины XIX века:
 - а) дворянство
 - б) церковь
 - в) интеллигенция
 - г) рабочие и крестьяне

3. В центре внимания русской литературы второй половины XIX века были:

- а) развлечения и детективные сюжеты
- б) сущность человека и трагизм его бытия
- в) интеллигенция
- г) церковь

4. Какой стиль преобладал в архитектуре России во второй половине XIX в.:

- а) псевдорусский
- б) рококо
- в) конструктивизм
- г) барокко

5. Кто является автором «Философического письма», опубликованного в 1836 году в журнале Телескоп и вызвавшего резкую критику властей?

- а) Г. В. Белинский
- б) А. С. Хомяков
- в) П. Я. Чаадаев
- г) А.И. Герцен

6. Кто является автором картины «Явление Христа народу»?

- а) К. Брюллов
- б) А. Иванов
- в) А. Венецианов
- г) В. Суриков

7. «Евгений Онегин», «Мазепа», «Пиковая дама», «Иоланта». Что объединяет эти названия:

- а) это название балетов, созданных Н.Римским-Корсаковым
- б) это название опер, автором которых является П.Чайковский
- в) название поэм принадлежащих перу А.С. Пушкина
- г) название произведений, написанных М. Лермонтовым

8. Назовите крупный художественный центр России, сыгравший значительную роль в возрождении и развитии основных направлений русского прикладного искусства в конце XIX- начале XX вв., организатором которого была М. Тенишева:

- а) Абрамцево
- б) Кусково
- в) Талашкино

9. Художников «серебряного века» объединяет:

- а) правдоискательство
- б) борьба во имя свободы творчества и свободы духа
- в) все вышеперечисленное

10. Родиной символизма и импрессионизма были:

- а) Россия
- б) Франция
- в) Германия

11. Кому принадлежат стихи:

*«Ночь, улица, фонарь, аптека.
Бессмысленный и тусклый свет.
Живи еще хоть четверть века –*

Все будет так. Исхода нет»

- а) М. Волошину
- б) А. Ахматовой
- в) А. Блоку
- г) А.Фету

12. Модерн возник:

- а) в Австро-Венгрии
- б) Германии
- в) Франции
- г) России

13. Кто из перечисленных ниже был лауреатом Нобелевской премии по литературе?

- а) М. Зощенко
- б) А. Булгаков
- в) А. Бродский

14. Спор славянофилов и западников был спором о:

- а) познаваемости мира
- б) природе добра и зла
- в) о судьбах России и ее призвании
- г) о первичности духа и материи

15. Какова была главная цель культурной революции в СССР?

- а) утверждение марксистской идеологии в качестве государственной
- б) ликвидация неграмотности населения
- в) всесторонний расцвет духовной культуры

2. опрос с элементами научной дискуссии

Вопросы для обсуждения:

1. Понятие русского культурного ренессанса.
2. Переход к модернистским проектам общекультурного характера. Модерн в России: стиль, направление.
3. Декаданс как феномен конца XIX века в Европе и в России
4. Символизм как «миропонимание», эстетическая программа и художественный метод.
5. Массовая и элитарная культура русского Модернизма.

Тема 2.2. Культура России XX века

2. Форма практического задания:

1. реферат

Примерный перечень тем рефератов:

1. Стиль "модерн": ар-нуво в России
2. Классика в эпоху модерна: неоклассицизм в русской культуре
3. Толстовство как религиозно-социальное движение
4. Культура революционной эпохи.
5. Советская государственная культурная политика.
6. Поместный Собор 1917–1918 гг.: возрождение патриаршества и другие решения Собора
7. Патриарх Тихон: личность и деятельность.
8. Церковь в общественной и политической жизни начала XX в.

9. Социально-педагогическая работа с беспризорными детьми в начале советской власти.
10. Дома-коммуны и новый быт в первое десятилетие советской власти.
11. Осоавиахим как пример сращивания добровольной общественной организации с государственным аппаратом. Его роль в подготовке населения к обороне страны.
12. Новомученики и исповедники Церкви Русской
13. Митрополит Сергей (Страгородский) и декларация 1927 г.
14. Культура эпохи НЭПа
15. Начало эпохи Сталинизма. Превращение марксизма-ленинизма в государственную идеологию.
16. Ужесточение идеологического контроля над культурой в конце 20-х - 30-х годах.
17. Массовые репрессии в СССР: истоки, цели, проявления.
18. Осмысление темы репрессий в литературе.
19. Самиздат: периодизация, направления, роль в советском обществе.
20. Всемирно-историческое значение подвига советского народа в Великой отечественной войне и его отражение в советском искусстве.
21. Обращение власти к традиции патриотизма и его проявлениям в истории в годы Великой Отечественной войны.
22. Церковь в период Великой Отечественной войны.
23. Великая Отечественная война в судьбах деятелей искусства и культуры.
24. Послевоенная культура Сталинизма
25. Культура хрущевской «Оттепели».
26. Космическая тема в советском искусстве
27. Тема науки в советском искусстве.

2. опрос с элементами научной дискуссии

Вопросы для обсуждения:

1. Ленинское понимание культурной революции, направления ее осуществления. Разрушение традиционной духовности и противостояние ему.
2. Культура Серебряного века и становление советской культуры. Культура русского зарубежья
3. Социалистический реализм – большой стиль эпохи Сталинизма
4. Период «Оттепели» в литературе, живописи, кинематографе. Обстоятельства его завершения
5. Культура эпохи «Застоя». Вторая культура.

Тема 2.3. Культура России конца XX – начала XXI веков

Форма практического задания:

1. реферат

Примерный перечень тем рефератов:

1. Антирелигиозная пропаганда в XX в.
2. Явление диссидентства.
3. Официальная и неофициальная культура 70-х -80-х годов.
4. Русское Православие за рубежом
5. Духовно-нравственное состояние советского общества в 70-х--80-х годах.
6. Культура эпохи Перестройки

7. Моральный релятивизм современной культуры. Ценности современных россиян
8. Влияние глобализации на культуру России
9. Массовая культура в России как пространство манипуляции.
10. Место и роль христианской символики в современной культуре: образы и толкование
11. Проблема утраты культурной идентичности и духовной связи с предшествующими поколениями у молодежи постсоветского времени.
12. Проблема утраты культурной идентичности и духовной связи с предшествующими поколениями у молодежи постсоветского времени.
13. Глобализм и антиглобализм в культуре постсоветской России
14. Поворот к традиционным ценностям в современной культуре России

2. опрос с элементами научной дискуссии

Вопросы для обсуждения:

1. Советская культура в эпоху перестройки и гласности.
2. Политика открытости к мировой культуре в постсоветское время. Глобализм и антиглобализм как социокультурные феномены.
3. Трансформация культуры России в условиях рыночной экономики. Массовая культура постсоветского времени.
4. Роль интернета в современной культурной ситуации России.
5. Содержание и направленность изменений в отечественной культуре в период спецоперации.

РУБЕЖНЫЙ КОНТРОЛЬ К РАЗДЕЛУ 2: форма рубежного контроля – тестирование на семинарском занятии, проверка качества выполненных заданий.

РАЗДЕЛ 3. УЧЕБНО-МЕТОДИЧЕСКОЕ ОБЕСПЕЧЕНИЕ САМОСТОЯТЕЛЬНОЙ РАБОТЫ ОБУЧАЮЩИХСЯ ПО ДИСЦИПЛИНЕ (МОДУЛЮ)

3.1. Виды самостоятельной работы обучающихся по дисциплине (модулю)

Очной формы обучения

Раздел, тема	Количество часов	Вид самостоятельной работы
Раздел 1. Культура России в период доминирования традиционного мировосприятия		
Тема 1.1. Место отечественной культуры в истории мировой культуры. Культура Древней Руси. Тема 1.2. Культура России периода средневековья Тема 1.3. Культура периода Российской империи XVIII - XIX вв.	14	Самостоятельное изучение темы в ЭИОС, работа с учебной литературой и историческими источниками.
Раздел 2. Культура России конца XIX-нач. XXI вв.: период радикальных трансформаций народного сознания		
Тема 2.1. Серебряный век русской культуры (конец XIX – начало XX вв.) Тема 2.2. Культура СССР и России XX в. Тема 2.3. Культура России конца XX – начала XXI веков	13	Самостоятельное изучение темы в ЭИОС, работа с учебной литературой и историческими источниками
Общий объем по дисциплине (модулю), часов	27	

Заочной формы обучения

Раздел, тема	Количество часов	Вид самостоятельной работы
Раздел 1. Культура России в период доминирования традиционного мировосприятия		
Тема 1.1. Место отечественной культуры в истории мировой культуры. Культура Древней Руси. Тема 1.2. Культура России периода средневековья Тема 1.3. Культура периода Российской империи XVIII - XIX вв.	30	Самостоятельное изучение темы в ЭИОС, работа с учебной литературой и историческими источниками.
Раздел 2. Культура России конца XIX-нач. XXI вв.: период радикальных трансформаций народного сознания		
Тема 2.1. Серебряный век русской культуры (конец XIX – начало XX вв.) Тема 2.2. Культура СССР и России XX в. Тема 2.3. Культура России конца XX – начала XXI веков	30	Самостоятельное изучение темы в ЭИОС, работа с учебной литературой и историческими источниками
Общий объем по дисциплине (модулю), часов	60	

3.2. Задания для самостоятельной работы

Задания для самостоятельной работы к Разделу 1

Тема 1.1. Место отечественной культуры в истории мировой культуры. Культура Древней Руси.

Вопросы для самоподготовки:

1. Геополитическое положение России и особенности культуры
2. Влияние христианской (византийской) культуры на культуру Древней Руси.
3. Крещение Руси: история и значение.
4. Первое южнославянское влияние. Церковно-славянский язык как основной для литературы Древней Руси
5. Святые правители Киевской Руси

Тема 1.2. Культура России периода средневековья

Вопросы для самоподготовки:

6. Летописание Древней Руси (IX - середина XIII в.)
7. Культура Руси в период монголо-татарского ига.
8. Духовная культура Руси в XIV -XV вв. Рост национального самосознания и идеи единства Руси.
9. Нестяжатели и иосифляне. Складывание официальной идеологии самодержавия: Иван Грозный и Андрей Курбский
10. Зарождение новой культуры в XVII в., ее основные черты.

Тема 1.2. Культура России периода Российской империи XVIII - XIX вв.

Вопросы для самоподготовки:

6. Петровская революция в культуре. Петровское барокко.
7. Церковное искусство начала синодального периода.
8. Классицизм и неоклассицизм: идеологические и дидактические функции искусства
9. Реализм 1860-х:
10. Позднеимперская культура России. "Воскрешение Московии": русский стиль 1880-1890-х гг.

Задания для самостоятельной работы к Разделу 2

Тема 2.1. Серебряный век русской культуры (конец XIX – начало XX вв.)

Вопросы для самоподготовки:

1. Понятие русского культурного ренессанса.
2. Переход к модернистским проектам общекультурного характера. Модерн в России: стиль, направление.
3. Декаданс как факт социальной психологии конца XIX века.
4. Символизм как «миропонимание», эстетическая программа и художественный метод.
5. Массовая и элитарная культура русского Модернизма.

Тема 2.2. Культура СССР и России XX в.

Вопросы для самоподготовки:

1. Ленинское понимание культурной революции, направления ее осуществления. Разрушение традиционной духовности и противостояние ему.
2. Культура авангарда Серебряного века и становление советской культуры
3. Культура русского зарубежья
4. Соцреализм – большой стиль эпохи Сталинизма

5. Период «Оттепели» в литературе, живописи, кинематографе. Обстоятельства его завершения

Тема 2.3. Культура России конца XX – начала XXI веков

Вопросы для самоподготовки:

1. Советская культура в эпоху застоя. Вторая культура.
2. Трансформация советской культуры в эпоху гласности и демократизации
3. Возрождение духовных ценностей. Православие в культуре постсоветской России
4. Влияние глобализации на постсоветскую культуру
5. Обращение к традиционным ценностям как культурный выбор современности.

3.3. Методические указания к самостоятельной работе по дисциплине (модулю)

Освоение слушателями программы предполагает изучение материалов дисциплин (модулей) в ходе самостоятельной работы.

Для успешного освоения дисциплины (модуля) и достижения поставленных целей необходимо внимательно ознакомиться с рабочей программой дисциплины (модуля), доступной в электронной информационно-образовательной среде РГСУ.

Следует обратить внимание на списки основной и дополнительной литературы, на предлагаемые преподавателем ресурсы информационно-телекоммуникационной сети Интернет. Эта информация необходима для самостоятельной работы обучающегося.

Для более углубленного изучения темы задания для самостоятельной работы рекомендуется выполнять параллельно с изучением данной темы. При выполнении заданий по возможности используйте наглядное представление материала.

Самостоятельная работа включает разнообразный комплекс видов и форм работы обучающихся.

Написание реферата (доклада).

Требования к структуре реферата (доклада):

Работа должна содержать систематизацию и краткое изложение материала из не менее 5-и литературных источников (монографий, научных статей и докладов) по выбранной теме.

Основные требования к оформлению:

Структура доклада (реферата): 1) титульный лист; 2) содержание (в нем последовательно указываются названия пунктов доклада (реферата), указываются страницы, с которых начинается каждый пункт); 3) введение (формулируется суть исследуемой проблемы, обосновывается выбор темы, определяются ее значимость и актуальность, указываются цель и задачи доклада (реферата), дается характеристика используемой литературы); 4) основная часть (каждый раздел ее доказательно раскрывает исследуемый вопрос); 5) выводы и заключение (подводятся итоги или делается обобщенный вывод по теме доклада (реферата)); 6) литература.

Доклад (реферат) оформляется на одной стороне листа белой бумаги формата А4 (210x297 мм). Интервал межстрочный - полуторный. Цвет шрифта - черный. Гарнитура шрифта основного текста - «Times New Roman» или аналогичная. Кегль (размер) от 12 до 14 пунктов. Размеры полей страницы (не менее): правое 10 мм, верхнее – 15 мм, нижнее – 20 мм, левое - 25 мм. Формат абзаца: полное выравнивание («по ширине»). Отступ красной строки одинаковый по всему тексту – 15 мм. Страницы должны быть пронумерованы с учётом титульного листа (на титульном листе номер страницы не ставится). В работах используются цитаты, статистические материалы. Эти данные оформляются в виде сносок (ссылок и примечаний). Внутритекстовые, подстрочные и затекстовые библиографические ссылки должны оформляться в соответствии с ГОСТ Р 7.0.5-2008 «Библиографическая ссылка». Общие требования и правила составления».

Реферат (доклад) сдается в бумажном и электронном виде (10 - 20 печатных страниц).

При проверке реферата (доклада) на антиплагиат - www.antiplagiat.ru - (более 50% заимствований) работа не принимается.

Выполнение тестовых заданий.

Тестовые задания содержат вопросы и 3-4 варианта ответа по базовым положениям изучаемой темы, составлены с расчетом на знания, полученные слушателями в процессе изучения темы.

Тестовые задания выполняются в письменной или электронной форме и сдаются преподавателю, ведущему дисциплину (модуль).

Написание эссе.

Эссе - вид самостоятельной исследовательской работы обучающихся, с целью углубления и закрепления теоретических знаний и освоения практических навыков. Цель эссе состоит в развитии самостоятельного творческого мышления и письменного изложения собственных мыслей. При написании эссе слушатель должен представить развернутый письменный ответ на теоретический или практический актуальный вопрос, объявленный преподавателем в аудитории непосредственно перед ее написанием. В процессе написания эссе разрешается пользоваться нормативно-правовыми актами, конспектом лекций (в печатном виде). Использование интернет-ресурсов не допускается. Темы эссе преподаватель предлагает из числа тех, которые слушатели уже рассматривали на лекциях или семинарских занятиях, исходя из содержания заданий в составе оценочных средств. По решению преподавателя, в качестве темы эссе может быть выбрана одна или несколько тем, которые могут быть распределены между слушателями по желанию.

Эссе проводится письменно, по объему не более 3-х печатных листов.

Требования к оформлению эссе:

Эссе выполняется на компьютере (гарнитура Times New Roman, шрифт 14) через 1,5 интервала с полями: верхнее, нижнее – 2; правое – 3; левое – 1,5. Отступ первой строки абзаца – 1,25. Сноски – постраничные. Таблицы и рисунки встраиваются в текст работы. При этом обязательный заголовок таблицы надо размещать над табличным полем, а рисунки сопровождать подрисуночными подписями. При включении в эссе нескольких таблиц и/или рисунков их нумерация обязательна. Обязательна и нумерация страниц. Их целесообразно проставлять внизу страницы – по середине или в правом углу. Номер страницы не ставится на титульном листе, но в общее число страниц он включается. Объем эссе, без учета приложений, не должен превышать 5 страниц. Значительное превышение установленного объема является недостатком работы и указывает на то, что слушатель не сумел отобрать и переработать необходимый материал.

Работа должна содержать собственные умозаключения по сути поставленной проблемы, включать самостоятельно проведенный анализ по сути этой проблемы, выводы, обобщающие авторскую позицию по поставленной проблеме.

РАЗДЕЛ 4. ОЦЕНОЧНЫЕ МАТЕРИАЛЫ ПО ДИСЦИПЛИНЕ (МОДУЛЮ)

4.1. Форма промежуточной аттестации обучающегося по дисциплине (модулю)

Контрольным мероприятием промежуточной аттестации обучающихся по дисциплине (модулю) является **зачет** который проводится в **устной** форме.

4.2. Оценочные материалы, определяющие процедуры оценивания знаний, умений, навыков и (или) опыта деятельности, характеризующих этапы формирования компетенций

4.2.1. Организационные основы применения балльно-рейтинговой системы оценки успеваемости обучающихся по дисциплине (модулю)

Оценка качества освоения обучающимися дисциплины (модуля) реализуется в формате балльно-рейтинговой системы оценки успеваемости обучающихся (БРСО).

БРСО в ходе текущего контроля успеваемости и промежуточной аттестации осуществляется по 100-балльной шкале.

Академический рейтинг обучающегося по дисциплине (модулю) складывается из результатов:

- текущего контроля успеваемости (максимальный текущий рейтинг обучающегося 80 рейтинговых баллов;
- промежуточной аттестации (максимальный рубежный рейтинг обучающегося 20 рейтинговых баллов.

Условия оценки освоения обучающимся дисциплины (модуля) в формате БРСО доводятся преподавателем до сведения обучающихся на первом учебном занятии, а также размещены в свободном доступе в электронной информационно-образовательной среде Университета.

4.2.2. Проведение текущего контроля успеваемости обучающихся по дисциплине (модулю) в соответствии с балльно-рейтинговой системой оценки успеваемости обучающегося

В течение учебного семестра до промежуточной аттестации на основании утвержденной рабочей программы дисциплины (модуля) формируется текущий рейтинг обучающегося. Текущий рейтинг обучающегося складывается как сумма рейтинговых баллов, полученных им в течение учебного семестра по всем видам учебных занятий по дисциплине (модулю).

В процессе текущего контроля оцениваются следующие действия обучающегося, направленные на освоение компетенций в рамках изучения дисциплины (модуля):

- академическая активность (посещаемость учебных занятий, самостоятельное изучение содержания дисциплины (модуля) в электронной информационно-образовательной среде, соблюдение сроков сдачи практических заданий и текущих контрольных мероприятий и др.);
- выполнение и сдача текущих и итогового практических заданий (эссе, рефераты и др., активное участие в групповых интерактивных занятиях (опрос с элементами научной дискуссии и др.), защита проектов и др.);
- прохождение рубежей текущего контроля, включая соблюдение графика их прохождения в электронной информационно-образовательной среде.

Для планирования расчета текущего рейтинга обучающегося используются следующие пропорции:

Вид учебного действия	Максимальная рейтинговая оценка, баллов
академическая активность	10
практические задания	40
<i>из них: текущие практические задания</i>	20
<i>итоговое практическое задание</i>	20
рубежи текущего контроля	30

ИТОГО:

80

В течение учебного семестра по дисциплине (модулю) обучающимся должен быть накоплен текущий рейтинг не менее 52 рейтинговых баллов (65% от максимального значения текущего рейтинга).

Необходимыми условиями допуска обучающегося к промежуточной аттестации по дисциплине являются положительное прохождение обучающимся не менее 65% рубежей текущего контроля с накоплением не менее 65% максимального рейтингового балла за каждый рубеж текущего контроля и положительное выполнение итогового практического задания с накоплением не менее 65% максимального рейтингового балла, установленного за итоговое практическое задание.

Невыполнение вышеуказанных условий является текущей академической задолженностью, которая должна быть ликвидирована обучающимся до контрольного мероприятия промежуточной аттестации.

Сведения о наличии у обучающихся текущей академической задолженности, сроках и порядке добора рейтинговых баллов для её ликвидации доводятся до обучающихся педагогическим работником.

В случае неликвидации текущей академической задолженности, педагогический работник обязан во время контрольного мероприятия промежуточной аттестации поставить обучающемуся 0 рейтинговых баллов. В этом случае ликвидация текущей академической задолженности возможна в периоды проведения повторной промежуточной аттестации.

4.2.3. Проведение промежуточной аттестации обучающихся по дисциплине (модулю) в соответствии с балльно-рейтинговой системой оценки успеваемости обучающегося

Промежуточная аттестация по дисциплине (модулю) проводится в соответствии с Положением о промежуточной аттестации обучающихся по основным профессиональным образовательным программам в Российском государственном социальном университете и Положением о балльно-рейтинговой системе оценки успеваемости обучающихся по основным профессиональным образовательным программам в Российском государственном социальном университете в действующей редакции.

На промежуточную аттестацию отводится 20 рейтинговых баллов.

Ответы обучающегося на контрольном мероприятии промежуточной аттестации оцениваются педагогическим работником по 20 - балльной шкале, а итоговая оценка по дисциплине (модулю) выставляется по системе зачтено / не зачтено для зачета.

Критерии выставления оценки определяются Положением о балльно-рейтинговой системе оценки успеваемости обучающихся по основным профессиональным образовательным программам высшего образования - программам бакалавриата, программам специалитета, программам магистратуры в Российском государственном социальном университете.

В процессе определения рубежного рейтинга обучающегося используется следующая шкала:

Рубежный рейтинг	Критерии оценки освоения обучающимся дисциплины (модуля) в ходе контрольных мероприятий промежуточной аттестации
-------------------------	---

19-20 рейтинговых баллов	обучающийся глубоко и прочно усвоил программный материал, исчерпывающе, последовательно, грамотно и логически стройно его излагает, тесно увязывает с задачами и будущей деятельностью, не затрудняется с ответом при видоизменении задания, свободно справляется с задачами и практическими заданиями, правильно обосновывает принятые решения, умеет самостоятельно обобщать и излагать материал, не допуская ошибок
16-18 рейтинговых баллов	обучающийся твердо знает программный материал, грамотно и по существу излагает его, не допуская существенных неточностей в ответе на вопрос, может правильно применять теоретические положения и владеет необходимыми умениями и навыками при выполнении практических заданий
13-15 рейтинговых баллов	обучающийся освоил основной материал, но не знает отдельных деталей, допускает неточности, недостаточно правильные формулировки, нарушает последовательность в изложении программного материала и испытывает затруднения в выполнении практических заданий
1-12 рейтинговых баллов	обучающийся не знает значительной части программного материала, допускает существенные ошибки, с большими затруднениями выполняет практические задания

4.3. Перечень заданий для проведения текущей и промежуточной оценки знаний, умений, навыков и (или) опыта деятельности, характеризующих этапы формирования компетенций

4.3.1. Оценочные материалы для проведения текущей аттестации и рубежного контроля, обучающихся по дисциплине (модулю)

Перечень вопросов рубежного контроля и текущей аттестации

№ п/п	Контролируемые разделы (темы), дисциплины	Код контролируемой компетенции	Форма рубежного контроля	Вопросы/задания рубежного контроля
1	Раздел 1. Культура России в период доминирования традиционного мировосприятия	УК-5	опрос на семинарском занятии, проверка качества выполненных заданий	<ol style="list-style-type: none"> 1. Охарактеризуйте культуру Московской Руси. 2. Сопоставьте взгляды С.М. Соловьева и В.О. Ключевского на события Смутного времени. 3. Выделите специфику культурно-исторического типа России; сравните его с Западом как типом культуры. 4. Художественная культура Древней Руси 5. Распространение грамотности на Руси. Берестяные грамоты. 6. Общественный строй и церковная организация на Руси
2	Раздел 2. Культура России конца XIX-нач. XXI вв.: период радикальных трансформаций народного сознания	УК-5	тестирование на семинарском занятии, проверка качества выполненных заданий	<ol style="list-style-type: none"> 1. Дайте сравнительный анализ альтернативных интерпретаций социокультурной динамики России западниками и славянофилами 2. Охарактеризуйте мировоззренческий кризис и конфликт «старой» и «новой» культур после Октябрьской революции 1917 года. 3. Охарактеризуйте современное понимание российской культурной идентификации 4. Столичная повседневность Петровской эпохи: трансформация быта. 5. Художественная культура «серебряного века», ее характерные черты 6. Глобализм и антиглобализм в культуре постсоветской России 7. Культура и искусство в СССР в предвоенное десятилетие 8. Великая Отечественная война 9. Перестройка и её влияние на развитие отечественной культуры

4.3.2. Оценочные материалы для проведения промежуточной аттестации обучающихся по дисциплине (модулю)

Вопросы/задания для проведения промежуточной аттестации обучающихся по дисциплине (модулю)

Коды контролируемой компетенции	Вопросы /задания
УК-5	<ol style="list-style-type: none"> 1. Причины и условия зарождения письменности у славян. 2. Создание славянской азбуки Кириллом, Мефодием и их учениками. Кириллица и глаголица. 3. Распространение грамотности на Руси. Берестяные грамоты. 4. Появление книги на Руси. Древнейшие русские рукописи. 5. Искусство рукописной книги: материалы и орудия письма, графика и миниатюры. 6. Возникновение древнерусской литературы, ее особенности и жанры. 7. «Повесть временных лет»: источники и основные сюжеты. 8. Произведения Владимира Мономаха. 9. Обоснование исторической роли Московского государства в «Сказании о князьях Владимирских». 10. Жанр «хожений» в древнерусской литературе. Игумен Даниил. 11. Отражение в литературе борьбы за единство русских земель перед внешней угрозой. «Слово о полку Игореве». 12. Возникновение и развитие теории «Москва – третий Рим». 13. Отображение церковного раскола в русской литературе. 14. Роль Симеона Полоцкого в распространении «новой» культуры. 15. Человек новой культуры в литературе петровского времени. 16. Классицизм как художественный метод эпохи Просвещения. 17. Принципы классицизма в литературе XVIII века. 18. Первые светские школы петровского времени и новые требования к образованию дворянства. 19. Создание и становление Московского университета. 20. Театр в русской культуре XVIII в. Жанры театральных постановок. 21. Создание русского государственного профессионального театра. Ф.Г. Волков. И.А. Дмитревский. 22. Театр в последней трети XVIII в. Традиции классицизма. Влияние сентиментализма. Появление драмы и комической оперы. 23. Крепостной театр. Труппа графа П.Б. Шереметева. Дворец-театр в Останкине. 24. Общественно-политические взгляды М.В. Ломоносова. 25. Сатирические журналы второй половины XVIII века. 26. Наука второй половины XIX – начала XX вв. 27. Развитие жанра портрета в XIX веке 28. Исторические композиции и религиозная живопись XIX века 29. Натуральная школа в живописи 30. Развитие жанра пейзажа в XIX веке: Айвазовский, Шишкин, Саврасов, Левитан 31. Формирование и развитие реалистической школы живописи. 32. Товарищество передвижных художественных выставок. 33. Развитие русской музыки во второй половине XIX века. 34. Эстетические установки символизма как философии культуры. 35. Изобразительное искусство на рубеже XIX -XX веков

- | |
|---|
| 36. Русская культура первой половины XX века.
37. Русская культура второй половины XX века.
38. Традиции инновации в современной русской культуре |
|---|

РАЗДЕЛ 5. УСЛОВИЯ РЕАЛИЗАЦИИ ДИСЦИПЛИНЫ (МОДУЛЯ)

5.1. Перечень основной и дополнительной учебной литературы для освоения дисциплины (модуля)

5.1.1. Основная литература

1. *Замалеев, А. Ф.* История русской культуры : учебное пособие для вузов / А. Ф. Замалеев. — 2-е изд., испр. и доп. — Москва : Издательство Юрайт, 2021. — 196 с. — (Высшее образование). — ISBN 978-5-534-07601-1. — Текст : электронный // Образовательная платформа Юрайт [сайт]. — URL: <https://urait.ru/bcode/470511> (дата обращения: 25.05.2023);
2. *Горелов, А. А.* История русской культуры : учебник для вузов / А. А. Горелов. — 2-е изд., перераб. и доп. — Москва : Издательство Юрайт, 2021. — 387 с. — (Высшее образование). — ISBN 978-5-534-03144-7. — Текст : электронный // Образовательная платформа Юрайт [сайт]. — URL: <https://urait.ru/bcode/468593> (дата обращения: 25.05.2023).

5.1.2. Дополнительная литература

1. *Березовая, Л. Г.* История русской культуры в 2 ч. Часть 1 : учебник для вузов / Л. Г. Березовая, Н. П. Берлякова. — 2-е изд., испр. и доп. — Москва : Издательство Юрайт, 2021. — 379 с. — (Высшее образование). — ISBN 978-5-534-08068-1. — Текст : электронный // Образовательная платформа Юрайт [сайт]. — URL: <https://urait.ru/bcode/471635> (дата обращения: 25.05.2023);
2. *Березовая, Л. Г.* История русской культуры в 2 ч. Часть 2 : учебник для вузов / Л. Г. Березовая, Н. П. Берлякова. — 2-е изд., испр. и доп. — Москва : Издательство Юрайт, 2021. — 392 с. — (Высшее образование). — ISBN 978-5-534-08070-4. — Текст : электронный // Образовательная платформа Юрайт [сайт]. — URL: <https://urait.ru/bcode/472398> (дата обращения: 25.05.2023);
3. *Черная, Л. А.* Культура России петровского времени : учебное пособие для вузов / Л. А. Черная. — Москва : Издательство Юрайт, 2021. — 290 с. — (Высшее образование). — ISBN 978-5-534-09317-9. — Текст : электронный // Образовательная платформа Юрайт [сайт]. — URL: <https://urait.ru/bcode/476918> (дата обращения: 25.05.2023);
4. История и культура народов Северного Кавказа. XX — начало XXI века : учебное пособие для вузов / А. В. Венков [и др.] ; под редакцией А. В. Венкова. — Москва : Издательство Юрайт, 2020. — 300 с. — (Высшее образование). — ISBN 978-5-534-10599-5. — Текст : электронный // Образовательная платформа Юрайт [сайт]. — URL: <https://urait.ru/bcode/456150> (дата обращения: 25.05.2023);
5. *Клычников, Ю. Ю.* История и культура народов Северного Кавказа : учебное пособие для вузов / Ю. Ю. Клычников. — 2-е изд., перераб. и доп. — Москва : Издательство Юрайт,

2021. — 117 с. — (Высшее образование). — ISBN 978-5-534-08369-9. — Текст : электронный // Образовательная платформа Юрайт [сайт]. — URL: <https://urait.ru/bcode/474172> (дата обращения: 25.05.2023);

6. *Мартынов, А. И.* Культурогенез : учебник для вузов / А. И. Мартынов. — 2-е изд., испр. и доп. — Москва : Издательство Юрайт, 2021. — 297 с. — (Высшее образование). — ISBN 978-5-534-09543-2. — Текст : электронный // Образовательная платформа Юрайт [сайт]. — URL: <https://urait.ru/bcode/469105> (дата обращения: 25.05.2023);
7. *Березовая, Л. Г.* История русской культуры. Практикум : учебное пособие для вузов / Л. Г. Березовая, Н. П. Берлякова. — 2-е изд., испр. и доп. — Москва : Издательство Юрайт, 2021. — 228 с. — (Высшее образование). — ISBN 978-5-534-08739-0. — Текст : электронный // Образовательная платформа Юрайт [сайт]. — URL: <https://urait.ru/bcode/471653> (дата обращения: 25.05.2023);
8. *Касьянов, В. В.* История культуры : учебник для вузов / В. В. Касьянов. — 3-е изд., испр. и доп. — Москва : Издательство Юрайт, 2021. — 436 с. — (Высшее образование). — ISBN 978-5-534-07267-9. — Текст : электронный // Образовательная платформа Юрайт [сайт]. — URL: <https://urait.ru/bcode/470230> (дата обращения: 25.05.2023).

5.2. Перечень ресурсов информационно-коммуникационной сети «Интернет», необходимых для освоения дисциплины (модуля)

№ №	Название электронного ресурса	Описание электронного ресурса	Используемый для работы адрес
1.	ЭБС «Университетская библиотека онлайн»	Электронная библиотека, обеспечивающая доступ высших и средних учебных заведений, публичных библиотек и корпоративных пользователей к наиболее востребованным материалам по всем отраслям знаний от ведущих российских издательств	http://biblioclub.ru/
2.	Научная электронная библиотека eLIBRARY.ru	Крупнейший российский информационно-аналитический портал в области науки, технологии, медицины и образования, содержащий рефераты и полные тексты более 34 млн научных публикаций и патентов	http://elibrary.ru/
3.	Образовательная платформа Юрайт	Электронно-библиотечная система для ВУЗов, ССУЗов, обеспечивающая доступ к учебникам, учебной и методической литературе по различным дисциплинам.	https://urait.ru/
4.	База данных "EastView"	Полнотекстовая база данных периодических изданий	https://dlib.eastview.com
5.	Электронная библиотека "Grebennikon"	Библиотека предоставляет доступ более чем к 30 журналам, выпускаемых Издательским домом "Гребенников".	https://grebennikon.ru/

5.3 Методические указания для обучающихся по освоению дисциплины (модуля)

Освоение обучающимся дисциплины (модуля) предполагает изучение материалов дисциплины (модуля) на аудиторных занятиях и в ходе самостоятельной работы. Аудиторные занятия проходят в форме лекций и практических занятий.

При подготовке к аудиторным занятиям необходимо помнить особенности каждой формы его проведения.

Подготовка к учебному занятию лекционного типа заключается в следующем.

С целью обеспечения успешного обучения обучающийся должен готовиться к лекции, поскольку она является важнейшей формой организации учебного процесса, поскольку:

- знакомит с новым учебным материалом;
- разъясняет учебные элементы, трудные для понимания;
- систематизирует учебный материал;
- ориентирует в учебном процессе.

С этой целью:

- внимательно прочитайте материал предыдущей лекции;
- ознакомьтесь с учебным материалом по учебнику и учебным пособиям с темой прочитанной лекции;
- внесите дополнения к полученным ранее знаниям по теме лекции на полях лекционной тетради;
- запишите возможные вопросы, которые вы зададите лектору на лекции по материалу изученной лекции;
- постарайтесь уяснить место изучаемой темы в своей подготовке;
- узнайте тему предстоящей лекции (по тематическому плану, по информации лектора) и запишите информацию, которой вы владеете по данному вопросу.

Подготовка к практическому занятию

При подготовке и работе во время проведения практических занятий следует обратить внимание на следующие моменты: на процесс предварительной подготовки, на работу во время занятия, обработку полученных результатов, исправление полученных замечаний.

Предварительная подготовка к практическому занятию заключается в изучении теоретического материала в отведенное для самостоятельной работы время, ознакомление с инструктивными материалами с целью осознания задач практического занятия, техники безопасности при работе во время проведения практического занятия.

Работа во время проведения практического занятия включает:

- консультирование студентов преподавателями и вспомогательным персоналом с целью предоставления исчерпывающей информации, необходимой для самостоятельного выполнения предложенных преподавателем задач, ознакомление с правилами техники безопасности при проведении практической работы;
- самостоятельное выполнение заданий согласно обозначенной учебной программой тематики.

Обработка, обобщение полученных результатов проводится обучающимися самостоятельно или под руководством преподавателя (в зависимости от степени сложности поставленных задач). В результате оформляется индивидуальный отчет. Подготовленная к сдаче на контроль и оценку работа сдается преподавателю. Форма отчетности может быть письменная, устная или две одновременно. Главным результатом в данном случае служит получение положительной оценки по каждому практическому занятию. Это является необходимым условием при проведении рубежного контроля и допуска к зачету. При получении неудовлетворительных результатов обучающийся имеет право в дополнительное время пересдать преподавателю работу до проведения промежуточной аттестации.

5.4 Информационно-технологическое обеспечение образовательного процесса по дисциплины (модуля)

5.4.1. Средства информационных технологий

1. Персональные компьютеры;
2. Средства доступа в Интернет;
3. Проектор.

5.4.2. Программное обеспечение

1. Операционная система: Astra Linux SE
2. Пакет офисных программ: LibreOffice
3. Справочная система Консультант+
4. Okular или Acrobat Reader DC
5. Ark или 7-zip
6. User Gate
7. TrueConf (client)

5.4.3. Информационные справочные системы и профессиональные базы данных

№№	Название электронного ресурса	Описание электронного ресурса	Используемый для работы адрес
1.	ЭБС «Университетская библиотека онлайн»	Электронная библиотека, обеспечивающая доступ высших и средних учебных заведений, публичных библиотек и корпоративных пользователей к наиболее востребованным материалам по всем отраслям знаний от ведущих российских издательств	http://biblioclub.ru/
2.	Научная электронная библиотека eLIBRARY.ru	Крупнейший российский информационно-аналитический портал в области науки, технологии, медицины и образования, содержащий рефераты и полные тексты более 34 млн научных публикаций и патентов	http://elibrary.ru/

3.	Образовательная платформа Юрайт	Электронно-библиотечная система для ВУЗов, ССУЗов, обеспечивающая доступ к учебникам, учебной и методической литературе по различным дисциплинам.	https://urait.ru/
4.	База данных "EastView"	Полнотекстовая база данных периодических изданий	https://dlib.eastview.com
5.	Электронная библиотека "Grebennikon"	Библиотека предоставляет доступ более чем к 30 журналам, выпускаемых Издательским домом "Гребенников".	https://grebennikon.ru/

5.5 Материально-техническое обеспечение образовательного процесса по дисциплине (модулю)

Для изучения дисциплины (модуля) «Культурно-исторический опыт России» в рамках реализации основных профессиональных образовательных программ высшего образования используются:

Учебная аудитория для занятий лекционного типа оснащена специализированной мебелью (стол для преподавателя, парты, стулья, доска для написания мелом); техническими средствами обучения (видеопроjectionное оборудование, средства звуковоспроизведения, экран и имеющие выход в сеть Интернет).

Учебная аудитория для занятий семинарского типа: оснащена специализированной мебелью (стол для преподавателя, парты, стулья, доска для написания мелом); техническими средствами обучения (видеопроjectionное оборудование, средства звуковоспроизведения, экран и имеющие выход в сеть Интернет).

Помещения для самостоятельной работы обучающихся: оснащены специализированной мебелью (парты, стулья) техническими средствами обучения (персональные компьютеры с доступом в сеть Интернет и обеспечением доступа в электронно-информационную среду университета, программным обеспечением).

5.6 Образовательные технологии

При реализации дисциплины (модуля) «Культурно-исторический опыт России» применяются различные образовательные технологии, в том числе технологии электронного обучения.

Освоение дисциплины (модуля) «Культурно-исторический опыт России» предусматривает использование в учебном процессе активных и интерактивных форм проведения учебных занятий в форме деловых игр, разбора конкретных ситуаций, решения логических и ситуационных задач в сочетании с внеаудиторной работой с целью формирования и развития **профессиональных** навыков обучающихся.

При освоении дисциплины (модуля) «Культурно-исторический опыт России» предусмотрено применение электронного обучения.

Учебные часы дисциплины (модуля) «Культурно-исторический опыт России» предусматривают классическую контактную работу преподавателя с обучающимся в аудитории и контактную работу посредством электронной информационно-образовательной среды в синхронном и асинхронном режиме (вне аудитории) посредством применения возможностей компьютерных технологий (электронная почта, электронный учебник, вебинар, презентация и др.).

ЛИСТ РЕГИСТРАЦИИ ИЗМЕНЕНИЙ

№ п/п	Содержание изменения	Реквизиты документа об утверждении изменения	Дата введения изменения
1.			
2.			
3.			



Министерство науки и высшего образования Российской Федерации
Федеральное государственное бюджетное образовательное
учреждение высшего образования
«Российский государственный социальный университет»

УТВЕРЖДАЮ
Заведующий кафедрой
Л.А. Апанасюк

27 апреля 2023 г.

**РАБОЧАЯ ПРОГРАММА ДИСЦИПЛИНЫ (МОДУЛЯ)
«ИНОСТРАННЫЙ ЯЗЫК АКАДЕМИЧЕСКОГО И ПРОФЕССИОНАЛЬНОГО
ВЗАИМОДЕЙСТВИЯ»**

Направление подготовки

51.04.03 «Социально-культурная деятельность»

Направленность

«Музыкально-педагогические технологии в социально-культурной деятельности»

**ОБРАЗОВАТЕЛЬНАЯ ПРОГРАММА ВЫСШЕГО ОБРАЗОВАНИЯ –
ПРОГРАММА МАГИСТРАТУРЫ**

Форма обучения

очная, заочная

Москва 2023


Рабочая программа дисциплины (модуля) «Иностранный язык академического и профессионального взаимодействия» разработана на основании федерального государственного образовательного стандарта высшего образования – магистратуры по направлению подготовки 51.04.03 *Социально-культурная деятельность*, утвержденного приказом Министерства образования и науки Российской Федерации от 06 декабря 2017 г. № 1185, учебного плана по основной профессиональной образовательной программе высшего образования - программы *магистратуры* по направлению подготовки 51.04.03 *Социально-культурная деятельность* (далее – «ОПОП»).

Рабочая программа дисциплины (модуля) «Иностранный язык академического и профессионального взаимодействия» разработана рабочей группой в составе: преп. Кривова А.Л.

Рабочая программа дисциплины (модуля) обсуждена и утверждена на заседании кафедры иностранных языков и культуры (выпускающая кафедра)

Протокол № 9 от «27» апреля 2023 года

Заведующий кафедрой
доктор пед.наук, доцент



(подпись)

Л.А. Апанасюк

Рабочая программа дисциплины (модуля) рецензирована и рекомендована к утверждению:

Доктор фил.наук, доцент, профессор,
МГПУ



О.В. Казаченко

СОДЕРЖАНИЕ

РАЗДЕЛ 1. ПАСПОРТ РАБОЧЕЙ ПРОГРАММЫ ДИСЦИПЛИНЫ (МОДУЛЯ).....	4
1.1 Цель и задачи дисциплины (модуля).....	4
1.2 Планируемые результаты обучения по дисциплине (модулю) в рамках планируемых результатов освоения основной профессиональной образовательной программы высшего образования – программы магистратуры, соотнесенные с установленными индикаторами достижения компетенций	4
РАЗДЕЛ 2. СТРУКТУРА И СОДЕРЖАНИЕ ДИСЦИПЛИНЫ (МОДУЛЯ).....	5
2.1 Объем дисциплины (модуля), включая контактную работу обучающегося с педагогическими работниками и самостоятельную работу обучающегося	5
2.2. Учебно-тематический план дисциплины (модуля).....	6
2.3. Содержание дисциплины (модуля)	10
РАЗДЕЛ 3. УЧЕБНО-МЕТОДИЧЕСКОЕ ОБЕСПЕЧЕНИЕ САМОСТОЯТЕЛЬНОЙ РАБОТЫ ОБУЧАЮЩИХСЯ ПО ДИСЦИПЛИНЕ (МОДУЛЮ).....	17
3.1. Виды самостоятельной работы обучающихся по дисциплине (модулю).....	17
3.2. Задания для самостоятельной работы.....	18
3.3. Методические указания к самостоятельной работе по дисциплине (модулю).....	20
РАЗДЕЛ 4. ОЦЕНОЧНЫЕ МАТЕРИАЛЫ ПО ДИСЦИПЛИНЕ (МОДУЛЮ).....	22
4.1. Форма промежуточной аттестации обучающегося по дисциплине (модулю).....	22
4.2. Оценочные материалы, определяющие процедуры оценивания знаний, умений, навыков и (или) опыта деятельности, характеризующих этапы формирования компетенций	22
4.2.1. Организационные основы применения балльно-рейтинговой системы оценки успеваемости обучающихся по дисциплине (модулю)	22
4.2.2. Проведение текущего контроля успеваемости обучающихся по дисциплине (модулю) в соответствии с балльно-рейтинговой системой оценки успеваемости обучающегося	23
4.2.3. Проведение промежуточной аттестации обучающихся по дисциплине (модулю) в соответствии с балльно-рейтинговой системой оценки успеваемости обучающегося	24
4.3. Перечень заданий для проведения текущей и промежуточной оценки знаний, умений, навыков и (или) опыта деятельности, характеризующих этапы формирования компетенций.....	25
4.3.1. Оценочные материалы для проведения текущей аттестации и рубежного контроля, обучающихся по дисциплине (модулю)	25
4.3.2. Оценочные материалы для проведения промежуточной аттестации обучающихся по дисциплине (модулю)	28
РАЗДЕЛ 5. УСЛОВИЯ РЕАЛИЗАЦИИ ДИСЦИПЛИНЫ (МОДУЛЯ).....	29
5.1. Перечень основной и дополнительной учебной литературы для освоения дисциплины (модуля).....	29
5.1.1. Основная литература	29
5.1.2. Дополнительная литература.....	29
5.2 Перечень ресурсов информационно-коммуникационной сети «Интернет», необходимых для освоения дисциплины «Иностранный язык академического и профессионального взаимодействия (английский язык)»	29
5.3 Методические указания для обучающихся по освоению дисциплины (модуля)	30
5.4 Информационно-технологическое обеспечение образовательного процесса по дисциплины (модуля).....	30
5.4.1. Средства информационных технологий	30
5.4.2. Лицензионное и свободно распространяемое программное обеспечение, в том числе отечественного производства:	30
5.4.3. Информационные справочные системы и профессиональные базы данных.....	31
5.5. Материально-техническое обеспечение образовательного процесса по дисциплине (модулю)	31
ЛИСТ РЕГИСТРАЦИИ ИЗМЕНЕНИЙ.....	33

РАЗДЕЛ 1. ПАСПОРТ РАБОЧЕЙ ПРОГРАММЫ ДИСЦИПЛИНЫ (МОДУЛЯ)

1.1 Цель и задачи дисциплины (модуля)

Цель дисциплины (модуля) заключается в получении обучающимися теоретических знаний о заключаются в получении обучающимися теоретических знаний об иностранном языке (английском) с последующим применением в профессиональной деятельности и практических навыков по использованию иностранного языка в профессиональной сфере.

Задачи дисциплины (модуля):

1. Формирование представлений о нормах изучаемого языка в традиционной общелитературной области;
2. Развитие умений устной и письменной коммуникации на иностранном языке в межличностном общении;
3. Развитие коммуникативной компетенции и практических навыков иноязычного общения в рамках монологичной онлайн среды, медиации, восприятия и порождения письменных текстов (академического письма);
4. Знание лексических и грамматических единиц и их использования при порождении и восприятии иноязычных высказываний;
5. Построение логичных высказываний (устных и письменных) в профессиональной коммуникации на базе восприятия и порождения самостоятельных текстов при чтении, письме и аудировании;
6. Владение навыком преобразования иноязычных языковых форм в соответствии с медиацией в сфере профессиональной коммуникации.

1.2 Планируемые результаты обучения по дисциплине (модулю) в рамках планируемых результатов освоения основной профессиональной образовательной программы высшего образования – программы магистратуры, соотнесенные с установленными индикаторами достижения компетенций

Процесс освоения дисциплины (модуля) направлен на формирование у обучающихся следующих компетенций: УК-4 в соответствии с учебным планом.

В результате освоения дисциплины (модуля) обучающийся должен демонстрировать следующие результаты:

Категория компетенций (при наличии)	Код компетенции Формулировка компетенции	Код и наименование индикатора достижения компетенции	Результаты обучения
Коммуникация	УК-4 Способен осуществлять деловую коммуникацию в устной и письменной формах на государственном языке Российской Федерации и иностранном(ых) языке(ах)	УК-4.1. Владеет системой норм русского литературного языка, родного языка и нормами иностранного языка.	<i>Знать:</i> основные правила коммуникации в устной и письменной форме на иностранном (английском) языке.
		УК-4.2. Выбирает на государственном и иностранном языках коммуникативно приемлемые стиль делового общения, вербальные и невербальные средства взаимодействия с партнерами.	<i>Уметь:</i> обеспечить коммуникацию в письменной и устной форме на иностранном (английском) языке.
			<i>Владеть:</i> навыками устной и письменной коммуникации на иностранном (английском)

			языке.
		УК-4.3. Использует информационно-коммуникационные технологии при поиске необходимой информации в процессе решения стандартных коммуникативных задач на государственном и иностранном языке.	<p><i>Уметь:</i> осуществлять эффективную коммуникацию в мультикультурной профессиональной среде на государственном языке Российской Федерации и иностранном(ых) языке(ах) на основе применения понятийного аппарата по профилю деятельности)</p> <p><i>Владеть:</i> навыками эффективной коммуникации в мультикультурной профессиональной среде</p>

РАЗДЕЛ 2. СТРУКТУРА И СОДЕРЖАНИЕ ДИСЦИПЛИНЫ (МОДУЛЯ)

2.1 Объем дисциплины (модуля), включая контактную работу обучающегося с педагогическими работниками и самостоятельную работу обучающегося

Общая трудоемкость дисциплины (модуля) составляет 4 зачетных единиц.

Очная форма обучения

Вид учебной работы	Всего часов	Семестры	
		1	2
Контактная работа обучающихся с педагогическими работниками	72	36	36
Лекционные занятия			
<i>из них: в форме практической подготовки</i>			
Практические занятия	72	36	36
<i>из них: в форме практической подготовки</i>			
Лабораторные занятия			
<i>из них: в форме практической подготовки</i>			
Консультации			
<i>из них: в форме практической подготовки</i>			
Самостоятельная работа обучающихся	54	27	27
Контроль промежуточной аттестации	18	9	9
Форма промежуточной аттестации		зачет	Зачет с оценкой
ОБЪЕМ ДИСЦИПЛИНЫ (МОДУЛЯ) В ЧАСАХ	144	72	72

Заочная форма обучения

Вид учебной работы	Всего часов	Курс 1			
		Сессия 1	Сессия 2	Сессия 3	Сессия 4

		1	2	3	
Контактная работа обучающихся с педагогическими работниками	16	4	4	4	4
Лекционные занятия					
<i>из них: в форме практической подготовки</i>					
Практические занятия	16	4	4	4	4
<i>из них: в форме практической подготовки</i>					
Лабораторные занятия					
<i>из них: в форме практической подготовки</i>					
Консультации / Иная контактная работа					
<i>из них: в форме практической подготовки</i>					
Самостоятельная работа обучающихся	120	32	28	32	28
Контроль промежуточной аттестации	8		4		4
Форма промежуточной аттестации			зачет		зачет с оценкой
ОБЪЕМ ДИСЦИПЛИНЫ (МОДУЛЯ) В ЧАСАХ	144	36	36	36	36

**2.2. Учебно-тематический план дисциплины (модуля)
Очной формы обучения**

Раздел, тема	Виды учебной работы, академических часов									
	Всего	Самостоятельная работа	Контактная работа обучающихся с педагогическими работниками							
			Всего	Лекционные занятия <i>из них: в форме практической подготовки</i>	Практические занятия <i>из них: в форме практической подготовки</i>	Лабораторные занятия <i>из них: в форме практической подготовки</i>	Консультации / Иная контактная работа <i>из них: в форме практической подготовки</i>			
Модуль 1 (Семестр 1)										
Раздел 1. The world of science	31	13	18			18				
Тема 1.1. The scientific attitude Scientific methods and the methods of science	16	6	10			10				
Тема 1.2. Pure and applied science The role of chance in scientific discovery	15	7	8			8				

Раздел, тема	Виды учебной работы, академических часов										
	Всего	Самостоятельная работа	Контактная работа обучающихся с педагогическими работниками								
			Всего	Лекционные занятия из них: в форме практической подготовки	Практические занятия из них: в форме практической подготовки	Лабораторные занятия из них: в форме практической подготовки	Консультации / Иная контактная работа из них: в форме практической подготовки				
Раздел 2. Professional communication	32	14	18			18					
Тема 2.1. Ways of business and professional communicating	16	6	10			10					
Тема 2.2 Technology devices and information communicative technologies	16	8	8			8					
Контроль промежуточной аттестации (час)	9										
<i>Форма промежуточной аттестации</i>	<i>Зачет</i>										
Общий объем, часов по модулю	72	27	36			36					
Модуль 2 (Семестр 2)											
Раздел 3. Science and its progress	31	13	18			18					
Тема 3.1. The relations between science and society	16	6	10			10					
Тема 3.2. The achievement of science and technical revolution and our day-to-day life	15	7	8			8					
Раздел 4. Postgraduate education	32	14	18			18					
Тема 4.1. Postgraduate programmes and academic, research degrees. Research supervision. International conference participation	17	7	10			10					
Тема 4.2. Careers advice	15	7	8			8					
Контроль промежуточной аттестации (час)	9										

Раздел, тема	Виды учебной работы, академических часов									
	Всего	Самостоятельная работа	Контактная работа обучающихся с педагогическими работниками							
			Всего	Лекционные занятия <i>из них: в форме практической подготовки</i>	Практические занятия <i>из них: в форме практической подготовки</i>	Лабораторные занятия <i>из них: в форме практической подготовки</i>	Консультации / Иная контактная работа <i>из них: в форме практической подготовки</i>			
<i>Форма промежуточной аттестации</i>	<i>Зачет с оценкой</i>									
Общий объем, часов по модулю	72	27	36			36				
Общий объем, часов по дисциплине	144	54	72			72				

Заочной формы обучения

Раздел, тема	Виды учебной работы, академических часов									
	Всего	Самостоятельная работа	Контактная работа обучающихся с педагогическими работниками							
			Всего	Лекционные занятия <i>из них: в форме практической подготовки</i>	Практические занятия <i>из них: в форме практической подготовки</i>	Лабораторные занятия <i>из них: в форме практической подготовки</i>	Консультации / Иная контактная работа <i>из них: в форме практической подготовки</i>			
Модуль 1 (Курс 1 Сессия 1)										
Раздел 1. The world of science	36	32	4			4				
Тема 1.1. The scientific attitude Scientific methods and the methods of science	18	16	2			2				
Тема 1.2. Pure and applied science The role of chance in scientific discovery	18	16	2			2				
Контроль промежуточной аттестации (час)										

Раздел, тема	Виды учебной работы, академических часов									
	Всего	Самостоятельная работа	Контактная работа обучающихся с педагогическими работниками							
			Всего	Лекционные занятия	из них: в форме практической подготовки	Практические занятия	из них: в форме практической подготовки	Лабораторные занятия	из них: в форме практической подготовки	Консультации / Иная контактная работа
Форма промежуточной аттестации										
Модуль 1 (Курс 1 Сессия 2)										
Раздел 2. Professional communication	32	28	4				4			
Тема 2.1. Ways of business and professional communicating	16	14	2				2			
Тема 2.2 Technology devices and information communicative technologies	16	14	2				2			
Контроль промежуточной аттестации (час)	4									
Форма промежуточной аттестации	<i>Зачет</i>									
Общий объем, часов по модулю	72	60	8				8			
Модуль 2 (Курс 1 Сессия 3)										
Раздел 3. Science and its progress	36	32	4				4			
Тема 3.1. The relations between science and society	18	16	2				2			
Тема 3.2. The achievement of science and technical revolution and our day-to-day life	18	16	2				2			

Раздел, тема	Виды учебной работы, академических часов									
	Всего	Самостоятельная работа	Контактная работа обучающихся с педагогическими работниками							
			Всего	Лекционные занятия	из них: в форме практической подготовки	Практические занятия	из них: в форме практической подготовки	Лабораторные занятия	из них: в форме практической подготовки	Консультации / Иная контактная работа
Контроль промежуточной аттестации (час)										
Форма промежуточной аттестации										
Модуль 2 (Курс 1 Сессия 4)										
Раздел 4. Postgraduate education	32	28	4				4			
Тема 4.1. Postgraduate programmes and academic, research degrees. Research supervision. International conference participation	16	14	2				2			
Тема 4.2. Careers advice	16	14	2				2			
Контроль промежуточной аттестации (час)	4									
Форма промежуточной аттестации	<i>Зачет с оценкой</i>									
Общий объем, часов по модулю	72	60	8				8			
Общий объем, часов по дисциплине	144	120	16				16			

2.3. Содержание дисциплины (модуля)

РАЗДЕЛ 1. The world of science

Перечень изучаемых элементов содержания

The scientific attitude. Scientific methods and the methods of science. Pure and applied science.

The role of chance in scientific discovery.

Тема 1.1. The scientific attitude Scientific methods and the methods of science

Перечень изучаемых элементов содержания

Лексическая тема первого подмодуля включает в себя материал о различных аспектах науки, научных методах.

Грамматическая тема:

- Вводно-корректирующий курс;
- Неличные формы глагола.

Тема 1.2. Pure and applied science. The role of chance in scientific discovery.

Перечень изучаемых элементов содержания

Лексическая тема первого подмодуля включает в себя материал о различных аспектах науки, научных методах.

Грамматическая тема:

- Вводно-корректирующий курс;
- Неличные формы глагола.

РАЗДЕЛ 2. Professional communication

Перечень изучаемых элементов содержания

Ways of business and professional communicating. Technology devices and information communicative technologies.

Тема 2.1. Ways of business and professional communicating

Перечень изучаемых элементов содержания

Лексическая тема: ведение деловой переписки; анализ текстов из профессиональных журналов - информационный поиск и анализ статей из профессиональных журналов и интернет-ресурсов;

Грамматическая тема:

- предлоги сравнения (like/as);
- Nominative with the Infinitive.

Тема 2.2. Technology devices and information communicative technologies.

Перечень изучаемых элементов содержания

В лексической теме четвертого подмодуля приводится материал о современных устройствах и информационно-коммуникационных технологиях,

Грамматическая тема:

- вводные слова, дополняющие и противопоставляющие информацию;
- Objective with the Infinitive.

РАЗДЕЛ 3. Science and its progress

Перечень изучаемых элементов содержания

The relations between science and society. The achievement of science and technical revolution and our day-to-day life.

Тема 3.1. The relations between science and society

Перечень изучаемых элементов содержания

Лексическая тема пятого подмодуля содержит материал, раскрывающий степень влияния науки на общество.

Грамматическая тема:

- Present Perfect Simple;
- Present Perfect Continuous.

Тема 3.2. The achievement of science and technical revolution and our day-to-day life

Перечень изучаемых элементов содержания

Лексическая тема шестого подмодуля включает материал о достижениях науки в повседневной жизни.

Грамматическая тема:

- Словообразование: типичные словообразовательные образцы и передаваемые ими значения;
- Absolute Constructions.

РАЗДЕЛ 4. Postgraduate education

Перечень изучаемых элементов содержания

Postgraduate programmes and academic, research degrees. Research supervision. International conference participation. Careers advice.

Тема 4.1. Postgraduate programmes and academic, research degrees. Research supervision. International conference participation

Перечень изучаемых элементов содержания

В лексической теме седьмого подмодуля приводится материал о программах послевузовского обучения и научных степенях, научном руководстве, о правилах участия в международных конференциях.

Грамматическая тема:

- Participle: Form and Use

Тема 4.2. Careers advice

Перечень изучаемых элементов содержания

В лексической теме восьмого подмодуля дан материал о способах преодоления трудностей для построения успешной карьеры молодого специалиста.

Грамматическая тема:

- Gerund: Active and Passive;

ЗАДАНИЕ К ПРАКТИЧЕСКИМ ЗАНЯТИЯМ РАЗДЕЛА 1

Тема практического занятия: The world of science.

Форма практического задания: письменная работа.

Task 1. Read and translate the text, make a summary of it.

Text A GUI operating systems

The term user interface refers to the standard procedures that the user follows in order to interact with a computer. In the late 1970s and early 80s, the way users accessed computer systems was very complex. They had to memorize and type a lot of commands just to see the contents of a disk and to copy files. In fact, it was only experts who used computers, so there was no need for a user-friendly interface. In 1984, Apple produced the Macintosh, the first computer with a mouse and a graphical user interface (GUI). Macs were designed with one clear aim: to facilitate interaction with the computer. A few years later, Microsoft launched Windows, another operating system based on graphics and intuitive tools. Nowadays, computers are used by all kinds of people, and as a result there is growing emphasis on accessibility and user-friendly systems. A GUI makes use of a WIMP environment: windows, icons, menus and pointer. A drop-down menu, or pull-down menu, is a list of options that appear below a menu bar when you click on an item. The pointer is an arrow, controlled by the mouse, which lets you choose options from menus. The background of the screen is called the desktop, which contains labeled pictures called icons. These icons represent files or folders. Double-clicking a folder opens a window which contains programs, documents, or more nested folders. When you are in a folder, you can launch a program or document by double-clicking the icon or you can drag it to another location. When you run a program, your PC opens a window that lets you work with different tools. All the programs have a high level of consistency, with similar toolbars, menu bars, buttons and dialog boxes. A modern OS also

provides access to networks and allows multitasking, which means you can run several programs – and do various tasks – at the same time. The most popular operating systems are: Windows Vista, Mac OS, Unix, Linux, Windows Mobile, Palms OS, The Symbian.

РУБЕЖНЫЙ КОНТРОЛЬ К РАЗДЕЛУ 1

Тема практического занятия: The world of science.

Форма рубежного контроля: контрольная работа.

Write an abstract (annotation) to the text “GUI operating systems” in about 100 words (500-2000 symbols). Follow the structure and main steps:

Structure:

1. Introduction (It is the stage where a reader faces the problem)
2. The body (It expresses the main facts and problems of the original document).
3. The ending (It gives recommendations for a definite group of readers)

Main steps: 1. Reread the text attentively. 2. Formulate the main statement in brief. 3. Introduce the author and title of the work in the opening sentence. 4. Underline the relevant/important information in each paragraph. 4. Use key-patterns for writing annotation. 5. Make notes about the main points. Leave details (such as examples) and quotations from the text. 6. Mention the important facts in chronological order. 7. Annotation/Abstract should be written in present tense and indirect speech. 8. Avoid repetitions. 9. Link the sentences with connectors (and, but, because, therefore, etc). 10. Write your first draft. 11. Improve your first draft by reducing sentences. For example:

a) Cut out unnecessary phrases • Macs were designed with one clear aim: to facilitate interaction with the computer. • Macs were designed to facilitate interaction with the computer.

b) Omit qualifying words (adjectives or modifying adverbs) • very complex • complex

c) Transform relative clauses into –ing participle clauses. • Double-clicking a folder opens a window which contains programs, documents or... • Double-clicking a folder opens a window containing programs, documents or...

12. Write the final version of your annotation. Don't forget to check the spelling and grammar.

ЗАДАНИЕ К ПРАКТИЧЕСКИМ ЗАНЯТИЯМ РАЗДЕЛА 2

Тема практического занятия: Professional communication.

Форма практического задания: контрольная работа.

Task 1. Read and translate the text, make a summary of it.

Making an Effective Presentation

A presentation is a report one gives to the audience. It can be a short report, a long analysis, a narrative of any length, formal, or informal. Whether oral or written, the presentation format should be clear and organized. Simplicity, clarity and brevity are characteristic features of perfect presentation. The best presenters take the view that presenting is not formalized public speaking, it is a dynamic way of dealing with people. If you want to be effective you are to maintain the delicate balance and proportion dealing with the three essential elements of presenting: presenter – audience – message. Thus, you are to study how to do it. 1. Work on your image. Perceptions are sometimes more powerful than facts! First impressions influence the audience's attitudes to you. Wear an outfit that you know and love, not something new or fussy to feel comfortable. 2. Know your audience, their background and their motives. The factor of the listener is one of the most important parameters of effective communication. The golden rule of public speaking is that you should always keep your audience in

mind. The best advice which can be given by an experienced presenter is: make your language natural and comprehensive for the audience. 3. Define your objective and analyze the communication situation. This will help you decide on the vocabulary and style you use in your presentation. Lexical expressive means help you personalize your message, reveal your attitudes. 4. Being an oral form of communication, presentation is to be well structured. The traditional and generally accepted structure of a speech contains the following elements: – introduction, in which the speaker grabs the attention of the audience, introduces the subject, his purpose and himself to the audience; – the body of the speech, which contains a summary of the major ideas and information that supports and clarifies the ideas; – conclusion (close), which contains a summary or a conclusion from the information presented and which helps the speaker to end his speech gracefully. Methods of Delivery – successful delivery of the speech depends to a considerable extent on the method of presentation selected by the speaker. Four general methods of delivery may be distinguished: impromptu, manuscript, memorized and extemporaneous. The impromptu method of delivery involves speaking without any specific preparation. In the manuscript method the entire speech is read to the audience. The memorized method of delivery involves writing out the speech word for word and committing it to memory. The extemporaneous method of delivery is based upon thorough preparation, memorizing the main ideas and abbreviating the manuscript to a number of key words and phrases. There is no commitment to exact wording. This method is usually described as the most effective one. The main advantage of this method is that it allows you great flexibility. Making the Presentation – the following practical tips can be useful: greet the audience, and tell them who you are, then tell them what you are going to tell them; keep to the time allowed; if you can, keep it short; stick to the plan for the presentation; leave time for discussion; at the end of your presentation ask if there are any questions; finally, make your closing remarks by thanking your audience. Voice Qualities – your voice is you. Bearing it in mind the speaker should know how to master his voice qualities, change them, adjust to the occasion. It is common knowledge that your voice shows not only your character but also your mood. During the presentation the speaker sounds self-assured, concerned, personally involved, very often enthusiastic. Follow the following tips: speak clearly; don't shout or whisper; be natural – don't rush, or talk deliberately slowly; pause at key points; avoid jokes; to make the presentation interesting, change your delivery, but not too obviously, e.g. speed (rate), pitch of voice, volume, etc. Body Language – keep your body relaxed and use controlled gestures and pauses. Be careful not to move around too much during your talk (as this will distract your audience). Strike up eye contact if possible. The idea is to give the impression that you are talking to each individual in your audience. Visual aids significantly improve the interest of a presentation. Visuals help to: focus the attention of your audience, illustrate points which are hard to visualize, reinforce your main ideas, involve and motivate the audience.

РУБЕЖНЫЙ КОНТРОЛЬ К РАЗДЕЛУ 2

Тема практического занятия: Professional communication.

Форма рубежного контроля: контрольная работа.

Progress Test 1

Translate the sentences from English into Russian.

1. The solution of the problem requires that all the experimental data obtained be exact.
2. It would be desirable to specify the position of the point relative to the fixed axis.
3. It is required that all measurement be done beforehand.
4. Without the force of gravitation there would be no pressure in liquids.
5. In order that this method might be applied two conditions must be observed.
6. The radical improvements of the international situation would create favorable requisites for the reduction of military spending.

7. The calculations which would have taken several years of intense human work in the past are now done in a few minutes or hours.

8. It is necessary that the average acceleration of the moving body be determined accurately.

ЗАДАНИЕ К ПРАКТИЧЕСКИМ ЗАНЯТИЯМ РАЗДЕЛА 3

Тема практического занятия: Science and its progress.

Форма практического задания: письменная работа.

Task 1. Read and translate the text, make a summary of it.

Gathering and Organizing Information

To gather information for an informative speech, begin with your own experience by brainstorming a list of everything you already know about the subject. Then consult several other good resources of information both electronic and published: reference materials, books, periodicals. You might also interview people who are knowledgeable about the subject. Be sure to make notes through your research.

Use the strategies for organizing your speech:

1 Arrange your materials by topics and subtopics in the order you plan to present your information. Make a detailed outline of your speech and then draft an introduction and a conclusion.

2 To capture the interest of your audience, begin your speech with an anecdote, an unusual fact, a question, an interesting quotation, or some other attention-getting device. Include a thesis statement that makes clear the main idea and the purpose of your speech.

3 Arrange the supporting points or details in a logical order for the body of your speech. Revise your outline as needed to improve the logical flow of ideas. Think of the transitions you will use to connect your ideas.

4 Write a conclusion for your speech that summarizes your main idea and signals to the audience that you have finished.

5 Use computer technologies in listening: software, multimedia while preparing and delivering your speech.

РУБЕЖНЫЙ КОНТРОЛЬ К РАЗДЕЛУ 3

Тема практического занятия: Science and its progress.

Форма рубежного контроля: контрольная работа.

Task 1. Give Russian equivalents of:

a)

1. to develop new materials

2. to predict elements

3. to propose a hypothesis

4. to obtain results

5. to apply methods

b)

1. steam is generated

2. methods are described

3. the applied equipment

4. education is offered
5. the awarded degrees

ЗАДАНИЕ К ПРАКТИЧЕСКИМ ЗАНЯТИЯМ РАЗДЕЛА 4

Тема практического занятия: Postgraduate education

Форма практического задания: письменная работа.

Task 1. Read and translate the text, make a summary of it.

My research work

I'm an economist in one of the Orenburg auditing firms. My special subject is accounting. I combine practical work with scientific research, so I'm a doctoral candidate (соискатель). I'm doing research in auditing which is now widely accepted in all fields of economy. This branch of knowledge has been rapidly developing in the last two decades. The obtained results have already found wide application in various spheres of national economy. I'm interested in that part of auditing which includes its internal quality control. I have been working at the problem for two years. I got interested in it when a student. The theme of the dissertation is "Internal quality control of audit services". The subject of my thesis is the development of an effective internal quality control system for audit firm services. I think this problem is very important nowadays as a major portion of public accounting practice is involved with auditing. In making decisions it is necessary for the investors, creditors and other interested parties to know whether the financial statements may be relied on. Hence there should be an internal control of auditing operations for insuring the fairness of presentation. My work is both of theoretical and practical importance. It is based on the theory developed by my research adviser, professor S. Petrov. He is head of the department at the Orenburg State University. I always consult him when I encounter difficulties in my research. We often discuss the collected data. These data enable me to define more precisely the theoretical model of the audit internal quality system. I have not completed the experimental part of my thesis yet, but I'm through with the theoretical part. For the moment I have 4 scientific papers published. One of them was published in the US journal. I take part in various scientific conferences where I make reports on my subject and participate in scientific discussions and debates. I'm planning to finish writing the dissertation by the end of the next year and prove it in the Scientific Council of the Orenburg State University. I hope to get a Ph. D. in Economics.

РУБЕЖНЫЙ КОНТРОЛЬ К РАЗДЕЛУ 4

Тема практического занятия: Postgraduate education

Форма рубежного контроля: контрольная работа.

Complete the topic with the information appropriate to your personality.

A Master's course at Russian State Social University

1. My name is ... 2. I'm 20 / 24... 3. I was born in city of ... /It's the capital city of ..., the multinational republic within (= on the territory of) Russia. 4. My citizenship is Russian, but my nationality is 5. I'm single and I have no plans about my own family life yet. 6. First, I'd like to be a highly educated person in my chosen field to achieve success in my future career. Then I will think about setting up my own family. 7. (OR) I'm married / divorced and I've got a child / ... children. 8. At the present time I live in ... and do a second degree at Russian State Social University. 9. Having got a Bachelor's degree in Math / Computer Science for four years, I decided to continue for a Master's degree. 10. I did my entrance exams rather well and now I'm a first-year postgraduate doing a Master's

in Math / Computer Science at RSSU. 11. A second course in Russia usually lasts for two years. 12. For the period we should write and defend a Master's thesis. 13. At the end of the course we'll get a diploma of a Master. 14. Apart from doing a Master's course, I have got a job. 15. I work for ... company / at as a teacher / tutor / ... in Moscow / 16. Work / Study takes much of my time but I try to find a bit time for sports and a hobby. 17. In my free time I normally do fitness / play football / work out in the gym just to keep fit. 18. Besides I am interested in ... / I am engaged in ... just for fun.

РАЗДЕЛ 3. УЧЕБНО-МЕТОДИЧЕСКОЕ ОБЕСПЕЧЕНИЕ САМОСТОЯТЕЛЬНОЙ РАБОТЫ ОБУЧАЮЩИХСЯ ПО ДИСЦИПЛИНЕ (МОДУЛЮ)

3.1. Виды самостоятельной работы обучающихся по дисциплине (модулю) Очной формы обучения

Раздел, тема	Количество часов	Вид самостоятельной работы
Модуль 1. (семестр 1)		
Раздел 1. The world of science	4	Подготовка к устной работе с текстом
	6	Выполнение контрольных тестов/заданий
	3	Самостоятельное изучение материала раздела/темы
Раздел 2. Professional communication	2	Подготовка к устной работе с текстом
	3	Выполнение контрольных тестов/заданий
	5	Самостоятельное изучение материала раздела/темы
	4	Подготовка к зачету
Общий объем по модулю/семестру, часов	27	
Модуль 2. (семестр 2)		
Раздел 3. Science and its progress	4	Подготовка к устной работе с текстом
	6	Выполнение контрольных тестов/заданий
	3	Самостоятельное изучение материала раздела/темы
Раздел 4. Postgraduate education	2	Подготовка к устной работе с текстом
	3	Выполнение контрольных тестов/заданий
	5	Самостоятельное изучение материала раздела/темы
	4	Подготовка к зачету с оценкой
Общий объем по модулю/семестру, часов	27	
Общий объем по дисциплине (модулю), часов	54	

Заочной формы обучения

Раздел, тема	Количество часов	Вид самостоятельной работы
Модуль 1. (Курс 1 Сессия 1-2)		
Раздел 1. The world of	10	Подготовка к устной работе с текстом

science	15	Выполнение контрольных тестов/заданий
	7	Самостоятельное изучение материала раздела/темы
Раздел 2. Professional communication	4	Подготовка к устной работе с текстом
	6	Выполнение контрольных тестов/заданий
	10	Самостоятельное изучение материала раздела/темы
	8	Подготовка к зачету
Общий объем по модулю/семестру, часов	60	
Модуль 2. (Курс 1 Сессия 3-4)		
Раздел 3. Science and its progress	10	Подготовка к устной работе с текстом
	15	Выполнение контрольных тестов/заданий
	7	Самостоятельное изучение материала раздела/темы
Раздел 4. Postgraduate education	4	Подготовка к устной работе с текстом
	6	Выполнение контрольных тестов/заданий
	10	Самостоятельное изучение материала раздела/темы
	8	Подготовка к зачету с оценкой
Общий объем по модулю/семестру, часов	60	
Общий объем по дисциплине (модулю), часов	120	

3.2. Задания для самостоятельной работы

Задание для самостоятельной работы к Разделу 1

We are living in a world of technologies now and can't remember our life being different. The humanity has made many discoveries and invented lots of mechanisms and devices which have simplified our life significantly.

We got acquainted with light and sound and explored their characteristics which helped us to use them effectively. The radio, the TV, the telephone was invented and enabled us to get in touch with each other, learn about what is happening in our native city and all over the world. The humanity never stopped on the way to unexplored places and even planets! We devised a satellite and made a rocket to travel to the moon and round the Earth. Special equipment lets us make photos of the faraway planets and study their environment. The most recent breakthrough in technology is supposed to be the internet. It has broadened our abilities and opened new horizons. We connect with people from other countries without any problems, search for any information and get it in one click, and have many other opportunities accessing the net from our smartphones, tablets, and computers. However, other realms of science have also been developing. Medicine, biology, archeology and many other sciences have achieved great results. We do have everything to maintain a high quality of life now. Many processes have been automated and people have got rid of many unpleasant things and difficulties they used to face in the past.

Литература для самостоятельного изучения к Разделу 1.

1. Кузьменкова, Ю. Б. Английский язык + аудиозаписи: учебник и практикум для вузов / Ю. Б. Кузьменкова. — Москва : Издательство Юрайт, 2023. — 412 с. — (Высшее образование). — ISBN 978-5-534-15064-3. — Текст : электронный // Образовательная платформа Юрайт [сайт]. — URL: <https://urait.ru/bcode/510704> (дата обращения: 02.03.2023).

2. Невзорова, Г. Д. Английский язык. Грамматика : учебное пособие для вузов / Г. Д. Невзорова, Г. И. Никитушкина. — 2-е изд., испр. и доп. — Москва : Издательство Юрайт, 2023. — 213 с. — (Высшее образование). — ISBN 978-5-534-09359-9. — Текст : электронный // Образовательная платформа Юрайт [сайт]. — URL: <https://urait.ru/bcode/512890> (дата обращения: 02.03.2023).

Задание для самостоятельной работы к Разделу 2

Use the appropriate grammar tense.

1. Journalists (to question) sources and (to dig) around for news pegs as part of their daily routine. 2. People say the media (to be) biased today. 3. The Internet (to change) the way people (to get) news in the recent years. 4. She (to host) the morning news show for about five years before the channel (to change) its broadcasting policy. 5. Reporters Without Borders (to release) its annual Press Freedom Index last Tuesday. 6. Some ace journalists believe new media (to destroy) the credibility of mainstream journalism. 7. He is a very motivated student. By graduation from university he (to file) a good portfolio and (to get) his foot in the media door. 8. Some of the stories we (to cover) were really inspiring. 9. Meeting deadlines always (to be) an integral part of the newsroom reality. 10. The way information is delivered to the public (to transform) greatly in the recent years, and it (to change) even more by the 2020s.

Литература для самостоятельного изучения к Разделу 2.

1. Кузьменкова, Ю. Б. Английский язык + аудиозаписи: учебник и практикум для вузов / Ю. Б. Кузьменкова. — Москва : Издательство Юрайт, 2023. — 412 с. — (Высшее образование). — ISBN 978-5-534-15064-3. — Текст : электронный // Образовательная платформа Юрайт [сайт]. — URL: <https://urait.ru/bcode/510704> (дата обращения: 02.03.2023).

2. Невзорова, Г. Д. Английский язык. Грамматика : учебное пособие для вузов / Г. Д. Невзорова, Г. И. Никитушкина. — 2-е изд., испр. и доп. — Москва : Издательство Юрайт, 2023. — 213 с. — (Высшее образование). — ISBN 978-5-534-09359-9. — Текст : электронный // Образовательная платформа Юрайт [сайт]. — URL: <https://urait.ru/bcode/512890> (дата обращения: 02.03.2023).

Задание для самостоятельной работы к Разделу 3

It's difficult to overestimate the role of science and technology in our life. They accelerate the development of civilization and help us in our co-operation with nature. Scientists investigate the laws of the universe, discover the secrets of nature, and apply their knowledge in practice improving the life of people. Let's compare our life nowadays with the life of people at the beginning of the 20th century. It has changed beyond recognition. Our ancestors hadn't the slightest idea of the trivial things created by the scientific progress that we use in our every day life. I mean refrigerators, TV sets, computers, microwave ovens, radio telephones, what not. They would seem miracles to them that made our life easy, comfortable and pleasant. On the other hand, the great inventions of the beginning of the 20th century, I mean radio, airplanes, combustion and jet engines have become usual things and we can't

imagine our life without them. A century is a long period for scientific and technological progress, as it's rather rapid. Millions of investigations the endless number of outstanding discoveries have been made. Our century has had several names that were connected with a certain era in science and technology. At first it was called the atomic age due to the discovery of the splitting of the atom. Then it became the age of the conquest of space when for the first time in the history of mankind a man overcame the gravity and entered the Universe. And now we live in the information era when the computer network embraces the globe and connects not only the countries and space stations but a lot of people all over the world. All these things prove the power and the greatest progressive role of science in our life. But every medal has its reverse. And the rapid scientific progress has aroused a number of problems that are a matter of our great concern. These are ecological problems, the safety of nuclear power stations, the nuclear war threat, and the responsibility of a scientist. But still we are grateful to the outstanding men of the past and the present who have courage and patience to disclose the secrets of the Universe.

Литература для самостоятельного изучения к Разделу 3.

1. Кузьменкова, Ю. Б. Английский язык + аудиозаписи: учебник и практикум для вузов / Ю. Б. Кузьменкова. — Москва : Издательство Юрайт, 2023. — 412 с. — (Высшее образование). — ISBN 978-5-534-15064-3. — Текст : электронный // Образовательная платформа Юрайт [сайт]. — URL: <https://urait.ru/bcode/510704> (дата обращения: 02.03.2023).
2. Невзорова, Г. Д. Английский язык. Грамматика : учебное пособие для вузов / Г. Д. Невзорова, Г. И. Никитушкина. — 2-е изд., испр. и доп. — Москва : Издательство Юрайт, 2023. — 213 с. — (Высшее образование). — ISBN 978-5-534-09359-9. — Текст : электронный // Образовательная платформа Юрайт [сайт]. — URL: <https://urait.ru/bcode/512890> (дата обращения: 02.03.2023).

Задание для самостоятельной работы к Разделу 4

Match the word combinations:

1. <i>Do a degree</i>	a) <i>do a piece of writing on a subject</i>
2. <i>PhD</i>	b) <i>Bachelor of Arts/Science</i>
3. <i>Library</i>	c) <i>a period of study, usually about ten weeks</i>
4. <i>Write an essay</i>	d) <i>study at university for four or six years</i>
5. <i>BA/BSc</i>	e) <i>a place where you can read and borrow books</i>
6. <i>MA/MSc</i>	f) <i>study a subject for a long time to learn new information</i>
7. <i>Do research</i>	g) <i>Master of Arts/Science</i>
8. <i>Term</i>	h) <i>Doctor of Philosophy</i>
9. <i>Course</i>	i) <i>a number of classes on a subject, e.g. an English course</i>

Литература для самостоятельного изучения к Разделу 4.

1. Кузьменкова, Ю. Б. Английский язык + аудиозаписи: учебник и практикум для вузов / Ю. Б. Кузьменкова. — Москва : Издательство Юрайт, 2023. — 412 с. — (Высшее образование). — ISBN 978-5-534-15064-3. — Текст : электронный // Образовательная платформа Юрайт [сайт]. — URL: <https://urait.ru/bcode/510704> (дата обращения: 02.03.2023).
2. Невзорова, Г. Д. Английский язык. Грамматика : учебное пособие для вузов / Г. Д. Невзорова, Г. И. Никитушкина. — 2-е изд., испр. и доп. — Москва : Издательство Юрайт, 2023. — 213 с. — (Высшее образование). — ISBN 978-5-534-09359-9. — Текст : электронный //

3.3. Методические указания к самостоятельной работе по дисциплине (модулю)

Освоение слушателями программы предполагает изучение материалов дисциплин (модулей) в ходе самостоятельной работы.

Для успешного освоения дисциплины (модуля) и достижения поставленных целей необходимо внимательно ознакомиться с рабочей программой дисциплины (модуля), доступной в электронной информационно-образовательной среде РГСУ.

Следует обратить внимание на списки основной и дополнительной литературы, на предлагаемые преподавателем ресурсы информационно-телекоммуникационной сети Интернет. Эта информация необходима для самостоятельной работы обучающегося.

Для более углубленного изучения темы задания для самостоятельной работы рекомендуется выполнять параллельно с изучением данной темы. При выполнении заданий по возможности используйте наглядное представление материала.

Самостоятельная работа включает разнообразный комплекс видов и форм работы обучающихся.

Написание реферата (доклада).

Требования к структуре реферата (доклада):

Работа должна содержать систематизацию и краткое изложение материала из не менее 5-и литературных источников (монографий, научных статей и докладов) по выбранной теме.

Основные требования к оформлению:

Структура доклада (реферата): 1) титульный лист; 2) содержание (в нем последовательно указываются названия пунктов доклада (реферата), указываются страницы, с которых начинается каждый пункт); 3) введение (формулируется суть исследуемой проблемы, обосновывается выбор темы, определяются ее значимость и актуальность, указываются цель и задачи доклада (реферата), дается характеристика используемой литературы); 4) основная часть (каждый раздел ее доказательно раскрывает исследуемый вопрос); 5) выводы и заключение (подводятся итоги или делается обобщенный вывод по теме доклада (реферата)); 6) литература.

Доклад (реферат) оформляется на одной стороне листа белой бумаги формата А4 (210x297 мм). Интервал межстрочный -полуторный. Цвет шрифта - черный. Гарнитура шрифта основного текста - «Times New Roman» или аналогичная. Кегль (размер) от 12 до 14 пунктов. Размеры полей страницы (не менее): правое 10 мм, верхнее – 15 мм, нижнее – 20 мм, левое - 25 мм. Формат абзаца: полное выравнивание («по ширине»). Отступ красной строки одинаковый по всему тексту – 15 мм. Страницы должны быть пронумерованы с учётом титульного листа (на титульном листе номер страницы не ставится). В работах используются цитаты, статистические материалы. Эти данные оформляются в виде сносок (ссылок и примечаний). Внутритекстовые, подстрочные и затекстовые библиографические ссылки должны оформляться в соответствии с ГОСТ Р 7.0.5-2008 «Библиографическая ссылка». Общие требования и правила составления».

Реферат (доклад) сдается в бумажном и электронном виде (10 - 20 печатных страниц).

При проверке реферата (доклада) на антиплагиат - www.antiplagiat.ru - (более 50% заимствований) работа не принимается.

Выполнение тестовых заданий.

Тестовые задания содержат вопросы и 3-4 варианта ответа по базовым положениям изучаемой темы, составлены с расчетом на знания, полученные слушателями в процессе изучения темы.

Тестовые задания выполняются в письменной или электронной форме и сдаются преподавателю, ведущему дисциплину (модуль).

Написание эссе.

Эссе - вид самостоятельной исследовательской работы обучающихся, с целью углубления и закрепления теоретических знаний и освоения практических навыков. Цель эссе состоит в развитии самостоятельного творческого мышления и письменного изложения собственных мыслей. При написании эссе слушатель должен представить развернутый письменный ответ на теоретический или практический актуальный вопрос, объявленный преподавателем в аудитории непосредственно перед ее написанием. В процессе написания эссе разрешается пользоваться нормативно-правовыми актами, конспектом лекций (в печатном виде). Использование интернет-ресурсов не допускается. Темы эссе преподаватель предлагает из числа тех, которые слушатели уже рассматривали на лекциях или семинарских занятиях, исходя из содержания заданий в составе оценочных средств. По решению преподавателя, в качестве темы эссе может быть выбрана одна или несколько тем, которые могут быть распределены между слушателями по желанию.

Эссе проводится письменно, по объему не более 3-х печатных листов.

Требования к оформлению эссе:

Эссе выполняется на компьютере (гарнитура Times New Roman, шрифт 14) через 1,5 интервала с полями: верхнее, нижнее – 2; правое – 3; левое – 1,5. Отступ первой строки абзаца – 1,25. Сноски – постраничные. Таблицы и рисунки встраиваются в текст работы. При этом обязательный заголовок таблицы надо размещать над табличным полем, а рисунки сопровождать подрисуночными подписями. При включении в эссе нескольких таблиц и/или рисунков их нумерация обязательна. Обязательна и нумерация страниц. Их целесообразно проставлять внизу страницы – по середине или в правом углу. Номер страницы не ставится на титульном листе, но в общее число страниц он включается. Объем эссе, без учета приложений, не должен превышать 5 страниц. Значительное превышение установленного объема является недостатком работы и указывает на то, что слушатель не сумел отобрать и переработать необходимый материал.

Работа должна содержать собственные умозаключения по сути поставленной проблемы, включать самостоятельно проведенный анализ по сути этой проблемы, выводы, обобщающие авторскую позицию по поставленной проблеме.

РАЗДЕЛ 4. ОЦЕНОЧНЫЕ МАТЕРИАЛЫ ПО ДИСЦИПЛИНЕ (МОДУЛЮ)

4.1. Форма промежуточной аттестации обучающегося по дисциплине (модулю)

Контрольным мероприятием промежуточной аттестации обучающихся по дисциплине (модулю) является **зачет / дифференцированный зачет**, который проводится в **устной** форме.

4.2. Оценочные материалы, определяющие процедуры оценивания знаний, умений, навыков и (или) опыта деятельности, характеризующих этапы формирования компетенций

4.2.1. Организационные основы применения балльно-рейтинговой системы оценки успеваемости обучающихся по дисциплине (модулю)

Оценка качества освоения обучающимися дисциплины (модуля) реализуется в формате балльно-рейтинговой системы оценки успеваемости обучающихся (БРСО).

БРСО в ходе текущего контроля успеваемости и промежуточной аттестации осуществляется по 100-балльной шкале.

Академический рейтинг обучающегося по дисциплине (модулю) складывается из результатов:

- текущего контроля успеваемости (максимальный текущий рейтинг обучающегося 80 рейтинговых баллов);
- промежуточной аттестации (максимальный рубежный рейтинг обучающегося 20 рейтинговых баллов).

Условия оценки освоения обучающимся дисциплины (модуля) в формате БРСО доводятся преподавателем до сведения обучающихся на первом учебном занятии, а также размещены в свободном доступе в электронной информационно-образовательной среде Университета.

4.2.2. Проведение текущего контроля успеваемости обучающихся по дисциплине (модулю) в соответствии с балльно-рейтинговой системой оценки успеваемости обучающегося

В течение учебного семестра до промежуточной аттестации на основании утвержденной рабочей программы дисциплины (модуля) формируется текущий рейтинг обучающегося. Текущий рейтинг обучающегося складывается как сумма рейтинговых баллов, полученных им в течение учебного семестра по всем видам учебных занятий по дисциплине (модулю).

В процессе текущего контроля оцениваются следующие действия обучающегося, направленные на освоение компетенций в рамках изучения учебной дисциплины:

- академическая активность (посещаемость учебных занятий, самостоятельное изучение содержания учебной дисциплины в электронной информационно-образовательной среде, соблюдение сроков сдачи практических заданий и текущих контрольных мероприятий и др.);
- выполнение и сдача текущих и итогового практических заданий (эссе, рефераты, творческие задания, кейс-задания и др., активное участие в групповых интерактивных занятиях (дискуссии, WiKi-проекты и др.), защита проектов и др.);
- прохождение рубежей текущего контроля, включая соблюдение графика их прохождения в электронной информационно-образовательной среде.

Для планирования расчета текущего рейтинга обучающегося используются следующие пропорции:

Вид учебного действия	Максимальная рейтинговая оценка, баллов
академическая активность	10
практические задания	40
<i>из них: текущие практические задания</i>	20
<i>итоговое практическое задание</i>	20
рубежи текущего контроля	30
<i>ИТОГО:</i>	80

В течение учебного семестра по дисциплине (модулю) обучающимся должен быть накоплен текущий рейтинг не менее 52 рейтинговых баллов (65% от максимального значения текущего рейтинга).

Необходимыми условиями допуска обучающегося к промежуточной аттестации по дисциплине являются положительное прохождение обучающимся не менее 65% рубежей текущего контроля с накоплением не менее 65% максимального рейтингового балла за каждый рубеж текущего контроля и положительное выполнение итогового практического задания с накоплением не менее 65% максимального рейтингового балла, установленного за итоговое практическое задание.

Невыполнение вышеуказанных условий является текущей академической задолженностью, которая должна быть ликвидирована обучающимся до контрольного мероприятия промежуточной аттестации.

Сведения о наличии у обучающихся текущей академической задолженности, сроках и порядке добора рейтинговых баллов для её ликвидации доводятся до обучающихся педагогическим работником.

В случае неликвидации текущей академической задолженности, педагогический работник обязан во время контрольного мероприятия промежуточной аттестации поставить обучающемуся 0 рейтинговых баллов. В этом случае ликвидация текущей академической задолженности возможна в периоды проведения повторной промежуточной аттестации.

4.2.3. Проведение промежуточной аттестации обучающихся по дисциплине (модулю) в соответствии с балльно-рейтинговой системой оценки успеваемости обучающегося

Промежуточная аттестация по дисциплине (модулю) проводится в соответствии с Положением о промежуточной аттестации обучающихся по основным профессиональным образовательным программам в Российском государственном социальном университете и Положением о балльно-рейтинговой системе оценки успеваемости обучающихся по основным профессиональным образовательным программам в Российском государственном социальном университете в действующей редакции.

На промежуточную аттестацию отводится 20 рейтинговых баллов.

Ответы обучающегося на контрольном мероприятии промежуточной аттестации оцениваются педагогическим работником по 20 - балльной шкале, а итоговая оценка по дисциплине (модулю) выставляется по системе зачтено/не зачтено для зачета пятибалльной системе для дифференцированного зачета.

Критерии выставления оценки определяются Положением о балльно-рейтинговой системе оценки успеваемости обучающихся по основным профессиональным образовательным программам высшего образования - программам магистратуры в Российском государственном социальном университете.

В процессе определения рубежного рейтинга обучающегося используется следующая шкала:

Рубежный рейтинг	Критерии оценки освоения обучающимся учебной дисциплины в ходе контрольных мероприятий промежуточной аттестации
19-20 рейтинговых баллов	обучающийся глубоко и прочно усвоил программный материал, исчерпывающе, последовательно, грамотно и логически стройно его излагает, тесно увязывает с задачами и будущей деятельностью, не затрудняется с ответом при видоизменении задания, свободно справляется с задачами и практическими заданиями, правильно обосновывает принятые решения, умеет самостоятельно обобщать и излагать материал, не допуская ошибок
16-18 рейтинговых баллов	обучающийся твердо знает программный материал, грамотно и по существу излагает его, не допуская существенных неточностей в ответе на вопрос, может правильно применять теоретические положения и владеет необходимыми умениями и навыками при выполнении практических заданий
13-15 рейтинговых баллов	обучающийся освоил основной материал, но не знает отдельных деталей, допускает неточности, недостаточно правильные формулировки, нарушает последовательность в изложении программного материала и испытывает затруднения в выполнении практических заданий
1-12 рейтинговых баллов	обучающийся не знает значительной части программного материала, допускает существенные ошибки, с большими затруднениями выполняет практические задания
0 рейтинговых	не аттестован

4.3. Перечень заданий для проведения текущей и промежуточной оценки знаний, умений, навыков и (или) опыта деятельности, характеризующих этапы формирования компетенций

4.3.1. Оценочные материалы для проведения текущей аттестации и рубежного контроля, обучающихся по дисциплине (модулю)

Перечень вопросов рубежного контроля и текущей аттестации

№ п/п	Контролируемые разделы, дисциплины	Код контролируемых компетенций	Форма рубежного контроля	Вопросы/задания рубежного контроля
1	Раздел -1 «The world of science»	УК - 4	Контрольная работа	<p>Write an abstract (annotation) to the text “GUI operating systems” in about 100 words (500-2000 symbols). Follow the structure and main steps:</p> <p>Structure:</p> <ol style="list-style-type: none"> 1. Introduction (It is the stage where a reader faces the problem) 2. The body (It expresses the main facts and problems of the original document). 3. The ending (It gives recommendations for a definite group of readers) <p>Main steps: 1. Reread the text attentively. 2. Formulate the main statement in brief. 3. Introduce the author and title of the work in the opening sentence. 4. Underline the relevant/important information in each paragraph. 4. Use key-patterns for writing annotation. 5. Make notes about the main points. Leave details (such as examples) and quotations from the text. 6. Mention the important facts in chronological order. 7. Annotation/Abstract should be written in present tense and indirect speech. 8. Avoid repetitions. 9. Link the sentences with connectors (and, but, because, therefore, etc). 10. Write your first draft. 11. Improve your first draft by reducing sentences. For example:</p> <ol style="list-style-type: none"> a) Cut out unnecessary phrases • Macs were designed with one clear aim: to facilitate interaction with the computer. • Macs were designed to facilitate interaction with the computer. b) Omit qualifying words (adjectives or modifying adverbs) • very complex • complex c) Transform relative clauses into –ing participle clauses. • Double-clicking a folder opens a window which contains programs, documents or... • Double-clicking a folder opens a window containing programs, documents or... <p>12. Write the final version of your annotation. Don't forget to check the spelling and grammar.</p>

2.	Раздел -2 «Professional communication»	УК - 4	Контрольная работа	<p>Translate the sentences from English into Russian.</p> <ol style="list-style-type: none"> 1. The solution of the problem requires that all the experimental data obtained be exact. 2. It would be desirable to specify the position of the point relative to the fixed axis. 3. It is required that all measurement be done beforehand. 4. Without the force of gravitation there would be no pressure in liquids. 5. In order that this method might be applied two conditions must be observed. 6. The radical improvements of the international situation would create favorable requisites for the reduction of military spending. 7. The calculations which would have taken several years of intense human work in the past are now done in a few minutes or hours. 8. It is necessary that the average acceleration of the moving body be determined accurately.
3.	Раздел -3 «Science and its progress»	УК-4	Письменная работа	<p>Task 1. Give Russian equivalents of:</p> <p>a)</p> <ol style="list-style-type: none"> 1. to develop new materials 2. to predict elements 3. to propose a hypothesis 4. to obtain results 5. to apply methods <p>b)</p> <ol style="list-style-type: none"> 1. steam is generated 2. methods are described 3. the applied equipment 4. education is offered 5. the awarded degrees

4.	Раздел-4 «Postgraduate education»	УК - 4	Письменная работа	<p>Complete the topic with the information appropriate to your personality.</p> <p><i>A Master's course at Russian State Social University</i></p> <ol style="list-style-type: none"> 1. My name is ... 2. I'm 20 / 24... 3. I was born in city of ... /It's the capital city of ..., the multinational republic within (= on the territory of) Russia. 4. My citizenship is Russian, but my nationality is 5. I'm single and I have no plans about my own family life yet. 6. First, I'd like to be a highly educated person in my chosen field to achieve success in my future career. Then I will think about setting up my own family. 7. (OR) I'm married / divorced and I've got a child / ... children. 8. At the present time I live in ... and do a second degree at Russian State Social University. 9. Having got a Bachelor's degree in Math / Computer Science for four years, I decided to continue for a Master's degree. 10. I did my entrance exams rather well and now I'm a first-year postgraduate doing a Master's in Math / Computer Science at RSSU. 11. A second course in Russia usually lasts for two years. 12. For the period we should write and defend a Master's thesis. 13. At the end of the course we'll get a diploma of a Master. 14. Apart from doing a Master's course, I have got a job. 15. I work for ... company / at as a teacher / tutor / ... in Moscow / 16. Work / Study takes much of my time but I try to find a bit time for sports and a hobby. 17. In my free time I normally do fitness / play football / work out in the gym just to keep fit. 18. Besides I am interested in ... / I am engaged in ... just for fun.
----	--------------------------------------	--------	-------------------	--

4.3.2. Оценочные материалы для проведения промежуточной аттестации обучающихся по дисциплине (модулю)

Вопросы/задания для проведения промежуточной аттестации обучающихся по дисциплине (модулю)

Коды контролируемой компетенций	Вопросы /задания
УК-4	<ol style="list-style-type: none">1. Strategies to prewriting the research paper: introduction to the research paper, discovering subjects, choosing and limiting a subject, gathering information, analyzing, evaluating sources2. Strategies to prewriting the research paper: developing the working thesis statement, taking notes summarizing, organizing your notes, outlining3. Strategies to writing the research paper: drafting, revising, editing, publishing4. Research Supervision5. Attending a Conference6. International Cooperation. Exchange Programmes. Study and Research Visits7. Research Paper8. Making an effective presentation9. Career prospects. Applying for a job. Curriculum Vitae10. Negotiating11. Why do we choose postgraduate studies?12. Postgraduate programmes and research degrees13. Types of postgraduate programmes14. Making a speech15. Strategies to testing: standardized tests16. Writing a research report: main ideas17. Writing supporting details in a research report: description18. Writing supporting details in a research report: expository writing.19. Writing supporting details in a research report: using strategies to persuade20. Abstract of thesis

РАЗДЕЛ 5. УСЛОВИЯ РЕАЛИЗАЦИИ ДИСЦИПЛИНЫ (МОДУЛЯ)

5.1. Перечень основной и дополнительной учебной литературы для освоения дисциплины (модуля)

5.1.1. Основная литература

3. Кузьменкова, Ю. Б. Английский язык + аудиозаписи: учебник и практикум для вузов / Ю. Б. Кузьменкова. — Москва : Издательство Юрайт, 2023. — 412 с. — (Высшее образование). — ISBN 978-5-534-15064-3. — Текст : электронный // Образовательная платформа Юрайт [сайт]. — URL: <https://urait.ru/bcode/510704> (дата обращения: 02.03.2023).

4. Невзорова, Г. Д. Английский язык. Грамматика : учебное пособие для вузов / Г. Д. Невзорова, Г. И. Никитушкина. — 2-е изд., испр. и доп. — Москва : Издательство Юрайт, 2023. — 213 с. — (Высшее образование). — ISBN 978-5-534-09359-9. — Текст : электронный // Образовательная платформа Юрайт [сайт]. — URL: <https://urait.ru/bcode/512890> (дата обращения: 02.03.2023).

5.1.2. Дополнительная литература

1. Куряева, Р. И. Английский язык. Лексико-грамматическое пособие в 2 ч. Часть 1 : учебное пособие для вузов / Р. И. Куряева. — 8-е изд., испр. и доп. — Москва : Издательство Юрайт, 2023. — 264 с. — (Высшее образование). — ISBN 978-5-534-07394-2. — Текст : электронный // Образовательная платформа Юрайт [сайт]. — URL: <https://urait.ru/bcode/512736> (дата обращения: 02.03.2023).

2. Куряева, Р. И. Английский язык. Лексико-грамматическое пособие в 2 ч. Часть 2 : учебное пособие для вузов / Р. И. Куряева. — 8-е изд., испр. и доп. — Москва : Издательство Юрайт, 2023. — 254 с. — (Высшее образование). — ISBN 978-5-534-08706-2. — Текст : электронный // Образовательная платформа Юрайт [сайт]. — URL: <https://urait.ru/bcode/513178> (дата обращения: 02.03.2023).

5.2 Перечень ресурсов информационно-коммуникационной сети «Интернет», необходимых для освоения дисциплины «Иностранный язык академического и профессионального взаимодействия (английский язык)»

№ №	Название электронного ресурса	Описание электронного ресурса	Используемый для работы адрес
1.	ЭБС «Университетская библиотека онлайн»	Электронная библиотека, обеспечивающая доступ высших и средних учебных заведений, публичных библиотек и корпоративных пользователей к наиболее востребованным материалам по всем отраслям знаний от ведущих российских издательств	http://biblioclub.ru/
2.	Научная электронная библиотека eLIBRARY.ru	Крупнейший российский информационно-аналитический портал в области науки, технологии, медицины и образования, содержащий рефераты и полные тексты более 34 млн научных публикаций и патентов	http://elibrary.ru/
3.	Образовательная платформа Юрайт	Электронно-библиотечная система для ВУЗов, ССУЗов, обеспечивающая доступ к учебникам, учебной и методической	https://urait.ru/

		литературе по различным дисциплинам.	
4.	База данных "EastView"	Полнотекстовая база данных периодических изданий	https://dlib.eastview.com
5.	Электронная библиотека "Grebennikon"	Библиотека предоставляет доступ более чем к 30 журналам, выпускаемых Издательским домом "Гребенников".	https://grebennikon.ru/

5.3 Методические указания для обучающихся по освоению дисциплины (модуля)

Освоение обучающимся дисциплины (модуля) предполагает изучение материалов дисциплины (модуля) на аудиторных занятиях и в ходе самостоятельной работы. Аудиторные занятия проходят в форме семинаров и практических занятий.

При подготовке к аудиторным занятиям необходимо помнить особенности каждой формы его проведения.

Подготовка к занятию семинарского типа.

При подготовке и работе во время проведения занятий семинарского типа следует обратить внимание на следующие моменты: на процесс предварительной подготовки, на работу во время занятия, обработку полученных результатов, исправление полученных замечаний.

Предварительная подготовка к учебному занятию семинарского типа заключается в изучении теоретического материала в отведенное для самостоятельной работы время, ознакомление с инструктивными материалами с целью осознания задач практического занятия, техники безопасности при работе с приборами, веществами.

Работа во время проведения учебного занятия семинарского типа включает:

- консультирование студентов преподавателями и вспомогательным персоналом с целью предоставления исчерпывающей информации, необходимой для самостоятельного выполнения предложенных преподавателем задач;
- самостоятельное выполнение заданий согласно обозначенной учебной программой тематики.

Обработка, обобщение полученных результатов проводится обучающимися самостоятельно или под руководством преподавателя (в зависимости от степени сложности поставленных задач). В результате оформляется индивидуальный отчет. Подготовленная к сдаче на контроль и оценку работа сдается преподавателю. Форма отчетности может быть письменная, устная или две одновременно. Главным результатом в данном случае служит получение положительной оценки по каждому практическому занятию. Это является необходимым условием при проведении рубежного контроля и допуска к зачету/дифференцированному. При получении неудовлетворительных результатов обучающийся имеет право в дополнительное время пересдать преподавателю работу до проведения промежуточной аттестации.

5.4 Информационно-технологическое обеспечение образовательного процесса по дисциплины (модуля)

5.4.1. Средства информационных технологий

1. Персональные компьютеры;
2. Средства доступа в Интернет;
3. Проектор.

5.4.2. Лицензионное и свободно распространяемое программное обеспечение, в том числе отечественного производства:

1. Операционная система: Astra Linux SE
2. Пакет офисных программ: LibreOffice
3. Справочная система Консультант+
4. Okular или Acrobat Reader DC
5. Ark или 7-zip
6. User Gate
7. TrueConf (client)

5.4.3. Информационные справочные системы и профессиональные базы данных

№ №	Название электронного ресурса	Описание электронного ресурса	Используемый для работы адрес
1.	ЭБС «Университетская библиотека онлайн»	Электронная библиотека, обеспечивающая доступ высших и средних учебных заведений, публичных библиотек и корпоративных пользователей к наиболее востребованным материалам по всем отраслям знаний от ведущих российских издательств	http://biblioclub.ru/
2.	Научная электронная библиотека eLIBRARY.ru	Крупнейший российский информационно-аналитический портал в области науки, технологии, медицины и образования, содержащий рефераты и полные тексты более 34 млн научных публикаций и патентов	http://elibrary.ru/
3.	Образовательная платформа Юрайт	Электронно-библиотечная система для ВУЗов, ССУЗов, обеспечивающая доступ к учебникам, учебной и методической литературе по различным дисциплинам.	https://urait.ru/
4.	База данных "EastView"	Полнотекстовая база данных периодических изданий	https://dlib.eastview.com
5.	Электронная библиотека "Grebennikon"	Библиотека предоставляет доступ более чем к 30 журналам, выпускаемых Издательским домом "Гребенников".	https://grebennikon.ru/

5.5. Материально-техническое обеспечение образовательного процесса по дисциплине (модулю)

Для изучения дисциплины (модуля) используются:

Учебная аудитория для занятий лекционного типа оснащена специализированной мебелью: стол для преподавателя, парты, стулья, доска для написания мелом; техническими средствами обучения видеопроекторное оборудование, средства звуковоспроизведения, экран и имеющие выход в сеть Интернет, а также демонстрационными печатными пособиями.

Учебная аудитория для занятий семинарского типа: оснащена специализированной мебелью: стол для преподавателя, парты, стулья, доска для написания мелом; техническими средствами обучения видеопроекторное оборудование, средства звуковоспроизведения, экран и имеющие выход в сеть Интернет, а также демонстрационными печатными пособиями и демонстрационными материалами.

Помещения для самостоятельной работы обучающихся: оснащены специализированной мебелью (парты, стулья) техническими средствами обучения (персональные компьютеры с доступом в сеть Интернет и обеспечением доступа в электронно-информационную среду университета, программным обеспечением).

5.6. Образовательные технологии

При реализации дисциплины (модуля) применяются различные образовательные технологии, в том числе технологии электронного обучения.

Освоение дисциплины (модуля) предусматривает использование в учебном процессе активных и интерактивных форм проведения учебных занятий в форме деловых и ролевых игр, разбора конкретных ситуаций в сочетании с внеаудиторной работой с целью формирования и развития профессиональных навыков обучающихся.

При освоении дисциплины (модуля) предусмотрено применением электронного обучения и дистанционных образовательных технологий.

Учебные часы дисциплины (модуля) предусматривают классическую контактную работу преподавателя с обучающимся в аудитории и контактную работу посредством электронной информационно-образовательной среды в синхронном и асинхронном режиме (вне аудитории) посредством применения возможностей компьютерных технологий (электронная почта, электронный учебник, тестирование, вебинар, видеофильм, презентация, форум и др.).

В рамках дисциплины (модуля) предусмотрены встречи с руководителями и работниками организаций, деятельность которых связана с направленностью реализуемой основной профессиональной образовательной программы.

ЛИСТ РЕГИСТРАЦИИ ИЗМЕНЕНИЙ

№ п/п	Содержание изменения	Реквизиты документа об утверждении изменения	Дата введения изменения
1.	*	Протокол заседания Ученого совета факультета № _____ от « » 20 года	____.____.____
2.	*		
3.	*		



Министерство науки и высшего образования Российской Федерации
Федеральное государственное бюджетное образовательное учреждение
высшего образования
«Российский государственный социальный университет»

УТВЕРЖДАЮ

Заведующая кафедрой

Скороходова Елена Юрьевна

«27 » апреля 2023 года

РАБОЧАЯ ПРОГРАММА ДИСЦИПЛИНЫ (МОДУЛЯ)

**ДЕЛОВОЙ РУССКИЙ ЯЗЫК В СФЕРЕ ПРОФЕССИОНАЛЬНОЙ
КОММУНИКАЦИИ**

Направление подготовки

51.04.03 «Социально-культурная деятельность»

Направленность

«Музыкально-педагогические технологии в социально-культурной деятельности»

**ОБРАЗОВАТЕЛЬНАЯ ПРОГРАММА ВЫСШЕГО ОБРАЗОВАНИЯ –
ПРОГРАММА МАГИСТРАТУРЫ**

Форма обучения

очная, заочная

Москва 2023

Рабочая программа дисциплины (модуля) «Деловой Русский язык в сфере профессиональной коммуникации» разработана на основании федерального государственного образовательного стандарта высшего образования – *магистратуры по направлению подготовки 51.04.03 Социально-культурная деятельность, утвержденного приказом Министерства образования и науки Российской Федерации от 06 декабря 2017 г. № 1185, учебного плана по основной профессиональной образовательной программе высшего образования - программы магистратуры по направлению подготовки 51.04.03 Социально-культурная деятельность (далее – «ОПОП»).*

Рабочая программа дисциплины (модуля) разработана рабочей группой в составе: Скороходова Елена Юрьевна, доктор филологических наук, доцент; Алешина Лариса Николаевна, кандидат филологических наук, доцент.

Рабочая программа дисциплины (модуля) обсуждена и утверждена на заседании кафедры русского языка и литературы

Протокол № 7 от «27» апреля 2023 года

Зав. кафедрой русского
языка и литературы,
доктор филологических наук,
доцент

Е.Ю.Скороходова

(подпись)

Рабочая программа дисциплины (модуля) рецензирована и рекомендована к утверждению:

Доктор филологических наук, доцент
кафедры русской словесности и
межкультурной коммуникации
Государственного института русского
языка им. А.С.Пушкина

Л.В.Селезнева

(подпись)

Доктор педагогических наук, профессор
кафедры иностранных языков и культур
РГСУ

Л.А.Апанасюк

(подпись)

СОДЕРЖАНИЕ

РАЗДЕЛ 1. ПАСПОРТ РАБОЧЕЙ ПРОГРАММЫ ДИСЦИПЛИНЫ (МОДУЛЯ).....	5
1.1 Цель и задачи дисциплины (модуля)	5
1.2. Планируемые результаты обучения по дисциплине (модулю) в рамках планируемых результатов освоения основной профессиональной образовательной программы высшего образования – программы магистратуры, соотнесенные с установленными индикаторами достижения компетенций.....	5
РАЗДЕЛ 2. СТРУКТУРА И СОДЕРЖАНИЕ ДИСЦИПЛИНЫ (МОДУЛЯ)	6
2.1 Объем дисциплины (модуля), включая контактную работу обучающегося с педагогическими работниками и самостоятельную работу обучающегося.....	6
2.2. Учебно-тематический план дисциплины (модуля).....	7
2.3. Содержание дисциплины (модуля) «Деловой русский язык в сфере профессиональной коммуникации».....	9
РАЗДЕЛ 3. УЧЕБНО-МЕТОДИЧЕСКОЕ ОБЕСПЕЧЕНИЕ САМОСТОЯТЕЛЬНОЙ РАБОТЫ ОБУЧАЮЩИХСЯ ПО ДИСЦИПЛИНЕ (МОДУЛЮ).....	15
3.1. Виды самостоятельной работы обучающихся по дисциплине (модулю).....	15
3.2. Задания для самостоятельной работы.....	16
3.3. Методические указания к самостоятельной работе по дисциплине (модулю).....	20
РАЗДЕЛ 4. ОЦЕНОЧНЫЕ МАТЕРИАЛЫ ПО ДИСЦИПЛИНЕ (МОДУЛЮ).....	22
4.1. Форма промежуточной аттестации обучающегося по дисциплине (модулю).....	22
4.2. Оценочные материалы, определяющие процедуры оценивания знаний, умений, навыков и (или) опыта деятельности, характеризующих этапы формирования компетенций	22
4.2.1. Организационные основы применения балльно-рейтинговой системы оценки успеваемости обучающихся по дисциплине (модулю)	22
4.2.2. Проведение текущего контроля успеваемости обучающихся по дисциплине (модулю) в соответствии с балльно-рейтинговой системой оценки успеваемости обучающегося	22
4.2.3. Проведение промежуточной аттестации обучающихся по дисциплине (модулю) в соответствии с балльно-рейтинговой системой оценки успеваемости обучающегося.....	23
4.3. Перечень заданий для проведения текущей и промежуточной оценки знаний, умений, навыков и (или) опыта деятельности, характеризующих этапы формирования компетенций	25
4.3.1. Оценочные материалы для проведения текущей аттестации и рубежного контроля, обучающихся по дисциплине (модулю).....	25
4.3.2. Оценочные материалы для проведения промежуточной аттестации обучающихся по дисциплине (модулю)	29
РАЗДЕЛ 5. УСЛОВИЯ РЕАЛИЗАЦИИ ДИСЦИПЛИНЫ (МОДУЛЯ).....	30
5.1. Перечень основной и дополнительной учебной литературы для освоения дисциплины (модуля).....	30
5.2 Перечень ресурсов информационно-коммуникационной сети «Интернет», необходимых для освоения дисциплины (модуля).....	31
5.3 Методические указания для обучающихся по освоению дисциплины (модуля)	31
5.4 Информационно-технологическое обеспечение образовательного процесса по дисциплины (модуля)	32
5.4.1. Средства информационных технологий.....	32

5.4.2. Лицензионное и свободно распространяемое программное обеспечение, в том числе отечественного производства:	32
5.5 Материально-техническое обеспечение образовательного процесса по дисциплине (модулю)	33
5.6 Образовательные технологии	34
ЛИСТ РЕГИСТРАЦИИ ИЗМЕНЕНИЙ	35

РАЗДЕЛ 1. ПАСПОРТ РАБОЧЕЙ ПРОГРАММЫ ДИСЦИПЛИНЫ (МОДУЛЯ)

1.1 Цель и задачи дисциплины (модуля)

Цель дисциплины заключается в получении обучающимися теоретических знаний об особенностях использования представлений о нормах и функциях современного русского литературного языка и в использовании соответствующего комплекса знаний в профессиональной деятельности, которая носит коммуникативный характер.

Задачи дисциплины (модуля):

1. Формирование у студентов чёткого представления об особенностях современной профессиональной коммуникации, о специфике коммуникационного взаимодействия с учетом профессиональной направленности.

2. Овладение практическими навыками по составлению текстов публичных выступлений, работе с документами.

3. Формирование практических навыков по обнаружению, объяснению и исправлению речевых ошибок в ходе подготовки текста (документа) к публикации (использованию).

4. Овладение основами устной и письменной деловой речи.

1.2. Планируемые результаты обучения по дисциплине (модулю) в рамках планируемых результатов освоения основной профессиональной образовательной программы высшего образования – программы магистратуры, соотнесенные с установленными индикаторами достижения компетенций

Процесс освоения дисциплины (модуля) направлен на формирование у обучающихся следующих компетенций: УК-4 в соответствии с учебным планом.

В результате освоения дисциплины (модуля) обучающийся должен демонстрировать следующие результаты:

Категория компетенции (при наличии)	Код компетенции Формулировка компетенции	Код и наименование индикатора достижения компетенции	Результаты обучения
УК-4	УК-4 Способен применять современные коммуникативные технологии, в том числе на иностранном(ых) языке(ах), для академического и профессионального взаимодействия	УК-4.1. Составляет в соответствии с нормами государственного языка РФ и иностранного языка документы для академического и профессионального взаимодействия	<i>Знать:</i> Законы коммуникации, коммуникативные стратегии и тактики, барьеры коммуникации. <i>Уметь:</i> организовать профессиональное общение и взаимодействие по вопросам профессиональной коммуникации; - создавать и редактировать тексты различных жанров.
		УК-4.2. Представляет результаты академической и профессиональной деятельности на	<i>Знать:</i> разные типы перевода академического текста с иностранного (-ых) на государственный язык в

		мероприятиях различного формата, включая международные	профессиональных целях Уметь: применять результаты академической и профессиональной деятельности на различных научных мероприятиях, включая международные; использовать сеть интернет и социальные сети в процессе учебной и академической профессиональной коммуникации; выполнять письменный перевод и редактировать различные академические тексты (рефераты, эссе, обзоры, статьи и т.д.).
		УК-4.3. Принимает участие в академических и профессиональных дискуссиях, в том числе на иностранном(ых) языке(ах)	Знать: системные особенности коммуникационных технологий и законы эффективной коммуникации и применять их в профессиональной Уметь: свободно дифференцировать функциональные стили речи для осуществления профессиональной, в том числе в педагогической деятельности.

РАЗДЕЛ 2. СТРУКТУРА И СОДЕРЖАНИЕ ДИСЦИПЛИНЫ (МОДУЛЯ)

2.1 Объем дисциплины (модуля), включая контактную работу обучающегося с педагогическими работниками и самостоятельную работу обучающегося

Общая трудоемкость дисциплины (модуля) составляет 2 зачетные единицы.

Очная форма обучения

Вид учебной работы	Всего часов	Семестры			
		2			
Контактная работа обучающихся с педагогическими работниками	36	36			
Учебные занятия лекционного типа	12	12			
Практические занятия	24	24			
Иная контактная работа					
Самостоятельная работа обучающихся	27	27			

Контроль промежуточной аттестации	9	9			
Форма промежуточной аттестации		зачет			
ОБЪЕМ ДИСЦИПЛИНЫ (МОДУЛЯ) В ЧАСАХ	72	72			

Заочная форма обучения

Вид учебной работы	Всего часов	Курс 1			
		Сессия 1-2			
Контактная работа обучающихся с педагогическими работниками	8	8			
Лекционные занятия	4	4			
Практические занятия	4	4			
Иная контактная работа					
Самостоятельная работа обучающихся	60	60			
Контроль промежуточной аттестации	4	4			
Форма промежуточной аттестации		зачет			
ОБЪЕМ ДИСЦИПЛИНЫ (МОДУЛЯ) В ЧАСАХ	72	72			

2.2. Учебно-тематический план дисциплины (модуля)

Очной формы обучения

Раздел, тема	Виды учебной работы, академических часов									
	Всего	Самостоятельная работа	Контактная работа обучающихся с педагогическими работниками							Иная контактная работа <i>из них: в форме</i>
			Всего	Лекционные занятия <i>из них: в форме практической подготовки</i>	Семинарские/ практические занятия <i>из них: в форме практической подготовки</i>	Лабораторные занятия <i>из них: в форме практической подготовки</i>				
Модуль 1 (Семестр 2)										
Раздел 1. Особенности современной профессиональной коммуникации	21	9	12	4		8				
Тема 1.1. Функции и задачи профессионального общения	7	3	4	2		2				

Раздел, тема	Виды учебной работы, академических часов											
	Всего	Самостоятельная работа	Контактная работа обучающихся с педагогическими работниками									
			Всего	Лекционные занятия <i>из них: в форме практической подготовки</i>	Семинарские/ практические занятия <i>из них: в форме практической подготовки</i>	Лабораторные занятия <i>из них: в форме практической подготовки</i>	Иная контактная работа <i>из них: в форме</i>					
Тема 1.2. Основные коммуникативные техники	7	3	4	2		2						
Тема 1.3. Языковые особенности официально-делового стиля	7	3	4			4						
Раздел.2. Служебная и личная документация	21	9	12	4		8						
Тема 2.1. Способы классификации документов и правила их оформления	10	4	6	2		4						
Тема 2.2. Функция письма в деловой коммуникации	11	5	6	2		4						
Раздел.3 .Деловое общение	21	9	12	4		8						
Тема 3.1. Основные виды делового общения	7	3	4	2		2						
Тема 3.2. Этика делового общения	7	3	4	2		2						
Тема 3.3. Переговорный процесс: сущность и технологии	7	3	4			4						
Контроль промежуточной аттестации (час)	9	Зачет										
Общий объем, часов	72	27	36	12		24						

Заочной формы обучения

Раздел, тема	Виды учебной работы, академических часов		
	Всего	Самостоятельная работа	Контактная работа обучающихся с педагогическими работниками

			Всего	Лекционные занятия <i>из них: в форме практической подготовки</i>	Семинарские/ практические занятия <i>из них: в форме практической подготовки</i>	Лабораторные занятия <i>из них: в форме практической подготовки</i>	Иная контактная работа <i>из них: в форме практической подготовки</i>				
Модуль 1 (Курс 1 Сессии 1-2)											
Раздел 1. Особенности современной профессиональной коммуникации.	24	20	4	4							
Тема 1.1. Функции и задачи профессионального общения	8	6	2	2							
Тема 1.2. Основные коммуникативные техники	8	7	1	1							
Тема 1.3. Языковые особенности официально-делового стиля	8	7	1	1							
Раздел.2. Служебная и личная документация	22	20	2		2						
Тема 2.1. Способы классификации документов и правила их оформления	11	10	1		1						
Тема 2.2. Функция письма в деловой коммуникации	11	10	1		1						
Раздел.3 .Деловое общение	22	20	2		2						
Тема 3.1. Основные виды делового общения	7	7									
Тема 3.2. Этика делового общения	7	6	1		1						
Тема 3.3. Переговорный процесс: сущность и технологии	8	7	1		1						
Контроль промежуточной аттестации (час)	4	зачет									
Общий объем, часов	72	60	8	4		4					

2.3. Содержание дисциплины (модуля) «Деловой русский язык в сфере профессиональной коммуникации».

Раздел 1. Особенности современной профессиональной коммуникации

Тема 1.1. Функции и задачи профессионального общения.

Перечень изучаемых элементов содержания: Особенности профессиональной коммуникации. Функции и задачи профессионального общения.

Тема 1.2. Основные коммуникативные техники

Перечень изучаемых элементов содержания:

Требования, предъявляемые к современному специалисту, основные коммуникативные техники.

Тема 1.3. Языковые особенности официально-делового стиля

Перечень изучаемых элементов содержания:

Стилеобразующие факторы официально-делового стиля. Подстили и жанры официально-делового стиля. Языковые особенности официально-делового стиля

Раздел 2. Служебная и личная документация

Тема 2.1. Способы классификации документов и правила их оформления.

Перечень изучаемых элементов содержания: Служебная и личная документация. Способы классификации документов и правила их оформления. Объяснительная записка. Заявление. Доверенность. Резюме при устройстве на работу. Структура резюме. Факультативная информация в резюме. Оформление резюме. Виды инициативных резюме.

Тема 2.2. Функция письма в деловой коммуникации

Перечень изучаемых элементов содержания:

Виды деловых писем и особенности деловой переписки.

Раздел 3. Деловое общение

Тема 3.1. Основные виды делового общения

Перечень изучаемых элементов содержания:

Основные виды делового общения.

Тема 3.2. Этика делового общения

Перечень изучаемых элементов содержания:

Этика делового общения. Деловая беседа. Деловые переговоры.

Тема 3.3. Переговорный процесс: сущность и технологии

Перечень изучаемых элементов содержания:

Деловые переговоры. Способы повышения эффективности деловой речи.

ЗАДАНИЯ К ПРАКТИЧЕСКИМ ЗАНЯТИЯМ РАЗДЕЛА 1

Тема практического занятия: Особенности современной профессиональной коммуникации

Форма практического задания: контрольная работа или проект

Темы контрольных работ к разделу 1:

1. Сущность понятия «интернет-общение».
2. Сущность понятия «интернет-дискуссия».
3. Основные правила ведения интернет-дискуссии.
4. Специфические особенности виртуального общения. Виртуальное и реальное общение.
5. Средства технического обеспечения виртуального общения.
6. Подготовка к виртуальной конференции. Предварительная работа с интернет-сайтами.

7. Официально-деловая документация в сфере пенсионного обеспечения и соцзащиты населения.

Темы проектов

1. Основные критерии отбора языковых средств при составлении официально-делового документа.
2. Определение делового совещания. Виды и особенности деловых совещаний.
3. Требования, предъявляемые к проведению делового совещания.
4. Виды деловых переговоров.
5. Основные правила делового разговора по телефону.
6. Особенности современных деловых совещаний.
7. Подготовка к деловым переговорам, сбор материала.
8. Формы повышения эффективности коммуникации в устном и письменном общении.

РУБЕЖНЫЙ КОНТРОЛЬ К РАЗДЕЛУ 1 – в форме устного опроса или компьютерное тестирование

Примерные вопросы:

1. Функции и задачи профессионального общения.
2. Требования, предъявляемые к современному специалисту.
3. Стилиобразующие факторы официально-делового стиля.
4. Подстили и жанры официально-делового стиля.
5. Языковые особенности официально-делового стиля.
6. Текстовые нормы делового письма.
7. Классификации деловых писем.
8. Виды коммерческих писем.
9. Сопроводительное и рекомендательное письмо.
10. Способы классификации документов и правила их оформления.
11. Особенности резюме при устройстве на работу.
12. Виды инициативных резюме.
13. Основные виды делового общения.
14. Этика делового общения.
15. Деловая беседа.
16. Деловые переговоры.
17. Правила общения в социальных сетях.
18. Структура делового телефонного разговора.
19. Общепринятые правила телефонного разговора.
20. Собеседование при приеме на работу.
21. Реклама в профессиональной сфере общения
22. Деловое совещание.
23. Искусство спора. Правила ведения спора и дискуссии.
24. Способы повышения эффективности делового общения в устной и письменной речи.

Пример компьютерного тестирования к разделу 1:

1. Чему следует уделить особое внимание при подготовке к деловому общению?

- а) внешнему виду;

- б) психологическому состоянию собеседника;
- в) времени проведения разговора;
- г) началу разговора

2. В деятельности какого работника консультирование играет особую роль?

- а) врача;
- б) нотариуса;
- в) юрисконсульта;
- г) филолога

3. Кем из философов античности был предложен метод «накопления согласий»?

- а) Сократом;
- б) Аристотелем;
- в) Гераклитом;
- г) Демосфеном

4. Что представляет собой приём «психологического поглаживания»?

- а) согласие с клиентом во всём;
- б) демонстрация абсолютного доверия партнёру по общению;
- в) признание юристом положительных моментов в поведении и личности партнёра по беседе

ЗАДАНИЯ К ПРАКТИЧЕСКИМ ЗАНЯТИЯМ РАЗДЕЛА 2

Тема практического занятия: Служебная и личная документация

Форма практического задания: контрольная работа (выполнить упражнения)

Примеры упражнений:

1. Отредактируйте предложения, устранив речевую избыточность

1. Мы интересуемся, можете ли Вы назвать нам адрес другого поставщика, или, в случае невозможности, сможете ли Вы проинформировать о Вашей возможности поставить нам напрямую. 2. Надеемся на дальнейшее совместное сотрудничество с Вашей фирмой. 3. Для принятия жизненно важного решения для наших с Вами работников предлагаем организовать встречу на уровне руководителей. 4. Оптовые торговцы должны создавать хорошие деловые отношения с руководством рынка, чтобы обеспечить успешную работу рынка оптовой торговли. 5. Решили: произвести поэтапное оформление земельных отводов с оформлением права собственности. 6. Если в Вашем регионе спрос на Вашу продукцию удовлетворен и Вы ищете новые возможности на новых рынках, то мы готовы Вам помочь организовать сбыт Вашей продукции в нашей сбытовой сети.

2. Указать стилистическую принадлежность слов, входящих в приведенные ниже отрывки

Договор №23

I. Научно-техническое предприятие "Глория", именуемое в дальнейшем "Поставщик", в лице директора Синопальникова Всеволода Дмитриевича, действующего на основании устава, с одной стороны, и Открытое акционерное общество "Восток", именуемое в

дальнейшем "Покупатель", в лице директора Земства Геннадия Андреевича, действующего на основании устава, с другой стороны, заключили настоящий договор.

1. Предмет договора

1.1. Поставщик обязуется поставить продукцию, именуемую в дальнейшем "Продукция", а Покупатель принять и оплатить поставляемую Продукцию.

1.2. Объем партии Продукции, ее цена, сроки и условия поставки и оплаты оговариваются дополнительно в листах согласования, прилагаемых к настоящему договору и являющихся его неотъемлемой частью.

II. Деловое письмо.

Уважаемый Александр Васильевич!

В целях выполнения распоряжения главы администрации Самарской области от 30.12.94 г. № 722 "О зачете международному акционерному обществу "Производственное объединение "Самвен" задолженности по кредитам из областного бюджета " Управление образования передало список учебников, необходимых для школ области, с просьбой в случае невозможности передачи указанных учебников сообщить перечень учебно-методической литературы и учебников, которыми располагает "Самвен" для погашения задолженности.

РУБЕЖНЫЙ КОНТРОЛЬ К РАЗДЕЛУ 2 – в форме устного опроса

Примерные вопросы:

1. Текстовые нормы делового письма.
2. Классификации деловых писем.
3. Виды коммерческих писем.
4. Сопроводительное и рекомендательное письмо.
5. Способы классификации документов и правила их оформления.
6. Особенности резюме при устройстве на работу.
7. Виды инициативных резюме.

ЗАДАНИЯ К ПРАКТИЧЕСКИМ ЗАНЯТИЯМ РАЗДЕЛА 3

Тема практического занятия: Деловое общение

Форма практического задания: устный опрос или выполнение упражнений

Примерные вопросы для устного опроса:

1. Основные виды делового общения.
2. Этика делового общения.
3. Деловая беседа.
4. Деловые переговоры.
5. Правила общения в социальных сетях.
6. Структура делового телефонного разговора.
7. Общепринятые правила телефонного разговора.
8. Собеседование при приеме на работу.
9. Реклама в профессиональной сфере общения
10. Деловое совещание.
11. Искусство спора. Правила ведения спора и дискуссии.
12. Способы повышения эффективности делового общения в устной и письменной речи.

Примеры упражнений:

1. Подвергните предложения стилистической правке, заменив разговорно-жаргонную лексику книжной

1. Приемка продукции по качеству и количеству осуществляется на основании Инструкций Госарбитража. 2. Перевести переоборудование заправщиков для транспортировки ГСМ на вновь создаваемые станции. 3. Налоги с каждой автомашины взимаются с учетом суммы растаможки. 4. За несвоевременную выплату неустойки стороны уплачивают штрафные санкции в размере 1% от невозвращенной суммы за каждый день просрочки. 5. Специалист обязуется произвести работы по наладке и подгонке оборудования. 6. Покупатель уплачивает Продавцу штраф за растяжку платежей в размере 2% от стоимости товара за каждый день. 7. Сообщаем, что оплачивать торговую накидку в размере 25% мы не будем, так как договор с Роскнигой подписан нами не был.

Для справки: заправщик (проф.) — передвижная заправочная станция.

2. Воспроизведите устойчивые словосочетания по главному члену — глаголу: например, вносить (что?) предложение, вопрос, кандидатуру

решать — ... оказать — ... разрешать —... рассмотреть —... предъявлять —... удостоить —... достигать —... выставить — ..., предоставлять —..., заключить... представлять — ..., достичь ... погашать — ... принять —... оплатить —... расторгнуть — ... возложить —....

РУБЕЖНЫЙ КОНТРОЛЬ К РАЗДЕЛУ 3 – в форме тестирования

Пример компьютерного тестирования к разделу 3:

1. Что такое совещание?

- а) форма организованного, целенаправленного взаимодействия руководителя с коллективом посредством обмена мнениями;
- б) собеседование руководителей подразделений с целью решения организационных вопросов;
- в) произвольный обмен мнениями между работниками предприятия

2. Что такое сегрегативные совещания?

- а) разновидность диктаторских совещаний, где главную роль играет руководитель;
- б) обсуждение доклада лицами, назначенными руководителем;
- в) свободный обмен мнениями и выработка всеобщего решения

3. С какой целью проводится проблемное совещание?

- а) с целью получения информации снизу вверх о положении в организации;
- б) с целью доведения до подчинённых распоряжений вышестоящих органов для их оперативного исполнения;
- в) с целью нахождения оптимального решения обсуждаемых вопросов

4. Назовите оптимальное время проведения совещания:

- а) 30 минут;
- б) 3 часа;
- в) 1, 5 часа;
- г) 40 минут

5. Как называется методика проведения совещания, когда руководитель группы ставит проблему, а участники предлагают её решения до тех пор, пока их творческий потенциал не истощится?

- а) методика номинальной группы;
- б) мозговой штурм (брейнсторминг);
- в) методика ответов по кругу

РАЗДЕЛ 3. УЧЕБНО-МЕТОДИЧЕСКОЕ ОБЕСПЕЧЕНИЕ САМОСТОЯТЕЛЬНОЙ РАБОТЫ ОБУЧАЮЩИХСЯ ПО ДИСЦИПЛИНЕ (МОДУЛЮ)

3.1. Виды самостоятельной работы обучающихся по дисциплине (модулю)

Очной формы обучения

Раздел, тема	Количество часов	Вид самостоятельной работы
Модуль 1. (семестр 2)		
Раздел 1. Особенности современной профессиональной коммуникации	6 3	Выполнение упражнений/доклад Самостоятельное изучение материала раздела/темы
Раздел 2. Служебная и личная документация	6 3	Выполнение упражнений Самостоятельное изучение материала раздела/темы
Раздел.3. Деловое общение	6 3	Выполнение упражнений Самостоятельное изучение материала раздела/темы
Общий объем по модулю/семестру, часов	27	
Общий объем по дисциплине (модулю), часов	27	

Заочной формы обучения

Раздел, тема	Количество часов	Вид самостоятельной работы
Модуль 1. (курс 1 сессии 1-2)		
Раздел 1. Особенности современной профессиональной коммуникации.	10 3	Выполнение упражнений/доклад Самостоятельное изучение материала раздела/темы
Раздел.2. Служебная и личная документация.	10 3	Выполнение упражнений Самостоятельное изучение материала раздела/темы
Раздел.3 Деловое общение	10 3	Выполнение упражнений Самостоятельное изучение материала раздела/темы
Общий объем по модулю/семестру, часов	39	
Общий объем по дисциплине (модулю), часов	39	

3.2. Задания для самостоятельной работы

Задания для самостоятельной работы к Разделу 1

Вопросы для самостоятельной работы к Разделу 1

1. Текстовые нормы делового письма.
2. Классификации деловых писем.
3. Коммерческие письма.
4. Композиция коммерческого письма.
5. Виды коммерческих писем.
6. Сопроводительное письмо.
7. Рекомендательное письмо

Перечень тем докладов к Разделу 1:

1. Сущность понятия «интернет-общение».
2. Сущность понятия «интернет-дискуссия».
3. Основные правила ведения интернет-дискуссии.
4. Специфические особенности виртуального общения. Виртуальное и реальное общение.
5. Средства технического обеспечения виртуального общения.
6. Подготовка к виртуальной конференции. Предварительная работа с интернет-сайтами.
7. Официально-деловая документация в сфере пенсионного обеспечения и соцзащиты населения.
8. Основные критерии отбора языковых средств при составлении официально-делового документа.
9. Определение делового совещания. Виды и особенности деловых совещаний.
10. Требования, предъявляемые к проведению делового совещания.
11. Виды деловых переговоров.
12. Основные правила делового разговора по телефону.
13. Особенности современных деловых совещаний.
14. Подготовка к деловым переговорам, сбор материала.
15. Формы повышения эффективности коммуникации в устном и письменном общении.

Перечень упражнений для самостоятельной работы к Разделу 1:

1. Проанализируйте предложенный текст официально-делового стиля. Определите жанр документа.

2. Проанализируйте текст с точки зрения его стиливых примет: лексических, морфологических и синтаксических особенностей.

3. Найдите и выпишите из текста канцеляризмы.

Доводим до Вашего сведения, что вчера после полуночи над районным центром – городом Нижний Ломов и прилегающей к нему сельской местностью пронеслась сильная гроза, продолжавшаяся около получаса. Скорость ветра достигала 30-35 метров в секунду. Причинён значительный материальный ущерб жителям деревень Ивановка, Щепилово и Вязники, исчисляемый, по предварительным данным, в сотни тысяч рублей. Имели место пожары, возникшие вследствие удара молнии. Сильно пострадало здание восьмилетней

школы в деревне Курково, для его восстановления понадобится капитальный ремонт. Вышедшая из берегов в результате проливного дождя река Вад затопила значительную площадь. Человеческих жертв нет. Образована специальная комиссия для выяснения размеров причинённого стихийным бедствием ущерба и оказания помощи пострадавшему местному населению. О принятых мерах будет незамедлительно доложено.

Литература для самостоятельного изучения к Разделу 1.

1. Козырев, В. А. Русский язык и культура речи. Современная языковая ситуация : учебник и практикум для вузов / В. А. Козырев, В. Д. Черняк. — 2-е изд., испр. и доп. — Москва : Издательство Юрайт, 2023. — 167 с. — (Высшее образование). — ISBN 978-5-534-07089-7. — Текст : электронный // Образовательная платформа Юрайт [сайт]. — URL: <https://urait.ru/bcode/513010> (дата обращения: 04.04.2023).

2. Голуб, И. Б. Стилистика русского языка : учебник для вузов / И. Б. Голуб. — 6-е изд., испр. и доп. — Москва : Издательство Юрайт, 2023. — 484 с. — (Высшее образование). — ISBN 978-5-534-07472-7. — Текст : электронный // Образовательная платформа Юрайт [сайт]. — URL: <https://urait.ru/bcode/511649> (дата обращения: 04.04.2023).

Задания для самостоятельной работы к Разделу 2

Вопросы для самостоятельной работы к Разделу 2

1. Текстовые нормы делового письма.
2. Классификации деловых писем.
3. Коммерческие письма.
4. Композиция коммерческого письма.
5. Виды коммерческих писем.
6. Сопроводительное письмо.
7. Рекомендательное письмо

Перечень тем докладов к Разделу 2:

1. Подготовка к виртуальной конференции. Предварительная работа с интернет-сайтами.
2. Официально-деловая документация в сфере пенсионного обеспечения и соцзащиты населения.
3. Основные критерии отбора языковых средств при составлении официально-делового документа.
4. Определение делового совещания. Виды и особенности деловых совещаний.
5. Требования, предъявляемые к проведению делового совещания.

Перечень упражнений для самостоятельной работы к Разделу 2:

1. Найдите в предложениях лексические ошибки, исправьте их и запишите предложения в отредактированном виде

1. Предприятие оплачивает Автоцентру стоимость запасных частей по действующим прейскурантам.
2. Выделить дотацию на автобусные поездки для льготной категории граждан на дачный период (с 10 мая по 12 сентября 1997 г.).

3. Показателем, характеризующим квалификацию служащего, является способность адаптироваться к новой ситуации и принимать новые подходы к решению возникающих проблем.

4. Прошу вас выслать нам для ознакомления действующие расценки на приобретение оборудования ЭАТС "Квант" емкостью 240 и 480 номеров и ориентировочную стоимость рабочей версии программного обеспечения для приведенных выше емкостей.

5. Наша цель — создание экономической базы для повышения уровня эксплуатации и ремонта жилищного фонда города.

6. Цены на товары договорные в соответствии с действующим прейскурантом цен.

7. Договор на охрану ВС подразумевает персональную охрану ВС независимо от места расположения самолета на территории аэродрома.

2. Отредактируйте предложения, устранив речевую избыточность

1. Мы интересуемся, можете ли Вы назвать нам адрес другого поставщика, или, в случае невозможности, сможете ли Вы проинформировать о Вашей возможности поставить нам напрямую. 2. Надеемся на дальнейшее совместное сотрудничество с Вашей фирмой. 3. Для принятия жизненно важного решения для наших с Вами работников предлагаем организовать встречу на уровне руководителей. 4. Оптовые торговцы должны создавать хорошие деловые отношения с руководством рынка, чтобы обеспечить успешную работу рынка оптовой торговли. 5. Решили: произвести поэтапное оформление земельных отводов с оформлением права собственности. 6. Если в Вашем регионе спрос на Вашу продукцию удовлетворен и Вы ищете новые возможности на новых рынках, то мы готовы Вам помочь организовать сбыт Вашей продукции в нашей сбытовой сети.

Литература для самостоятельного изучения к Разделу 2.

1. Русский язык и культура речи : учебник и практикум для вузов / В. Д. Черняк [и др.] ; под редакцией В. Д. Черняк. — 3-е изд., перераб. и доп. — Москва : Издательство Юрайт, 2023. — 363 с. — (Высшее образование). — ISBN 978-5-534-02663-4. — Текст : электронный // Образовательная платформа Юрайт [сайт]. — URL: <https://urait.ru/bcode/510790> (дата обращения: 04.04.2023).

2. Маслов, В. Г. Культура русской речи : учебное пособие : [16+] / В. Г. Маслов. — 3-е изд., стер. — Москва : ФЛИНТА, 2021. — 161 с. — Режим доступа: по подписке. — URL: <https://biblioclub.ru/index.php?page=book&id=58009> (дата обращения: 04.04.2023). — Библиогр.: с. 118. — ISBN 978-5-9765-0919-1. — Текст : электронный

Вопросы для самостоятельной работы к Разделу 3

Вопросы для самостоятельной работы к Разделу 3

1. Деловой телефонный разговор.
2. Структура делового телефонного разговора.
3. Общепринятые правила телефонного разговора.
4. Организация делового телефонного разговора с работодателем.
5. Принцип кооперации Грайса.
6. Принцип вежливости Дж.Лича.

Перечень тем докладов к Разделу 3:

1. Требования, предъявляемые к проведению делового совещания.

2. Виды деловых переговоров.
3. Основные правила делового разговора по телефону.
4. Особенности современных деловых совещаний.
5. Подготовка к деловым переговорам, сбор материала.
6. Формы повышения эффективности коммуникации в устном и письменном общении.

Перечень упражнений для самостоятельной работы к Разделу 3:

1. Найдите случаи нарушения лексической сочетаемости в устойчивых словосочетаниях и исправьте их:

Играть роль, играть значение; решить проблему, разрешить ситуацию, разрешить вопрос, решить задачу; представлять интересы, представлять фирму, представлять итоги; рассмотреть вопрос, рассмотреть дело, рассмотреть случай; погашать кредит, погашать задолженность, погашать ссуду; внести предложение, внести вопрос, внести резолюцию; соблюдать правила, соблюдать бюджет, соблюдать законы; возместить ущерб, возместить кредит, возместить предмет аренды.

2. Поясните разницу в лексическом значении синонимов, пользуясь толковыми словарями.

Меценат, спонсор, покровитель; комиссионер, посредник, брокер, маклер; договор, соглашение, контракт; реестр, список, опись, перечень; концерн, холдинг, корпорация; менеджер, управленец, хозяйственный руководитель; реализатор, распространитель, дистрибьютор; вексель, чек, облигация, акция.

3. Раскройте скобки и выберите правильное слово из паронимов

1. Вы уже знакомы с качеством услуг, которые мы (представляем — предоставляем). 2. Прошу (оплатить — заплатить) мне расходы по командировке. 3. Фирма строит печи с (гарантийной — гарантированной) теплоотдачей. 4. (Командированные — командировочные) должны зарегистрировать свои документы. 5. Совет директоров потребовал (гарантийных — гарантированных) обязательств от клиентов-неплательщиков. 6. Необходимо вести хозяйствование (экономными — экономичными — экономическими) методами.

Найдите термины — эквиваленты приведенным ниже словам с разговорной стилистической окраской и составьте с ними предложения

Неучтенка, страховка, расброска (товара), нал, безнал, накрутка, бегунок.

4. Указать стилистическую принадлежность слов, входящих в приведенные ниже отрывки

Договор №23

I. Научно-техническое предприятие "Глория", именуемое в дальнейшем "Поставщик", в лице директора Синопальникова Всеволода Дмитриевича, действующего на основании устава, с одной стороны, и Открытое акционерное общество "Восток", именуемое в дальнейшем "Покупатель", в лице директора Земства Геннадия Андреевича, действующего на основании устава, с другой стороны, заключили настоящий договор.

1. Предмет договора

1.1. Поставщик обязуется поставить продукцию, именуемую в дальнейшем "Продукция", а Покупатель принять и оплатить поставляемую Продукцию.

1.2. Объем партии Продукции, ее цена, сроки и условия поставки и оплаты оговариваются дополнительно в листах согласования, прилагаемых к настоящему договору и являющихся его неотъемлемой частью.

II. Деловое письмо.

Уважаемый Александр Васильевич!

В целях выполнения распоряжения главы администрации Самарской области от 30.12.94 г. № 722 "О зачете международному акционерному обществу "Производственное объединение "Самвен" задолженности по кредитам из областного бюджета" Управление образования передало список учебников, необходимых для школ области, с просьбой в случае невозможности передачи указанных учебников сообщить перечень учебно-методической литературы и учебников, которыми располагает "Самвен" для погашения задолженности.

Литература для самостоятельного изучения к Разделу 3 .

1. Голуб, И. Б. Стилистика русского языка и культура речи : учебник для вузов / И. Б. Голуб, С. Н. Стародубец. — Москва : Издательство Юрайт, 2023. — 455 с. — (Высшее образование). — ISBN 978-5-534-00614-8. — Текст : электронный // Образовательная платформа Юрайт [сайт]. — URL: <https://urait.ru/bcode/510829> (дата обращения: 04.04.2023).

2. Трофимова, Г. К. Русский язык и культура речи / Г. К. Трофимова. — 9-е изд., стер. — Москва : ФЛИНТА, 2022. — 161 с. — Режим доступа: по подписке. — URL: <https://biblioclub.ru/index.php?page=book&id=56264> (дата обращения: 04.04.2023). — ISBN

3.3. Методические указания к самостоятельной работе по дисциплине (модулю)

Освоение слушателями программы предполагает изучение материалов дисциплин (модулей) в ходе самостоятельной работы.

Для успешного освоения дисциплины (модуля) и достижения поставленных целей необходимо внимательно ознакомиться с рабочей программой дисциплины (модуля), доступной в электронной информационно-образовательной среде РГСУ.

Следует обратить внимание на списки основной и дополнительной литературы, на предлагаемые преподавателем ресурсы информационно-телекоммуникационной сети Интернет. Эта информация необходима для самостоятельной работы обучающегося.

Для более углубленного изучения темы задания для самостоятельной работы рекомендуется выполнять параллельно с изучением данной темы. При выполнении заданий по возможности используйте наглядное представление материала.

Самостоятельная работа включает разнообразный комплекс видов и форм работы обучающихся.

Написание реферата (доклада).

Требования к структуре реферата (доклада):

Работа должна содержать систематизацию и краткое изложение материала из не менее 5-и литературных источников (монографий, научных статей и докладов) по выбранной теме.

Основные требования к оформлению:

Структура доклада (реферата): 1) титульный лист; 2) содержание (в нем последовательно указываются названия пунктов доклада (реферата), указываются страницы, с которых начинается каждый пункт); 3) введение (формулируется суть исследуемой проблемы, обосновывается выбор темы, определяются ее значимость и актуальность, указываются цель и задачи доклада (реферата), дается характеристика используемой литературы); 4) основная

часть (каждый раздел ее доказательно раскрывает исследуемый вопрос); 5) выводы и заключение (подводятся итоги или делается обобщенный вывод по теме доклада (реферата)); 6) литература.

Доклад (реферат) оформляется на одной стороне листа белой бумаги формата А4 (210x297 мм). Интервал межстрочный -полуторный. Цвет шрифта - черный. Гарнитура шрифта основного текста - «Times New Roman» или аналогичная. Кегль (размер) от 12 до 14 пунктов. Размеры полей страницы (не менее): правое 10 мм, верхнее – 15 мм, нижнее – 20 мм, левое - 25 мм. Формат абзаца: полное выравнивание («по ширине»). Отступ красной строки одинаковый по всему тексту – 15 мм. Страницы должны быть пронумерованы с учётом титульного листа (на титульном листе номер страницы не ставится). В работах используются цитаты, статистические материалы. Эти данные оформляются в виде сносок (ссылок и примечаний). Внутритекстовые, подстрочные и затекстовые библиографические ссылки должны оформляться в соответствии с ГОСТ Р 7.0.5-2008 «Библиографическая ссылка». Общие требования и правила составления».

Реферат (доклад) сдается в бумажном и электронном виде (10 - 20 печатных страниц).

При проверке реферата (доклада) на антиплагиат - www.antiplagiat.ru - (более 50% заимствований) работа не принимается.

Выполнение тестовых заданий.

Тестовые задания содержат вопросы и 3-4 варианта ответа по базовым положениям изучаемой темы, составлены с расчетом на знания, полученные слушателями в процессе изучения темы.

Тестовые задания выполняются в письменной или электронной форме и сдаются преподавателю, ведущему дисциплину (модуль).

Написание эссе.

Эссе - вид самостоятельной исследовательской работы обучающихся, с целью углубления и закрепления теоретических знаний и освоения практических навыков. Цель эссе состоит в развитии самостоятельного творческого мышления и письменного изложения собственных мыслей. При написании эссе слушатель должен представить развернутый письменный ответ на теоретический или практический актуальный вопрос, объявленный преподавателем в аудитории непосредственно перед ее написанием. В процессе написания эссе разрешается пользоваться нормативно-правовыми актами, конспектом лекций (в печатном виде). Использование интернет-ресурсов не допускается. Темы эссе преподаватель предлагает из числа тех, которые слушатели уже рассматривали на лекциях или семинарских занятиях, исходя из содержания заданий в составе оценочных средств. По решению преподавателя, в качестве темы эссе может быть выбрана одна или несколько тем, которые могут быть распределены между слушателями по желанию.

Эссе проводится письменно, по объему не более 3-х печатных листов.

Требования к оформлению эссе:

Эссе выполняется на компьютере (гарнитура Times New Roman, шрифт 14) через 1,5 интервала с полями: верхнее, нижнее – 2; правое – 3; левое – 1,5. Отступ первой строки абзаца – 1,25. Сноски – постраничные. Таблицы и рисунки встраиваются в текст работы. При этом обязательный заголовок таблицы надо размещать над табличным полем, а рисунки сопровождать подрисуночными подписями. При включении в эссе нескольких таблиц и/или рисунков их нумерация обязательна. Обязательна и нумерация страниц. Их целесообразно проставлять внизу страницы – по середине или в правом углу. Номер страницы не ставится на титульном листе, но в общее число страниц он включается. Объем эссе, без учета

приложений, не должен превышать 5 страниц. Значительное превышение установленного объема является недостатком работы и указывает на то, что слушатель не сумел отобрать и переработать необходимый материал.

Работа должна содержать собственные умозаключения по сути поставленной проблемы, включать самостоятельно проведенный анализ по сути этой проблемы, выводы, обобщающие авторскую позицию по поставленной проблеме.

РАЗДЕЛ 4. ОЦЕНОЧНЫЕ МАТЕРИАЛЫ ПО ДИСЦИПЛИНЕ (МОДУЛЮ)

4.1. Форма промежуточной аттестации обучающегося по дисциплине (модулю)

Контрольным мероприятием промежуточной аттестации обучающихся по учебной дисциплине (модулю) является **зачет**, который проводится в **устной** форме.

4.2. Оценочные материалы, определяющие процедуры оценивания знаний, умений, навыков и (или) опыта деятельности, характеризующих этапы формирования компетенций

4.2.1. Организационные основы применения балльно-рейтинговой системы оценки успеваемости обучающихся по дисциплине (модулю)

Оценка качества освоения обучающимися дисциплины (модуля) реализуется в формате балльно-рейтинговой системы оценки успеваемости обучающихся (БРСО).

БРСО в ходе текущего контроля успеваемости и промежуточной аттестации осуществляется по 100-балльной шкале.

Академический рейтинг обучающегося по дисциплине (модулю) складывается из результатов:

- текущего контроля успеваемости (максимальный текущий рейтинг обучающегося 80 рейтинговых баллов;
- промежуточной аттестации (максимальный рубежный рейтинг обучающегося 20 рейтинговых баллов.

Условия оценки освоения обучающимся дисциплины (модуля) в формате БРСО доводятся преподавателем до сведения обучающихся на первом учебном занятии, а также размещены в свободном доступе в электронной информационно-образовательной среде Университета.

4.2.2. Проведение текущего контроля успеваемости обучающихся по дисциплине (модулю) в соответствии с балльно-рейтинговой системой оценки успеваемости обучающегося

В течение учебного семестра до промежуточной аттестации на основании утвержденной рабочей программы дисциплины (модуля) формируется текущий рейтинг обучающегося. Текущий рейтинг обучающегося складывается как сумма рейтинговых баллов, полученных им в течение учебного семестра по всем видам учебных занятий по дисциплине (модулю).

В процессе текущего контроля оцениваются следующие действия обучающегося, направленные на освоение компетенций в рамках изучения учебной дисциплины:

- академическая активность (посещаемость учебных занятий, самостоятельное изучение содержания учебной дисциплины в электронной информационно-образовательной среде, соблюдение сроков сдачи практических заданий и текущих контрольных мероприятий и др.);

- выполнение и сдача текущих и итогового практических заданий (эссе, рефераты, творческие задания, кейс-задания, расчетные задания и др., активное участие в групповых интерактивных занятиях (дискуссии, WiKi-проекты и др.), защита проектов и др.);
- прохождение рубежей текущего контроля, включая соблюдение графика их прохождения в электронной информационно-образовательной среде.

Для планирования расчета текущего рейтинга обучающегося используются следующие пропорции:

Вид учебного действия	Максимальная рейтинговая оценка,
академическая активность	10
практические задания	40
<i>из них: текущие практические задания</i>	20
<i>итоговое практическое задание</i>	20
рубежи текущего контроля	30
ИТОГО:	80

В течение учебного семестра по дисциплине (модулю) обучающимся должен быть накоплен текущий рейтинг не менее 52 рейтинговых баллов (65% от максимального значения текущего рейтинга).

Необходимыми условиями допуска обучающегося к промежуточной аттестации по дисциплине являются положительное прохождение обучающимся не менее 65% рубежей текущего контроля с накоплением не менее 65% максимального рейтингового балла за каждый рубеж текущего контроля и положительное выполнение итогового практического задания с накоплением не менее 65% максимального рейтингового балла, установленного за итоговое практическое задание.

Невыполнение вышеуказанных условий является текущей академической задолженностью, которая должна быть ликвидирована обучающимся до контрольного мероприятия промежуточной аттестации.

Сведения о наличии у обучающихся текущей академической задолженности, сроках и порядке добора рейтинговых баллов для её ликвидации доводятся до обучающихся педагогическим работником.

В случае неликвидации текущей академической задолженности, педагогический работник обязан во время контрольного мероприятия промежуточной аттестации поставить обучающемуся 0 рейтинговых баллов. В этом случае ликвидация текущей академической задолженности возможна в периоды проведения повторной промежуточной аттестации.

4.2.3. Проведение промежуточной аттестации обучающихся по дисциплине (модулю) в соответствии с балльно-рейтинговой системой оценки успеваемости обучающегося

Промежуточная аттестация по дисциплине (модулю) проводится в соответствии с Положением о промежуточной аттестации обучающихся по основным профессиональным образовательным программам в Российском государственном социальном университете и Положением о балльно-рейтинговой системе оценки успеваемости обучающихся по основным профессиональным образовательным программам в Российском государственном социальном университете в действующей редакции.

На промежуточную аттестацию отводится 20 рейтинговых баллов.

Ответы обучающегося на контрольном мероприятии промежуточной аттестации оцениваются педагогическим работником по 20 - балльной шкале, а итоговая оценка по дисциплине (модулю) выставляется по системе зачтено/не зачтено для зачета.

Критерии выставления оценки определяются Положением о балльно-рейтинговой системе оценки успеваемости обучающихся по основным профессиональным образовательным программам высшего образования - программам магистратуры в Российском государственном социальном университете.

В процессе определения рубежного рейтинга обучающегося используется следующая шкала:

Рубежный рейтинг	Критерии оценки освоения обучающимся учебной дисциплины в ходе контрольных мероприятий промежуточной аттестации
19-20 рейтинговых баллов	обучающийся глубоко и прочно усвоил программный материал, исчерпывающе, последовательно, грамотно и логически стройно его излагает, тесно увязывает с задачами и будущей деятельностью, не затрудняется с ответом при видоизменении задания, свободно справляется с задачами и практическими заданиями, правильно обосновывает принятые решения, умеет самостоятельно обобщать и излагать материал, не допуская ошибок
16-18 рейтинговых баллов	обучающийся твердо знает программный материал, грамотно и по существу излагает его, не допуская существенных неточностей в ответе на вопрос, может правильно применять теоретические положения и владеет необходимыми умениями и навыками при выполнении практических заданий
13-15 рейтинговых баллов	обучающийся освоил основной материал, но не знает отдельных деталей, допускает неточности, недостаточно правильные формулировки, нарушает последовательность в изложении программного материала и испытывает затруднения в выполнении практических заданий
1-12 рейтинговых баллов	обучающийся не знает значительной части программного материала, допускает существенные ошибки, с большими затруднениями выполняет практические задания
0 рейтинговых баллов	не аттестован

4.3. Перечень заданий для проведения текущей и промежуточной оценки знаний, умений, навыков и (или) опыта деятельности, характеризующих этапы формирования компетенций

4.3.1. Оценочные материалы для проведения текущей аттестации и рубежного контроля, обучающихся по дисциплине (модулю)

Перечень вопросов рубежного контроля и текущей аттестации

№ п/п	Контролируемые разделы (темы), дисциплины	Код контролируемой компетенций	Форма рубежного контроля	Вопросы/задания рубежного контроля
1	Раздел -1 «Особенности современной профессиональной коммуникации»	УК-4.1.	Устный опрос	<ol style="list-style-type: none"> 1. Функции и задачи профессионального общения. 2. Требования, предъявляемые к современному специалисту. 3. Стилеобразующие факторы официально-делового стиля. 4. Подстили и жанры официально-делового стиля. 5. Языковые особенности официально-делового стиля.
		УК-4.2.	Компьютерное тестирование	<p>1. Чему следует уделить особое внимание при подготовке к деловому общению?</p> <ol style="list-style-type: none"> а) внешнему виду; б) психологическому состоянию собеседника; в) времени проведения разговора; г) началу разговора <p>2. В деятельности какого работника консультирование играет особую роль?</p> <ol style="list-style-type: none"> а) врача; б) нотариуса; в) юрисконсульта; г) филолога <p>3. Кем из философов античности был предложен метод «накопления согласий»?</p> <ol style="list-style-type: none"> а) Сократом; б) Аристотелем; в) Гераклитом; г) Демосфеном

				<p>4. Что представляет собой приём «психологического поглаживания»?</p> <p>а) согласие с клиентом во всём;</p> <p>б) демонстрация абсолютного доверия партнёру по общению;</p> <p>в) признание юристом положительных моментов в поведении и личности партнёра по беседе</p>
2.	Раздел -2 «Служебная и личная документация.»	УК-4.3.	Устный опрос	<ol style="list-style-type: none"> 1. Текстовые нормы делового письма. 2. Классификации деловых писем. 3. Виды коммерческих писем. 4. Сопроводительное и рекомендательное письмо. 5. Способы классификации документов и правила их оформления. 6. Особенности резюме при устройстве на работу. 7. Виды инициативных резюме.
3.	Раздел -3 «Деловое общение»	УК-4.1.	Компьютерное тестирование	<p>1. Что такое совещание?</p> <p>а) форма организованного, целенаправленного взаимодействия руководителя с коллективом посредством обмена мнениями;</p> <p>б) собеседование руководителей подразделений с целью решения организационных вопросов;</p> <p>в) произвольный обмен мнениями между работниками предприятия</p> <p>2.Что такое сегрегативные совещания?</p> <p>а) разновидность диктаторских совещаний, где главную роль играет руководитель;</p> <p>б) обсуждение доклада лицами, назначенными руководителем;</p> <p>в) свободный обмен мнениями и выработка всеобщего решения</p> <p>3.С какой целью проводится проблемное совещание?</p> <p>а) с целью получения информации снизу вверх о положении в организации;</p> <p>б) с целью доведения до подчинённых распоряжений вышестоящих органов для их оперативного исполнения;</p> <p>в) с целью нахождения оптимального решения обсуждаемых вопросов</p> <p>4.Назовите оптимальное время проведения совещания:</p> <p>а) 30 минут;</p> <p>б) 3 часа;</p> <p>в) 1, 5 часа;</p> <p>г) 40 минут</p> <p>5.Как называется методика проведения совещания, когда руководитель группы ставит проблему, а участники предлагают её решения до тех пор, пока и</p>

			<p>творческий потенциал не истощится?</p> <p>а) методика номинальной группы;</p> <p>б) мозговой штурм (брейнсторминг);</p> <p>в) методика ответов по кругу</p> <p>6. По какому основанию выделяются партнёрские, конкурентные и конфронтационные переговоры?</p> <p>а) по цели;</p> <p>б) по сфере деятельности;</p> <p>в) по характеру взаимоотношений между сторонами</p> <p>7. Что такое деловая беседа?</p> <p>а) разговор (обычно продолжительный), обмен мнениями;</p> <p>б) интервью;</p> <p>в) собеседование на политические, научные и т.п. темы, рассчитанные на обмен мнениями между присутствующими;</p> <p>г) межличностное речевое общение, предполагающее обмен взглядами, точками зрения, информацией, направленное на решение той или иной проблемы.</p> <p>8. Как называют деловые беседы, связанные с приёмом на работу, увольнением с работы, перемещением по должности?</p> <p>а) кадровые;</p> <p>б) творческие;</p> <p>в) дисциплинарные;</p> <p>г) организационные</p> <p>9. Что является важнейшей особенностью проблемной беседы?</p> <p>а) разговор с клиентами, которые приходят для решения своих личных проблем;</p> <p>б) ориентация на выработку общей концепции работы организации;</p> <p>в) глубокий и всесторонний анализ конфликта.</p>
		УК-4.2.	<p>Устный опрос</p> <ol style="list-style-type: none"> 1. Основные виды делового общения. 2. Этика делового общения. 3. Деловая беседа. 4. Деловые переговоры. 5. Правила общения в социальных сетях. 6. Структура делового телефонного разговора. 7. Общепринятые правила телефонного разговора. 8. Собеседование при приеме на работу.

				<p>9. Реклама в профессиональной сфере общения</p> <p>10. Деловое совещание.</p> <p>11. Искусство спора. Правила ведения спора и дискуссии.</p> <p>12. Способы повышения эффективности делового общения в устной и письменной речи.</p>
--	--	--	--	---

4.3.2. Оценочные материалы для проведения промежуточной аттестации обучающихся по дисциплине (модулю)

Вопросы/задания для проведения промежуточной аттестации обучающихся по дисциплине (модулю)

Коды контролируемой компетенций	Вопросы /задания
УК-4.1.	<ol style="list-style-type: none">1. Понятие коммуникации. Семиотический подход к коммуникации.2. Ключевые функции коммуникации.3. Характеристика основных коммуникационных стилей.4. Специфика вербальной коммуникации.5. Внутренние преграды процесса слушания.6. Внешние преграды процесса слушания.7. Основные виды слушания.8. Виды невербальной коммуникации.
УК-4.2.	<ol style="list-style-type: none">1. Специфика применения средств визуального канала невербальной коммуникации в профессиональной деятельности журналиста.2. Специфика применения средств акустического канала невербальной коммуникации в профессиональной деятельности журналиста.3. Специфика применения средств тактильного канала невербальной коммуникации в профессиональной деятельности журналиста.4. Уровни преград взаимопонимания. Специфика внешнего ограничения как коммуникативного препятствия.5. Коммуникативные барьеры и их виды.6. Эффективные механизмы преодоления коммуникативных барьеров.7. Понятие конфликта, его структура.8. Основные классификации конфликта.
УК-4.3.	<ol style="list-style-type: none">1. Административные и педагогические способы разрешения конфликта.2. Модели конфликтных личностей и их характеристика.3. Основные типы конфликтных личностей и их характеристика.4. Специфика восприятия критики.5. Специфика предъявления критических замечаний.6. Эффективные механизмы реагирования на критику.7. Критика, ее виды. Типы критических оценок.

РАЗДЕЛ 5. УСЛОВИЯ РЕАЛИЗАЦИИ ДИСЦИПЛИНЫ (МОДУЛЯ)

5.1. Перечень основной и дополнительной учебной литературы для освоения дисциплины (модуля)

5.1.1. Основная литература

1. Русский язык и культура речи : учебник и практикум для вузов / В. Д. Черняк [и др.] ; под редакцией В. Д. Черняк. — 3-е изд., перераб. и доп. — Москва : Издательство Юрайт, 2023. — 363 с. — (Высшее образование). — ISBN 978-5-534-02663-4. — Текст : электронный // Образовательная платформа Юрайт [сайт]. — URL: <https://urait.ru/bcode/510790> (дата обращения: 04.04.2023).

2. Козырев, В. А. Русский язык и культура речи. Современная языковая ситуация : учебник и практикум для вузов / В. А. Козырев, В. Д. Черняк. — 2-е изд., испр. и доп. — Москва : Издательство Юрайт, 2023. — 167 с. — (Высшее образование). — ISBN 978-5-534-07089-7. — Текст: электронный // Образовательная платформа Юрайт [сайт]. — URL: <https://urait.ru/bcode/513010> (дата обращения: 04.04.2023).

3. Голуб, И. Б. Стилистика русского языка и культура речи : учебник для вузов / И. Б. Голуб, С. Н. Стародубец. — Москва: Издательство Юрайт, 2023. — 455 с. — (Высшее образование). — ISBN 978-5-534-00614-8. — Текст: электронный // Образовательная платформа Юрайт [сайт]. — URL: <https://urait.ru/bcode/510829> (дата обращения: 04.04.2023).

5.1.2. Дополнительная литература

1. Риторика : учебное пособие : [16+] / авт.-сост. И. Н. Кузнецов. — 9-е изд., стер. — Москва : Дашков и К°, 2022. — 558 с. : табл. — Режим доступа: по подписке. — URL: <https://biblioclub.ru/index.php?page=book&id=621930> (дата обращения: 04.04.2023). — Библиогр. в кн. — ISBN 978-5-394-04777-0. — Текст : электронный.

2. Трофимова, Г. К. Русский язык и культура речи / Г. К. Трофимова. — 9-е изд., стер. — Москва : ФЛИНТА, 2022. — 161 с. — Режим доступа: по подписке. — URL: <https://biblioclub.ru/index.php?page=book&id=56264> (дата обращения: 04.04.2023). — ISBN

3. Русский язык и культура речи: изменения языковой нормы : монография / А. Н. Сицына-Кудрявцева [и др.] ; под общей редакцией А. Н. Сицыной-Кудрявцевой. — 2-е изд. — Москва : Издательство Юрайт, 2022. — 135 с. (Актуальные монографии). — ISBN 978-5-534-10993-1. — Текст : электронный // Образовательная платформа Юрайт [сайт]. — URL: <https://urait.ru/bcode/495026> (дата обращения: 04.04.2023).

4. Голуб, И. Б. Стилистика русского языка : учебник для вузов / И. Б. Голуб. — 6-е изд., испр. и доп. — Москва : Издательство Юрайт, 2023. — 484 с. — (Высшее образование). — ISBN 978-5-534-07472-7. — Текст : электронный // Образовательная платформа Юрайт [сайт]. — URL: <https://urait.ru/bcode/511649> (дата обращения: 04.04.2023).

5. Маслов, В. Г. Культура русской речи : учебное пособие : [16+] / В. Г. Маслов. — 3-е изд., стер. — Москва : ФЛИНТА, 2021. — 161 с. — Режим доступа: по подписке. — URL: <https://biblioclub.ru/index.php?page=book&id=58009> (дата обращения: 04.04.2023). — Библиогр.: с. 118. — ISBN 978-5-9765-0919-1. — Текст : электронный

5.2 Перечень ресурсов информационно-коммуникационной сети «Интернет», необходимых для освоения дисциплины (модуля)

№ №	Название электронного ресурса	Описание электронного ресурса	Используемый для работы адрес
1.	ЭБС «Университетская библиотека онлайн»	Электронная библиотека, обеспечивающая доступ высших и средних учебных заведений, публичных библиотек и корпоративных пользователей к наиболее востребованным материалам по всем отраслям знаний от ведущих российских издательств	http://biblioclub.ru/
2.	Научная электронная библиотека eLIBRARY.ru	Крупнейший российский информационно-аналитический портал в области науки, технологии, медицины и образования, содержащий рефераты и полные тексты более 34 млн научных публикаций и патентов	http://elibrary.ru/
3.	Образовательная платформа Юрайт	Электронно-библиотечная система для ВУЗов, ССУЗов, обеспечивающая доступ к учебникам, учебной и методической литературе по различным дисциплинам.	https://urait.ru/
4.	База данных "EastView"	Полнотекстовая база данных периодических изданий	https://dlib.eastview.com
5.	Электронная библиотека "Grebennikon"	Библиотека предоставляет доступ более чем к 30 журналам, выпускаемых Издательским домом "Гребенников".	https://grebennikon.ru/

5.3 Методические указания для обучающихся по освоению дисциплины (модуля)

Освоение обучающимся дисциплины (модуля) предполагает изучение материалов дисциплины (модуля) на аудиторных занятиях и в ходе самостоятельной работы. Аудиторные занятия проходят в форме лекций, семинаров, практических занятий.

При подготовке к аудиторным занятиям необходимо помнить особенности каждой формы его проведения.

Подготовка к учебному занятию лекционного типа заключается в следующем.

С целью обеспечения успешного обучения обучающийся должен готовиться к лекции, поскольку она является важнейшей формой организации учебного процесса, поскольку:

- знакомит с новым учебным материалом;
- разъясняет учебные элементы, трудные для понимания;
- систематизирует учебный материал;
- ориентирует в учебном процессе.

С этой целью:

- внимательно прочитайте материал предыдущей лекции;
- ознакомьтесь с учебным материалом по учебнику и учебным пособиям с темой прочитанной лекции;
- внесите дополнения к полученным ранее знаниям по теме лекции на полях лекционной тетради;

- запишите возможные вопросы, которые вы зададите лектору на лекции по материалу изученной лекции;
- постарайтесь уяснить место изучаемой темы в своей подготовке;
- узнайте тему предстоящей лекции (по тематическому плану, по информации лектора) и запишите информацию, которой вы владеете по данному вопросу.

Подготовка к занятию семинарского типа

При подготовке и работе во время проведения занятий семинарского типа следует обратить внимание на следующие моменты: на процесс предварительной подготовки, на работу во время занятия, обработку полученных результатов, исправление полученных замечаний.

Предварительная подготовка к учебному занятию семинарского типа заключается в изучении теоретического материала в отведенное для самостоятельной работы время, ознакомление с инструктивными материалами с целью осознания задач практического занятия, техники безопасности при работе с приборами, веществами.

Работа во время проведения учебного занятия семинарского типа включает:

- консультирование студентов преподавателями и вспомогательным персоналом с целью предоставления исчерпывающей информации, необходимой для самостоятельного выполнения предложенных преподавателем задач, ознакомление с правилами техники безопасности;
- самостоятельное выполнение заданий согласно обозначенной учебной программой тематики.

Обработка, обобщение полученных результатов проводится обучающимися самостоятельно или под руководством преподавателя (в зависимости от степени сложности поставленных задач). В результате оформляется индивидуальный отчет. Подготовленная к сдаче на контроль и оценку работа сдается преподавателю. Форма отчетности может быть письменная, устная или две одновременно. Главным результатом в данном случае служит получение положительной оценки по каждому практическому занятию. Это является необходимым условием при проведении рубежного контроля и допуска к зачету. При получении неудовлетворительных результатов обучающийся имеет право в дополнительное время передать преподавателю работу до проведения промежуточной аттестации.

5.4 Информационно-технологическое обеспечение образовательного процесса по дисциплины (модуля)

5.4.1. Средства информационных технологий

1. Персональные компьютеры;
2. Средства доступа в Интернет;
3. Проектор.

5.4.2. Лицензионное и свободно распространяемое программное обеспечение, в том числе отечественного производства:

1. Операционная система: Astra Linux SE
2. Пакет офисных программ: LibreOffice
3. Справочная система Консультант+
4. Okular или Acrobat Reader DC
5. Ark или 7-zip
6. User Gate

7. TrueConf (client)

5.4.3. Информационные справочные системы и профессиональные базы данных

№	Название электронного ресурса	Описание электронного ресурса	Используемый для работы адрес
1.	ЭБС «Университетская библиотека онлайн»	Электронная библиотека, обеспечивающая доступ высших и средних учебных заведений, публичных библиотек и корпоративных пользователей к наиболее востребованным материалам по всем отраслям знаний от ведущих российских издательств	http://biblioclub.ru/
2.	Образовательная платформа Юрайт	Электронно-библиотечная система для ВУЗов, ССУЗов, обеспечивающая доступ к учебникам, учебной и методической литературе по различным дисциплинам.	https://urait.ru/
3.	ЭБС "Лань"	Электронно-библиотечная система для ВУЗов, ССУЗов, обеспечивающая доступ к учебникам, учебной и методической литературе по различным дисциплинам. В рамках участия в консорциуме сетевых электронных библиотек (СЭБ) педагогических вузов.	https://e.lanbook.com/
4.	Научная электронная библиотека eLIBRARY.ru	Крупнейший российский информационно-аналитический портал в области науки, технологии, медицины и образования, содержащий рефераты и полные тексты более 34 млн научных публикаций и патентов	http://elibrary.ru/
5.	База данных "EastView"	Полнотекстовая база данных периодических изданий	https://dlib.eastview.com
6.	Электронная библиотека "Grebennikon"	Библиотека предоставляет доступ более чем к 30 журналам, выпускаемых Издательским домом "Гребенников".	https://grebennikon.ru/

5.5 Материально-техническое обеспечение образовательного процесса по дисциплине (модулю)

Для изучения дисциплины (модуля) используются:

Учебная аудитория для занятий лекционного типа оснащена специализированной мебелью (стол для преподавателя, парты, стулья, доска для написания мелом); техническими средствами обучения - видеопроекторное оборудование, средства звуковоспроизведения, экран и имеющие выход в сеть Интернет.

Учебная аудитория для занятий семинарского типа: оснащена специализированной мебелью (стол для преподавателя, парты, стулья, доска для написания мелом); техническими средствами обучения - видеопроекторное оборудование, средства звуковоспроизведения, экран и имеющие выход в сеть Интернет.

Помещения для самостоятельной работы обучающихся: оснащены специализированной мебелью (парты, стулья) техническими средствами обучения

(персональные компьютеры с доступом в сеть Интернет и обеспечением доступа в электронно-информационную среду университета, программным обеспечением).

5.6 Образовательные технологии

При реализации дисциплины (модуля) «Деловой русский язык в сфере профессиональной коммуникации» применяются различные образовательные технологии, в том числе технологии электронного обучения.

Освоение дисциплины (модуля) «Деловой русский язык в сфере профессиональной коммуникации» предусматривает использование в учебном процессе активных и интерактивных форм проведения учебных занятий в форме деловых и ролевых игр, разбора конкретных в сочетании с внеаудиторной работой с целью формирования и развития **профессиональных** навыков обучающихся.

При освоении дисциплины (модуля) «Деловой русский язык в сфере профессиональной коммуникации» предусмотрено применением электронного обучения.

Учебные часы дисциплины (модуля) «Деловой русский язык в сфере профессиональной коммуникации» предусматривают классическую контактную работу преподавателя с обучающимся в аудитории и контактную работу посредством электронной информационно-образовательной среды в синхронном и асинхронном режиме (вне аудитории) посредством применения возможностей компьютерных технологий (электронная почта, электронный учебник, тестирование, вебинар, видеофильм, презентация, форум и др.).

В рамках дисциплины (модуля) «Деловой русский язык в сфере профессиональной коммуникации» предусмотрены встречи с руководителями и работниками организаций, деятельность которых связана с *направленностью* реализуемой основной профессиональной образовательной программы высшего образования – программы магистратуры.

ЛИСТ РЕГИСТРАЦИИ ИЗМЕНЕНИЙ

№ п/п	Содержание изменения	Реквизиты документа об утверждении изменения	Дата введения изменения
1.			
2.			
3.			



Министерство науки и высшего образования Российской Федерации
Федеральное государственное бюджетное образовательное учреждение
высшего образования
«Российский государственный социальный университет»

УТВЕРЖДАЮ

Декан факультета
Жадёнов О. М.
27 апреля 2023 г.

РАБОЧАЯ ПРОГРАММА ДИСЦИПЛИНЫ (МОДУЛЯ)

ИСТОРИЯ, ТЕОРИЯ И МЕТОДОЛОГИЯ

СОЦИАЛЬНО-КУЛЬТУРНОЙ ДЕЯТЕЛЬНОСТИ

Направление подготовки

51.04.03 «Социально-культурная деятельность»

Направленность

«Музыкально-педагогические технологии в социально-культурной деятельности»

**ОБРАЗОВАТЕЛЬНАЯ ПРОГРАММА ВЫСШЕГО ОБРАЗОВАНИЯ –
ПРОГРАММА МАГИСТРАТУРЫ**

Форма обучения
очная, заочная

Москва 2023

СОДЕРЖАНИЕ

РАЗДЕЛ 1. ПАСПОРТ РАБОЧЕЙ ПРОГРАММЫ ДИСЦИПЛИНЫ (МОДУЛЯ).....	4
1.1 Цель и задачи дисциплины (модуля)	4
1.2. Планируемые результаты обучения по дисциплине (модулю)	4
РАЗДЕЛ 2. СТРУКТУРА И СОДЕРЖАНИЕ ДИСЦИПЛИНЫ (МОДУЛЯ)	7
2.1 Объем дисциплины (модуля), включая контактную работу обучающегося с педагогическими работниками и самостоятельную работу обучающегося	7
2.2. Учебно-тематический план дисциплины (модуля).....	8
2.3. Содержание дисциплины (модуля) «История, теория и методология социально-культурной деятельности».....	11
РАЗДЕЛ 3. УЧЕБНО-МЕТОДИЧЕСКОЕ ОБЕСПЕЧЕНИЕ САМОСТОЯТЕЛЬНОЙ РАБОТЫ ОБУЧАЮЩИХСЯ ПО ДИСЦИПЛИНЕ (МОДУЛЮ).....	20
3.1. Виды самостоятельной работы обучающихся по дисциплине (модулю).....	20
3.3. Методические указания к самостоятельной работе по дисциплине (модулю).....	32
РАЗДЕЛ 4. ОЦЕНОЧНЫЕ МАТЕРИАЛЫ ПО ДИСЦИПЛИНЕ (МОДУЛЮ).....	34
4.1. Форма промежуточной аттестации обучающегося по дисциплине (модулю).....	34
4.2. Оценочные материалы, определяющие процедуры оценивания знаний, умений, навыков и (или) опыта деятельности, характеризующих этапы формирования компетенций	34
4.2.1. Организационные основы применения балльно-рейтинговой системы оценки успеваемости обучающихся по дисциплине (модулю)	34
4.2.2. Проведение текущего контроля успеваемости обучающихся по дисциплине (модулю) в соответствии с балльно-рейтинговой системой оценки успеваемости обучающегося	34
4.2.3. Проведение промежуточной аттестации обучающихся по дисциплине (модулю) в соответствии с балльно-рейтинговой системой оценки успеваемости обучающегося	35
4.3. Перечень заданий для проведения текущей и промежуточной оценки знаний, умений, навыков и (или) опыта деятельности, характеризующих этапы формирования компетенций	37
4.3.1. Оценочные материалы для проведения текущей аттестации и рубежного контроля, обучающихся по дисциплине (модулю).....	37
4.3.2. Оценочные материалы для проведения промежуточной аттестации обучающихся по дисциплине (модулю)	41
РАЗДЕЛ 5. УСЛОВИЯ РЕАЛИЗАЦИИ ДИСЦИПЛИНЫ (МОДУЛЯ).....	42
5.1. Перечень основной и дополнительной учебной литературы для освоения дисциплины (модуля)..	42
5.2. Перечень ресурсов информационно-коммуникационной сети «Интернет», необходимых для освоения дисциплины (модуля).....	43
5.3 Методические указания для обучающихся по освоению дисциплины (модуля)	43
5.4 Информационно-технологическое обеспечение образовательного процесса по дисциплины (модуля)	44
5.4.1. Средства информационных технологий	44
5.4.2. Лицензионное и свободно распространяемое программное обеспечение, в том числе отечественного производства:	44
5.5 Материально-техническое обеспечение образовательного процесса по дисциплине (модулю)	45
5.6. Образовательные технологии	46
ЛИСТ РЕГИСТРАЦИИ ИЗМЕНЕНИЙ	47


Рабочая программа дисциплины (модуля) «История, теория и методология социально-культурной деятельности» разработана на основании федерального государственного образовательного стандарта высшего образования – магистратуры по направлению подготовки 51.04.03 Социально-культурная деятельность, утвержденного приказом Министерства образования и науки Российской Федерации от 06 декабря 2017 г. № 1185, учебного плана по основной профессиональной образовательной программе высшего образования - программы магистратуры по направлению подготовки 51.04.03 Социально-культурная деятельность (далее – «ОПОП»).

Рабочая программа дисциплины (модуля) разработана рабочей группой в составе: канд. пед. наук, доц. Н.С.Ющенко

Рабочая программа дисциплины (модуля) обсуждена и утверждена на Ученом совете факультета искусств.

Протокол № 2 от «27» апреля 2023 года.

Декан факультета



(подпись)

О. М. Жадёнов

Рабочая программа дисциплины (модуля) рекомендована к утверждению представителями организаций-работодателей:

Государственное бюджетное учреждение культуры г. Москвы ДК «Алые паруса», директор



(подпись)

С.А.Комиссарова

Государственное бюджетное образовательное учреждение г. Москвы Центр творческого развития и музыкально-эстетического образования детей и юношества «Радость», замдиректора по научно-творческой работе



(подпись)

А.А. Бондарев

РАЗДЕЛ 1. ПАСПОРТ РАБОЧЕЙ ПРОГРАММЫ ДИСЦИПЛИНЫ (МОДУЛЯ)

1.1 Цель и задачи дисциплины (модуля)

Цель дисциплины (модуля) «История, теория и методология социально-культурной деятельности» - это фундаментальная подготовка магистра социально-культурной деятельности к выполнению научно-исследовательских задач, углубленному изучению проблем отраслевой науки и практики на основе целостного историко-культурного представления о теории социально-культурной деятельности как специализированной отрасли педагогического знания.

Задачи дисциплины (модуля):

1. ввести изучающих в проблемное поле истории науки, раскрыть общенаучные подходы и специфику социокультурных исследований;
2. сформировать представление о научном статусе теории социально-культурной деятельности, ее генезисе в контексте смены научных парадигм;
3. развить навыки использования научного аппарата теории социально-культурной деятельности в решении исследовательских задач;
4. развить навыки самостоятельной научно-исследовательской работы, требующие фундаментальной теоретической подготовки по всем направлениям социально-культурной деятельности;
5. развить навыки критического мышления и анализа научных данных на основе изучения специальной литературы по историографии, методологии и теории социально-культурной деятельности;
6. сформировать способность к самостоятельному научному мышлению, постановке и решению научно-поисковых задач, требующих углубленных профессиональных знаний.

1.2. Планируемые результаты обучения по дисциплине (модулю) в рамках планируемых результатов освоения основной профессиональной образовательной программы высшего образования – программы магистратуры.

Процесс освоения дисциплины (модуля) направлен на формирование у обучающихся следующих компетенций: ОПК-3; ПК-1; ПК-5; ПК-10 в соответствии с учебным планом.

В результате освоения дисциплины (модуля) обучающийся должен демонстрировать следующие результаты:

Категория компетенций (при наличии)	Код компетенции Формулировка компетенции	Код и наименование индикатора достижения компетенции	Результаты обучения
	ОПК-3 Способен руководить коллективом в сфере профессиональной и педагогической деятельности на основе норм социальной и этической ответственности	ОПК-3.1. Знать: теорию и методологию профессиональной этики. ОПК-3.2. Уметь: руководить трудовым коллективом на основе норм профессиональной этики и социальной ответственности. ОПК-3.3. Владеть: социально-психологическими методами управления трудовым коллективом в сфере	Знать основные формы и методы руководства коллективом в области социально-культурной деятельности Уметь руководить коллективом, руководствуясь нормами профессиональной этики и социальной ответственности. Владеть навыками разработки целей и задач в области социально-культурной деятельности

		профессиональной педагогической деятельности.	
	ПК-1 Способен к обеспечению процесса реализации государственной культурной политики в деятельности учреждений социально-культурной сферы	<p>ПК-1.1 Знать правовые и нормативные документы, регламентирующие культурную политику на федеральном и региональном уровнях</p> <p>ПК-1.2 Уметь определять назначение и ориентиры государственной культурной политики, обобщать опыт организации деятельности учреждений социально-культурной сферы в соответствии с целями и задачами культурной политики на федеральном и региональном уровнях</p> <p>ПК-1.3 Владеть технологиями выявления, сбора информации и навыками разработки и реализации целей, задач культурной политики на федеральном и региональном уровнях</p>	<p>Знать основные правовые и нормативные документы, регламентирующие деятельность учреждений социально-культурной сферы</p> <p>Уметь ориентироваться в направлениях культурной политики государства, определяя цели и задачи деятельности социально-культурной сферы</p> <p>Владеть навыками разработки целей и задач культурной политики в реализации проектов в сфере социально-культурной деятельности</p>
	ПК-5 Способен осуществлять организационно-педагогическую поддержку художественно-творческого развития детей, подростков и взрослых средствами социально-культурной деятельности	<p>ПК-5.1 Знать теоретические основы художественно-творческого развития личности, возрастные и социально-психологические особенности организации этого процесса в учреждениях культуры</p> <p>ПК-5.2 Уметь определять стратегию и тактику</p>	<p>Знать основы художественно-творческого развития детей, подростков и взрослых, средствами социально-культурной деятельности</p> <p>Уметь выстраивать художественно-творческий процесс развития детей, подростков и взрослых средствами социально-культурной деятельности</p> <p>Владеть основными принципами стимулирования и поддержки художественно-творческого</p>

		<p>организационно-педагогическую поддержку художественно-творческого развития детей, подростков и взрослых средствами социально-культурной деятельности</p> <p>ПК-5.3 Владеть навыками планирования, поддержки и стимулирования художественно-творческого развития детей, подростков и взрослых средствами социально- культурной деятельности</p>	<p>развития детей, подростков и взрослых средствами социально-культурной деятельности</p>
	<p>ПК-10 Готов к проектированию, оптимизации и модернизации социально-культурной деятельности</p>	<p>ПК-10.1 Знать содержание и особенности стратегического, инновационного и проектного менеджмента социально-культурной деятельности</p> <p>ПК-10.2 Уметь разрабатывать стратегические и инновационные проекты и программы развития учреждений социально-культурной сферы; оценивать эффективность проектной и программной деятельности учреждений культуры</p> <p>ПК-10.3 Владеть технологиями социально-культурного проектирования инновационных систем социально-культурного творчества, рекреации, культурно-</p>	<p>Знать традиционные и инновационные формы и методы проектного менеджмента в сфере социально-культурной деятельности</p> <p>Уметь разрабатывать проекты и программы развития деятельности учреждений социально-культурной сферы</p> <p>Владеть технологиями проектирования инновационных культурных программ в сфере досуга и творческого образования</p>

		просветительной деятельности и художественного образования	
--	--	--	--

РАЗДЕЛ 2. СТРУКТУРА И СОДЕРЖАНИЕ ДИСЦИПЛИНЫ (МОДУЛЯ)

2.1 Объем дисциплины (модуля), включая контактную работу обучающегося с педагогическими работниками и самостоятельную работу обучающегося

Общая трудоемкость дисциплины (модуля) составляет 8 зачетных единиц.

Очная форма обучения

Вид учебной работы	Всего часов	Семестры			
		1	2		
Контактная работа обучающихся с педагогическими работниками	146	72	74		
Учебные занятия лекционного типа	112	56	56		
Практические занятия	32	16	16		
Иная контактная работа					
Консультации	2		2		
Самостоятельная работа обучающихся	115	63	52		
Контроль промежуточной аттестации	27	9	18		
Форма промежуточной аттестации		зачет	экзамен		
ОБЪЕМ ДИСЦИПЛИНЫ (МОДУЛЯ) В ЧАСАХ	288	144	144		

Заочная форма обучения

Вид учебной работы	Всего часов	Курс 1		Курс 2	
		Сессия 1-2	Сессия 3-4	Сессия 1-2	Сессия 3-4
Контактная работа обучающихся с педагогическими работниками	66		32	34	
Лекционные занятия	16		8	8	
Практические занятия	16		8	8	
Иная контактная работа	32		16	16	
Консультации	2			2	
Самостоятельная работа обучающихся	209		108	101	
Контроль промежуточной аттестации	13		4	9	
Форма промежуточной аттестации			зачет	экзамен	
ОБЪЕМ ДИСЦИПЛИНЫ (МОДУЛЯ) В	288		144	144	

ЧАСАХ					
-------	--	--	--	--	--

2.2. Учебно-тематический план дисциплины (модуля)

Очной формы обучения

Раздел, тема	Виды учебной работы, академических часов									
	Всего	Самостоятельная работа	Контактная работа обучающихся с педагогическими работниками							Иная контактная работа <i>из них: в форме</i>
			Всего	Лекционные занятия <i>из них: в форме практической подготовки</i>	Семинарские/ практические занятия <i>из них: в форме практической подготовки</i>	Лабораторные занятия <i>из них: в форме практической подготовки</i>	Иная контактная работа <i>из них: в форме</i>			
Модуль 1 (Семестр 1)										
Раздел 1. Научный статус теории социально-культурной деятельности	34	16	18	14		4				
Раздел 2. Научный аппарат теории социально-культурной деятельности	34	16	18	14		4				
Раздел 3. Генезис истории и теории социально-культурной деятельности	34	16	18	14		4				
Раздел 4. Парадигмы социально-культурного воспитания в истории отечественной культуры и образования	33	15	18	14		4				
Контроль промежуточной аттестации (час)	9									
	144	63	72	56		16				
Форма промежуточной аттестации	зачет									
Модуль 1 (2 семестр)										

Раздел, тема	Виды учебной работы, академических часов									
	Всего	Самостоятельная работа	Контактная работа обучающихся с педагогическими работниками							Иная контактная работа <i>из них: в форме</i>
			Всего	Лекционные занятия	<i>из них: в форме практической подготовки</i>	Семинарские/ практические занятия	<i>из них: в форме практической подготовки</i>	Лабораторные занятия	<i>из них: в форме практической подготовки</i>	
Раздел 5. Историография теории социально-культурной деятельности	32	14	18	14			4			
Раздел 6. Основные этапы развития теории социально-культурной деятельности	32	14	18	14			4			
Раздел 7. Современные тенденции в теории социально-культурной деятельности	30	12	18	14			4			
Раздел 8. Основные концепции, сферы и технологии социально-культурной деятельности	30	12	18	14			4			
Консультации	2									
Контроль промежуточной аттестации (час)	18									
Форма промежуточной аттестации	ЭКЗАМЕН									
Объем часов за семестр	144	52	74	56			16			
Общий объем, часов	288	115	146	112			32			

Заочной формы обучения

Раздел, тема	Виды учебной работы, академических часов		
	Всего	Сл ельн ая	Контактная работа обучающихся с педагогическими работниками

			Всего	Лекционные занятия <i>из них: в форме практической подготовки</i>	Семинарские/ практические занятия <i>из них: в форме практической подготовки</i>	Лабораторные занятия <i>из них: в форме практической подготовки</i>	Иная контактная работа <i>из них: в форме</i>
Модуль 1 (Курс 1, Сессия 3-4)							
Раздел 1. Научный статус теории социально-культурной деятельности	36	28	8	2	2		4
Раздел 2. Научный аппарат теории социально-культурной деятельности	36	28	8	2	2		4
Раздел 3. Генезис истории и теории социально-культурной деятельности	34	26	8	2	2		4
Раздел 4. Парадигмы социально-культурного воспитания в истории отечественной культуры и образования	34	26	8	2	2		4
Контроль промежуточной аттестации (час)	4						
Форма промежуточной аттестации	зачет						
	144	108	32	8	8		16
Модуль 1 (Курс 2, Сессия 1-2)							
Раздел 5. Историография теории социально-культурной деятельности	36	28	8	2	2		4
Раздел 6. Основные этапы развития теории социально-культурной деятельности	36	28	8	2	2		4
Раздел 7. Современные тенденции в теории	30	22	8	2	2		4

Раздел, тема	Виды учебной работы, академических часов										
	Всего	Самостоятельная работа	Контактная работа обучающихся с педагогическими работниками							Иная контактная работа <i>из них: в форме</i>	
			Всего	Лекционные занятия <i>из них: в форме практической подготовки</i>	Семинарские/ практические занятия <i>из них: в форме практической подготовки</i>	Лабораторные занятия <i>из них: в форме практической подготовки</i>					
социально-культурной деятельности											
Раздел 8. Основные концепции, сферы и технологии социально-культурной деятельности	31	23	8	2		2				4	
Консультации	2										
Контроль промежуточной аттестации (час)	9										
Форма промежуточной аттестации	экзамен										
Объем часов за семестр	144	101	34	8		8				16	
Общий объем, часов	288	209	66	16		16				32	

2.3. Содержание дисциплины (модуля) «История, теория и методология социально-культурной деятельности».

РАЗДЕЛ 1. НАУЧНЫЙ СТАТУС ТЕОРИИ СОЦИАЛЬНО-КУЛЬТУРНОЙ ДЕЯТЕЛЬНОСТИ

Перечень изучаемых элементов содержания:

Теория социально-культурной деятельности как система идей, выводов о закономерностях и сущности педагогического процесса, принципах его организации и технологиях (педагогических, культурных и др.) осуществления в условиях свободного времени, досуга. Теория социально-культурной деятельности интегрирует способы получения знаний, присущие целому ряду наук, в том числе педагогике, культурологии, социологии, психологии, социальной психологии, менеджменту, предполагает анализ целостных социально-культурных структур, уровней и форм жизнедеятельности человека в различных социально-культурных условиях, а также изучение путей и форм активного воздействия на

открытый социум, на духовное развитие социальных, возрастных, гендерных, религиозных и этнических групп. Обусловленность научно-теоретических достижений уровнем развития гуманитарного знания и конкретными социально-культурными условиями. Основные источники формирования теории: изучение исторического и современного отечественного и зарубежного опыта; результаты социологических исследований и опытно-экспериментальной работы; использование данных смежных наук.

ЗАДАНИЯ К ПРАКТИЧЕСКИМ ЗАНЯТИЯМ РАЗДЕЛА 1

Тема практического занятия: Особенности современной профессиональной коммуникации

Форма практического задания: устный опрос, реферат

Темы для опроса к разделу 1:

1. Дайте определение науки как специализированной области деятельности.
2. Охарактеризуйте основные тенденции процесса развития науки в истории культуры.
3. Какие черты характеризуют теорию социально-культурной деятельности как научную дисциплину?
4. Назовите основные различия между практикой социально-культурной деятельности и её теорией.
5. Перечислите основные научно-педагогические концепты социально-культурной деятельности в России в XX веке.

Перечень тем рефератов к разделу 1:

1. Педагогический статус теории социально-культурной деятельности.
2. Теория социально-культурной деятельности в классификаторе научных специальностей, утвержденном ВАК Министерства образования и науки Российской Федерации.
3. Цель исследования социально-культурной деятельности осмысление сущности, закономерностей, принципов развития, а также педагогических технологий развития личности и социальных общностей в условиях досуга в контексте тех или иных социальных, культурно-исторических и национально-культурных ценностей.
4. Характеристика социально-культурных систем воспитания личности.

РУБЕЖНЫЙ КОНТРОЛЬ К РАЗДЕЛУ 1 – в форме устного опроса.

РАЗДЕЛ 2. НАУЧНЫЙ АППАРАТ ТЕОРИИ СОЦИАЛЬНО-КУЛЬТУРНОЙ ДЕЯТЕЛЬНОСТИ

Перечень изучаемых элементов содержания:

Общая характеристика понятийно-терминологического аппарата теории социально-культурной деятельности. Основные категории «социальное», «культурное» и укажите на специфику понятия «социально-культурное». Категория деятельность и её применение в теории и практике социально-культурного воспитания. Личность как субъект социально-культурной деятельности. Специфика применения понятий гуманитарных наук в теории социально-культурной деятельности. Основные сферы социально-культурной деятельности: сфера досуга и досуговой деятельности; сфера народной художественной культуры и любительского творчества; сфера образования; сфера социальной защиты и реабилитации.

Предметная область теории социально-культурной деятельности, объединяющая социально-культурное содержание различных видов деятельности человека в сфере свободного времени. Специфический объект теории социально-культурной деятельности – культурно обусловленные аспекты жизнедеятельности человека, использование социально-культурных и социально-педагогических методов воздействия на поведение человека, оптимизация духовного развития различных социальных групп, выделяемых по возрастному, гендерному, региональному, этническому, религиозному, экономическому и политическому признакам. Предмет теории социально-культурной деятельности – наиболее значимые с практической и теоретической точки зрения свойства, стороны, особенности объекта, которые подлежат непосредственному изучению.

ЗАДАНИЯ К ПРАКТИЧЕСКИМ ЗАНЯТИЯМ РАЗДЕЛА 2

РУБЕЖНЫЙ КОНТРОЛЬ К РАЗДЕЛУ 2 – в форме устного опроса

Примерные вопросы:

1. Охарактеризуйте основные категории «социальное», «культурное» и укажите на специфику понятия «социально-культурное».
2. Категория деятельность и её применение в теории и практике социально-культурного воспитания.
3. Личность как субъект социально-культурной деятельности.

Форма практического задания: реферат

Перечень тем рефератов к разделу 2:

1. Теория социально-культурной деятельности в общем контексте истории и методологии науки
2. Понятие «социально-культурная деятельность»: исходные позиции
3. Теория социально-культурной деятельности и ее место в системе знаний
4. Историография теории социально-культурной деятельности
5. Источниковая база истории теории социально-культурной деятельности
6. Понятийно-категориальный аппарат теории социально-культурной деятельности
7. Объект и предмет в научном исследовании социально-культурной деятельности
8. Методология теории социально-культурной деятельности

Рубежный контроль к разделу 2:

Форма рубежного контроля – устный опрос

РАЗДЕЛ 3. ГЕНЕЗИС ТЕОРИИ СОЦИАЛЬНО-КУЛЬТУРНОЙ ДЕЯТЕЛЬНОСТИ

Перечень изучаемых элементов содержания: Современный контекст методологических исследований в педагогической науке. Сущность и научный статус методологии теории социально-культурной деятельности. Предмет методологии – теория социально-культурной деятельности как наука, как самостоятельная система знаний, обоснование процесса и результатов исследования педагогических явлений в социально-культурной сфере. Предмет теории – целенаправленный воспитательный процесс, который выстраивается в условиях социально-культурной деятельности. Структура методологии теории социально-культурной деятельности: а) общенаучная методология (общепедагогическая методология); б) методология интегративной науки, объединяющей несколько специальных, генетически близких частнонаучных дисциплин; в) методология специальной научной теории.

Ценностно-целевой, инструментально-теоретический, технологический уровни в структуре методологии.

ЗАДАНИЯ К ПРАКТИЧЕСКИМ ЗАНЯТИЯМ РАЗДЕЛА 3

Тема практического занятия:

Форма практического задания: доклад

Перечень тем докладов к разделу 3:

1. Традиционная периодизация этапов генезиса клубной теории.
2. Периодизация В.В. Туева (разработка теоретико-методических основ клубного дела (1920-е гг.); формирование клубоведения как науки о теории и методике культурно-просветительной деятельности клуба (1960-1970-е гг.);
3. Развитие клубоведческих исследований в русле новых отраслей гуманитарных наук (1990-е гг.).
4. Возникновение теории культурно-просветительной работы.
5. Факторы, определяющие формирование методологии и теории скд.
6. Предмет методологии – теория социально-культурной деятельности как наука, как самостоятельная система знаний, обоснование процесса и результатов исследования педагогических явлений в социально-культурной сфере.
7. Предмет теории – целенаправленный воспитательный процесс, который выстраивается в условиях социально-культурной деятельности.
8. Структура методологии теории социально-культурной деятельности: а) общенаучная методология (общефилософская методология); б) методология интегративной науки, объединяющей несколько специальных, генетически близких частнонаучных дисциплин; в) методология специальной научной теории. Ценностно-целевой, инструментально-теоретический, технологический уровни в структуре методологии.

Рубежный контроль к разделу 3:

Форма рубежного контроля – устный опрос

РАЗДЕЛ 4. ПАРАДИГМЫ СОЦИАЛЬНО-КУЛЬТУРНОГО ВОСПИТАНИЯ В ИСТОРИИ ОТЕЧЕСТВЕННОЙ КУЛЬТУРЫ И ОБРАЗОВАНИЯ

Перечень изучаемых элементов содержания:

Формирование обобщающей педагогической теории внешкольного образования. Влияние на этот процесс философии, антропологии, психологии, психофизиологии и других наук. Преодоление позитивистского подхода к воспитанию как научению, становление идеи развития личности как общей концептуальной основы большинства прогрессивных педагогических начинаний конца XIX – начала XX века. Конкретизация данной установки на уровне теории внешкольного воспитания в научной парадигме частной инициативы. Труды В.П. Вахтерова, В.И. Чарнолуцкого, Е.Н. Медынского и др. Развитие теории внешкольного образования в контексте наиболее общих тенденций развития педагогической теории конца XIX – начала XX века. Методология внешкольного образования в трудах В.И. Чарнолуцкого и С.О. Серополко. Принцип частной инициативы в практике внешкольного образования.

ЗАДАНИЯ К ПРАКТИЧЕСКИМ ЗАНЯТИЯМ РАЗДЕЛА 4

Тема практического занятия:

Форма практического задания: доклад

Перечень тем докладов к разделу 4:

1. Педагогический принцип социального воздействия – основа теории политико-просветительной работы.
2. Создание советской системы политико-просветительной работы.
3. Отказ от парадигмы частной инициативы, формирование теории политико-просветительной работы (1920–1930-е годы).
4. Вклад Е.Н. Медынского в разработку теории внешкольного образования и политико-просветительной работы.
5. Основные педагогические труды Е.Н. Медынского и их современная оценка.
6. Методология политико-просветительной работы в трудах В.А. Зеленко и их современная оценка.
7. Отражение проблемы развития теории культурно-просветительной деятельности в соответствующих разделах учебников по клубоведению, подготовленных отдельными авторами и авторскими коллективами в 1970-1980-х годах (В.А. Ковшаров, Н.П. Скрыпнев, А.Г. Соломоник; С.Н. Иконникова, В.И. Чепелев и др.).
8. Рассмотрение процесса становления и функционирования научной теории культурно-просветительной деятельности в диссертационных исследованиях 1980-1990 годов.

Рубежный контроль к разделу 4:

Форма рубежного контроля – устный опрос

РАЗДЕЛ 5. ИСТОРИОГРАФИЯ ТЕОРИИ СОЦИАЛЬНО-КУЛЬТУРНОЙ ДЕЯТЕЛЬНОСТИ

Перечень изучаемых элементов содержания:

Понятие историографии. Место историографии в педагогике. Историография социально-культурной деятельности как отрасль педагогической науки. Основные направления изучения историографии социально-культурной деятельности. Предмет историографии социально-культурной деятельности. Отличительные особенности историографии социально-культурной деятельности. Раскрытие и обоснование принципов историографии социально-культурной деятельности (историзма, хронологический, проблемный, биографический и хронологически-тематический), отражающие общие направления историографии социально-культурной деятельности. Обоснование функций историографии социально-культурной деятельности. Социальные функции (научно-познавательная, прогнозирующая, социальной памяти, воспитательная). Их значение и актуальность. Основные категории и понятия историографии социально-культурной деятельности (источник, документ, явление и др.). Методы историографии и их применение в исследовании социально-культурной деятельности: сравнительно-исторический, конкретного и логического анализа, хронологический, периодизации, ретроспективный, актуализации. Их значение и использование в исследовательской практике.

ЗАДАНИЯ К ПРАКТИЧЕСКИМ ЗАНЯТИЯМ РАЗДЕЛА 5

Практическое задание к разделу 5:

Форма практического задания: доклад

Перечень тем докладов к разделу 5:

1. Место историографии в педагогике.

2. Историография социально-культурной деятельности как отрасль педагогической науки.
3. Основные направления изучения историографии социально-культурной деятельности.
4. Предмет историографии социально-культурной деятельности.
5. Отличительные особенности историографии социально-культурной деятельности.
6. Раскрытие и обоснование принципов историографии социально-культурной деятельности (историзма, хронологический, проблемный, биографический и хронологически-тематический), отражающие общие направления историографии социально-культурной деятельности.
7. Обоснование функций историографии социально-культурной деятельности.
8. Основные категории и понятия историографии социально-культурной деятельности (источник, документ, явление и др.).
9. Методы историографии и их применение в исследовании социально-культурной деятельности:

Рубежный контроль к разделу 5:

Форма рубежного контроля – устный опрос

РАЗДЕЛ 6. ОСНОВНЫЕ ЭТАПЫ РАЗВИТИЯ ТЕОРИИ СОЦИАЛЬНО-КУЛЬТУРНОЙ ДЕЯТЕЛЬНОСТИ

Перечень изучаемых элементов содержания:

Периодизация теории социально-культурной деятельности Н.Н. Ярошенко: первый период (конец XIX – первая треть XX века) – парадигма частной инициативы; второй период (1930-е годы – середина 1980-х годов) – парадигма педагогического воздействия; третий период (с 1990-х годов) – парадигма социальной активности личности в социально-культурной сфере.

ЗАДАНИЯ К ПРАКТИЧЕСКИМ ЗАНЯТИЯМ РАЗДЕЛА 6

Практическое задание к разделу 6:

Форма практического задания: доклад

Перечень тем докладов к разделу 6:

1. Принципы методологии научного познания в современной теории социально-культурной деятельности
2. Научные дискуссии как источник обновления научного знания
3. Основные научные школы современной социально-культурной деятельности: общая характеристика
4. Перспективы развития теории социально-культурной деятельности
5. Научный статус теории социально-культурной деятельности.
6. Основные сферы социально-культурной деятельности: сфера досуга и досуговой деятельности.

Рубежный контроль к разделу 6:

РАЗДЕЛ 7. СОВРЕМЕННЫЕ ТЕНДЕНЦИИ В ТЕОРИИ СОЦИАЛЬНО-КУЛЬТУРНОЙ ДЕЯТЕЛЬНОСТИ

Перечень изучаемых элементов содержания:

Основные тенденции развития теории социально-культурной деятельности: научное самоопределение; расширение ее институциональной основы, обогащение опытом общественных объединений, политических партий, неформальных групп, объединений волонтеров и других гражданских инициатив; усиление технологического компонента социально-культурной деятельности; активное обращение к проблемам общественного развития.

ЗАДАНИЯ К ПРАКТИЧЕСКИМ ЗАНЯТИЯМ РАЗДЕЛА 7

Практическое задание к разделу 7:

Форма практического задания: доклад

Перечень тем докладов к разделу 7:

1. Периодизация социально-культурной деятельности профессора В.В. Туева.
2. Клубоведение и его роль в становлении современной теории социально-культурной деятельности.
3. Социологические концепции социально-культурной деятельности.
4. Структура социально-культурной системы, разработанная профессором А.В. Соколовым.
5. Специфика культурологической концепции социально-культурной деятельности, разработанной профессором М.А. Ариарским.
6. Сущность педагогического подхода к социально-культурной деятельности (А.Д. Жарков, Ю.Д. Красильников, Н.Н. Ярошенко и др.).
7. Факторы развития теории социально-культурной деятельности.
8. Перспективы дальнейшего развития современной социально-культурной деятельности в России.
9. Современный контекст методологических исследований в педагогической науке
10. Структура методологии теории социально-культурной деятельности
11. Парадигма педагогического воздействия: Становление теории и практики политико-просветительной работы
12. Парадигмальные основания научного исследования социально-культурной деятельности
13. Структура парадигм социально-культурных исследований
14. Научные дискуссии как источник обновления научного знания
15. Основные научные школы современной социально-культурной деятельности: общая характеристика
16. Перспективы развития теории социально-культурной деятельности
17. Научный статус теории социально-культурной деятельности.
18. Основные сферы социально-культурной деятельности: сфера досуга и досуговой деятельности.

Рубежный контроль к разделу 7:

РАЗДЕЛ 8. ОСНОВНЫЕ КОНЦЕПЦИИ, СФЕРЫ И ТЕХНОЛОГИИ СОЦИАЛЬНО-КУЛЬТУРНОЙ ДЕЯТЕЛЬНОСТИ

Перечень изучаемых элементов содержания:

Основные концепции досуга. Деятельностные (трудообеспечивающие) концепции. Медико-биологические (курортологические, оздоровительные) концепции досуга. Центры лечебного досуга, их характеристика. Культурологические и социально-культурные концепции досуга. Многофункциональность, содержательность досуга. Экологические, природоориентированные концепции. Техноэкономическая концепция досуга и досуговой деятельности. Социально-управленческая концепция досуга. Важнейшие сферы культурной деятельности: выявление, изучение, охрана, реставрация и использование памятников истории и культуры; художественная литература, кинематография, сценическое, пластическое, музыкальное искусство, архитектура и дизайн, фотоискусство, другие виды и жанры искусства; художественные народные промыслы и ремесла, народная культура в таких ее проявлениях, как языки, диалекты и говоры, фольклор, обычаи и обряды, исторические топонимы; самодеятельное (любительское) художественное творчество; музейное дело и коллекционирование; книгоиздание и библиотечное дело, а также иная культурная деятельность, связанная с созданием произведений печати, их распространением и использованием, архивное дело; телевидение, радио и другие аудиовизуальные средства в части создания и распространения культурных ценностей; эстетическое воспитание, художественное образование, педагогическая деятельность в этой области; научные исследования культуры; международные культурные обмены; производство материалов, оборудования и других средств, необходимых для сохранения, создания, распространения и освоения культурных ценностей; иная деятельность, в результате которой создаются, сохраняются, распространяются и осваиваются культурные ценности. Классификация основных технологий социально-культурной деятельности в зависимости от характера их психологического воздействия. Ценностно-ориентационные (культурно-воспитательные) технологии направлены на приобщение к ценностям; мотивационные – на побуждение к адекватному поведению и деятельности; когнитивные – на удовлетворение потребностей в познании и развитии; рекреационно-реабилитационные – на восстановление психических и физических сил; позитивно-эмоциональные – на развлечение и получение удовольствия; нормативно-поведенческие – на осуществление ритуально-обрядовых действий.

ЗАДАНИЯ К ПРАКТИЧЕСКИМ ЗАНЯТИЯМ РАЗДЕЛА 8

Практическое задание к разделу 8:

1. Обзор проблемных материалов и журналов по теме «Диалектика развития принципов СКД в современных условиях».
2. Социально-культурная деятельность как фактор обогащения межнациональных отношений.
3. Разработка схемы общественных связей одного из учреждений культуры (библиотеки, музея и т.д.)
4. Разработка программы работы учреждения культуры с опорой на один из нижеперечисленных видов технологий.
5. Социально-культурная анимация.
6. Танцетерапия.
7. Музыкотерапия.

8. Арт-терапия.
9. Современные технологии разработки межнациональных культурных программ развития культуры и досуга
10. Технологии информационно-просветительной и рекламной деятельности в сфере культуры и досуга
11. Технология мозгового штурма.
12. Технология групповой дискуссии.
13. Условия активизации игровой деятельности.
14. Выполнение игровых акций согласно известным классификациям: 1) по месту и времени их проведения; 2) по области деятельности; 3) по характеру педагогического процесса; 4) по игровой методике; 5) по предметной области; 6) по игровой среде.
15. Технология подготовки и проведения ролевых ситуационных игр.
16. Технология разработки культурно-досугового мероприятия.
17. Технологии общения и коммуникации в социально-культурной деятельности
18. Классификационные признаки технологии общения. Понятия: «коммуникация», «коммуникативная компетентность», вербальный и невербальные уровни коммуникации.

Форма практического задания: реферат

Перечень тем рефератов к разделу 8:

1. Сущность и специфика современных социально-культурных технологий
2. Технология социально-культурной деятельности как социокультурная система.
3. Технология социально-культурной деятельности как технологический процесс.
4. Основные подсистемы и элементы технологии
5. Внутренняя и внешняя среда технологической системы
6. Структура и функции социокультурных технологий.
7. Критерии технологичности как методологические требования к социокультурным технологиям.
8. Специфика целеполагания в социокультурных технологиях.
9. Педагогические основы технологий
10. Типология и классификация технологий социально-культурной деятельности
11. Основные подходы к типологизации и классификации технологий социально-культурной деятельности: системный, синергетический, средовой, деятельностный, половозрастной, личностно-ориентированный, коммуникативный, ситуационный.
12. Логические основания классификации: историко-содержательные, функционально-процессуальные, социально-демографические.
13. Ведущий тип деятельности как критерий типологии технологий
14. Основные типы технологий социально-культурной деятельности: культуроохранные, культуротворческие, рекреативные, образовательные, социозащитные, проектные, информационно-рекламные технологии, этнотехнологии.
15. Технологии менеджмента.
16. Маркетинговые технологии.
17. Социокультурные технологии формирования культуры семьи, быта, образовательной и профессиональной деятельности, общественных отношений.
18. Образовательные технологии
19. Сущность и специфика образовательной деятельности в социально-культурной сфере.

Рубежный контроль к разделу 8:

Форма рубежного контроля – устный опрос

РАЗДЕЛ 3. УЧЕБНО-МЕТОДИЧЕСКОЕ ОБЕСПЕЧЕНИЕ САМОСТОЯТЕЛЬНОЙ РАБОТЫ ОБУЧАЮЩИХСЯ ПО ДИСЦИПЛИНЕ (МОДУЛЮ)

3.1. Виды самостоятельной работы обучающихся по дисциплине (модулю)

Очной формы обучения

Раздел, тема	Количество часов	Вид самостоятельной работы
Модуль 1 (семестр 1)		
Раздел 1. Научный статус теории социально-культурной деятельности	6	Выполнение заданий/реферат
	10	Самостоятельное изучение материала раздела
Раздел 2. Научный аппарат теории социально-культурной деятельности	6	Выполнение заданий/реферат
	10	Самостоятельное изучение материала раздела
Раздел 3. Генезис истории и теории социально-культурной деятельности	6	Выполнение заданий/доклад
	10	Самостоятельное изучение материала раздела
Раздел 4. Парадигмы социально-культурного воспитания в истории отечественной культуры и образования	5	Выполнение заданий/доклад
	10	Самостоятельное изучение материала раздела
Общий объем по модулю/семестру, часов	63	
(семестр 2)		
Раздел 5. Историография теории социально-культурной деятельности	4	Выполнение заданий/доклад
	10	Самостоятельное изучение материала раздела
Раздел 6. Основные этапы развития теории социально-культурной деятельности	4	Выполнение заданий/доклад
	10	Самостоятельное изучение материала раздела
Раздел 7. Современные тенденции в теории социально-культурной деятельности	4	Выполнение заданий/доклад
	8	Самостоятельное изучение материала раздела
Раздел 8. Основные концепции, сферы и	4	Выполнение заданий/доклад
	8	Самостоятельное изучение материала раздела материала

технологии социально-культурной деятельности		раздела
Общий объем по модулю/семестру, часов	52	
Общий объем по дисциплине (модулю), часов	115	

Заочной формы обучения

Раздел, тема	Количество часов	Вид самостоятельной работы
Модуль 1 (курс 1 сессии 3-4)		
Раздел 1. Научный статус теории социально-культурной деятельности	8	Выполнение заданий/реферат
	20	Самостоятельное изучение материала раздела
Раздел 2. Научный аппарат теории социально-культурной деятельности	8	Выполнение заданий/реферат
	20	Самостоятельное изучение материала раздела
Раздел 3. Генезис истории и теории социально-культурной деятельности	6	Выполнение заданий/доклад
	20	Самостоятельное изучение материала раздела
Раздел 4. Парадигмы социально-культурного воспитания в истории отечественной культуры и образования	6	Выполнение заданий/доклад
	20	Самостоятельное изучение материала раздела
Общий объем по модулю/семестру, часов	108	
Модуль 1 (курс 2 сессии 1-2)		
Раздел 5. Историография теории социально-культурной деятельности	8	Выполнение заданий/доклад
	20	Самостоятельное изучение материала раздела
Раздел 6. Основные этапы развития теории социально-культурной деятельности	8	Выполнение заданий/доклад
	20	Самостоятельное изучение материала раздела

Раздел 7. Современные тенденции в теории социально-культурной деятельности	8	Выполнение заданий/доклад
	14	Самостоятельное изучение материала раздела
Раздел 8. Основные концепции, сферы и технологии социально-культурной деятельности	8	Выполнение заданий/доклад
	15	Самостоятельное изучение материала раздела
Общий объем по модулю/семестру, часов	101	
Общий объем по дисциплине (модулю), часов	209	

3.2. Задания для самостоятельной работы

Задания для самостоятельной работы к Разделу 1

Вопросы для самостоятельной работы к Разделу 1

1. Определения социально-культурной деятельности как многоаспектного и многофункционального явления.
2. Основные аспекты анализа социально-культурной деятельности.
3. Родовые черты, определяющие сущность и специфику социально-культурной деятельности, которая осуществляется а) на базе ценностей культуры, б) в сфере свободного времени, в) основываясь на активности ее участников.

Перечень тем рефератов к Разделу 1:

1. Педагогический статус теории социально-культурной деятельности.
2. Теория социально-культурной деятельности в классификаторе научных специальностей, утвержденном ВАК Министерства образования и науки Российской Федерации.
3. Цель исследования социально-культурной деятельности осмысление сущности, закономерностей, принципов развития, а также педагогических технологий развития личности и социальных общностей в условиях досуга в контексте тех или иных социальных, культурно-исторических и национально-культурных ценностей.
4. Характеристика социально-культурных систем воспитания личности.

Литература для самостоятельного изучения к Разделу 1.

1. Каменец, А. В. Основы культурно-досуговой деятельности : учебник для вузов / А. В. Каменец, И. А. Урмина, Г. В. Заярская ; под научной редакцией А. В. Каменца. — 2-е изд., испр. и доп. — Москва : Издательство Юрайт, 2023. — 185 с. — (Высшее образование). — ISBN 978-5-534-06403-2. — Текст : электронный // Образовательная платформа Юрайт [сайт]. — URL: <https://urait.ru/bcode/513760> (дата обращения: 10.03.2023).
2. Коноплева, Н. А. Организация социокультурных проектов для детей и молодежи : учебное пособие для вузов / Н. А. Коноплева. — 2-е изд., испр. и доп. — Москва : Издательство Юрайт, 2023. — 254 с. — (Высшее образование). — ISBN 978-5-534-07050-7. —

Текст : электронный // Образовательная платформа Юрайт [сайт]. — URL: <https://urait.ru/bcode/516504> (дата обращения: 10.03.2023).

3. Куличкина, Г. В. Технологические основы социально-культурной деятельности. Масс-медиа : учебное пособие для вузов / Г. В. Куличкина. — 2-е изд. — Москва : Издательство Юрайт, 2023. — 197 с. — (Высшее образование). — ISBN 978-5-534-07954-8. — Текст : электронный // Образовательная платформа Юрайт [сайт]. — URL: <https://urait.ru/bcode/516689> (дата обращения: 10.03.2023).

Задания для самостоятельной работы к Разделу 2

Вопросы для самостоятельной работы к Разделу 2

1. Структурный состав теории социально-культурной деятельности: совокупность научно достоверных фактов; понятийный аппарат; система выявленных закономерностей; исходные принципы; общепринятые типологии явлений, характерных для истории и современной практики.

2. Теория социально-культурной деятельности как антропоцентрическая модель воспитания.

3. Определение вариативности педагогических моделей, сформулированных в теории социально-культурной деятельности различной степенью выраженности социоцентрической (напр., педагогические модели пролеткульта – А. Богданов и др.) и антропоцентрической направленности (напр., концепция «Свободного воспитания» – К.Н. Вентцель, И.И Горбунов-Посадов и др.).

4. Основные сферы социально-культурной деятельности: сфера досуга и досуговой деятельности; сфера народной художественной культуры и любительского творчества; сфера образования; сфера социальной защиты и реабилитации.

5. Предметная область теории социально-культурной деятельности, объединяющая социально-культурное содержание различных видов деятельности человека в сфере свободного времени.

Перечень тем рефератов к Разделу 2:

1. Теория социально-культурной деятельности в общем контексте истории и методологии науки

2. Понятие «социально-культурная деятельность»: исходные позиции

3. Теория социально-культурной деятельности и ее место в системе знаний

4. Историография теории социально-культурной деятельности

5. Источниковая база истории теории социально-культурной деятельности

6. Понятийно-категориальный аппарат теории социально-культурной деятельности

7. Объект и предмет в научном исследовании социально-культурной деятельности

8. Методология теории социально-культурной деятельности

Литература для самостоятельного изучения к Разделу 2.

1. Каменец, А. В. Основы культурно-досуговой деятельности : учебник для вузов / А. В. Каменец, И. А. Урмина, Г. В. Заярская ; под научной редакцией А. В. Каменца. — 2-е изд., испр. и доп. — Москва : Издательство Юрайт, 2023. — 185 с. — (Высшее образование). — ISBN 978-5-534-06403-2. — Текст : электронный // Образовательная платформа Юрайт [сайт]. — URL: <https://urait.ru/bcode/513760> (дата обращения: 10.03.2023).

2. Коноплева, Н. А. Организация социокультурных проектов для детей и молодежи : учебное пособие для вузов / Н. А. Коноплева. — 2-е изд., испр. и доп. — Москва : Издательство Юрайт, 2023. — 254 с. — (Высшее образование). — ISBN 978-5-534-07050-7. — Текст : электронный // Образовательная платформа Юрайт [сайт]. — URL: <https://urait.ru/bcode/516504> (дата обращения: 10.03.2023).

3. Куличкина, Г. В. Технологические основы социально-культурной деятельности. Масс-медиа : учебное пособие для вузов / Г. В. Куличкина. — 2-е изд. — Москва : Издательство Юрайт, 2023. — 197 с. — (Высшее образование). — ISBN 978-5-534-07954-8. — Текст : электронный // Образовательная платформа Юрайт [сайт]. — URL: <https://urait.ru/bcode/516689> (дата обращения: 10.03.2023).

Задания для самостоятельной работы к Разделу 3

Вопросы для самостоятельной работы к Разделу 3

1. Назовите основные сферы современной социально-культурной деятельности. Какие теоретические исследования этих сфер Вам известны?
2. Какова предметная область теории социально-культурной деятельности?
3. Охарактеризуйте подходы выделения предмета теории, которые имели место в истории развития социально-культурной деятельности как отрасли научного знания?
4. Что является объектом теории социально-культурной деятельности?
5. Определите специфический предмет теории социально-культурной деятельности, раскройте его состав.
6. Дайте общее определение цели научного исследования социально-культурной деятельности.
7. Какие типы задач можно выделить в научном исследовании социально-культурной деятельности?
8. Каков, на Ваш взгляд, оптимальный алгоритм научного исследования процессов и систем социально-культурного воспитания?

Перечень тем докладов к Разделу 3:

1. Традиционная периодизация этапов генезиса клубной теории.
2. Периодизация В.В. Туева (разработка теоретико-методических основ клубного дела (1920-е гг.); формирование клубоведения как науки о теории и методике культурно-просветительной деятельности клуба (1960-1970-е гг.);
3. Развитие клубоведческих исследований в русле новых отраслей гуманитарных наук (1990-е гг.).
4. Возникновение теории культурно-просветительной работы.
5. Факторы, определяющие формирование методологии и теории скд.
6. Предмет методологии – теория социально-культурной деятельности как наука, как самостоятельная система знаний, обоснование процесса и результатов исследования педагогических явлений в социально-культурной сфере.
7. Предмет теории – целенаправленный воспитательный процесс, который выстраивается в условиях социально-культурной деятельности.
8. Структура методологии теории социально-культурной деятельности: а) общенаучная методология (общефилософская методология); б) методология интегративной науки, объединяющей несколько специальных, генетически близких частнонаучных дисциплин; в) методология специальной научной теории. Ценностно-целевой, инструментально-теоретический, технологический уровни в структуре методологии.

Литература для самостоятельного изучения к Разделу 3 .

1. Каменец, А. В. Основы культурно-досуговой деятельности : учебник для вузов / А. В. Каменец, И. А. Урмина, Г. В. Заярская ; под научной редакцией А. В. Каменца. — 2-е изд., испр. и доп. — Москва : Издательство Юрайт, 2023. — 185 с. — (Высшее образование). — ISBN 978-5-534-06403-2. — Текст : электронный // Образовательная платформа Юрайт [сайт]. — URL: <https://urait.ru/bcode/513760> (дата обращения: 10.03.2023).

2. Коноплева, Н. А. Организация социокультурных проектов для детей и молодежи : учебное пособие для вузов / Н. А. Коноплева. — 2-е изд., испр. и доп. — Москва : Издательство Юрайт, 2023. — 254 с. — (Высшее образование). — ISBN 978-5-534-07050-7. — Текст : электронный // Образовательная платформа Юрайт [сайт]. — URL: <https://urait.ru/bcode/516504> (дата обращения: 10.03.2023).

3. Куличкина, Г. В. Технологические основы социально-культурной деятельности. Масс-медиа : учебное пособие для вузов / Г. В. Куличкина. — 2-е изд. — Москва : Издательство Юрайт, 2023. — 197 с. — (Высшее образование). — ISBN 978-5-534-07954-8. — Текст : электронный // Образовательная платформа Юрайт [сайт]. — URL: <https://urait.ru/bcode/516689> (дата обращения: 10.03.2023).

Задания для самостоятельной работы к Разделу 4

Вопросы для самостоятельной работы к Разделу 4

1. Реформирование системы внешкольного образования.
2. Первый съезд по внешкольному образованию (1919 г.).
3. Тенденции политизации внешкольной работы, переход к системе политпросветработы.
4. Общественно-политические процессы 1920-1940-х гг.
5. Научно-исследовательская работы по проблемам внешкольного образования и политико-просветительной работы в научных институтах, вузах Москвы, Петрограда-Ленинграда и др.
6. Издание специализированных научно-теоретических журналов «Внешкольное образование» (Нижний Новгород, 1918-1919; М., 1918-1919; Пг, 1918-1919), «Коммунистическое просвещение» (М., 1920, 1922-1932), «Клуб и революция» (М., 1929-1931), «Политпросветработник» (Л., 1926-1928) и мн. др.
7. Публикация книг по внешкольному образованию (В.А. Зеленко, Е.Н. Медынский, А.Г. Кравченко, Н.К. Крупская и др.).
8. Статьи в справочно-энциклопедических изданиях. «Педагогическая энциклопедия» под редакцией А.Г. Калашникова (1927-1929), посвященная вопросам истории, теории, статистики и методики внешкольной и политико-просветительной работы, клубной и экскурсионной работы, образования взрослых и др. вопросы.
9. Создание сети учебных заведений по подготовке кадров, научно-исследовательских учреждений, а также разработка методологии теории политпросветработы, публикация книг, издание специализированных журналов. Философско-педагогические дискуссии по проблемам политического просвещения.

Практическое задание к разделу 4:

Форма практического задания: доклад

Перечень тем докладов к разделу 4:

1. Педагогический принцип социального воздействия – основа теории политико-просветительной работы.
2. Создание советской системы политико-просветительной работы.
3. Отказ от парадигмы частной инициативы, формирование теории политико-просветительной работы (1920–1930-е годы).

4. Вклад Е.Н. Медынского в разработку теории внешкольного образования и политико-просветительской работы.
5. Основные педагогические труды Е.Н. Медынского и их современная оценка.
6. Методология политико-просветительской работы в трудах В.А. Зеленко и их современная оценка.
7. Отражение проблемы развития теории культурно-просветительской деятельности в соответствующих разделах учебников по клубоведению, подготовленных отдельными авторами и авторскими коллективами в 1970-1980-х годах (В.А. Ковшаров, Н.П. Скрипнев, А.Г. Соломоник; С.Н. Иконникова, В.И. Чепелев и др.).
8. Рассмотрение процесса становления и функционирования научной теории культурно-просветительской деятельности в диссертационных исследованиях 1980-1990 годов.

Рубежный контроль к разделу 4:

Форма рубежного контроля – устный опрос

Литература для самостоятельного изучения к Разделу 4 .

1. Каменец, А. В. Основы культурно-досуговой деятельности : учебник для вузов / А. В. Каменец, И. А. Урмина, Г. В. Заярская ; под научной редакцией А. В. Каменца. — 2-е изд., испр. и доп. — Москва : Издательство Юрайт, 2023. — 185 с. — (Высшее образование). — ISBN 978-5-534-06403-2. — Текст : электронный // Образовательная платформа Юрайт [сайт]. — URL: <https://urait.ru/bcode/513760> (дата обращения: 10.03.2023).
2. Коноплева, Н. А. Организация социокультурных проектов для детей и молодежи : учебное пособие для вузов / Н. А. Коноплева. — 2-е изд., испр. и доп. — Москва : Издательство Юрайт, 2023. — 254 с. — (Высшее образование). — ISBN 978-5-534-07050-7. — Текст : электронный // Образовательная платформа Юрайт [сайт]. — URL: <https://urait.ru/bcode/516504> (дата обращения: 10.03.2023).
3. Куличкина, Г. В. Технологические основы социально-культурной деятельности. Масс-медиа : учебное пособие для вузов / Г. В. Куличкина. — 2-е изд. — Москва : Издательство Юрайт, 2023. — 197 с. — (Высшее образование). — ISBN 978-5-534-07954-8. — Текст : электронный // Образовательная платформа Юрайт [сайт]. — URL: <https://urait.ru/bcode/516689> (дата обращения: 10.03.2023).

Задания для самостоятельной работы к Разделу 5

Вопросы для самостоятельной работы к Разделу 5

1. Что такое «генезис теории»? Почему важно понимать особенности возникновения теории?
2. Какова «традиционная концепция» возникновения теории социально-культурной деятельности?
3. Что такое «клубоведение»? Какова роль клубоведческих исследований в становлении современной теории социально-культурной деятельности?
4. В чем преимущества и в недостатки периодизации В.В. Туева?
5. Назовите факторы, определившие развитие теории социально-культурной деятельности.
6. Какие парадигмы выделяются в развитии теории социально-культурной деятельности в России?
7. Какие временные периоды охватывают эти парадигмы?
8. Что определяет необходимость выделения этапов внутри каждого периода?

9. Какие этапы, на Ваш взгляд, стали определяющими для становления современного облика теории социально-культурной деятельности?

10. Какова роль основных философских учений в истории отраслевой науки?

Практическое задание к разделу 5:

Форма практического задания: доклад

Перечень тем докладов к разделу 5:

1. Место историографии в педагогике.
2. Историография социально-культурной деятельности как отрасль педагогической науки.
3. Основные направления изучения историографии социально-культурной деятельности.
4. Предмет историографии социально-культурной деятельности.
5. Отличительные особенности историографии социально-культурной деятельности.
6. Раскрытие и обоснование принципов историографии социально-культурной деятельности (историзма, хронологический, проблемный, биографический и хронологически-тематический), отражающие общие направления историографии социально-культурной деятельности.
7. Обоснование функций историографии социально-культурной деятельности.
8. Основные категории и понятия историографии социально-культурной деятельности (источник, документ, явление и др.).
9. Методы историографии и их применение в исследовании социально-культурной деятельности:

Рубежный контроль к разделу 5:

Форма рубежного контроля – устный опрос

Литература для самостоятельного изучения к Разделу 5 .

1. Каменец, А. В. Основы культурно-досуговой деятельности : учебник для вузов / А. В. Каменец, И. А. Урмина, Г. В. Заярская ; под научной редакцией А. В. Каменца. — 2-е изд., испр. и доп. — Москва : Издательство Юрайт, 2023. — 185 с. — (Высшее образование). — ISBN 978-5-534-06403-2. — Текст : электронный // Образовательная платформа Юрайт [сайт]. — URL: <https://urait.ru/bcode/513760> (дата обращения: 10.03.2023).

2. Коноплева, Н. А. Организация социокультурных проектов для детей и молодежи : учебное пособие для вузов / Н. А. Коноплева. — 2-е изд., испр. и доп. — Москва : Издательство Юрайт, 2023. — 254 с. — (Высшее образование). — ISBN 978-5-534-07050-7. — Текст : электронный // Образовательная платформа Юрайт [сайт]. — URL: <https://urait.ru/bcode/516504> (дата обращения: 10.03.2023).

3. Куличкина, Г. В. Технологические основы социально-культурной деятельности. Масс-медиа : учебное пособие для вузов / Г. В. Куличкина. — 2-е изд. — Москва : Издательство Юрайт, 2023. — 197 с. — (Высшее образование). — ISBN 978-5-534-07954-8. — Текст : электронный // Образовательная платформа Юрайт [сайт]. — URL: <https://urait.ru/bcode/516689> (дата обращения: 10.03.2023).

Задания для самостоятельной работы к Разделу 6

Вопросы для самостоятельной работы к Разделу 6

1. Перечислите основные концепции для периодизации развития теории социально-культурной деятельности.

2. В чем новизна периодизации В.В. Туева и её принципиальное отличие других периодизаций?

3. В чем новизна периодизации Е.В. Литовкина и её принципиальное отличие других периодизаций?

4. В чем новизна периодизации Н.Н. Ярошенко и её принципиальное отличие других периодизаций?

Практическое задание к разделу 6:

Форма практического задания: доклад

Перечень тем докладов к разделу 6:

1. Принципы методологии научного познания в современной теории социально-культурной деятельности
2. Научные дискуссии как источник обновления научного знания
3. Основные научные школы современной социально-культурной деятельности: общая характеристика
4. Перспективы развития теории социально-культурной деятельности
5. Научный статус теории социально-культурной деятельности.
6. Основные сферы социально-культурной деятельности: сфера досуга и досуговой деятельности.

Рубежный контроль к разделу 6:

Форма рубежного контроля – устный опрос

Литература для самостоятельного изучения к Разделу 6 .

1. Каменец, А. В. Основы культурно-досуговой деятельности : учебник для вузов / А. В. Каменец, И. А. Урмина, Г. В. Заярская ; под научной редакцией А. В. Каменца. — 2-е изд., испр. и доп. — Москва : Издательство Юрайт, 2023. — 185 с. — (Высшее образование). — ISBN 978-5-534-06403-2. — Текст : электронный // Образовательная платформа Юрайт [сайт]. — URL: <https://urait.ru/bcode/513760> (дата обращения: 10.03.2023).

2. Коноплева, Н. А. Организация социокультурных проектов для детей и молодежи : учебное пособие для вузов / Н. А. Коноплева. — 2-е изд., испр. и доп. — Москва : Издательство Юрайт, 2023. — 254 с. — (Высшее образование). — ISBN 978-5-534-07050-7. — Текст : электронный // Образовательная платформа Юрайт [сайт]. — URL: <https://urait.ru/bcode/516504> (дата обращения: 10.03.2023).

3. Куличкина, Г. В. Технологические основы социально-культурной деятельности. Масс-медиа : учебное пособие для вузов / Г. В. Куличкина. — 2-е изд. — Москва : Издательство Юрайт, 2023. — 197 с. — (Высшее образование). — ISBN 978-5-534-07954-8. — Текст : электронный // Образовательная платформа Юрайт [сайт]. — URL: <https://urait.ru/bcode/516689> (дата обращения: 10.03.2023).

Задания для самостоятельной работы к Разделу 7

Вопросы для самостоятельной работы к Разделу 7

1. На каких научных позициях выстраиваются различные интерпретации понятия «социально-культурная деятельность»?
2. Назовите авторов социологических концепций социально-культурной деятельности. В чем состоит особенность этого подхода?
3. Какие функционально-специализированные подсистемы составляют структуру социально-культурной системы, разработанную профессором А.В. Соколовым?
4. В чем состоит специфика культурологической концепции социально-культурной деятельности, разработанной профессором М.А. Ариарским?
5. Назовите основные функции социально-культурной деятельности, выделенные М.А. Ариарским.
6. В чем состоит сущность педагогического подхода к социально-культурной деятельности, позволяющая отличать его от других подходов (А.Д. Жарков, Ю.Д. Красильников и др.)?
7. Охарактеризуйте работы теоретиков социально-культурной деятельности, в которых обоснован педагогический подход.
8. Какие тенденции сегодня определяют развитие теории социально-культурной деятельности?
9. Каковы перспективы дальнейшего развития современной социально-культурной деятельности в России?

Практическое задание к разделу 7:

Форма практического задания: доклад

Перечень тем докладов к разделу 7:

1. Периодизация социально-культурной деятельности профессора В.В. Туева.
2. Клубоведение и его роль в становлении современной теории социально-культурной деятельности.
3. Социологические концепции социально-культурной деятельности.
4. Структура социально-культурной системы, разработанная профессором А.В. Соколовым.
5. Специфика культурологической концепции социально-культурной деятельности, разработанной профессором М.А. Ариарским.
6. Сущность педагогического подхода к социально-культурной деятельности (А.Д. Жарков, Ю.Д. Красильников, Н.Н. Ярошенко и др.).
7. Факторы развития теории социально-культурной деятельности.
8. Перспективы дальнейшего развития современной социально-культурной деятельности в России.
9. Современный контекст методологических исследований в педагогической науке
10. Структура методологии теории социально-культурной деятельности
11. Парадигма педагогического воздействия: Становление теории и практики политико-просветительной работы
12. Парадигмальные основания научного исследования социально-культурной деятельности
13. Структура парадигм социально-культурных исследований
14. Научные дискуссии как источник обновления научного знания
15. Основные научные школы современной социально-культурной деятельности: общая характеристика
16. Перспективы развития теории социально-культурной деятельности
17. Научный статус теории социально-культурной деятельности.
18. Основные сферы социально-культурной деятельности: сфера досуга и досуговой деятельности.

Рубежный контроль к разделу 7:

Форма рубежного контроля – устный опрос

Литература для самостоятельного изучения к Разделу 7 .

1. Каменец, А. В. Основы культурно-досуговой деятельности : учебник для вузов / А. В. Каменец, И. А. Урмина, Г. В. Заярская ; под научной редакцией А. В. Каменца. — 2-е изд., испр. и доп. — Москва : Издательство Юрайт, 2023. — 185 с. — (Высшее образование). — ISBN 978-5-534-06403-2. — Текст : электронный // Образовательная платформа Юрайт [сайт]. — URL: <https://urait.ru/bcode/513760> (дата обращения: 10.03.2023).

2. Коноплева, Н. А. Организация социокультурных проектов для детей и молодежи : учебное пособие для вузов / Н. А. Коноплева. — 2-е изд., испр. и доп. — Москва : Издательство Юрайт, 2023. — 254 с. — (Высшее образование). — ISBN 978-5-534-07050-7. — Текст : электронный // Образовательная платформа Юрайт [сайт]. — URL: <https://urait.ru/bcode/516504> (дата обращения: 10.03.2023).

3. Куличкина, Г. В. Технологические основы социально-культурной деятельности. Масс-медиа : учебное пособие для вузов / Г. В. Куличкина. — 2-е изд. — Москва : Издательство Юрайт, 2023. — 197 с. — (Высшее образование). — ISBN 978-5-534-07954-8. — Текст : электронный // Образовательная платформа Юрайт [сайт]. — URL: <https://urait.ru/bcode/516689> (дата обращения: 10.03.2023).

Задания для самостоятельной работы к Разделу 8

Вопросы для самостоятельной работы к Разделу 8

1. Технологии менеджмента в социально-культурной сфере
2. Специфика и виды исследовательских технологий в социально-культурной сфере
3. Сущность, специфика и виды проектных технологий в социально-культурной сфере
4. Классификационные признаки информационно-просветительной технологии.
5. Специфика создания рекламы, афиши, информационного буклета, коллажа и др.
6. Технологии организации досуга детей и подростков
7. Классификационные признаки технологии организации досуга детей и подростков.
8. Традиционные и инновационные технологии организации досуга детей и подростков.
9. Преимущества интерактивных методов.
10. Классификация игр и специфика их практического воплощения. Ролевые ситуационные игры.

Практическое задание к разделу 8:

1. Обзор проблемных материалов и журналов по теме «Диалектика развития принципов СКД в современных условиях».
2. Социально-культурная деятельность как фактор обогащения межнациональных отношений.
3. Разработка схемы общественных связей одного из учреждений культуры (библиотеки, музея и т.д.)
4. Разработка программы работы учреждения культуры с опорой на один из нижеперечисленных видов технологий.
5. Социально-культурная анимация.
6. Танцетерапия.
7. Музыкотерапия.
8. Арттерапия.

9. Современные технологии разработки межнациональных культурных программ развития культуры и досуга
10. Технологии информационно-просветительной и рекламной деятельности в сфере культуры и досуга
11. Технология мозгового штурма.
12. Технология групповой дискуссии.
13. Условия активизации игровой деятельности.
14. Выполнение игровых акций согласно известным классификациям: 1) по месту и времени их проведения; 2) по области деятельности; 3) по характеру педагогического процесса; 4) по игровой методике; 5) по предметной области; 6) по игровой среде.
15. Технология подготовки и проведения ролевых ситуационных игр.
16. Технология разработки культурно-досугового мероприятия.
17. Технологии общения и коммуникации в социально-культурной деятельности
18. Классификационные признаки технологии общения. Понятия: «коммуникация», «коммуникативная компетентность», вербальный и невербальные уровни коммуникации.

Форма практического задания: реферат

Перечень тем рефератов к разделу 8:

1. Сущность и специфика современных социально-культурных технологий
2. Технология социально-культурной деятельности как социокультурная система.
3. Технология социально-культурной деятельности как технологический процесс.
4. Основные подсистемы и элементы технологии
5. Внутренняя и внешняя среда технологической системы
6. Структура и функции социокультурных технологий.
7. Критерии технологичности как методологические требования к социокультурным технологиям.
8. Специфика целеполагания в социокультурных технологиях.
9. Педагогические основы технологий
10. Типология и классификация технологий социально-культурной деятельности
11. Основные подходы к типологизации и классификации технологий социально-культурной деятельности: системный, синергетический, средовой, деятельностный, половозрастной, личностно-ориентированный, коммуникативный, ситуационный.
12. Логические основания классификации: историко-содержательные, функционально-процессуальные, социально-демографические.
13. Ведущий тип деятельности как критерий типологии технологий
14. Основные типы технологий социально-культурной деятельности: культуроохранные, культуротворческие, рекреативные, образовательные, социозащитные, проектные, информационно-рекламные технологии, этнотехнологии.
15. Технологии менеджмента.
16. Маркетинговые технологии.
17. Социокультурные технологии формирования культуры семьи, быта, образовательной и профессиональной деятельности, общественных отношений.
18. Образовательные технологии
19. Сущность и специфика образовательной деятельности в социально-культурной сфере.

Рубежный контроль к разделу 8:

Форма рубежного контроля – устный опрос

Литература для самостоятельного изучения к Разделу 8 .

1. Каменец, А. В. Основы культурно-досуговой деятельности : учебник для вузов / А. В. Каменец, И. А. Урмина, Г. В. Заярская ; под научной редакцией А. В. Каменца. — 2-е

изд., испр. и доп. — Москва: Издательство Юрайт, 2023. — 185 с. — (Высшее образование). — ISBN 978-5-534-06403-2. — Текст : электронный // Образовательная платформа Юрайт [сайт]. — URL: <https://urait.ru/bcode/513760> (дата обращения: 10.03.2023).

2. Коноплева, Н. А. Организация социокультурных проектов для детей и молодежи : учебное пособие для вузов / Н. А. Коноплева. — 2-е изд., испр. и доп. — Москва: Издательство Юрайт, 2023. — 254 с. — (Высшее образование). — ISBN 978-5-534-07050-7. — Текст : электронный // Образовательная платформа Юрайт [сайт]. — URL: <https://urait.ru/bcode/516504> (дата обращения: 10.03.2023).

3. Куличкина, Г. В. Технологические основы социально-культурной деятельности. Масс-медиа : учебное пособие для вузов / Г. В. Куличкина. — 2-е изд. — Москва: Издательство Юрайт, 2023. — 197 с. — (Высшее образование). — ISBN 978-5-534-07954-8. — Текст : электронный // Образовательная платформа Юрайт [сайт]. — URL: <https://urait.ru/bcode/516689> (дата обращения: 10.03.2023).

3.3. Методические указания к самостоятельной работе по дисциплине (модулю)

Освоение слушателями программы предполагает изучение материалов дисциплин (модулей) в ходе самостоятельной работы.

Для успешного освоения дисциплины (модуля) и достижения поставленных целей необходимо внимательно ознакомиться с рабочей программой дисциплины (модуля), доступной в электронной информационно-образовательной среде РГСУ.

Следует обратить внимание на списки основной и дополнительной литературы, на предлагаемые преподавателем ресурсы информационно-телекоммуникационной сети Интернет. Эта информация необходима для самостоятельной работы обучающегося.

Для более углубленного изучения темы задания для самостоятельной работы рекомендуется выполнять параллельно с изучением данной темы. При выполнении заданий по возможности используйте наглядное представление материала.

Самостоятельная работа включает разнообразный комплекс видов и форм работы обучающихся.

Написание реферата (доклада).

Требования к структуре реферата (доклада):

Работа должна содержать систематизацию и краткое изложение материала из не менее 5-и литературных источников (монографий, научных статей и докладов) по выбранной теме.

Основные требования к оформлению:

Структура доклада (реферата): 1) титульный лист; 2) содержание (в нем последовательно указываются названия пунктов доклада (реферата), указываются страницы, с которых начинается каждый пункт); 3) введение (формулируется суть исследуемой проблемы, обосновывается выбор темы, определяются ее значимость и актуальность, указываются цель и задачи доклада (реферата), дается характеристика используемой литературы); 4) основная часть (каждый раздел ее доказательно раскрывает исследуемый вопрос); 5) выводы и заключение (подводятся итоги или делается обобщенный вывод по теме доклада (реферата)); 6) литература.

Доклад (реферат) оформляется на одной стороне листа белой бумаги формата А4 (210x297 мм). Интервал межстрочный -полуторный. Цвет шрифта - черный. Гарнитура шрифта основного текста - «Times New Roman» или аналогичная. Кегль (размер) от 12 до 14 пунктов. Размеры полей страницы (не менее): правое 10 мм, верхнее – 15 мм, нижнее – 20 мм,

левое - 25 мм. Формат абзаца: полное выравнивание («по ширине»). Отступ красной строки одинаковый по всему тексту – 15 мм. Страницы должны быть пронумерованы с учётом титульного листа (на титульном листе номер страницы не ставится). В работах используются цитаты, статистические материалы. Эти данные оформляются в виде сносок (ссылок и примечаний). Внутритекстовые, подстрочные и затекстовые библиографические ссылки должны оформляться в соответствии с ГОСТ Р 7.0.5-2008 «Библиографическая ссылка». Общие требования и правила составления».

Реферат (доклад) сдается в бумажном и электронном виде (10 - 20 печатных страниц).

При проверке реферата (доклада) на антиплагиат - www.antiplagiat.ru - (более 50% заимствований) работа не принимается.

Выполнение тестовых заданий.

Тестовые задания содержат вопросы и 3-4 варианта ответа по базовым положениям изучаемой темы, составлены с расчетом на знания, полученные слушателями в процессе изучения темы.

Тестовые задания выполняются в письменной или электронной форме и сдаются преподавателю, ведущему дисциплину (модуль).

Написание эссе.

Эссе - вид самостоятельной исследовательской работы обучающихся, с целью углубления и закрепления теоретических знаний и освоения практических навыков. Цель эссе состоит в развитии самостоятельного творческого мышления и письменного изложения собственных мыслей. При написании эссе слушатель должен представить развернутый письменный ответ на теоретический или практический актуальный вопрос, объявленный преподавателем в аудитории непосредственно перед ее написанием. В процессе написания эссе разрешается пользоваться нормативно-правовыми актами, конспектом лекций (в печатном виде). Использование интернет-ресурсов не допускается. Темы эссе преподаватель предлагает из числа тех, которые слушатели уже рассматривали на лекциях или семинарских занятиях, исходя из содержания заданий в составе оценочных средств. По решению преподавателя, в качестве темы эссе может быть выбрана одна или несколько тем, которые могут быть распределены между слушателями по желанию.

Эссе проводится письменно, по объему не более 3-х печатных листов.

Требования к оформлению эссе:

Эссе выполняется на компьютере (гарнитура Times New Roman, шрифт 14) через 1,5 интервала с полями: верхнее, нижнее – 2; правое – 3; левое – 1,5. Отступ первой строки абзаца – 1,25. Сноски – постраничные. Таблицы и рисунки встраиваются в текст работы. При этом обязательный заголовок таблицы надо размещать над табличным полем, а рисунки сопровождать подрисуночными подписями. При включении в эссе нескольких таблиц и/или рисунков их нумерация обязательна. Обязательна и нумерация страниц. Их целесообразно проставлять внизу страницы – по середине или в правом углу. Номер страницы не ставится на титульном листе, но в общее число страниц он включается. Объем эссе, без учета приложений, не должен превышать 5 страниц. Значительное превышение установленного объема является недостатком работы и указывает на то, что слушатель не сумел отобрать и переработать необходимый материал.

Работа должна содержать собственные умозаключения по сути поставленной проблемы, включать самостоятельно проведенный анализ по сути этой проблемы, выводы, обобщающие авторскую позицию по поставленной проблеме.

РАЗДЕЛ 4. ОЦЕНОЧНЫЕ МАТЕРИАЛЫ ПО ДИСЦИПЛИНЕ (МОДУЛЮ)

4.1. Форма промежуточной аттестации обучающегося по дисциплине (модулю)

Контрольным мероприятием промежуточной аттестации обучающихся по учебной дисциплине (модулю) является **зачет и экзамен**, которые проводятся в **устной** форме.

4.2. Оценочные материалы, определяющие процедуры оценивания знаний, умений, навыков и (или) опыта деятельности, характеризующих этапы формирования компетенций

4.2.1. Организационные основы применения балльно-рейтинговой системы оценки успеваемости обучающихся по дисциплине (модулю)

Оценка качества освоения обучающимися дисциплины (модуля) реализуется в формате балльно-рейтинговой системы оценки успеваемости обучающихся (БРСО).

БРСО в ходе текущего контроля успеваемости и промежуточной аттестации осуществляется по 100-балльной шкале.

Академический рейтинг обучающегося по дисциплине (модулю) складывается из результатов:

- текущего контроля успеваемости (максимальный текущий рейтинг обучающегося 80 рейтинговых баллов;
- промежуточной аттестации (максимальный рубежный рейтинг обучающегося 20 рейтинговых баллов.

Условия оценки освоения обучающимися дисциплины (модуля) в формате БРСО доводятся преподавателем до сведения обучающихся на первом учебном занятии, а также размещены в свободном доступе в электронной информационно-образовательной среде Университета.

4.2.2. Проведение текущего контроля успеваемости обучающихся по дисциплине (модулю) в соответствии с балльно-рейтинговой системой оценки успеваемости обучающегося

В течение учебного семестра до промежуточной аттестации на основании утвержденной рабочей программы дисциплины (модуля) формируется текущий рейтинг обучающегося. Текущий рейтинг обучающегося складывается как сумма рейтинговых баллов, полученных им в течение учебного семестра по всем видам учебных занятий по дисциплине (модулю).

В процессе текущего контроля оцениваются следующие действия обучающегося, направленные на освоение компетенций в рамках изучения учебной дисциплины:

- академическая активность (посещаемость учебных занятий, самостоятельное изучение содержания учебной дисциплины в электронной информационно-образовательной среде, соблюдение сроков сдачи практических заданий и текущих контрольных мероприятий и др.);
- выполнение и сдача текущих и итогового практических заданий (рефераты, доклады активное участие в групповых интерактивных занятиях (дискуссии).
- прохождение рубежей текущего контроля, включая соблюдение графика их прохождения в электронной информационно-образовательной среде.

Для планирования расчета текущего рейтинга обучающегося используются следующие пропорции:

Вид учебного действия	Максимальная рейтинговая оценка,
академическая активность	10
практические задания	40
<i>из них: текущие практические задания</i>	20
<i>итоговое практическое задание</i>	20
рубежи текущего контроля	30
ИТОГО:	80

В течение учебного семестра по дисциплине (модулю) обучающимся должен быть накоплен текущий рейтинг не менее 52 рейтинговых баллов (65% от максимального значения текущего рейтинга).

Необходимыми условиями допуска обучающегося к промежуточной аттестации по дисциплине являются положительное прохождение обучающимся не менее 65% рубежей текущего контроля с накоплением не менее 65% максимального рейтингового балла за каждый рубеж текущего контроля и положительное выполнение итогового практического задания с накоплением не менее 65% максимального рейтингового балла, установленного за итоговое практическое задание.

Невыполнение вышеуказанных условий является текущей академической задолженностью, которая должна быть ликвидирована обучающимся до контрольного мероприятия промежуточной аттестации.

Сведения о наличии у обучающихся текущей академической задолженности, сроках и порядке добора рейтинговых баллов для её ликвидации доводятся до обучающихся педагогическим работником.

В случае неликвидации текущей академической задолженности, педагогический работник обязан во время контрольного мероприятия промежуточной аттестации поставить обучающемуся 0 рейтинговых баллов. В этом случае ликвидация текущей академической задолженности возможна в периоды проведения повторной промежуточной аттестации.

4.2.3. Проведение промежуточной аттестации обучающихся по дисциплине (модулю) в соответствии с балльно-рейтинговой системой оценки успеваемости обучающегося

Промежуточная аттестация по дисциплине (модулю) проводится в соответствии с Положением о промежуточной аттестации обучающихся по основным профессиональным образовательным программам в Российском государственном социальном университете и Положением о балльно-рейтинговой системе оценки успеваемости обучающихся по основным профессиональным образовательным программам в Российском государственном социальном университете в действующей редакции.

На промежуточную аттестацию отводится 20 рейтинговых баллов.

Ответы обучающегося на контрольном мероприятии промежуточной аттестации оцениваются педагогическим работником по 20 - балльной шкале, а итоговая оценка по дисциплине (модулю) выставляется по системе зачтено/не зачтено для зачета и по пятибалльной системе для экзамена.

Критерии выставления оценки определяются Положением о балльно-рейтинговой системе оценки успеваемости обучающихся по основным профессиональным образовательным программам высшего образования - программам магистратуры.

В процессе определения рубежного рейтинга обучающегося используется следующая шкала:

Рубежный рейтинг	Критерии оценки освоения обучающимся дисциплины (модуля) в ходе контрольных мероприятий промежуточной аттестации
19-20 рейтинговых баллов	обучающийся глубоко и прочно усвоил программный материал, исчерпывающе, последовательно, грамотно и логически стройно его излагает, тесно увязывает с задачами и будущей деятельностью, не затрудняется с ответом при видоизменении задания, свободно справляется с задачами и практическими заданиями, правильно обосновывает принятые решения, умеет самостоятельно обобщать и излагать материал, не допуская ошибок
16-18 рейтинговых баллов	обучающийся твердо знает программный материал, грамотно и по существу излагает его, не допуская существенных неточностей в ответе на вопрос, может правильно применять теоретические положения и владеет необходимыми умениями и навыками при выполнении практических заданий
13-15 рейтинговых баллов	обучающийся освоил основной материал, но не знает отдельных деталей, допускает неточности, недостаточно правильные формулировки, нарушает последовательность в изложении программного материала и испытывает затруднения в выполнении практических заданий
1-12 рейтинговых баллов	обучающийся не знает значительной части программного материала, допускает существенные ошибки, с большими затруднениями выполняет практические задания
0 рейтинговых баллов	не аттестован

4.3. Перечень заданий для проведения текущей и промежуточной оценки знаний, умений, навыков и (или) опыта деятельности, характеризующих этапы формирования компетенций

4.3.1. Оценочные материалы для проведения текущей аттестации и рубежного контроля, обучающихся по дисциплине (модулю)

Перечень вопросов рубежного контроля и текущей аттестации

№ п/п	Контролируемые разделы (темы), дисциплины	Код контролируемой компетенции	Форма рубежного контроля	Вопросы/задания рубежного контроля
1	Раздел 1. Научный статус теории социально-культурной деятельности	ОПК-3;	Устный опрос	1. Дайте определение науки как специализированной области деятельности. 2. Охарактеризуйте основные тенденции процесса развития науки в истории
		ПК-1;	Устный опрос	культуры. 3. Какие черты характеризуют теорию социально-культурной деятельности как научную дисциплину?
		ПК-5;	Устный опрос	4. Назовите основные различия между практикой социально-культурной деятельности и её теорией.
		ПК-10	Устный опрос	5. Перечислите основные научно-педагогические концепты социально-культурной деятельности в России в XX веке.
2.	Раздел 2. Научный аппарат теории социально-культурной деятельности	ОПК-3;	Устный опрос	1. Охарактеризуйте основные категории «социальное», «культурное» и укажите на специфику понятия «социально-культурное».
		ПК-1;	Устный опрос	2. Категория деятельность и её применение в теории и практике социально-культурного воспитания.
		ПК-5;	Устный опрос	3. Личность как субъект социально-культурной деятельности.

		ПК-10	Устный опрос	4. Назовите основные сферы современной социально-культурной деятельности. Какие теоретические исследования этих сфер Вам известны?
3.	Раздел 3. Генезис истории и теории социально-культурной деятельности	ОПК-3;	Устный опрос	1. Какова предметная область теории социально-культурной деятельности?
		ПК-1;	Устный опрос	2. Охарактеризуйте подходы выделения предмета теории, которые имели место в истории развития социально-культурной деятельности как отрасли научного знания?
		ПК-5;	Устный опрос	3. Что является объектом теории социально-культурной деятельности?
		ПК-10	Устный опрос	4. Определите специфический предмет теории социально-культурной деятельности, раскройте его состав.
4.	Раздел 4. Парадигмы социально-культурного воспитания в истории отечественной культуры и образования	ОПК-3;	Устный опрос	1. Реформирование системы внешкольного образования. 2. Первый съезд по внешкольному образованию (1919 г.). 3. Тенденции политизации внешкольной работы, переход к системе политпросветработы.
		ПК-1;	Устный опрос	4. Общественно-политические процессы 1920-1940-х гг. 5. Научно-исследовательская работы по проблемам внешкольного образования и политико-просветительной работы в научных институтах, вузах Москвы, Петрограда-Ленинграда и др.
		ПК-5;	Устный опрос	6. Издание специализированных научно-теоретических журналов «Внешкольное образование» (Нижний Новгород, 1918-1919; М., 1918-1919; Пг, 1918-1919), «Коммунистическое просвещение» (М., 1920, 1922-1932), «Клуб и революция» (М., 1929-1931), «Политпросветработник» (Л., 1926-1928) и мн. др.
		ПК-10	Устный опрос	7. Публикация книг по внешкольному образованию (В.А. Зеленко, Е.Н. Медынский, А.Г. Кравченко, Н.К. Крупская и др.).

			опрос	
5.	Раздел 5. Историография теории социально-культурной деятельности	ОПК-3;	Устный опрос	1. Что такое «генезис теории»? Почему важно понимать особенности возникновения теории? 2. Какова «традиционная концепция» возникновения теории социально-культурной деятельности?
		ПК-1;	Устный опрос	3. Что такое «клубоведение»? Какова роль клубоведческих исследований в становлении современной теории социально-культурной деятельности?
		ПК-5;	Устный опрос	4. В чем преимущества и в недостатки периодизации В.В. Туева?
		ПК-10	Устный опрос	5. Назовите факторы, определившие развитие теории социально-культурной деятельности.
6.	Раздел 6. Основные этапы развития теории социально-культурной деятельности	ОПК-3;	Устный опрос	1. Перечислите основные концепции для периодизации развития теории социально-культурной деятельности.
		ПК-1;	Устный опрос	2. В чем новизна периодизации В.В. Туева и её принципиальное отличие других периодизаций?
		ПК-5;	Устный опрос	3. В чем новизна периодизации Е.В. Литовкина и её принципиальное отличие других периодизаций?
		ПК-10	Устный опрос	4. В чем новизна периодизации Н.Н. Ярошенко и её принципиальное отличие других периодизаций?

7.	Раздел 7. Современные тенденции в теории социально-культурной деятельности	ОПК-3;	Устный опрос	1. На каких научных позициях выстраиваются различные интерпретации понятия «социально-культурная деятельность»? 2. Назовите авторов социологических концепций социально-культурной деятельности. В чем состоит особенность этого подхода?
		ПК-1;	Устный опрос	3. Какие функционально-специализированные подсистемы составляют структуру социально-культурной системы, разработанную профессором А.В. Соколовым?
		ПК-5;	Устный опрос	4. В чем состоит специфика культурологической концепции социально-культурной деятельности, разработанной профессором М.А. Ариарским?
		ПК-10	Устный опрос	5. Назовите основные функции социально-культурной деятельности, выделенные М.А. Ариарским.
8.	Раздел 8. Основные концепции, сферы и технологии социально-культурной деятельности	ОПК-3;	Устный опрос	1. Технологии менеджмента в социально-культурной сфере 2. Специфика и виды исследовательских технологий в социально-культурной сфере
		ПК-1;	Устный опрос	3. Сущность, специфика и виды проектных технологий в социально-культурной сфере
		ПК-5;	Устный опрос	4. Классификационные признаки информационно-просветительной технологии.
		ПК-10	Устный опрос	5. Специфика создания рекламы, афиши, информационного буклета, коллажа и др.

4.3.2. Оценочные материалы для проведения промежуточной аттестации обучающихся по дисциплине (модулю)

Вопросы/задания для проведения промежуточной аттестации обучающихся по дисциплине (модулю)

Коды контролируемой компетенций	Вопросы /задания
ОПК-3;	<ol style="list-style-type: none"> 1. Современный контекст методологических исследований в педагогической науке 2. Научная школа теории и практики социокультурного менеджмента 3. Структура методологии теории социально-культурной деятельности 4. Парадигма педагогического воздействия: Становление теории и практики политико-просветительной работы
ПК-1;	<ol style="list-style-type: none"> 5. Парадигмальные основания научного исследования социально-культурной деятельности 6. Структура парадигм социально-культурных исследований 7. Генезис теории социально-культурной деятельности: общая характеристика 8. Базовые учебники по специальности социально-культурная деятельность – источник становления и обновления специальности 9. Возникновение теории социально-культурной деятельности 10. Научная школа проф. Ю.А. Стрельцова
ПК-5;	<ol style="list-style-type: none"> 11. Периодизация теории социально-культурной деятельности 12. Становление теории внешкольного образования 13. Проф. Е.Н. Медынский - теоретик внешкольного образования в России 14. Педагогический принцип социального воздействия в теории культурно-просветительной деятельности 15. Парадигма социальной активности личности 16. Принципы методологии научного познания в современной теории социально-культурной деятельности 17. Научные дискуссии как источник обновления научного знания
ПК-10	<ol style="list-style-type: none"> 18. Основные научные школы современной социально-культурной деятельности: общая характеристика 19. Научная школа проф. В.М. Чижикова 20. Научная школа теории и практики культурно-досуговой деятельности (научная школа А.Д. Жаркова) 21. Научная школа методологии социально-культурной деятельности проф. Н.Н. Ярошенко 22. Научная школа прикладной культурологии 23. Перспективы развития теории социально-культурной деятельности 24. Научный статус теории социально-культурной деятельности

	<p>25. Основные сферы социально-культурной деятельности: сфера досуга и досуговой деятельности</p> <p>26. Понятие «социально-культурная деятельность»</p> <p>27. Методологическое обоснование принципа частной инициативы в трудах педагогов внешкольного образования</p> <p>28. Теория социально-культурной деятельности и ее место в системе знаний</p> <p>29. Педагогический статус теории социально-культурной деятельности.</p> <p>30. Парадигма социального воздействия – основа теории политико-просветительной работы</p>
--	---

РАЗДЕЛ 5. УСЛОВИЯ РЕАЛИЗАЦИИ ДИСЦИПЛИНЫ (МОДУЛЯ)

5.1. Перечень основной и дополнительной учебной литературы для освоения дисциплины (модуля)

5.1.1. Основная литература

1. Каменец, А. В. Основы культурно-досуговой деятельности : учебник для вузов / А. В. Каменец, И. А. Урмина, Г. В. Заярская ; под научной редакцией А. В. Каменца. — 2-е изд., испр. и доп. — Москва : Издательство Юрайт, 2023. — 185 с. — (Высшее образование). — ISBN 978-5-534-06403-2. — Текст : электронный // Образовательная платформа Юрайт [сайт]. — URL: <https://urait.ru/bcode/513760> (дата обращения: 10.03.2023).

2. Коноплева, Н. А. Организация социокультурных проектов для детей и молодежи : учебное пособие для вузов / Н. А. Коноплева. — 2-е изд., испр. и доп. — Москва : Издательство Юрайт, 2023. — 254 с. — (Высшее образование). — ISBN 978-5-534-07050-7. — Текст : электронный // Образовательная платформа Юрайт [сайт]. — URL: <https://urait.ru/bcode/516504> (дата обращения: 10.03.2023).

3. Куличкина, Г. В. Технологические основы социально-культурной деятельности. Масс-медиа : учебное пособие для вузов / Г. В. Куличкина. — 2-е изд. — Москва : Издательство Юрайт, 2023. — 197 с. — (Высшее образование). — ISBN 978-5-534-07954-8. — Текст : электронный // Образовательная платформа Юрайт [сайт]. — URL: <https://urait.ru/bcode/516689> (дата обращения: 10.03.2023).

5.1.2. Дополнительная литература

1. Морозова, Н. С. Реклама в социально-культурном сервисе и туризме : учебник для вузов / Н. С. Морозова, М. А. Морозов. — 6-е изд., перераб. и доп. — Москва : Издательство Юрайт, 2023. — 192 с. — (Высшее образование). — ISBN 978-5-534-10941-2. — Текст : электронный // Образовательная платформа Юрайт [сайт]. — URL: <https://urait.ru/bcode/515319> (дата обращения: 10.03.2023).

2. Рамендик, Д. М. Психодиагностика в социально-культурном сервисе и туризме : учебное пособие для вузов / Д. М. Рамендик, О. В. Одинцова. — 2-е изд., перераб. и доп. — Москва : Издательство Юрайт, 2023. — 212 с. — (Высшее образование). — ISBN 978-5-534-10049-5. — Текст : электронный // Образовательная платформа Юрайт [сайт]. — URL: <https://urait.ru/bcode/512481> (дата обращения: 10.03.2023).

3. Феденева, И. Н. Менеджмент в социально-культурном сервисе и туризме : учебное пособие для вузов / И. Н. Феденева, В. П. Нехорошков, Л. К. Комарова ; ответственный редактор В. П. Нехорошков. — 2-е изд., перераб. и доп. — Москва : Издательство Юрайт,

2023. — 205 с. — (Высшее образование). — ISBN 978-5-534-06479-7. — Текст : электронный // Образовательная платформа Юрайт [сайт]. — URL: <https://urait.ru/bcode/513639> (дата обращения: 10.03.2023).

5.2. Перечень ресурсов информационно-коммуникационной сети «Интернет», необходимых для освоения дисциплины (модуля)

№ №	Название электронного ресурса	Описание электронного ресурса	Используемый для работы адрес
1.	ЭБС «Университетская библиотека онлайн»	Электронная библиотека, обеспечивающая доступ высших и средних учебных заведений, публичных библиотек и корпоративных пользователей к наиболее востребованным материалам по всем отраслям знаний от ведущих российских издательств	http://biblioclub.ru/
2.	Научная электронная библиотека eLIBRARY.ru	Крупнейший российский информационно-аналитический портал в области науки, технологии, медицины и образования, содержащий рефераты и полные тексты более 34 млн научных публикаций и патентов	http://elibrary.ru/
3.	Образовательная платформа Юрайт	Электронно-библиотечная система для ВУЗов, ССУЗов, обеспечивающая доступ к учебникам, учебной и методической литературе по различным дисциплинам.	https://urait.ru/
4.	База данных "EastView"	Полнотекстовая база данных периодических изданий	https://dlib.eastview.com
5.	Электронная библиотека "Grebennikon"	Библиотека предоставляет доступ более чем к 30 журналам, выпускаемых Издательским домом "Гребенников".	https://grebennikon.ru/

5.3 Методические указания для обучающихся по освоению дисциплины (модуля)

Освоение обучающимся дисциплины (модуля) предполагает изучение материалов дисциплины (модуля) на аудиторных занятиях и в ходе самостоятельной работы. Аудиторные занятия проходят в форме лекций, семинаров, практических занятий.

При подготовке к аудиторным занятиям необходимо помнить особенности каждой формы его проведения.

Подготовка к учебному занятию лекционного типа заключается в следующем.

С целью обеспечения успешного обучения обучающийся должен готовиться к лекции, поскольку она является важнейшей формой организации учебного процесса, поскольку:

- знакомит с новым учебным материалом;
- разъясняет учебные элементы, трудные для понимания;
- систематизирует учебный материал;
- ориентирует в учебном процессе.

С этой целью:

- внимательно прочитайте материал предыдущей лекции;
- ознакомьтесь с учебным материалом по учебнику и учебным пособиям с темой прочитанной лекции;

- внесите дополнения к полученным ранее знаниям по теме лекции на полях лекционной тетради;
- запишите возможные вопросы, которые вы зададите лектору на лекции по материалу изученной лекции;
- постарайтесь уяснить место изучаемой темы в своей подготовке;
- узнайте тему предстоящей лекции (по тематическому плану, по информации лектора) и запишите информацию, которой вы владеете по данному вопросу.

Подготовка к занятию семинарского типа

При подготовке и работе во время проведения занятий семинарского типа следует обратить внимание на следующие моменты: на процесс предварительной подготовки, на работу во время занятия, обработку полученных результатов, исправление полученных замечаний.

Предварительная подготовка к учебному занятию семинарского типа заключается в изучении теоретического материала в отведенное для самостоятельной работы время, ознакомление с инструктивными материалами с целью осознания задач практического занятия, техники безопасности при работе с приборами, веществами.

Работа во время проведения учебного занятия семинарского типа включает:

- консультирование студентов преподавателями и вспомогательным персоналом с целью предоставления исчерпывающей информации, необходимой для самостоятельного выполнения предложенных преподавателем задач, ознакомление с правилами техники безопасности;
- самостоятельное выполнение заданий согласно обозначенной учебной программой тематики.

Обработка, обобщение полученных результатов проводится обучающимися самостоятельно или под руководством преподавателя (в зависимости от степени сложности поставленных задач). В результате оформляется индивидуальный отчет. Подготовленная к сдаче на контроль и оценку работа сдается преподавателю. Форма отчетности может быть письменная, устная или две одновременно. Главным результатом в данном случае служит получение положительной оценки по каждому практическому занятию. Это является необходимым условием при проведении рубежного контроля и допуска к зачету и экзамену. При получении неудовлетворительных результатов обучающийся имеет право в дополнительное время пересдать преподавателю работу до проведения промежуточной аттестации.

5.4 Информационно-технологическое обеспечение образовательного процесса по дисциплины (модуля)

5.4.1. Средства информационных технологий

1. Персональные компьютеры;
2. Средства доступа в Интернет;
3. Проектор.

5.4.2. Лицензионное и свободно распространяемое программное обеспечение, в том числе отечественного производства:

1. Операционная система: Astra Linux SE
2. Пакет офисных программ: LibreOffice
3. Справочная система Консультант+

4. Okular или Acrobat Reader DC
5. Ark или 7-zip
6. User Gate
7. TrueConf (client)

5.4.3. Информационные справочные системы и профессиональные базы данных

№	Название электронного ресурса	Описание электронного ресурса	Используемый для работы адрес
1.	ЭБС «Университетская библиотека онлайн»	Электронная библиотека, обеспечивающая доступ высших и средних учебных заведений, публичных библиотек и корпоративных пользователей к наиболее востребованным материалам по всем отраслям знаний от ведущих российских издательств	http://biblioclub.ru/
2.	Образовательная платформа Юрайт	Электронно-библиотечная система для ВУЗов, ССУЗов, обеспечивающая доступ к учебникам, учебной и методической литературе по различным дисциплинам.	https://urait.ru/
3.	Научная электронная библиотека eLIBRARY.ru	Крупнейший российский информационно-аналитический портал в области науки, технологии, медицины и образования, содержащий рефераты и полные тексты более 34 млн научных публикаций и патентов	http://elibrary.ru/
4.	База данных "EastView"	Полнотекстовая база данных периодических изданий	https://dlib.eastview.com
5.	Электронная библиотека "Grebennikon"	Библиотека предоставляет доступ более чем к 30 журналам, выпускаемых Издательским домом "Гребенников".	https://grebennikon.ru/

5.5 Материально-техническое обеспечение образовательного процесса по дисциплине (модулю)

Для изучения дисциплины (модуля) используются:

Учебная аудитория для занятий лекционного типа оснащена специализированной мебелью (стол для преподавателя, парты, стулья, доска для написания мелом); техническими средствами обучения - видеопроекторное оборудование, средства звуковоспроизведения, экран и имеющие выход в сеть Интернет.

Учебная аудитория для занятий семинарского типа: оснащена специализированной мебелью (стол для преподавателя, парты, стулья, доска для написания мелом); техническими средствами обучения - видеопроекторное оборудование, средства звуковоспроизведения, экран и имеющие выход в сеть Интернет.

Помещения для самостоятельной работы обучающихся: оснащены специализированной мебелью (парты, стулья) техническими средствами обучения (персональные компьютеры с доступом в сеть Интернет и обеспечением доступа в электронно-информационную среду университета, программным обеспечением).

5.6. Образовательные технологии

При реализации дисциплины (модуля) «История, теория и методология социально-культурной деятельности» применяются различные образовательные технологии, в том числе технологии электронного обучения.

Освоение дисциплины (модуля) предусматривает использование в учебном процессе активных и интерактивных форм проведения учебных занятий в форме деловых и ролевых игр, разбора конкретных в сочетании с внеаудиторной работой с целью формирования и развития **профессиональных** навыков обучающихся.

При освоении дисциплины (модуля) предусмотрено применением электронного обучения.

Учебные часы дисциплины (модуля) предусматривают классическую контактную работу преподавателя с обучающимся в аудитории и контактную работу посредством электронной информационно-образовательной среды в синхронном и асинхронном режиме (вне аудитории) посредством применения возможностей компьютерных технологий (электронная почта, электронный учебник, тестирование, вебинар, видеофильм, презентация, форум и др.).

В рамках дисциплины (модуля) предусмотрены встречи с руководителями и работниками организаций, деятельность которых связана с *направленностью* реализуемой основной профессиональной образовательной программы высшего образования – программы магистратуры.

ЛИСТ РЕГИСТРАЦИИ ИЗМЕНЕНИЙ

№ п/п	Содержание изменения	Реквизиты документа об утверждении изменения	Дата введения изменения
1.			
2.			
3.			