




Министерство науки и высшего образования Российской Федерации  
Федеральное государственное бюджетное образовательное учреждение  
высшего образования  
«Российский государственный социальный университет»

УТВЕРЖДАЮ

Декан факультета  
экономики и управления

  
Солодуха П.В.  
\_26\_ апреля 2023 г.

**РАБОЧАЯ ПРОГРАММА ДИСЦИПЛИНЫ (МОДУЛЯ)**

**ЭКОНОМИЧЕСКАЯ ТЕОРИЯ**

**Направление подготовки**

**«38.03.04 Государственное и муниципальное управление»**

**Направленность**

**«Управление развитием территорий»**

**ОБРАЗОВАТЕЛЬНАЯ ПРОГРАММА ВЫСШЕГО ОБРАЗОВАНИЯ –  
ПРОГРАММА БАКАЛАВРИАТА**

**Форма обучения**

**очно-заочная**

Москва 2023

## СОДЕРЖАНИЕ

|   |    |
|---|----|
| РАЗДЕЛ 1. ПАСПОРТ РАБОЧЕЙ ПРОГРАММЫ ДИСЦИПЛИНЫ (МОДУЛЯ) .....   | 4  |
| 1.1 Цель и задачи дисциплины (модуля).....  | 4  |
| 1.2 Планируемые результаты обучения по дисциплине (модулю) в рамках планируемых результатов освоения основной профессиональной образовательной программы высшего образования – программы бакалавриата соотнесенные с установленными индикаторами достижения компетенций ..... | 4  |
| РАЗДЕЛ 2. СТРУКТУРА И СОДЕРЖАНИЕ ДИСЦИПЛИНЫ (МОДУЛЯ).....   | 5  |
| 2.1 Объем дисциплины (модуля), включая контактную работу обучающегося с педагогическими работниками и самостоятельную работу обучающегося .....   | 5  |
| 2.2. Учебно-тематический план дисциплины (модуля) .....   | 5  |
| 2.3. Содержание дисциплины (модуля).....  | 8  |
| РАЗДЕЛ 3. УЧЕБНО-МЕТОДИЧЕСКОЕ ОБЕСПЕЧЕНИЕ САМОСТОЯТЕЛЬНОЙ РАБОТЫ ОБУЧАЮЩИХСЯ ПО ДИСЦИПЛИНЕ (МОДУЛЮ) .....   | 35 |
| 3.1 Виды самостоятельной работы обучающихся по дисциплине (модулю).....   | 35 |
| 3.2 Задания для самостоятельной работы .....  | 35 |
| 5. Альтернативные теории международной торговли. ....   | 47 |
| 3.3. Методические указания к самостоятельной работе по дисциплине (модулю) .....  | 48 |
| РАЗДЕЛ 4. ОЦЕНОЧНЫЕ МАТЕРИАЛЫ ПО ДИСЦИПЛИНЕ (МОДУЛЮ).....   | 50 |
| 4.1. Форма промежуточной аттестации обучающегося по дисциплине (модулю) .....   | 50 |
| 4.2. Оценочные материалы, определяющие процедуры оценивания знаний, умений, навыков и (или) опыта деятельности, характеризующих этапы формирования компетенций.....   | 50 |
| 4.2.1. Организационные основы применения балльно-рейтинговой системы оценки успеваемости обучающихся по дисциплине (модулю).....  | 50 |
| 4.2.2. Проведение текущего контроля успеваемости обучающихся по дисциплине (модулю) в соответствии с балльно-рейтинговой системой оценки успеваемости обучающегося .....  | 50 |
| 4.2.3. Проведение промежуточной аттестации обучающихся по дисциплине (модулю) в соответствии с балльно-рейтинговой системой оценки успеваемости обучающегося .....  | 51 |
| 4.3. Перечень заданий для проведения текущей и промежуточной оценки знаний, умений, навыков и (или) опыта деятельности, характеризующих этапы формирования компетенций.....   | 52 |
| 4.3.1. Оценочные материалы для проведения текущей аттестации и рубежного контроля, обучающихся по дисциплине (модулю) .....   | 52 |
| 4.3.2. Оценочные материалы для проведения промежуточной аттестации обучающихся по дисциплине (модулю) .....   | 59 |
| РАЗДЕЛ 5. УСЛОВИЯ РЕАЛИЗАЦИИ ДИСЦИПЛИНЫ (МОДУЛЯ) .....  | 62 |
| 5.1. Перечень основной и дополнительной учебной литературы для освоения дисциплины (модуля) .....   | 62 |
| 5.1.1. Основная литература.....   | 62 |
| 5.1.2. Дополнительная литература .....  | 63 |
| 5.2 Перечень ресурсов информационно-коммуникационной сети «Интернет», необходимых для освоения дисциплины (модуля).....   | 63 |
| 5.3 Методические указания для обучающихся по освоению дисциплины (модуля).....  | 64 |
| 5.4 Информационно-технологическое обеспечение образовательного процесса по дисциплины (модуля).....   | 65 |
| 5.4.1. Средства информационных технологий .....   | 65 |
| 5.4.2. Лицензионное и свободно распространяемое программное обеспечение, в том числе отечественного производства: .....   | 65 |
| 5.4.3. Информационные справочные системы и профессиональные базы данных .....   | 65 |
| 5.5. Материально-техническое обеспечение образовательного процесса по дисциплине (модулю).....  | 66 |
| 5.6. Образовательные технологии.....  | 66 |
| ЛИСТ РЕГИСТРАЦИИ ИЗМЕНЕНИЙ.....   | 67 |

Рабочая программа дисциплины (модуля) «Экономическая теория» разработана на основании федерального государственного образовательного стандарта высшего образования – *бакалавриата* по направлению подготовки 38.03.04 *Государственное и муниципальное управление*, утвержденного приказом Министерства науки и высшего образования Российской Федерации от 13.08.2020 №1016, учебного плана по основной профессиональной образовательной программе высшего образования - программы *бакалавриата* по направлению подготовки 38.03.04 *Государственное и муниципальное управление* (далее – «ОПОП»).

Рабочая программа дисциплины (модуля) «Экономическая теория» разработана рабочей группой в составе: док. экон. наук, профессора Солодухи П.В., канд. экон. наук, доцента Егоровой Е.Н., канд. экон. наук, доцента Ерохина С.Г., канд. экон. наук, доцента Парасоцкой Н.Н.

Рабочая программа дисциплины (модуля) обсуждена и утверждена на заседании факультета экономики и управления  
(наименование факультета)

Протокол № 9 от «26» апреля 2023 года

Декан факультета:  
д-р экон.наук, профессор



П.В.Солодуха

Рабочая программа дисциплины (модуля) рецензирована и рекомендована к утверждению:

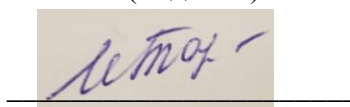
Заведующий кафедрой мировой экономики института управления и права Тульского государственного университета, к.э.н., доцент



Смирнова С.Н..

(подпись)

Д.э.н., профессор кафедры РГСУ



Таранова И.В.

## РАЗДЕЛ 1. ПАСПОРТ РАБОЧЕЙ ПРОГРАММЫ ДИСЦИПЛИНЫ (МОДУЛЯ)

### 1.1 Цель и задачи дисциплины (модуля)

Цель учебной дисциплины (модуля) заключается в получении обучающимися теоретических знаний о закономерностях функционирования экономики на микро и макроуровне и условиях оптимизации деятельности рыночных экономических агентов и активного государственного регулирования экономических процессов с последующим применением в профессиональной сфере.

Задачи учебной дисциплины(модуля):

В результате изучения курса выпускник должен решать следующие профессиональные задачи (в сфере расчетно-экономической, организационно-управленческой, расчетно-финансовой и банковской деятельности):

1. Знать особенности действия экономических законов, закономерностей функционирования экономических субъектов и рынков, общих принципов государственной политики в области регулирования экономики;

2. Сформировать способность использовать основы экономических знаний в различных сферах деятельности;

3. Приобрести навык использовать критерии социально-экономической эффективности для решения организационно-экономических и иных профессиональных задач;

4. Ознакомиться с основными нормами, регулирующие налоговые, бюджетные, валютные и иные отношения.

**1.2 Планируемые результаты обучения по дисциплине (модулю) в рамках планируемых результатов освоения основной профессиональной образовательной программы высшего образования – программы *бакалавриата* соотнесенные с установленными индикаторами достижения компетенций**

Процесс освоения дисциплины (модуля) направлен на формирование у обучающихся следующих компетенций: УК-10 в соответствии с учебным планом

В результате освоения дисциплины (модуля) обучающийся должен демонстрировать следующие результаты:

| Категория компетенций (при наличии) | Код компетенции<br>Формулировка компетенции   | Код и наименование индикатора достижения компетенции   | Результаты обучения   |
|-------------------------------------|---|--|---|
| Экономика                           | УК-10<br>Способен принимать обоснованные экономические решения в различных областях жизнедеятельности | УК-10.1. Понимает базовые принципы функционирования экономики и экономического развития, цели, формы участия государства в экономике | <b>Знать:</b><br>- основы экономических знаний<br><b>Уметь:</b><br>-использовать основы экономических решений в различных сферах деятельности<br><b>Владеть:</b><br>навыками применения экономических знаний в профессиональной деятельности. |

## РАЗДЕЛ 2. СТРУКТУРА И СОДЕРЖАНИЕ ДИСЦИПЛИНЫ (МОДУЛЯ)

**2.1 Объем дисциплины (модуля), включая контактную работу обучающегося с педагогическими работниками и самостоятельную работу обучающегося**

Общая трудоемкость дисциплины (модуля) составляет 4 зачетные единицы.

### Очно-заочная форма обучения

| Вид учебной работы   | Всего часов | Семестры  |           |  |  |
|--|-------------|-----------|-----------|--|--|
|  |             | 1         | 2         |  |  |
| <b>Контактная работа обучающихся с педагогическими работниками</b> | 50          | 24        | 26        |  |  |
| Лекционные занятия   | 24          | 12        | 12        |  |  |
| <i>из них: в форме практической подготовки</i>                     |             |           |           |  |  |
| Практические занятия   | 24          | 12        | 12        |  |  |
| <i>из них: в форме практической подготовки</i>                     |             |           |           |  |  |
| Консультации   |             |           | 2         |  |  |
| <i>из них: в форме практической подготовки</i>                     |             |           |           |  |  |
| <b>Самостоятельная работа обучающихся</b>                          | 67          | 39        | 28        |  |  |
| <b>Контроль промежуточной аттестации</b>                           | 27          | 9         | 18        |  |  |
| Форма промежуточной аттестации                                     |             | зач       | экз       |  |  |
| <b>ОБЪЕМ ДИСЦИПЛИНЫ (МОДУЛЯ) В ЧАСАХ</b>                           | <b>144</b>  | <b>72</b> | <b>72</b> |  |  |

### 2.2. Учебно-тематический план дисциплины (модуля)

#### Очно-заочной формы обучения

| Раздел, тема                                | Виды учебной работы, академических часов |                        |   |                    |  |                      |  |              |
|---|--|------------------------|---|--------------------|--|----------------------|--|--------------|
|   | Всего                                    | Самостоятельная работа | Контактная работа обучающихся с педагогическими работниками |                    |  |                      |  |              |
|   |  |                        | Всего   | Лекционные занятия | <i>из них: в форме практической подготовки</i> | Практические занятия | <i>из них: в форме практической подготовки</i> | Консультации |
| Модуль 1. Основы микроэкономики (1 семестр) |  |                        |   |                    |  |                      |  |              |
| Раздел 1. Ведение в экономическую теорию    |  |                        |   |                    |  |                      |  |              |

| Раздел, тема  | Виды учебной работы, академических часов |                        |   |                    |   |                      |   |              |   |
|---|--|------------------------|---|--------------------|---|----------------------|---|--------------|---|
|   | Всего                                    | Самостоятельная работа | Контактная работа обучающихся с педагогическими работниками |                    |   |                      |   |              |   |
|   |  |                        | Всего   | Лекционные занятия | из них: в форме практической подготовки | Практические занятия | из них: в форме практической подготовки | Консультации | из них: в форме практической подготовки |
| Тема 1.1. Предмет и метод экономической теории                                    | 6  | 4                      | 2   | 2                  |   |                      |   |              |   |
| Тема 1.2. Собственность и система хозяйствования                                  | 8  | 4                      | 4   | 2                  |   | 2                    |   |              |   |
| Тема 1.3. Экономические системы и их классификация.                               | 7  | 5                      | 2   |                    |   | 2                    |   |              |   |
| Тема 1.4. Рыночное равновесие. Общественная выгода от конкурентного равновесия    | 8  | 4                      | 4   | 2                  |   | 2                    |   |              |   |
| Раздел 2. Микроэкономика  |  |                        |   |                    |   |                      |   |              |   |
| Тема 2.1. Теория потребительского выбора  | 7  | 5                      | 2   |                    |   | 2                    |   |              |   |
| Тема 2.2. Издержки производства и прибыль. Фирма на рынке совершенной конкуренции | 8  | 4                      | 4   | 2                  |   | 2                    |   |              |   |
| Тема 2.3. Типы рыночных структур. Несовершенная конкуренция и рыночная власть     | 6  | 4                      | 2   | 2                  |   |                      |   |              |   |
| Тема 2.4. Ресурсные рынки и факторные доходы                                      | 6  | 4                      | 2   | 2                  |   |                      |   |              |   |
| Тема 2.5 Провалы рынка. Внешние эффекты и общественные блага                      | 7  | 5                      | 2   |                    |   | 2                    |   |              |   |
| Контроль промежуточной аттестации (час)   |  |                        |   |                    |   |                      |   |              |   |
| Форма промежуточной аттестации (указать)  | 9<br>Зачет                               |                        |   |                    |   |                      |   |              |   |

| Раздел, тема  | Виды учебной работы, академических часов |                        |   |                    |   |                      |   |              |   |
|---|--|------------------------|---|--------------------|---|----------------------|---|--------------|---|
|   | Всего                                    | Самостоятельная работа | Контактная работа обучающихся с педагогическими работниками |                    |   |                      |   |              |   |
|   |  |                        | Всего   | Лекционные занятия | из них: в форме практической подготовки | Практические занятия | из них: в форме практической подготовки | Консультации | из них: в форме практической подготовки |
| Общий объем, часов  | 72                                       | 39                     | 24  | 12                 |   | 12                   |   |              |   |
| <b>Модуль 2. Основы макроэкономики (2 семестр)</b>  |  |                        |   |                    |   |                      |   |              |   |
| Раздел 3.<br>Общие проблемы макроэкономического анализа   |  |                        |   |                    |   |                      |   |              |   |
| Тема 3.1. Предмет макроэкономики. Общественное воспроизводство. Система национальных счетов (СНС)                               | 5  | 3                      | 2   |                    |   | 2                    |   |              |   |
| Тема 3.2. Общее макроэкономическое равновесие: модель AD-AS. Макроэкономическое равновесие на товарном рынке                    | 5  | 3                      | 2   | 2                  |   |                      |   |              |   |
| Тема 3.3. Денежный рынок. Макроэкономическое равновесие денежного рынка. Равновесие на товарном и денежном рынках. Модель IS-LM | 7  | 3                      | 4   | 2                  |   | 2                    |   |              |   |
| Тема 3.4. Теория экономического цикла и экономический рост  | 5  | 3                      | 2   |                    |   | 2                    |   |              |   |
| Тема 3.5. Инфляция и безработица  | 5  | 3                      | 2   |                    |   | 2                    |   |              |   |
| Раздел 4.<br>Макроэкономическая политика  |  |                        |   |                    |   |                      |   |              |   |
| Тема 4.1. Государственный бюджет. Управление государственным долгом. Бюджетно-налоговая политика государства                    | 8  | 4                      | 4   | 2                  |   | 2                    |   |              |   |

| Раздел, тема   | Виды учебной работы, академических часов |                        |   |                    |   |                      |   |              |   |
|--|--|------------------------|---|--------------------|---|----------------------|---|--------------|---|
|  | Всего                                    | Самостоятельная работа | Контактная работа обучающихся с педагогическими работниками |                    |   |                      |   |              |   |
|  |  |                        | Всего   | Лекционные занятия | из них: в форме практической подготовки | Практические занятия | из них: в форме практической подготовки | Консультации | из них: в форме практической подготовки |
| Тема 4.2. Банковская система. Кредитно-денежная политика                                       | 7  | 3                      | 4   | 2                  |   |                      | 2                                       |              |   |
| Тема 4.3. Теория международной торговли и торговая политика. Платежный баланс и валютный курс. | 5  | 3                      | 2   | 2                  |   |                      |   |              |   |
| Тема 4.4. Равновесие и динамика рыночной системы в открытой экономике                          | 7  | 3                      | 4   | 2                  |   |                      |   | 2            |   |
| Контроль промежуточной аттестации (час)  | 18<br>Экзамен                            |                        |   |                    |   |                      |   |              |   |
| <i>Форма промежуточной аттестации (указать)</i>  |  |                        |   |                    |   |                      |   |              |   |
| <b>Общий объем, часов</b>  | <b>72</b>                                | <b>28</b>              | <b>26</b>   | <b>12</b>          |   |                      | <b>12</b>                               |              | <b>2</b>                                |

### 2.3. Содержание дисциплины (модуля).

#### РАЗДЕЛ 1. ВВЕДЕНИЕ В ЭКОНОМИЧЕСКУЮ ТЕОРИЮ

##### Тема 1.1. Предмет и метод экономической теории

###### Перечень изучаемых элементов содержания

Исходные признаки экономики. Потребности и ресурсы. Экономические агенты (рыночные и нерыночные). Закон возвышающихся потребностей. Ограниченность благ и проблема выбора оптимального решения. Предмет экономической теории. Экономические блага и их классификации, полные и частичные взаимодополняемость и взаимозамещение благ. Метод экономической теории. Характеристика методологии, позитивный и нормативный подходы; общие и специальные методы анализа экономической действительности. Теории, концепции и модели, допущения. Практика - критерий истины. Роль экономического прогнозирования в развитии общества. Функции экономической теории: познавательная, методологическая мировоззренческая, критическая, прогностическая, практическая. Формирование современного экономического мышления. Развитие предпринимательской инициативы, компетенции и профессионализма.



## **Тема 1.2. Собственность и система хозяйствования**

### **Перечень изучаемых элементов содержания**

Собственность как экономическая категория. Собственность как экономическое отношение и ее составные элементы: присвоение, способ соединения работника со средствами производства, организационно-экономический механизм реализации. собственность и хозяйствование: структура прав, передача прав, согласование обязанностей. Место собственности в системе общественных отношений. Экономическое и юридическое содержание собственности на условия производства и его результаты. Юридическая и экономическая категория собственности, структура собственности, права собственности, континентальная традиция прав собственности; англо-саксонская традиция прав собственности, теория "пучка прав собственности", классификация прав собственности А. Оноре; персонификация прав собственности и экономический статус субъекта хозяйствования, экономическая власть и экономическая зависимость; Структура прав и передача прав, согласование обязанностей. Источники экономической власти, транзакционные издержки, формы транзакционных издержек. Формы собственности. Признаки классификации форм собственности, характеристика основных форм собственности. Противоречия разных форм собственности. Многообразие форм собственности как предпосылка и условие функционирования рыночной экономики. Сущность и содержание хозяйствования. Понятие хозяйствования. Экономическое и неэкономическое хозяйство. Основные категории хозяйствования. Институциональные факторы высокоэффективной хозяйственной деятельности.

## **Тема 1.3. Экономические системы и их классификация.**

### **Перечень изучаемых элементов содержания:**

Понятие экономической системы. Типологизация экономических систем. Марксистский и неоклассический подход. Формационный и цивилизационный подходы к классификации экономических систем, их сравнительные достоинства и недостатки. Добуржуазные системы. Посткапиталистическое общество, его перспективы. Постиндустриальное (информационное) общество, его перспективы, эндогенные и экзогенные корни. Понятия, критерии, типы и принципы классификации экономических систем. Общая характеристика различных форм хозяйствования (традиционная экономика, рыночная экономика (или товарное хозяйство), плановая экономика (или плановое хозяйство), командно-административная система (командное хозяйство), смешанная экономика, переходная экономика, информационная экономика. Формы рыночной экономики, основанные на разных формах собственности на средства производства. Современные модели и механизмы регулирования социально-экономических систем. Смешанная экономика как современная форма рыночной экономики. Смешанная экономика и «чистая экономика». Смешанная экономика, цивилизация и формация. Смешанная экономика и переходная экономика. Модели смешанной экономики.

## **Тема 1.4. Рыночное равновесие. Общественная выгода от конкурентного равновесия.**

### **Перечень изучаемых элементов содержания:**

Рыночный спрос факторы, влияющие на рыночный спрос. Функция спроса и объем спроса. Кривая спроса. Закон спроса. Индивидуальный и рыночный спрос. Рыночный спрос и индивидуальный спрос, взаимодополняемые и взаимозаменяемые товары, закон спроса, парадоксы спроса, эффект Гиффена, эффект Веблена, «асимметричность информации», инфляционные ожидания, функциональный и нефункциональный спрос, классификация потребительского спроса по Х. Лейбенштайну. Рыночное предложение. Факторы, влияющие на рыночное предприятие. Функция предложения и объем предложения. Кривая предложения. Закон предложения. Функции предложения. Взаимодействие спроса и предложения. Равновесие, рынок, равновесная цена. Механизм установления равновесия, равновесная цена, равновесный объем, свойства рыночного равновесия. Множественность рыночного равновесия, частичное рыночное равновесие, области экономической активности, модель паутины, устойчивость равновесия по А.Маршаллу и Л.Вальрасу. Равновесная цена и ее функции. Рыночная динамика. Виды рыночного равновесия и государственное воздействие на механизм рыночного ценообразования. Работа рыночного механизма и динамическая эффективность рынка. Излишки потребителя и производителя. Благополучие потребителей, измерение потребительского излишка. Определение излишка производителя, определение излишка производителя с помощью кривой предложения. Общественное благополучие и экономическая эффективность. Оценка рыночного равновесия с точки зрения общественной выгоды, влияние налогообложения и дотаций.

Рынок покупателя, рынок продавца, изменение равновесия, дефицит и излишек, государственное регулирование ценообразования, контроль за ценами, «цена пола», «цена потолка», налоги и дотации, фиксированные цены, цена «черного рынка», объемы «контрабанды», спекулянты и устойчивость равновесия

## ЗАДАНИЯ К ПРАКТИЧЕСКИМ ЗАНЯТИЯМ РАЗДЕЛА 1

**Тема практического занятия:** *Предмет и метод экономической теории.*

**Форма практического задания:** Эссе.

**Темы:**

1. Экономическая теория как основа рационального развития человеческого общества.
2. Формирование и эволюция основных направлений экономической теории.
3. Экономические субъекты. Интересы и целевые установки экономических агентов.
4. Принцип альтернативности и производственные возможности.
5. Модель «круговых потоков».
6. Функции экономической и их практическое значение.
7. Общенаучные и специальные методы экономической теории.
8. Основные школы экономической теории и их представители.
9. Экономические законы и их значение.
10. Экономические и неэкономические блага.

**Тема практического занятия:** *Собственность и система хозяйствования.*

**Форма практического задания:** Эссе.

1. Юридическая и экономическая категория собственности.
2. Основные черты экономического содержания собственности.
3. Теория прав собственности. Трансакционные издержки.

4. Экономическая власть и экономическая зависимость.
5. Классификация и основные черты разных форм собственности.
6. Преобразование собственности: критерии эффективности пути и формы.
7. Особенности преобразования собственности в российской экономике.

**Тема практического занятия:** *Экономические системы и их классификация.*

**Форма практического задания:** Расчетно-практические задания.

#### **Расчёт цены выбора**

Петров хочет купить мебельный гарнитур. Он должен затратить на поиски дешевого и качественного варианта 7 рабочих дней, для чего намерен взять отпуск без сохранения заработка. Если он не сделает этого, то купит гарнитур на 20% дороже. В день Петров зарабатывает 1000 руб.

Какова должна быть цена гарнитура для того, чтобы рационально мыслящему Петрову было все равно – искать дешевый вариант или нет

#### **Выбор более дешёвого способа передвижения**

Самолетом из Москвы во Владивосток можно добраться за 8 ч, но с учетом сопутствующих затрат времени можно считать, что сутки для работы или отдыха теряются. Поездка в поезде займет 9 дней. Авиабилет стоит 900 р., а железнодорожный билет 500 р.

а) Какой способ передвижения дешевле для человека, зарабатывающего 50 р. каждый рабочий день с понедельника по пятницу.

б) Если 4 из 9 дней пути на поезде приходятся на выходные, то сколько должен зарабатывать в будний день наш путешественник, чтобы ему было все равно с чисто экономической позиции - лететь в выходной день или ехать поездом?

#### **Расчёт максимального числа дней ремонта**

Иванов хочет отремонтировать квартиру. Он может нанять мастеров и заплатить им 15 тыс. р., а может все сделать сам, тогда ремонт будет стоить ему только 5 тыс. р. (цена материалов). Но придется взять отпуск без сохранения заработка. В день он зарабатывает 500 р. Какое максимальное число дней может потратить на ремонт Иванов, чтобы не нести убытки

#### **Построение КПВ**

На одном поле фермер может произвести 500 т картофеля или 100 т пшеницы, а на другом альтернативная стоимость выращивания 2 т пшеницы равна 5 т картофеля при максимальном производстве картофеля, равном 1000 т. Построить кривую производственных возможностей фермера.

**Тема практического занятия:** *Рыночное равновесие. Общественная выгода от конкурентного равновесия*

**Форма практического задания:** расчетно-практические задания.

**Задача 1.** На рынке товара X функция спроса задана как  $Q_d = 360 - 30P$ , а функция предложения задана как  $Q_s = 20P - 40$ . Ответьте на несколько вопросов про рынок товара X. Чему равна равновесная цена?. Чему равен равновесный объем продаж? Чему равен излишек производителя (PS) в точке равновесия?

**Задача 2.** На рынке некоторого товара функция спроса задана как  $Q_d = 300 - 3P$ , а функция предложения задана как  $Q_s = 2P - 50$ , где P – цена товара,  $Q_d$  - величина спроса на него, а  $Q_s$  - величина предложения. Рассчитайте равновесную цену, которая установится на этом рынке.

**Задача 3.** В продолжение предыдущего вопроса. На рынке некоторого товара функция спроса задана как  $Q_d = 300 - 3P$ , а функция предложения задана как  $Q_s = 2P - 50$ , где  $P$  – цена товара,  $Q_d$  – величина спроса на него, а  $Q_s$  – величина предложения. Рассчитайте величину излишка производителя на этом рынке в ситуации .

## РУБЕЖНЫЙ КОНТРОЛЬ К РАЗДЕЛУ 1

### Форма рубежного контроля – тестовые задания

#### Примерные тесты:

1. Основными предпосылками экономики являются:
  - а) человеческие потребности и экономические ресурсы;
  - б) спрос и предложение экономических благ;
  - в) производство и потребление благ;
  - г) присущее человеку свойство присвоения благ
2. К какому виду наук можно отнести экономическую теорию:
  - а) общественные науки;
  - б) исторические науки;
  - в) естественные науки;
  - г) это не наука, а сфера человеческой деятельности.
3. Субъективистским подходом как общим методом экономической теории называется такой метод, который:
  - а) сводит задачу науки к описанию и внешним оценкам, исследуемых явлений;
  - б) анализирует поведение конкретной личности в различных экономических ситуациях;
  - в) акцентирует внимание на выявлении внутренней структуры экономических процессов или явлений;
  - г) требует выявления и анализа внутренних противоречий в экономических процессах и явлениях.
4. Каковы основные способы присвоения благ:
  - а) экономический, не экономический;
  - б) правовой, не правовой;
  - в) творчески-трудоу, капиталоориентированный, рентоориентированный, социализированный;
  - г) приватизация, национализация, экспроприация.
5. Что из перечисленного выше не является источником экономической власти:
  - а) уровень образования;
  - б) контрольный пакет акций;
  - в) деньги;
  - г) экономическая политика государства.
6. Функция рыночного спроса показывает:
  - а) изменение объема потребленного в данный период блага;
  - б) максимальное количество блага, которые готовы оплатить потребители при данных детерминантах спроса в единицу времени;
  - в) минимальное количество блага, которые готовы оплатить покупатели;
  - г) изменение величины спроса в зависимости от изменения его факторов.
7. Какая, из перечисленных причин лежит в основе возникновения рыночных отношений
  - а) общественное разделение труда;

- б) стремление производителей к обмену;
  - в) стремление к более производительному труду;
  - г) случайное стечение обстоятельств
8. Какой из перечисленных показателей отражает неэластичный спрос
- а)  $ED = 1$ ;
  - б)  $ED < 1$ ;
  - в)  $ED > 1$ ;
  - г)  $ED = 0$ ;

## **РАЗДЕЛ 2. МИКРОЭКОНОМИКА**

### **Тема 2.1. Теория потребительского выбора**

#### **Перечень изучаемых элементов содержания**

Теории поведения потребителя. Компромисс индивида между потреблением и досугом; Концепция полезности и равновесие на рынке одного блага. Польза и полезность блага. Полезность и анализ потребительских предпочтений, мотивация потребителя, цель потребителя, функция полезности, общая полезность, предельная полезность блага. Субъективные оценки полезности и ценность благ. Динамика оценок полезности и запасы блага. Предельная, или маржинальная полезность. Первый закон Г. Госсена: закона убывающей предельной полезности. Зависимость потребительского спроса от динамики предельной полезности. Влияние изменений цен и дохода на динамику спроса и потребительских предпочтений. Общее «статическое» равновесие в потреблении. Этапы исследования поведения потребителя, стремящегося к равновесию. Анализ потребительских предпочтений. Кардиналистской функции полезности первого и второго порядка. Второй закон Г. Госсена. Карта безразличия, кривые безразличия и их свойства, предельная норма замещения, предельная норма замещения одного блага другим. Бюджетные возможности и различные комбинации потребительских благ. Бюджетное ограничение. Потребительский выбор

### **Тема 2.2. Издержки производства и прибыль. Фирма на рынке совершенной конкуренции**

#### **Перечень изучаемых элементов содержания**

Понятие и виды издержек. Издержки производства и себестоимость. Сущность издержек производства. Экономические и бухгалтерские издержки. Переменные и постоянные издержки; общие, средние и предельные величины выручки и издержек. общего, среднего и предельного продукта и издержек в краткосрочном и долгосрочном периодах. Экономическая природа прибыли и ее максимизация. Валовая выручка и издержки. Бухгалтерская, нормальная и экономическая прибыль. Чистый денежный поток и внутренняя норма доходности. Правило максимизации прибыли. Прибыль фирмы в кратко- и долгосрочном периодах в условиях совершенной и несовершенной конкуренции. Общая, средняя и предельная прибыль. Графический анализ динамики общей, средней и предельной прибыли.

Совершенно конкурентная фирма, кривая спроса на продукцию совершенно конкурентной фирмы, точка безубыточности, точка банкротства, кривая предложения совершенно конкурентной фирмы в краткосрочном периоде, кривая предложения совершенно конкурентной фирмы в долгосрочном периоде, положение долгосрочного равновесия отрасли, отраслевое предложение, отрасль с постоянными издержками, отрасль с растущими издержками, отрасль со снижающимися издержками, эффективность конкурентных рынков. Равновесие совершенно конкурентной фирмы в краткосрочном и долгосрочном периоде.

### **Тема 2.3. Типы рыночных структур. Несовершенная конкуренция и рыночная власть.**

#### **Перечень изучаемых элементов содержания:**

Типы рыночных структур: совершенная конкуренция, монополистическая конкуренция, олигополия, монополия, монополия, монополия, Совершенная конкуренция, несовершенная конкуренция, соревновательный рынок, движущие силы конкуренции. Рыночная власть, степень рыночной власти, коэффициент Лернера, рыночная власть и эластичность. Монополия, свойства и признаки монополии. Источники монопольной власти: виды отраслевых барьеров. Типы монополии: закрытая монополия, открытая монополия, естественная монополия, монополия, двусторонняя монополия, административная монополия. Спрос на продукцию монополиста, предложение в условиях монополии в краткосрочном и долгосрочном периоде, определение цены и объема производства. Реализация рыночной власти монополиста. Ценовая дискриминация: первой, второй и третьей степени, показатели монопольной власти. Общественная цена монополии. Противоречивый характер монополизации экономики: убытки и выгоды общества от монопольной власти. Сокращение объемов выпуска. Падение уровня реальных доходов населения и уменьшение потребительского излишка. Антимонопольная политика государства и особенности демомонополизации российской экономики. Сущность антимонопольной политики государства. Характеристика инструментов антимонопольной политики. Особенности применения прямых и косвенных методов государственного воздействия на российские монополии.

### **Тема 2.4. Ресурсные рынки и факторные доходы**

#### **Перечень изучаемых элементов содержания:**

Человеческий капитал, рабочая сила и труд: общее и особенное. Социально-экономическая и экономико-психологическая характеристика человеческого капитала. Спрос на труд и его предложение в условиях совершенной конкуренции. Кривая спроса на труд, выбор между трудом и отдыхом, эффект дохода, эффект замены, различия в привлекательности труда. Предложение труда. Рыночное равновесие на рынке труда. Заработная плата в условиях совершенной конкуренции. Номинальная и реальная заработная плата. Производительность труда и заработная плата. Монополия на рынке труда. Спрос на труд и его предложение в условиях монополии. Капитал как фактор производства, и его «чистая» производительность. Капитал, инвестиции, структура капитала, торговый капитал, человеческий капитал, физический капитал. Основной и оборотный капитал, переменный и постоянный капитал, предельная производительность капитала, моральный износ и его виды, физический износ, амортизация. Предельный физический продукт и спрос

на капитал. Физический и денежный капитал. Капитал и процентный доход. Спрос на капитал, предложение сбережений, эффект дохода, эффект замены. Равновесная ставка процента. Земля и природные ресурсы. Спрос на землю, предложение земли, монополия на землю как объект хозяйствования, монополия на землю как объект частной собственности, экономическая рента, земельная рента, абсолютная рента, дифференциальная рента. Монопольная рента. Рента редкости. «Горная рента» или рента в добывающей промышленности Цена земли как капитализированная рента, арендная плата. АПК, место АПК в структуре экономики.

## **Тема 2.5. Провалы рынка. Внешние эффекты и общественные блага**

### **Перечень изучаемых элементов содержания:**

Критерии эффективного функционирования экономики. Равновесие в экономике «чистого» обмена. Эффективность по Парето и экономика благосостояния. Экономические риски и неопределенность. неопределенность: технологическая, внутренней и внешней среды; риски, страхование, экономическая безопасность. Асимметричность информации, рынок «лимонов», негативный отбор, моральный риск. Рыночные, институциональные и государственные меры регулирования асимметричности информации. Общественные блага. Свойства общественных благ, классификация общественных благ. Чистое общественное благо, клубное общественное благо, перегружаемое общественное благо. Источники и условия финансирования производства общественных благ. Проблема оптимальности производства общественных благ. Эффект «безбилетника». Рынок страхования и асимметричность информации

## **ЗАДАНИЯ К ПРАКТИЧЕСКИМ ЗАНЯТИЯМ РАЗДЕЛА 2**

**Тема практического занятия:** Теория потребительского выбора.

**Форма практического задания:** Расчетные практические задания.

**Расчетное практическое задание 1.**

### **Расчёт оптимального объёма потребления**

Определите оптимальный для потребителя объем блага  $Q$ , если известно, что функция полезности индивида от обладания этим благом имеет вид:

1)  $U(Q) = 1 - 5 \times Q^2$

2)  $U(Q) = 5 + Q - Q^2$

3)  $U(Q) = Q^2 - 5 \times Q^3$

Как будут выглядеть функции предельной полезности? Проиллюстрируйте ответ.

**Расчетное практическое задание 2.**

### **Расчёт общей и предельной полезности**

Общая  $TU$  и предельная  $MU$  полезности товаров  $A$ ,  $B$ ,  $C$  представлены в таблице. Заполнить пропуски в таблице.

| Количество товара | А   |    | В  |     | С   |     |
|-------------------|-----|----|----|-----|-----|-----|
|                   | TU  | MU | TU | MU  | TU  | MU  |
| 1                 | ... | 20 | 19 | ... | 22  | ... |
| 2                 | ... | 15 | 30 | ... | ... | 10  |
| 3                 | ... | 12 | 38 | ... | 39  | ... |
| 4                 | ... | 8  | 43 | ... | 44  | ... |
| 5                 | ... | 6  | 45 | ... | ... | 3   |

### Расчетное практическое задание 3.

#### Расчёт цен товаров X и Y

Потребитель покупает 4 единицы блага X и 9 единиц блага Y, имея доход 100 ден. ед.  
Найти цены товаров X и Y, если известно, что предельная норма замены товара Y товаром X ( $MRS_{xy}$ ) равна 4.

**Тема практического занятия:** Издержки производства и прибыль

**Форма практического задания:** Расчетные практические задания.

1. Фирма, выпускающая 100 единиц продукции, имеет общие издержки  $TC(100) = \$8000$  и переменные издержки  $VC(100) = \$2000$ . Какими будут СРЕДНИЕ ПОСТОЯННЫЕ издержки этой фирмы при выпуске 200 единиц продукции (т.е.  $AFC(200)$ )?

2. Известно, что в течение года бухгалтерская прибыль кофейной компании «Кофейный дом» составила 150000 рублей. Управляя фирмой, предприниматель данной компании упускает зарплату в 90000 рублей, которую мог бы получить, работая в другом месте. Известно также, что предприниматель располагал суммой 200000 рублей собственных средств, которые он вложил в компанию. Предполагая, что он упускает 10% годовых с этих средств, определите экономическую прибыль

3. Фирма выпускает 100 единиц продукции. При этом общие издержки фирмы составляют 800 долл., из них переменные издержки составляют 200 долл. Рассчитайте средние постоянные издержки фирмы при выпуске ста единиц продукции

4. Предприятие находится в условиях совершенной конкуренции.

Цена установилась на уровне 10 р.

Зависимость общих затрат от выпуска продукции представлена в таблице:



|                   |    |    |    |     |     |     |
|-------------------|----|----|----|-----|-----|-----|
| Выпуск, шт.       | 10 | 11 | 12 | 13  | 14  | 15  |
| Общие затраты, р. | 80 | 86 | 93 | 102 | 113 | 125 |

Какой объём производства выберет это предприятие, если оно максимизирует прибыль?

**Тема практического занятия:** расчет показателей деятельности фирмы в условиях несовершенной конкуренции

**Форма практического задания:** Расчетные практические задания.

В таблице приведены ожидаемые величины предельной выручки и предельных издержек гипотетической фирмы при различных объемах выпуска продукции, а также общие издержки, выручка и прибыль при нулевом объеме производства.

|       |      |    |    |    |    |    |    |    |    |    |
|-------|------|----|----|----|----|----|----|----|----|----|
| Q     | 0    | 1  | 2  | 3  | 4  | 5  | 6  | 7  | 8  | 9  |
| MR    | -    | 80 | 70 | 60 | 50 | 40 | 30 | 20 | 10 | 0  |
| MC    | -    | 90 | 70 | 30 | 20 | 10 | 15 | 21 | 29 | 40 |
| TR    | 0    |    |    |    |    |    |    |    |    |    |
| ТС    | 100  |    |    |    |    |    |    |    |    |    |
| $\pi$ | -100 |    |    |    |    |    |    |    |    |    |

По данным таблицы ответьте на четыре вопроса.

Вопрос 1. Чему равны постоянные издержки фирмы?

Вопрос 2. Если фирма будет производить и продавать две единицы продукции, чему будет равна ее общая выручка?

Вопрос 3. Если фирма будет производить две единицы продукции, чему будут равны ее общие издержки?

Вопрос 4. Сколько единиц продукции вы посоветуете выпустить и продать фирме для максимизации прибыли, если предполагается, что это целое число?

**Тема практического занятия:** Ресурсные рынки и факторные доходы

**Форма практического задания:** Расчетные практические задания

#### Расчёт цены и количества труда

Фирма, являющаяся совершенным конкурентом на товарном рынке и монополистом на рынке фактора, производит продукцию по технологии

$$Q = 12 \times L - 2 \times L^2.$$

Цена товара 5 ден. ед. Функция предложения труда имеет вид

$$L = 0,1 \times \omega - 2.$$

Определить, по какой цене фирма будет покупать труд, какое количество труда приобретет фирма, максимизирующая прибыль.

#### Расчёт цены земли

На четырех одинаковых по площади земельных участках выращивается виноград.

Природно-экономические показатели этих земель характеризуют следующие данные:

| Участок                       | I    | II   | III  | IV   |
|-------------------------------|------|------|------|------|
| Расходы выращивания, грн.     | 2000 | 2600 | 3600 | 4000 |
| Валовой сбор, т               | 8    | 12   | 20   | 16   |
| Расстояние до рынка сбыта, км | 10   | 50   | 100  | 105  |

Транспортный тариф перевозок 1 т на расстояние в 1 км 0,4

Величина абсолютной ренты, грн. 300.

Определите:

1. Цену каждого участка, если известно, что общественная норма прибыли - 15%, а ссудный процент на одолженный у банка капитал равен 5% годовых.
2. Виды ренты способствуют формированию цен на землю?
3. Существует ли дифференциальная рента на I участке?
4. Существует ли дифференциальная рента на II участке?
5. Какие участки обеспечивают этот вид ренты?
6. Назовите причины которые, на ваш взгляд обуславливают разное качество каждого земельного участка?
7. Участки имеют большую производительность?

Ответы обоснуйте экономичным анализом.

#### **Выбор проекта для инвестирования**

Имеется три проекта вложения денежных средств. Ставка процента составляет 15% годовых.

| Проект  | Доходы |       | Всего<br>доходы |
|---------|--------|-------|-----------------|
|         | 1 год  | 2 год |                 |
| Зайка   | 750    | 750   | 1500            |
| Белочка | 500    | 1000  | 1500            |
| Енотик  | 1000   | 500   | 1500            |

Рассчитать, какой проект является наиболее выгодным для инвестирования.

**Тема практического занятия:** Провалы рынка. Внешние эффекты и общественные блага

**Форма практического задания:** Эссе

**Примерные темы эссе**

1. Проблема оптимального объема производства общественных благ
2. Рынок «Лимонов» и «Слив» в работах Акрелофа.
3. Склонность к риску для анализа страховых платежей
4. Эффект безбилетника и проблема его минимизации.
5. Асимметричность информации и проблемы ее регулирования

## **РУБЕЖНЫЙ КОНТРОЛЬ К РАЗДЕЛУ 2**

## Форма рубежного контроля – тестовые задания

### Примерные тесты:

1. *\_\_\_Какая ситуация отражает предельную норму замещения*

- а) количество товара которое необходимо, для полного удовлетворения потребности;
- б) замена товара на рынке в зависимости от изменения спроса;
- в) количество одного товара, от которого нужно отказаться, что бы получить единицу другого.
- г) такой ситуации нет.

2. *Наборы благ, имеющие одинаковую полезность*

- а) принадлежат одной кривой безразличия;
- б) лежат на одной кривой Энгеля;
- в) лежат на одной и той же кривой спроса;
- г) должны находиться на линии бюджетного ограничения.

3. *Каково из приведенных условие долговременного равновесия фирмы на рынке совершенной конкуренции*

- а)  $P < AC < MC = MR$ ;
- б)  $P > AC > MC = MR$ ;
- в)  $P = AC = MC = MR$ ;
- г) равновесие отсутствует.

4. *Кривая средних издержек производства пересекает кривую предельных издержек в точке, где:*

- а) функция средних издержек достигает максимума;
- б) функция средних издержек достигает минимума;
- в) функция средних переменных издержек достигает своего минимума;
- г) функция средних постоянных издержек достигает минимума.

5. *Какое уравнение характеризует равновесие фирмы на рынке одного фактора производства.*

- а)  $MRC = MRP$ ;
- б)  $MRP = W$ ;
- в)  $MRC = W$ ;
- г)  $MU = P$

6. *Фирма-монополист будет нанимать дополнительных рабочих до тех пор, пока не будет соблюдаться равенство:*

- а)  $P \cdot MP_L = W$ ;
- б)  $P : W = MP_L$ ;
- в)  $MR \cdot MP_L = W$ ;
- г)  $MR : MP_L = W$ ;

7. *Если государство установило на конкурентном рынке труда минимальную заработную плату, которая превышает равновесную ставку заработной платы, то:*

- а) в отрасли возникнет дефицит рабочей силы;
- б) в отрасли возникнет избыток рабочей силы;
- в) спрос на труд увеличится;
- г) предложение труда сократится.

8. Ставка процента выросла с 8 % до 10 %. Держатель бессрочной ценной бумаги, которая приносит ему годовой доход в 100 евро, будет иметь:

- а) потери капитала в 5 евро;
- б) потери капитала в 25 евро;
- в) доход от прироста капитала в 5 евро;
- г) доход от прироста капитала в 25 евро.

9. Для покупки нового оборудования, которое будет служить 1 год и принесет дополнительный доход в 1,5 тыс. долл., необходимо затратить 200 тыс. долл. Фирма осуществит инвестиции при условии, что процентная ставка по вкладам в банке составит:

- а) 6 %;
- б) 8 %;
- в) 10 %;
- г) откажется от инвестиций при всех упомянутых условиях

10. Если земельная рента составляет 7500 руб., а ставка процента 5% годовых, при какой цене участка земли его покупка будет выгодна:

- а) не более 200 тыс. руб.
- б) не более 500 тыс. руб.
- в) не более 150 тыс. руб.
- г) не более 750 тыс. руб.

### **РАЗДЕЛ 3. ОБЩИЕ ПРОБЛЕМЫ МАКРОЭКОНОМИЧЕСКОГО АНАЛИЗА**

**Тема 3.1. Предмет макроэкономики. Общественное воспроизводство. Система национальных счетов (СНС)**

#### **Перечень изучаемых элементов содержания:**

Предмет, основные понятия и проблемы макроэкономики. Резидентные и нерезидентные институциональные единицы. Макроэкономический анализ *ex post*, *ex ante*. Макроэкономические принципы анализа. Ведущие факторы макроэкономической нестабильности. Адаптивные и рациональные ожидания. Государство и современная макроэкономическая динамика. Основные задачи и инструменты макроэкономического регулирования. Национальная экономика как система. Ключевые элементы системы национальной экономики, природно-климатический, экономико-географический, геополитические, социокультурные и др. факторы формирования и развития национальной экономики. Общественное воспроизводство как объект макроэкономического анализа. Кругооборот продукта, расходов и доходов. Производство и воспроизводство. Фазы и типы воспроизводства. Теория воспроизводства общественного капитала К. Маркса. Экстенсивный тип общественного воспроизводства. Отраслевая и секторальная структура национальной экономики. Основные теоретико-методологические принципы построения СНС. Назначение, структура и функции СНС. Макроэкономические показатели. Агрегированные переменные. Потоки и запасы. Конечный и промежуточный продукт. Валовой внутренний продукт (производство, распределение и потребление) (ВВП) и валовой национальный продукт (ВНП): методы исчисления. Валовой национальный доход (ВНД): новая редакция СНС. Чистый национальный и чистый внутренний продукт (ЧНП и ЧВП). Личный и личный располагаемый доход (ЛД и ЛРД). Взаимосвязь показателей в новой и старой редакции. Показатели запаса:

национальное богатство: содержание, формы, состав, функции в процессе производства. Национальное богатство.

### **Тема 3.2. Общее макроэкономическое равновесие: модель AD-AS. Макроэкономическое равновесие на товарном рынке.**

#### **Перечень изучаемых элементов содержания:**

Совокупный спрос и определяющие его факторы. Понятие совокупного спроса. Структура, графическая интерпретация. Ценовые эффекты совокупного спроса. Неценовые факторы, влияющие на совокупный спрос: изменения в потребительских, инвестиционных, государственных расходах, расходах со стороны иностранного сектора, предложение денег. Модель AD. Совокупное предложение. Эндогенные и экзогенные факторы совокупного предложения. Фактор времени при анализе совокупного предложения. Неценовые детерминанты совокупного предложения в классической модели. Кейнсианская концепция совокупного предложения. Модель AS. Равновесие совокупного спроса и предложения, Модель AD-AS. Общее макроэкономическое равновесие. Краткосрочное и долгосрочное равновесие. Шоки спроса и предложения. Стабилизационная политика. Эффект Храповика. Общая характеристика потребления. Личный располагаемый доход и конечное потребление. Модели потребления. Потребление и сбережение как функция дохода. Совокупное потребление уровень национальных сбережений. Средняя и предельная склонность к потреблению и сбережению. Сбережения и инвестиции (валовые и чистые). Валовые и чистые инвестиции. Инвестиции и процентная ставка. Функция инвестиций (автономных и стимулированных). Компоненты совокупного спроса и уровень планируемых расходов. Равенство сбережений и инвестиций. Мультипликатор автономных расходов и мультипликатор инвестиций. Принцип акселерации. Взаимосвязи мультипликатора и акселератора в экономике. Парадокс бережливости.

### **Тема 3.3. Денежный рынок. Макроэкономическое равновесие денежного рынка. Равновесие на товарном и денежном рынках. Модель IS-LM.**

#### **Перечень изучаемых элементов содержания:**

Сущность и функции денег. Количественная теория денег; классическая дихотомия, сеньораж. Денежное обращение и уравнение обмена. Измерение денежной массы. Денежные агрегаты. Спрос и предложение денег в современной экономике. Классическая школа политической экономии о спросе на деньги. Уравнение Фишера. «Нейтральность денег». Денежное обращение (М. Фридман.) Реальный спрос на деньги. Реальные запасы денежных средств. Спрос на деньги в кейнсианской модели. Теория предпочтения ликвидности. Операционный и спекулятивный спрос на деньги. Мотив предосторожности. Взаимосвязь курса облигации процента. Реальная ставка процента. Портфельный подход. Сравнительный анализ кейнсианской и современной неоклассической теории денег. Равновесие на рынке денег. Механизм равновесия денежного рынка. Общая характеристика рынка ценных бумаг. Структура фондового рынка, особенности становления и функционирования. Инфраструктура фондового рынка. Первичны и вторичный фондовые рынки. Государственные и корпоративные ценные бумаги. Равновесие на товарном рынке. Основные переменные и

уравнения модели. Вывод кривой IS. Внешние, внутренние Условия наклона кривой. Макроэкономическое равновесие на денежном рынке. Модель LM. Основные переменные и уравнения модели. Вывод кривой. Алгебраический вывод кривой. Внешние, внутренние переменные, эмпирические коэффициенты. Конфигурация кривой. Товарные и денежные рынки: равновесие и механизм функционирования. Условия совместного равновесия. Модель IS-LM (модель Хикса-Хансена). Взаимодействие рынка благ и денежного рынка. Внешние и внутренние переменные. Процентная ставка и взаимосвязь элементов рыночной системы. Попадание экономики в ликвидную и инвестиционную «ловушки». Практическое применение модели IS-LM.

### **Тема 3.4. Теория экономического цикла и экономический рост**

#### **Перечень изучаемых элементов содержания:**

Циклический характер экономической динамики. Понятие экономического цикла. Показатели экономического цикла: проциклические, контрциклические, ациклические; опережающие, запаздывающие, совпадающие. Характеристика цикла: фазы. Функции экономического кризиса. Виды экономических циклов. Краткосрочные и среднесрочные циклы. Технологические уклады и "длинные волны". Механизм экономического цикла. Классический бизнес цикл и его современные особенности. Взаимосвязь циклов: время. Основные концепции экономических циклов. Кейнсианские теории циклов. Модель делового цикла Самуэльсона–Хикса. Неоклассические теории экономического цикла. Монетаристские теории экономического цикла. Политические шоки как источник импульсов для бизнес-циклов. Государственная антициклическая экономическая политика. Понятие, показатели и источники экономического роста. Диалектика экономического роста и развития. Современные концепции экономического развития. Экономический рост как функция общественного воспроизводства. Показатели экономического роста. «Правило 70». Эффект быстрого старта. Источники экономического роста: количество и качество населения, природных ресурсов, рост капиталовложений, технологический прогресс. Норма сбережений и устойчивые уровни капитала и дохода. Оптимизация накопления капитала. Методы расчета источников экономического роста. Экономический рост как функция трудозатрат и производительности. Эндогенные и экзогенные факторы роста выпуска. Факторы сдерживающие экономический рост. Новое качество экономического роста. Значение экономического роста. Положительные и отрицательные последствия экономического роста. Государство и экономический рост.

### **Тема 3.5. Инфляция и безработица**

#### **Перечень изучаемых элементов содержания:**

Инфляция: сущность, показатели механизм самовоспроизводства. Адаптивные и рациональные ожидания. Инфляция открыта и подавленная. Формы инфляции: спроса, издержек, структурная. Механизмы и условия развертывания инфляционной волны. Инфляционная спираль. Социально-экономические последствия инфляции. Ожидаемая и непредвиденная инфляция. Покупательная способность денег. Инфляционный налог. Номинальный и реальный доход. Сеньораж. Эффект «стоптанных башмаков», Эффект «меню», Издержки от инфляции на микро- и макроуровне. Монетарная и производственная теории инфляции. Рост общего уровня цен и дефицит как формы проявления инфляции.

Факторы, причины, механизмы инфляции. Монетарные факторы инфляции. Немонетарные факторы инфляции. Основные понятия и категории населения: трудоспособное, нетрудоспособное население, рабочая сила, люди, не входящие в численность рабочей силы, занятые и безработные. Их взаимосвязь и взаимообусловленность. Сущность безработицы и ее основные признаки. Показатели безработицы. Теории существования безработицы. Фрикционная, структурная и циклическая безработицы. Естественный уровень безработицы. Безработица в условиях полной занятости. Экономические и неэкономические последствия безработицы. Закон Оукена. Коэффициент чувствительности (коэффициент Оукена). Государственная политика борьбы с безработицей. Взаимосвязь инфляции и безработицы. Кривая Филлипса. Краткосрочный период. Уравнение кривой. Взаимосвязь кривой Филлипса и закона Оукена. Инфляционные ожидания и инфляционная инерция.

### **ЗАДАНИЯ К ПРАКТИЧЕСКИМ ЗАНЯТИЯМ РАЗДЕЛА 3**

**Тема практического занятия: Предмет макроэкономики, общественное воспроизводство. Система национальных счетов (СНС)**

**Форма практического задания:** эссе, расчетные практические задания

#### **Примерные темы эссе**

1. Методология макроэкономического исследования.
2. Сущность национальной экономики и ее структура.
3. Современная структура общественного производства в РФ
4. Сущность национальной экономики и ее структура.
5. Общественное воспроизводство.
6. Структура общественного воспроизводства.
7. Типы, критерии и показатели расширенного воспроизводства.
8. Современная структура общественного производства в РФ

#### **Примерные задания**

**Задача 1.** Пусть в некоторой стране потребление составляет половину совокупного выпуска, инвестиции равны 300, государственные закупки 200, экспорт равен 100, импорт равен 50. Чему равен ВВП в экономике?

**Задача 2.** Рассмотрим экономику некоторой страны. Компания, производящая рыбные консервы, выпустила 1500 банок, каждая стоимостью 1 у.е. Для этого фирма закупила 10 тонн металла по цене 15, а также 10 тонн рыбы по цене 5. Также 700 у.е. пошло на оплату труда. Найдите величину добавленной стоимости данной фирмы в у.е.

**Задача 3.** Пусть в некоторой стране в 2000 году было выпущено 3 автомобиля по цене 10 руб., 10 книг по цене 6 руб. и 15 яблок по цене 3 руб., а в 2001 году было выпущено 4 автомобиля по цене 12, 8 книг по цене 4 и 16 яблок по цене 3. Считая 2000 год базовым, найдите реальный ВВП 2001 года (в рублях).

**Тема практического занятия: Общее макроэкономическое равновесие: модель AD-AS. Макроэкономическое равновесие на товарном рынке**

**Форма практического задания:** практические расчётные задания

**Задача 1. Общее макроэкономическое равновесие: модель AD-AS**

1. Заполните таблицу, предварительно сделав расчеты на основе данных (в ден. ед):  
потребительские расходы =  $200 + 0,75$  располагаемого дохода, инвестиции = 200, экспорт = 125, импорт = 25, налоги = 200.

| AS=Y | T | Yd | C | I | G | Xn | AD |
|------|---|----|---|---|---|----|----|
| 1800 |   |    |   |   |   |    |    |
| 2000 |   |    |   |   |   |    |    |
| 2200 |   |    |   |   |   |    |    |
| 2400 |   |    |   |   |   |    |    |
| 2600 |   |    |   |   |   |    |    |

AS – совокупный выпуск; T – налоги;

C – потребление; G - государственные расходы;

AD – совокупный спрос; Y - национальный доход;

Yd – располагаемый доход;

I - инвестиции; Xn - чистый экспорт.

2. При каком уровне дохода экономика достигнет макроэкономического равновесия?
3. Чему равен мультипликатор инвестиций?
4. При каком уровне дохода экономика достигнет нового равновесия, если объём инвестиций упадет до 150 млрд. ден. ед.?

**Задача 2. Построение линии IS**

В экономике без участия государства и заграницы функции сбережений и инвестиций имели соответственно следующий вид:  $S = 0,5y - 50$ ;  $I = 175 - 25i$ .

С появлением государства была введена постоянная ставка подоходного налога 10% и все собранные налога расходовались им на покупку благ. Функция сбережений тогда приобретает вид:  $S = 0,5y^v - 50$ .

Определить линию IS до и после появления государства: а) аналитически; б) графически.

**Тема практического занятия: Денежный рынок. Макроэкономическое равновесие денежного рынка. Равновесие на товарном и денежном рынках. Модель IS-LM**

**Форма практического задания:** практические расчётные задания

**Задача 1. Модель IS-LM**

Рассмотрите закрытую экономику с фиксированными ценами и зарплатами и безработицей (модель IS-LM). Какая политика необходима, чтобы увеличить выпуск, не меняя при этом ставку процента и сохраняя сбалансированным государственный бюджет?



## Задача 2. Расчёт изменения скорости оборота денег

В обороте находится 3,5 млн. товаров по цене 420 рублей за единицу. В среднем каждый рубль 3 раза использовался для приобретения товаров. При условии, что цена товара выросла на 200 рублей, а количество товаров и денег в обращении осталось неизменным, определите, как должна измениться скорость оборота денежных знаков.

**Тема практического занятия: Теория экономического цикла и экономический рост**

**Форма практического задания:** эссе, практические расчётные задания

**Примерные темы эссе:**

1. Модель делового цикла Самуэльсона–Хикса.
2. Монетаристские теории экономического цикла.
3. Модель политических циклов Нордхауса.
4. Технологические уклады и "длинные волны".
5. Политические шоки как источник импульсов для бизнес-циклов.
6. Механизм экономического цикла.
7. Классический бизнес цикл и его современные особенности
8. Кейнсианские теории циклов.
9. Особенности экономических циклов в современных условиях.
10. «Золотое правило накопления».
11. Кейнсианская модель экономического роста. Харрода-Домара.
12. Новое качество экономического роста.

## Задача 1. Факторы и показатели экономического роста

В таблице приведены данные о количестве труда и его производительности в течение трех лет:

| Год | Количество труда<br>(часы) | Производительность труда<br>(ден.ед. в год) | Реальный объем ВВП<br>(ден.ед.) |
|-----|----------------------------|---|---------------------------------|
| 1   | 1000                       | 100   | 100000                          |
| 2   | 1000                       | 105   | 105000                          |
| 3   | 1100                       | 105   | 115500                          |

Определите:

- а) реальный объем ВВП в каждом году;
- б) на сколько процентов выросла производительность труда во втором году по сравнению с первым годом; на сколько процентов вследствие этого (количество труда не изменилось) увеличился реальный объем ВВП;
- в) на сколько процентов выросло количество труда в третьем году по сравнению со вторым годом; на сколько процентов вследствие этого увеличился ВВП (производительность труда не изменилась).

К каким факторам экономического роста относятся увеличение количество труда и рост его производительности?

## Задача 2. Определение темпов экономического роста и фазы экономического цикла

Экономика двух стран описана следующими макроэкономическими показателями:

| Показатели:            | Страна А           | Страна В           |
|------------------------|--------------------|--------------------|
| Реальный ВВП 1993 г    | 2600 млрд. ден.ед. | 2400 млрд. ден.ед. |
| Номинальный ВВП 1994г. | 2800 млрд. ден.ед. | 2250 млрд. ден.ед. |
| Дефлятор ВВП 1994 г    | 1,3                | 0,9                |

Определите темп экономического роста и фазу экономического цикла для каждой страны.

### Тема практического занятия: Инфляция и безработица

#### Форма практического задания: практические расчётные задания

#### Задача 1. Расчёт индекса инфляции

Предположим, что производится и потребляется 3 вида благ. В таблице представлены количество (единицы) и цена за 1 единицу в ден.ед. каждого из них за 2 периода.

Рассчитайте индекс Ласпейреса, индекс Пааше и индекс Фишера (1980 – базисный период).

| Годы    | 1980 |        | 1990 |        |
|---------|------|--------|------|--------|
|         | Цена | Кол-во | Цена | Кол-во |
| Благо А | 8    | 10     | 15   | 6      |
| Благо В | 32   | 5      | 28   | 8      |
| Благо С | 900  | 2      | 700  | 4      |

**Задача 2. Влияние безработицы на величину ВВП.** Уровень безработицы в текущем году составляет 2%, а естественный уровень безработицы составляет 5%. Если потенциальный ВВП равен 100 трлн. руб., а коэффициент Оукена равен 2, чему, согласно формуле Оукена, равен фактический ВВП? Введите ответ в трлн. руб.

### РУБЕЖНЫЙ КОНТРОЛЬ К РАЗДЕЛУ 3

#### Форма рубежного контроля – тестовые задания

#### Примерные тесты

1. Основоположником «Макроэкономики» как науки является:

- а) Дж. Кейнс;
- б) А. Маршал;
- в) А. Смит;
- г) И. Фишер;

- д) К. Макконнел.
2. *К проблемам, которые не изучает макроэкономика, относится:*
- а) экономический рост;
  - б) безработица;
  - в) обращение денег;
  - г) монополистическая конкуренция;
  - д) государственный долг.
3. *Показателем запаса не является:*
- а) количество безработных;
  - б) сбережения домохозяйств;
  - в) товарно-материальные запасы;
  - г) величина капитала;
  - д) нет верного ответа.
4. *К показателям потока относятся:*
- а) государственный долг;
  - б) национальное богатство;
  - в) численность занятых;
  - г) чистый экспорт;
  - д) недвижимость.
5. *Добавленная стоимость не включает:*
- а) заработную плату;
  - б) амортизацию;
  - в) прибыль;
  - г) стоимость сырья и материалов;
  - д) все ответы верны.
6. *Что из перечисленного включено в ВВП, но не включено в ВВП:*
- а) покупка поддержанного автомобиля;
  - б) процентные платежи частных фирм;
  - в) дивиденды, полученные по акциям иностранных фирм;
  - г) прибыль иностранной фирмы в данной стране;
  - д) нет верного ответа.
7. *Если сапожник покупает кожу за 100 руб. и нитки за 50 руб. используя их для производства ботинок, которые продает за 500 руб. то его вклад в ВВП составляет:*
- а) 50 руб.
  - б) 100 руб.
  - в) 350 руб.
  - г) 500 руб.
  - д) 650 руб.
8. *Укажите неценовые факторы изменения совокупного спроса:*
- а) эффекты процентной ставки, богатства и импортных закупок;
  - б) изменения уровня инфляции и безработицы;
  - в) изменения в потребительских, государственных расходах, инвестициях и величине экспорта;
  - г) изменения совокупных издержек производства.
9. *От какой переменной зависит динамика сбережений и инвестиций в классической модели:*
- а) от уровня инфляции и безработицы;

- б) от изменений в потребительских, государственных расходах, инвестициях и величине экспорта;
  - в) инвестиции определяются уровнем процентной ставки, а сбережения зависят от уровня дохода;
  - г) от процентной ставки.
10. *Спекулятивный спрос выше тогда, когда:*
- а) чем меньше сберегаемая масса денег находится у владельца дохода в наличной или ликвидной форме;
  - б) чем больше сберегаемая масса денег находится у владельца дохода в наличной или ликвидной форме;
  - в) сберегаемая масса денег потребителя соответствует товарной массе;
  - г) высокие процентные ставки.
11. *К фазам экономического цикла не относится:*
- а) инфляция;
  - б) рецессия;
  - в) спад;
  - г) оживление.
12. *Если экономика находится в состоянии полной занятости, то:*
- а) имеет место фрикционная безработица;
  - б) никто не получает государственных пособий по безработице;
  - в) уровень безработицы равен нулю;
  - г) государственный бюджет сбалансирован.
13. *Если уровень инфляции составляет до 10% в неделю, то такая инфляция называется:*
- а) гиперинфляцией;
  - б) галопирующей;
  - в) умеренной;
  - г) высокой.
14. *Если номинальный доход повысился на 20%, а уровень цен возрос на 10% то реальный доход:*
- а) увеличился на 10%;
  - б) увеличился на 20%;
  - в) снизился на 9%;
  - г) снизился на 10%;
15. *Причиной инфляции спроса может служить рост:*
- а) налогов;
  - б) товарно-материальных запасов;
  - в) предложения денег;
  - г) цен на энергоносители.

#### **РАЗДЕЛ 4. МАКРОЭКОНОМИЧЕСКАЯ ПОЛИТИКА**

##### **Тема 4.1. Государственный бюджет. Управление государственным долгом. Бюджетно-налоговая политика государства**

##### **Перечень изучаемых элементов содержания:**

Сущность и роль финансов в современной экономике. Финансовая система и принципы ее построения. Централизованные и децентрализованные финансы. Характерные черты современных финансов. Роль государственных финансов. Функции финансовой системы. Различия национальных финансовых систем. Регулирование финансовой системы. Государственный бюджет. Концепции государственного бюджета. Функции государственного бюджета. Бюджетная система. Консолидированный бюджет. Структура доходов и расходов государственного бюджета. Функция доходов и расходов государственного бюджета. Сальдо государственного бюджета. Дефицит, профицит, баланс бюджета. Первичный бюджетный дефицит. Сложность количественной оценки бюджетного дефицита. Реальный и номинальный дефицит бюджета. Скрытый дефицит государственного бюджета. Циклический и структурный дефициты. Способы покрытия бюджетного дефицита в краткосрочном и долгосрочном периодах. Определения и сущность государственного долга. Внешний и внутренний государственный долг. Причины образования и увеличения государственного долга. Абсолютные и относительные показатели государственного долга. Управление государственным долгом. Прогнозирование динамики государственного долга. Методы управления и обслуживания государственного долга. Рефинансирование долга. Сеньораж. Налогообложение и государственные расходы. Сущность, функции, виды налогов. Структура и эволюция налоговой системы. Оценка эффективности налоговой системы. Налоговое бремя. Принципы налогообложения. Пропорциональный налог, прямые, косвенные налоги, чистые налоги. Аккордный и подоходный налоги. Функция налогов. Средняя, предельная ставка налогов. Налогообложение и равновесный объем выпуска. Влияние налогов на совокупный спрос и совокупное предложение. Теория предложения. Кривая Лаффера. Налоговый мультипликатор. Сущность фискальной политики. Тактические и стратегические цели бюджетно-налоговой политики. Фискальная экспансия. Фискальная рестрикция. Дискреционная и автоматическая бюджетно-налоговая политика. Встроенные стабилизаторы. Проблемы дискреционной и автоматической фискальной политики. Инструменты фискальной политики. Мультипликатор государственных расходов в открытой и закрытой экономике. Налоговый мультипликатор. Мультипликатор сбалансированного бюджета. Влияние трансфертов на совокупный спрос

#### **Тема 4.2. Банковская система. Кредитно-денежная политика**

##### **Перечень изучаемых элементов содержания:**

Банковская система и ее структура. Кредитная система. Сущность кредита и его основные свойства, функции и виды. Характеристика Центрального Банка (ЦБ). Правовой статус ЦБ и его структура. Функции Центрального банка. Баланс ЦБ. Активы, пассивы ЦБ и их структура. Коммерческие банки их сущность и функции в рыночной экономике. Активные, пассивные и комиссионно-посреднические операции коммерческих банков (КБ). Платежеспособность КБ, ликвидность. Соотношение ликвидности и прибыльности КБ. Соотношение прибыльности и риска. Банковские резервы. Система полного резервирования. Система частичного резервирования. Норма резервирования. Норма обязательных резервов. Функции обязательных резервов. Свободные резервы банка. Избыточные резервы банка. Кредитный потенциал банка. Фактические резервы банка. Активы и пассивы КБ. Баланс КБ. Основное балансовое тождество КБ. Механизм создания денег системой КБ. Кредитная мультипликация. Кредитное расширение. Условия максимального увеличения предложения денег в экономике. Мультипликатор депозитного расширения. Кредитное сжатие. Изменение

предложения денег. Денежная база. Денежный мультипликатор. Чистая банковская прибыль и норма банковской прибыли. Понятие, цели и инструменты денежно-кредитной политики. Структура целей, задач монетарной политики. Тактические и промежуточные цели. Цели краткосрочного регулирования денежного рынка. Кейнсианская денежная политика. Эффект Фишера. Долгосрочная денежная политика. Кредитно-денежная политика ЦБ. Инструменты монетарной политики. РЕПО. Политика дорогих и дешевых денег. Жесткая и гибкая монетарная политика. Передаточный механизм кредитно-денежной политики. Преимущества и недостатки относительно фискальной политики. Возможности кредитно-денежной политики и влияние институциональной среды на эффективность ее проведения

### **Тема 4.3. Теория международной торговли и торговая политика. Платежный баланс и валютный курс.**

#### **Перечень изучаемых элементов содержания:**

Классические теории международной торговли: теория абсолютного и сравнительного преимущества (А. Смит, Д.Рикардо). Абсолютные и относительные цены, преимущества специализации, анализ торговых и производственных возможностей в рамках классических теорий. Выигрыш стран от внешней торговли. Торговля в условиях возрастающих издержек замещения. Теория международной торговли Хекшера-Олина. Факторы межстранного различия сравнительных преимуществ. Естественное преимущество. Приобретенное преимущество. Парадокс Леонтьева. Альтернативные теории. Теория жизненного цикла товара. Этапы жизненного цикла продукта и изменение направлений торговли. Увеличение размеров фирм и монополизация рынков. Возрастание объемов внутриотраслевой и внутрифирменной торговли. Номинальный и реальный валютный курс. Реальное обесценение и удорожание валюты. Факторы определяющие номинальный валютный курс. Теории реального валютного курса. Подходы к оценки реального валютного курса. Паритет покупательной способности. Влияние экономической политики на реальный валютный курс. Долгосрочные и краткосрочные факторы, определяющие динамику номинального валютного курса. Выбор режима валютного курса. Современные модифицированные системы валютного курса: управляемое плавание, ползущая привязка, регулируемая привязка, валютный коридор.

### **Тема 4.4. Равновесие и динамика рыночной системы в открытой экономике**

#### **Перечень изучаемых элементов содержания:**

Условия равновесия на внешнем рынке и факторы его динамики. Модель IS-LM для открытой экономики. Равновесие на внешнем рынке при фиксированном и гибком валютном курсе. Валютный курс, дефицит и излишек платежного баланса. Равновесие в модели IS-LM-SM. Особенности государственного регулирования открытой экономики. Движение к макроэкономическому равновесию в условиях дефицита и излишка платежного баланса. Динамика открытой экономики в условиях экспансионистской и рестриктивной монетарной и фискальной политики.

## **ЗАДАНИЯ К ПРАКТИЧЕСКИМ ЗАНЯТИЯМ РАЗДЕЛА 4**

**Тема практического занятия: Государственный бюджет. Управление**

## государственным долгом. Бюджетно-налоговая политика государства

**Форма практического задания:** расчетные практические задания

### Задача 1. Расчёт изменений государственных закупок и налогов

В экономике страны номинальный ВВП равен 2688 млрд. дол., а потенциальный – 3000 млрд. дол. За год темп инфляции составил 12%. Для стабилизации экономики правительство решает изменить государственные закупки и налоги так, чтобы разрыв в экономике на  $\frac{2}{3}$  был сокращён за счёт изменения величины государственных закупок и на  $\frac{1}{3}$  – за счёт изменения налогов.

Определить тип экономической политики и величину изменений, если известно, что предельная склонность к потреблению равна 0,8.

### Задача 2. Выбор правительственной политики для стабилизации экономики

В экономике страны фактический уровень безработицы составляет 5,5%, а естественный – 7%. Потенциальный ВВП равен 2000 млрд. дол., а разрыв ВВП – 4%. Какую политику должно проводить правительство для стабилизации экономики (рассмотреть все возможные инструменты), если известно, что предельная склонность к потреблению равна 0,8.

### Задача 3. Оценка показателей государственного долга

Экономика стран А и В описана следующими данными:

| Показатели  | Страна А | Страна В |
|---|----------|----------|
| 1. Величина государственного долга на начало финансового года (в млн. дол.)   | 2000     | 2000     |
| 2. Номинальные государственные расходы (на конец финансового года) процентные платежи по обслуживанию долга ( в млн.дол.) | 200      | 200      |
| 3. Уровень цен (на начало года)   | 1,0      | 1,0      |
| 4. Годовой темп инфляции  | 0,0      | 0,1      |
| 5. номинальная ставка процента  | 0,03     | 0,13     |
| 6. Номинальные налоговые поступления в госбюджет (в млн.дол.)   | 260      | 260      |

**Рассчитайте:**

- каковы номинальные суммы процентных платежей по обслуживанию государственного долга в каждой стране?
- каковы официальные оценки бюджетных дефицитов в каждой из стран
- какова номинальная и реальная величина государственного долга в каждой из стран (на конец года)?

**Тема практического занятия: Банковская система. Кредитно-денежная политика**

**Форма практического задания:** расчетные практические задания

**Задача № 1. Расчёт фактических резервов банка, объёма его кредитов банка и изменения денежной массы.**

Депозиты банка составляют 350 тыс. долл. Обязательные резервы банка 70 тыс. долл. Избыточные резервы банка – 30 тыс. долл. Каковы фактические резервы банка? Какой объём кредитов банк уже выдал? Как изменится денежная масса, если банк полностью использует свои кредитные возможности?

**Задача № 2. Расчёт нормы обязательных резервов.**

Чему равна норма обязательных резервов, если обязательные резервы банка составляют 25 млн. долл., а депозиты – 200 млн. долл.?

**Задача № 3. Расчёт фактических резервов банка, объёма его кредитов банка и изменения денежной массы.**

Депозиты банка составляют 350 тыс. долл. Обязательные резервы банка 70 тыс. долл. Избыточные резервы банка – 30 тыс. долл. Каковы фактические резервы банка? Какой объём кредитов банк уже выдал? Как изменится денежная масса, если банк полностью использует свои кредитные возможности?

**Тема практического занятия: Теория международной торговли и торговая политика. Платежный баланс и валютный курс.**

**Форма практического задания:** расчетные практические задания

**Задача 1. Абсолютные и сравнительные преимущества во внешней торговле**

Допустим, что Россия производит 360 электровозов и 2400 вагонов, а Украина – 160 электровозов и 800 вагонов. Если бы Россия производила бы только электровозы, то их ежегодный выпуск составил бы 600 шт., а если бы только вагоны, то выпустила бы их 6000 шт. соответственно. Украина могла бы производить либо 200 электровозов, либо 400 вагонов. Определите: (1) какая страна обладает абсолютным и сравнительным преимуществом в производстве этих видов продукции; (2) к каким выгодам приводит специализация.

**Задача 2. Влияние валютного курса на конкурентоспособность экспорта и импорта**

Допустим, курс доллара к немецкой марке составляет 1:3, следовательно, один и тот же товар в США стоит, например, 400 дол., а в Берлине 1200 марок. Какой экспортер получит дополнительный доход (США или Германия), если курс доллара искусственно понизится до 1:2. Определите величину дополнительного дохода.

**Задача 3 Валютные интервенции Центрального банка**

Ниже приведена карта спроса на фунты стерлингов:



|   |     |     |     |     |     |     |
|---|-----|-----|-----|-----|-----|-----|
| Цена фунта (в долларах)                             | 2,0 | 2,1 | 2,2 | 2,3 | 2,4 | 2,5 |
| Объем спроса на фунты<br>(в млн. фунтов стерлингов) | 200 | 190 | 180 | 170 | 160 | 150 |

А) Правительство Великобритании устанавливает валютный курс на уровне: 1 фунт стерлингов = 2,40 доллара. Объем предложения фунтов стерлингов по этому курсу равен 180 млн. Должен ли центральный Банк Великобритании в этой ситуации покупать или продавать фунты? Если да, то какое количество?

Б) Что произойдет в этом случае с официальными валютными резервами британского Центрального Банка? Как отразить это изменение резервов в платежном балансе?

#### Задача 4. Составление платежного баланса

На основании приведенных статей А) составьте платежный баланс страны «Дельта», классифицируя каждую из операций как **кредит** или **дебет**; Б) составьте платежный баланс страны «Дельта» выделяя основные его разделы – **текущий баланс** и **баланс движения капиталов**.

| Статьи баланса                            | Млн. долл. |
|---|------------|
| Экспорт нефти                             | 6          |
| Импорт зерна                              | 5          |
| Доходы от туризма иностранцев в «Дельте»  | 6          |
| Денежные переводы иностранцам из «Дельты» | 2          |
| Экспорт оружия                            | 2          |
| Покупка акций частных корпораций Франции  | 6          |
| Покупка золота у иностранных граждан      | 1          |

**Тема практического занятия: Равновесие и динамика рыночной системы в открытой экономике**

**Форма практического задания: расчетное практическое задание**

#### Задача 1. Открытая экономика

Проанализируйте, каким образом следующие изменения отразятся на кривой равновесия платежного баланса при отсутствии мобильности капитала:

- рост цен за рубежом,
- повышение мировой ставки процента,
- падение выпуска за рубежом.

#### РУБЕЖНЫЙ КОНТРОЛЬ К РАЗДЕЛУ 4

**Форма рубежного контроля – тестовые задания**

**Примерные тесты:**

1. Закон абсолютных преимуществ открыл:
  - а) А. Смит;
  - б) Д. Рикардо;
  - в) А. Маршалл;
  - г) Д. Кейнс.
2. Каким образом влияет положительное сальдо платежного баланса страны на изменение курса национальной валюты:
  - а) происходит увеличение курса национальной валюты;
  - б) происходит падение курса национальной валюты;
  - в) курс национальной валюты не меняется;
  - г) курс национальной валюты постепенно замедляет рост и стабилизируется.
3. Какая из перечисленных категорий отражает государственную политику регулирования внешней торговли:
  - а) фритрейдерство;
  - б) протекционизм;
  - в) меркантилизм;
  - г) либерализм.
4. Какая из перечисленных категорий означает пропорцию обмена валют, выравнивающую покупательную способность каждой из них:
  - а) валютный курс;
  - б) платежный баланс;
  - в) валютный паритет;
  - г) валютный клиринг.
5. Что не относится к инструментам политики протекционизма:
  - а) фритрейдерство;
  - б) таможенные пошлины;
  - в) импортные (экспортные) квоты;
  - г) лицензирование.
6. Как называется метод регулирования валютного курса, при котором ЦБ покупает или продает иностранную валюту на валютном рынке:
  - а) валютные ограничения.
  - б) валютное резервирование
  - в) девальвация;
  - г) валютные интервенции.
7. Какой из приведенных показателей характеризует внешнеторговую квоту:
  - а)  $\frac{Э + И}{ВВП} \times 100$ ;
  - б)  $\frac{Э + И}{ВВП} \times 100$ ;
  - 2
  - в)  $\frac{Э}{ВВП} \times 100$ ;
  - г)  $\frac{И}{ВВП} \times 100$ ;
8. Согласно модели сравнительных преимуществ Хекшера - Олина страны специализируются на выпуске продуктов исходя их сопоставления:
  - а) издержек производства;
  - б) стоимости факторов производства;

в) предельных полезностей обмениваемых благ;

г) трудовых затрат.

9. Соотношение между валютными поступлениями в страну и платежами, которые страна осуществляет за границей за определенный промежуток времени, - это:

а) торговый баланс;

б) платежный баланс;

в) государственный бюджет

г) норма процента.

10. Увеличение правительством России таможенных пошлин на ввозимые потребительские товары может быть выгодно:

а) отечественным предприятиям, производящим аналогичные товары;

б) отечественным предприятиям, работающим на экспорт;

в) потребителям;

г) только государству.

### **РАЗДЕЛ 3. УЧЕБНО-МЕТОДИЧЕСКОЕ ОБЕСПЕЧЕНИЕ САМОСТОЯТЕЛЬНОЙ РАБОТЫ ОБУЧАЮЩИХСЯ ПО ДИСЦИПЛИНЕ (МОДУЛЮ)**

#### **3.1 Виды самостоятельной работы обучающихся по дисциплине (модулю) Очно-заочной формы обучения**

| <b>Раздел, тема</b>                                  | <b>Количество часов</b> | <b>Вид самостоятельной работы</b>                                  |
|--|-------------------------|--|
| <b>Модуль 1. Семестр 1</b>                           |                         |  |
| Раздел 1. Введены в экономическую теорию             | 17                      | Самостоятельное изучение материала раздела/темы<br>Подготовка эссе |
| Раздел 2. Микроэкономика                             | 22                      | Самостоятельное изучение материала раздела/темы<br>Подготовка эссе |
| <b>Общий объем по модулю/семестру, часов</b>         | <b>39</b>               |  |
| <b>Модуль 2. Семестр 2</b>                           |                         |  |
| Раздел 3. Общие проблемы макроэкономического анализа | 15                      | Самостоятельное изучение материала раздела/темы<br>Подготовка эссе |
| Раздел 4. Макроэкономическая политика                | 13                      | Самостоятельное изучение материала раздела/темы<br>Подготовка эссе |
| <b>Общий объем по модулю/семестру, часов</b>         | <b>28</b>               |  |
| <b>Общий объем по дисциплине (модулю), часов</b>     | <b>65</b>               |  |

#### **3.2 Задания для самостоятельной работы**

**Задания для самостоятельной работы к Разделу 1. Введены в экономическую теорию**

**Вопросы для самостоятельной работы к Разделу 1.**

**Эссе к разделу 1**

**Тема 1.1. Предмет и метод экономической теории**

1. Производственные возможности общества и экономический выбор.
2. Особенности современного этапа развития экономической мысли в России.
3. Общая методология. Методы и уровни анализа.
4. Экономическая теория и экономическая политика.
5. Предмет микроэкономики. Экономическая теория как основа рационального развития человеческого общества.
6. Формирование и эволюция основных направлений экономической теории.
7. Экономические субъекты. Интересы и целевые установки экономических агентов.
8. Принцип альтернативности и производственные возможности.
9. Модель «круговых потоков».

**Темы эссе:**

1. Экономическая теория как основа рационального развития человеческого общества.
2. Формирование и эволюция основных направлений экономической теории.
3. Экономические субъекты. Интересы и целевые установки экономических агентов.
4. Принцип альтернативности и производственные возможности.
5. Модель «круговых потоков».
6. Функции экономической и их практическое значение.
7. Общенаучные и специальные методы экономической теории.
8. Основные школы экономической теории и их представители.
9. Экономические законы и их значение.
10. Экономические и неэкономические блага.

**Тема 1.2. Собственность и система хозяйствования**

1. Система социальной защиты в условиях трансформации собственности в России;
2. Проблема редкости ресурсов в индустриальном и постиндустриальном обществе.
3. Юридическая и экономическая категория собственности.
4. Основные черты экономического содержания собственности.
5. Теория прав собственности. Трансакционные издержки.
6. Экономическая власть и экономическая зависимость.
7. Классификация и основные черты разных форм собственности.
8. Преобразование собственности: критерии эффективности пути и формы.
9. Особенности преобразования собственности в российской экономике.
10. Система социальной защиты в условиях трансформации собственности в России;

#### **Темы эссе:**

1. Юридическая и экономическая категория собственности.
2. Основные черты экономического содержания собственности.
3. Теория прав собственности. Трансакционные издержки.
4. Экономическая власть и экономическая зависимость.
5. Классификация и основные черты разных форм собственности.
6. Преобразование собственности: критерии эффективности пути и формы.
7. Особенности преобразования собственности в российской экономике.
8. \_\_Развитие теории прав собственности в работах западных экономистов.
9. \_\_Концепция появления института собственности и его эффективность.
10. \_\_Виды собственности и экономическая эффективность.

#### **Тема 1.3. Экономические системы и их классификация**

1. Проблема редкости ресурсов в индустриальном и постиндустриальном обществе.
2. Экономическая система: содержание, структура и критерии классификации.
3. Формационный подход к анализу экономических систем.
4. Цивилизационный подход к исследованию современного общества.
5. Современные экономические системы.
6. Параметры смешанной экономики и ее модели.
7. Товар и его свойства.
8. Роль закона стоимости в экономической системе.
9. Деньги в структуре экономической системы.
10. Функции денег.

#### **Темы эссе:**

1. Формационный подход в исследовании экономических систем.
2. Анализ теорий экономических систем.
3. Структура экономической системы.
4. Типология экономических систем.
5. Смешанная экономика и ее основные виды.

#### **Тема 1.4. Рыночное равновесие. Общественная выгода от конкурентного равновесия.**

1. Понятие спроса и его функция. Закон спроса.
2. Кривая спроса и ее особенности.
3. Эластичность спроса по цене и ее детерминанты.
4. Предложение и его функция. Закон предложения.
5. Факторы изменения предложения. Цена предложения.
6. Эластичность предложения.
7. Взаимодействие спроса и предложения. Рыночное равновесие.
8. Механизм установления равновесия. Рыночная динамика.
9. Свойства рыночного равновесия.
10. Государственное регулирование ценообразования.
11. Потребительский излишек.

12. Излишек производителей.
13. Благополучие потребителя и рыночная эффективность.
14. Налоги, дотации и общественные излишки.
15. Спекулянты и устойчивость рыночного равновесия;
16. Влияние эластичности спроса по цене на тип конкуренции.

#### Темы эссе:

1. Классификация потребительского спроса по Х. Лейбенштайну.
2. \_\_Парадоксы спроса, эффект Гиффена, эффект Веблена,
3. \_\_Эластичность спроса по цене и доходу и ее влияние на рыночную конъюнктуру.
4. Классификация потребительского спроса по Х. Лейбенштайну.
5. \_\_Эластичность предложения по цене и доходу.
6. \_\_Фактор времени в динамике предложения.
7. \_\_Рыночное равновесие и его виды.
8. \_\_Последствия влияния государства на рыночное ценообразование.
9. \_\_Устойчивость равновесия по А.Маршаллу и Л.Вальрасу.
10. \_\_Рыночный механизм и благополучие потребителей, измерение потребительского излишка.

#### Литература для самостоятельного изучения к разделу 1.

1. Экономическая теория: учебник для вузов/В.Ф. Максимова и др.; под. общей редакцией В.Ф. Максимовой. – 2-изд., перераб. и доп. - Москва: Издательство Юрайт, 2023. – 592с. – (Высшее образование). – ISBN 978-5-534-12547-4— URL : <https://urait.ru/viewer/ekonomicheskaya-teoriya-510863>

2. Экономическая теория: учебник и практикум для вузов/ Г.А. Маховикова, Г.М. Лукасян, В.В. Амосова. – 4-е изд., и доп. - Москва :Издательство Юрайт, 2023. – 443 с. – (Высшее образование). - ISBN 978-5-9916-5583-5 - URL : <https://urait.ru/viewer/ekonomicheskaya-teoriya-510825>

3. Экономическая теория : учебник для вузов / В.Я.Иохин. – 2-е изд., перераб. и доп. – Москва:Издательство Юрайт, 2023. – 353 с. – (Высшее образование). - ISBN 978-5-534-10758-6 –URL: <https://urait.ru/viewer/ekonomicheskaya-teoriya-510674>

#### Задания для самостоятельной работы к Разделу 2. Микроэкономика.

#### Вопросы для самостоятельной работы к Разделу 2.

#### Эссе к Разделу 2

#### Тема 2.1. Теория потребительского выбора

1. Предпочтение потребителя и полезность. Функция полезности.
2. Общая и предельная полезность.
3. Количественная полезность и спрос.
4. Порядковая полезность и спрос.
5. Оптимум потребителя. Эквивариантный принцип.
6. Реакция потребителя на изменение цен и дохода. Кривые Энгеля.
7. Индивидуальный и рыночный спрос.
8. Эффект замены и эффект дохода. Уравнение Слуцкого.
9. Факторы нефункционального спроса в теории потребления и спроса;
10. Влияние дохода, цен на изменение благополучия потребителя в рыночной экономике.

### Темы эссе:

1. Сравнительный анализ теории стоимости и полезности.
2. Концепция полезности и первый закон Г. Госсена.
3. Второй Закон Г. Госсена и примеры его проявления на практике.
4. Кардиналистской функции полезности первого и второго порядка..
5. Ординалистская концепция измерения полезности.
6. Кривые безразличия и их характеристика. Карта кривых безразличия.
7. Кривые Энгеля и их свойства.

### **Тема 2.2. Издержки производства и прибыль. Фирма на рынке совершенной конкуренции**

1. Экономическая природа прибыли и ее функции.
2. Технология и производство. Производственная функция.
3. Производственный выбор в краткосрочном периоде. Закон убывающей производительности факторов.
4. Анализ долгосрочной функции производства. Замещение факторов производства.
5. Эффект масштаба.
6. Природа издержек производства, их структура и виды. Себестоимость.
7. Затраты фирмы в краткосрочном периоде.
8. Затраты фирмы в долгосрочном периоде.
9. Минимизация издержек производства: определение эффективного способа производства и траектории развития.
10. Выручка и прибыль.
11. Рынок совершенной конкуренции: основные признаки, преимущества и недостатки.
12. Предложение совершенно конкурентной фирмы в краткосрочном периоде.
13. Точка безубыточности, точка банкротства, кривая предложения совершенно конкурентной фирмы в краткосрочном периоде.
14. Предложение совершенно конкурентной фирмы в долгосрочном периоде.
15. Предложение совершенно конкурентной отрасли.

### Темы эссе:

1. Экономические и бухгалтерские издержки.
2. Связь функций издержек с производственной функцией.
3. Краткосрочный и долгосрочный периоды в экономическом анализе.
4. Издержки производства и себестоимость.
5. Правило и пути минимизации издержек производства и максимизации выпуска продукции.
6. Прибыль как функция предпринимательского управления фирмой.
7. Общая, средняя и предельная прибыль, графический анализ.

### **Тема 2.3. Типы рыночных структур. Несовершенная конкуренция и рыночная власть.**

1. Рациональные границы интеграции.
2. Рыночная структура: определение, параметры классификации, типы.
3. Показатели рыночной власти.
4. Количественные методы оценки структуры рынка.
5. Совершенная и несовершенная конкуренция.

6. Эффективность конкурентных рынков.
7. Экономическая природа монополий. Источники монопольной власти.
8. Типы монополий.
9. Предложение монополиста в краткосрочном и долгосрочном периодах.
10. Экономические последствия монополий. Ценовая дискриминация.
11. Регулирование деятельности монополии.
12. Монопсония.
13. Характерные черты и формы поведения олигополии.
14. Стратегическое взаимодействие фирм и его модели.
15. Антимонопольная политика.

**Темы эссе:**

1. Монополия, свойства, признаки и виды монополии.
2. Рыночная власть и прибыль монополиста.
3. Общественная цена монополии.
4. Захват потребительского излишка и превращение его в дополнительную прибыль.
5. Положительные эффекты монополизации рынков.
6. Антимонопольная политика государства. Характеристика инструментов антимонопольной политики.
7. Значение олигополии в экономике РФ;
8. Ценовые войны.

**Тема 2.4. Ресурсные рынки и факторные доходы**

1. Сущность категорий рабочая сила и труд.
2. Спрос на труд и его предложение в условиях совершенной конкуренции.
3. Несовершенная конкуренция на рынке рабочей силы и роль профсоюзов.
4. Сущность заработной платы и ее формы. Функции заработной платы.
5. Дискриминация на рынке труда. Методы государственного регулирования рынка труда.
6. Роль профсоюзов на современном этапе.
7. Уровень жизни, коэффициент Джини.
8. Сущность капитала и его формы. Амортизация.
9. Особенности формирование спроса и предложения на капитал.
10. Доход на капитал (процент) и его экономическая природа.
11. Равновесие на рынке капитала.
12. Стоимость денег во времени. Сложный процент и дисконтирование.
13. Риск инвестиционных решений.
14. Равновесие на рынке капитала.
15. Стоимость денег во времени. Сложный процент и дисконтирование.
16. Земля как фактор производства.
17. Специфика спроса и предложения земли.
18. Экономическая природа ренты и условия ее возникновения.
19. Цена земли. Арендная плата.
20. Сущность аграрных отношений. Агропромышленный комплекс и его структура.
21. Принципы налогообложения с учетом дифференциальной ренты

**Темы эссе:**



1. Формирование рынка труда: его содержание и особенности.
2. Сущность категорий рабочая сила и труд
3. Коэффициент Джини, закономерности дифференциации доходов.
4. Спрос на труд и его предложение в условиях монополии.
5. Капитал как фактор производства, и его «чистая» производительность.
6. Рыночная ставка процента и ее воздействие на инвестиционные решения фирм.
7. Дисконтирование и ставка ссудного процента.
8. Земельная рента и ее основные виды
9. Неоклассическая теория экономической ренты.
10. Монопольная рента.

### **Тема 2.5. Провалы рынка. Внешние эффекты и общественные блага**

1. «Экономика Робинзона Крузо».
2. «Проблемы сочетания эффективности и справедливости государственной политики»
3. «Значение эффекта обратной связи в условиях рыночной экономики»
4. «Влияние международной торговли на общественное благосостояние»
5. Рынок страхования и асимметричность информации
6. Эффект отрицательного обора.
7. Проблемы выравнивания информационных потоков.
8. Проблема оптимального объема производства общественных благ

### **Темы эссе:**

1. Общественные блага и их свойства.
2. Проблема оптимального объема производства общественных благ
3. Рынок «Лимонов» и «Слив» в работах Акрелофа.
4. Склонность к риску для анализа страховых платежей
5. Эффект безбилетника и проблема его минимизации.
6. Асимметричность информации и проблемы ее регулирования.
7. Эффект «безбилетника».

### **Литература для самостоятельного изучения к Разделу 2.**

1. Экономическая теория: учебник для вузов/В.Ф. Максимова и др.; под. общей редакцией В.Ф. Максимовой. – 2-изд., перераб. и доп. - Москва: Издательство Юрайт, 2023. – 592с. – (Высшее образование). – ISBN 978-5-534-12547-4— URL : <https://urait.ru/viewer/ekonomicheskaya-teoriya-510863>
2. Экономическая теория: учебник и практикум для вузов/ Г.А. Маховикова, Г.М. Гукасян, В.В. Амосова. – 4-е изд., и доп. - Москва :Издательство Юрайт, 2023. – 443 с. – (Высшее образование). - ISBN 978-5-9916-5583-5 - URL : <https://urait.ru/viewer/ekonomicheskaya-teoriya-510825>
3. Экономическая теория : учебник для вузов / В.Я.Иохин. – 2-е изд., перераб. и доп. – Москва:Издательство Юрайт, 2023. – 353 с. – (Высшее образование). - ISBN 978-5-534-10758-6 –URL: <https://urait.ru/viewer/ekonomicheskaya-teoriya-510674>

**Задания для самостоятельной работы к Разделу 3. Общие проблемы макроэкономического анализа.**

**Вопросы для самостоятельной работы к Разделу 3.**

## Эссе к Разделу 3.

### **Тема 3.1. Предмет макроэкономики. Общественное воспроизводство. Система национальных счетов (СНС)**

1. Предмет макроэкономического анализа.
2. Методология макроэкономического исследования.
3. Сущность национальной экономики и ее структура.
4. Общественное воспроизводство.
5. Структура общественного воспроизводства.
6. Типы, критерии и показатели расширенного воспроизводства.
7. Современная структура общественного производства в РФ
8. Теоретические принципы СНС.
9. Соотношение показателей в СНС.
10. Сложности подсчета показателей дохода и продукта. Проблемы оценки благосостояния нации.
11. Чистое общественное благосостояние.
12. Способы измерения ВВП.
13. Номинальный и реальный ВВП. Индексы цен.
14. Теневой сектор в рыночной экономике.
15. Теневой сектор в рыночной экономике;

#### **Темы эссе:**

1. Предмет макроэкономики
2. Основоположники макроэкономики и их основные труды.
3. Основные задачи и инструменты макроэкономического регулирования.
4. Производство и воспроизводство.
5. Трехсекторная и четырехсекторная модель круговых потоков.
6. Основные теоретико-методологические принципы построения СНС.
7. Основные показатели измерения национальной экономики
8. Валовой внутренний продукт и его структура.
9. Национальное богатство.
10. Оценка благосостояния нации с помощью СНС.

### **Тема 3.2. Общее макроэкономическое равновесие: модель AD-AS. Макроэкономическое равновесие на товарном рынке**

1. Совокупный спрос и факторы его определяющие.
2. Ценовые эффекты совокупного спроса.
3. Модель AD и ее характеристика.
4. Общая характеристика потребления и сбережения. Средняя и предельная склонность к потреблению и сбережению. Инвестиции.
5. Мультипликатор автономных расходов. Принцип акселерации.
6. Совокупное предложение: классическая и кейнсианская модели
7. Эндогенные и экзогенные факторы совокупного предложения.

8. Модель AS и ее анализ.
9. Инвестиции и их роль. Валовые и чистые инвестиции. Сбережения и инвестиции;
10. Макроэкономическое равновесие в модели совокупного спроса и совокупного предложения. Переход от краткосрочного к долгосрочному равновесию.
11. Шоки спроса и предложения. Стабилизационная политика.
12. Эффект Храповика.
13. Политика аккомодации в современных условиях;

**Темы эссе:**

1. Структура и графическая интерпретация совокупного спроса.
2. Потребление и сбережение как функция дохода.
3. Совокупный спрос и уравнение Фишера.
4. Модели и функции потребления.
5. Сбережения и инвестиции.
6. Кейнсианская концепция совокупного предложения.
7. Краткосрочное и долгосрочное макроэкономическое равновесие.
8. Фактические и планируемые расходы. Крест Кейнса.
9. Парадокс бережливости.
10. Равновесие в модели AD-AS.
11. Шоки спроса и предложения.
12. Государственная стабилизационная политика.

**Тема 3.3. Денежный рынок. Макроэкономическое равновесие денежного рынка. Равновесие на товарном и денежном рынках. Модель IS-LM**

1. Спрос и предложение денег в современной экономике.
2. Денежные агрегаты.
3. Макроэкономическое равновесие на денежном рынке.
4. Общая характеристика рынка ценных бумаг.
5. Портфельный подход к анализу денежного спроса.
6. Равновесие на товарном рынке. Модель IS.
7. Равновесие на денежном рынке. Модель LM.
8. Модель IS-LM.
9. Ликвидная ловушка;
10. Инвестиционная ловушка

**Темы эссе:**

1. Количественная теория денег.
2. Теория кассовых остатков.
3. Уравнение Фишера. «Нейтральность денег».
4. Сравнительный анализ кейнсианской и современной неоклассической теории денег.
5. Общая характеристика рынка ценных бумаг.
6. Характеристика кривой IS и условия ее наклона.
7. Товарные и денежные рынки: равновесие и механизм функционирования.

8. Модель IS-LM (модель Хикса-Хансена).

### **Тема 3.4. Теория экономического цикла и экономический рост**

1. Циклический характер экономической динамики.
2. Экономический цикл и динамика основных макроэкономических показателей.
3. Фазы экономического цикла.
4. Механизм экономического цикла.
5. Классический бизнес цикл и его современные особенности.
6. Основные концепции циклического развития экономики.
7. Виды экономических циклов.
8. Экономические теории циклов;
9. Особенности экономических циклов в современных условиях.
10. Государственная антициклическая экономическая политика.

#### **Темы эссе:**

1. Модель делового цикла Самуэльсона–Хикса.
2. Монетаристские теории экономического цикла.
3. Модель политических циклов Нордхауса.
4. Технологические уклады и "длинные волны".
5. Политические шоки как источник импульсов для бизнес-циклов.
6. Механизм экономического цикла.
7. Классический бизнес цикл и его современные особенности
8. Кейнсианские теории циклов.
9. Особенности экономических циклов в современных условиях.
10. «Золотое правило накопления».
11. Кейнсианская модель экономического роста. Харрода-Домара.
12. Новое качество экономического роста.

### **Тема 3.5. Инфляция и безработица.**

1. Сущность инфляция, ее показатели и виды.
2. Основные формы инфляции, и ее механизм.
3. Последствия и издержки инфляции.
4. Взаимосвязи инфляции и безработицы. Кривая Филипса.
5. Варианты антиинфляционной политики государства.
6. Особенности инфляции в РФ;
7. Причины и динамика инфляции в современных условиях.
8. Понятие и показатели безработицы.
9. Причины и виды безработицы. Естественный уровень безработицы.
10. Последствия безработицы. Закон Оукена.
11. Государственная политика борьбы с безработицей.
12. Особенности безработицы в РФ;
13. Причины и динамика безработицы в современных условиях.
14. Экономическое развитие и экономический рост. Современные концепции экономического развития.
15. Основные показатели и источники экономического роста. Новое качество роста.

16. Факторы сдерживающие экономический рост.
17. Современные теории и модели экономического роста.
18. Кейнсианская и неоклассические модели экономического роста.
19. Перспективы экономического роста в современной России.

**Темы эссе:**

1. Инфляция: сущность, показатели механизм самовоспроизводства.
2. Механизмы и условия развертывания инфляционной волны.
3. Монетарная и воспроизводственная теории инфляции
4. Социально-экономические последствия инфляции.
5. Сущность безработицы и ее основные признаки.
6. Теории существования безработицы.
7. Закон Оукена.
8. Экономические и неэкономические последствия безработицы.
9. Государственная политика борьбы с безработицей.
10. Понятие, показатели и источники экономического роста.
11. Кейнсианская модель экономического роста Харрода-Домара.
12. Неоклассическая модель роста Р. Солоу.
13. «Золотое правило накопления».
14. Положительные и отрицательные последствия экономического роста.
15. Новое качество экономического роста.

**Литература для самостоятельного изучения к Разделу 3.**

1. Экономическая теория: учебник для вузов/В.Ф. Максимова и др.; под. общей редакцией В.Ф. Максимовой. – 2-изд., перераб. и доп. - Москва: Издательство Юрайт, 2023. – 592с. – (Высшее образование). – ISBN 978-5-534-12547-4— URL : <https://urait.ru/viewer/ekonomicheskaya-teoriya-510863>

2. Экономическая теория: учебник и практикум для вузов/ Г.А. Маховикова, Г.М. Лукасян, В.В. Амосова. – 4-е изд., и доп. - Москва :Издательство Юрайт, 2023. – 443 с. – (Высшее образование). - ISBN 978-5-9916-5583-5 - URL : <https://urait.ru/viewer/ekonomicheskaya-teoriya-510825>

3. Экономическая теория : учебник для вузов / В.Я.Иохин. – 2-е изд., перераб. и доп. – Москва:Издательство Юрайт, 2023. – 353 с. – (Высшее образование). - ISBN 978-5-534-10758-6 –URL: <https://urait.ru/viewer/ekonomicheskaya-teoriya-510674>

**Задания для самостоятельной работы к Разделу 4. Макроэкономическая политика**

**Вопросы для самостоятельной работы к Разделу 4.**

**Подготовка эссе к Разделу 4.**

**Тема 4.1. Государственный бюджет. Управление государственным долгом. Бюджетно-налоговая политика государства**

1. Роль государства и его функции в экономике.
2. Измерение характера и степени участия государства в регулировании экономических процессов.
3. Классификация направлений экономической политики государства и характер их воздействия на экономику.
4. Дискуссионные вопросы стабилизационной политики.

5. Повышение роли государственного регулирования в переходной экономике.
6. Государственный бюджет: сущность, структура и функции.
7. Бюджетный дефицит: способы его финансирования и макроэкономические последствия.
8. Сущность и роль финансов в современной экономике. Финансовая система и принципы ее построения.
9. Государственный бюджет и бюджетная система России.

**Темы эссе:**

1. Финансовая система и принципы ее построения.
2. Различия национальных финансовых систем.
3. Государственный бюджет, его функции и структура.
4. Государственные расходы.
5. Концепции государственного бюджета.
6. Бюджетный дефицит.
7. Управление и обслуживание государственного долга.
8. Сущность, функции, виды налогов.
9. Структура и эволюция налоговой системы.
10. Влияние налогов на совокупный спрос и совокупное предложение.

**Тема 4.2. Банковская система. Кредитно-денежная политика**

1. Банковская система и ее структура.
2. Центральный банк и его основные функции.
3. КБ и их операции. Банковские резервы.
4. Банковский мультипликатор и расширение денежного предложения.
5. Сущность кредита и его основные формы и функции.
6. Денежный мультипликатор;
7. Активы и пассивы центрального и коммерческого банков.
8. Цели и инструменты кредитно-денежной политики.
9. Передаточный механизм кредитно-денежной политики.
10. Гибкая и твердая монетарная политика
11. Политика учетного окна
12. Политика дешевых и дорогих денег

**Темы эссе:**

1. Сущность кредита и его основные свойства, функции и виды.
2. Характеристика Центрального Банка (ЦБ).
3. Коммерческие банки их сущность и функции в рыночной экономике.
4. Механизм создания денег системой КБ. Денежный мультипликатор.
5. Понятие, цели и инструменты денежно-кредитной политики.
6. Кредитно-денежная политика ЦБ.
7. Жесткая и гибкая монетарная политика
8. Политика дорогих и дешевых денег.
9. Передаточный механизм кредитно-денежной политики.
10. Преимущества и недостатки относительно фискальной политики.

*Тема 4.3. Теория международной торговли и торговая политика. Платежный баланс и валютный курс*

1. Теория абсолютного преимущества.
2. Теория сравнительного преимущества.
3. Торговля при постоянных издержках замещения.
4. Торговля в условиях возрастающих издержек замещения
5. Различия между странами в обеспеченности факторами производства.
6. Альтернативные теории международной торговли.
7. Теория жизненного цикла продукта.
8. Теория эффекта масштаба. Снижение издержек при росте объемов производства.
9. Номинальный и реальный валютный курс.
10. Способы исчисления реального валютного курса.
11. Долгосрочные и краткосрочные факторы, влияющие на номинальный валютный курс.
12. Модель реального валютного курса для малой открытой экономики.
13. Платежный баланс и его структура.
14. Взаимосвязь платежного баланса и валютного курса.

**Темы эссе:**

1. Выигрыш от внешней торговли в результате специализации.
2. Сравнительные преимущества как ориентир для специализации.
3. Теория Хекшера-Олина.
4. Парадокс Леонтьева.
5. Альтернативные теории международной торговли.
6. Теория конкурентных преимуществ М.Портера.
7. Теория эффекта масштаба.
8. Теории реального валютного курса.
9. Современные модифицированные системы валютного курса.
10. Паритет покупательной способности.

**Тема 4.4. Равновесие и динамика рыночной системы в открытой экономике**

1. Характеристика малой открытой экономики.
2. Модель Манделла-Флеминга и ее компоненты.
3. Модель на графике  $Y - r$ .
4. Отклонение внутренней процентной ставки от мировой при плавающем и фиксированном валютном курсе
5. Модель Манделла-Флеминга на графике  $Y - e$ .
6. Последствия макроэкономической политики при фиксированном обменном курсе
7. Последствий макроэкономической политики при плавающем валютном курсе.
8. Эффект стерилизации.

**Темы эссе:**

1. Характеристика малой открытой экономики.
2. Краткосрочная модель малой открытой экономики.
3. Особенность влияния процентной ставки и валютного курса в открытой экономике.

4. Экономическая политика в открытой экономике при фиксированном валютном курсе.
5. Экономическая политика в открытой экономике при плавающем валютном курсе.

#### **Литература для самостоятельного изучения к Разделу 4.**

1. Экономическая теория: учебник для вузов/В.Ф. Максимова и др.; под. общей редакцией В.Ф. Максимовой. – 2-изд., перераб. и доп.- Москва: Издательство Юрайт, 2023. – 592с. – (Высшее образование). – ISBN 978-5-534-12547-4— URL : <https://urait.ru/viewer/ekonomicheskaya-teoriya-510863>

2. Экономическая теория: учебник и практикум для вузов/ Г.А. Маховикова, Г.М. Гукасян, В.В. Амосова. – 4-е изд., и доп. - Москва :Издательство Юрайт, 2023. – 443 с. – (Высшее образование). - ISBN 978-5-9916-5583-5 - URL : <https://urait.ru/viewer/ekonomicheskaya-teoriya-510825>

3. Экономическая теория : учебник для вузов / В.Я.Иохин. – 2-е изд., перераб. и доп. – Москва:Издательство Юрайт, 2023. – 353 с. – (Высшее образование). - ISBN 978-5-534-10758-6 –URL: <https://urait.ru/viewer/ekonomicheskaya-teoriya-510674>

#### **3.3. Методические указания к самостоятельной работе по дисциплине (модулю)**

Освоение слушателями программы предполагает изучение материалов дисциплин (модулей) в ходе самостоятельной работы.

Для успешного освоения дисциплины (модуля) и достижения поставленных целей необходимо внимательно ознакомиться с рабочей программой дисциплины (модуля), доступной в электронной информационно-образовательной среде РГСУ.

Следует обратить внимание на списки основной и дополнительной литературы, на предлагаемые преподавателем ресурсы информационно-телекоммуникационной сети Интернет. Эта информация необходима для самостоятельной работы обучающегося.

Для более углубленного изучения темы задания для самостоятельной работы рекомендуется выполнять параллельно с изучением данной темы. При выполнении заданий по возможности используйте наглядное представление материала.

Самостоятельная работа включает разнообразный комплекс видов и форм работы обучающихся.

#### ***Написание реферата (доклада).***

##### ***Требования к структуре реферата (доклада):***

Работа должна содержать систематизацию и краткое изложение материала из не менее 5- и литературных источников (монографий, научных статей и докладов) по выбранной теме.

##### **Основные требования к оформлению:**

Структура доклада (реферата): 1) титульный лист; 2) содержание (в нем последовательно указываются названия пунктов доклада (реферата), указываются страницы, с которых начинается каждый пункт); 3) введение (формулируется суть исследуемой проблемы, обосновывается выбор темы, определяются ее значимость и актуальность, указываются цель и задачи доклада (реферата), дается характеристика используемой литературы); 4) основная часть (каждый раздел ее доказательно раскрывает исследуемый вопрос); 5) выводы и заключение (подводятся итоги или делается обобщенный вывод по теме доклада (реферата)); 6) литература.

Доклад (реферат) оформляется на одной стороне листа белой бумаги формата А4 (210x297 мм). Интервал межстрочный -полуторный. Цвет шрифта - черный. Гарнитура шрифта основного текста - «Times New Roman» или аналогичная. Кегль (размер) от 12 до 14



пунктов. Размеры полей страницы (не менее): правое 10 мм, верхнее – 15 мм, нижнее – 20 мм, левое - 25 мм. Формат абзаца: полное выравнивание («по ширине»). Отступ красной строки одинаковый по всему тексту – 15 мм. Страницы должны быть пронумерованы с учётом титульного листа (на титульном листе номер страницы не ставится). В работах используются цитаты, статистические материалы. Эти данные оформляются в виде сносок (ссылок и примечаний). Внутритекстовые, подстрочные и затекстовые библиографические ссылки должны оформляться в соответствии с ГОСТ Р 7.0.5-2008 «Библиографическая ссылка». Общие требования и правила составления».

Реферат (доклад) сдается в бумажном и электронном виде (10 - 20 печатных страниц).

При проверке реферата (доклада) на антиплагиат - [www.antiplagiat.ru](http://www.antiplagiat.ru) - (более 50% заимствований) работа не принимается.

#### ***Выполнение тестовых заданий.***

Тестовые задания содержат вопросы и 3-4 варианта ответа по базовым положениям изучаемой темы, составлены с расчетом на знания, полученные слушателями в процессе изучения темы.

Тестовые задания выполняются в письменной или электронной форме и сдаются преподавателю, ведущему дисциплину (модуль).

#### ***Написание эссе.***

Эссе - вид самостоятельной исследовательской работы обучающихся, с целью углубления и закрепления теоретических знаний и освоения практических навыков. Цель эссе состоит в развитии самостоятельного творческого мышления и письменного изложения собственных мыслей. При написании эссе слушатель должен представить развернутый письменный ответ на теоретический или практический актуальный вопрос, объявленный преподавателем в аудитории непосредственно перед ее написанием. В процессе написания эссе разрешается пользоваться нормативно-правовыми актами, конспектом лекций (в печатном виде). Использование интернет-ресурсов не допускается. Темы эссе преподаватель предлагает из числа тех, которые слушатели уже рассматривали на лекциях или семинарских занятиях, исходя из содержания заданий в составе оценочных средств. По решению преподавателя, в качестве темы эссе может быть выбрана одна или несколько тем, которые могут быть распределены между слушателями по желанию.

Эссе проводится письменно, по объему не более 3-х печатных листов.

Требования к оформлению эссе:

Эссе выполняется на компьютере (гарнитура Times New Roman, шрифт 14) через 1,5 интервала с полями: верхнее, нижнее – 2; правое – 3; левое – 1,5. Отступ первой строки абзаца – 1,25. Сноски – постраничные. Таблицы и рисунки встраиваются в текст работы. При этом обязательный заголовок таблицы надо размещать над табличным полем, а рисунки сопровождать подрисуночными подписями. При включении в эссе нескольких таблиц и/или рисунков их нумерация обязательна. Обязательна и нумерация страниц. Их целесообразно проставлять внизу страницы – по середине или в правом углу. Номер страницы не ставится на титульном листе, но в общее число страниц он включается. Объем эссе, без учета приложений, не должен превышать 5 страниц. Значительное превышение установленного объема является недостатком работы и указывает на то, что слушатель не сумел отобрать и переработать необходимый материал.

Работа должна содержать собственные умозаключения по сути поставленной проблемы, включать самостоятельно проведенный анализ по сути этой проблемы, выводы, обобщающие авторскую позицию по поставленной проблеме.

## **РАЗДЕЛ 4. ОЦЕНОЧНЫЕ МАТЕРИАЛЫ ПО ДИСЦИПЛИНЕ (МОДУЛЮ)**

### **4.1. Форма промежуточной аттестации обучающегося по дисциплине (модулю)**

Контрольными мероприятиями промежуточной аттестации обучающихся по дисциплине (модулю) является зачет и экзамен которые проводятся в устной форме.

**4.2. Оценочные материалы, определяющие процедуры оценивания знаний, умений, навыков и (или) опыта деятельности, характеризующих этапы формирования компетенций**

#### **4.2.1. Организационные основы применения балльно-рейтинговой системы оценки успеваемости обучающихся по дисциплине (модулю)**

Оценка качества освоения обучающимися дисциплины (модуля) реализуется в формате балльно-рейтинговой системы оценки успеваемости обучающихся (БРСО).

БРСО в ходе текущего контроля успеваемости и промежуточной аттестации осуществляется по 100-балльной шкале.

Академический рейтинг обучающегося по дисциплине (модулю) складывается из результатов:

- текущего контроля успеваемости (максимальный текущий рейтинг обучающегося 80 рейтинговых баллов;
- промежуточной аттестации (максимальный рубежный рейтинг обучающегося 20 рейтинговых баллов.

Условия оценки освоения обучающимся дисциплины (модуля) в формате БРСО доводятся преподавателем до сведения обучающихся на первом учебном занятии, а также размещены в свободном доступе в электронной информационно-образовательной среде Университета.

#### **4.2.2. Проведение текущего контроля успеваемости обучающихся по дисциплине (модулю) в соответствии с балльно-рейтинговой системой оценки успеваемости обучающегося**

В течение учебного семестра до промежуточной аттестации на основании утвержденной рабочей программы дисциплины (модуля) формируется текущий рейтинг обучающегося. Текущий рейтинг обучающегося складывается как сумма рейтинговых баллов, полученных им в течение учебного семестра по всем видам учебных занятий по дисциплине (модулю).

В процессе текущего контроля оцениваются следующие действия обучающегося, направленные на освоение компетенций в рамках изучения учебной дисциплины:

- академическая активность (посещаемость учебных занятий, самостоятельное изучение содержания учебной дисциплины в электронной информационно-образовательной среде, соблюдение сроков сдачи практических заданий и текущих контрольных мероприятий и др.);
- выполнение и сдача текущих и итогового практических заданий (эссе, рефераты, творческие задания, кейс-задания, лабораторные работы, расчетные задания и др., активное участие в групповых интерактивных занятиях (дискуссии, WiKi-проекты и др.), защита проектов и др.);
- прохождение рубежей текущего контроля, включая соблюдение графика их прохождения в электронной информационно-образовательной среде.

Для планирования расчета текущего рейтинга обучающегося используются следующие пропорции:

| <b>Вид учебного действия</b>                | <b>Максимальная рейтинговая оценка, баллов</b> |
|---|--|
| академическая активность                    | 10   |
| практические задания                        | 40   |
| <i>из них: текущие практические задания</i> | 20   |
| <i>итоговое практическое задание</i>        | 20   |
| рубежи текущего контроля                    | 30   |
| <b><i>ИТОГО:</i></b>                        | <b>80</b>                                      |

В течение учебного семестра по дисциплине (модулю) обучающимся должен быть накоплен текущий рейтинг не менее 52 рейтинговых баллов (65% от максимального значения текущего рейтинга).

Необходимыми условиями допуска обучающегося к промежуточной аттестации по дисциплине являются положительное прохождение обучающимся не менее 65% рубежей текущего контроля с накоплением не менее 65% максимального рейтингового балла за каждый рубеж текущего контроля и положительное выполнение итогового практического задания с накоплением не менее 65% максимального рейтингового балла, установленного за итоговое практическое задание.

Невыполнение вышеуказанных условий является текущей академической задолженностью, которая должна быть ликвидирована обучающимся до контрольного мероприятия промежуточной аттестации.

Сведения о наличии у обучающихся текущей академической задолженности, сроках и порядке добора рейтинговых баллов для её ликвидации доводятся до обучающихся педагогическим работником.

В случае не ликвидации текущей академической задолженности, педагогический работник обязан во время контрольного мероприятия промежуточной аттестации поставить обучающемуся 0 рейтинговых баллов. В этом случае ликвидация текущей академической задолженности возможна в периоды проведения повторной промежуточной аттестации.

#### **4.2.3. Проведение промежуточной аттестации обучающихся по дисциплине (модулю) в соответствии с балльно-рейтинговой системой оценки успеваемости обучающегося**

Промежуточная аттестация по дисциплине (модулю) проводится в соответствии с Положением о промежуточной аттестации обучающихся по основным профессиональным образовательным программам в Российском государственном социальном университете и Положением о балльно-рейтинговой системе оценки успеваемости обучающихся по основным профессиональным образовательным программам в Российском государственном социальном университете в действующей редакции.

На промежуточную аттестацию отводится 20 рейтинговых баллов.

Ответы обучающегося на контрольном мероприятии промежуточной аттестации оцениваются педагогическим работником по 20 - балльной шкале, а итоговая оценка по дисциплине (модулю) выставляется по системе зачтено/не зачтено для зачета и по пятибалльной системе для экзамена.

Критерии выставления оценки определяются Положением о балльно-рейтинговой системе оценки успеваемости обучающихся по основным профессиональным образовательным программам высшего образования - программам бакалавриата в Российском государственном социальном университете.

В процессе определения рубежного рейтинга обучающегося используется следующая шкала:

| <b>Рубежный рейтинг</b>        | <b>Критерии оценки освоения обучающимся учебной дисциплины в ходе контрольных мероприятий промежуточной аттестации</b>   |
|--------------------------------|--|
| 19-20<br>рейтинговых<br>баллов | обучающийся глубоко и прочно усвоил программный материал, исчерпывающе, последовательно, грамотно и логически стройно его излагает, тесно увязывает с задачами и будущей деятельностью, не затрудняется с ответом при видоизменении задания, свободно справляется с задачами и практическими заданиями, правильно обосновывает принятые решения, умеет самостоятельно обобщать и излагать материал, не допуская ошибок |
| 16-18<br>рейтинговых<br>баллов | обучающийся твердо знает программный материал, грамотно и по существу излагает его, не допуская существенных неточностей в ответе на вопрос, может правильно применять теоретические положения и владеет необходимыми умениями и навыками при выполнении практических заданий  |
| 13-15<br>рейтинговых<br>баллов | обучающийся освоил основной материал, но не знает отдельных деталей, допускает неточности, недостаточно правильные формулировки, нарушает последовательность в изложении программного материала и испытывает затруднения в выполнении практических заданий   |
| 1-12<br>рейтинговых<br>баллов  | обучающийся не знает значительной части программного материала, допускает существенные ошибки, с большими затруднениями выполняет практические задания   |
| 0 рейтинговых<br>баллов        | не аттестован  |

**4.3. Перечень заданий для проведения текущей и промежуточной оценки знаний, умений, навыков и (или) опыта деятельности, характеризующих этапы формирования компетенций**

**4.3.1. Оценочные материалы для проведения текущей аттестации и рубежного контроля, обучающихся по дисциплине (модулю)**

### **Раздел 1. Ведение в экономическую теорию**

#### **Форма рубежного контроля – компьютерное тестирование**

#### **Задания рубежного контроля.**

##### **Код контролируемой компетенции УК-10.**

1. Основными предпосылками экономики являются:

- а) человеческие потребности и экономические ресурсы;
- б) спрос и предложение экономических благ;
- в) производство и потребление благ;
- г) присущее человеку свойство присвоения благ

2. К какому виду наук можно отнести экономическую теорию:

- а) общественные науки;

- б) исторические науки;
- в) естественные науки;
- г) это не наука, а сфера человеческой деятельности.

3. Субъективистским подходом как общим методом экономической теории называется такой метод, который:

- а) сводит задачу науки к описанию и внешним оценкам, исследуемых явлений;
- б) анализирует поведение конкретной личности в различных экономических ситуациях;
- в) акцентирует внимание на выявлении внутренней структуры экономических процессов или явлений;
- г) требует выявления и анализа внутренних противоречий в экономических процессах и явлениях.

4. Каковы основные способы присвоения благ:

- а) экономический, не экономический;
- б) правовой, не правовой;
- в) творчески-трудовой, капиталоориентированный, рентоориентированный, социализированный;
- г) приватизация, национализация, экспроприация.

5. Что из перечисленного выше не является источником экономической власти:

- а) уровень образования;
- б) контрольный пакет акций;
- в) деньги;
- г) экономическая политика государства.

6. Функция рыночного спроса показывает:

- а) изменение объема потребленного в данный период блага;
- б) максимальное количество блага, которые готовы оплатить потребители при данных детерминантах спроса в единицу времени;
- в) минимальное количество блага, которые готовы оплатить покупатели;
- г) изменение величины спроса в зависимости от изменения его факторов.

7. Какая, из перечисленных причин лежит в основе возникновения рыночных отношений

- а) общественное разделение труда;
- б) стремление производителей к обмену;
- в) стремление к более производительному труду;
- г) случайное стечение обстоятельств

8. Какой из перечисленных показателей отражает неэластичный спрос

- а)  $ED = 1$ ;
- б)  $ED < 1$ ;
- в)  $ED > 1$ ;
- г)  $ED = 0$ ;

## **Раздел 2. Микроэкономика**

### **Форма рубежного контроля тестовые задания**

#### **Задания рубежного контроля**

#### **Код контролируемой компетенции УК-10.**

1. *Какая ситуация отражает предельную норму замещения*
- количество товара которое необходимо, для полного удовлетворения потребности;
  - замена товара на рынке в зависимости от изменения спроса;
  - количество одного товара, от которого нужно отказаться, что бы получить единицу другого.
  - такой ситуации нет.
2. *Наборы благ, имеющие одинаковую полезность*
- принадлежат одной кривой безразличия;
  - лежат на одной кривой Энгеля;
  - лежат на одной и той же кривой спроса;
  - должны находиться на линии бюджетного ограничения
3. *Каково из приведенных условие долговременного равновесия фирмы на рынке совершенной конкуренции*
- $P < AC < MC = MR$ ;
  - $P > AC > MC = MR$ ;
  - $P = AC = MC = MR$ ;
  - равновесие отсутствует.
4. *Кривая средних издержек производства пересекает кривую предельных издержек в точке, где:*
- функция средних издержек достигает максимума;
  - функция средних издержек достигает минимума;
  - функция средних переменных издержек достигает своего минимума;
  - функция средних постоянных издержек достигает минимума.
5. *Какое уравнение характеризует равновесие фирмы на рынке одного фактора производства.*
- $MRC = MRP$ ;
  - $MRP = W$ ;
  - $MRC = W$ ;
  - $MU = P$
6. *Фирма-монополист будет нанимать дополнительных рабочих до тех пор, пока не будет соблюдаться равенство:*
- $P \cdot MP_L = W$ ;
  - $P : W = MP_L$ ;
  - $MR \cdot MP_L = W$ ;
  - $MR : MP_L = W$ ;
7. *Если государство установило на конкурентном рынке труда минимальную заработную плату, которая превышает равновесную ставку заработной платы, то:*
- в отрасли возникнет дефицит рабочей силы;
  - в отрасли возникнет избыток рабочей силы;
  - спрос на труд увеличится;
  - предложение труда сократится.
8. *Ставка процента выросла с 8 % до 10 %. Держатель бессрочной ценной бумаги, которая приносит ему годовой доход в 100 евро, будет иметь:*

- а) потери капитала в 5 евро;
- б) потери капитала в 25 евро;
- в) доход от прироста капитала в 5 евро;
- г) доход от прироста капитала в 25 евро.

9. Для покупки нового оборудования, которое будет служить 1 год и принесет дополнительный доход в 1,5 тыс. долл., необходимо затратить 200 тыс. долл. Фирма осуществит инвестиции при условии, что процентная ставка по вкладам в банке составит:

- а) 6 %;
- б) 8 %;
- в) 10 %;
- г) откажется от инвестиций при всех упомянутых условиях

10. Если земельная рента составляет 7500 руб., а ставка процента 5% годовых, при какой цене участка земли его покупка будет выгодна:

- а) не более 200 тыс. руб.
- б) не более 500 тыс. руб.
- в) не более 150 тыс. руб.
- г) не более 750 тыс. руб.

### **Раздел 3. Общие проблемы макроэкономического анализа.**

Форма рубежного контроля тестовые задания

Задания рубежного контроля

Код контролируемой компетенции УК-10.

1. *Основоположником «Макроэкономики» как науки является:*

- а) Дж. Кейнс;
- б) А. Маршал;
- в) А. Смит;
- г) И. Фишер;
- д) К. Макконнел.

2. *К проблемам, которые не изучает макроэкономика, относится:*

- а) экономический рост;
- б) безработица;
- в) обращение денег;
- г) монополистическая конкуренция;
- д) государственный долг.

3. *Показателем запаса не является:*

- а) количество безработных;
- б) сбережения домохозяйств;
- в) товарно-материальные запасы;
- г) величина капитала;
- д) нет верного ответа.

4. *К показателям потока относятся:*

- а) государственный долг;
- б) национальное богатство;

- в) численность занятых;
- г) чистый экспорт;
- д) недвижимость.

5. *Добавленная стоимость не включает:*

- а) заработную плату;
- б) амортизацию;
- в) прибыль;
- г) стоимость сырья и материалов;
- д) все ответы верны.

6. *Что из перечисленного включено в ВВП, но не включено в ВВП:*

- а) покупка подержанного автомобиля;
- б) процентные платежи частных фирм;
- в) дивиденды, полученные по акциям иностранных фирм;
- г) прибыль иностранной фирмы в данной стране;
- д) нет верного ответа.

7. *Если сапожник покупает кожу за 100 руб. и нитки за 50 руб. используя их для производства ботинок, которые продает за 500 руб. то его вклад в ВВП составляет:*

- а) 50 руб.
- б) 100 руб.
- в) 350 руб.
- г) 500 руб.
- д) 650 руб.

8. *Укажите неценовые факторы изменения совокупного спроса:*

- а) эффекты процентной ставки, богатства и импортных закупок;
- б) изменения уровня инфляции и безработицы;
- в) изменения в потребительских, государственных расходах, инвестициях и величине экспорта;
- г) изменения совокупных издержек производства.

9. *От какой переменной зависит динамика сбережений и инвестиций в классической модели:*

- а) от уровня инфляции и безработицы;
- б) от изменений в потребительских, государственных расходах, инвестициях и величине экспорта;
- в) инвестиции определяются уровнем процентной ставки, а сбережения зависят от уровня дохода;
- г) от процентной ставки.

10. *Спекулятивный спрос выше тогда, когда:*

- а) чем меньше сберегаемая масса денег находится у владельца дохода в наличной или ликвидной форме;
- б) чем больше сберегаемая масса денег находится у владельца дохода в наличной или ликвидной форме;
- в) сберегаемая масса денег потребителя соответствует товарной массе;
- г) высокие процентные ставки.

11. *К фазам экономического цикла не относится:*

- а) инфляция;
- б) рецессия;



- в) спад;
- г) оживление.

12. Если экономика находится в состоянии полной занятости, то:

- а) имеет место фрикционная безработица;
- б) никто не получает государственных пособий по безработице;
- в) уровень безработицы равен нулю;
- г) государственный бюджет сбалансирован.

13. Если уровень инфляции составляет до 10% в неделю, то такая инфляция называется:

- а) гиперинфляцией;
- б) галопирующей;
- в) умеренной;
- г) высокой.

14. Если номинальный доход повысился на 20%, а уровень цен возрос на 10% то реальный доход:

- а) увеличился на 10%;
- б) увеличился на 20%;
- в) снизился на 9%;
- г) снизился на 10%;

15. Причиной инфляции спроса может служить рост:

- а) налогов;
- б) товарно-материальных запасов;
- в) предложения денег;
- г) цен на энергоносители.

#### **Раздел 4. Макроэкономическая политика**

Форма рубежного контроля тестовые задания

Задания рубежного контроля

Код контролируемой компетенции УК-10.

1. Закон абсолютных преимуществ открыл:

- а) А. Смит;
- б) Д. Рикардо;
- в) А. Маршалл;
- г) Д. Кейнс.

2. Каким образом влияет положительное сальдо платежного баланса страны на изменение курса национальной валюты:

- а) происходит увеличение курса национальной валюты;
- б) происходит падение курса национальной валюты;
- в) курс национальной валюты не меняется;
- г) курс национальной валюты постепенно замедляет рост и стабилизируется.

3. Какая из перечисленных категорий отражает государственную политику регулирования внешней торговли:

- а) фритрейдерство;
- б) протекционизм;
- в) меркантилизм;
- г) либерализм.

4. Какая из перечисленных категорий означает пропорцию обмена валют, выравнивающую покупательную способность каждой из них:

- а) валютный курс;
- б) платежный баланс;
- в) валютный паритет;
- г) валютный клиринг.

5. Что не относится к инструментам политики протекционизма:

- а) фридрейдерство;
- б) таможенные пошлины;
- в) импортные (экспортные) квоты;
- г) лицензирование.

6. Как называется метод регулирования валютного курса, при котором ЦБ покупает или продает иностранную валюту на валютном рынке:

- а) валютные ограничения.
- б) валютное резервирование
- в девальвация;
- г) валютные интервенции.

7. Какой из приведенных показателей характеризует внешнеторговую квоту:

- а)  $\frac{Э + И}{ВВП}$ ;
- б)  $\frac{Э + И}{ВВП} \times 100$ ;
- в)  $\frac{Э}{ВВП} \times 100$ ;
- г)  $\frac{И}{ВВП} \times 100$ ;

8. Согласно модели сравнительных преимуществ Хекшера - Олина страны специализируются на выпуске продуктов исходя их сопоставления:

- а) издержек производства;
- б) стоимости факторов производства;
- в) предельных полезностей обмениваемых благ;
- г) трудовых затрат.

9. Соотношение между валютными поступлениями в страну и платежами, которые страна осуществляет за границей за определенный промежуток времени, - это:

- а) торговый баланс;
- б) платежный баланс;
- в) государственный бюджет
- г) норма процента.

10. Увеличение правительством России таможенных пошлин на ввозимые потребительские товары может быть выгодно:

- а) отечественным предприятиям, производящим аналогичные товары;
- б) отечественным предприятиям, работающим на экспорт;
- в) потребителям;
- г) только государству.

#### 4.3.2. Оценочные материалы для проведения промежуточной аттестации обучающихся по дисциплине (модулю)

##### Форма промежуточной аттестации- зачет

Код контролируемой компетенции УК-10.

#### Вопросы/задания для проведения промежуточной аттестации обучающихся по дисциплине (модулю)

##### Модуль 1. Основы микроэкономики

1. Предмет экономической теории. Формирование основных направлений экономической теории и их эволюция.
2. Методология и основные методы экономической теории.
3. Потребности, ресурсы, выбор. Экономические интересы и потребности. Закон повышения потребностей.
4. Принцип альтернативности и производственные возможности.
5. Экономическое содержание категории собственность.
6. Формы собственности и их характеристика.
7. Экономическая система: содержание, структура и критерии классификации.
8. Характеристика основных классификаций экономических систем.
9. Условия формирования и функционирования свободного рынка. «Провалы рынка».
10. Рыночный спрос. Факторы, на него влияющие. Кривая спроса.
11. Рыночное предложение. Факторы, на него влияющие. Кривые предложения.
12. Взаимодействие спроса и предложения. Рыночное равновесие и его динамика.
13. Государственное регулирование ценообразования в условиях рыночной экономики его последствия.
14. Ценовая эластичность спроса и ее практическое назначение. Перекрестная эластичность. Эластичность спроса относительно дохода.
15. Ценовая эластичность предложения и фактор времени.
16. Излишек потребителя и производителя. Общественная выгода от рыночного равновесия.
17. Полезность и ее функция. Сущность количественного и порядкового подхода к анализу полезности.
18. Законы Госсена..
19. Предположения в отношении предпочтений потребителя. Кривые безразличия и их свойства.
20. Бюджетное ограничение.
21. Оптимум потребителя.
22. Реакция потребителя на изменение цен. Индивидуальная кривая спроса.
23. Реакция потребителя на изменение дохода. Кривые Энгеля.
24. Эффект дохода и эффект замещения. Уравнение Слуцкого.
25. Производство и технология. Понятие производственной функции. Изокванты.
26. Производственный выбор в краткосрочном периоде. Закон убывающей отдачи.
27. Производственный выбор в долгосрочном периоде. Замещение факторов производства.
28. Изменение размеров производства. Эффект масштаба.

29. Природа издержек производства, их структура и виды.
30. Минимизация издержек производства: определение эффективного способа производства. Траектория развития.
31. Выручка и прибыль. Экономическая природа прибыли.
32. Принцип максимизации прибыли.
33. Концентрация и централизация капитала. Диверсификация.
34. Показатели концентрации отрасли.
35. Рыночная власть: источники и способ ее измерения.
36. Рыночные структуры: их типы и определяющие признаки. Совершенная и несовершенная конкуренция. Движущие силы конкуренции.
37. Рынок совершенной конкуренции: определяющие признаки, достоинства и недостатки.
38. Предложение совершенно конкурентной фирмы в краткосрочном и долгосрочном периодах
39. Эффективность рыночной структуры совершенной конкуренции.
40. Экономическая природа и виды монополии. Источники монопольной власти.
41. Естественная монополия и дилемма ее регулирования.
42. Антимонопольная политика. Экономические последствия и регулирование деятельности монополий.
43. Монополистическое поведение: ценовая дискриминация.
44. Характерные черты монополистической конкуренции. Неценовая конкуренция и реклама.
45. Монополистическая конкуренция: производственный выбор в условиях ограниченной рыночной власти.
46. Монополистической конкуренции и общественная эффективность.
47. Олигополия: основные черты и стратегии поведения.
48. Модель картеля. Механизм разрушения картельного соглашения.
49. Факторы производства. Особенности функционирования рынков факторов производства.
50. Равновесие на рынках факторов производства при совершенной конкуренции.
51. Равновесие на рынках факторов производства в условиях рыночной власти.
52. Содержание и особенности рынка труда. Спрос и предложение труда. Эффект дохода и замены.
53. Заработная плата: сущность, виды и функции.
54. Методы государственного регулирования рынка труда.
55. Заработная плата в условиях совершенной и несовершенной конкуренции.
56. Сущность капитала и его формы. Амортизация.
57. Особенности формирование спроса и предложения на капитал. Равновесие на рынке капитала.
58. Земля как фактор производства. Специфика спроса и предложения земли.
59. Экономическая природа ренты и условия ее возникновения.
60. Цена земли. Арендная плата.

## **Модуль 2. Основы макроэкономики.**

61. Предмет и основные понятия макроэкономики.
62. Сущность национальной экономики и ее структура.

63. Общественное воспроизводство. Модель круговых потоков.
64. Структура общественного воспроизводства. Типы, критерии и показатели расширенного воспроизводства.
65. Теоретические принципы СНС. Соотношение показателей в СНС.
66. ВВП и способы его измерения.
67. Номинальные и реальные макроэкономические показатели. Индексы цен.
68. Совокупный спрос и факторы его определяющие.
69. Классическая модель совокупного предложения. Кейнсианская и современная модель совокупного предложения.
70. Макроэкономическое равновесие в модели совокупного спроса и совокупного предложения. Переход от краткосрочного к долгосрочному равновесию.
71. Общая характеристика потребления и сбережений. Средняя и предельная склонность к потреблению и сбережению.
72. Общая характеристика инвестиций. Факторы, определяющие динамику инвестиций.
73. Равновесие совокупного спроса и совокупного предложения и полная занятость ресурсов. Компоненты совокупного спроса и уровень планируемых расходов
74. Мультипликатор автономных расходов. Рецессионный и инфляционный разрывы.
75. Принцип акселерации. Модель взаимодействия мультипликатора и акселератора. Парадокс бережливости.
76. Спрос денег в классической концепции. Нейтральность денег. Правило монетаристов.
77. Спрос денег в кейнсианской концепции. Эффект Фишера. Современные концепции спроса на деньги. Портфельный подход.
78. Классическая концепция предложение денег. Денежная масса и денежные агрегаты.
79. Макроэкономическое равновесие на денежном рынке.
80. Общая характеристика рынка ценных бумаг.
81. Равновесие на товарном рынке. Модель IS.
82. Равновесие на денежном рынке. Модель LM.
83. Модель IS-LM.
84. Аналитические возможности модели IS-LM.
85. Экономический цикл и его показатели. Фазы экономического цикла.
86. Современные концепции экономических циклов. Виды экономических циклов и их характеристика.
87. Понятие и показатели безработицы. Причины и виды безработицы. Естественный уровень безработицы.
88. Последствия безработицы. Закон Оукена.
89. Государственная политика борьбы с безработицей.
90. Сущность инфляция, ее показатели и виды. Основные формы инфляции, и ее механизм.
91. Взаимосвязи инфляции и безработицы в краткосрочном и долгосрочном периодах. Кривая Филипса.
92. Варианты антиинфляционной политики государства.

93. Государственный бюджет: сущность, структура и функции. Основные бюджетные пропорции. Концепции государственного бюджета.
94. Бюджетный дефицит: способы его финансирования и макроэкономические последствия.
95. Сущность и социально-экономическое назначение государственных финансов.
96. Финансовая система и принципы ее построения.
97. Сущность и функции налогов.
98. Налоговая система: этапы эволюции и структура. Основные виды налогов и принципы налогообложения.
99. Влияние налогов на экономику. Кривая Лаффера.
100. Государственный долг: сущность, виды, последствия, механизм самовоспроизводства.
101. Методы управления и обслуживания государственного долга.
102. Цели и инструменты фискальной политики. Виды фискальной политики.
103. Влияние государственных закупок на совокупный спрос. Эффект мультипликатора государственных расходов.
104. Влияние налогов на совокупный спрос. Мультипликатор налогов. Мультипликатор сбалансированного бюджета.
105. Влияние трансфертов на совокупный спрос. Мультипликатор трансфертных платежей.
106. Банковская система и ее структура. Центральный банк и его основные функции.
107. КБ и их операции. Банковские резервы.
108. Банковский мультипликатор и расширение денежного предложения.
109. Сущность кредита и его основные формы и функции.
110. Цели и инструменты кредитно-денежной политики.
111. Политика дорогих и дешевых денег. Жесткая и гибкая кредитно-денежная политика.
112. Экономическое развитие и экономический рост. Современные концепции экономического развития.
113. Основные показатели и источники экономического роста.
114. Относительная эффективность бюджетно-налоговой и кредитно-денежной политики.
115. Классические теории международной торговли.
116. Политика протекционизма: сущность, причины, последствия.
117. Торговый и платежный баланс: сущность структура, макроэкономическое значение. Дефицит и кризис платежного баланса.
118. Взаимосвязь валютного курса и платежного баланса.
119. Валютный рынок: основные понятия. Номинальный и реальный валютный курс. Их взаимосвязь в краткосрочном и долгосрочном периоде
120. Валютный курс: факторы, определяющие динамику, системы. Сравнительная эффективность режимов гибкого и фиксированного валютного курса.

## **РАЗДЕЛ 5. УСЛОВИЯ РЕАЛИЗАЦИИ ДИСЦИПЛИНЫ (МОДУЛЯ)**

### **5.1. Перечень основной и дополнительной учебной литературы для освоения дисциплины (модуля)**

#### **5.1.1. Основная литература**

1. Экономическая теория: учебник для вузов/В.Ф. Максимова и др.; под. общей редакцией В.Ф. Максимовой. – 2-изд., перераб. и доп.- Москва: Издательство Юрайт, 2023. – 592с. – (Высшее образование). – ISBN 978-5-534-12547-4— URL: <https://urait.ru/viewer/ekonomicheskaya-teoriya-510863>

2. Экономическая теория: учебник и практикум для вузов/ Г.А. Маховикова, Г.М. Гукасян, В.В. Амосова. – 4-е изд., и доп. - Москва: Издательство Юрайт, 2023. – 443 с. – (Высшее образование). - ISBN 978-5-9916-5583-5 - URL: <https://urait.ru/viewer/ekonomicheskaya-teoriya-510825>

3. Экономическая теория: учебник для вузов / В.Я.Иохин. – 2-е изд., перераб. и доп. – Москва: Издательство Юрайт, 2023. – 353 с. – (Высшее образование). - ISBN 978-5-534-10758-6 –URL:

4. <https://urait.ru/viewer/ekonomicheskaya-teoriya-510674>

### 5.1.2. Дополнительная литература

1. Экономическая теория: учебник для вузов / С.А. Толкачев и др.; под редакцией С.А. Толкачева. – 3-е изд., перераб. и доп. – Москва: Издательство Юрайт, 2023. – 481 с. - (Высшее образование). - ISBN 978-5-534-14540-3 –URL:

<https://urait.ru/viewer/ekonomicheskaya-teoriya-510898>

2. Экономическая теория: учебник и практикум для вузов / Т.И. Поликарпова. – 4-е изд., испр. и доп. – Москва: Издательство Юрайт, 2023. – 254 с. - (Высшее образование). - ISBN 978-5-534-07287-7–URL:

<https://urait.ru/viewer/ekonomicheskaya-teoriya-514185>

3. Экономическая теория и экономическая политика. Практикум: учебное пособие для вузов / В.И. Дерен – 2-е изд., испр. и доп. - Москва : Издательство Юрайт, 2023. – 286 с. - (Высшее образование). - ISBN 978-5-534-11573-4–URL:

<https://urait.ru/viewer/ekonomicheskaya-teoriya-i-ekonomicheskaya-politika-praktikum-517026>

4. Экономическая теория: учебник и практикум для вузов / Т.И. Поликарпова. – 4-е изд., испр. и доп. – Москва: Издательство Юрайт, 2023. – 254 с. - (Высшее образование). - ISBN 978-5-534-07287-7–URL:

<https://urait.ru/viewer/ekonomicheskaya-teoriya-514185>

## 5.2 Перечень ресурсов информационно-коммуникационной сети «Интернет», необходимых для освоения дисциплины (модуля)

| № № | Название электронного ресурса              | Описание электронного ресурса  | Используемый для работы адрес                             |
|-----|--|--|---|
| 1.  | ЭБС «Университетская библиотека онлайн»    | Электронная библиотека, обеспечивающая доступ высших и средних учебных заведений, публичных библиотек и корпоративных пользователей к наиболее востребованным материалам по всем отраслям знаний от ведущих российских издательств | <a href="http://biblioclub.ru/">http://biblioclub.ru/</a> |
| 2.  | Научная электронная библиотека eLIBRARY.ru | Крупнейший российский информационно-аналитический портал в области науки, технологии, медицины и образования, содержащий рефераты и полные тексты более 34 млн научных публикаций и патентов                                       | <a href="http://elibrary.ru/">http://elibrary.ru/</a>     |
| 3.  | Образовательная платформа Юрайт            | Электронно-библиотечная система для ВУЗов, ССУЗов, обеспечивающая доступ к учебникам,  | <a href="https://urait.ru/">https://urait.ru/</a>         |

|    |                                      |  |   |
|----|--------------------------------------|--|---|
|    |                                      | учебной и методической литературе по различным дисциплинам.  |   |
| 4. | База данных "EastView"               | Полнотекстовая база данных периодических изданий   | <a href="https://dlib.eastview.com">https://dlib.eastview.com</a> |
| 5. | Электронная библиотека "Grebennikon" | Библиотека предоставляет доступ более чем к 30 журналам, выпускаемых Издательским домом "Гребенников". | <a href="https://grebennikon.ru/">https://grebennikon.ru/</a>     |

### 5.3 Методические указания для обучающихся по освоению дисциплины (модуля)

Освоение обучающимся дисциплины (модуля) предполагает изучение материалов дисциплины (модуля) на аудиторных занятиях и в ходе самостоятельной работы. Аудиторные занятия проходят в форме лекций, семинаров, практических и лабораторных занятий.

При подготовке к аудиторным занятиям необходимо помнить особенности каждой формы его проведения.

Подготовка к учебному занятию лекционного типа заключается в следующем.

С целью обеспечения успешного обучения обучающийся должен готовиться к лекции, поскольку она является важнейшей формой организации учебного процесса, поскольку:

- знакомит с новым учебным материалом;
- разъясняет учебные элементы, трудные для понимания;
- систематизирует учебный материал;
- ориентирует в учебном процессе.

С этой целью:

- внимательно прочитайте материал предыдущей лекции;
- ознакомьтесь с учебным материалом по учебнику и учебным пособиям с темой прочитанной лекции;
- внесите дополнения к полученным ранее знаниям по теме лекции на полях лекционной тетради;
- запишите возможные вопросы, которые вы зададите лектору на лекции по материалу изученной лекции;
- постарайтесь уяснить место изучаемой темы в своей подготовке;
- узнайте тему предстоящей лекции (по тематическому плану, по информации лектора) и запишите информацию, которой вы владеете по данному вопросу.

Подготовка к занятию семинарского типа

При подготовке и работе во время проведения занятий семинарского типа следует обратить внимание на следующие моменты: на процесс предварительной подготовки, на работу во время занятия, обработку полученных результатов, исправление полученных замечаний.

Предварительная подготовка к учебному занятию семинарского типа заключается в изучении теоретического материала в отведенное для самостоятельной работы время, ознакомление с инструктивными материалами с целью осознания задач практического занятия, техники безопасности при работе с приборами, веществами.

Работа во время проведения учебного занятия семинарского типа включает:

- консультирование студентов преподавателями и вспомогательным персоналом с целью предоставления исчерпывающей информации, необходимой для самостоятельного выполнения предложенных преподавателем задач, ознакомление с правилами техники безопасности при работе в лаборатории;
- самостоятельное выполнение заданий согласно обозначенной учебной программой тематики.



Подготовленная к сдаче на контроль и оценку работа сдается преподавателю. Форма отчетности может быть письменная, устная или две одновременно. Главным результатом в данном случае служит получение положительной оценки по каждому практическому занятию. Это является необходимым условием при проведении рубежного контроля и допуска к дифференцированному зачету. При получении неудовлетворительных результатов обучающийся имеет право в дополнительное время пересдать преподавателю работу до проведения промежуточной аттестации.

#### **5.4 Информационно-технологическое обеспечение образовательного процесса по дисциплины (модуля)**

##### **5.4.1. Средства информационных технологий**

1. Персональные компьютеры;
2. Средства доступа в Интернет;
3. Проектор.

##### **5.4.2. Лицензионное и свободно распространяемое программное обеспечение, в том числе отечественного производства:**

1. Операционная система: Astra Linux SE
2. Пакет офисных программ: LibreOffice
3. Справочная система Консультант+
4. Okular или Acrobat Reader DC
5. Ark или 7-zip
6. User Gate
7. TrueConf (client)

##### **5.4.3. Информационные справочные системы и профессиональные базы данных**

| <b>№ №</b> | <b>Название электронного ресурса</b>       | <b>Описание электронного ресурса</b>   | <b>Используемый для работы адрес</b>                              |
|------------|--|--|---|
| 1.         | ЭБС «Университетская библиотека онлайн»    | Электронная библиотека, обеспечивающая доступ высших и средних учебных заведений, публичных библиотек и корпоративных пользователей к наиболее востребованным материалам по всем отраслям знаний от ведущих российских издательств | <a href="http://biblioclub.ru/">http://biblioclub.ru/</a>         |
| 2.         | Научная электронная библиотека eLIBRARY.ru | Крупнейший российский информационно-аналитический портал в области науки, технологии, медицины и образования, содержащий рефераты и полные тексты более 34 млн научных публикаций и патентов                                       | <a href="http://elibrary.ru/">http://elibrary.ru/</a>             |
| 3.         | Образовательная платформа Юрайт            | Электронно-библиотечная система для ВУЗов, ССУЗов, обеспечивающая доступ к учебникам, учебной и методической литературе по различным дисциплинам.  | <a href="https://urait.ru/">https://urait.ru/</a>                 |
| 4.         | База данных "EastView"                     | Полнотекстовая база данных периодических изданий   | <a href="https://dlib.eastview.com">https://dlib.eastview.com</a> |
| 5.         | Электронная библиотека "Grebennikon"       | Библиотека предоставляет доступ более чем к 30 журналам, выпускаемых Издательским домом "Гребенников".   | <a href="https://grebennikon.ru/">https://grebennikon.ru/</a>     |

## **5.5. Материально-техническое обеспечение образовательного процесса по дисциплине (модулю)**

Для изучения дисциплины (модуля) используются:

**Учебная аудитория для занятий лекционного типа** оснащена специализированной мебелью (стол для преподавателя, парты, стулья, доска для написания мелом); техническими средствами обучения (видеопроекторное оборудование, средства звуковоспроизведения, экран и имеющие выход в сеть Интернет), а также (при наличии) демонстрационными печатными пособиями.

**Учебная аудитория для занятий семинарского типа:** оснащена специализированной мебелью (стол для преподавателя, парты, стулья, доска для написания мелом); техническими средствами обучения (видеопроекторное оборудование, средства звуковоспроизведения, экран и имеющие выход в сеть Интернет), а также (при наличии) демонстрационными печатными пособиями, экранно-звуковыми средствами обучения, демонстрационными материалами.

**Помещения для самостоятельной работы обучающихся:** оснащены специализированной мебелью (парты, стулья) техническими средствами обучения (персональные компьютеры с доступом в сеть Интернет и обеспечением доступа в электронно-информационную среду университета, программным обеспечением).

## **5.6. Образовательные технологии**

При реализации дисциплины (модуля) применяются различные образовательные технологии, в том числе технологии электронного обучения.

Освоение дисциплины (модуля) предусматривает использование в учебном процессе активных и интерактивных форм проведения учебных занятий в форме разбора конкретных ситуаций в сочетании с внеаудиторной работой с целью формирования и развития **профессиональных** навыков обучающихся.

При освоении дисциплины (модуля) предусмотрено применением электронного обучения и дистанционных образовательных технологий.

Учебные часы дисциплины (модуля) предусматривают классическую контактную работу преподавателя с обучающимся в аудитории и контактную работу посредством электронной информационно-образовательной среды в синхронном и асинхронном режиме (вне аудитории) посредством применения возможностей компьютерных технологий (электронная почта, электронный учебник, тестирование, вебинар, видеофильм, презентация, форум и др.).

В рамках дисциплины (модуля) предусмотрены встречи с руководителями и работниками организаций, деятельность которых связана с *направленностью* реализуемой основной профессиональной образовательной программы.

## ЛИСТ РЕГИСТРАЦИИ ИЗМЕНЕНИЙ

| №<br>п/п | Содержание изменения   | Реквизиты документа об утверждении изменения                                   | Дата введения изменения |
|----------|--|--|-------------------------|
| 1.       | Утверждена и введена в действие решением Ученого совета факультета на основании Федерального государственного образовательного стандарта высшего образования по направлению подготовки 38.03.04 Государственное и муниципальное управление (уровень бакалавриата), утвержденным приказом Министерства науки и высшего образования Российской Федерации от 13.08.2020 №1016 | Протокол заседания Ученого совета факультета №_9___ от «_26_»_апреля_2023 года | 01.09.2023              |
| 2.       |  |  |                         |
| 3.       |  |  |                         |
| 4.       |  |  |                         |



Министерство науки и высшего образования Российской Федерации  
Федеральное государственное бюджетное образовательное учреждение  
высшего образования  
«Российский государственный социальный университет»

УТВЕРЖДАЮ

Декан факультета экономики и управления

Солодуха П.В.

\_\_\_\_\_   
\_26\_ \_апреля\_ 2023\_ г.

## **РАБОЧАЯ ПРОГРАММА ДИСЦИПЛИНЫ (МОДУЛЯ)**

### **«СОЦИОЛОГИЯ»**

**Направление подготовки**

**«38.03.04 Государственное и муниципальное управление»**

**Направленность**

**«Управление развитием территорий»**

**ОБРАЗОВАТЕЛЬНАЯ ПРОГРАММА ВЫСШЕГО ОБРАЗОВАНИЯ - ПРОГРАММА  
БАКАЛАВРИАТА**

**Форма обучения**

**очно-заочная**

Москва, 2023 г.

## СОДЕРЖАНИЕ:

|   |    |
|---|----|
| РАЗДЕЛ 1. ПАСПОРТ РАБОЧЕЙ ПРОГРАММЫ ДИСЦИПЛИНЫ (МОДУЛЯ) .....   | 4  |
| 1.1. Цель и задачи дисциплины (модуля) .....  | 4  |
| 1.2. Планируемые результаты обучения по дисциплине (модулю) в рамках планируемых результатов освоения основной профессиональной образовательной программы бакалавриата, соотнесенные с установленными индикаторами достижения компетенций ..... | 4  |
| РАЗДЕЛ 2. СТРУКТУРА И СОДЕРЖАНИЕ ДИСЦИПЛИНЫ (МОДУЛЯ) .....  | 5  |
| 2.1. Объем дисциплины (модуля), включая контактную работы обучающегося с преподавателем и самостоятельную работу обучающегося .....   | 5  |
| 2.2. Учебно-тематический план дисциплины (модуля) .....   | 6  |
| 2.3. Содержание дисциплины (модуля) .....   | 8  |
| РАЗДЕЛ 3. УЧЕБНО-МЕТОДИЧЕСКОЕ ОБЕСПЕЧЕНИЕ САМОСТОЯТЕЛЬНОЙ РАБОТЫ ОБУЧАЮЩИХСЯ ПО ДИСЦИПЛИНЕ (МОДУЛЮ) .....   | 23 |
| 3.1. Виды самостоятельной работы обучающихся по дисциплине (модулю) .....   | 23 |
| 3.2. Задания для самостоятельной работы .....   | 24 |
| 3.3. Методические указания к самостоятельной работе по дисциплине (модулю) .....  | 33 |
| РАЗДЕЛ 4. ОЦЕНОЧНЫЕ МАТЕРИАЛЫ ПО ДИСЦИПЛИНЕ (МОДУЛЮ) .....  | 34 |
| 4.1. Форма промежуточной аттестации обучающегося по дисциплине (модулю) .....   | 34 |
| 4.2. Оценочные материалы, определяющие процедуры оценивания знаний, умений, навыков и (или) опыта деятельности, характеризующих этапы формирования компетенций .....  | 34 |
| 4.2.1. Организационные основы применения балльно-рейтинговой системы оценки успеваемости обучающихся по дисциплине (модулю) .....   | 34 |
| 4.2.2. Проведение текущего контроля успеваемости обучающихся по дисциплине (модулю) в соответствии с балльно-рейтинговой системой оценки успеваемости обучающегося .....  | 35 |
| 4.2.3. Проведение промежуточной аттестации обучающихся по дисциплине (модулю) в соответствии с балльно-рейтинговой системой оценки успеваемости обучающегося .....  | 36 |
| 4.3. Перечень заданий для проведения текущей и промежуточной оценки знаний, умений, навыков и (или) опыта деятельности, характеризующих этапы формирования компетенций .....  | 37 |
| 4.3.1. Оценочные материалы для проведения текущей аттестации и рубежного контроля, обучающихся по дисциплине (модулю) .....   | 37 |
| 4.3.2. Оценочные материалы для проведения промежуточной аттестации обучающихся по дисциплине (модулю) .....   | 39 |
| РАЗДЕЛ 5. УСЛОВИЯ РЕАЛИЗАЦИИ ДИСЦИПЛИНЫ .....   | 40 |
| 5.1. Перечень основной и дополнительной учебной литературы для освоения дисциплины .....  | 40 |
| 5.1.1. Основная литература .....  | 40 |
| 5.1.2. Дополнительная литература .....  | 41 |
| 5.2 Перечень ресурсов информационно-коммуникационной сети «Интернет», необходимых для освоения дисциплины (модуля) .....  | 41 |
| 5.3 Методические указания для обучающихся по освоению дисциплины (модуля) .....   | 42 |
| 5.4 Информационно-технологическое обеспечение образовательного процесса по дисциплины (модуля) .....  | 43 |
| 5.4.1. Средства информационных технологий .....   | 43 |
| 5.4.2. Лицензионное и свободно распространяемое программное обеспечение, в том числе отечественного производства: .....   | 43 |
| 5.4.3. Информационные справочные системы и профессиональные базы данных .....   | 43 |
| 5.5. Материально-техническое обеспечение образовательного процесса по дисциплине (модулю) .....   | 44 |
| 5.6. Образовательные технологии .....   | 44 |
| ЛИСТ РЕГИСТРАЦИИ ИЗМЕНЕНИЙ .....  | 45 |

Рабочая программа дисциплины (модуля) «Социология» разработана на основании федерального государственного образовательного стандарта высшего образования – бакалавриата по направлению подготовки 38.03.04 Государственное и муниципальное управление, утвержденного приказом Министерства науки и высшего образования Российской Федерации от 13.08.2020 №1016, учебного плана по основной профессиональной образовательной программе высшего образования - программы бакалавриата по направлению подготовки 38.03.04 Государственное и муниципальное управление (далее – «ОПОП»).

Рабочая программа дисциплины (модуля) разработана рабочей группой в составе: Танатовой Д.К., д-ра социол. н., проф., Фомичевой Т.В., канд. социол.н., доц.

Рабочая программа дисциплины (модуля) обсуждена и утверждена на заседании кафедры социологии, этнографии и социометрии  
Протокол № 10 от «19» апреля 2023 года

Заведующий кафедрой

Д-р социол. наук, профессор



Д.К. Танатова

Рабочая программа дисциплины (модуля) рекомендована к утверждению представителями организаций-работодателей

НАФИ,  
заместитель генерального директора,  
директор по исследованиям



Т.А. Аймалетдинов

IPSOS COMCON,  
старший директор по работе с  
клиентами



О.А. Горелова

Рабочая программа дисциплины (модуля) рецензирована и рекомендована к утверждению:  
Д-р, социол. наук, профессор,  
заведующий кафедрой гуманитарных и  
социальных дисциплин ГБОУ ВО  
Московской области  
«Технологический университет»



Т.Ю. Кирилина

Канд социол, наук, доцент кафедры  
современного государственного и  
муниципального управления РГСУ



Ю.О. Сулягина

## **РАЗДЕЛ 1. ПАСПОРТ РАБОЧЕЙ ПРОГРАММЫ ДИСЦИПЛИНЫ (МОДУЛЯ)**

### **1.1. Цель и задачи дисциплины (модуля).**

Цель дисциплины (модуля) заключается в получении обучающимися теоретических знаний о социологии с последующим применением в профессиональной сфере (в сферах культуры и искусства, специалист в области перевода); и практических навыков (формирование) по социологии, развитию навыков самоорганизации и самообразования, толерантного восприятия социальных процессов и явлений.

Задачи дисциплины(модуля):

1. Усвоить теоретические знания о социологических концепциях, основных социологических парадигм и теорий; структуре социологии; социологическом подходе к изучению общества, его структурных образований; принципах комплексного применения методического аппарата и технологиях социологического исследования при анализе собственной профессиональной деятельности; основных понятиях социологии, источниках социальных проблем и возможных путях их разрешения;

2. Развить навыки самоорганизации, социального взаимодействия, самообразования, дисциплины.

3. Научить осуществлять системный социологический подход к анализу общества, социальных явлений и процессов; выявлять массовые закономерности; составлять программу социологических исследований, применять конкретные социологические методы в профессиональной деятельности исследователя социума;

4. Формировать представления о содержании, особенностях дисциплины «социология»

5. Углубить представления о работе с людьми в сфере социологии, работать в команде;

6. Овладеть навыками формирования программы социологического исследования в предметном поле изучения социума, организации сбора и анализа социологических данных в специализированных исследованиях;

7. Обучить навыкам толерантного взаимодействия с различными группами и слоями населения, в трудовых коллективах, а также при возникновении проблемных и критических ситуаций на разных уровнях управления социальными процессами; комплексного использования теоретических и методических знаний для социологического анализа конкретных проблем и ситуаций профессиональной деятельности.

### **1.2. Планируемые результаты обучения по дисциплине (модулю) в рамках планируемых результатов освоения основной профессиональной образовательной программы бакалавриата, соотнесенные с установленными индикаторами достижения компетенций**

Процесс освоения дисциплины (модуля) направлен на формирование у обучающихся следующих компетенций: УК-3 в соответствии с учебным планом.

В результате освоения дисциплины (модуля) обучающийся должен демонстрировать следующие результаты:

| <b>Категория компетенций</b> | <b>Код компетенции<br/>Формулировка компетенции</b> | <b>Код и наименование индикатора достижения компетенции</b> | <b>Результаты обучения</b> |
|------------------------------|---|---|----------------------------|
|------------------------------|---|---|----------------------------|

|                                     |  |  |  |
|-------------------------------------|--|--|--|
| <b>Командная работа и лидерство</b> | <b>УК-3</b><br>Способен осуществлять социальное взаимодействие и реализовывать свою роль в команде | УК-3.1. Понимает основные аспекты межличностных и групповых коммуникаций.  | <b>Знать:</b> основы целеполагания и основные концептуальные, теоретические социологические подходы<br><b>Уметь:</b> обосновать проведение социологического исследования конкретными социологическими методами |
|                                     |  | УК-3.2. В социальном взаимодействии соблюдает этические принципы, проявляет уважение к мнению и культуре других участников   | <b>Знать:</b> основные социологические теоретические парадигмы, теории и концепции<br><b>Уметь:</b> сформировать теоретическую, концептуальную базу в конкретном социологическом исследовании                  |
|                                     |  | УК-3.3. Определяет свою роль в социальном взаимодействии и командной работе, исходя из стратегии сотрудничества для достижения поставленной цели, несет личную ответственность за результат. | <b>Знать:</b> основные социологические методы<br><b>Уметь:</b> определять цель и задачи конкретного социологического эмпирического исследования  |

## РАЗДЕЛ 2. СТРУКТУРА И СОДЕРЖАНИЕ ДИСЦИПЛИНЫ (МОДУЛЯ)

### 2.1. Объем дисциплины (модуля), включая контактную работы обучающегося с преподавателем и самостоятельную работу обучающегося

Общая трудоемкость дисциплины составляет 2 зачетные единицы.

Очно-заочная форма обучения

| Вид учебной работы   | Всего часов | Семестры  |   |   |   |
|--|-------------|-----------|---|---|---|
|  |             | 1         | 2 | 3 | 4 |
|  |             | 2         |   |   |   |
| <b>Контактная работа обучающихся с педагогическими работниками</b> | <b>24</b>   | <b>24</b> |   |   |   |
| Лекционные занятия   | 16          | 16        |   |   |   |
| Практические занятия   | 8           | 8         |   |   |   |
| <b>Самостоятельная работа обучающихся</b>                          | <b>39</b>   | <b>39</b> |   |   |   |
| <b>Контроль промежуточной аттестации</b>                           | <b>9</b>    | <b>9</b>  |   |   |   |
| Форма промежуточной аттестации                                     | зачет       | зачет     |   |   |   |
| <b>ОБЪЕМ ДИСЦИПЛИНЫ (МОДУЛЯ) В ЧАСАХ</b>                           | <b>72</b>   | <b>72</b> |   |   |   |



## 2.2. Учебно-тематический план дисциплины (модуля)

Очная форма обучения

| Раздел, тема   | Виды учебной работы, академических часов |                        |   |                    |   |                                  |   |                      |   |
|--|--|------------------------|---|--------------------|---|----------------------------------|---|----------------------|---|
|  | Всего                                    | Самостоятельная работа | Контактная работа обучающихся с педагогическими работниками |                    |   |                                  |   |                      |   |
|  |  |                        | Всего   | Лекционные занятия | из них: в форме практической подготовки | Семинарские/практические занятия | из них: в форме практической подготовки | Лабораторные занятия | из них: в форме практической подготовки |
| <b>Семестр 2</b>   |  |                        |   |                    |   |                                  |   |                      |   |
| <b>Раздел 1. Теоретическая социология</b>  | <b>31</b>                                | <b>19</b>              | <b>12</b>   | <b>8</b>           |   | <b>4</b>                         |   |                      |   |
| Тема 1.1. Теоретико-методологические предпосылки становления социологии как науки. Развитие социологической мысли в России. Развитие классической социологии в Западной Европе. Развитие американской социологии. Современная социологическая теория: основные школы | 7  | 4                      | 3   | 2                  |   | 1                                |   |                      |   |
| Тема 1.2. Объект и предмет социологии как науки. Место социологии в системе научного знания. Основные категории социологической науки. Функции и законы социологии.  | 8  | 5                      | 3   | 2                  |   | 1                                |   |                      |   |
| Тема 1.3. Общество как система. Социальная стратификация и социальная мобильность. Социальная структура и ее элементы. Социальные институты современного общества. Социальные общности и социальные группы. Социальная стратификация, социальная мобильность         | 8  | 5                      | 3   | 2                  |   | 1                                |   |                      |   |
| Тема 1.4. Социологическое понимание личности Ролевая   | 8  | 5                      | 3   | 2                  |   | 1                                |   |                      |   |

|  |              |           |           |           |  |          |  |  |  |  |
|--|--------------|-----------|-----------|-----------|--|----------|--|--|--|--|
| теория личности. Социализация личности. Социальная установка: понятие, структура, функции. Социальная идентичность личности  |              |           |           |           |  |          |  |  |  |  |
| <b>Раздел 2. Эмпирическая социология</b>   | <b>32</b>    | <b>20</b> | <b>12</b> | <b>8</b>  |  | <b>4</b> |  |  |  |  |
| Тема 2.1. Виды и функции социологического исследования. Программа социологического исследования. Выборка в социологическом исследовании. Измерение в социологическом исследовании. Шкалы и индексы   | 8            | 5         | 3         | 2         |  | 1        |  |  |  |  |
| Тема 2.2. Количественные методы социологического исследования. Организационные методы социологического исследования. Эмпирические методы социологического исследования. Статистические методы анализа социологической информации. Методы интерпретации социологических данных  | 8            | 5         | 3         | 2         |  | 1        |  |  |  |  |
| Тема 2.3. Качественные методы социологического исследования. Тактики качественного исследования. Методы качественного исследования. Принципы и организация проведения качественных исследований. Анализ данных в качественных исследованиях  | 8            | 5         | 3         | 2         |  | 1        |  |  |  |  |
| Тема 2.4. Организация социологического исследования в социальной сфере. Специфика социальной сферы как объекта социологического анализа. Проблематика социологических исследований социальной сферы. Применение мониторинговых методик в исследованиях социальной сферы. Организационно-технологические управленческие аспекты прикладного социологического исследования социальной сферы. | 8            | 5         | 3         | 2         |  | 1        |  |  |  |  |
| <b>Контроль промежуточной аттестации (час)</b>   | <b>9</b>     |           |           |           |  |          |  |  |  |  |
| <b>Общий объем, часов</b>  | <b>72</b>    | <b>39</b> | <b>24</b> | <b>16</b> |  | <b>8</b> |  |  |  |  |
| <b>Форма промежуточной аттестации</b>  | <b>Зачет</b> |           |           |           |  |          |  |  |  |  |

## 2.3. Содержание дисциплины (модуля)

### РАЗДЕЛ 1. Теоретическая социология

#### Перечень изучаемых элементов содержания

Социально-политические концепции XVIII века. Становление и развитие социологии как самостоятельной науки. Возникновение и развитие частных общественных наук. Позитивизм как направление социологии XIX века, его основные постулаты. Социологический проект О. Конта. Закон 3-х стадий умственного развития человечества. Конт о критериях научности, о методах анализа общества и поведении людей. Начало специализированной социологической литературы в России: работы, опубликованные в конце 60-х - начале 70-х гг. XIX в. П.Л.Лавровым и Н.К.Михайловским. Российская социологическая мысль XIX - начала XX вв. Направления русской социологической мысли: позитивистское течение (М.М. Ковалевский, Н.И. Кареев); консервативное (Н.Я. Данилевский); субъективистское (М.К. Михайловский, С.М. Южаков); социология народничества (М.А. Бакунин, П.А. Кропоткин, П.Л. Лавров); “легальный марксизм” (П.Б. Струве); неопозитивизм (П.А. Сорокин); марксистская социология (Г.В. Плеханов, В.И. Ленин). Социология в советский период. Возрождение социологии в России. Развитие классической социологии в Западной Европе. История американской социологии (четыре этапа): 1) институционализация– период с начала 90-х гг. XIX века до начала 20-х гг. XX века; 2) эмпирический этап; 3) формирование структурно-функционального направления; 4) критический этап американской социологии (с начала 60-х годов). Современные социологические теории и школы. Структурный функционализм Т. Парсонса. Теории обмена. Феноменологическая социология. От современной к постсовременной социологической теории. Структурализм. Структуралистский конструктивизм П. Бурдьё. Теория структурации А. Гидденса. Теория коммуникативного действия Ю. Хабермаса. Постмодернистская социология (Ж. Бодрийяр, З.Бауман). Теория самореферентных систем Н. Лумана. Постструктурализм как направление в философии и социально-гуманитарном познании 70-80-х гг. XXв. Постмодернистская социальная теория и социологическая теория. Социология в современной России: направления, школы, концепции.

Объект и предмет социологии. Социология и ее соотношение с другими науками. Структура социологической науки как многоуровневый комплекс микро и макросоциологических теорий. Взаимосвязь теоретического и эмпирического в социологии. Теории среднего уровня: социология семьи, города, села, общественного мнения, социология науки, образования и культуры, морали и права и др. Функции социологии: теоретическая, информационная, критическая, прогностическая, управленческая. Понятие социологического закона. Основные законы и тенденции общественного развития. Социологический закон как выражение существенной, необходимой устойчивой, повторяющейся связи всех сторон и компонентов общественных явлений, процессов и систем, как наиболее общее выражение целостности жизнедеятельности людей во всех формах ее проявления. Классификация социологических законов. Категории социологии. Категориальный и понятийный аппарат как ступени познания социальной реальности, основы социологического знания. Специфика социологических категорий, отражающих особенности объектов социальной реальности. Интегративный характер категорий социологии. Сущность понятия “социальное”.

Общество как целостная социокультурная система, признаки общества, его социальная структура. Открытый и закрытый типы общества. Форма государственной власти как критерий типологизации общества: монархия, тирания, аристократия, олигархия, демократия. Традиционное, индустриальное, постиндустриальное общество. Основные функции общества как системы: экономическая, политическая, социальная и культурно-

духовная. Системный подход к анализу общества. Социальная система как структурно-функциональная генетическая целостность. Комплексный подход и системно-функциональный анализ познания конкретного состояния социальной реальности как результата взаимодействия различных факторов. Многогранность и многообразие уровней социальных явлений. Концепция классовой структуры общества, понятие социальной стратификации, формы социальной стратификации (экономическая, политическая, профессиональная). Социальная мобильность, ее сущность, необходимость ее изучения. Формы и основные характеристики социальной мобильности: межпоколенческая и внутрипоколенческая, горизонтальная, вертикальная, восходящая, нисходящая, индивидуальная, групповая, экономическая, политическая, профессиональная мобильности. Каналы вертикальной циркуляции. Связь мобильности и типа общества. Понятие “социальной группы” в социологии. Развитие теории социальных групп Э. Дюркгейма, Г. Тарда, Г. Зиммеля, Г. Гумпловича, П. Сорокина, Р. Мертона и др. Классификация малых социальных групп. Реальные социальные группы (элементарные и кумулятивные, формальные и неформальные, первичные и вторичные, большие и малые, интрогруппы и аутгруппы, референтные группы). Квазигруппы или мнимые группы, классификация: аудитория, толпа, социальные круги. Направления и методы исследования малых групп. Групповая динамика, бихевиоризм, социометрия. Социология коллективов. Понятие “коллектив” и основные виды коллективов. Структура коллектива, его основные элементы. Формальная и неформальная структура коллектива. Основные характеристики коллектива: групповое сознание, деятельность, сплоченность, организованность и т.д. Понятие и основные признаки социальных общностей. Типология социальных общностей. Основные социальные общности, проживающие в России. Институционализация и формирование социальных институтов. Роль социальных институтов в жизнедеятельности общества. Общие черты и признаки социальных институтов. Функции социальных институтов в социальной системе. Характеристика важнейших социальных институтов: семьи, экономики, политики, религии, образования и т.д. Дисфункции социальных институтов.

Понятие “человек”, “индивид”, “личность” в гуманитарных науках. Соотношение природного и социального в становлении и развитии личности. Понятие социальной структуры личности. Социологические концепции личности: ролевая теория личности, поведенческая концепция личности, диспозиционная концепция, психоаналитическая концепция З. Фрейда и др. Личность как деятельный субъект. Механизмы социальной деятельности и поведения. Потребности, интересы и ценностные ориентации личности. Личность как источник общественной жизни, ее реальный носитель. Личность как объект и субъект социальных отношений. Теория самоактуализации К. Роджерса, теория интенциональности Ш. Бюлера. Личность и ее деятельность в свете теории целеполагания. Социальный статус, социальная роль личности. Разновидности социальных статусов личности (формализованные, неформализованные, предписанные, достигаемые). Социальный престиж статуса. Иерархия статусов. Статусные коллизии (статусные несоответствия, статусные притязания). Ролевой конфликт. Сущность процесса социализации. Человек как объект социализации. Агенты социализации и институты социализации. Этапы социализации личности. Девиация. Социальный контроль, его формы. Девиантное поведение

**Тема 1.1. Теоретико-методологические предпосылки становления социологии как науки. Развитие социологической мысли в России. Развитие классической социологии в Западной Европе. Развитие американской социологии. Современная социологическая теория: основные школы.**

### **Перечень изучаемых элементов содержания**

Социально-политические концепции XVIII века. Становление и развитие социологии как самостоятельной науки. Возникновение и развитие частных общественных наук. Позитивизм как направление социологии XIX века, его основные постулаты. Социологический проект О. Конта. Закон 3-х стадий умственного развития человечества. Конт о критериях научности, о методах анализа общества и поведении людей. Начало специализированной социологической литературы в России: работы, опубликованные в конце 60-х - начале 70-х гг. XIX в. П.Л.Лавровым и Н.К.Михайловским. Российская социологическая мысль XIX - начала XX вв. Направления русской социологической мысли: позитивистское течение (М.М. Ковалевский, Н.И. Кареев); консервативное (Н.Я. Данилевский); субъективистское (М.К. Михайловский, С.М. Южаков); социология народничества (М.А. Бакунин, П.А. Кропоткин, П.Л. Лавров); “легальный марксизм” (П.Б. Струве); неопозитивизм (П.А. Сорокин); марксистская социология (Г.В. Плеханов, В.И. Ленин). Социология в советский период. Возрождение социологии в России. Развитие классической социологии в Западной Европе. История американской социологии (четыре этапа): 1) институционализация– период с начала 90-х гг. XIX века до начала 20-х гг. XX века; 2) эмпирический этап; 3) формирование структурно-функционального направления; 4) критический этап американской социологии (с начала 60-х годов). Современные социологические теории и школы. Структурный функционализм Т. Парсонса. Теории обмена. Феноменологическая социология. От современной к постсовременной социологической теории. Структурализм. Структуралистский конструктивизм П. Бурдьё. Теория структуризации А. Гидденса. Теория коммуникативного действия Ю. Хабермаса. Постмодернистская социология (Ж. Бодрийяр, З.Бауман). Теория самореферентных систем Н. Лумана. Постструктурализм как направление в философии и социально-гуманитарном познании 70-80-х гг. XXв. Постмодернистская социальная теория и социологическая теория. Социология в современной России: направления, школы, концепции.

**Тема 1.2. Объект и предмет социологии как науки. Место социологии в системе научного знания. Основные категории социологической науки. Функции и законы социологии.**

### **Перечень изучаемых элементов содержания**

Объект и предмет социологии. Социология и ее соотношение с другими науками. Структура социологической науки как многоуровневый комплекс микро и макросоциологических теорий. Взаимосвязь теоретического и эмпирического в социологии. Теории среднего уровня: социология семьи, города, села, общественного мнения, социология науки, образования и культуры, морали и права и др. Функции социологии: теоретическая, информационная, критическая, прогностическая, управленческая. Понятие социологического закона. Основные законы и тенденции общественного развития. Социологический закон как выражение существенной, необходимой устойчивой, повторяющейся связи всех сторон и компонентов общественных явлений, процессов и систем, как наиболее общее выражение целостности жизнедеятельности людей во всех формах ее проявления. Классификация социологических законов. Категории социологии. Категориальный и понятийный аппарат как ступени познания социальной реальности, основы социологического знания. Специфика социологических категорий, отражающих особенности объектов социальной реальности. Интегративный характер категорий социологии. Сущность понятия “социальное”.

**Тема 1.3. Общество как система. Социальная стратификация и социальная мобильность. Социальная структура и ее элементы. Социальные институты**

**современного общества. Социальные общности и социальные группы. Социальная стратификация, социальная мобильность.**

#### **Перечень изучаемых элементов содержания**

Общество как целостная социокультурная система, признаки общества, его социальная структура. Открытый и закрытый типы общества. Форма государственной власти как критерий типологизации общества: монархия, тирания, аристократия, олигархия, демократия. Традиционное, индустриальное, постиндустриальное общество. Основные функции общества как системы: экономическая, политическая, социальная и культурно-духовная. Системный подход к анализу общества. Социальная система как структурно-функциональная генетическая целостность. Комплексный подход и системно-функциональный анализ познания конкретного состояния социальной реальности как результата взаимодействия различных факторов. Многогранность и многообразие уровней социальных явлений. Концепция классово-структурной организации общества, понятие социальной стратификации, формы социальной стратификации (экономическая, политическая, профессиональная). Социальная мобильность, ее сущность, необходимость ее изучения. Формы и основные характеристики социальной мобильности: межгенерационная и внутривнутригенерационная, горизонтальная, вертикальная, восходящая, нисходящая, индивидуальная, групповая, экономическая, политическая, профессиональная мобильности. Каналы вертикальной циркуляции. Связь мобильности и типа общества. Понятие “социальной группы” в социологии. Развитие теории социальных групп Э. Дюркгейма, Г. Тарда, Г. Зиммеля, Г. Гумпловича, П. Сорокина, Р. Мертона и др. Классификация малых социальных групп. Реальные социальные группы (элементарные и кумулятивные, формальные и неформальные, первичные и вторичные, большие и малые, ингруппы и аутгруппы, референтные группы). Квазигруппы или мнимые группы, классификация: аудитория, толпа, социальные круги. Направления и методы исследования малых групп. Групповая динамика, бихевиоризм, социометрия. Социология коллективов. Понятие “коллектив” и основные виды коллективов. Структура коллектива, его основные элементы. Формальная и неформальная структура коллектива. Основные характеристики коллектива: групповое сознание, деятельность, сплоченность, организованность и т.д. Понятие и основные признаки социальных общностей. Типология социальных общностей. Основные социальные общности, проживающие в России. Институционализация и формирование социальных институтов. Роль социальных институтов в жизнедеятельности общества. Общие черты и признаки социальных институтов. Функции социальных институтов в социальной системе. Характеристика важнейших социальных институтов: семьи, экономики, политики, религии, образования и т.д. Дисфункции социальных институтов.

**Тема 1.4. Социологическое понимание личности Ролевая теория личности. Социализация личности. Социальная установка: понятие, структура, функции. Социальная идентичность личности**

#### **Перечень изучаемых элементов содержания**

Понятие “человек”, “индивид”, “личность” в гуманитарных науках. Соотношение природного и социального в становлении и развитии личности. Понятие социальной структуры личности. Социологические концепции личности: ролевая теория личности, поведенческая концепция личности, диспозиционная концепция, психоаналитическая концепция З. Фрейда и др. Личность как деятельный субъект. Механизмы социальной деятельности и поведения. Потребности, интересы и ценностные ориентации личности. Личность как источник общественной жизни, ее реальный носитель. Личность как объект и субъект социальных

отношений. Теория самоактуализации К. Роджерса, теория интенциональности Ш. Бюлера. Личность и ее деятельность в свете теории целеполагания. Социальный статус, социальная роль личности. Разновидности социальных статусов личности (формализованные, неформализованные, предписанные, достигаемые). Социальный престиж статуса. Иерархия статусов. Статусные коллизии (статусные несоответствия, статусные притязания). Ролевой конфликт. Сущность процесса социализации. Человек как объект социализации. Агенты социализации и институты социализации. Этапы социализации личности. Девиация. Социальный контроль, его формы. Девиантное поведение.

## **ЗАДАНИЯ К ПРАКТИЧЕСКИМ ЗАНЯТИЯМ РАЗДЕЛА 1**

### **Вопросы для самостоятельной подготовки**

**Тема 1.1. Теоретико-методологические предпосылки становления социологии как науки. Развитие социологической мысли в России. Развитие классической социологии в Западной Европе. Развитие американской социологии. Современная социологическая теория: основные школы.**

**Форма практического задания: семинар**

#### **Вопросы для самоподготовки:**

1. Произведите анализ исторических предпосылок выделения социологии в отдельную научную дисциплину.
2. Раскройте содержание социально-политических концепций 18 века. Перечислите социально-экономические и политические условия появления мировой социологической науки.
3. Назовите основные этапы становления и особенности мировой социологии.
4. Произведите анализ исторических предпосылок появления социологии в России.
5. Раскройте содержание социально-политических концепций 18 века. Какие из них повлияли в большей степени на появление социологии в России?
6. Назовите основные этапы становления и особенности российской социологии.
7. Расскажите о научных течениях в рамках российской социологии.
8. Каких представителей классической социологии Вы знаете?
9. Выполните сравнительную характеристику концепций О. Конта и Г. Спенсера.
10. Произведите анализ теоретических трудов М. Вебера. Выявите основные черты его научных воззрений.
11. Назовите основных представителей современных социологических теорий.

**Тема 1.2. Объект и предмет социологии как науки. Место социологии в системе научного знания. Основные категории социологической науки. Функции и законы социологии**

**Форма практического задания: семинар**

#### **Вопросы для самоподготовки:**

1. Раскройте объект и предмет социологии. Покажите ее соотношение с другими науками. Какова структура социологической науки?

2. Какие основные категории социологии Вам известны?
3. Перечислите известные Вам социологические теории среднего уровня.
4. Расскажите о функциях и законах социологии.

**Тема 1.3. Общество как система. Социальная стратификация и социальная мобильность. Социальная структура и ее элементы. Социальные институты современного общества. Социальные общности и социальные группы. Социальная стратификация, социальная мобильность.**

**Форма практического задания: дискуссия**

**Вопросы для самоподготовки:**

1. Дайте определение социальной структуры общества.
2. Расскажите о теориях социальной стратификации и социальной мобильности.
3. Опишите социальную общность и социальную группу.
4. Назовите признаки социального института.

**Тема 1.4. Социологическое понимание личности Ролевая теория личности. Социализация личности. Социальная установка: понятие, структура, функции. Социальная идентичность личности**

**Форма практического задания: семинар**

**Вопросы для самоподготовки:**

1. Что такое социальный статус? Какие их разновидности вам известны? Что такое социальная роль? Кто ввел понятие «ролевой набор»?
2. Раскройте содержание понятий «человек», «индивид», «личность». Как соотносится природное и социальное в становлении и развитии личности. Какие социологические концепции личности вам известны? Раскройте содержание теорий личности (ролевой, поведенческой, диспозиционной, психоаналитической).
3. Что представляют собой потребности, интересы и ценностные ориентации личности? Охарактеризуйте различные подходы к описанию структуры личности.
4. В чем заключается сущность социализации? Раскройте содержание понятий «социальная норма», «социальный контроль»? Что представляют собой социальные санкции, какова их сущность, классификация. Чем «девиант» отличается от «делинквента»? Знаете ли вы какие-либо формы девиантного поведения? Что такое «аномия»?

## **ЗАДАНИЯ К РАЗДЕЛУ 1**

**Форма задания: реферат**

**Примерный перечень тем рефератов к разделу 1:**

1. Научные течения в современной российской социологии
2. Основные социологические направления в России во второй половине XIX – начале XX в.
3. Преднаучный этап развития социологии в России.
4. Институционализация отечественной социологии после событий 1917г.
5. Американская социология



6. Объект и предмет социологии, ее соотношение с другими науками
7. Структура социологии. Теории среднего уровня в социологии
8. Функции социологии
9. Понятие «социальное»
10. Функции общества как системы
11. Коммуникация в социуме
12. Социальные институты в жизнедеятельности общества
13. Дисфункция социальных институтов
14. Понятие «социальная стратификация общества»
15. Концепция социальной мобильности общества
16. «Открытые» и «закрытые» типы обществ
17. Функции культурных ценностей
18. Социальная структура общества
19. Теории социального прогресса в социологии
20. Социальные движения и процессы
21. Процесс глобализации: сущность
22. Основные аспекты процесса глобализации
23. Глобальные проблемы: сущность, классификация
24. Революции и реформы: подходы к рассмотрению и анализу в социологии
25. Концепции классовой структуры общества
26. Социальный статус личности
27. Социальная роль личности
28. Соотношение понятий «индивид» и «личность».
29. Социологические концепции личности.
30. Интересы, потребности, ценности личности.
31. Структура личности в социологии.
32. Процесс социализации в социологии
33. Понятия «социальная норма», «социальный контроль»
34. «Девиянтное» и «делинквентное» поведение.
35. Программа социологического исследования: сущность, структура, функции
36. Роль теории в социологическом исследовании.
37. Операциональная и концептуальная модели в социологическом исследовании.
38. Сущность социологического опроса.
39. Типология методов сбора информации в социологии.
40. Система методов сбора информации в социологии.
41. Шкалирование как метод измерения социальных характеристик
42. Типология количественных методов сбора информации в социологии.
43. Система количественных методов сбора информации в социологии.
44. Триангулярный подход в социологии
45. Типология качественных методов сбора информации в социологии.
46. Система качественных методов сбора информации в социологии.
47. Триангулярный подход в социологии
48. Типология социологических методов сбора информации в социальной сфере.
49. Система социологических методов сбора информации в социальной сфере
50. Детерминанты развития социальной сферы: социологический аспект
51. Система эмпирических показателей социальной сферы
52. Компоненты социальной сферы

**Примерный перечень тестовых заданий**

**Модуль контрольного тестирования № 1.**

**Вариант 1**

**Раздел 1**

**(??)Раздел 1. Социология как наука(??)**

**(??)1.1.Предпосылки социологии(??)**

**(??) 1.1.1.Теоретико-методологические предпосылки становления социологии как науки (??)**

**(??)С каким государством связано возникновение науки о праве?**

(?) Древняя Греция

(?) Древний Египет

(!) Древний Рим

(?) Месопотамия

**(??)Какие три великих открытия сыграли большую роль в появлении социологии как науки?**

(?) первая целостная концепция эволюции живой природы, теория эволюции органического мира и космогоническая гипотеза;

(!) клеточной теории, закон сохранения и превращения энергии и эволюционная теория в биологии;

(?) закон сохранения и превращения энергии, механический эквивалент теплоты и теория циклического движения в обществе;

(?) учение о медленном и непрерывном изменении земной поверхности под влиянием постоянных геологических факторов, ламаркизм и второй принцип термодинамики.

**(??)Кто из ученых считал, что "существует общий принцип развития для самых различных элементарных частей организма и что этим принципом развития является клеткообразование"?**

(?) Д. Уотсон и У.Стаффорд

(?) Ж.Ламарк и Р.Майер

(!) Т.Шванн и Т.Шлейден

(?) Ч.Дарвин

**(??)Кто изобрел паровую машину с цилиндром двойного действия.**

(?) Майкл Фарадей

(?) Джеймс Джоуль

(!) Джеймс Уатт

(?) Генрих Герц

**(??)Кто из ученых выдвинул “теорию катастроф”:**

(!) Ж.Кювье

(?) Ж.Лемарк

(?) И.Кант

(?) П.Лаплас

**РАЗДЕЛ 2. Эмпирическая социология**

## **Перечень изучаемых элементов содержания**

Прикладное социологическое исследование как совокупность и определенная последовательность исследовательских приемов. Типология социологических исследований по различным основаниям. Программа прикладного социологического исследования. Понятие программы социологического исследования. Программа как документ, содержащий концепцию исследовательского проекта, его методологические, методические, технические и организационные решения. Значение программы в социологическом исследовании. Требования к программе. Виды программ и их структура. Последовательность действий социолога при разработке программы. Методологический раздел программы. Анализ проблемной ситуации, формулировка проблемы, определение объекта и предмета исследования, цели и задач. Интерпретация понятий концепции исследования. Системный анализ объекта исследования. Выдвижение и формулировка гипотез. Процедурный (методический или процедурно-методический) раздел программы. Обоснование методов сбора эмпирической социологической информации, единиц инструментария и сценария их использования. Определение обследуемой совокупности единиц исследования. Обоснование характера и форм обработки и анализа полученной информации. Рабочий план исследования. Определение порядка сбора, обработки и анализа первичной социологической информации. Сетевой график исследовательских мероприятий с расчетами временных, финансовых, людских и других затрат. Пилотаж и проверка программных установок. Учет результатов пилотажного исследования при доработке программы. Измерение как процедура, при помощи которой свойства явления или процесса, рассматриваемые в ходе исследования как носители определенных отношений между ними и как таковые составляющие эмпирическую систему, отображаются в некоторую математическую систему с соответствующими отношениями между ее элементами. Понятие шкалы, или алгоритма, с помощью которого осуществляется измерение, и шкальных значений. Виды шкал: шкала наименований, порядковая (ранговая) шкала, интервальная (метрическая) шкала и другие. Индекс и этапы его конструирования: перевод понятия в индикаторы, перевод индикаторов в переменные, перевод переменных в индекс, оценка индекса. Обоснование надежности, обоснованности и точности измерения. Характеристика выборочного метода. Применение выборочного метода в социологических исследованиях. Основные нормативные требования к его использованию. Алгоритм построения выборки. Описание объекта исследования и генеральной совокупности. Основа выборки. Выделение единиц отбора и анализа. Выбор типа выборки. Обоснование объема выборки. Репрезентативность выборочного исследования. Понятие репрезентативности. Погрешность выборки. Случайные и систематические ошибки. Дисперсия как разброс отдельных значений признаков. Построение выводов об условиях экстраполяции результатов выборочного исследования на генеральную совокупность.

Количественные методы сбора эмпирической информации. Количественные методы и специфика их применения в социологии. Недостатки и преимущества количественных методов. Типология организационных, эмпирических, статистических количественных исследований. Специфика эмпирических “количественных” данных. Специфика эмпирических “качественных” данных. Этапы социологического исследования, на которых применимы те или иные количественные методы.

Качественные методы сбора эмпирической информации. Анализ данных в качественных исследованиях. Качественные методы также называются «мягкими». Развитие качественной методологии стало возможным благодаря микросоциологии, представленной такими направлениями, как символический интеракционизм (Г. Блумер, Дж. Мид), феноменологическая социология. Тактики качественных исследований. Методы качественных исследований. Общие черты, характерные для качественных методов. Принципы организации и проведения качественных исследований.

Социологическое исследование в социальной сфере. Понятие «социальная сфера»: основные подходы. Функции социальной сферы. Социальное пространство. Социальное поле. Проблематика социологических исследований социальной сферы. Уровни организации социологических исследований социальной сферы: теоретический, конкретно-социологический и социоинженерный. Методы исследования социальной сферы. Мониторинг в исследованиях социальной сферы. Формирование программы и инструментария для социологического исследования социальной сферы.

## **Тема 2.1. Виды и функции социологического исследования. Программа социологического исследования. Выборка в социологическом исследовании. Измерение в социологическом исследовании. Шкалы и индексы.**

### **Перечень изучаемых элементов содержания**

Прикладное социологическое исследование как совокупность и определенная последовательность исследовательских приемов. Типология социологических исследований по различным основаниям. Программа прикладного социологического исследования. Понятие программы социологического исследования. Программа как документ, содержащий концепцию исследовательского проекта, его методологические, методические, технические и организационные решения. Значение программы в социологическом исследовании. Требования к программе. Виды программ и их структура. Последовательность действий социолога при разработке программы. Методологический раздел программы. Анализ проблемной ситуации, формулировка проблемы, определение объекта и предмета исследования, цели и задач. Интерпретация понятий концепции исследования. Системный анализ объекта исследования. Выдвижение и формулировка гипотез. Процедурный (методический или процедурно-методический) раздел программы. Обоснование методов сбора эмпирической социологической информации, единиц инструментария и сценария их использования. Определение обследуемой совокупности единиц исследования. Обоснование характера и форм обработки и анализа полученной информации. Рабочий план исследования. Определение порядка сбора, обработки и анализа первичной социологической информации. Сетевой график исследовательских мероприятий с расчетами временных, финансовых, людских и других затрат. Пилотаж и проверка программных установок. Учет результатов пилотажного исследования при доработке программы. Измерение как процедура, при помощи которой свойства явления или процесса, рассматриваемые в ходе исследования как носители определенных отношений между ними и как таковые составляющие эмпирическую систему, отображаются в некоторую математическую систему с соответствующими отношениями между ее элементами. Понятие шкалы, или алгоритма, с помощью которого осуществляется измерение, и шкальных значений. Виды шкал: шкала наименований, порядковая (ранговая) шкала, интервальная (метрическая) шкала и другие. Индекс и этапы его конструирования: перевод понятия в индикаторы, перевод индикаторов в переменные, перевод переменных в индекс, оценка индекса. Обоснование надежности, обоснованности и точности измерения. Характеристика выборочного метода. Применение выборочного метода в социологических исследованиях. Основные нормативные требования к его использованию. Алгоритм построения выборки. Описание объекта исследования и генеральной совокупности. Основа выборки. Выделение единиц отбора и анализа. Выбор типа выборки. Обоснование объема выборки. Репрезентативность выборочного исследования. Понятие репрезентативности. Погрешность выборки. Случайные и систематические ошибки. Дисперсия как разброс отдельных значений признаков. Построение выводов об условиях экстраполяции результатов выборочного исследования на генеральную совокупность

**Тема 2.2. Количественные методы социологического исследования. Организационные методы социологического исследования. Эмпирические методы социологического исследования. Статистические методы анализа социологической информации. Методы интерпретации социологических данных**

**Перечень изучаемых элементов содержания**

Количественные методы сбора эмпирической информации. Количественные методы и специфика их применения в социологии. Недостатки и преимущества количественных методов. Типология организационных, эмпирических, статистических количественных исследований. Специфика эмпирических “количественных” данных. Специфика эмпирических “качественных” данных. Этапы социологического исследования, на которых применимы те или иные количественные методы.

**Тема 2.3. Качественные методы социологического исследования. Тактики качественного исследования. Методы качественного исследования. Принципы и организация проведения качественных исследований. Анализ данных в качественных исследованиях**

**Перечень изучаемых элементов содержания**

Качественные методы сбора эмпирической информации. Анализ данных в качественных исследованиях. Качественные методы также называются «мягкими». Развитие качественной методологии стало возможным благодаря микросоциологии, представленной такими направлениями, как символический интеракционизм (Г. Блумер, Дж. Мид), феноменологическая социология. Тактики качественных исследований. Методы качественных исследований. Общие черты, характерные для качественных методов. Принципы организации и проведения качественных исследований.

**Тема 2.4. Организация социологического исследования в социальной сфере. Специфика социальной сферы как объекта социологического анализа. Проблематика социологических исследований социальной сферы. Применение мониторинговых методик в исследованиях социальной сферы. Организационно-технологические управленческие аспекты прикладного социологического исследования социальной сферы**

**Перечень изучаемых элементов содержания**

Социологическое исследование в социальной сфере. Понятие «социальная сфера»: основные подходы. Функции социальной сферы. Социальное пространство. Социальное поле. Проблематика социологических исследований социальной сферы. Уровни организации социологических исследований социальной сферы: теоретический, конкретно-социологический и социоинженерный. Методы исследования социальной сферы. Мониторинг в исследованиях социальной сферы. Формирование программы и инструментария для социологического исследования социальной сферы.

## ЗАДАНИЯ К ЗАНЯТИЯМ РАЗДЕЛА 2

### Вопросы для самостоятельной подготовки

**Тема 2.1. Виды и функции социологического исследования. Программа социологического исследования. Выборка в социологическом исследовании. Измерение в социологическом исследовании. Шкалы и индексы.**

**Форма практического задания:** семинар

#### **Вопросы для самоподготовки:**

1. Составьте примерную программу социологического исследования.
2. Назовите функции программы социологического исследования.
3. Перечислите требования, учитываемые при составлении программы.
4. Опишите основные методы сбора эмпирической информации в социологии.
5. Определите связь между источником информации и методом сбора данных.
6. Дайте характеристику основным источникам сбора информации в социологии.
7. Дайте определения генеральной и выборочной совокупности
8. Охарактеризуйте репрезентативность в социологическом исследовании

**Тема 2.2. Количественные методы социологического исследования. Организационные методы социологического исследования. Эмпирические методы социологического исследования. Статистические методы анализа социологической информации. Методы интерпретации социологических данных**

**Форма практического задания:** семинар

#### **Вопросы для самоподготовки:**

1. Перечислите основные количественные методы сбора эмпирической информации в социологии.
2. Определите связь между источником информации и методом сбора данных.
3. Дайте характеристику основным источникам сбора информации в социологии.
4. Назовите этапы социологического исследования, на которых наиболее обосновано применение количественных методов
5. В каком виде предоставляются количественные данные по итогам исследования заказчику?

**Тема 2.3. Качественные методы социологического исследования. Тактики качественного исследования. Методы качественного исследования. Принципы и организация проведения качественных исследований. Анализ данных в качественных исследованиях**

**Форма практического задания:** семинар

#### **Вопросы для самоподготовки:**

1. Перечислите основные качественные методы сбора эмпирической информации в социологии.
2. Перечислите основные тактики качественных исследований в социологии.
3. Определите связь между источником информации и методом сбора данных.
4. Дайте характеристику основным источникам сбора информации в социологии.

5. В каком виде предоставляются качественные данные по итогам исследования заказчику?
6. Назовите этапы социологического исследования, на которых наиболее обосновано применение качественных методов

**Тема 2.4. Организация социологического исследования в социальной сфере. Специфика социальной сферы как объекта социологического анализа. Проблематика социологических исследований социальной сферы. Применение мониторинговых методик в исследованиях социальной сферы. Организационно-технологические управленческие аспекты прикладного социологического исследования социальной сферы**

**Форма практического задания:** семинар

**Вопросы для самоподготовки:**

1. Перечислите основные социологические методы сбора эмпирической информации для исследования социальной сферы.
2. Раскройте сущность мониторинга в социологии.
3. Определите связь между источником информации и методом сбора данных.
4. Дайте характеристику основным явлениям и процессам, подлежащим изучению в социальной сфере.

## **ЗАДАНИЯ К РАЗДЕЛУ 2**

**Форма задания:** контрольная работа

**Контрольная работа.**

**Тема:** Портрет потенциального потребителя услуг по страхованию жизни

**Цель:** Выработать практические навыки у студентов решения проблем с помощью методов и средств социологии.

**Примерные темы контрольных работ:**

1. Оценка потребительского спроса на предоставляемые образовательные услуги
2. Рынок образовательных услуг: тенденции и перспективы развития
3. Портрет потенциального потребителя услуг по страхованию жизни
4. Ресоциализация лиц с двигательными нарушениями средствами адаптивной физической культуры и спорта
5. Телевидение как социальный институт в социализации личности в современном обществе
6. Российские пенсионеры в трансформирующемся обществе: социальное положение и структурные характеристики группы
7. Трансформация социально-трудовых отношений на современных российских промышленных предприятиях
8. Интернет-реклама как социального института в современной России
9. Этническая толерантность студенческой молодежи г. Москвы
10. Трансформация института семьи и демографические процессы в современном российском обществе
11. Адаптация школьной молодежи к рынку труда в контексте социальных трансформаций современной России
12. Семейные ценности современной российской молодежи
13. Детская безнадзорность как социальная проблема современного российского общества
14. Межпоколенные отношения в современной российской семье

15. Наркотизация современной российской молодежи: дифференцированность наркотических практик
16. Нерегулируемая трудовая миграция в современной России
17. Пенсионное обеспечение пожилых граждан в условиях социальной модернизации России
18. Патронатная семья как институт социализации детей-сирот в современной России
19. Православное духовенство как социальная группа современного российского общества
20. Реклама семейного образа жизни в современном российском обществе
21. Образовательные приоритеты молодежи в современном российском обществе
22. Реклама как социокультурный фактор формирования ценностных ориентаций молодежи
23. Ценность здорового образа жизни студенческой молодежи в современном российском обществе
24. Общеобразовательная школа как агент социальной адаптации личности в современном российском обществе
25. Образовательные стратегии российской молодежи в современном российском обществе
26. Подростковая наркомания как форма девиантного поведения в современном российском обществе
27. Повседневная деятельность сельских работающих женщин
28. Профессиональная активность студенческой молодежи в условиях современного российского общества

#### **Содержание контрольной работы:**

Программой изучения курса для студентов предусмотрена контрольная работа. Она носит методологический и методический характер, имеет целью формирование навыков составления программы социологического исследования и является обязательным элементом учебного процесса в ходе изучения дисциплины.

Выбор проблемной ситуации «содержательной темы» осуществляется самим студентом и согласуется с преподавателем, организующим групповые занятия, после лекций, прослушанных студентами на потоке. Критерии выбора: актуальность, новизна, практическая значимость.

После выбора проблемной ситуации начинается творческий процесс составления программы социологического исследования, аналогичный работе, осуществляемой в практической социологической службе.

**Назначение первой части контрольной работы** - закрепить знания методологической части программы социологического исследования.

Исходя из этого студент осуществляет в выбранном предметном поле:

- анализ проблемной ситуации;
- формулирование проблемы (основного противоречия);
- выделение объекта и предмета исследования;
- определение цели и задач;
- интерпретирование понятий концепции;
- предварительный системный анализ объекта исследования;
- выдвижение гипотез.

**Назначение второй части контрольной работы** - закрепить знания процедурной (методической) части программы социологического исследования.

Исходя из этого студент осуществляет в выбранном предметном поле и применительно к разработанной методологической части программы социологического исследования:



- аргументацию выбора метода и техники, единиц инструментария сбора первичной социологической информации (на примере метода опроса);
- проектирование опросного документа (с приложением его окончательного варианта к программе социологического исследования);
- подготовку «сценария» использования метода опроса;
- проектирование выборочной совокупности респондентов;
- обоснование «схем» сбора первичной социологической информации в «поле»;
- обоснование заказа на обработку первичной социологической информации;
- обоснование форм обобщения и представления («теоретической обработки») социологических данных;
- разработку рабочего плана социологического исследования (с приложением его окончательного варианта к программе социологического исследования).

Таким образом, с помощью контрольной работы составляется программа социологического исследования, которая может быть в дальнейшем использована при наличии заказчика и финансировании, а также в рамках сбора эмпирической информации для выпускной (дипломной) квалификационной работы.

Контрольная работа должна быть грамотно и аккуратно оформлена, а также напечатана на компьютере. На титульном листе каждой из них требуется указать изучаемый курс, тему контрольной работы, Ф.И.О. исполнителя (студента) и научного руководителя (преподавателя, ведущего семинарские занятия в группе), дату написания работы. Особое внимание в тексте необходимо уделить техническому и графическому оформлению единиц инструментария. Все листы каждой из контрольных работ должны быть пронумерованы (титульный лист не нумеруется, его номер пропускается) и сброшюрованы (прошиты).

Каждая контрольная работа, соответствующим образом оформленная и сопровождаемая бланками исследовательских документов, инструкциями по работе с ними, представляется на ведущую кафедру в течение текущего семестра, но не позднее, чем за десять дней до зачета по дисциплине.

Студенты, не выполнившие контрольную работу или получившие за нее неудовлетворительную оценку, к зачету не допускаются.

## **РУБЕЖНЫЙ КОНТРОЛЬ К РАЗДЕЛУ 2: форма рубежного контроля – компьютерное тестирование**

### **(??)3.4.4.Организационно-технологические и управленческие аспекты прикладного социологического исследования социальной сферы**

**(??) Программа социологического исследования социальной сферы выполняет следующие функции:**

- (!) методологическую
- (!) методическую
- (!) организационную
- (?) информационную

**(??)При разработке программы исследования социальной сферы необходимо исходить из следующих требований:**

- (!) обоснованность всех процедур исследования
- (!) нацеленность логического анализа на конечные результаты исследования и их практическую реализацию
- (!) четкость формулировок
- (!) опора на теоретические положения общей и отраслевой социологии
- (?) обязательное использование в исследовании как количественных, так и качественных

методов сбора эмпирической информации

**(??) Одним из наиболее эффективных методов исследования социальной сферы является**

(!) метод экспертных оценок

(?) включенное наблюдение

(?) контент-анализ

**(??) В прикладных социологических исследованиях социальной сферы могут использоваться**

(?) только количественные методы сбора эмпирической информации

(?) только качественные методы сбора эмпирической информации

(!) как количественные, так и качественные методы сбора эмпирической информации

**(??) При изучении проблем социальной сферы, могут использоваться следующие количественные методы:**

(?) только анализ статистики

(?) только анкетный опрос

(?) только формализованное интервью

(?) ни один из перечисленных методов

(!) все перечисленные методы

### **РАЗДЕЛ 3. УЧЕБНО-МЕТОДИЧЕСКОЕ ОБЕСПЕЧЕНИЕ САМОСТОЯТЕЛЬНОЙ РАБОТЫ ОБУЧАЮЩИХСЯ ПО ДИСЦИПЛИНЕ (МОДУЛЮ)**

#### **3.1. Виды самостоятельной работы обучающихся по дисциплине (модулю)**

##### *Очно-заочной формы обучения*

| <b>Раздел, тема</b>                      | <b>Количество часов</b> | <b>Вид самостоятельной работы</b>               |
|--|-------------------------|---|
| <b>Семестр 2</b>                         |                         |   |
| Раздел 1.<br>Теоретическая<br>социология | 4                       | Подготовка реферата                             |
|  | 5                       | Тестирование                                    |
|  | 5                       | Самостоятельное изучение материала раздела/темы |
|  | 5                       | Самостоятельное изучение материала раздела/темы |
| Раздел 2.                                | 5                       | Подготовка контрольной работы                   |

|  |           |   |
|--|-----------|---|
| Эмпирическая социология                          | 5         | Тестирование                                    |
|  | 5         | Самостоятельное изучение материала раздела/темы |
|  | 5         | Самостоятельное изучение материала раздела/темы |
| <b>Общий объем по дисциплине (модулю), часов</b> | <b>39</b> |   |

### 3.2. Задания для самостоятельной работы

#### Задания для самостоятельной работы к Разделу 1

#### Вопросы для самостоятельной работы к Разделу 1

**Тема 1.1. Теоретико-методологические предпосылки становления социологии как науки. Развитие социологической мысли в России. Развитие классической социологии в Западной Европе. Развитие американской социологии. Современная социологическая теория: основные школы.**

**Форма практического задания; семинар**

#### **Вопросы для самоподготовки:**

1. Произведите анализ исторических предпосылок выделения социологии в отдельную научную дисциплину.
2. Раскройте содержание социально-политических концепций 18 века. Перечислите социально-экономические и политические условия появления мировой социологической науки.
3. Назовите основные этапы становления и особенности мировой социологии.
4. Произведите анализ исторических предпосылок появления социологии в России.
5. Раскройте содержание социально-политических концепций 18 века. Какие из них повлияли в большей степени на появление социологии в России?
6. Назовите основные этапы становления и особенности российской социологии.
7. Расскажите о научных течениях в рамках российской социологии.
8. Каких представителей классической социологии Вы знаете?
9. Выполните сравнительную характеристику концепций О. Конта и Г. Спенсера.
10. Произведите анализ теоретических трудов М. Вебера. Выявите основные черты его научных воззрений.
11. Назовите основных представителей современных социологических теорий.

**Тема 1.2. Объект и предмет социологии как науки. Место социологии в системе научного знания. Основные категории социологической науки. Функции и законы социологии**

**Форма практического задания: семинар**

**Вопросы для самоподготовки:**

1. Раскройте объект и предмет социологии. Покажите ее соотношение с другими науками. Какова структура социологической науки?
2. Какие основные категории социологии Вам известны?
3. Перечислите известные Вам социологические теории среднего уровня.
4. Расскажите о функциях и законах социологии.

**Тема 1.3. Общество как система. Социальная стратификация и социальная мобильность. Социальная структура и ее элементы. Социальные институты современного общества. Социальные общности и социальные группы. Социальная стратификация, социальная мобильность.**

**Форма практического задания: дискуссия**

**Вопросы для самоподготовки:**

1. Дайте определение социальной структуры общества.
2. Расскажите о теориях социальной стратификации и социальной мобильности.
3. Опишите социальную общность и социальную группу.
4. Назовите признаки социального института.

**Тема 1.4. Социологическое понимание личности. Ролевая теория личности. Социализация личности. Социальная установка: понятие, структура, функции. Социальная идентичность личности**

**Форма практического задания: семинар**

**Вопросы для самоподготовки:**

1. Что такое социальный статус? Какие их разновидности вам известны? Что такое социальная роль? Кто ввел понятие «ролевой набор»?
2. Раскройте содержание понятий «человек», «индивид», «личность». Как соотносится природное и социальное в становлении и развитии личности. Какие социологические концепции личности вам известны? Раскройте содержание теорий личности (ролевой, поведенческой, диспозиционной, психоаналитической).
3. Что представляют собой потребности, интересы и ценностные ориентации личности? Охарактеризуйте различные подходы к описанию структуры личности.
4. В чем заключается сущность социализации? Раскройте содержание понятий «социальная норма», «социальный контроль»? Что представляют собой социальные санкции, какова их сущность, классификация. Чем «девиант» отличается от «делинквента»? Знаете ли вы какие-либо формы девиантного поведения? Что такое «аномия»?

**ЗАДАНИЕ К РАЗДЕЛУ 1**

**Форма задания:** реферат

**Примерный перечень тем рефератов к разделу 1:**

1. Научные течения в современной российской социологии
2. Основные социологические направления в России во второй половине XIX – начале XX в.
3. Преднаучный этап развития социологии в России.
4. Институционализация отечественной социологии после событий 1917г.
5. Американская социология
6. Объект и предмет социологии, ее соотношение с другими науками
7. Структура социологии. Теории среднего уровня в социологии
8. Функции социологии
9. Понятие «социальное»
10. Функции общества как системы
11. Коммуникация в социуме
12. Социальные институты в жизнедеятельности общества
13. Дисфункция социальных институтов
14. Понятие «социальная стратификация общества»
15. Концепция социальной мобильности общества
16. «Открытые» и «закрытые» типы обществ
17. Функции культурных ценностей
18. Социальная структура общества
19. Теории социального прогресса в социологии
20. Социальные движения и процессы
21. Процесс глобализации: сущность
22. Основные аспекты процесса глобализации
23. Глобальные проблемы: сущность, классификация
24. Революции и реформы: подходы к рассмотрению и анализу в социологии
25. Концепции классовой структуры общества
26. Социальный статус личности
27. Социальная роль личности
28. Соотношение понятий «индивид» и «личность».
29. Социологические концепции личности.
30. Интересы, потребности, ценности личности.
31. Структура личности в социологии.
32. Процесс социализации в социологии
33. Понятия «социальная норма», «социальный контроль»
34. «Девиянтное» и «делинквентное» поведение.
35. Программа социологического исследования: сущность, структура, функции
36. Роль теории в социологическом исследовании.
37. Операциональная и концептуальная модели в социологическом исследовании.
38. Сущность социологического опроса.
39. Типология методов сбора информации в социологии.
40. Система методов сбора информации в социологии.
41. Шкалирование как метод измерения социальных характеристик
42. Типология количественных методов сбора информации в социологии.
43. Система количественных методов сбора информации в социологии.
44. Триангулярный подход в социологии

45. Типология качественных методов сбора информации в социологии.
46. Система качественных методов сбора информации в социологии.
47. Триангулярный подход в социологии
48. Типология социологических методов сбора информации в социальной сфере.
49. Система социологических методов сбора информации в социальной сфере
50. Детерминанты развития социальной сферы: социологический аспект
51. Система эмпирических показателей социальной сферы
52. Компоненты социальной сферы

## **РУБЕЖНЫЙ КОНТРОЛЬ К РАЗДЕЛУ 1: форма рубежного контроля – компьютерное тестирование**

### **Примерный перечень тестовых заданий**

#### **Модуль тестирования № 1 .**

##### **Вариант 1**

##### **Раздел 1**

**(??)Раздел 1. Социология как наука(??)**

**(??)1.1.Предпосылки социологии(??)**

**(??) 1.1.1.Теоретико-методологические предпосылки становления социологии как науки (??)**

**(??)С каким государством связано возникновение науки о праве?**

(?) Древняя Греция

(?) Древний Египет

(!) Древний Рим

(?) Месопотамия

**(??)Какие три великих открытия сыграли большую роль в появлении социологии как науки?**

(?) первая целостная концепция эволюции живой природы, теория эволюции органического мира и космогоническая гипотеза;

(!) клеточной теории, закон сохранения и превращения энергии и эволюционная теория в биологии;

(?) закон сохранения и превращения энергии, механический эквивалент теплоты и теория циклического движения в обществе;

(?) учение о медленном и непрерывном изменении земной поверхности под влиянием постоянных геологических факторов, ламаркизм и второй принцип термодинамики.

**(??)Кто из ученых считал, что "существует общий принцип развития для самых различных элементарных частей организма и что этим принципом развития является клеткообразование"?**

(?) Д. Уотсон и У.Стаффорд

(?) Ж.Ламарк и Р.Майер

(!) Т.Шванн и Т.Шлейден

(?) Ч.Дарвин

**(??)Кто изобрел паровую машину с цилиндром двойного действия.**

(?) Майкл Фарадей

(?) Джеймс Джоуль

(!) Джеймс Уатт

(?) Генрих Герц

**(??)Кто из ученых выдвинул “теорию катастроф”:**

- (!) Ж.Кювье
- (?) Ж.Лемарк
- (?) И.Кант
- (?) П.Лаплас

## **Задания для самостоятельной работы к Разделу 2**

### **Вопросы для самостоятельной работы к Разделу 2**

**Тема 2.1. Виды и функции социологического исследования. Программа социологического исследования. Выборка в социологическом исследовании. Измерение в социологическом исследовании. Шкалы и индексы.**

**Форма практического задания: семинар**

#### **Вопросы для самоподготовки:**

1. Составьте примерную программу социологического исследования.
2. Назовите функции программы социологического исследования.
3. Перечислите требования, учитываемые при составлении программы.
4. Опишите основные методы сбора эмпирической информации в социологии.
5. Определите связь между источником информации и методом сбора данных.
6. Дайте характеристику основным источникам сбора информации в социологии.
7. Дайте определения генеральной и выборочной совокупности
8. Охарактеризуйте репрезентативность в социологическом исследовании

**Тема 2.2. Количественные методы социологического исследования. Организационные методы социологического исследования. Эмпирические методы социологического исследования. Статистические методы анализа социологической информации. Методы интерпретации социологических данных**

**Форма практического задания: семинар**

#### **Вопросы для самоподготовки:**

1. Перечислите основные количественные методы сбора эмпирической информации в социологии.
2. Определите связь между источником информации и методом сбора данных.
3. Дайте характеристику основным источникам сбора информации в социологии.
4. Назовите этапы социологического исследования, на которых наиболее обосновано применение количественных методов
5. В каком виде предоставляются количественные данные по итогам исследования заказчику?

**Тема 2.3. Качественные методы социологического исследования. Тактики качественного исследования. Методы качественного исследования. Принципы и организация проведения качественных исследований. Анализ данных в качественных исследованиях**

**Форма практического задания: семинар**

### **Вопросы для самоподготовки:**

1. Перечислите основные качественные методы сбора эмпирической информации в социологии.
2. Перечислите основные тактики качественных исследований в социологии.
3. Определите связь между источником информации и методом сбора данных.
4. Дайте характеристику основным источникам сбора информации в социологии.
5. В каком виде предоставляются качественные данные по итогам исследования заказчику?
6. Назовите этапы социологического исследования, на которых наиболее обосновано применение качественных методов

**Тема 2.4 Организация социологического исследования в социальной сфере. Специфика социальной сферы как объекта социологического анализа. Проблематика социологических исследований социальной сферы. Применение мониторинговых методик в исследованиях социальной сферы. Организационно-технологические управленческие аспекты прикладного социологического исследования социальной сферы**

**Форма практического задания:** семинар

### **Вопросы для самоподготовки:**

1. Перечислите основные социологические методы сбора эмпирической информации для исследования социальной сферы.
2. Раскройте сущность мониторинга в социологии.
3. Определите связь между источником информации и методом сбора данных.
4. Дайте характеристику основным явлениям и процессам, подлежащим изучению в социальной сфере.

## **ЗАДАНИЕ К РАЗДЕЛУ 2**

**Форма задания:** контрольная работа

### **Контрольная работа.**

**Тема:** Портрет потенциального потребителя услуг по страхованию жизни

**Цель:** Выработать практические навыки у студентов решения проблем с помощью методов и средств социологии.

### **Примерные темы контрольных работ:**

1. 1.Оценка потребительского спроса на предоставляемые образовательные услуги
2. 2.Рынок образовательных услуг: тенденции и перспективы развития
3. 3.Портрет потенциального потребителя услуг по страхованию жизни
4. 4. Ресоциализация лиц с двигательными нарушениями средствами адаптивной физической культуры и спорта
5. 5. Телевидение как социальный институт в социализации личности в современном обществе
6. 6. Российские пенсионеры в трансформирующемся обществе: социальное положение и структурные характеристики группы
7. 7. Трансформация социально-трудовых отношений на современных российских промышленных предприятиях
8. 8. Интернет-реклама как социального института в современной России



9. Этническая толерантность студенческой молодежи г. Москвы
10. Трансформация института семьи и демографические процессы в современном российском обществе
11. Адаптация школьной молодежи к рынку труда в контексте социальных трансформаций современной России
12. Семейные ценности современной российской молодежи
13. Детская безнадзорность как социальная проблема современного российского общества
14. Межпоколенные отношения в современной российской семье
15. Наркотизация современной российской молодежи: дифференцированность наркотических практик
16. Нерегулируемая трудовая миграция в современной России
17. Пенсионное обеспечение пожилых граждан в условиях социальной модернизации России
18. Патронатная семья как институт социализации детей-сирот в современной России
19. Православное духовенство как социальная группа современного российского общества
20. Реклама семейного образа жизни в современном российском обществе
21. Образовательные приоритеты молодежи в современном российском обществе
22. Реклама как социокультурный фактор формирования ценностных ориентаций молодежи
23. Ценность здорового образа жизни студенческой молодежи в современном российском обществе
24. Общеобразовательная школа как агент социальной адаптации личности в современном российском обществе
25. Образовательные стратегии российской молодежи в современном российском обществе
26. Подростковая наркомания как форма девиантного поведения в современном российском обществе
27. Повседневная деятельность сельских работающих женщин
28. Профессиональная активность студенческой молодежи в условиях современного российского общества

#### **Содержание контрольной работы:**

Программой изучения курса для студентов предусмотрена контрольная работа. Она носит методологический и методический характер, имеет целью формирование навыков составления программы социологического исследования и является обязательным элементом учебного процесса в ходе изучения дисциплины.

Выбор проблемной ситуации «содержательной темы» осуществляется самим студентом и согласуется с преподавателем, организующим групповые занятия, после лекций, прослушанных студентами на потоке. Критерии выбора: актуальность, новизна, практическая значимость.

После выбора проблемной ситуации начинается творческий процесс составления программы социологического исследования, аналогичный работе, осуществляемой в практической социологической службе.

**Назначение первой части контрольной работы** - закрепить знания методологической части программы социологического исследования.

Исходя из этого студент осуществляет в выбранном предметном поле:

- анализ проблемной ситуации;
- формулирование проблемы (основного противоречия);
- выделение объекта и предмета исследования;
- определение цели и задач;
- интерпретирование понятий концепции;
- предварительный системный анализ объекта исследования;
- выдвижение гипотез.

**Назначение второй части контрольной работы** - закрепить знания процедурной (методической) части программы социологического исследования.

Исходя из этого студент осуществляет в выбранном предметном поле и применительно к разработанной методологической части программы социологического исследования:

- аргументацию выбора метода и техники, единиц инструментария сбора первичной социологической информации (на примере метода опроса);
- проектирование опросного документа (с приложением его окончательного варианта к программе социологического исследования);
- подготовку «сценария» использования метода опроса;
- проектирование выборочной совокупности респондентов;
- обоснование «схем» сбора первичной социологической информации в «поле»;
- обоснование заказа на обработку первичной социологической информации;
- обоснование форм обобщения и представления («теоретической обработки») социологических данных;
- разработку рабочего плана социологического исследования (с приложением его окончательного варианта к программе социологического исследования).

Таким образом, с помощью контрольной работы составляется программа социологического исследования, которая может быть в дальнейшем использована при наличии заказчика и финансировании, а также в рамках сбора эмпирической информации для выпускной (дипломной) квалификационной работы.

Контрольная работа должна быть грамотно и аккуратно оформлена, а также напечатана на компьютере. На титульном листе каждой из них требуется указать изучаемый курс, тему контрольной работы, Ф.И.О. исполнителя (студента) и научного руководителя (преподавателя, ведущего семинарские занятия в группе), дату написания работы. Особое внимание в тексте необходимо уделить техническому и графическому оформлению единиц инструментария. Все листы каждой из контрольных работ должны быть пронумерованы (титульный лист не нумеруется, его номер пропускается) и сброшюрованы (прошиты).

Каждая контрольная работа, соответствующим образом оформленная и сопровождаемая бланками исследовательских документов, инструкциями по работе с ними, представляется на ведущую кафедру в течение текущего семестра, но не позднее, чем за десять дней до зачета по дисциплине.

Студенты, не выполнившие контрольную работу или получившие за нее неудовлетворительную оценку, к зачету не допускаются.

**РУБЕЖНЫЙ КОНТРОЛЬ К РАЗДЕЛУ 2: форма рубежного контроля – компьютерное тестирование**

**(??)3.4.4.Организационно-технологические и управленческие аспекты прикладного социологического исследования социальной сферы**

**(??) Программа социологического исследования социальной сферы выполняет следующие функции:**

- (!) методологическую
- (!) методическую
- (!) организационную
- (?) информационную

**(??) При разработке программы исследования социальной сферы необходимо исходить из следующих требований:**

- (!) обоснованность всех процедур исследования
- (!) нацеленность логического анализа на конечные результаты исследования и их практическую реализацию
- (!) четкость формулировок
- (!) опора на теоретические положения общей и отраслевой социологии
- (?) обязательное использование в исследовании как количественных, так и качественных методов сбора эмпирической информации

**(??) Одним из наиболее эффективных методов исследования социальной сферы является**

- (!) метод экспертных оценок
- (?) включенное наблюдение
- (?) контент-анализ

**(??) В прикладных социологических исследованиях социальной сферы могут использоваться**

- (?) только количественные методы сбора эмпирической информации
- (?) только качественные методы сбора эмпирической информации
- (!) как количественные, так и качественные методы сбора эмпирической информации

**(??) При изучении проблем социальной сферы, могут использоваться следующие количественные методы:**

- (?) только анализ статистики
- (?) только анкетный опрос
- (?) только формализованное интервью
- (?) ни один из перечисленных методов
- (!) все перечисленные методы

## **Литература для самостоятельного изучения к Разделам 1-2.**

### **Основная литература**

Брушкова, Л. А. Социология : учебник и практикум для вузов / Л. А. Брушкова. — Москва : Издательство Юрайт, 2023. — 362 с. — (Высшее образование). — ISBN 978-5-534-00955-2. — Текст : электронный // Образовательная платформа Юрайт [сайт]. — URL: <https://urait.ru/bcode/511148> (дата обращения: 07.03.2023).

Зерчанинова, Т. Е. Социология : учебник для вузов / Т. Е. Зерчанинова, Е. С. Баразгова. — 3-е изд., испр. и доп. — Москва : Издательство Юрайт, 2023. — 202 с. — (Высшее образование). — ISBN 978-5-534-04697-7. — Текст : электронный // Образовательная платформа Юрайт [сайт]. — URL: <https://urait.ru/bcode/513088> (дата обращения: 06.03.2023).

Сирота, Н. М. Социология : учебное пособие для вузов / Н. М. Сирота, С. А. Сидоров. — 2-е изд., испр. и доп. — Москва : Издательство Юрайт, 2023. — 128 с. — (Высшее образование).

— ISBN 978-5-534-08923-3. — Текст : электронный // Образовательная платформа Юрайт [сайт]. — URL: <https://urait.ru/bcode/514456> (дата обращения: 06.03.2023).

### Дополнительная литература

Кравченко, А. И. Социология : учебник и практикум для вузов / А. И. Кравченко. — 4-е изд., перераб. и доп. — Москва : Издательство Юрайт, 2023. — 433 с. — (Высшее образование). — ISBN 978-5-534-02557-6. — Текст : электронный // Образовательная платформа Юрайт [сайт]. — URL: <https://urait.ru/bcode/510615> (дата обращения: 06.03.2023).

Кухарчук, Д. В. Социология : учебник и практикум для вузов / Д. В. Кухарчук. — Москва : Издательство Юрайт, 2023. — 321 с. — (Высшее образование). — ISBN 978-5-534-02706-8. — Текст : электронный // Образовательная платформа Юрайт [сайт]. — URL: <https://urait.ru/bcode/512008> (дата обращения: 06.03.2023).

Плаксин, В. Н. Социология : учебник и практикум для вузов / В. Н. Плаксин. — 2-е изд., испр. и доп. — Москва : Издательство Юрайт, 2023. — 313 с. — (Высшее образование). — ISBN 978-5-9916-8518-4. — Текст : электронный // Образовательная платформа Юрайт [сайт]. — URL: <https://urait.ru/bcode/512676> (дата обращения: 06.03.2023).

### 3.3. Методические указания к самостоятельной работе по дисциплине (модулю)

Освоение слушателями программы предполагает изучение материалов дисциплин (модулей) в ходе самостоятельной работы.

Для успешного освоения дисциплины (модуля) и достижения поставленных целей необходимо внимательно ознакомиться с рабочей программой дисциплины (модуля), доступной в электронной информационно-образовательной среде РГСУ.

Следует обратить внимание на списки основной и дополнительной литературы, на предлагаемые преподавателем ресурсы информационно-телекоммуникационной сети Интернет. Эта информация необходима для самостоятельной работы обучающегося.

Для более углубленного изучения темы задания для самостоятельной работы рекомендуется выполнять параллельно с изучением данной темы. При выполнении заданий по возможности используйте наглядное представление материала.

Самостоятельная работа включает разнообразный комплекс видов и форм работы обучающихся.

#### ***Написание реферата (доклада).***

#### ***Требования к структуре реферата (доклада):***

Работа должна содержать систематизацию и краткое изложение материала из не менее 5-и литературных источников (монографий, научных статей и докладов) по выбранной теме.

Основные требования к оформлению:

Структура доклада (реферата): 1) титульный лист; 2) содержание (в нем последовательно указываются названия пунктов доклада (реферата), указываются страницы, с которых начинается каждый пункт); 3) введение (формулируется суть исследуемой проблемы, обосновывается выбор темы, определяются ее значимость и актуальность, указываются цель и задачи доклада (реферата), дается характеристика используемой литературы); 4) основная часть (каждый раздел ее доказательно раскрывает исследуемый

вопрос); 5) выводы и заключение (подводятся итоги или делается обобщенный вывод по теме доклада (реферата)); 6) литература.

Доклад (реферат) оформляется на одной стороне листа белой бумаги формата А4 (210x297 мм). Интервал межстрочный -полуторный. Цвет шрифта - черный. Гарнитура шрифта основного текста - «Times New Roman» или аналогичная. Кегль (размер) от 12 до 14 пунктов. Размеры полей страницы (не менее): правое 10 мм, верхнее – 15 мм, нижнее – 20 мм, левое - 25 мм. Формат абзаца: полное выравнивание («по ширине»). Отступ красной строки одинаковый по всему тексту – 15 мм. Страницы должны быть пронумерованы с учётом титульного листа (на титульном листе номер страницы не ставится). В работах используются цитаты, статистические материалы. Эти данные оформляются в виде сносок (ссылок и примечаний). Внутритекстовые, подстрочные и затекстовые библиографические ссылки должны оформляться в соответствии с ГОСТ Р 7.0.5-2008 «Библиографическая ссылка». Общие требования и правила составления».

Реферат (доклад) сдается в бумажном и электронном виде (10 - 20 печатных страниц).

При проверке реферата (доклада) на антиплагиат - [www.antiplagiat.ru](http://www.antiplagiat.ru) - (более 50% заимствований) работа не принимается.

#### ***Выполнение тестовых заданий.***

Тестовые задания содержат вопросы и 3-4 варианта ответа по базовым положениям изучаемой темы, составлены с расчетом на знания, полученные слушателями в процессе изучения темы.

Тестовые задания выполняются в письменной или электронной форме и сдаются преподавателю, ведущему дисциплину (модуль).

## **РАЗДЕЛ 4. ОЦЕНОЧНЫЕ МАТЕРИАЛЫ ПО ДИСЦИПЛИНЕ (МОДУЛЮ)**

### **4.1. Форма промежуточной аттестации обучающегося по дисциплине (модулю)**

Контрольным мероприятием промежуточной аттестации обучающихся по дисциплине (модулю) является зачет, который проводится в устной форме.

### **4.2. Оценочные материалы, определяющие процедуры оценивания знаний, умений, навыков и (или) опыта деятельности, характеризующих этапы формирования компетенций**

#### **4.2.1. Организационные основы применения балльно-рейтинговой системы оценки успеваемости обучающихся по дисциплине (модулю)**

Оценка качества освоения обучающимися дисциплины (модуля) реализуется в формате балльно-рейтинговой системы оценки успеваемости обучающихся (БРСО).

БРСО в ходе текущего контроля успеваемости и промежуточной аттестации осуществляется по 100-балльной шкале.

Академический рейтинг обучающегося по дисциплине (модулю) складывается из результатов:

- текущего контроля успеваемости (максимальный текущий рейтинг обучающегося 80 рейтинговых баллов);
- промежуточной аттестации (максимальный рубежный рейтинг обучающегося 20 рейтинговых баллов).

Условия оценки освоения обучающимся дисциплины (модуля) в формате БРСО доводятся преподавателем до сведения обучающихся на первом учебном занятии, а также размещены в свободном доступе в электронной информационно-образовательной среде Университета.

#### **4.2.2. Проведение текущего контроля успеваемости обучающихся по дисциплине (модулю) в соответствии с балльно-рейтинговой системой оценки успеваемости обучающегося**

В течение учебного семестра до промежуточной аттестации на основании утвержденной рабочей программы дисциплины (модуля) формируется текущий рейтинг обучающегося. Текущий рейтинг обучающегося складывается как сумма рейтинговых баллов, полученных им в течение учебного семестра по всем видам учебных занятий по дисциплине (модулю).

В процессе текущего контроля оцениваются следующие действия обучающегося, направленные на освоение компетенций в рамках изучения учебной дисциплины:

- академическая активность (посещаемость учебных занятий, самостоятельное изучение содержания учебной дисциплины в электронной информационно-образовательной среде, соблюдение сроков сдачи практических заданий и текущих контрольных мероприятий и др.);
- выполнение и сдача текущих и итогового практических заданий (эссе, рефераты, творческие задания, кейс-задания, лабораторные работы, расчетные задания и др., активное участие в групповых интерактивных занятиях (дискуссии, WiKi-проекты и др.), защита проектов и др.);
- прохождение рубежей текущего контроля, включая соблюдение графика их прохождения в электронной информационно-образовательной среде.

Для планирования расчета текущего рейтинга обучающегося используются следующие пропорции:

| <b>Вид учебного действия</b>                | <b>Максимальная рейтинговая оценка, баллов</b> |
|---|--|
| академическая активность                    | 10   |
| практические задания                        | 40   |
| <i>из них: текущие практические задания</i> | 20   |
| <i>итоговое практическое задание</i>        | 20   |
| рубежи текущего контроля                    | 30   |
| <b>ИТОГО:</b>                               | <b>80</b>                                      |

В течение учебного семестра по дисциплине (модулю) обучающимся должен быть накоплен текущий рейтинг не менее 52 рейтинговых баллов (65% от максимального значения текущего рейтинга).

Необходимыми условиями допуска обучающегося к промежуточной аттестации по дисциплине являются положительное прохождение обучающимся не менее 65% рубежей текущего контроля с накоплением не менее 65% максимального рейтингового балла за каждый рубеж текущего контроля и положительное выполнение итогового практического задания с накоплением не менее 65% максимального рейтингового балла, установленного за итоговое практическое задание.

Невыполнение вышеуказанных условий является текущей академической задолженностью, которая должна быть ликвидирована обучающимся до контрольного мероприятия промежуточной аттестации.

Сведения о наличии у обучающихся текущей академической задолженности, сроках и порядке добора рейтинговых баллов для её ликвидации доводятся до обучающихся педагогическим работником.

В случае неликвидации текущей академической задолженности, педагогический работник обязан во время контрольного мероприятия промежуточной аттестации поставить обучающемуся 0 рейтинговых баллов. В этом случае ликвидация текущей академической задолженности возможна в периоды проведения повторной промежуточной аттестации.

#### **4.2.3. Проведение промежуточной аттестации обучающихся по дисциплине (модулю) в соответствии с балльно-рейтинговой системой оценки успеваемости обучающегося**

Промежуточная аттестация по дисциплине (модулю) проводится в соответствии с Положением о промежуточной аттестации обучающихся по основным профессиональным образовательным программам в Российском государственном социальном университете и Положением о балльно-рейтинговой системе оценки успеваемости обучающихся по основным профессиональным образовательным программам в Российском государственном социальном университете в действующей редакции.

На промежуточную аттестацию отводится 20 рейтинговых баллов.

Ответы обучающегося на контрольном мероприятии промежуточной аттестации оцениваются педагогическим работником по 20 - балльной шкале, а итоговая оценка по дисциплине (модулю) выставляется по системе зачет/не зачет для зачета.

Критерии выставления оценки определяются Положением о балльно-рейтинговой системе оценки успеваемости обучающихся по основным профессиональным образовательным программам высшего образования - программам бакалавриата в Российском государственном социальном университете.

В процессе определения рубежного рейтинга обучающегося используется следующая шкала:

| <b>Рубежный рейтинг</b>        | <b>Критерии оценки освоения обучающимся учебной дисциплины в ходе контрольных мероприятий промежуточной аттестации</b>  |
|--------------------------------|---|
| 19-20<br>рейтинговых<br>баллов | обучающийся глубоко и прочно усвоил программный материал, исчерпывающе, последовательно, грамотно и логически стройно его излагает, тесно увязывает с задачами и будущей деятельностью, не затрудняется с ответом при видоизменении задания, свободно справляется с задачами и практическими заданиями, правильно обосновывает принятые решения, умеет самостоятельно обобщать и излагать материал, не допуская |

|                                |   |
|--------------------------------|---|
| 16-18<br>рейтинговых<br>баллов | обучающийся твердо знает программный материал, грамотно и по существу излагает его, не допуская существенных неточностей в ответе на вопрос, может правильно применять теоретические положения и владеет необходимыми умениями и навыками при выполнении практических |
| 13-15<br>рейтинговых<br>баллов | обучающийся освоил основной материал, но не знает отдельных деталей, допускает неточности, недостаточно правильные формулировки, нарушает последовательность в изложении программного материала и испытывает затруднения в выполнении практических заданий            |
| 1-12<br>рейтинговых<br>баллов  | обучающийся не знает значительной части программного материала, допускает существенные ошибки, с большими затруднениями выполняет практические задания  |
| 0 рейтинговых<br>баллов        | не аттестован   |

### 4.3. Перечень заданий для проведения текущей и промежуточной оценки знаний, умений, навыков и (или) опыта деятельности, характеризующих этапы формирования компетенций

#### 4.3.1. Оценочные материалы для проведения текущей аттестации и рубежного контроля, обучающихся по дисциплине (модулю)

#### Перечень вопросов рубежного контроля и текущей аттестации

| № п/п | Контролируемые разделы дисциплины       | Код контролируемой компетенций | Форма рубежного контроля | Вопросы/задания рубежного контроля  |
|-------|---|--------------------------------|--------------------------|---|
| 1     | Раздел -1<br>«Теоретическая социология» | УК-3,<br>ОПК-3                 | Реферат                  | <ol style="list-style-type: none"> <li>1. Становление и основные этапы развития социологии как науки</li> <li>2. Социологический проект О. Конта.</li> <li>3. Западная социология.</li> <li>4. Развитие социологии в России.</li> <li>5. Объект и предмет социологии, ее место в системе общественных наук.</li> <li>6. Структура социологического знания.</li> <li>7. Функции социологии.</li> <li>8. Социологические законы: сущность, особенности и классификация.</li> <li>9. Система основных понятий в социологии.</li> <li>10. Социальные связи, взаимодействия и отношения.</li> <li>11. Общество как целостная социокультурная система.</li> <li>12. Социальная структура общества.</li> <li>13. Социальная стратификация и социальная мобильность.</li> </ol> |



|    |  |                |                           |  |
|----|--|----------------|---------------------------|--|
|    |  | УК-3,<br>ОПК-3 | Компьютерное тестирование | <ol style="list-style-type: none"> <li>1. Социальные группы и общности.</li> <li>2. Социальные институты и организации.</li> <li>3. Социальные движения.</li> <li>4. Гражданское общество и государство.</li> <li>5. Личность как активный субъект жизнедеятельности.</li> <li>6. Социальный статус и социальные роли личности.</li> <li>7. Социализация личности, девиация и социальный контроль.</li> <li>8. Культура: сущность, структура, формы.</li> <li>9. Социальная коммуникация.</li> <li>10. Социальные изменения, революции, реформы и социальный прогресс.</li> <li>11. Социальная напряженность и социальный конфликт.</li> <li>12. Формирование мировой системы и процессы глобализации.</li> <li>13. Особенности, проблемы и возможные альтернативы развития российского общества.</li> </ol> |
| 2. | <b>Раздел -2<br/>«Эмпирическая социология»</b> | УК-3,<br>ОПК-3 | Контрольная работа        | <ol style="list-style-type: none"> <li>1. Методы сбора информации в социологии.</li> <li>2. Структура и функции эмпирического социологического исследования.</li> <li>3. Количественные методы сбора эмпирической информации в социологии.</li> <li>4. Качественные методы сбора эмпирической информации в социологии.</li> <li>5. Социологический опрос, его виды, возможности и ограничения.</li> <li>6. Метод наблюдения.</li> <li>7. Социальный эксперимент.</li> <li>8. Анализ документов как метод сбора вторичной информации.</li> <li>9. Анкетирование и интервьюирование как виды опроса.</li> <li>10. Социометрический метод изучения внутригрупповых отношений.</li> </ol>  |
|    |  | УК-3,<br>ОПК-3 | Компьютерное тестирование | <ol style="list-style-type: none"> <li>1. Традиционный анализ документов.</li> <li>2. Контент-анализ документов.</li> <li>3. Понятие документа в социологии, классификация документов.</li> <li>4. Социологическое исследование, его сущность и функции.</li> <li>5. Структура социологического исследования.</li> <li>6. Виды социологических исследований.</li> <li>7. Программа социологического исследования.</li> <li>8. Методологическая часть программы исследования.</li> <li>9. Методическая часть программы исследования.</li> <li>10. Организационно-технические аспекты проведения исследования.</li> <li>11. Социологическое исследование социальной сферы</li> </ol>   |

**4.3.2. Оценочные материалы для проведения промежуточной аттестации обучающихся по дисциплине (модулю)**

**Вопросы/задания для проведения промежуточной аттестации обучающихся по дисциплине (модулю)**

| Коды контролируемой компетенций | Вопросы /задания  |
|---------------------------------|---|
| УК-3,<br><br>ОПК-3              | <ol style="list-style-type: none"> <li>1. Определите социологическое исследование как алгоритм;</li> <li>2. Сформируйте программу прикладного социологического исследования;</li> <li>3. Определите структуру программы социологического исследования;</li> <li>4. Сформируйте рабочий организационный план исследования;</li> <li>5. Перечислите основные методы сбора эмпирической информации в социологии;</li> <li>6. Назовите основные виды социологических исследований.</li> <li>7. Перечислите основные количественные методы сбора эмпирической информации в социологии;</li> <li>8. Сформируйте программу количественного социологического исследования.</li> <li>9. Перечислите основные качественные методы сбора эмпирической информации в социологии;</li> <li>10. Сформируйте программу качественного социологического исследования.</li> <li>11. Перечислите основные социологические методы сбора эмпирической информации в социальной сфере;</li> <li>12. Сформируйте программу социологического исследования в социальной сфере.</li> <li>13. Сформируйте систему объективных и субъективных показателей для изучения уровня жизни населения</li> <li>14. Каких представителей отечественной социологии Вы знаете?</li> <li>15. С творчеством каких ученых связано восприятие российской социологии за рубежом?</li> <li>16. Опишите объект и предмет социологии.</li> <li>17. Расскажите о структуре социологического знания. Назовите теории среднего уровня в социологии.</li> <li>18. Перечислите функции социологии.</li> <li>19. Раскройте суть понятия «социальное»</li> <li>20. Приведите примеры социальных институтов общества</li> <li>21. Назовите признаки социальных институтов, дайте их общую характеристику</li> <li>22. Раскройте суть концепций социальной стратификации и социальной мобильности; флуктуации; связь типа социальной мобильности и типа общества; «каналы вертикальной циркуляции» – «лифты» социальной мобильности</li> <li>23. Опишите социальную связь как социальный контакт и как социальное взаимодействие</li> <li>24. Назовите виды социальной стратификации</li> </ol> |

|  |   |
|--|---|
|  | <p>25. Дайте краткую характеристику понятию «социальный статус личности»; дайте краткую характеристику понятию «социальная роль личности».</p> <p>26. Определите понятие «девиантное поведение»</p> <p>27. Определите понятие «социализация»</p> <p>28. Охарактеризуйте смысловое содержание понятий «индивид» и «личность». Назовите основные концепции структуры личности в социологии.</p> <p>29. Перечислите показатели структурного анализа личности в социологии</p> <p>30. Дайте краткую характеристику процессу социализации в социологии.</p> <p>31. Назовите виды статусов в социологии.</p> <p>32. Опишите социальные связи, их внутреннее строение</p> <p>33. Опишите регуляцию социальной связи</p> <p>34. Перечислите основные законы социологии, опишите их специфику</p> <p>35. Какой вклад внесли российские социологи в развитие мировой социологии?</p> <p>36. Произведите анализ исторических предпосылок выделения социологии в отдельную научную дисциплину.</p> <p>37. Раскройте содержание социально-политических концепций 18 века. Перечислите социально-экономические и политические условия появления мировой социологической науки.</p> <p>38. Назовите основные этапы становления и особенности российской социологии.</p> <p>39. Расскажите о научных течениях в современной российской социологии.</p> <p>40. Каких представителей классической социологии Вы знаете?</p> <p>41. Выполните сравнительную характеристику концепций О. Конта и Г. Спенсера.</p> <p>42. Произведите анализ теоретических трудов М. Вебера. Выявите основные черты его научных воззрений.</p> <p>43. Назовите основных представителей современных социологических теорий.</p> <p>44. Раскройте объект и предмет социологии. Покажите ее соотношение с другими науками. Какова структура социологической науки?</p> <p>45. Какие основные категории социологии Вам известны?</p> <p>46. Перечислите известные Вам социологические теории среднего уровня.</p> <p>47. Раскройте суть теории социального действия. Определите типы социальных взаимодействий</p> |
|--|---|

## **РАЗДЕЛ 5. УСЛОВИЯ РЕАЛИЗАЦИИ ДИСЦИПЛИНЫ (модуля)**

### **5.1. Перечень основной и дополнительной учебной литературы для освоения дисциплины (модуля)**

#### **5.1.1. Основная литература**

Брушкова, Л. А. Социология : учебник и практикум для вузов / Л. А. Брушкова. — Москва : Издательство Юрайт, 2023. — 362 с. — (Высшее образование). — ISBN 978-5-534-00955-2. — Текст : электронный // Образовательная платформа Юрайт [сайт]. — URL: <https://urait.ru/bcode/511148>

Зерчанинова, Т. Е. Социология : учебник для вузов / Т. Е. Зерчанинова, Е. С. Баразгова. — 3-е изд., испр. и доп. — Москва : Издательство Юрайт, 2023. — 202 с. — (Высшее образование). — ISBN 978-5-534-04697-7. — Текст : электронный // Образовательная платформа Юрайт [сайт]. — URL: <https://urait.ru/bcode/513088> (дата обращения: 06.03.2023).

Сирота, Н. М. Социология : учебное пособие для вузов / Н. М. Сирота, С. А. Сидоров. — 2-е изд., испр. и доп. — Москва : Издательство Юрайт, 2023. — 128 с. — (Высшее образование). — ISBN 978-5-534-08923-3. — Текст : электронный // Образовательная платформа Юрайт [сайт]. — URL: <https://urait.ru/bcode/514456>

### 5.1.2. Дополнительная литература

Кравченко, А. И. Социология : учебник и практикум для вузов / А. И. Кравченко. — 4-е изд., перераб. и доп. — Москва : Издательство Юрайт, 2023. — 433 с. — (Высшее образование). — ISBN 978-5-534-02557-6. — Текст : электронный // Образовательная платформа Юрайт [сайт]. — URL: <https://urait.ru/bcode/510615>

Кухарчук, Д. В. Социология : учебник и практикум для вузов / Д. В. Кухарчук. — Москва : Издательство Юрайт, 2023. — 321 с. — (Высшее образование). — ISBN 978-5-534-02706-8. — Текст : электронный // Образовательная платформа Юрайт [сайт]. — URL: <https://urait.ru/bcode/512008>

Плаксин, В. Н. Социология : учебник и практикум для вузов / В. Н. Плаксин. — 2-е изд., испр. и доп. — Москва : Издательство Юрайт, 2023. — 313 с. — (Высшее образование). — ISBN 978-5-9916-8518-4. — Текст : электронный // Образовательная платформа Юрайт [сайт]. — URL: <https://urait.ru/bcode/512676>

### 5.2 Перечень ресурсов информационно-коммуникационной сети «Интернет», необходимых для освоения дисциплины (модуля)

| №<br>№ | Название<br>электронного<br>ресурса        | Описание электронного ресурса  | Используемый для<br>работы адрес                                  |
|--------|--|--|---|
| 1.     | ЭБС «Университетская библиотека онлайн»    | Электронная библиотека, обеспечивающая доступ высших и средних учебных заведений, публичных библиотек и корпоративных пользователей к наиболее востребованным материалам по всем отраслям знаний от ведущих российских издательств | <a href="http://biblioclub.ru/">http://biblioclub.ru/</a>         |
| 2.     | Научная электронная библиотека eLIBRARY.ru | Крупнейший российский информационно-аналитический портал в области науки, технологии, медицины и образования, содержащий рефераты и полные тексты более 34 млн научных публикаций и патентов                                       | <a href="http://elibrary.ru/">http://elibrary.ru/</a>             |
| 3.     | Образовательная платформа Юрайт            | Электронно-библиотечная система для ВУЗов, ССУЗов, обеспечивающая доступ к учебникам, учебной и методической литературе по различным дисциплинам.  | <a href="https://urait.ru/">https://urait.ru/</a>                 |
| 4.     | База данных "EastView"                     | Полнотекстовая база данных периодических изданий   | <a href="https://dlib.eastview.com">https://dlib.eastview.com</a> |
| 5.     | Электронная                                | Библиотека предоставляет доступ более чем к  | <a href="https://grebennikon.ru/">https://grebennikon.ru/</a>     |

|                             |  |  |
|-----------------------------|--|--|
| библиотека<br>"Grebennikon" | 30 журналам, выпускаемых Издательским домом "Гребенников". |  |
|-----------------------------|--|--|

### **5.3 Методические указания для обучающихся по освоению дисциплины (модуля)**

Освоение обучающимся дисциплины (модуля) предполагает изучение материалов дисциплины (модуля) на аудиторных занятиях и в ходе самостоятельной работы. Аудиторные занятия проходят в форме лекций, семинаров и практических занятий.

При подготовке к аудиторным занятиям необходимо помнить особенности каждой формы его проведения.

Подготовка к учебному занятию лекционного типа заключается в следующем.

С целью обеспечения успешного обучения обучающийся должен готовиться к лекции, поскольку она является важнейшей формой организации учебного процесса, поскольку:

- знакомит с новым учебным материалом;
- разъясняет учебные элементы, трудные для понимания;
- систематизирует учебный материал;
- ориентирует в учебном процессе.

С этой целью:

- внимательно прочитайте материал предыдущей лекции;
- ознакомьтесь с учебным материалом по учебнику и учебным пособиям с темой прочитанной лекции;
- внесите дополнения к полученным ранее знаниям по теме лекции на полях лекционной тетради;
- запишите возможные вопросы, которые вы зададите лектору на лекции по материалу изученной лекции;
- постарайтесь уяснить место изучаемой темы в своей подготовке;
- узнайте тему предстоящей лекции (по тематическому плану, по информации лектора) и запишите информацию, которой вы владеете по данному вопросу.

Подготовка к занятию семинарского типа

При подготовке и работе во время проведения занятий семинарского типа следует обратить внимание на следующие моменты: на процесс предварительной подготовки, на работу во время занятия, обработку полученных результатов, исправление полученных замечаний.

Предварительная подготовка к учебному занятию семинарского типа заключается в изучении теоретического материала в отведенное для самостоятельной работы время, ознакомление с инструктивными материалами с целью осознания задач практического занятия, техники безопасности при работе с приборами, веществами.

Работа во время проведения учебного занятия семинарского типа включает:

- консультирование студентов преподавателями и вспомогательным персоналом с целью предоставления исчерпывающей информации, необходимой для самостоятельного выполнения предложенных преподавателем задач, ознакомление с правилами техники безопасности при работе;
- самостоятельное выполнение заданий согласно обозначенной учебной программой тематики.

Обработка, обобщение полученных результатов проводится обучающимися самостоятельно или под руководством преподавателя (в зависимости от степени сложности поставленных задач). В результате оформляется индивидуальный отчет. Подготовленная к сдаче на контроль и оценку работа сдается преподавателю. Форма отчетности может быть письменная, устная или две одновременно. Главным результатом в данном случае служит получение положительной оценки по каждому практическому занятию. Это является необходимым условием при проведении рубежного контроля и допуска к зачету. При получении неудовлетворительных результатов обучающийся имеет право в дополнительное время пересдать преподавателю работу до проведения промежуточной аттестации.

#### **5.4 Информационно-технологическое обеспечение образовательного процесса по дисциплины (модуля)**

##### **5.4.1. Средства информационных технологий**

1. Персональные компьютеры;
2. Средства доступа в Интернет;
3. Проектор.

##### **5.4.2. Лицензионное и свободно распространяемое программное обеспечение, в том числе отечественного производства:**

1. Операционная система: Astra Linux SE
2. Пакет офисных программ: LibreOffice
3. Справочная система Консультант+
4. Okular или Acrobat Reader DC
5. Ark или 7-zip
6. User Gate
7. TrueConf (client)

##### **5.4.3. Информационные справочные системы и профессиональные базы данных**

| <b>№<br/>№</b> | <b>Название электронного ресурса</b>       | <b>Описание электронного ресурса</b>   | <b>Используемый для работы адрес</b>                      |
|----------------|--|--|---|
| 1.             | ЭБС «Университетская библиотека онлайн»    | Электронная библиотека, обеспечивающая доступ высших и средних учебных заведений, публичных библиотек и корпоративных пользователей к наиболее востребованным материалам по всем отраслям знаний от ведущих российских издательств | <a href="http://biblioclub.ru/">http://biblioclub.ru/</a> |
| 2.             | Научная электронная библиотека eLIBRARY.ru | Крупнейший российский информационно-аналитический портал в области науки, технологии, медицины и образования, содержащий рефераты и полные тексты более 34 млн научных публикаций и патентов                                       | <a href="http://elibrary.ru/">http://elibrary.ru/</a>     |
| 3.             | Образовательная платформа Юрайт            | Электронно-библиотечная система для ВУЗов, ССУЗов, обеспечивающая доступ к учебникам, учебной и методической литературе по   | <a href="https://urait.ru/">https://urait.ru/</a>         |

|    |                                      |  |   |
|----|--------------------------------------|--|---|
|    |                                      | различным дисциплинам.   |   |
| 4. | База данных "EastView"               | Полнотекстовая база данных периодических изданий   | <a href="https://dlib.eastview.com">https://dlib.eastview.com</a> |
| 5. | Электронная библиотека "Grebennikon" | Библиотека предоставляет доступ более чем к 30 журналам, выпускаемых Издательским домом "Гребенников". | <a href="https://grebennikon.ru/">https://grebennikon.ru/</a>     |

### **5.5. Материально-техническое обеспечение образовательного процесса по дисциплине (модулю)**

Для изучения дисциплины (модуля) используются:

**Учебная аудитория для занятий лекционного типа** оснащена специализированной мебелью (стол для преподавателя, парты, стулья, доска для написания мелом); техническими средствами обучения (видеопроекторное оборудование, средства звуковоспроизведения, экран и имеющие выход в сеть Интернет).

**Учебная аудитория для занятий семинарского типа:** оснащена специализированной мебелью (стол для преподавателя, парты, стулья, доска для написания мелом); техническими средствами обучения (видеопроекторное оборудование, средства звуковоспроизведения, экран и имеющие выход в сеть Интернет).

**Помещения для самостоятельной работы обучающихся:** оснащены специализированной мебелью (парты, стулья) техническими средствами обучения (персональные компьютеры с доступом в сеть Интернет и обеспечением доступа в электронно-информационную среду университета, программным обеспечением).

### **5.6. Образовательные технологии**

При реализации дисциплины (модуля) применяются различные образовательные технологии, в том числе технологии электронного обучения.

Освоение дисциплины (модуля) предусматривает использование в учебном процессе активных и интерактивных форм проведения учебных занятий в форме дискуссии в сочетании с внеаудиторной работой с целью формирования и развития **профессиональных** навыков обучающихся.

При освоении дисциплины (модуля) предусмотрено применением электронного обучения и дистанционных образовательных технологий.

Учебные часы дисциплины (модуля) предусматривают классическую контактную работу преподавателя с обучающимся в аудитории и контактную работу посредством электронной информационно-образовательной среды в синхронном и асинхронном режиме (вне аудитории) посредством применения возможностей компьютерных технологий (электронная почта, электронный учебник, тестирование, вебинар, видеофильм, презентация, форум и др.).

В рамках дисциплины (модуля) предусмотрены встречи с руководителями и работниками организаций, деятельность которых связана со специальностью *38.03.04 Государственное и муниципальное управление*, реализуемой основной профессиональной образовательной программы.

### ЛИСТ РЕГИСТРАЦИИ ИЗМЕНЕНИЙ

| №<br>п/п | Содержание изменения   | Реквизиты документа об утверждении изменения                                   | Дата введения изменения |
|----------|--|--|-------------------------|
| 1.       | Утверждена и введена в действие решением Ученого совета факультета на основании Федерального государственного образовательного стандарта высшего образования по направлению подготовки 38.03.04 Государственное и муниципальное управление (уровень бакалавриата), утвержденным приказом Министерства науки и высшего образования Российской Федерации от 13.08.2020 №1016 | Протокол заседания Ученого совета факультета №_9_ от «_26_» _апреля_ 2023 года | 01.09.2023              |





Министерство науки и высшего образования Российской Федерации  
Федеральное государственное бюджетное образовательное учреждение  
высшего образования  
«Российский государственный социальный университет»

и.о. декана факультета политических и  
социальных технологий

\_\_\_\_\_/Пивнева С. В./

**РАБОЧАЯ ПРОГРАММА ДИСЦИПЛИНЫ (МОДУЛЯ)**  
**ИНФОРМАТИКА И ОСНОВЫ ИНФОРМАЦИОННО-КОММУНИКАЦИОННЫХ**  
**ТЕХНОЛОГИЙ**

**Направление подготовки**  
«38.03.04 Государственное и муниципальное управление»

**Направленность**  
«Управление развитием территорий»

**ОБРАЗОВАТЕЛЬНАЯ ПРОГРАММА ВЫСШЕГО ОБРАЗОВАНИЯ -**  
**ПРОГРАММА БАКАЛАВРИАТА**

**Форма обучения**  
*очно-заочная*

Москва 2023

## СОДЕРЖАНИЕ


|  |           |
|--|-----------|
| <b>РАЗДЕЛ 1. ПАСПОРТ РАБОЧЕЙ ПРОГРАММЫ ДИСЦИПЛИНЫ (МОДУЛЯ)</b> .....   | <b>4</b>  |
| 1.1 Цель и задачи дисциплины (модуля).....   | 4         |
| 1.2 Планируемые результаты обучения по дисциплине (модулю) в рамках планируемых результатов освоения основной профессиональной образовательной программы высшего образования – программы бакалавриата соотнесенные с установленными индикаторами достижения компетенций..... | 4         |
| <b>РАЗДЕЛ 2. СТРУКТУРА И СОДЕРЖАНИЕ ДИСЦИПЛИНЫ (МОДУЛЯ)</b> .....  | <b>6</b>  |
| 2.1 Объем дисциплины (модуля), включая контактную работу обучающегося с педагогическими работниками и самостоятельную работу обучающегося .....  | 6         |
| 2.2. Учебно-тематический план дисциплины (модуля).....   | 6         |
| <b>РАЗДЕЛ 3. УЧЕБНО-МЕТОДИЧЕСКОЕ ОБЕСПЕЧЕНИЕ САМОСТОЯТЕЛЬНОЙ РАБОТЫ ОБУЧАЮЩИХСЯ ПО ДИСЦИПЛИНЕ (МОДУЛЮ)</b> .....   | <b>12</b> |
| 3.1. Виды самостоятельной работы обучающихся по дисциплине (модулю) .....  | 12        |
| 3.3. Методические указания к самостоятельной работе по дисциплине (модулю).....  | 16        |
| <b>РАЗДЕЛ 4. ОЦЕНОЧНЫЕ МАТЕРИАЛЫ ПО ДИСЦИПЛИНЕ (МОДУЛЮ)</b> .....  | <b>16</b> |
| 4.1. Форма промежуточной аттестации обучающегося по дисциплине (модулю) .....  | 16        |
| 4.2. Оценочные материалы, определяющие процедуры оценивания знаний, умений, навыков и (или) опыта деятельности, характеризующих этапы формирования компетенций .....   | 17        |
| 4.2.1. Организационные основы применения балльно-рейтинговой системы оценки успеваемости обучающихся по дисциплине (модулю).....   | 17        |
| 4.2.2. Проведение текущего контроля успеваемости обучающихся по дисциплине (модулю) в соответствии с балльно-рейтинговой системой оценки успеваемости обучающегося.....  | 17        |
| 4.2.3. Проведение промежуточной аттестации обучающихся по дисциплине (модулю) в соответствии с балльно-рейтинговой системой оценки успеваемости обучающегося .....   | 18        |
| 4.3. Перечень заданий для проведения текущей и промежуточной оценки знаний, умений, навыков и (или) опыта деятельности, характеризующих этапы формирования компетенций.....  | 20        |
| 4.3.1. Оценочные материалы для проведения текущей аттестации и рубежного контроля, обучающихся по дисциплине (модулю) .....  | 20        |
| 4.3.2. Оценочные материалы для проведения промежуточной аттестации обучающихся по дисциплине (модулю) .....  | 22        |
| <b>РАЗДЕЛ 5. УСЛОВИЯ РЕАЛИЗАЦИИ ДИСЦИПЛИНЫ (МОДУЛЯ)</b> .....  | <b>25</b> |
| 5.1. Перечень основной и дополнительной учебной литературы для освоения дисциплины (модуля) .....  | 25        |
| 5.2 Перечень ресурсов информационно-коммуникационной сети «Интернет», необходимых для освоения дисциплины (модуля) .....   | 25        |
| 5.3 Методические указания для обучающихся по освоению дисциплины (модуля).....   | 26        |
| 5.4 Информационно-технологическое обеспечение образовательного процесса по дисциплины (модуля).....  | 27        |
| 5.5. Материально-техническое обеспечение образовательного процесса по дисциплине (модулю).....   | 28        |
| 5.6. Образовательные технологии .....  | 28        |
| <b>ЛИСТ РЕГИСТРАЦИИ ИЗМЕНЕНИЙ</b> .....  | <b>29</b> |

Рабочая программа дисциплины (модуля) «Информатика и основы информационно-коммуникационных технологий» разработана на основании федерального государственного образовательного стандарта высшего образования – бакалавриата по направлению подготовки 38.03.04 «Государственное и муниципальное управление», утвержденного приказом Министерства науки и высшего образования Российской Федерации от 14.08.2020 № 1032, учебного плана по основной профессиональной образовательной программе высшего образования - программы бакалавриата по направлению подготовки 38.03.04 «Государственное и муниципальное управление» (далее – «ОПОП»).

Рабочая программа дисциплины (модуля) «Информатика и основы информационно-коммуникационных технологий» разработана рабочей группой в составе: канд. пед. наук, доцент С.В. Крапивка, канд. тех. наук, доцент Т.В. Карягина.


Рабочая программа дисциплины (модуля) обсуждена и утверждена на заседании кафедры информационных технологий, искусственного интеллекта и общественно-социальных технологий цифрового общества факультета социальных и политических технологий (Протокол № 7 от «28» марта 2023 года).

Заведующий кафедрой  
канд. пед. наук, доцент


  
\_\_\_\_\_  
(подпись) С.В. Крапивка

Рабочая программа дисциплины (модуля) рецензирована и рекомендована к утверждению:

Д.т.н., ведущий научный сотрудник  
ФГБУН Институт проблем управления  
им. В.А. Трапезникова Российской  
академии наук

  
\_\_\_\_\_  
(подпись) С.А. Кочетков

Доцент кафедры информационных  
технологий, искусственного  
интеллекта и общественно-социальных  
технологий цифрового общества  
факультета социальных и  
политических технологий

  
\_\_\_\_\_  
(подпись) В.Л. Симонов

## РАЗДЕЛ 1. ПАСПОРТ РАБОЧЕЙ ПРОГРАММЫ ДИСЦИПЛИНЫ (МОДУЛЯ)

### 1.1 Цель и задачи дисциплины (модуля)

Цель дисциплины (модуля) заключается в получении обучающимися теоретических знаний об информационных технологиях, глобальных компьютерных сетях, программных средствах для обработки и управления информацией, формировании практических навыков работы с информацией при использовании современного программного обеспечения с последующим применением в профессиональной сфере для решения прикладных задач.

Задачи дисциплины (модуля):

1. Овладение навыками применения компьютерных технологий создания и обработки текстовых документов профессионального качества.
2. Формирование умений и получение навыков работы с табличным процессором.
3. Овладение навыками создания компьютерных презентаций.
4. Усвоение студентами знаний о современных методах, способах и средствах получения, хранения, переработки информации различных объемов и типов, в том числе в глобальных компьютерных сетях.
5. Приобретение практических навыков применения современных информационных технологий в профессиональной деятельности.

### 1.2 Планируемые результаты обучения по дисциплине (модулю) в рамках планируемых результатов освоения основной профессиональной образовательной программы высшего образования – программы *бакалавриата* соотнесенные с установленными индикаторами достижения компетенций

Процесс освоения дисциплины (модуля) направлен на формирование у обучающихся следующих компетенций: УК-1; УК-4; ОПК-5; ОПК-8 в соответствии с учебным планом.

В результате освоения дисциплины (модуля) обучающийся должен демонстрировать следующие результаты:

| Категория компетенции | Код компетенции<br>Формулировка компетенции   | Код и наименование индикатора достижения компетенции  | Результаты обучения   |
|-----------------------|---|---|---|
|                       | УК-1 Способен осуществлять поиск, критический анализ и синтез информации, применять системный подход для решения поставленных задач | УК-1.1. Находит и критически оценивает информацию, необходимую для решения задачи.<br>УК-1.2. Предлагает различные варианты решения задачи, оценивая их последствия на основе синтеза и критического анализа информации.<br>УК-1.3. Выбирает оптимальный вариант решения задачи, аргументируя свой выбор. | <i>Знать:</i> принципы и методы поиска, анализа, синтеза информации, в том числе с применением средств информационно-коммуникационных технологий.<br><i>Уметь:</i> выявлять проблемные ситуации, используя методы анализа, синтеза.<br><i>Владеть:</i> навыками поиска, анализа и синтеза информации с применением средств информационных технологий. |

|  |  |   |   |
|--|--|---|---|
|  | <p>УК-4 Способен осуществлять деловую коммуникацию в устной и письменной формах на государственном языке Российской Федерации и иностранном(ых) языке(ах)</p>  | <p>УК-4.1. Способен применять современные коммуникативные правила и этику речевого общения, правила делового этикета.<br/> УК-4.2. Демонстрирует умение вести обмен деловой информацией в устной и письменной формах на государственном языке РФ (иностранном(-ых) языках).<br/> УК-4.3. Использует информационно-коммуникационные технологии в процессе решения стандартных коммуникативных задач на государственном и иностранном (-ых) языках.</p> | <p><i>Знать:</i> средства деловой коммуникации на государственном языке РФ и иностранном языке; терминологию и области использования иностранного языка в межличностном общении и межкультурном взаимодействии, в том числе, в ИТ-сфере.<br/> <i>Уметь:</i> оптимально применять средства информационно-коммуникационных технологий для делового общения на государственном языке РФ и иностранном языке.<br/> <i>Владеть:</i> навыками деловой коммуникации с применением средств информационных технологий.</p> |
|  | <p>ОПК-5<br/> Способен использовать в профессиональной деятельности информационно-коммуникационные технологии, государственные и муниципальные информационные системы; применять технологии электронного правительства и предоставления государственных (муниципальных) услуг.</p> | <p>ОПК-5.1. Определяет методы сбора информации, способы и вид ее представления, применяя информационно-коммуникационные технологии в профессиональной деятельности.<br/> ОПК-5.2. Владеет навыками работы в государственных и муниципальных информационных системах.<br/> ОПК-5.3. Обеспечивает применение технологии электронного правительства и предоставления государственных (муниципальных) услуг в профессиональной деятельности.</p>          | <p><i>Знать:</i> методы сбора информации, способы и вид ее представления<br/> <i>Уметь:</i> применять технологии электронного правительства и предоставления государственных (муниципальных) услуг в профессиональной деятельности</p>  |
|  | <p>ОПК-8<br/> Способен понимать принципы работы современных информационных технологий и использовать их</p>  | <p>ОПК-8.1. Использует информационные технологии для принятия и исполнения управленческих решений.<br/> ОПК-8.2. Владеет навыками работы с информационными технологиями в системе государственного и муниципального управления.</p>   | <p><i>Знать:</i> принципы работы современных информационных технологий<br/> <i>Уметь:</i> использовать информационные технологии для принятия и исполнения управленческих решений</p>   |

|  |  |  |  |
|--|--|--|--|
|  | для решения задач профессиональной деятельности. |  |  |
|--|--|--|--|

## РАЗДЕЛ 2. СТРУКТУРА И СОДЕРЖАНИЕ ДИСЦИПЛИНЫ (МОДУЛЯ)

### 2.1 Объем дисциплины (модуля), включая контактную работу обучающегося с педагогическими работниками и самостоятельную работу обучающегося

Общая трудоемкость дисциплины (модуля) составляет 3 зачетные единицы.

#### Очно-заочная форма обучения

| Вид учебной работы   | Всего часов | Семестры |            |   |   |
|--|-------------|----------|------------|---|---|
|  |             | 1        | 2          | 3 | 4 |
| <b>Контактная работа обучающихся с педагогическими работниками</b> | 48          |          | 48         |   |   |
| Лекционные занятия   | 24          |          | 24         |   |   |
| <i>из них: в форме практической подготовки</i>                     |             |          |            |   |   |
| Практические занятия   |             |          |            |   |   |
| <i>из них: в форме практической подготовки</i>                     |             |          |            |   |   |
| Лабораторные занятия   | 24          |          | 24         |   |   |
| <i>из них: в форме практической подготовки</i>                     |             |          |            |   |   |
| Консультации / Иная контактная работа                              |             |          |            |   |   |
| <i>из них: в форме практической подготовки</i>                     |             |          |            |   |   |
| <b>Самостоятельная работа обучающихся</b>                          | 51          |          | 51         |   |   |
| <b>Контроль промежуточной аттестации</b>                           | 9           |          | 9          |   |   |
| Форма промежуточной аттестации                                     |             |          | Диф. зачет |   |   |
| <b>ОБЪЕМ ДИСЦИПЛИНЫ (МОДУЛЯ) В ЧАСАХ</b>                           | <b>108</b>  |          | <b>108</b> |   |   |

### 2.2. Учебно-тематический план дисциплины (модуля)

#### Очно-заочной формы обучения

| Раздел, тема | Виды учебной работы, академических часов |                        |   |                    |  |                      |  |                      |  |                                       |
|--------------|--|------------------------|---|--------------------|--|----------------------|--|----------------------|--|---------------------------------------|
|              | Всего                                    | Самостоятельная работа | Контактная работа обучающихся с педагогическими работниками |                    |  |                      |  |                      |  |                                       |
|              |  |                        | Всего   | Лекционные занятия | <i>из них: в форме практической подготовки</i> | Практические занятия | <i>из них: в форме практической подготовки</i> | Лабораторные занятия | <i>из них: в форме практической подготовки</i> | Консультации / Иная контактная работа |
|              |  |                        |   |                    |  |                      |  |                      |  |                                       |

| Раздел, тема  | Виды учебной работы, академических часов |                        |   |  |  |  |  |           |  |  |
|---|--|------------------------|---|--|--|--|--|-----------|--|--|
|   | Всего                                    | Самостоятельная работа | Контактная работа обучающихся с педагогическими работниками |  |  |  |  |           |  |  |
|   |  |                        | Всего   | Лекционные занятия<br><i>из них: в форме<br/>практической подготовки</i> | Практические занятия<br><i>из них: в форме<br/>практической подготовки</i> | Лабораторные занятия<br><i>из них: в форме<br/>практической подготовки</i> | Консультации / Иная<br>контактная работа<br><i>из них: в форме<br/>практической подготовки</i> |           |  |  |
| <b>Модуль 1 (Семестр 2)</b>                                   |  |                        |   |  |  |  |  |           |  |  |
| Раздел 1. Продвинутые методы обработки текстовых документов   | 32                                       | 16                     | 16  | 8  |  |  |  | 8         |  |  |
| Тема 1.1. Инструменты работы с текстовыми документами         | 16                                       | 8                      | 8   | 4  |  |  |  | 4         |  |  |
| Тема 1.2. Автоматизация работы с текстовыми документами       | 16                                       | 8                      | 8   | 4  |  |  |  | 4         |  |  |
| Раздел 2. Продвинутые методы обработки электронных таблиц     | 33                                       | 17                     | 16  | 8  |  |  |  | 8         |  |  |
| Тема 2.1. Инструменты работы с табличными документами         | 16                                       | 8                      | 8   | 4  |  |  |  | 4         |  |  |
| Тема 2.2. Анализ данных в электронных таблицах                | 17                                       | 9                      | 8   | 4  |  |  |  | 4         |  |  |
| Раздел 3. Информационно-коммуникационные технологии           | 34                                       | 18                     | 16  | 8  |  |  |  | 8         |  |  |
| Тема 3.1. Технологии создания презентаций                     | 16                                       | 8                      | 8   | 4  |  |  |  | 4         |  |  |
| Тема 3.2. Сетевые и облачные технологии в автоматизации офиса | 18                                       | 10                     | 8   | 4  |  |  |  | 4         |  |  |
| Контроль промежуточной аттестации (час)                       | 9  |                        |   |  |  |  |  |           |  |  |
| Форма промежуточной аттестации (указать)                      | Диф.зачет                                |                        |   |  |  |  |  |           |  |  |
| <b>Общий объем, часов</b>                                     | <b>108</b>                               | <b>51</b>              | <b>48</b>   | <b>24</b>  |  |  |  | <b>24</b> |  |  |
| <b>ОБЪЕМ ДИСЦИПЛИНЫ (МОДУЛЯ) В ЧАСАХ</b>                      | <b>108</b>                               | <b>51</b>              | <b>48</b>   | <b>24</b>  |  |  |  | <b>24</b> |  |  |

### 2.3. Содержание дисциплины (модуля)

## **РАЗДЕЛ 1. ПРОДВИНУТЫЕ МЕТОДЫ ОБРАБОТКИ ТЕКСТОВЫХ ДОКУМЕНТОВ**

### **Перечень изучаемых элементов содержания**

Форма представления текстовых данных в компьютере. Способы кодирования текстовой информации. Программы для работы с текстовыми документами. Форматы текстовых документов. Порядок работы над документом. Правила набора и верстки документа с учетом дальнейшего использования. Структурирование документов. Параметры страниц. Параметры шрифта и абзаца. Понятия «связывание» и «внедрение» объектов. Режимы отображения документа. Назначение режима «Главный документ». Сложное форматирование документов. Таблицы. Графические объекты. Формулы. Рецензирование. Использование шаблонов для работы с типовыми документами. Работа со стилями и списками. Ссылки. Оглавление и указатели. Рассылки. Автозамена. Вставка полей и экспресс-блоков. Автоматизация работы с текстовыми документами с помощью макросов.

### **Тема 1.1. Инструменты работы с текстовыми документами**

#### **Перечень изучаемых элементов содержания**

Форма представления текстовых данных в компьютере. Способы кодирования текстовой информации. Программы для работы с текстовыми документами. Форматы текстовых документов.

Порядок работы над документом. Правила набора и верстки документа с учетом дальнейшего использования. Структурирование документов. Параметры страниц. Параметры шрифта и абзаца. Понятия «связывание» и «внедрение» объектов. Режимы отображения документа. Назначение режима «Главный документ». Сложное форматирование документов. Таблицы. Графические объекты. Формулы. Рецензирование.

### **Тема 1.2. Автоматизация работы с текстовыми документами**

#### **Перечень изучаемых элементов содержания**

Использование шаблонов для работы с типовыми документами. Работа со стилями и списками. Ссылки. Оглавление и указатели. Рассылки. Автозамена. Вставка полей и экспресс-блоков. Автоматизация работы с текстовыми документами с помощью макросов.

## **РАЗДЕЛ 2. ПРОДВИНУТЫЕ МЕТОДЫ ОБРАБОТКИ ЭЛЕКТРОННЫХ ТАБЛИЦ**

### **Перечень изучаемых элементов содержания**

Форма представления числовых данных в компьютере. Компьютерные технологии обработки табличных данных. Программы для работы с табличными документами. Автоматизация процессов обработки данных. Основные методы оптимизации работы табличного процессора. Адресация в электронных таблицах. Фильтрация данных. Автоматизация поиска данных в таблицах. Работа с диаграммами. Защита табличных документов. Автоматизация работы с табличными документами с помощью макросов. Статистическая обработка данных. Построение графических зависимостей. Способы анализа данных в электронных таблицах. Списки и их использование для анализа табличных данных. Анализ данных с помощью сводных таблиц. Решение оптимизационных задач. Финансовые функции. Таблицы подстановки.

### **Тема 2.1. Инструменты работы с табличными документами**

#### **Перечень изучаемых элементов содержания**

Форма представления числовых данных в компьютере. Компьютерные технологии обработки табличных данных. Программы для работы с табличными документами. Автоматизация процессов обработки данных. Основные методы оптимизации работы



табличного процессора. Адресация в электронных таблицах. Фильтрация данных. Автоматизация поиска данных в таблицах. Работа с диаграммами. Защита табличных документов. Автоматизация работы с табличными документами с помощью макросов.

## **Тема 2.2. Анализ данных в электронных таблицах**

### **Перечень изучаемых элементов содержания**

Статистическая обработка данных. Построение графических зависимостей. Способы анализа данных в электронных таблицах. Списки и их использование для анализа табличных данных. Анализ данных с помощью сводных таблиц. Решение оптимизационных задач. Финансовые функции. Таблицы подстановки.

## **РАЗДЕЛ 3. ИНФОРМАЦИОННО-КОММУНИКАЦИОННЫЕ ТЕХНОЛОГИИ**

### **Перечень изучаемых элементов содержания**

Форма представления графических данных в компьютере. Основные типы презентаций. Создание базовой презентации. Приемы создания и обработки презентаций. Работа в программе в различных режимах (режимы обычный, сортировщик слайдов, показ слайдов, страницы заметок). Формирование слайдов с мультимедиа-объектами. Управление сменой слайдов. Эффекты анимации и управление ими. Значение портфолио. Принципы наполнения портфолио. Эффективность устной презентации. Технологии цифровой экономики. Основные сквозные цифровые технологии и их влияние на традиционные сектора экономики. Системный подход при решении задач. Использование искусственного интеллекта. Типовые решения автоматизации офиса. Программное обеспечение (офисные программные приложения, прикладное ПО, антивирусы). Направления автоматизации деятельности офисов. Компьютерные сети. Обеспечение совместной деятельности. Информационные облачные технологии автоматизации офиса. Технологии современного офиса: интернет вещей, искусственный интеллект, параллельная работа с документами, удаленная работа, облачное хранение, VR и AR, 3-D печать. Обзор «облачных» архитектур. Автоматизация офисных приложений. Облачные технологии: Документы, Таблицы, Презентации, Формы. Совместный доступ. Настройка совместного доступа.

## **Тема 3.1. Технологии создания презентаций**

### **Перечень изучаемых элементов содержания**

Форма представления графических данных в компьютере. Основные типы презентаций. Создание базовой презентации. Приемы создания и обработки презентаций. Работа в программе в различных режимах (режимы обычный, сортировщик слайдов, показ слайдов, страницы заметок). Формирование слайдов с мультимедиа-объектами. Управление сменой слайдов. Эффекты анимации и управление ими.

Значение портфолио. Принципы наполнения портфолио. Эффективность устной презентации.

## **Тема 3.2. Сетевые и облачные технологии в автоматизации офиса**

### **Перечень изучаемых элементов содержания**

Технологии цифровой экономики. Основные сквозные цифровые технологии и их влияние на традиционные сектора экономики. Системный подход при решении задач. Использование искусственного интеллекта.

Типовые решения автоматизации офиса. Программное обеспечение (офисные программные приложения, прикладное программное обеспечение). Направления автоматизации деятельности офисов. Компьютерные сети. Адресация в компьютерных сетях. Информационная безопасность и цифровая гигиена. Обеспечение совместной деятельности. Информационные облачные технологии автоматизации офиса. Технологии современного

офиса: интернет вещей, искусственный интеллект, параллельная работа с документами, удаленная работа, облачное хранение, VR и AR, 3-D печать. Обзор «облачных» архитектур.

Автоматизация офисных приложений. Облачные технологии: Документы, Таблицы, Презентации, Формы. Совместный доступ. Настройка совместного доступа.

## **ЗАДАНИЯ К ЛАБОРАТОРНЫМ ЗАНЯТИЯМ РАЗДЕЛА 1**

**Тема лабораторного занятия:** Продвинутые методы обработки текстовых документов.

**Форма практического задания:** лабораторный практикум.

**Лабораторная работа №1.** Программные средства реализации информационных процессов. Технологии создания и преобразования текстовых данных.

**Лабораторная работа №2.** Технологии создания и преобразования текстовых данных. Работа с дополнительными объектами, таблицами и графическими объектами документа.

**Лабораторная работа №3, 4.** Технологии автоматизации обработки документов в текстовых процессорах. Возможности текстового процессора по созданию и обработке больших документов сложной структуры. Работа в режиме главного документа.

**Лабораторная работа №5, 6.** Технологии автоматизации обработки документов в текстовых процессорах. Автоматизация работы с типовыми документами.

## **РУБЕЖНЫЙ КОНТРОЛЬ К РАЗДЕЛУ 1**

**форма рубежного контроля** – компьютерное тестирование

*Пример вопросов:*

Основные функции текстового редактора:

- копирование, перемещение, уничтожение и сортировка фрагментов текста;
- создание, редактирование, сохранение и печать текстов;
- автоматическая обработка информации, представленной в текстовых файлах;
- работа с нумерованным списком.

Что такое курсор?

- клавиша на клавиатуре;
- отметка на экране дисплея, указывающая позицию, в которой будет отображен вводимый с клавиатуры символ;
- наименьший элемент изображения на экране;
- видимый символ.

## **ЗАДАНИЯ К ЛАБОРАТОРНЫМ ЗАНЯТИЯМ РАЗДЕЛА 2**

**Тема лабораторного занятия:** Продвинутые методы обработки электронных таблиц.

**Форма практического задания:** лабораторный практикум.

**Лабораторная работа №7.** Принципы функционирования электронных таблиц. Ввод, редактирование и форматирование данных в электронных таблицах.

**Лабораторная работа №8.** Информационные технологии обработки числовой информации в электронных таблицах. Вычисления, анализ и визуализация данных в электронных таблицах.

**Лабораторная работа №9.** Анализ данных в электронных таблицах Использование списков для анализа данных в электронных таблицах.

**Лабораторная работа №10.** Анализ данных в электронных таблицах Изучение инструментов анализа данных. Решение оптимизационных задач.

**Лабораторная работа №11, 12.** Информационные технологии обработки числовой информации с помощью финансовых функций.

## **РУБЕЖНЫЙ КОНТРОЛЬ К РАЗДЕЛУ 2**

**форма рубежного контроля** – компьютерное тестирование

*Пример вопросов:*

Основное назначение электронных таблиц -

- редактировать и форматировать текстовые документы;
- хранить большие объемы информации;
- выполнять расчет по формулам;
- нет правильного ответа.

Что позволяет выполнять электронная таблица?

- решать задачи на прогнозирование и моделирование ситуаций;
- представлять данные в виде диаграмм, графиков;
- при изменении данных автоматически пересчитывать результат;
- выполнять чертежные работы.

## **ЗАДАНИЯ К ЛАБОРАТОРНЫМ ЗАНЯТИЯМ РАЗДЕЛА 3**

**Тема лабораторного занятия:** Информационно-коммуникационные технологии.

**Форма практического задания:** лабораторный практикум.

**Лабораторная работа №13.** Технологии создания компьютерных презентаций. Создание интерактивных презентаций.

**Лабораторная работа №14.** Заполнение электронного портфолио обучающегося РГСУ.

**Лабораторная работа №15.** Изучение Национальной программы «Цифровая экономика Российской Федерации».

**Лабораторная работа №16.** Глобальная компьютерная сеть Интернет. Использование служб Интернета для решения практических задач.

**Лабораторная работа №17, 18.** Принципы функционирования реляционных баз данных. Создание и редактирование базы данных.

### **РУБЕЖНЫЙ КОНТРОЛЬ К РАЗДЕЛУ 3**

**форма рубежного контроля** – компьютерное тестирование

*Пример вопросов:*

База данных – это...

- ядро автоматической идентификационной системы (АИС) офиса;
- способ повысить эффективность деятельности фирмы за счет внедрения новых технологий из сферы ИТ в канцелярскую деятельность;
- связующее звено отделов в составе предприятия вне зависимости от его размера;
- специализированная техническая поддержка производственных объектов в удаленном режиме.

Что из перечисленного НЕ является операционной системой?

- Autocad;
- Microsoft Windows;
- Linux;
- iOS.

## **РАЗДЕЛ 3. УЧЕБНО-МЕТОДИЧЕСКОЕ ОБЕСПЕЧЕНИЕ САМОСТОЯТЕЛЬНОЙ РАБОТЫ ОБУЧАЮЩИХСЯ ПО ДИСЦИПЛИНЕ (МОДУЛЮ)**

### **3.1. Виды самостоятельной работы обучающихся по дисциплине (модулю)**

*Очно-заочной формы обучения*

| Раздел, тема  | Количество часов | Вид самостоятельной работы                 |
|---|------------------|--|
| <b>Модуль 1 (Семестр 2)</b>                                 |                  |  |
| Раздел 1. Продвинутое методы обработки текстовых документов | 16               | Самостоятельное изучение материала раздела |
| Раздел 2. Продвинутое методы обработки электронных таблиц   | 17               | Самостоятельное изучение материала раздела |
| Раздел 3. Информационно-коммуникационные технологии         | 18               | Самостоятельное изучение материала раздела |
| <b>Общий объем по модулю/семестру, часов</b>                | <b>51</b>        |  |
| <b>Общий объем по дисциплине (модулю), часов</b>            | <b>51</b>        |  |

### **3.2. Задания для самостоятельной работы**

**Вопросы для самостоятельной работы к Разделу 1**

1. Способы управления свойствами символов текста.
2. Способы управления свойствами абзацев.
3. Способы управления свойствами страницы.
4. Понятие раздела документа, его свойства.
5. Колонтитулы и способы их создания.
6. Списки и их виды.
7. Понятие «Стиль» и возможности этой функции текстового процессора.

8. Сноски, назначение и виды.
9. Назначение закладок.
10. Назначение и способы создания примечаний.
11. Способы ввода информации об авторе примечаний при их создании.
12. Назначение и способы создания перекрестных ссылок.
13. Таблицы и способы их создания в текстовом процессоре.
14. Понятие «поля» и способы их использования для выполнения вычислений в документе.
15. Назначение, виды и способы создания диаграмм в документе.
16. Способы создания формул в тексте документа.
17. Виды графических объектов, создаваемых средствами текстового процессора и способы управления их свойствами.
18. Понятие «стиля». Способы создания и изменения стиля.
19. Технология OLE. Понятия «связывание» и «внедрение» объектов.
20. Создание связанных и внедренных объектов в текстовом документе.
21. Списки и способы их создания и форматирования.
22. Понятие «полей» (инструкций) и правила их формирования.
23. Правила набора текста с учетом дальнейшего использования при подготовке публикаций.

#### **Литература для самостоятельного изучения к Разделу 1.**

1. Трофимов, В. В. Информационные технологии в 2 т. Том 1 : учебник для вузов / В. В. Трофимов. — Москва : Издательство Юрайт, 2023. — 238 с. — (Высшее образование). — ISBN 978-5-534-01935-3. — Текст : электронный // Образовательная платформа Юрайт [сайт]. — URL: <https://urait.ru/bcode/512725>
2. Гаврилов, М. В. Информатика и информационные технологии : учебник для вузов / М. В. Гаврилов, В. А. Климов. — 5-е изд., перераб. и доп. — Москва : Издательство Юрайт, 2023. — 355 с. — (Высшее образование). — ISBN 978-5-534-15819-9. — Текст : электронный // Образовательная платформа Юрайт [сайт]. — URL: <https://urait.ru/bcode/509820>
3. Трофимов, В. В. Информационные технологии в 2 т. Том 2 : учебник для вузов / В. В. Трофимов. — Москва : Издательство Юрайт, 2023. — 390 с. — (Высшее образование). — ISBN 978-5-534-01937-7. — Текст : электронный // Образовательная платформа Юрайт [сайт]. — URL: <https://urait.ru/bcode/512726>
4. Новожилов, О. П. Информатика в 2 ч. Часть 1 : учебник для вузов / О. П. Новожилов. — 3-е изд., перераб. и доп. — Москва : Издательство Юрайт, 2023. — 320 с. — (Высшее образование). — ISBN 978-5-534-09964-5. — Текст : электронный // Образовательная платформа Юрайт [сайт]. — URL: <https://urait.ru/bcode/516246>
5. Новожилов, О. П. Информатика в 2 ч. Часть 2 : учебник для вузов / О. П. Новожилов. — 3-е изд., перераб. и доп. — Москва : Издательство Юрайт, 2023. — 302 с. — (Высшее образование). — ISBN 978-5-534-09966-9. — Текст : электронный // Образовательная платформа Юрайт [сайт]. — URL: <https://urait.ru/bcode/516247>

#### **Вопросы для самостоятельной работы к Разделу 2**

1. Ознакомление с интерфейсом программы.
2. Освоение процедуры ввода данных в ячейки таблицы.
3. Использование средств, повышающих эффективность ввода данных.
4. Изучение основных приемов редактирования таблиц.

5. Форматирование текстовых данных.
6. Форматирование числовых данных.
7. Создание условных форматов и примечаний.
8. Состав рабочей книги табличного процессора и особенности объектов, входящих в него.
9. Создание рабочей книги. Технология работы с листами.
10. Ввод и редактирование данных (ввод чисел, ввод текста, ввод одного значения сразу в несколько ячеек, редактирование содержимого ячейки).
11. Особенности различных форматов данных, используемых в таблицах.
12. Ряды автозаполнения как средство автоматизации ввода данных в таблицы.
13. Правила создания формул в табличном процессоре.
14. Запись формул и порядок выполнения операций при вычислениях, заданных ими.
15. Ссылка как операнд формулы. Виды ссылок и особенности их использования для вычислений.
16. Использование мастера функций для ввода формул.
17. Синтаксис и правила использования статистических функций.
18. Синтаксис и правила использования логических функций.
19. Типы диаграмм и графиков, способы их построения.
20. Назначение диаграмм различных типов.
21. Объекты диаграмм (ряды данных, надписи, линии сетки, легенда).
22. Методы оформления диаграмм различного типа.
23. Списки и требования к их содержанию и оформлению.
24. Сортировка данных и способы ее осуществления (одноуровневая, многоуровневая).
25. Фильтры и их виды.
26. Сущность сводных таблиц и способы их создания.
27. Консолидация данных и способы ее осуществления, методы консолидации.
28. Функции прогнозирования, их назначение и применение.
29. Назначение метода Подбор параметра.
30. Круг задач, решаемых методом Подбор параметра.
31. Назначение метода Поиск решения.
32. Особенности задач, решаемых с помощью метода Поиск решения.
33. Способы задания ограничений для задач поиска решения.
34. Создание элементов управления на рабочем листе (списки, флажки).
35. Финансовые функции, их назначение, синтаксис, аргументы финансовых функций.
36. Правила создания формул с использованием финансовых функций в табличном процессоре.
37. Использование мастера функций для ввода формул.
38. Назначение, синтаксис и правила использования таблиц подстановки.
39. Использование одномерных и двумерных таблиц подстановки для анализа финансовых данных.

#### **Литература для самостоятельного изучения к Разделу 2.**

1. Трофимов, В. В. Информационные технологии в 2 т. Том 1 : учебник для вузов / В. В. Трофимов. — Москва : Издательство Юрайт, 2023. — 238 с. — (Высшее образование).

— ISBN 978-5-534-01935-3. — Текст : электронный // Образовательная платформа Юрайт [сайт]. — URL: <https://urait.ru/bcode/512725>

2. Гаврилов, М. В. Информатика и информационные технологии : учебник для вузов / М. В. Гаврилов, В. А. Климов. — 5-е изд., перераб. и доп. — Москва : Издательство Юрайт, 2023. — 355 с. — (Высшее образование). — ISBN 978-5-534-15819-9. — Текст : электронный // Образовательная платформа Юрайт [сайт]. — URL: <https://urait.ru/bcode/509820>

3. Трофимов, В. В. Информационные технологии в 2 т. Том 2 : учебник для вузов / В. В. Трофимов. — Москва : Издательство Юрайт, 2023. — 390 с. — (Высшее образование). — ISBN 978-5-534-01937-7. — Текст : электронный // Образовательная платформа Юрайт [сайт]. — URL: <https://urait.ru/bcode/512726>

4. Новожилов, О. П. Информатика в 2 ч. Часть 1 : учебник для вузов / О. П. Новожилов. — 3-е изд., перераб. и доп. — Москва : Издательство Юрайт, 2023. — 320 с. — (Высшее образование). — ISBN 978-5-534-09964-5. — Текст : электронный // Образовательная платформа Юрайт [сайт]. — URL: <https://urait.ru/bcode/516246>

5. Новожилов, О. П. Информатика в 2 ч. Часть 2 : учебник для вузов / О. П. Новожилов. — 3-е изд., перераб. и доп. — Москва : Издательство Юрайт, 2023. — 302 с. — (Высшее образование). — ISBN 978-5-534-09966-9. — Текст : электронный // Образовательная платформа Юрайт [сайт]. — URL: <https://urait.ru/bcode/516247>

### **Вопросы для самостоятельной работы к Разделу 3**

1. Функциональные возможности программ подготовки презентаций.
2. Режимы работы программ подготовки презентаций.
3. Методика проектирования презентаций.
4. Факторы эффективности устных выступлений.
5. Ключевые цели национальной программы «Цифровая экономика Российской Федерации».
6. Основные задачи программы «Цифровая экономика Российской Федерации».
7. Основные сквозные цифровые технологии программы «Цифровая экономика Российской Федерации».
8. Технологии в области работы с данными: искусственный интеллект, туманные вычисления, квантовые технологии, суперкомпьютерные технологии, технологии идентификации, математическое моделирование, технологии блокчейна, нейронные сети, киберфизические системы (cps), 3d-технологии (печать) или «аддитивное производство», роботизация, технологии открытого производства, беспилотные технологии, биометрические технологии.
9. Назначение, классификация и состав информационных технологий защиты информации.
10. Сетевые модели «облачных» сервисов.
11. Infrastructure-as-a-Service (IaaS).
12. Software-as-a-Service (SaaS). Преимущества и риски, связанные с SaaS. Область применения SaaS.
13. Platform-as-a-Service (PaaS).
14. Облачные сервисы.

### **Литература для самостоятельного изучения к Разделу 3.**

1. Трофимов, В. В. Информационные технологии в 2 т. Том 1 : учебник для вузов / В. В. Трофимов. — Москва : Издательство Юрайт, 2023. — 238 с. — (Высшее образование).

— ISBN 978-5-534-01935-3. — Текст : электронный // Образовательная платформа Юрайт [сайт]. — URL: <https://urait.ru/bcode/512725>

2. Гаврилов, М. В. Информатика и информационные технологии : учебник для вузов / М. В. Гаврилов, В. А. Климов. — 5-е изд., перераб. и доп. — Москва : Издательство Юрайт, 2023. — 355 с. — (Высшее образование). — ISBN 978-5-534-15819-9. — Текст : электронный // Образовательная платформа Юрайт [сайт]. — URL: <https://urait.ru/bcode/509820>

3. Трофимов, В. В. Информационные технологии в 2 т. Том 2 : учебник для вузов / В. В. Трофимов. — Москва : Издательство Юрайт, 2023. — 390 с. — (Высшее образование). — ISBN 978-5-534-01937-7. — Текст : электронный // Образовательная платформа Юрайт [сайт]. — URL: <https://urait.ru/bcode/512726>

4. Новожилов, О. П. Информатика в 2 ч. Часть 1 : учебник для вузов / О. П. Новожилов. — 3-е изд., перераб. и доп. — Москва : Издательство Юрайт, 2023. — 320 с. — (Высшее образование). — ISBN 978-5-534-09964-5. — Текст : электронный // Образовательная платформа Юрайт [сайт]. — URL: <https://urait.ru/bcode/516246>

5. Новожилов, О. П. Информатика в 2 ч. Часть 2 : учебник для вузов / О. П. Новожилов. — 3-е изд., перераб. и доп. — Москва : Издательство Юрайт, 2023. — 302 с. — (Высшее образование). — ISBN 978-5-534-09966-9. — Текст : электронный // Образовательная платформа Юрайт [сайт]. — URL: <https://urait.ru/bcode/516247>

### **3.3. Методические указания к самостоятельной работе по дисциплине (модулю)**

Освоение слушателями программы предполагает изучение материалов дисциплин (модулей) в ходе самостоятельной работы.

Для успешного освоения дисциплины (модуля) и достижения поставленных целей необходимо внимательно ознакомиться с рабочей программой дисциплины (модуля), доступной в электронной информационно-образовательной среде РГСУ.

Следует обратить внимание на списки основной и дополнительной литературы, на предлагаемые преподавателем ресурсы информационно-телекоммуникационной сети Интернет. Эта информация необходима для самостоятельной работы обучающегося.

Для более углубленного изучения темы задания для самостоятельной работы рекомендуется выполнять параллельно с изучением данной темы. При выполнении заданий по возможности используйте наглядное представление материала.

Самостоятельная работа включает разнообразный комплекс видов и форм работы обучающихся.

#### ***Выполнение тестовых заданий.***

Тестовые задания содержат вопросы и 3-4 варианта ответа по базовым положениям изучаемой темы, составлены с расчетом на знания, полученные слушателями в процессе изучения темы.

Тестовые задания выполняются в письменной или электронной форме и сдаются преподавателю, ведущему дисциплину (модуль).

## **РАЗДЕЛ 4. ОЦЕНОЧНЫЕ МАТЕРИАЛЫ ПО ДИСЦИПЛИНЕ (МОДУЛЮ)**

### **4.1. Форма промежуточной аттестации обучающегося по дисциплине (модулю)**

Контрольным мероприятием промежуточной аттестации обучающихся по дисциплине (модулю) является **дифференцированный зачет**, который проводится в **устной** форме.



## **4.2. Оценочные материалы, определяющие процедуры оценивания знаний, умений, навыков и (или) опыта деятельности, характеризующих этапы формирования компетенций**

### **4.2.1. Организационные основы применения балльно-рейтинговой системы оценки успеваемости обучающихся по дисциплине (модулю)**

Оценка качества освоения обучающимися дисциплины (модуля) реализуется в формате балльно-рейтинговой системы оценки успеваемости обучающихся (БРСО).

БРСО в ходе текущего контроля успеваемости и промежуточной аттестации осуществляется по 100-балльной шкале.

Академический рейтинг обучающегося по дисциплине (модулю) складывается из результатов:

- текущего контроля успеваемости (максимальный текущий рейтинг обучающегося 80 рейтинговых баллов;
- промежуточной аттестации (максимальный рубежный рейтинг обучающегося 20 рейтинговых баллов.

Условия оценки освоения обучающимся дисциплины (модуля) в формате БРСО доводятся преподавателем до сведения обучающихся на первом учебном занятии, а также размещены в свободном доступе в электронной информационно-образовательной среде Университета.

### **4.2.2. Проведение текущего контроля успеваемости обучающихся по дисциплине (модулю) в соответствии с балльно-рейтинговой системой оценки успеваемости обучающегося**

В течение учебного семестра до промежуточной аттестации на основании утвержденной рабочей программы дисциплины (модуля) формируется текущий рейтинг обучающегося. Текущий рейтинг обучающегося складывается как сумма рейтинговых баллов, полученных им в течение учебного семестра по всем видам учебных занятий по дисциплине (модулю).

В процессе текущего контроля оцениваются следующие действия обучающегося, направленные на освоение компетенций в рамках изучения учебной дисциплины:

- академическая активность (посещаемость учебных занятий, самостоятельное изучение содержания учебной дисциплины в электронной информационно-образовательной среде, соблюдение сроков сдачи практических заданий и текущих контрольных мероприятий и др.);
- выполнение и сдача текущих и итогового практических заданий (эссе, рефераты, творческие задания, кейс-задания, лабораторные работы, расчетные задания и др., активное участие в групповых интерактивных занятиях (дискуссии, WiKi-проекты и др.), защита проектов и др.);
- прохождение рубежей текущего контроля, включая соблюдение графика их прохождения в электронной информационно-образовательной среде.

Для планирования расчета текущего рейтинга обучающегося используются следующие пропорции:

| <b>Вид учебного действия</b>                | <b>Максимальная рейтинговая оценка, баллов</b> |
|---|--|
| академическая активность                    | 10   |
| практические задания                        | 40   |
| <i>из них: текущие практические задания</i> | 20   |
| <i>итоговое практическое задание</i>        | 20   |
| рубежи текущего контроля                    | 30   |
| <b><i>ИТОГО:</i></b>                        | <b>80</b>                                      |

В течение учебного семестра по дисциплине (модулю) обучающимся должен быть накоплен текущий рейтинг не менее 52 рейтинговых баллов (65% от максимального значения текущего рейтинга).

Необходимыми условиями допуска обучающегося к промежуточной аттестации по дисциплине являются положительное прохождение обучающимся не менее 65% рубежей текущего контроля с накоплением не менее 65% максимального рейтингового балла за каждый рубеж текущего контроля и положительное выполнение итогового практического задания с накоплением не менее 65% максимального рейтингового балла, установленного за итоговое практическое задание.

Невыполнение вышеуказанных условий является текущей академической задолженностью, которая должна быть ликвидирована обучающимся до контрольного мероприятия промежуточной аттестации.

Сведения о наличии у обучающихся текущей академической задолженности, сроках и порядке добора рейтинговых баллов для её ликвидации доводятся до обучающихся педагогическим работником.

В случае неликвидации текущей академической задолженности, педагогический работник обязан во время контрольного мероприятия промежуточной аттестации поставить обучающемуся 0 рейтинговых баллов. В этом случае ликвидация текущей академической задолженности возможна в периоды проведения повторной промежуточной аттестации.

#### **4.2.3. Проведение промежуточной аттестации обучающихся по дисциплине (модулю) в соответствии с балльно-рейтинговой системой оценки успеваемости обучающегося**

Промежуточная аттестация по дисциплине (модулю) проводится в соответствии с Положением о промежуточной аттестации обучающихся по основным профессиональным образовательным программам в Российском государственном социальном университете и Положением о балльно-рейтинговой системе оценки успеваемости обучающихся по основным профессиональным образовательным программам в Российском государственном социальном университете в действующей редакции.

На промежуточную аттестацию отводится 20 рейтинговых баллов.

Ответы обучающегося на контрольном мероприятии промежуточной аттестации оцениваются педагогическим работником по 20 - балльной шкале, а итоговая оценка по дисциплине (модулю) выставляется по пятибалльной системе для дифференцированного зачета.

Критерии выставления оценки определяются Положением о балльно-рейтинговой системе оценки успеваемости обучающихся по основным профессиональным образовательным программам высшего образования - программам бакалавриата в Российском государственном социальном университете.

В процессе определения рубежного рейтинга обучающегося используется следующая шкала:

| <b>Рубежный рейтинг</b>        | <b>Критерии оценки освоения обучающимся учебной дисциплины в ходе контрольных мероприятий промежуточной аттестации</b>   |
|--------------------------------|--|
| 19-20<br>рейтинговых<br>баллов | обучающийся глубоко и прочно усвоил программный материал, исчерпывающе, последовательно, грамотно и логически стройно его излагает, тесно увязывает с задачами и будущей деятельностью, не затрудняется с ответом при видоизменении задания, свободно справляется с задачами и практическими заданиями, правильно обосновывает принятые решения, умеет самостоятельно обобщать и излагать материал, не допуская ошибок |
| 16-18<br>рейтинговых<br>баллов | обучающийся твердо знает программный материал, грамотно и по существу излагает его, не допуская существенных неточностей в ответе на вопрос, может правильно применять теоретические положения и владеет необходимыми умениями и навыками при выполнении практических заданий  |
| 13-15<br>рейтинговых<br>баллов | обучающийся освоил основной материал, но не знает отдельных деталей, допускает неточности, недостаточно правильные формулировки, нарушает последовательность в изложении программного материала и испытывает затруднения в выполнении практических заданий   |
| 1-12<br>рейтинговых<br>баллов  | обучающийся не знает значительной части программного материала, допускает существенные ошибки, с большими затруднениями выполняет практические задания   |
| 0 рейтинговых<br>баллов        | не аттестован  |

### 4.3. Перечень заданий для проведения текущей и промежуточной оценки знаний, умений, навыков и (или) опыта деятельности, характеризующих этапы формирования компетенций

#### 4.3.1. Оценочные материалы для проведения текущей аттестации и рубежного контроля, обучающихся по дисциплине (модулю)

##### Перечень вопросов рубежного контроля и текущей аттестации

| № п/п | Контролируемые разделы дисциплины                                | Код контролируемой компетенций | Форма рубежного контроля  | Вопросы рубежного контроля   |
|-------|--|--------------------------------|---------------------------|--|
| 1.    | Раздел -1<br>«Продвинутые методы обработки текстовых документов» | УК-1                           | Компьютерное тестирование | <p>Основные функции текстового редактора:</p> <ul style="list-style-type: none"> <li>• копирование, перемещение, уничтожение и сортировка фрагментов текста;</li> <li>• создание, редактирование, сохранение и печать текстов;</li> <li>• автоматическая обработка информации, представленной в текстовых файлах;</li> <li>• работа с нумерованным списком.</li> </ul> <p>Курсором называется...</p> <ul style="list-style-type: none"> <li>• клавиша на клавиатуре;</li> <li>• отметка на экране дисплея, указывающая позицию, в которой будет отображен вводимый с клавиатуры символ;</li> <li>• наименьший элемент изображения на экране;</li> <li>• видимый символ.</li> </ul> |
|       |  | УК-4                           | Компьютерное тестирование | <p>Для организации взаимодействия пользователей при совместной работе с документами в Libre Office используются инструменты пункта меню:</p> <ul style="list-style-type: none"> <li>• файл</li> <li>• правка</li> <li>• вид</li> </ul>   |
|       |  | ОПК-5<br>ОПК-8                 | Компьютерное тестирование | <p>Что такое LibreOffice, Writer, Word, Блокнот?</p> <ul style="list-style-type: none"> <li>• графические редакторы;</li> <li>• текстовые редакторы;</li> <li>• электронные таблицы;</li> <li>• базы данных.</li> </ul>  |
| 2.    | Раздел -2<br>«Продвинутые методы обработки                       | УК-1                           | Компьютерное тестирование | <p>Основное назначение электронных таблиц -</p> <ul style="list-style-type: none"> <li>• редактировать и форматировать текстовые документы;</li> <li>• хранить большие объемы информации;</li> </ul>   |

|    |   |                |                           |   |
|----|---|----------------|---------------------------|---|
|    | электронных таблиц»   |                |                           | <ul style="list-style-type: none"> <li>• выполнять расчет по формулам;</li> <li>• нет правильного ответа.</li> </ul>  |
|    |   | УК-4           | Компьютерное тестирование | <p>При подготовке презентации для публичного выступления следует учесть, что наиболее наглядно будет выглядеть представление средних зарплат представителей разных профессий в виде диаграммы:</p> <ul style="list-style-type: none"> <li>• круговой;</li> <li>• ярусной;</li> <li>• столбчатой;</li> <li>• линейной.</li> </ul>  |
|    |   | ОПК-5<br>ОПК-8 | Компьютерное тестирование | <p>Что позволяет выполнять электронная таблица?</p> <ul style="list-style-type: none"> <li>• решать задачи на прогнозирование и моделирование ситуаций;</li> <li>• представлять данные в виде диаграмм, графиков;</li> <li>• при изменении данных автоматически пересчитывать результат;</li> <li>• выполнять чертежные работы.</li> </ul>  |
| 3. | <b>Раздел -3</b><br>«Информационно-коммуникационные технологии» | УК-1           | Компьютерное тестирование | <p>Составная часть презентации, содержащая различные объекты, называется...</p> <ul style="list-style-type: none"> <li>• слайд;</li> <li>• лист;</li> <li>• кадр;</li> <li>• рисунок.</li> </ul>  |
|    |   | УК-4           | Компьютерное тестирование | <p>Можно ли вставить на слайд презентации, подготавливаемой для публичного выступления, гиперссылку?</p> <ul style="list-style-type: none"> <li>• да;</li> <li>• нет;</li> <li>• иногда;</li> <li>• никогда.</li> </ul>   |
|    |   | ОПК-5<br>ОПК-8 | Компьютерное тестирование | <p>База данных – это...</p> <ul style="list-style-type: none"> <li>• ядро автоматической идентификационной системы (АИС) офиса;</li> <li>• способ повысить эффективность деятельности фирмы за счет внедрения новых технологий из сферы ИТ в канцелярскую деятельность;</li> <li>• связующее звено отделов в составе предприятия вне зависимости от его размера;</li> <li>• специализированная техническая поддержка производственных объектов в удаленном режиме.</li> </ul> |

**4.3.2. Оценочные материалы для проведения промежуточной аттестации обучающихся по дисциплине (модулю)**

**Задания для проведения промежуточной аттестации обучающихся по дисциплине (модулю)**

| <b>Коды контролируемой компетенций</b> | <b>Вопросы/ Задания</b>  |
|--|--|
| УК-1                                   | <ol style="list-style-type: none"> <li>1. Способы управления свойствами символов текста.</li> <li>2. Способы управления свойствами абзацев.</li> <li>3. Способы управления свойствами страницы.</li> <li>4. Понятие раздела документа, его свойства.</li> <li>5. Колонтитулы и способы их создания.</li> <li>6. Списки и их виды.</li> <li>7. Понятие «Стиль» и возможности этой функции текстового процессора.</li> <li>8. Сноски, назначение и виды.</li> <li>9. Назначение закладок.</li> <li>10. Назначение и способы создания примечаний.</li> <li>11. Способы ввода информации об авторе примечаний при их создании.</li> <li>12. Назначение и способы создания перекрестных ссылок.</li> <li>13. Таблицы и способы их создания в текстовом процессоре.</li> <li>14. Понятие «поля» и способы их использования для выполнения вычислений в документе.</li> <li>15. Назначение, виды и способы создания диаграмм в документе.</li> <li>16. Способы создания формул в тексте документа.</li> <li>17. Виды графических объектов, создаваемых средствами текстового процессора и способы управления их свойствами.</li> <li>18. Понятие «стиля». Способы создания и изменения стиля.</li> <li>19. Технология OLE. Понятия «связывание» и «внедрение» объектов.</li> <li>20. Создание связанных и внедренных объектов в текстовом документе.</li> <li>21. Списки и способы их создания и форматирования.</li> <li>22. Понятие «полей» (инструкций) и правила их формирования.</li> <li>23. Правила набора текста с учетом дальнейшего использования при подготовке публикаций.</li> <li>24. Ознакомление с интерфейсом программы.</li> <li>25. Освоение процедуры ввода данных в ячейки таблицы.</li> <li>26. Использование средств, повышающих эффективность ввода данных.</li> <li>27. Изучение основных приемов редактирования таблиц.</li> <li>28. Форматирование текстовых данных.</li> <li>29. Форматирование числовых данных.</li> <li>30. Создание условных форматов и примечаний.</li> </ol> |
| УК-4                                   | <ol style="list-style-type: none"> <li>1. Состав рабочей книги табличного процессора и особенности объектов, входящих в него.</li> <li>2. Создание рабочей книги. Технология работы с листами.</li> <li>3. Ввод и редактирование данных (ввод чисел, ввод текста, ввод одного значения сразу в несколько ячеек, редактирование содержимого ячейки).</li> <li>4. Особенности различных форматов данных, используемых в</li> </ol>   |

|                        |  |
|------------------------|--|
|                        | <p>таблицах.</p> <ol style="list-style-type: none"> <li>5. Ряды автозаполнения как средство автоматизации ввода данных в таблицы.</li> <li>6. Правила создания формул в табличном процессоре.</li> <li>7. Запись формул и порядок выполнения операций при вычислениях, заданных ими.</li> <li>8. Ссылка как операнд формулы. Виды ссылок и особенности их использования для вычислений.</li> <li>9. Использование мастера функций для ввода формул.</li> <li>10. Синтаксис и правила использования статистических функций.</li> <li>11. Синтаксис и правила использования логических функций.</li> <li>12. Типы диаграмм и графиков, способы их построения.</li> <li>13. Назначение диаграмм различных типов.</li> <li>14. Объекты диаграмм (ряды данных, надписи, линии сетки, легенда).</li> <li>15. Методы оформления диаграмм различного типа.</li> <li>16. Списки и требования к их содержанию и оформлению.</li> <li>17. Сортировка данных и способы ее осуществления (одноуровневая, многоуровневая).</li> <li>18. Фильтры и их виды.</li> <li>19. Сущность сводных таблиц и способы их создания.</li> <li>20. Консолидация данных и способы ее осуществления, методы консолидации.</li> <li>21. Функции прогнозирования, их назначение и применение.</li> <li>22. Назначение метода Подбор параметра.</li> <li>23. Круг задач, решаемых методом Подбор параметра.</li> <li>24. Назначение метода Поиск решения.</li> <li>25. Особенности задач, решаемых с помощью метода Поиск решения.</li> <li>26. Способы задания ограничений для задач поиска решения.</li> <li>27. Создание элементов управления на рабочем листе (списки, флажки).</li> <li>28. Финансовые функции, их назначение, синтаксис, аргументы финансовых функций.</li> <li>29. Правила создания формул с использованием финансовых функций в табличном процессоре.</li> <li>30. Использование мастера функций для ввода формул.</li> <li>31. Назначение, синтаксис и правила использования таблиц подстановки.</li> <li>32. Использование одномерных и двумерных таблиц подстановки для анализа финансовых данных.</li> <li>33. Функциональные возможности программ подготовки презентаций.</li> <li>34. Режимы работы программ подготовки презентаций.</li> <li>35. Методика проектирования презентаций.</li> </ol> <p>Факторы эффективности устных выступлений.</p> |
| <p>ОПК-5<br/>ОПК-8</p> | <ol style="list-style-type: none"> <li>1. Ключевые цели национальной программы «Цифровая экономика Российской Федерации».</li> <li>2. Основные задачи программы «Цифровая экономика Российской Федерации».</li> <li>3. Основные сквозные цифровые технологии программы «Цифровая экономика Российской Федерации».</li> <li>4. Технологии в области работы с данными: искусственный интеллект, туманные вычисления, квантовые технологии, суперкомпьютерные технологии, технологии идентификации, математическое</li> </ol>   |

|                |   |
|----------------|---|
|                | <p>моделирование, технологии блокчейна, нейронные сети, киберфизические системы (cps), 3d-технологии (печать) или «аддитивное производство», роботизация, технологии открытого производства, беспилотные технологии, биометрические технологии.</p> <ol style="list-style-type: none"> <li>5. Назначение, классификация и состав информационных технологий защиты информации.</li> <li>6. Сетевые модели «облачных» сервисов.</li> <li>7. Infrastructure-as-a-Service (IaaS).</li> <li>8. Software-as-a-Service (SaaS). Преимущества и риски, связанные с SaaS. Область применения SaaS.</li> <li>9. Platform-as-a-Service (PaaS).</li> <li>10. Облачные сервисы.</li> </ol>  |
| УК-1           | <ol style="list-style-type: none"> <li>1. Создать титульный лист, предшествующий тексту файла. На нем разместить общий заголовок документа: «Возможности текстового процессора» и подзаголовок «Работа студента 1-го курса фамилия имя отчество». Оформить текст одного из фрагментов как трёх-оконый. Оформить начало другого фрагмента буквицей. Создать закладки в начале нескольких фрагментов. Создать указатель для специальных терминов, содержащихся в тексте. Создать новый стиль, в котором увеличены размер шрифта и расстояние между абзацами, выравнивание текста осуществляется по правой границе. Применить полученный стиль к двум первым абзацам. Создать сноски, поясняющие специальные термины, содержащиеся в тексте. Несколько абзацев оформить как нумерованный список. Создать колонтитулы: верхний - на четных страницах с названием файла, на нечетных – с указанием текущей даты, нижний колонтитул – номер страницы. Результаты сохранить.</li> <li>2. Создать письмо с информацией о сроках и месте проведения дня открытых дверей факультета для рассылки руководителям трех школ района. Воспользоваться механизмом слияния для включения в текст письма реквизитов: Номера школы в адресной части письма, обращения, имени и отчества адресата – в его основной части. Для оформления письма использовать графические средства. Бланк письма, источник данных и документ слияния сохранить в созданной папке.</li> </ol> |
| УК-4           | <ol style="list-style-type: none"> <li>1. Выполнить настройку списка рассылки в почтовом клиенте.</li> <li>2. В текстовом процессоре создать шаблон стандартного письма. На основе шаблона создать текстовый документ.</li> <li>3. На основе данных электронной таблицы «Клиенты» выполнить слияние текстовых документов для рассылки клиентам стандартного письма.</li> </ol>  |
| ОПК-5<br>ОПК-8 | <ol style="list-style-type: none"> <li>1. Построить графики функций <math>y_1 = x - 3x - 100</math> и на интервале <math>[-3,3]</math> с шагом <math>h=0,5</math>. Определить точные координаты пересечения функций методом подбора параметра. Продемонстрировать возможности оформления графика.</li> <li>2. Разработать алгоритм решения задачи и построить график функции: <math display="block">y = \begin{cases} \sqrt[3]{1 + x^2}, &amp; \text{если } x \leq 0, \\ x + 1,28, &amp; \text{в противном случае.} \end{cases}</math> <p>Для решения использовать логическую функцию ЕСЛИ.</p> </li> <li>2. Рассчитать ежемесячные выплаты по кредиту в 500000 руб для различных значений процентной ставки и разных сроках выплаты креди-</li> </ol>  |



|  |   |
|--|---|
|  | та.<br>3. Рассчитать варианты сроков выплаты кредита в 1000000 руб для разных вариантов процентной ставки и значений ежемесячной выплаты. |
|--|---|

## РАЗДЕЛ 5. УСЛОВИЯ РЕАЛИЗАЦИИ ДИСЦИПЛИНЫ (МОДУЛЯ)

### 5.1. Перечень основной и дополнительной учебной литературы для освоения дисциплины (модуля)

#### 5.1.1. Основная литература

1. Трофимов, В. В. Информационные технологии в 2 т. Том 1 : учебник для вузов / В. В. Трофимов. — Москва : Издательство Юрайт, 2023. — 238 с. — (Высшее образование). — ISBN 978-5-534-01935-3. — Текст : электронный // Образовательная платформа Юрайт [сайт]. — URL: <https://urait.ru/bcode/512725>

2. Гаврилов, М. В. Информатика и информационные технологии : учебник для вузов / М. В. Гаврилов, В. А. Климов. — 5-е изд., перераб. и доп. — Москва : Издательство Юрайт, 2023. — 355 с. — (Высшее образование). — ISBN 978-5-534-15819-9. — Текст : электронный // Образовательная платформа Юрайт [сайт]. — URL: <https://urait.ru/bcode/509820>

3. Трофимов, В. В. Информационные технологии в 2 т. Том 2 : учебник для вузов / В. В. Трофимов. — Москва : Издательство Юрайт, 2023. — 390 с. — (Высшее образование). — ISBN 978-5-534-01937-7. — Текст : электронный // Образовательная платформа Юрайт [сайт]. — URL: <https://urait.ru/bcode/512726>

#### 5.1.2. Дополнительная литература

1. Новожилов, О. П. Информатика в 2 ч. Часть 1 : учебник для вузов / О. П. Новожилов. — 3-е изд., перераб. и доп. — Москва : Издательство Юрайт, 2023. — 320 с. — (Высшее образование). — ISBN 978-5-534-09964-5. — Текст : электронный // Образовательная платформа Юрайт [сайт]. — URL: <https://urait.ru/bcode/516246>

2. Новожилов, О. П. Информатика в 2 ч. Часть 2 : учебник для вузов / О. П. Новожилов. — 3-е изд., перераб. и доп. — Москва : Издательство Юрайт, 2023. — 302 с. — (Высшее образование). — ISBN 978-5-534-09966-9. — Текст : электронный // Образовательная платформа Юрайт [сайт]. — URL: <https://urait.ru/bcode/516247>

### 5.2 Перечень ресурсов информационно-коммуникационной сети «Интернет», необходимых для освоения дисциплины (модуля)

| №№ | Название электронного ресурса              | Описание электронного ресурса  | Используемый для работы адрес                             |
|----|--|--|---|
| 1. | ЭБС «Университетская библиотека онлайн»    | Электронная библиотека, обеспечивающая доступ высших и средних учебных заведений, публичных библиотек и корпоративных пользователей к наиболее востребованным материалам по всем отраслям знаний от ведущих российских издательств | <a href="http://biblioclub.ru/">http://biblioclub.ru/</a> |
| 2. | Научная электронная библиотека eLIBRARY.ru | Крупнейший российский информационно-аналитический портал в области науки, технологии, медицины и образования, содержащий рефераты и полные тексты более 34 млн научных публикаций и патентов                                       | <a href="http://elibrary.ru/">http://elibrary.ru/</a>     |

|    |                                      |  |   |
|----|--------------------------------------|--|---|
| 3. | Образовательная платформа Юрайт      | Электронно-библиотечная система для ВУЗов, ССУЗов, обеспечивающая доступ к учебникам, учебной и методической литературе по различным дисциплинам | <a href="https://urait.ru/">https://urait.ru/</a>                 |
| 4. | База данных "EastView"               | Полнотекстовая база данных периодических изданий   | <a href="https://dlib.eastview.com">https://dlib.eastview.com</a> |
| 5. | Электронная библиотека "Grebennikon" | Библиотека предоставляет доступ более чем к 30 журналам, выпускаемых Издательским домом "Гребенников".   | <a href="https://grebennikon.ru/">https://grebennikon.ru/</a>     |

### 5.3 Методические указания для обучающихся по освоению дисциплины (модуля)

Освоение обучающимся дисциплины (модуля) предполагает изучение материалов дисциплины (модуля) на аудиторных занятиях и в ходе самостоятельной работы. Аудиторные занятия проходят в форме лекций, семинаров, практических и лабораторных занятий.

При подготовке к аудиторным занятиям необходимо помнить особенности каждой формы его проведения.

Подготовка к учебному занятию лекционного типа заключается в следующем.

С целью обеспечения успешного обучения обучающийся должен готовиться к лекции, поскольку она является важнейшей формой организации учебного процесса, поскольку:

- знакомит с новым учебным материалом;
- разъясняет учебные элементы, трудные для понимания;
- систематизирует учебный материал;
- ориентирует в учебном процессе.

С этой целью:

- внимательно прочитайте материал предыдущей лекции;
- ознакомьтесь с учебным материалом по учебнику и учебным пособиям с темой прочитанной лекции;
- внесите дополнения к полученным ранее знаниям по теме лекции на полях лекционной тетради;
- запишите возможные вопросы, которые вы зададите лектору на лекции по материалу изученной лекции;
- постарайтесь уяснить место изучаемой темы в своей подготовке;
- узнайте тему предстоящей лекции (по тематическому плану, по информации лектора) и запишите информацию, которой вы владеете по данному вопросу.

Подготовка к занятию семинарского типа

При подготовке и работе во время проведения лабораторных работ и занятий семинарского типа следует обратить внимание на следующие моменты: на процесс предварительной подготовки, на работу во время занятия, обработку полученных результатов, исправление полученных замечаний.

Предварительная подготовка к учебному занятию семинарского типа заключается в изучении теоретического материала в отведенное для самостоятельной работы время, ознакомление с инструктивными материалами с целью осознания задач лабораторной работы, техники безопасности при работе с приборами, веществами.

Обработка, обобщение полученных результатов лабораторной работы проводится обучающимися самостоятельно или под руководством преподавателя (в зависимости от степени сложности поставленных задач). В результате оформляется индивидуальный отчет. Подготовленная к сдаче на контроль и оценку работа сдается преподавателю. Форма

отчетности может быть письменная, устная или две одновременно. Главным результатом в данном случае служит получение положительной оценки по каждой лабораторной работе. Это является необходимым условием при проведении рубежного контроля и допуска к дифференцированному зачету. При получении неудовлетворительных результатов обучающийся имеет право в дополнительное время пересдать преподавателю работу до проведения промежуточной аттестации.

#### **5.4 Информационно-технологическое обеспечение образовательного процесса по дисциплины (модуля)**

##### **5.4.1. Средства информационных технологий**

1. Персональные компьютеры.
2. Средства доступа в Интернет.
3. Проектор.

##### **5.4.2. Лицензионное и свободно распространяемое программное обеспечение, в том числе отечественного производства:**

1. Операционная система: Astra Linux SE
2. Пакет офисных программ: LibreOffice
3. Справочная система Консультант+
4. Okular или Acrobat Reader DC
5. Ark или 7-zip
6. User Gate
7. TrueConf (client)

##### **5.4.3. Информационные справочные системы и профессиональные базы данных**

| <b>№№</b> | <b>Название электронного ресурса</b>       | <b>Описание электронного ресурса</b>   | <b>Используемый для работы адрес</b>                              |
|-----------|--|--|---|
| 1.        | ЭБС «Университетская библиотека онлайн»    | Электронная библиотека, обеспечивающая доступ высших и средних учебных заведений, публичных библиотек и корпоративных пользователей к наиболее востребованным материалам по всем отраслям знаний от ведущих российских издательств | <a href="http://biblioclub.ru/">http://biblioclub.ru/</a>         |
| 2.        | Научная электронная библиотека eLIBRARY.ru | Крупнейший российский информационно-аналитический портал в области науки, технологии, медицины и образования, содержащий рефераты и полные тексты более 34 млн научных публикаций и патентов                                       | <a href="http://elibrary.ru/">http://elibrary.ru/</a>             |
| 3.        | Образовательная платформа Юрайт            | Электронно-библиотечная система для ВУЗов, ССУЗов, обеспечивающая доступ к учебникам, учебной и методической литературе по различным дисциплинам   | <a href="https://urait.ru/">https://urait.ru/</a>                 |
| 4.        | База данных "EastView"                     | Полнотекстовая база данных периодических изданий   | <a href="https://dlib.eastview.com">https://dlib.eastview.com</a> |
| 5.        | Электронная библиотека                     | Библиотека предоставляет доступ более чем к 30 журналам, выпускаемых Издательским  | <a href="https://grebennikon.ru/">https://grebennikon.ru/</a>     |

|               |                      |  |
|---------------|----------------------|--|
| "Grebennikon" | домом "Гребенников". |  |
|---------------|----------------------|--|

### **5.5. Материально-техническое обеспечение образовательного процесса по дисциплине (модулю)**

Для изучения дисциплины (модуля) используются:

**Учебная аудитория для занятий лекционного типа** оснащена специализированной мебелью (стол для преподавателя, парты, стулья, доска для написания мелом); техническими средствами обучения (видеопроекционное оборудование, средства звуковоспроизведения, экран и имеющие выход в сеть Интернет).

По темам «1.1. Инструменты работы с текстовыми документами», «1.2. Автоматизация работы с текстовыми документами», «2.1. Инструменты работы с табличными документами», «2.2. Анализ данных в электронных таблицах», «3.1. Технологии создания презентаций», «3.2. Сетевые и облачные технологии в автоматизации офиса» проводятся лабораторные занятия в компьютерной лаборатории, оснащенной специализированной мебелью (стол для преподавателя, парты, стулья, доска для написания мелом); техническими средствами обучения (видеопроекционное оборудование, средства звуковоспроизведения, экран, персональные компьютеры с необходимым программным обеспечением, имеющим доступ в сеть Интернет).

**Помещения для самостоятельной работы обучающихся:** оснащены специализированной мебелью (парты, стулья) техническими средствами обучения (персональные компьютеры с доступом в сеть Интернет и обеспечением доступа в электронно-информационную среду университета, программным обеспечением).

### **5.6. Образовательные технологии**

При реализации дисциплины (модуля) применяются различные образовательные технологии, в том числе технологии электронного обучения.

При освоении дисциплины (модуля) предусмотрено применение электронного обучения и дистанционных образовательных технологий.

Учебные часы дисциплины (модуля) предусматривают классическую контактную работу преподавателя с обучающимся в аудитории и контактную работу посредством электронной информационно-образовательной среды в синхронном и асинхронном режиме (вне аудитории) посредством применения возможностей компьютерных технологий (электронная почта, электронный учебник, тестирование, вебинар, видеофильм, презентация, форум и др.).

В рамках дисциплины (модуля) предусмотрены встречи с руководителями и работниками организаций, деятельность которых связана с направленностью, реализуемой основной профессиональной образовательной программы.

## ЛИСТ РЕГИСТРАЦИИ ИЗМЕНЕНИЙ

| №<br>п/п | Содержание изменения   | Реквизиты<br>документа<br>об утверждении<br>изменения                         | Дата<br>введения<br>изменения |
|----------|--|---|-------------------------------|
| 1.       | Утверждена и введена в действие решением Ученого совета факультета на основании Федерального государственного образовательного стандарта высшего образования по направлению подготовки 38.03.04 Государственное и муниципальное управление (уровень бакалавриата), утвержденным приказом Министерства науки и высшего образования Российской Федерации от 13.08.2020 №1016 | Протокол заседания Ученого совета факультета №_9_ от «_26_»_апреля_ 2023 года | 01.09.2023                    |
| 2.       |  |   |                               |
| 3.       |  |   |                               |
| 4.       |  |   |                               |



Министерство науки и высшего образования Российской Федерации  
Федеральное государственное бюджетное образовательное учреждение  
высшего образования  
«Российский государственный социальный университет»

УТВЕРЖДАЮ

Декан факультета экономики и управления

Солодуха П.В.

\_\_\_\_\_  
\_26\_ \_апреля\_ 2023\_ г.

**РАБОЧАЯ ПРОГРАММА ДИСЦИПЛИНЫ (МОДУЛЯ)**

**ТРАДИЦИОННЫЕ ЦЕННОСТИ: ОСНОВА РОССИЙСКОГО ОБЩЕСТВА**

**Направление подготовки**

**«38.03.04 Государственное и муниципальное управление»**

**Направленность**

**«Управление развитием территорий»**

**ОБРАЗОВАТЕЛЬНАЯ ПРОГРАММА ВЫСШЕГО ОБРАЗОВАНИЯ - ПРОГРАММА  
БАКАЛАВРИАТА**

**Форма обучения**

**очно-заочная**

Москва 2023

## СОДЕРЖАНИЕ

|   |    |
|---|----|
| РАЗДЕЛ 1. ПАСПОРТ РАБОЧЕЙ ПРОГРАММЫ ДИСЦИПЛИНЫ (МОДУЛЯ) .....   | 4  |
| 1.1 Цель и задачи дисциплины (модуля).....  | 4  |
| 1.2 Планируемые результаты обучения по дисциплине (модулю) в рамках планируемых результатов освоения основной профессиональной образовательной программы высшего образования – программы бакалавриата соотнесенные с установленными индикаторами достижения компетенций ..... | 4  |
| РАЗДЕЛ 2. СТРУКТУРА И СОДЕРЖАНИЕ ДИСЦИПЛИНЫ (МОДУЛЯ).....   | 5  |
| 2.1 Объем дисциплины (модуля), включая контактную работу обучающегося с педагогическими работниками и самостоятельную работу обучающегося .....   | 5  |
| 2.2. Учебно-тематический план дисциплины (модуля) .....   | 5  |
| 2.3. Содержание дисциплины (модуля).....  | 7  |
| РАЗДЕЛ 3. УЧЕБНО-МЕТОДИЧЕСКОЕ ОБЕСПЕЧЕНИЕ САМОСТОЯТЕЛЬНОЙ РАБОТЫ ОБУЧАЮЩИХСЯ ПО ДИСЦИПЛИНЕ (МОДУЛЮ) .....   | 13 |
| 3.1. Виды самостоятельной работы обучающихся по дисциплине (модулю) .....   | 13 |
| 3.2. Задания для самостоятельной работы .....   | 13 |
| 3.3. Методические указания к самостоятельной работе по дисциплине (модулю) .....  | 15 |
| РАЗДЕЛ 4. ОЦЕНОЧНЫЕ МАТЕРИАЛЫ ПО ДИСЦИПЛИНЕ (МОДУЛЮ) .....  | 16 |
| 4.1. Форма промежуточной аттестации обучающегося по дисциплине (модулю) .....   | 16 |
| 4.2. Оценочные материалы, определяющие процедуры оценивания знаний, умений, навыков и (или) опыта деятельности, характеризующих этапы формирования компетенций.....   | 16 |
| 4.2.1. Организационные основы применения балльно-рейтинговой системы оценки успеваемости обучающихся по дисциплине (модулю).....  | 16 |
| 4.2.2. Проведение текущего контроля успеваемости обучающихся по дисциплине (модулю) в соответствии с балльно-рейтинговой системой оценки успеваемости обучающегося .....  | 16 |
| 4.2.3. Проведение промежуточной аттестации обучающихся по дисциплине (модулю) в соответствии с балльно-рейтинговой системой оценки успеваемости обучающегося .....  | 17 |
| 4.3. Перечень заданий для проведения текущей и промежуточной оценки знаний, умений, навыков и (или) опыта деятельности, характеризующих этапы формирования компетенций.....   | 19 |
| 4.3.1. Оценочные материалы для проведения текущей аттестации и рубежного контроля, обучающихся по дисциплине (модулю) .....   | 19 |
| 4.3.2. Оценочные материалы для проведения промежуточной аттестации обучающихся по дисциплине (модулю).....  | 23 |
| РАЗДЕЛ 5. УСЛОВИЯ РЕАЛИЗАЦИИ ДИСЦИПЛИНЫ (МОДУЛЯ) .....  | 23 |
| 5.1. Перечень основной и дополнительной учебной литературы для освоения дисциплины (модуля) .....   | 23 |
| 5.1.1. Основная литература.....   | 23 |
| 5.1.2. Дополнительная литература.....   | 23 |
| 5.2 Перечень ресурсов информационно-коммуникационной сети «Интернет», необходимых для освоения дисциплины (модуля).....   | 23 |
| 5.3 Методические указания для обучающихся по освоению дисциплины (модуля).....  | 24 |
| 5.4 Информационно-технологическое обеспечение образовательного процесса по дисциплины (модуля) .....  | 25 |
| 5.4.1. Средства информационных технологий .....   | 25 |
| 5.4.2. Лицензионное и свободно распространяемое программное обеспечение, в том числе отечественного производства:.....  | 25 |
| 5.4.3. Информационные справочные системы и профессиональные базы данных .....   | 25 |
| 5.5. Материально-техническое обеспечение образовательного процесса по дисциплине (модулю).....  | 26 |
| 5.6. Образовательные технологии.....  | 26 |
| ЛИСТ РЕГИСТРАЦИИ ИЗМЕНЕНИЙ.....   | 27 |

Рабочая программа дисциплины (модуля) «Традиционные ценности: основа российского общества» разработана на основании федерального государственного образовательного стандарта высшего образования – *бакалавриата* по направлению подготовки 38.03.04 *Государственное и муниципальное управление*, утвержденного приказом Министерства науки и высшего образования Российской Федерации от 13.08.2020 №1016, учебного плана по основной профессиональной образовательной программе высшего образования - программы *бакалавриата* по направлению подготовки 38.03.04 *Государственное и муниципальное управление* (далее – «ОПОП»).

Рабочая программа дисциплины (модуля) разработана: Евреева Ольга Анатольевна, к.филос.н., доцент, зав. кафедрой современных аксиологических проблем и религиозной мысли.

Рабочая программа дисциплины (модуля) обсуждена и утверждена на заседании кафедры современных аксиологических проблем и религиозной мысли.

Протокол № 9 от «26» апреля 2023 года.

Заведующий кафедрой  
к.филос.н., доцент



---

(подпись)

О.А. Евреева



## РАЗДЕЛ 1. ПАСПОРТ РАБОЧЕЙ ПРОГРАММЫ ДИСЦИПЛИНЫ (МОДУЛЯ)

### 1.1 Цель и задачи дисциплины (модуля)

Цель дисциплины (модуля): дать целостное представление о традиционных ценностях в России, о социальных, экономических, политических, духовных предпосылках их формирования, оценить состояние ценностных ориентаций современного российского общества.

Задачи дисциплины (модуля):

1. сформировать представления об особенностях распространения и развития традиционных ценностей населения, проживающего на землях, являющихся в настоящее время территорией РФ;
2. овладеть понятийно-категориальным аппаратом;
3. получить компетенции в сфере ценностных ориентаций современного российского общества на основе изучения содержания Указа Президента РФ от 09.11.2022 № 809 «Об утверждении основ государственной политики по сохранению традиционных российских духовно-нравственных ценностей».

**1.2 Планируемые результаты обучения по дисциплине (модулю) в рамках планируемых результатов освоения основной профессиональной образовательной программы высшего образования – программы бакалавриата соотнесенные с установленными индикаторами достижения компетенций**

Процесс освоения дисциплины (модуля) направлен на формирование у обучающихся следующих универсальных компетенций: УК-5 в соответствии с учебным планом.

В результате освоения дисциплины (модуля) обучающийся должен демонстрировать следующие результаты:

| Категория компетенций (при наличии) | Код компетенции<br>Формулировка компетенции  | Код и наименование индикатора достижения компетенции   | Результаты обучения   |
|-------------------------------------|--|--|---|
|                                     | УК-5. Способен воспринимать межкультурное разнообразие общества в социально-историческом, этическом и философском контекстах | УК-5.1. Понимает многообразие культур и цивилизаций в их взаимодействии, закономерности и этапы развития духовной и материальной культуры народов мира, основные подходы к изучению культурных явлений | <b>Знать:</b><br>различные исторические типы культур, включая религиозные системы;<br><b>Уметь:</b><br>корректно оценивать межкультурный диалог в современном обществе;<br><b>Владеть:</b><br>навыками межкультурного взаимодействия с учетом разнообразия культур.   |
|                                     |  | УК-5.2. Понимает необходимость восприятия и учета межкультурного разнообразия общества в социально-историческом, этическом и философском контекстах  | <b>Знать:</b><br>принципы соотношения межэтнических процессов;<br><b>Уметь:</b><br>объяснить феномен ценностей как элемента духовной культуры, их роль в человеческой жизнедеятельности;<br><b>Владеть:</b><br>навыками формирования психологически-безопасной среды в процессе межкультурной коммуникации. |
|                                     |  | УК-5.3. Выделяет и анализирует особенности   | <b>Знать:</b><br>механизмы межкультурного   |

|  |   |   |  |
|--|---|---|--|
|  | <b>УК – 9 Способен использовать базовые дефектологические знания в социальной и профессиональной сферах</b> | межкультурного взаимодействия, обусловленные различием этических, религиозных и ценностных систем                       | взаимодействия в обществе на современном этапе;<br><b>Уметь:</b> сотрудничать с представителями различных культур;<br><b>Владеть:</b> навыками разрешения межэтнических конфликтов.                        |
|  |   | УК – 9.1 Осознает значимость и проблемы профессиональной и социальной адаптации лиц с ограниченными возможностями       | <b>Знать:</b> проблемы лиц с ОВЗ в профессиональной и социальной адаптации, понимать особенности, с которыми сталкиваются лица с особыми потребностями   |
|  |   | УК – 9.2 Понимает особенности применения базовых дефектологических знаний в социальной и профессиональной сферах        | <b>Уметь:</b> определять особые потребности лиц с ОВЗ, применять базовые дефектологические знания в различных сферах жизни и деятельности  |
|  |   | УК – 9.3 Владеет навыками взаимодействия в социальной и профессиональной сферах с лицами с ограниченными возможностями. | <b>Владеть:</b> базовыми навыками взаимодействия в социальной и профессиональной сферах жизнедеятельности с лицами с ОВЗ, применять эти навыки и уметь решать проблемы, возникающие в ходе взаимодействия. |

## РАЗДЕЛ 2. СТРУКТУРА И СОДЕРЖАНИЕ ДИСЦИПЛИНЫ (МОДУЛЯ)

### 2.1 Объем дисциплины (модуля), включая контактную работу обучающегося с педагогическими работниками и самостоятельную работу обучающегося

Общая трудоемкость дисциплины (модуля) составляет 4 зачетные единицы.

#### Очно-заочная форма обучения

| Вид учебной работы   | Всего часов | Семестры  |  |  |  |
|--|-------------|-----------|--|--|--|
|  |             | 1         |  |  |  |
| <b>Контактная работа обучающихся с педагогическими работниками</b> | <b>24</b>   | <b>24</b> |  |  |  |
| Лекции   | 8           | 8         |  |  |  |
| Практические занятия   | 16          | 16        |  |  |  |
| <b>Самостоятельная работа обучающихся</b>                          | <b>39</b>   | <b>39</b> |  |  |  |
| <b>Контроль промежуточной аттестации</b>                           | <b>9</b>    | <b>9</b>  |  |  |  |
| Форма промежуточной аттестации                                     |             | зачет     |  |  |  |
| <b>ОБЪЕМ ДИСЦИПЛИНЫ (МОДУЛЯ) В ЧАСАХ</b>                           | <b>72</b>   | <b>72</b> |  |  |  |

### 2.2. Учебно-тематический план дисциплины (модуля)

*Очно-заочной формы обучения*

| Раздел, тема   | Виды учебной работы, академических часов |                        |   |  |  |  |   |  |  |  |
|--|--|------------------------|---|--|--|--|---|--|--|--|
|  | Всего                                    | Самостоятельная работа | Контактная работа обучающихся с педагогическими работниками |  |  |  |   |  |  |  |
|  |  |                        | Всего   | Лекционные занятия<br><i>из них: в форме практической подготовки</i> | Семинарские/практические занятия<br><i>из них: в форме практической подготовки</i> | Лабораторные занятия<br><i>из них: в форме практической подготовки</i> | Консультации / Иная контактная работа<br><i>из них: в форме практической подготовки</i> |  |  |  |
| <b>Семестр 1</b>   |  |                        |   |  |  |  |   |  |  |  |
| <b>Раздел 1. Традиционные ценности как основа жизни российского общества</b>             | <b>31</b>                                | <b>19</b>              | <b>12</b>   | <b>4</b>   |  | <b>8</b>   |   |  |  |  |
| Наши ценности: цивилизационный код   | 10                                       | 6                      | 4   | 1  |  | 3  |   |  |  |  |
| Жизнь как абсолютная ценность: от биологически обусловленного к социально ответственному | 10                                       | 6                      | 4   | 1  |  | 3  |   |  |  |  |
| Быть достойным. Нравственные эталоны и образцы поведения                                 | 11                                       | 7                      | 4   | 2  |  | 2  |   |  |  |  |
| <b>Раздел 2. Основные ценности</b>   | <b>32</b>                                | <b>20</b>              | <b>12</b>   | <b>4</b>   |  | <b>8</b>   |   |  |  |  |
| Милосердие и гуманность: сопряженность понятий   | 10                                       | 6                      | 4   | 1  |  | 3  |   |  |  |  |
| Справедливость и законность: диалектика смыслов  | 11                                       | 7                      | 4   | 1  |  | 3  |   |  |  |  |
| Исторические формы единства. Коллективное начало   | 11                                       | 7                      | 4   | 2  |  | 2  |   |  |  |  |
| <b>Контроль промежуточной аттестации (час)</b>   | <b>9</b>                                 |                        |   |  |  |  |   |  |  |  |
| <b>Итого по дисциплине (модулю), часов</b>   | <b>72</b>                                | <b>39</b>              | <b>24</b>   | <b>8</b>   |  | <b>16</b>  |   |  |  |  |

### 2.3. Содержание дисциплины (модуля)

## РАЗДЕЛ 1. ТРАДИЦИОННЫЕ ЦЕННОСТИ КАК ОСНОВА ЖИЗНИ РОССИЙСКОГО ОБЩЕСТВА

### Перечень изучаемых элементов содержания:

Базовые российские ценности: жизнь, достоинство, права и свободы человека и пр., их взаимосвязь и влияние на современное российское общество, важность традиционных ценностей для формирования достоинства личности.

### Тема 1.1. Наши ценности: цивилизационный код.

#### Перечень изучаемых элементов содержания:

Ценности – нравственные ориентиры, формирующие мировоззрение граждан, лежащие в основе гражданской идентичности и единого культурного пространства государства.

### Тема 1.2. Жизнь как абсолютная ценность: от биологически обусловленного к социально ответственному.

#### Перечень изучаемых элементов содержания:

Понятие жизни, биологическое и социальное в человеке, ценность жизни, проблема смысла жизни.

### Тема 1.3. Быть достойным. Нравственные эталоны и образцы поведения.

#### Перечень изучаемых элементов содержания:

О чести и совести, об искренности, о дружбе, честности и бескорыстии.

### ЗАДАНИЯ К ПРАКТИЧЕСКИМ ЗАНЯТИЯМ РАЗДЕЛА 1

Тема практического занятия: Базовые российские ценности.

Форма практического задания: проиллюстрировать ценности произведениями искусства, заполнив таблицу.

|     | Ценности     | Произведения литературы | Кинопроизведения | Музыкальные произведения | Произведения изобразительного искусства |
|-----|--------------|-------------------------|------------------|--------------------------|---|
| 1.  | Безопасность |                         |                  |                          |   |
| 2.  | Бескорыстие  |                         |                  |                          |   |
| 3.  | Вера         |                         |                  |                          |   |
| 4.  | Верность     |                         |                  |                          |   |
| 5.  | Взаимопомощь |                         |                  |                          |   |
| 6.  | Державность  |                         |                  |                          |   |
| 7.  | Дети         |                         |                  |                          |   |
| 8.  | Доверие      |                         |                  |                          |   |
| 9.  | Достоинство  |                         |                  |                          |   |
| 10. | Дружба       |                         |                  |                          |   |

### РУБЕЖНЫЙ КОНТРОЛЬ К РАЗДЕЛУ 1

форма рубежного контроля – устный опрос.

#### Вопросы:

1. Согласны ли вы с утверждением немецкого философа Георга Вильгельма Фридриха Гегеля о том, что желающие понять смысл явления, должны изучать его историю? Поясните свой ответ.
2. Какие элементы входят в сферу нравственного?
3. Что такое нравственность? Какого происхождения этого термина в русском языке?

4. Каков современный смысл понятия «этика»?
5. Что принято подразумевать под понятием «нравственный идеал»?
6. Приведите пример «сопряженности» нравственного идеала не с отдельной личностью, а с обществом. Поясните.
7. Какая добродетель, по Платону, объединяет людей? Как философ аргументирует свое утверждение?
8. Что или кто определяет социальный статус человека, согласно древней традиции? Почему в обществе присутствует неравенство?
9. В чем суть идеи Аристотеля о природном нравственном неравенстве людей?
10. Что обозначают термином «эвдемонизм»?
11. Чем отличается средневековый идеал высоконравственного человека от идеала Древности?
12. Что такое ригоризм?
13. Чем отличается понимание средневековым человеком достоинства от его понимания древним?
14. Что нового в понимание нравственности привнесло Новое время?
15. Что такое утилитаризм?
16. Как «человек труда» стал новым нравственным идеалом в Новое время?
17. Какие три образа состояния «идеального общества» выделил Герт Хофстеде? Охарактеризуйте их с точки зрения нравственной составляющей.
18. В чем суть принципа индивидуализма?
19. Как можно охарактеризовать принцип коллективизма?
20. Как реализуется индивидуалистический идеал общественных отношений в настоящее время? Поясните на примерах.

## **РАЗДЕЛ 2. ОСНОВНЫЕ ЦЕННОСТИ**

### **Перечень изучаемых элементов содержания:**

Основные российские ценности: милосердие, гуманность, справедливость, законность, коллективизм и пр., взаимосвязь и влияние на современное российское общество, важность традиционных ценностей для формирования единого общества.

### **Тема 2.1. Милосердие и гуманность: сопряженность понятий**

#### **Перечень изучаемых элементов содержания:**

О вере и надежде, о прощении и заботе, о любви и жертвенности.

### **Тема 2.2. Справедливость и законность: диалектика смыслов**

#### **Перечень изучаемых элементов содержания:**

О справедливости и законности, о свободе и необходимости, о правах и обязанностях.

### **Тема 2.3. Исторические формы единства. Коллективное начало**

#### **Перечень изучаемых элементов содержания:**

О коллективизме, о крепкой семье, о созидательном труде, взаимопомощи и взаимоуважении.

## **ЗАДАНИЯ К ПРАКТИЧЕСКИМ ЗАНЯТИЯМ РАЗДЕЛА 2**

**Тема практического занятия:** Основные ценности.

**Форма практического задания:** выбрать из предложенных двадцати ценностей десять; проиллюстрировать их произведениями искусства, заполнив таблицу.

|     | Ценности        | Произведения литературы | Кинопроизведения | Музыкальные произведения | Произведения изобразительного искусства |
|-----|-----------------|-------------------------|------------------|--------------------------|---|
| 1.  | Единство        |                         |                  |                          |   |
| 2.  | Жертвенность    |                         |                  |                          |   |
| 3.  | Жизнь           |                         |                  |                          |   |
| 4.  | Забота          |                         |                  |                          |   |
| 5.  | Законность      |                         |                  |                          |   |
| 6.  | Здоровье        |                         |                  |                          |   |
| 7.  | Здравый смысл   |                         |                  |                          |   |
| 8.  | Искренность     |                         |                  |                          |   |
| 9.  | Красота         |                         |                  |                          |   |
| 10. | Любовь          |                         |                  |                          |   |
| 11. | Милосердие      |                         |                  |                          |   |
| 12. | Мужество        |                         |                  |                          |   |
| 13. | Надежда         |                         |                  |                          |   |
| 14. | Надежность      |                         |                  |                          |   |
| 15. | Ответственность |                         |                  |                          |   |
| 16. | Познание        |                         |                  |                          |   |
| 17. | Порядок         |                         |                  |                          |   |
| 18. | Преданность     |                         |                  |                          |   |
| 19. | Природа         |                         |                  |                          |   |
| 20. | Прощение        |                         |                  |                          |   |

## **РУБЕЖНЫЙ КОНТРОЛЬ К РАЗДЕЛУ 2**

**форма рубежного контроля – устный опрос.**

### **Вопросы:**

1. Что такое единство? Какую роль оно играет в жизни человека и общества, на ваш взгляд?
2. Какие ответы давало человечество на вопрос об источнике сочувствия, сопереживания, ответственности за жизнь тех, кто слабее?
3. Что такое пантеизм? Какие вы знаете примеры пантеистических учений? Как они отвечают на вопрос об источнике единства?
4. Каков источник единого, по Платону? Что по этому поводу говорил Аристотель?
5. Проиллюстрируйте примерами высказывание лектора о том, что иногда «единство становилось единственным средством спасения».
6. В чем суть христианской идеи соборности?
7. В чем суть нашего государственного праздника — Дня народного единства?
8. Какие исторические примеры единства нашего народа вы можете привести?
9. Какую роль играли российско-советские писатели в годы войны в деле объединения народа? Приведите примеры и из лекции, и из других источников.
10. Приведите примеры, когда художественные фильмы, театральные постановки помогали и помогают обретению единства?
11. Почему самую известную фотографию Евгения Халдея, на которой изображены советские солдаты, устанавливающие знамя Победы над Рейхстагом, можно назвать не только символом Победы, но и символом Единства?
12. В каких отечественных литературных произведениях (рассказах, повестях, поэмах, стихах), на ваш взгляд, наиболее отчетливо звучит тема единства?

13. Как, на ваш взгляд, можно решать противоречия, возникающие в процессе развития нашего общества? Приведите примеры успешного разрешения подобных противоречий и восстановления гармонии.

14. Каковы внешние и внутренние угрозы единству нашего народа?

15. Какие могут быть механизмы защиты (как у государства, так и у гражданского общества) от этих угроз?

### **РАЗДЕЛ 3. ГРАЖДАНСКАЯ ИДЕНТИЧНОСТЬ И СЛУЖЕНИЕ ОТЕЧЕСТВУ**

#### **Перечень изучаемых элементов содержания:**

Базовые российские ценности: служение Отечеству и ответственность за его судьбу, взаимопомощь и взаимоуважение и пр., их взаимосвязь и влияние на современное российское общество, важность традиционных ценностей для формирования гражданской идентичности.

#### **Тема 3.1. На пути к гражданской идентичности**

##### **Перечень изучаемых элементов содержания:**

О гражданском единстве, общероссийской гражданской идентичности.

#### **Тема 3.2. Служение Отечеству и ответственность за его судьбу**

##### **Перечень изучаемых элементов содержания:**

О Родине, о верности, о мужестве и самоотверженности, о силе духа и чувстве долга.

### **ПРАКТИЧЕСКОЕ ЗАДАНИЕ К РАЗДЕЛУ 3**

**Форма практического задания:** выбрать из предложенных двадцати ценностей десять; проиллюстрировать их произведениями искусства, заполнив таблицу.

|     | <b>Ценности</b>    | <b>Произведения литературы</b> | <b>Кинопроизведения</b> | <b>Музыкальные произведения</b> | <b>Произведения изобразительного искусства</b> |
|-----|--------------------|--------------------------------|-------------------------|---------------------------------|--|
| 1.  | Равенство          |                                |                         |                                 |  |
| 2.  | Радость            |                                |                         |                                 |  |
| 3.  | Развитие           |                                |                         |                                 |  |
| 4.  | Родина             |                                |                         |                                 |  |
| 5.  | Родители           |                                |                         |                                 |  |
| 6.  | Самоотверженность  |                                |                         |                                 |  |
| 7.  | Самостоятельность  |                                |                         |                                 |  |
| 8.  | Свобода            |                                |                         |                                 |  |
| 9.  | Семья              |                                |                         |                                 |  |
| 10. | Сила воли          |                                |                         |                                 |  |
| 11. | Сила духа          |                                |                         |                                 |  |
| 12. | Совесть            |                                |                         |                                 |  |
| 13. | Справедливость     |                                |                         |                                 |  |
| 14. | Стабильность       |                                |                         |                                 |  |
| 15. | Супруг(а)          |                                |                         |                                 |  |
| 16. | Труд               |                                |                         |                                 |  |
| 17. | Целеустремленность |                                |                         |                                 |  |
| 18. | Честность          |                                |                         |                                 |  |
| 19. | Честь              |                                |                         |                                 |  |
| 20. | Чувство долга      |                                |                         |                                 |  |

### **РУБЕЖНЫЙ КОНТРОЛЬ К РАЗДЕЛУ 3**

**форма рубежного контроля – устный опрос.**

**Вопросы:**

1. Раскройте понятие «гражданская идентичность».
2. Как древнегреческий философ Платон мыслит справедливое устройство государства? Как, с его точки зрения, должно относиться часть к целому? Поясните свой ответ примерами
3. Что значит используемый Томасом Гоббсом фразеологизм «Мы стоим на плечах гигантов»?
4. Какие два концепта которые доминируют в современной политике государственного строительства?
5. Охарактеризуйте концепт этнической нации. Что значит совпадение этнонима и политонима?
6. Дайте характеристику концепту гражданской нации. Что такое полиэтничность?
7. Каков смысл понятия «мультикультурализм»? Почему он часто приводит не к интеграции, а к изоляции?
8. Что такое космополитизм? Каких негативные его последствия можете указать?
9. В чем заключается суть современной стратегии национальной политики Российского государства?
10. Какую роль на современном этапе играют СМИ (как государственные, так и негосударственные) в деле самоорганизации граждан и демонстрации образцов гражданской ответственности высочайшего уровня. Приведите примеры такой работы
11. Почему именно Специальная Военная Операция стала одним из самых действенных механизмов формирования гражданской идентичности?
12. Что такое волонтерство? Какие вы знаете формы волонтерского движения? Кто-нибудь является волонтером сейчас? Расскажите о своей деятельности.
13. Приведите примеры деятельности волонтеров как в мирное, так и в военное время
14. Какую роль играет семья в деле гражданской самоидентификации своих детей?
15. Какие задачи, на ваш взгляд, должна ставить перед собой система образования, чтобы процесс гражданской идентификации шел активнее?

**Какие задачи, на ваш взгляд, должна ставить перед собой система образования, чтобы процесс гражданской идентификации шел активнее?**

#### **РАЗДЕЛ 4. ОСНОВНЫЕ УГРОЗЫ ТРАДИЦИОННЫМ ЦЕННОСТЯМ. МЕХАНИЗМЫ ИХ СОХРАНЕНИЯ**

##### **Перечень изучаемых элементов содержания:**

Деструктивное идеологическое воздействие на граждан России, особенности распространения деструктивной идеологии, механизмы сохранения и укрепления традиционных ценностей, оценка деятельности экстремистских и террористических организаций, отдельных СМИ, транснациональных корпораций и иностранных НКО.

##### **Тема 4.1. Угрозы традиционным ценностям**

##### **Перечень изучаемых элементов содержания:**

О «деструктивной идеологии» и ее основе - об анти-ценностях – о беспринципности и гордыне, лицемерии и зависти, о клевете и мести.

##### **Тема 4.2. Механизмы сохранения и укрепления традиционных ценностей**

##### **Перечень изучаемых элементов содержания:**

О сохранении исторической памяти, о преемственности поколений, о единстве народов.

#### **ПРАКТИЧЕСКОЕ ЗАДАНИЕ К РАЗДЕЛУ 4**



### Форма практического задания:

Проиллюстрировать анти-ценности произведениями искусства, заполнив таблицу.

|     | Ценности        | Произведения литературы | Кинопроизведения | Музыкальные произведения | Произведения изобразительного искусства |
|-----|-----------------|-------------------------|------------------|--------------------------|---|
| 1.  | Беспринципность |                         |                  |                          |   |
| 2.  | Гордыня         |                         |                  |                          |   |
| 3.  | Зависть         |                         |                  |                          |   |
| 4.  | Злорадство      |                         |                  |                          |   |
| 5.  | Клевета         |                         |                  |                          |   |
| 6.  | Лицемерие       |                         |                  |                          |   |
| 7.  | Мечь            |                         |                  |                          |   |
| 8.  | Подлость        |                         |                  |                          |   |
| 9.  | Предательство   |                         |                  |                          |   |
| 10. | Принуждение     |                         |                  |                          |   |

### РУБЕЖНЫЙ КОНТРОЛЬ К РАЗДЕЛУ 4

форма рубежного контроля – устный опрос.

#### Вопросы:

1. Какие основные субъекты угроз нашим традиционным ценностям в Указе Президента РФ от 9 ноября 2022 г. № 809 «Об утверждении Основ государственной политики по сохранению и укреплению традиционных российских духовно-нравственных ценностей»?
2. Что принято называть экстремизмом и к каким последствиям может приводить экстремистская деятельность?
3. Чем опасна религиозная организация «Свидетели Иеговы»?
4. Что из себя представляет экстремистские молодежная организация «АУЕ»?
5. Что такое санкции? Что знаете о современных западных санкциях против России?
6. Как известные философы и историки объясняют такое отношение Запада к России?
7. В чем суть доктрины Вулфовица?
8. Почему деятельность СМИ может быть опасна?
9. Как политика государства по отношению к культуре влияет на усиление или ослабление национальной безопасности?
10. На ваш взгляд, почему «внимание к укреплению традиционных ценностей неизбежно ослабляется в условиях социального и политического хаоса»?
11. Что такое «фейк»? Какую роль он играет в информационной войне?
12. Какую угрозу представляют ТНК (транснациональные корпорации) для традиционных ценностей?
13. Каковы основные этапы, по мнению российских ученых, замены системы базовых ценностей государства-мишени ценностями государства-инициатора как самыми перспективными?
14. В качестве субъекта угроз традиционным ценностям в Указе Президента отмечены «некоторые организации и лица на территории России». О ком мы должны вести речь в этом случае?
15. В 2022 г. Нобелевская премия мира присуждена обществу «Мемориал». Что это за организация? Почему еще в 2016 году Минюст РФ внес его в список иноагентов?

## РАЗДЕЛ 3. УЧЕБНО-МЕТОДИЧЕСКОЕ ОБЕСПЕЧЕНИЕ САМОСТОЯТЕЛЬНОЙ РАБОТЫ ОБУЧАЮЩИХСЯ ПО ДИСЦИПЛИНЕ (МОДУЛЮ)

### 3.1. Виды самостоятельной работы обучающихся по дисциплине (модулю)

#### *Очно-заочной формы обучения*

| Раздел, тема  | Количество часов | Вид самостоятельной работы                      |
|---|------------------|---|
| <b>Модуль 1. (семестр 1)</b>  |                  |   |
| Раздел 1. Традиционные ценности как основа жизни российского общества | 6                | Подготовка эссе                                 |
|   | 13               | Самостоятельное изучение материала раздела/темы |
| Раздел 2. Основные ценности   | 6                | Подготовка эссе                                 |
|   | 14               | Самостоятельное изучение материала раздела/темы |
| <b>Общий объем по модулю/семестру, часов</b>                          | 39               |   |

### 3.2. Задания для самостоятельной работы

#### **Задания для самостоятельной работы к Разделу 1**

##### **Вопросы для самостоятельной работы к Разделу 1**

1. Что обозначает термин «ценности»?
2. Что значит оценить явление?
3. От чего зависит оценка?
4. Могут ли быть ценности общечеловеческими? Почему?
5. Что такое духовно-нравственные ценности? Духовные? Нравственные?
6. Что значит «традиционные ценности»?
7. Что мы относим к области духовного, кроме морали?

##### **Перечень тем эссе к Разделу 1:**

1. Государственная политика РФ по сохранению и укреплению российских духовно-нравственных ценностей в области образования и воспитания
2. Государственная политика РФ по сохранению и укреплению российских духовно-нравственных ценностей в области работы с молодёжью
3. Государственная политика РФ по сохранению и укреплению российских духовно-нравственных ценностей в области культуры
4. Государственная политика РФ по сохранению и укреплению российских духовно-нравственных ценностей в области науки

##### **Литература для самостоятельного изучения к Разделу 1.**

1. Основы государственной политики по сохранению и укреплению традиционных российских духовно-нравственных ценностей / Утв. Указом Президента РФ от 09.11.2022 № 809 [Электронный ресурс: <http://kremlin.ru/acts/news/69810>].
2. Ивин, А. А. Аксиология: Учебник для вузов / А. А. Ивин. — 2-е изд., испр. и доп. — Москва: Издательство Юрайт, 2023. — 342 с. — (Высшее образование). — ISBN 978-5-534-07703-2. — Текст: электронный // Образовательная платформа Юрайт [сайт]. — URL: <https://urait.ru/bcode/513605>
3. Седанкина, Т. Е. Аксиология религии: Учебное пособие / Т. Е. Седанкина. — Казань: КФУ, 2013. — 244 с. — ISBN 978-5-00019-076-0. — Текст: электронный // Лань: электронно-библиотечная система. — URL: <https://e.lanbook.com/book/72854>

#### **Задания для самостоятельной работы к Разделу 2**

##### **Вопросы для самостоятельной работы к Разделу 2**

1. В чем своеобразие обыденного представления о жизни?
2. Какие исторические факты могут вступать в противоречие с обыденным представлением о жизни?
3. Чем детерминированы (обусловлены) оценочные суждения о жизни?
4. Что значит утверждение «жизнь не является универсальной ценностью»?
5. Почему определение жизни в Новой философской энциклопедии не может нас полностью удовлетворить?
6. Почему, на взгляд лектора, философы обратились к проблеме жизни в ее биологическом измерении?
7. Что такое социобиология?
8. К каким выводам пришли социобиологи?
9. Поясните слова лектора: «Ученые не смогли преодолеть сугубо биологический, т.е. редуccionистский подход к жизни человека». Что такое редуccionизм?
10. Какова позиция оппонентов социобиологов?
11. Почему так важно помнить об этом противостоянии идей в решении проблемы сущности человеческой жизни?
12. В чем состоит опасность «биологизаторства», т.е. такого отношения к человеку, согласно которому биологические программы определяют его жизнь?
13. Каковы могут быть возможные негативные последствия такого выбора, описанные еще 20 лет назад Френсисом Фукуямой в своей известной книге «Наше постчеловеческое будущее»?
14. Поясните слова Фукуямы: ««самый глубокий страх перед этой технологией имеет отнюдь не утилитарную природу. скорее это страх перед тем, что в конечном счете биотехнология принесет нам утрату нашей человеческой сущности — то есть важного качества, на котором держится наше ощущение того, кто мы такие и куда идем, какие бы ни происходили изменения с человеком за всю его историю. хуже того, это изменение мы можем провести, не зная, что теряем что-то весьма и весьма ценное».
15. Согласны ли вы с утверждением, что претензия современной науки на всеобщий сущностный характер того знания, которое она получила и развивает бесосновательна?
16. Как немецкий философ Вильгельм Дильтей понимал «жизнь»?
17. Что есть жизнь для Фридриха Ницше?
18. Поясните слова лектора: «ЖИЗНЬ народа, нашего многонационального народа, как и ЖИЗНЬ каждого ее представителя, являясь способом бытия Российской цивилизации вмещает в себя и в духовном, и в социальном плане весь ценностный ряд культурного ее кода»
19. Какое устойчивое выражение русского языка как нельзя лучше характеризует образ мысли, а значит, и желаемый ОБРАЗ ЖИЗНИ нашего народа, по мнению лектора?
20. Что такое «правда»? Чем она отличается от понятия «истина»?

### **Перечень тем эссе к Разделу 2:**

1. Государственная политика РФ по сохранению и укреплению российских духовно-нравственных ценностей в области образования и воспитания
2. Государственная политика РФ по сохранению и укреплению российских духовно-нравственных ценностей в области работы с молодёжью
3. Государственная политика РФ по сохранению и укреплению российских духовно-нравственных ценностей в области культуры
4. Государственная политика РФ по сохранению и укреплению российских духовно-нравственных ценностей в области науки

## Литература для самостоятельного изучения к Разделу 2.

1. Основы государственной политики по сохранению и укреплению традиционных российских духовно-нравственных ценностей / Утв. Указом Президента РФ от 09.11.2022 № 809 [Электронный ресурс: <http://kremlin.ru/acts/news/69810>].

2. Ивин, А. А. Аксиология: Учебник для вузов / А. А. Ивин. — 2-е изд., испр. и доп. — Москва: Издательство Юрайт, 2023. — 342 с. — (Высшее образование). — ISBN 978-5-534-07703-2. — Текст: электронный // Образовательная платформа Юрайт [сайт]. — URL: <https://urait.ru/bcode/513605>

3. Седанкина, Т. Е. Аксиология религии: Учебное пособие / Т. Е. Седанкина. — Казань: КФУ, 2013. — 244 с. — ISBN 978-5-00019-076-0. — Текст: электронный // Лань: электронно-библиотечная система. — URL: <https://e.lanbook.com/book/72854>

### 3.3. Методические указания к самостоятельной работе по дисциплине (модулю)

Освоение слушателями программы предполагает изучение материалов дисциплин (модулей) в ходе самостоятельной работы.

Для успешного освоения дисциплины (модуля) и достижения поставленных целей необходимо внимательно ознакомиться с рабочей программой дисциплины (модуля), доступной в электронной информационно-образовательной среде РГСУ.

Следует обратить внимание на списки основной и дополнительной литературы, на предлагаемые преподавателем ресурсы информационно-телекоммуникационной сети Интернет. Эта информация необходима для самостоятельной работы обучающегося.

Для более углубленного изучения темы задания для самостоятельной работы рекомендуется выполнять параллельно с изучением данной темы. При выполнении заданий по возможности используйте наглядное представление материала.

Самостоятельная работа включает разнообразный комплекс видов и форм работы обучающихся.

#### *Написание эссе.*

Эссе - вид самостоятельной исследовательской работы обучающихся, с целью углубления и закрепления теоретических знаний и освоения практических навыков. Цель эссе состоит в развитии самостоятельного творческого мышления и письменного изложения собственных мыслей. При написании эссе слушатель должен представить развернутый письменный ответ на теоретический или практический актуальный вопрос, объявленный преподавателем в аудитории непосредственно перед ее написанием. В процессе написания эссе разрешается пользоваться нормативно-правовыми актами, конспектом лекций (в печатном виде). Использование интернет-ресурсов не допускается. Темы эссе преподаватель предлагает из числа тех, которые слушатели уже рассматривали на лекциях или семинарских занятиях, исходя из содержания заданий в составе оценочных средств. По решению преподавателя, в качестве темы эссе может быть выбрана одна или несколько тем, которые могут быть распределены между слушателями по желанию.

Эссе проводится письменно, по объему не более 5 листов формата А4.

Требования к оформлению эссе:

Эссе выполняется на компьютере (гарнитура Times New Roman, шрифт 14) через 1,5 интервала с полями: верхнее, нижнее – 2; правое – 3; левое – 1,5. Отступ первой строки абзаца – 1,25. Сноски – постраничные. Таблицы и рисунки встраиваются в текст работы. При этом обязательный заголовок таблицы надо размещать над табличным полем, а рисунки сопровождать подрисуночными подписями. При включении в эссе нескольких таблиц и/или рисунков их нумерация обязательна. Обязательна и нумерация страниц. Их целесообразно проставлять внизу страницы – по середине или в правом углу. Номер страницы не ставится на титульном листе, но в общее число страниц он включается. Объем эссе, без учета приложений, не должен превышать

5 страниц. Значительное превышение установленного объема является недостатком работы и указывает на то, что слушатель не сумел отобрать и переработать необходимый материал.

Работа должна содержать собственные умозаключения по сути поставленной проблемы, включать самостоятельно проведенный анализ по сути этой проблемы, выводы, обобщающие авторскую позицию по поставленной проблеме.

#### **РАЗДЕЛ 4. ОЦЕНОЧНЫЕ МАТЕРИАЛЫ ПО ДИСЦИПЛИНЕ (МОДУЛЮ)**

##### **4.1. Форма промежуточной аттестации обучающегося по дисциплине (модулю)**

Контрольным мероприятием промежуточной аттестации обучающихся по дисциплине (модулю) является зачет, который проводится в устной форме.

##### **4.2. Оценочные материалы, определяющие процедуры оценивания знаний, умений, навыков и (или) опыта деятельности, характеризующих этапы формирования компетенций**

###### **4.2.1. Организационные основы применения балльно-рейтинговой системы оценки успеваемости обучающихся по дисциплине (модулю)**

Оценка качества освоения обучающимися дисциплины (модуля) реализуется в формате балльно-рейтинговой системы оценки успеваемости обучающихся (БРСО).

БРСО в ходе текущего контроля успеваемости и промежуточной аттестации осуществляется по 100-балльной шкале.

Академический рейтинг обучающегося по дисциплине (модулю) складывается из результатов:

- текущего контроля успеваемости (максимальный текущий рейтинг обучающегося 80 рейтинговых баллов;
- промежуточной аттестации (максимальный рубежный рейтинг обучающегося 20 рейтинговых баллов.

Условия оценки освоения обучающимся дисциплины (модуля) в формате БРСО доводятся преподавателем до сведения обучающихся на первом учебном занятии, а также размещены в свободном доступе в электронной информационно-образовательной среде Университета.

###### **4.2.2. Проведение текущего контроля успеваемости обучающихся по дисциплине (модулю) в соответствии с балльно-рейтинговой системой оценки успеваемости обучающегося**

В течение учебного семестра до промежуточной аттестации на основании утвержденной рабочей программы дисциплины (модуля) формируется текущий рейтинг обучающегося. Текущий рейтинг обучающегося складывается как сумма рейтинговых баллов, полученных им в течение учебного семестра по всем видам учебных занятий по дисциплине (модулю).

В процессе текущего контроля оцениваются следующие действия обучающегося, направленные на освоение компетенций в рамках изучения учебной дисциплины:

- академическая активность (посещаемость учебных занятий, самостоятельное изучение содержания учебной дисциплины в электронной информационно-образовательной среде, соблюдение сроков сдачи практических заданий и текущих контрольных мероприятий и др.);
- выполнение и сдача текущих и итогового практических заданий (эссе, рефераты, творческие задания, кейс-задания, лабораторные работы, расчетные задания и др., активное участие в групповых интерактивных занятиях (дискуссии, WiKi-проекты и др.), защита проектов и др.);

– прохождение рубежей текущего контроля, включая соблюдение графика их прохождения в электронной информационно-образовательной среде.

Для планирования расчета текущего рейтинга обучающегося используются следующие пропорции:

| <b>Вид учебного действия</b>                | <b>Максимальная рейтинговая оценка, баллов</b> |
|---|--|
| академическая активность                    | 10   |
| практические задания                        | 40   |
| <i>из них: текущие практические задания</i> | 20   |
| <i>итоговое практическое задание</i>        | 20   |
| рубежи текущего контроля                    | 30   |
| <b>ИТОГО:</b>                               | <b>80</b>                                      |

В течение учебного семестра по дисциплине (модулю) обучающимся должен быть накоплен текущий рейтинг не менее 52 рейтинговых баллов (65% от максимального значения текущего рейтинга).

Необходимыми условиями допуска обучающегося к промежуточной аттестации по дисциплине являются положительное прохождение обучающимся не менее 65% рубежей текущего контроля с накоплением не менее 65% максимального рейтингового балла за каждый рубеж текущего контроля и положительное выполнение итогового практического задания с накоплением не менее 65% максимального рейтингового балла, установленного за итоговое практическое задание.

Невыполнение вышеуказанных условий является текущей академической задолженностью, которая должна быть ликвидирована обучающимся до контрольного мероприятия промежуточной аттестации.

Сведения о наличии у обучающихся текущей академической задолженности, сроках и порядке добора рейтинговых баллов для её ликвидации доводятся до обучающихся педагогическим работником.

В случае неликвидации текущей академической задолженности, педагогический работник обязан во время контрольного мероприятия промежуточной аттестации поставить обучающемуся 0 рейтинговых баллов. В этом случае ликвидация текущей академической задолженности возможна в периоды проведения повторной промежуточной аттестации.

#### **4.2.3. Проведение промежуточной аттестации обучающихся по дисциплине (модулю) в соответствии с балльно-рейтинговой системой оценки успеваемости обучающегося**

Промежуточная аттестация по дисциплине (модулю) проводится в соответствии с Положением о промежуточной аттестации обучающихся по основным профессиональным образовательным программам в Российском государственном социальном университете и Положением о балльно-рейтинговой системе оценки успеваемости обучающихся по основным профессиональным образовательным программам в Российском государственном социальном университете в действующей редакции.

На промежуточную аттестацию отводится 20 рейтинговых баллов.

Ответы обучающегося на контрольном мероприятии промежуточной аттестации оцениваются педагогическим работником по 20 - балльной шкале, а итоговая оценка по дисциплине (модулю) выставляется по системе зачтено/не зачтено для зачета.

Критерии выставления оценки определяются Положением о балльно-рейтинговой системе оценки успеваемости обучающихся по основным профессиональным образовательным программам высшего образования - программам бакалавриата, программам специалитета, программам магистратуры в Российском государственном социальном университете.

В процессе определения рубежного рейтинга обучающегося используется следующая шкала:

| <b>Рубежный рейтинг</b>        | <b>Критерии оценки освоения обучающимся учебной дисциплины в ходе контрольных мероприятий промежуточной аттестации</b>   |
|--------------------------------|--|
| 19-20<br>рейтинговых<br>баллов | обучающийся глубоко и прочно усвоил программный материал, исчерпывающе, последовательно, грамотно и логически стройно его излагает, тесно увязывает с задачами и будущей деятельностью, не затрудняется с ответом при видоизменении задания, свободно справляется с задачами и практическими заданиями, правильно обосновывает принятые решения, умеет самостоятельно обобщать и излагать материал, не допуская ошибок |
| 16-18<br>рейтинговых<br>баллов | обучающийся твердо знает программный материал, грамотно и по существу излагает его, не допуская существенных неточностей в ответе на вопрос, может правильно применять теоретические положения и владеет необходимыми умениями и навыками при выполнении практических заданий  |
| 13-15<br>рейтинговых<br>баллов | обучающийся освоил основной материал, но не знает отдельных деталей, допускает неточности, недостаточно правильные формулировки, нарушает последовательность в изложении программного материала и испытывает затруднения в выполнении практических заданий   |
| 1-12<br>рейтинговых<br>баллов  | обучающийся не знает значительной части программного материала, допускает существенные ошибки, с большими затруднениями выполняет практические задания   |
| 0 рейтинговых<br>баллов        | не аттестован  |

**4.3. Перечень заданий для проведения текущей и промежуточной оценки знаний, умений, навыков и (или) опыта деятельности, характеризующих этапы формирования компетенций**

**4.3.1. Оценочные материалы для проведения текущей аттестации и рубежного контроля, обучающихся по дисциплине (модулю)**

**Перечень вопросов рубежного контроля и текущей аттестации**

| № п/п | Контролируемые разделы (темы), дисциплины                             | Код контролируемых компетенций | Форма рубежного контроля | Вопросы/задания рубежного контроля   |
|-------|---|--------------------------------|--------------------------|--|
| 1.    | Раздел 1. Традиционные ценности как основа жизни российского общества | УК-5                           | Устный опрос             | <ol style="list-style-type: none"> <li>1. Согласны ли вы с утверждением немецкого философа Георга Вильгельма Фридриха Гегеля о том, что желающие понять смысл явления, должны изучать его историю? Поясните свой ответ.</li> <li>2. Какие элементы входят в сферу нравственного?</li> <li>3. Что такое нравственность? Какого происхождения этого термина в русском языке?</li> <li>4. Каков современный смысл понятия «этика»?</li> <li>5. Что принято подразумевать под понятием «нравственный идеал»?</li> <li>6. Приведите пример «сопряженности» нравственного идеала не с отдельной личностью, а с обществом. Поясните.</li> <li>7. Какая добродетель, по Платону, объединяет людей? Как философ аргументирует свое утверждение?</li> <li>8. Что или кто определяет социальный статус человека, согласно древней традиции? Почему в обществе присутствует неравенство?</li> <li>9. В чем суть идеи Аристотеля о природном нравственном неравенстве людей?</li> <li>10. Что обозначают термином «эвдемонизм»?</li> <li>11. Чем отличается средневековый идеал высоконравственного человека от идеала Древности?</li> <li>12. Что такое ригоризм?</li> <li>13. Чем отличается понимание средневековым человеком достоинства от его понимания древним?</li> <li>14. Что нового в понимание нравственности привнесло Новое время?</li> <li>15. Что такое утилитаризм?</li> </ol> |



|    |                                       |      |              |   |
|----|---------------------------------------|------|--------------|---|
|    |                                       |      |              | <p>16. Как «человек труда» стал новым нравственным идеалом в Новое время?</p> <p>17. Какие три образа состояния «идеального общества» выделил Герт Хофстеде? Охарактеризуйте их с точки зрения нравственной составляющей.</p> <p>18. В чем суть принципа индивидуализма?</p> <p>19. Как можно охарактеризовать принцип коллективизма?</p> <p>20. Как реализуется индивидуалистический идеал общественных отношений в настоящее время? Поясните на примерах.</p>   |
| 2. | <b>Раздел 2.</b><br>Основные ценности | УК-5 | Устный опрос | <p>1. Что такое единство? Какую роль оно играет в жизни человека и общества, на ваш взгляд?</p> <p>2. Какие ответы давало человечество на вопрос об источнике сочувствия, сопереживания, ответственности за жизнь тех, кто слабее?</p> <p>3. Что такое пантеизм? Какие вы знаете примеры пантеистических учений? Как они отвечают на вопрос об источнике единства?</p> <p>4. Каков источник единого, по Платону? Что по этому поводу говорил Аристотель?</p> <p>5. Проиллюстрируйте примерами высказывание лектора о том, что иногда «единство становилось единственным средством спасения».</p> <p>6. В чем суть христианской идеи соборности?</p> <p>7. В чем суть нашего государственного праздника — Дня народного единства?</p> <p>8. Какие исторические примеры единства нашего народа вы можете привести?</p> <p>9. Какую роль играли российско-советские писатели в годы войны в деле объединения народа? Приведите примеры и из лекции, и из других источников.</p> <p>10. Приведите примеры, когда художественные фильмы, театральные постановки помогали и помогают обретению единства?</p> <p>11. Почему самую известную фотографию Евгения Халдея, на которой изображены советские солдаты, устанавливающие знамя Победы над Рейхстагом, можно назвать не только символом Победы, но и символом Единства?</p> <p>12. В каких отечественных литературных произведениях (рассказах, повестях, поэмах, стихах), на ваш взгляд, наиболее отчетливо звучит тема единства?</p> <p>13. Как, на ваш взгляд, можно решать противоречия, возникающие в процессе развития нашего общества? Приведите примеры успешного разрешения подобных противоречий и восстановления гармонии.</p> <p>14. Каковы внешние и внутренние угрозы единству нашего народа?</p> <p>15. Какие могут быть механизмы защиты (как у государства, так и у гражданского общества) от этих угроз?</p> |

|    |   |      |              |  |
|----|---|------|--------------|--|
| 3. | <b>Раздел 3.</b><br>Гражданская идентичность и служение Отечеству                   | УК-5 | Устный опрос | <ol style="list-style-type: none"> <li>1. Раскройте понятие «гражданская идентичность».</li> <li>2. Как древнегреческий философ Платон мыслит справедливое устройство государства? Как, с его точки зрения, должно относиться часть к целому? Поясните свой ответ примерами</li> <li>3. Что значит используемый Томасом Гоббсом фразеологизм «Мы стоим на плечах гигантов»?</li> <li>4. Какие два концепта которые доминируют в современной политике государственного строительства?</li> <li>5. Охарактеризуйте концепт этнической нации. Что значит совпадение этнонима и политонима?</li> <li>6. Дайте характеристику концепту гражданской нации. Что такое полиэтничность?</li> <li>7. Каков смысл понятия «мультикультурализм»? Почему он часто приводит не к интеграции, а к изоляции?</li> <li>8. Что такое космополитизм? Каких негативные его последствия можете указать?</li> <li>9. В чем заключается суть современной стратегии национальной политики Российского государства?</li> <li>10. Какую роль на современном этапе играют СМИ (как государственные, так и негосударственные) в деле самоорганизации граждан и демонстрации образцов гражданской ответственности высочайшего уровня. Приведите примеры такой работы</li> <li>11. Почему именно Специальная Военная Операция стала одним из самых действенных механизмов формирования гражданской идентичности?</li> <li>12. Что такое волонтерство? Какие вы знаете формы волонтерского движения? Кто-нибудь является волонтером сейчас? Расскажите о своей деятельности.</li> <li>13. Приведите примеры деятельности волонтеров как в мирное, так и в военное время</li> <li>14. Какую роль играет семья в деле гражданской самоидентификации своих детей?</li> <li>15. Какие задачи, на ваш взгляд, должна ставить перед собой система образования, чтобы процесс гражданской идентификации шел активнее?</li> </ol> |
| 4. | <b>Раздел 4.</b><br>Основные угрозы традиционным ценностям. Механизмы их сохранения | УК-5 | Устный опрос | <ol style="list-style-type: none"> <li>1. Какие основные субъекты угроз нашим традиционным ценностям в Указе Президента РФ от 9 ноября 2022 г. № 809 «Об утверждении Основ государственной политики по сохранению и укреплению традиционных российских духовно-нравственных ценностей»?</li> <li>2. Что принято называть экстремизмом и к каким последствиям может приводить экстремистская деятельность?</li> <li>3. Чем опасна религиозная организация «Свидетели Иеговы»?</li> <li>4. Что из себя представляет экстремистские молодежная организация «АУЕ»?</li> <li>5. Что такое санкции? Что знаете о современных западных санкциях против России?</li> </ol>   |

|  |  |  |  |  |
|--|--|--|--|--|
|  |  |  |  | <ol style="list-style-type: none"> <li>6. Как известные философы и историки объясняют такое отношение Запада к России?</li> <li>7. В чем суть доктрины Вулфовица?</li> <li>8. Почему деятельность СМИ может быть опасна?</li> <li>9. Как политика государства по отношению к культуре влияет на усиление или ослабление национальной безопасности?</li> <li>10. На ваш взгляд, почему «внимание к укреплению традиционных ценностей неизбежно ослабляется в условиях социального и политического хаоса»?</li> <li>11. Что такое «фейк»? Какую роль он играет в информационной войне?</li> <li>12. Какую угрозу представляют ТНК (транснациональные корпорации) для традиционных ценностей?</li> <li>13. Каковы основные этапы, по мнению российских ученых, замены системы базовых ценностей государства-мишени ценностями государства-инициатора как самыми перспективными?</li> <li>14. В качестве субъекта угроз традиционным ценностям в Указе Президента отмечены «некоторые организации и лица на территории России». О ком мы должны вести речь в этом случае?</li> <li>15. В 2022 г. Нобелевская премия мира присуждена обществу «Мемориал». Что это за организация? Почему еще в 2016 году Минюст РФ внес его в список иноагентов?</li> </ol> |
|--|--|--|--|--|

#### 4.3.2. Оценочные материалы для проведения промежуточной аттестации обучающихся по дисциплине (модулю)

##### Вопросы/задания для проведения промежуточной аттестации обучающихся по дисциплине (модулю)

| Коды контролируемой компетенций | Вопросы /задания  |
|---------------------------------|---|
| УК-5                            | 1. Наши ценности: цивилизационный код<br>2. Жизнь как абсолютная ценность: от биологически обусловленного к социально ответственному<br>3. Быть достойным. Нравственные эталоны и образцы поведения<br>4. Милосердие и гуманность: сопряженность понятий<br>5. Справедливость и законность: диалектика смыслов<br>6. Исторические формы единства. Коллективное начало<br>7. На пути к гражданской идентичности<br>8. Служение Отечеству и ответственность за его судьбу<br>9. Угрозы традиционным ценностям<br>10. Механизмы сохранения и укрепления традиционных ценностей |

## РАЗДЕЛ 5. УСЛОВИЯ РЕАЛИЗАЦИИ ДИСЦИПЛИНЫ (МОДУЛЯ)

### 5.1. Перечень основной и дополнительной учебной литературы для освоения дисциплины (модуля)

#### 5.1.1. Основная литература

1. Основы государственной политики по сохранению и укреплению традиционных российских духовно-нравственных ценностей / Утв. Указом Президента РФ от 09.11.2022 № 809 [Электронный ресурс: <http://kremlin.ru/acts/news/69810>].

2. Ивин, А. А. Аксиологи : Учебник для вузов / А. А. Ивин. — 2-е изд., испр. и доп. — Москва: Издательство Юрайт, 2023. — 342 с. — (Высшее образование). — ISBN 978-5-534-07703-2. — Текст: электронный // Образовательная платформа Юрайт [сайт]. — URL: <https://urait.ru/bcode/513605>

#### 5.1.2. Дополнительная литература

1. Седанкина, Т. Е. Аксиология религии: Учебное пособие / Т. Е. Седанкина. — Казань: КФУ, 2013. — 244 с. — ISBN 978-5-00019-076-0. — Текст: электронный // Лань: электронно-библиотечная система. — URL: <https://e.lanbook.com/book/72854>

### 5.2 Перечень ресурсов информационно-коммуникационной сети «Интернет», необходимых для освоения дисциплины (модуля)

| № № | Название электронного ресурса           | Описание электронного ресурса   | Используемый для работы адрес                             |
|-----|---|---|---|
| 1.  | ЭБС «Университетская библиотека онлайн» | Электронная библиотека, обеспечивающая доступ высших и средних учебных заведений, публичных библиотек и корпоративных пользователей к наиболее востребованным | <a href="http://biblioclub.ru/">http://biblioclub.ru/</a> |

|    |  |  |   |
|----|--|--|---|
|    |  | материалам по всем отраслям знаний от ведущих российских издательств   |   |
| 2. | Научная электронная библиотека eLIBRARY.ru | Крупнейший российский информационно-аналитический портал в области науки, технологии, медицины и образования, содержащий рефераты и полные тексты более 34 млн научных публикаций и патентов | <a href="http://elibrary.ru/">http://elibrary.ru/</a>             |
| 3. | Образовательная платформа Юрайт            | Электронно-библиотечная система для ВУЗов, ССУЗов, обеспечивающая доступ к учебникам, учебной и методической литературе по различным дисциплинам.  | <a href="https://urait.ru/">https://urait.ru/</a>                 |
| 4. | База данных "EastView"                     | Полнотекстовая база данных периодических изданий   | <a href="https://dlib.eastview.com">https://dlib.eastview.com</a> |
| 5. | Электронная библиотека "Grebennikon"       | Библиотека предоставляет доступ более чем к 30 журналам, выпускаемых Издательским домом "Гребенников".   | <a href="https://grebennikon.ru/">https://grebennikon.ru/</a>     |
| 6. | ЭБС издательства "ЛАНЬ"                    | Электронно-библиотечная система, коллекция электронных версий книг.  | <a href="http://e.lanbook.com/">http://e.lanbook.com/</a>         |

### 5.3 Методические указания для обучающихся по освоению дисциплины (модуля)

Освоение обучающимся дисциплины (модуля) предполагает изучение материалов дисциплины (модуля) на аудиторных занятиях и в ходе самостоятельной работы. Аудиторные занятия проходят в форме лекций, семинаров, практических занятий.

При подготовке к аудиторным занятиям необходимо помнить особенности каждой формы его проведения.

Подготовка к учебному занятию лекционного типа заключается в следующем.

С целью обеспечения успешного обучения обучающийся должен готовиться к лекции, поскольку она является важнейшей формой организации учебного процесса, поскольку:

- знакомит с новым учебным материалом;
- разъясняет учебные элементы, трудные для понимания;
- систематизирует учебный материал;
- ориентирует в учебном процессе.

С этой целью:

- внимательно прочитайте материал предыдущей лекции;
- ознакомьтесь с учебным материалом по учебнику и учебным пособиям с темой прочитанной лекции;
- внесите дополнения к полученным ранее знаниям по теме лекции на полях лекционной тетради;
- запишите возможные вопросы, которые вы зададите лектору на лекции по материалу изученной лекции;
- постарайтесь уяснить место изучаемой темы в своей подготовке;
- узнайте тему предстоящей лекции (по тематическому плану, по информации лектора) и запишите информацию, которой вы владеете по данному вопросу.

Подготовка к занятию семинарского типа

При подготовке и работе во время проведения занятий семинарского типа следует обратить внимание на следующие моменты: на процесс предварительной подготовки, на работу во время занятия, обработку полученных результатов, исправление полученных замечаний.

Предварительная подготовка к учебному занятию семинарского типа заключается в изучении теоретического материала в отведенное для самостоятельной работы время, ознакомление с инструктивными материалами с целью осознания задач практического занятия, техники безопасности при работе с приборами, веществами.

Работа во время проведения учебного занятия семинарского типа включает:

- консультирование студентов преподавателями и вспомогательным персоналом с целью предоставления исчерпывающей информации, необходимой для самостоятельного выполнения предложенных преподавателем задач;
- самостоятельное выполнение заданий согласно обозначенной учебной программой тематики.

Обработка, обобщение полученных результатов проводится обучающимися самостоятельно или под руководством преподавателя (в зависимости от степени сложности поставленных задач). В результате оформляется индивидуальный отчет. Подготовленная к сдаче на контроль и оценку работа сдается преподавателю. Форма отчетности может быть письменная, устная или две одновременно. Главным результатом в данном случае служит получение положительной оценки по каждому практическому занятию. Это является необходимым условием при проведении рубежного контроля и допуска к зачету. При получении неудовлетворительных результатов обучающийся имеет право в дополнительное время пересдать преподавателю работу до проведения промежуточной аттестации.

#### **5.4 Информационно-технологическое обеспечение образовательного процесса по дисциплины (модуля)**

##### **5.4.1. Средства информационных технологий**

1. Персональные компьютеры;
2. Средства доступа в Интернет;
3. Проектор.

##### **5.4.2. Лицензионное и свободно распространяемое программное обеспечение, в том числе отечественного производства:**

1. Операционная система: Astra Linux SE
2. Пакет офисных программ: LibreOffice
3. Справочная система Консультант+
4. Okular или Acrobat Reader DC
5. Ark или 7-zip
6. User Gate
7. TrueConf (client)

##### **5.4.3. Информационные справочные системы и профессиональные базы данных**

| <b>№<br/>№</b> | <b>Название<br/>электронного<br/>ресурса</b> | <b>Описание электронного ресурса</b>   | <b>Используемый для<br/>работы адрес</b>                  |
|----------------|--|--|---|
| 1.             | ЭБС «Университетская библиотека онлайн»      | Электронная библиотека, обеспечивающая доступ высших и средних учебных заведений, публичных библиотек и корпоративных пользователей к наиболее востребованным материалам по всем отраслям знаний от ведущих российских издательств | <a href="http://biblioclub.ru/">http://biblioclub.ru/</a> |
| 2.             | Научная электронная библиотека eLIBRARY.ru   | Крупнейший российский информационно-аналитический портал в области науки, технологии, медицины и образования, содержащий рефераты и полные тексты более 34 млн научных публикаций и патентов                                       | <a href="http://elibrary.ru/">http://elibrary.ru/</a>     |
| 3.             | Образовательная                              | Электронно-библиотечная система для ВУЗов,   | <a href="https://urait.ru/">https://urait.ru/</a>         |

|    |                                      |  |   |
|----|--------------------------------------|--|---|
|    | платформа Юрайт                      | ССУЗов, обеспечивающая доступ к учебникам, учебной и методической литературе по различным дисциплинам. |   |
| 4. | База данных "EastView"               | Полнотекстовая база данных периодических изданий   | <a href="https://dlib.eastview.com">https://dlib.eastview.com</a> |
| 5. | Электронная библиотека "Grebennikon" | Библиотека предоставляет доступ более чем к 30 журналам, выпускаемых Издательским домом "Гребенников". | <a href="https://grebennikon.ru/">https://grebennikon.ru/</a>     |

### **5.5. Материально-техническое обеспечение образовательного процесса по дисциплине (модулю)**

Для изучения дисциплины (модуля) используются:

**Учебная аудитория для занятий лекционного типа** оснащена специализированной мебелью: стол для преподавателя, парты, стулья, доска для написания мелом; техническими средствами обучения видеопроекторное оборудование, средства звуковоспроизведения, экран и имеющие выход в сеть Интернет, а также демонстрационными печатными пособиями.

**Учебная аудитория для занятий семинарского типа:** оснащена специализированной мебелью: стол для преподавателя, парты, стулья, доска для написания мелом; техническими средствами обучения видеопроекторное оборудование, средства звуковоспроизведения, экран и имеющие выход в сеть Интернет, а также демонстрационными печатными пособиями и демонстрационными материалами.

**Помещения для самостоятельной работы обучающихся:** оснащены специализированной мебелью (парты, стулья) техническими средствами обучения (персональные компьютеры с доступом в сеть Интернет и обеспечением доступа в электронно-информационную среду университета, программным обеспечением).

### **5.6. Образовательные технологии**

При реализации дисциплины (модуля) применяются различные образовательные технологии, в том числе технологии электронного обучения.

Освоение дисциплины (модуля) предусматривает использование в учебном процессе активных и интерактивных форм проведения учебных занятий в форме разбор конкретных ситуаций в сочетании с внеаудиторной работой с целью формирования и развития профессиональных навыков обучающихся.

При освоении дисциплины (модуля) предусмотрено применением электронного обучения и дистанционных образовательных технологий.

Учебные часы дисциплины (модуля) предусматривают классическую контактную работу преподавателя с обучающимся в аудитории и контактную работу посредством электронной информационно-образовательной среды в синхронном и асинхронном режиме (вне аудитории) посредством применения возможностей компьютерных технологий (электронная почта, электронный учебник, тестирование, вебинар, видеофильм, презентация, форум и др.).

В рамках дисциплины (модуля) предусмотрены встречи с руководителями и работниками организаций, деятельность которых связана с *направленностью* реализуемой основной профессиональной образовательной программы.

## ЛИСТ РЕГИСТРАЦИИ ИЗМЕНЕНИЙ

| №<br>п/п | Содержание изменения   | Реквизиты документа об утверждении изменения                                    | Дата введения изменения |
|----------|--|---|-------------------------|
| 1.       | Утверждена и введена в действие решением Ученого совета факультета на основании Федерального государственного образовательного стандарта высшего образования по направлению подготовки 38.03.04 Государственное и муниципальное управление (уровень бакалавриата), утвержденным приказом Министерства науки и высшего образования Российской Федерации от 13.08.2020 №1016 | Протокол заседания Ученого совета факультета №_9__ от «_26_» _апреля_ 2023 года | 01.09.2023              |
| 2.       |  |   |                         |
| 3.       |  |   |                         |





Министерство науки и высшего образования Российской Федерации  
Федеральное государственное бюджетное образовательное учреждение  
высшего образования  
«Российский государственный социальный университет»

УТВЕРЖДАЮ

и.о. декана факультета политических и  
социальных технологий

\_\_\_\_\_/Пивнева С.В./

«30» мая 2023 г.

**РАБОЧАЯ ПРОГРАММА ДИСЦИПЛИНЫ (МОДУЛЯ)  
ОСНОВЫ РОССИЙСКОЙ ГОСУДАРСТВЕННОСТИ**

**Направление подготовки**  
*«38.03.04 Государственное и муниципальное управление»*

**Направленность**  
*«Управление развитием территорий»*

**ОБРАЗОВАТЕЛЬНАЯ ПРОГРАММА ВЫСШЕГО ОБРАЗОВАНИЯ - ПРОГРАММА  
БАКАЛАВРИАТА**

**Форма обучения**  
*Очно-заочная*

Москва 2023

## СОДЕРЖАНИЕ

|   |    |
|---|----|
| РАЗДЕЛ 1. ПАСПОРТ РАБОЧЕЙ ПРОГРАММЫ ДИСЦИПЛИНЫ (МОДУЛЯ) .....   | 4  |
| 1.1 Цель и задачи дисциплины (модуля).....  | 4  |
| 1.2 Планируемые результаты обучения по дисциплине (модулю) в рамках планируемых результатов освоения основной профессиональной образовательной программы высшего образования – программы бакалавриата соотнесенные с установленными индикаторами достижения компетенций ..... | 4  |
| РАЗДЕЛ 2. СТРУКТУРА И СОДЕРЖАНИЕ ДИСЦИПЛИНЫ (МОДУЛЯ).....   | 5  |
| 2.1 Объем дисциплины (модуля), включая контактную работу обучающегося с педагогическими работниками и самостоятельную работу обучающегося .....   | 5  |
| 2.2. Учебно-тематический план дисциплины (модуля).....  | 6  |
| 2.3. Содержание дисциплины (модуля).....  | 9  |
| РАЗДЕЛ 3. УЧЕБНО-МЕТОДИЧЕСКОЕ ОБЕСПЕЧЕНИЕ САМОСТОЯТЕЛЬНОЙ РАБОТЫ ОБУЧАЮЩИХСЯ ПО ДИСЦИПЛИНЕ (МОДУЛЮ) .....   | 28 |
| 3.1. Виды самостоятельной работы обучающихся по дисциплине (модулю).....  | 28 |
| 3.2. Задания для самостоятельной работы .....   | 28 |
| 3.3. Методические указания к самостоятельной работе по дисциплине (модулю) .....  | 32 |
| РАЗДЕЛ 4. ОЦЕНОЧНЫЕ МАТЕРИАЛЫ ПО ДИСЦИПЛИНЕ (МОДУЛЮ) .....  | 33 |
| 4.1. Форма промежуточной аттестации обучающегося по дисциплине (модулю).....  | 33 |
| 4.2. Оценочные материалы, определяющие процедуры оценивания знаний, умений, навыков и (или) опыта деятельности, характеризующих этапы формирования компетенций.....   | 33 |
| 4.2.1. Организационные основы применения балльно-рейтинговой системы оценки успеваемости обучающихся по дисциплине (модулю).....  | 33 |
| 4.2.2. Проведение текущего контроля успеваемости обучающихся по дисциплине (модулю) в соответствии с балльно-рейтинговой системой оценки успеваемости обучающегося .....  | 33 |
| 4.2.3. Проведение промежуточной аттестации обучающихся по дисциплине (модулю) в соответствии с балльно-рейтинговой системой оценки успеваемости обучающегося .....  | 34 |
| 4.3. Перечень заданий для проведения текущей и промежуточной оценки знаний, умений, навыков и (или) опыта деятельности, характеризующих этапы формирования компетенций.....   | 36 |
| 4.3.1. Оценочные материалы для проведения текущей аттестации и рубежного контроля, обучающихся по дисциплине (модулю).....  | 36 |
| 4.3.2. Оценочные материалы для проведения промежуточной аттестации обучающихся по дисциплине (модулю) .....   | 39 |
| РАЗДЕЛ 5. УСЛОВИЯ РЕАЛИЗАЦИИ ДИСЦИПЛИНЫ (МОДУЛЯ) .....  | 42 |
| 5.1. Перечень основной и дополнительной учебной литературы для освоения дисциплины (модуля) .....   | 42 |
| 5.1.1. Основная литература.....   | 42 |
| 5.1.2. Дополнительная литература.....   | 42 |
| 5.2 Перечень ресурсов информационно-коммуникационной сети «Интернет», необходимых для освоения дисциплины (модуля) .....  | 43 |
| 5.3 Методические указания для обучающихся по освоению дисциплины (модуля).....  | 43 |
| 5.4 Информационно-технологическое обеспечение образовательного процесса по дисциплины (модуля).....   | 44 |
| 5.4.1. Средства информационных технологий .....   | 44 |
| 5.4.2. Лицензионное и свободно распространяемое программное обеспечение, в том числе отечественного производства:.....  | 44 |
| 5.4.3. Информационные справочные системы и профессиональные базы данных .....   | 45 |
| 5.5. Материально-техническое обеспечение образовательного процесса по дисциплине (модулю).....  | 45 |
| 5.6. Образовательные технологии.....  | 45 |
| ЛИСТ РЕГИСТРАЦИИ ИЗМЕНЕНИЙ.....   | 47 |

Рабочая программа дисциплины (модуля) «Основы российской государственности» разработана на основании федерального государственного образовательного стандарта высшего образования – *бакалавриата* по направлению подготовки 38.03.04 *Государственное и муниципальное управление*, утвержденного приказом Министерства науки и высшего образования Российской Федерации от 13.08.2020 №1016, учебного плана по основной профессиональной образовательной программе высшего образования - программы *бакалавриата* по направлению подготовки 38.03.04 *Государственное и муниципальное управление*.


Дисциплина «Основы российской государственности» реализуется в соответствии с традициями преподавания гуманитарных дисциплин в Российском государственном социальном университете.

Рабочая программа дисциплины (модуля) разработана: Афонин Михаил Викторович, к.ю.н., доцент, зав. кафедрой социально-политических институтов, процессов и технологий.

Рабочая программа дисциплины (модуля) обсуждена и утверждена на заседании кафедры социально-политических институтов, процессов и технологий.

Протокол № 10 от «30» мая 2023 года.

Заведующий кафедрой  
к.ю.н., доцент



М.В. Афонин

## РАЗДЕЛ 1. ПАСПОРТ РАБОЧЕЙ ПРОГРАММЫ ДИСЦИПЛИНЫ (МОДУЛЯ)

### 1.1 Цель и задачи дисциплины (модуля)

Основной целью дисциплины «Основы российской государственности» является формирование у студентов системы знаний, умений и навыков, связанных с осознанием принадлежности к российскому обществу, развитием чувства патриотизма и гражданственности, формированием духовно-нравственного и культурного фундамента развитой и цельной личности, которая имеет устойчивое представление об особенностях исторического пути российского государства и самобытности его политической организации.

Исходя из поставленной цели, для её достижения в рамках дисциплины определены следующие задачи:

- изучить особенности важнейших этапов исторического развития отечественной государственности и правовой системы, необходимые для формирования гражданской позиции;
- представить особенности современной политической организации российского общества, взаимоотношение российского государства и общества в федеративном измерении;
- исследовать наиболее вероятные внешние и внутренние вызовы, стоящие перед российской государственностью в настоящий момент, и обозначить сценарии её перспективного развития.

### 1.2 Планируемые результаты обучения по дисциплине (модулю) в рамках планируемых результатов освоения основной профессиональной образовательной программы высшего образования – программы *бакалавриата* соотнесенные с установленными индикаторами достижения компетенций

Процесс освоения дисциплины (модуля) направлен на формирование у обучающихся следующих универсальных компетенций: УК-5 в соответствии с учебным планом.

В результате освоения дисциплины (модуля) обучающийся должен демонстрировать следующие результаты:

| Категория компетенций (при наличии) | Код компетенции<br>Формулировка компетенции  | Код и наименование индикатора достижения компетенции  | Результаты обучения   |
|-------------------------------------|--|---|---|
|                                     | УК-5. Способен воспринимать межкультурное разнообразие общества в социально-историческом, этическом и философском контекстах | УК-5.1. Понимает многообразие культур и цивилизаций в их взаимодействии, закономерности и этапы развития духовной и материальной культуры народов мира, основные подходы к изучению | <b>Знать:</b><br>различные исторические типы культур, включая религиозные системы;<br><b>Уметь:</b><br>корректно оценивать межкультурный диалог в современном российском обществе;<br><b>Владеть:</b><br>навыками межкультурного взаимодействия с учетом разнообразия культур в России. |

|  |  |   |  |
|--|--|---|--|
|  |  | культурных явлений  |  |
|  |  | УК-5.2. Понимает необходимость восприятия и учета межкультурного разнообразия общества в социально-историческом, этическом и философском контекстах | <b>Знать:</b><br>принципы соотношения межэтнических процессов;<br><b>Уметь:</b><br>принимать решения, исходя из осознания межкультурных различий;<br><b>Владеть:</b><br>навыками формирования психологически-безопасной среды в процессе межкультурной коммуникации.   |
|  |  | УК-5.3. Выделяет и анализирует особенности межкультурного взаимодействия, обусловленные различием этических, религиозных и ценностных систем        | <b>Знать:</b><br>основные этапы развития России в социально-историческом, этическом и философском контекстах;<br><b>Уметь:</b><br>использовать знания основных этапов развития России в социально-историческом, этическом и философском контекстах;<br><b>Владеть:</b><br>навыками взаимодействия с учётом национальных и социокультурных особенностей народов России. |

## РАЗДЕЛ 2. СТРУКТУРА И СОДЕРЖАНИЕ ДИСЦИПЛИНЫ (МОДУЛЯ)

### 2.1 Объем дисциплины (модуля), включая контактную работу обучающегося с педагогическими работниками и самостоятельную работу обучающегося

Общая трудоемкость дисциплины (модуля) составляет 2 зачетные единицы.

#### Очно-заочная форма обучения

| Вид учебной работы   | Всего часов | Семестры  |   |   |   |
|--|-------------|-----------|---|---|---|
|  |             | 1         | 2 | 3 | 4 |
| <b>Контактная работа обучающихся с педагогическими работниками</b> | <b>24</b>   | <b>24</b> |   |   |   |
| Лекции   | 16          | 16        |   |   |   |
| Практические занятия   | 8           | 8         |   |   |   |
| <b>Самостоятельная работа обучающихся</b>                          | <b>39</b>   | <b>39</b> |   |   |   |

|  |           |           |  |  |  |
|--|-----------|-----------|--|--|--|
| <b>Контроль промежуточной аттестации</b> | <b>9</b>  | <b>9</b>  |  |  |  |
| Форма промежуточной аттестации           | зачет     | зачет     |  |  |  |
| <b>ОБЪЕМ ДИСЦИПЛИНЫ (МОДУЛЯ) В ЧАСАХ</b> | <b>72</b> | <b>72</b> |  |  |  |

## 2.2. Учебно-тематический план дисциплины (модуля)

### Очно-заочной формы обучения

| Раздел, тема  | Виды учебной работы, академических часов |                        |   |  |  |  |   |  |  |  |
|---|--|------------------------|---|--|--|--|---|--|--|--|
|   | Всего                                    | Самостоятельная работа | Контактная работа обучающихся с педагогическими работниками |  |  |  |   |  |  |  |
|   |  |                        | Всего   | Лекционные занятия<br><i>из них: в форме практической подготовки</i> | Семинарские/практические занятия<br><i>из них: в форме практической подготовки</i> | Лабораторные занятия<br><i>из них: в форме практической подготовки</i> | Консультации / Иная контактная работа<br><i>из них: в форме практической подготовки</i> |  |  |  |
|   |  |                        |   |  |  |  |   |  |  |  |
| <b>Семестр 1</b>  |  |                        |   |  |  |  |   |  |  |  |
| <b>Раздел 1. История государства и права России</b>   | <b>31</b>                                | <b>19</b>              | <b>12</b>   | <b>8</b>   |  | <b>4</b>   |   |  |  |  |
| Тема 1.1. Древнерусское государство и право IX-XII вв.  | 3,5                                      | 2                      | 1,5   | 1  |  | 0,5  |   |  |  |  |
| Тема 1.2. Государство и право на Руси в XII-XIV вв.   | 3,5                                      | 2                      | 1,5   | 1  |  | 0,5  |   |  |  |  |
| Тема 1.3. Государство и право Московской Руси в XV-XVII вв.                                     | 3,5                                      | 2                      | 1,5   | 1  |  | 0,5  |   |  |  |  |
| Тема 1.4. Становление и развитие абсолютной монархии в XVIII веке                               | 3,5                                      | 3                      | 0,5   | 0,5  |  | 0  |   |  |  |  |
| Тема 1.5. Государственный механизм и систематизация законодательства в первой половине XIX века | 3,5                                      | 2                      | 1,5   | 1  |  | 0,5  |   |  |  |  |

| Раздел, тема  | Виды учебной работы, академических часов |                        |   |                    |   |                                  |   |                      |   |                                       |   |
|---|--|------------------------|---|--------------------|---|----------------------------------|---|----------------------|---|---------------------------------------|---|
|   | Всего                                    | Самостоятельная работа | Контактная работа обучающихся с педагогическими работниками |                    |   |                                  |   |                      |   |                                       |   |
|   |  |                        | Всего   | Лекционные занятия | из них: в форме практической подготовки | Семинарские/практические занятия | из них: в форме практической подготовки | Лабораторные занятия | из них: в форме практической подготовки | Консультации / Иная контактная работа | из них: в форме практической подготовки |
|   |  |                        |   |                    |   |                                  |   |                      |   |                                       |   |
| Тема 1.6. Реформы второй половины XIX в. и развитие государственно-правовой системы   | 3,5                                      | 2                      | 1,5   | 1                  |   | 0,5                              |   |                      |   |                                       |   |
| Тема 1.7. Формирование ограниченной монархии. Свод Основных Государственных законов в редакции 1906 г. Первая Российская республика: февраль-октябрь 1917 г. Конституция РСФСР 1918.  | 3,5                                      | 2                      | 1,5   | 1                  |   | 0,5                              |   |                      |   |                                       |   |
| Тема 1.8. Образование советской республики и союзного государства. Первые советские конституции 1918 г. и 1924 г. Развитие советского права 1918 – конец 1920-х гг.   | 3  | 2                      | 1   | 0,5                |   | 0,5                              |   |                      |   |                                       |   |
| Тема 1.9. Развитие советского государства и права 1930-е гг. Изменения в государственном механизме СССР в годы Великой Отечественной войны. Нюрнбергский процесс: источники познания и историческое значение. Развитие советского государства и права 1945 – 1991 гг. | 3,5                                      | 2                      | 1,5   | 1                  |   | 0,5                              |   |                      |   |                                       |   |
| <b>Раздел 2. Политическое устройство РФ</b>   | <b>32</b>                                | <b>20</b>              | <b>12</b>   | <b>8</b>           |   | <b>4</b>                         |   |                      |   |                                       |   |

| Раздел, тема  | Виды учебной работы, академических часов |                        |   |                    |   |                                  |   |                      |   |                                       |   |
|---|--|------------------------|---|--------------------|---|----------------------------------|---|----------------------|---|---------------------------------------|---|
|   | Всего                                    | Самостоятельная работа | Контактная работа обучающихся с педагогическими работниками |                    |   |                                  |   |                      |   |                                       |   |
|   |  |                        | Всего   | Лекционные занятия | из них: в форме практической подготовки | Семинарские/практические занятия | из них: в форме практической подготовки | Лабораторные занятия | из них: в форме практической подготовки | Консультации / Иная контактная работа | из них: в форме практической подготовки |
|   |  |                        |   |                    |   |                                  |   |                      |   |                                       |   |
| Тема 2.1. Конституция Российской Федерации и ее развитие                        | 3,5                                      | 2                      | 1,5   | 1                  |   | 0,5                              |   |                      |   |                                       |   |
| Тема 2.2. Народовластие – основа конституционного строя Российской Федерации    | 3,5                                      | 2                      | 1,5   | 1                  |   | 0,5                              |   |                      |   |                                       |   |
| Тема 2.3. Россия – федеративное государство                                     | 4,5                                      | 3                      | 1,5   | 1                  |   | 0,5                              |   |                      |   |                                       |   |
| Тема 2.4. Избирательное право Российской Федерации                              | 3,5                                      | 3                      | 0,5   | 0,5                |   | 0                                |   |                      |   |                                       |   |
| Тема 2.5. Президент Российской Федерации  | 3,5                                      | 2                      | 1,5   | 1                  |   | 0,5                              |   |                      |   |                                       |   |
| Тема 2.6. Федеральное Собрание Российской Федерации                             | 3,5                                      | 2                      | 1,5   | 1                  |   | 0,5                              |   |                      |   |                                       |   |
| Тема 2.7. Правительство Российской Федерации                                    | 3,5                                      | 2                      | 1,5   | 1                  |   | 0,5                              |   |                      |   |                                       |   |
| Тема 2.8. Конституционные основы судебной власти в Российской Федерации         | 3,5                                      | 2                      | 1,5   | 1                  |   | 0,5                              |   |                      |   |                                       |   |
| Тема 2.9. Конституционные основы местного самоуправления в Российской Федерации | 3  | 2                      | 1   | 0,5                |   | 0,5                              |   |                      |   |                                       |   |
| <b>Контроль промежуточной аттестации (час)</b>                                  | <b>9</b>                                 |                        |   |                    |   |                                  |   |                      |   |                                       |   |
| Форма промежуточной аттестации  | зачет                                    |                        |   |                    |   |                                  |   |                      |   |                                       |   |
| <b>Итого по дисциплине</b>  | <b>72</b>                                | <b>39</b>              | <b>24</b>   | <b>16</b>          |   | <b>8</b>                         |   |                      |   |                                       |   |





княжеские уставы и уставные грамоты. Византийские правовые источники. Русская правда как памятник права.

### **Тема 1.2. Государство и право на Руси в XII-XIV вв.**

#### **Перечень изучаемых элементов содержания:**

Сущность, причины политической раздробленности Руси в XII в. — первой половине XVI в., ее основные этапы и последствия. Владимирско-Суздальское, Галицко-Волынское и Киевское княжества: особенности социальной структуры и феодальных отношений. Княжеская власть. Состояние и развитие государственно-правовых институтов. Новгородская и Псковская феодальные республики. Социальная структура. Административно-территориальное устройство. Форма правления. Администрация и суд Новгорода и Пскова. Вече. Совет господ. Устройство вооруженных сил. Новгорода. Развитие права в русских землях в удельный период. Источники права: обычное право и нормативно-правовые акты. Новгородская и Псковская судные грамоты. Кормчая книга.

### **Тема 1.3. Государство и право Московской Руси в XV-XVII вв.**

#### **Перечень изучаемых элементов содержания:**

Предпосылки образования Русского централизованного государства. Этапы становления и особенности развития Московского княжества в XIV в. — первой половине XVI в. Изменения в социальной структуре русского общества. Начало юридического оформления крепостного права. Развитие государственного устройства. Способы объединения земель. Ликвидация удельной системы. Установление системы подданства. Великое княжество Московское как раннефеодальная монархия. Княжеская власть. Боярская дума и ее правовой статус. Дворцово-вотчинная система управления. Дворцовые пути. Возникновение приказов. Организация вооруженных сил. Поместная система. Изменение статуса церкви и ее отношений с государством. Флорентийский собор 1439 г. и ее политические последствия. Автокефалия Московской церкви. Освященные соборы. Стяжатели и нестяжатели. Борьба с ересями. Развитие русского феодального права. Частные акты. Источники права. Судебник 1497 г. как памятник права.

Становление сословно-представительной монархии в России и основные этапы ее развития. Правовое положение сословий. Основные разряды служилых людей. Тяглые и нетяглые сословия. Развитие крепостного права. Холопы. Изменения в государственном устройстве. Расширение территориальных границ. Статус вновь присоединенных территорий. Украина в составе Московского царства. Государственные реформы середины XVI в. Опричнина как особый политический режим. Органы власти и управления сословно-представительной монархии. Царская власть. Династический кризис. Смута в русском государстве. Самозванцы. Попытки ограничения власти царя. Первое и второе народные ополчения, организация власти в них. Боярская Дума. Земские соборы, их структура, состав, порядок созыва. Приказы, их устройство и классификация. Местные органы управления и самоуправления. Губные и земские избы. Воеводское управление на местах. Военное устройство. Стрелецкое войско и новоприборные полки. Казаки. Изменения в положении церкви в государстве. Учреждение патриаршества. Церковная реформа. Раскол. Соотношение церковной и светской властей. Развитие права. Источники права. Судебник 1550 г. Стоглав 1551 г. Соборное Уложение 1649 г. как свод феодального права: подготовка, источники, структура.

#### **Тема 1.4. Становление и развитие абсолютной монархии в XVIII веке**

##### **Перечень изучаемых элементов содержания:**

Сущность абсолютизма и его признаки. Предпосылки становления российского абсолютизма, его особенности и этапы развития. Изменения в сословной организации общества в конце XVII в. и первой четверти XVIII в. Отмена местничества в 1682 г. Сословно-правовые преобразования при Петре Великом. Развитие сословного строя при его приемниках в XVIII в. Статус шляхетства (дворянства). Указ о единонаследии 1714 г. Манифест о даровании вольности российскому дворянству 1762 г. Жалованная грамота дворянству 1785 г. Положение духовенства. Городское население и его положение в сословной иерархии. Жалованная грамота городам 1785 г. Развитие сословного самоуправления. Положение крестьянства. Развитие государственного устройства России. Статус вновь присоединенных земель. Инкорпорация их в государственно-правовую систему Российской империи. Юридическое оформление абсолютизма в России. Изменения в государственном механизме во второй половине XVII в. Ликвидация сословно-представительных учреждений. Изменение статуса Боярской думы. Реформирование приказной системы при Алексее Михайловиче и его преемниках в XVII столетии. Усиление централизации управления. Государственные реформы первой четверти XVIII в. Императорская власть. Реорганизация центрального и местного аппарата управления. Сенат. Органы надзора: фискалы и прокуратура. Коллегии. Генеральный регламент 1720 г. Губернские реформы и местная администрация. Военная реформа Петра I. Введение рекрутской повинности. Развитие и совершенствование регулярной армии и флота Российской империи. Политический сыск. Создание регулярной полиции. Табель о рангах 1722 г. Судебная реформа Петра I. Отделение суда от местной администрации. Сенат как судебная инстанция. Юстиц-коллегия, и ее функции. Судебные функции коллегий и местных органов управления. Военно-судебная реформа. Развитие государственной системы России во второй четверти XVIII в. Дворцовые перевороты и попытки правовых реформ. Изменения в высшем государственном управлении. Верховный тайный Совет. Кабинет министров. Реорганизация Сената. Просвещенный абсолютизм в России. Государственные реформы второй половины XVIII в. Губернская реформа 1775 г. Местная администрация. Реформа судебной системы во второй половине XVIII в. Система сословных судов. Реорганизация полиции. Устав благочиния 1782 г. Изменение статуса церкви. Ликвидация патриаршества. Создание Синода. Секуляризация церковных земель. Формирование новой системы права. Источники права. Становление отраслевого законодательства. Попытки систематизации законодательства в XVIII в. «Наказ» Екатерины II. Гражданское право. Правовой режим вотчин и поместий. Уголовное право. Артикул Воинский 1715 г.

#### **Тема 1.5. Государственный механизм и систематизация законодательства в первой половине XIX века**

##### **Перечень изучаемых элементов содержания:**

Факторы, определившие преобразование государственно-правовой системы России в первой половине XIX в. Развитие сословного строя. Закрепление статуса сословий в Своде законов Российской империи. Крестьянский вопрос в первой половине XIX в. Указ о вольных хлебопашцах 1803 г., Указ об обязанных крестьянах 1842 г. Развитие российской государственности в первой половине XIX вв. Особенности государственного управления и права на окраинах Российской империи. Особенности организации государственной власти

и управления на территории Царства Польского и Финляндии. Реорганизация государственного управления. Органы верховного и подчиненного управления. Государственный совет. Комитет министров. Министерства. Собственная его императорского величества канцелярия. Министерство двора. Правительственный конституционализм. Проект «Уставной грамоты Российской империи». Система государственной и политической безопасности: реорганизация полиции, жандармерия, цензурное законодательство. Развитие армии и флота. Возрождение ополчения. Военные поселения. Изменения в судебной системе. Учреждение коммерческих судов. Развитие российского права. Систематизация законодательства. Полное собрание законов Российской империи. Свод законов Российской империи. Развитие частного права. Уголовное право. Уложение о наказаниях уголовных и исправительных 1845 г. Система преступлений и наказаний.

### **Тема 1.6. Реформы второй половины XIX в. и развитие государственно-правовой системы**

#### **Перечень изучаемых элементов содержания:**

Государственно-политический кризис 1850-х гг. Социально-политические и экономические предпосылки либеральных реформ. Изменения в сословном строе России. Подготовка крестьянской реформы 1861 г. Основные акты. Статус свободного сельского обывателя. Временнообязанные крестьяне. Административно-территориальное устройство крестьян. Крестьянская община, волостные учреждения. Земельная реформа. Уставная грамота. Мировой посредник. Выкупная сделка. Регламентация хозяйственной деятельности крестьянства. Изменения в государственном устройстве. Присоединение Средней Азии и организация управления на ее территории. Русская Америка. Совершенствование центрального и местного государственного аппарата. Создание Совета министров. Изменения в функционировании центральных ведомств. Изменения в организации и деятельности полиции, пенитенциарной системы. Финансовая реформа. Формирование сословного самоуправления. Земская реформа 1864 г. Городовое положение 1870 г. Система выборов. Местная администрация. Изменения в местном самоуправлении в 90-е гг. Военная реформа, ее сущность и основные направления. Реорганизация военного управления. Учреждение военных округов. Изменение системы комплектования армии и флота. Устав о воинской повинности 1874 г. Совершенствование системы подготовки военных кадров. Судебная реформа. Судебные уставы 1864 г. Новая судебная организация. Суд присяжных. Формирование адвокатуры. Уголовный и гражданский процесс по судебным уставам 1864 г. Цель и основное содержание военно-судебной реформы. Военно-судебный устав 1867 г. Создание постоянных органов военной юстиции. Судебная контрреформа. Развитие права. Гражданское право в условиях либеральных реформ. Возникновение фабричного законодательства. Уголовное право. Преступления и наказания по Уложению о наказаниях уголовных и исправительных 1885 г. Особые уголовные законы. Военный устав 1875 г. Военно-морской устав 1886 г.

### **Тема 1.7. Формирование ограниченной монархии. Свод Основных Государственных законов в редакции 1906 г. Первая Российская республика: февраль-октябрь 1917 г. Конституция РСФСР 1918.**

#### **Перечень изучаемых элементов содержания:**

Предпосылки социально-экономических и политических реформ в начале XX в. Революция 1905—1907 гг. как важнейший фактор преобразований. Советы рабочих депутатов. Кризис сословной организации общества и изменения его структуры. Положение основных сословий, социальных классов. Формирование общественных организаций и политических партий, выражающих интересы основных социальных слоев общества. Столыпинская аграрная реформа. Реформирование государственного аппарата в начале XX в. Создание и функционирование Государственной Думы. Совершенствование законодательства по выборам в Государственную Думу в 1905—1907 гг. Изменение статуса Государственного Совета. Совет министров. Манифест 17 октября 1905 г. Основные законы Российской империи в редакции 23 апреля 1906 г. Права и свободы подданных Российской империи. Развитие системы полицейских органов. Чрезвычайная юстиция. Военно-полевые суды. Гражданское право в начале XX в. Уголовное уложение 1903 г. Изменения в государственном и военном управлении в годы первой мировой войны. Прогрессивный блок. Особые совещания по обороне, топливу, транспорту, продовольствию. Союз земств и городов (Земгор). Военно-промышленные комитеты. Изменения в гражданском и финансовом праве, обусловленные обстоятельствами военного времени. Закон об усилении полиции от 23 октября 1916 г. Февральская революция в России в 1917 г.: причины и последствия. Свержение монархии. Изменения в государственном строе. Система двоевластия. Временный комитет Государственной Думы. Возникновение Петроградского Совета рабочих и солдатских депутатов. Образование Временного правительства. Взаимоотношения Советов с Временным правительством и его органами на местах. Демократизация политической жизни. Реорганизация местного управления. Провозглашение республики. Высшие органы государственной власти. Управление на местах. Армия. Милиция, органы политического сыска. Правовая политика Временного правительства. Основные черты законодательства. Новые избирательные законы, законодательство о правах и свободах. Состояние гражданского, уголовного, процессуального права. Октябрьская революция 1917 г. Второй Всероссийский съезд Советов рабочих и солдатских депутатов и его решения. Обращение к рабочим, солдатам и крестьянам. Декрет о мире. Декрет о земле. Декрет об образовании рабочего и крестьянского правительства. Борьба за распространение Советской власти на всю территорию страны. Складывание однопартийной системы. Учредительное собрание и его роспуск. Третий Всероссийский съезд Советов. Декларация прав трудящегося и эксплуатируемого народа. Развитие системы Советов. Высшие органы власти и управления. Всероссийские съезды Советов, ВЦИК, СНК, народные комиссариаты, ВСНХ. Местные органы власти и управления. Создание Рабоче-крестьянской Красной Армии и Флота, Рабоче-крестьянской милиции и ВЧК. Национально-государственное строительство. Декларация прав народов России. Отделение церкви от государства и школы от церкви. Правовой статус церкви. Восстановление патриаршества. Разработка и принятие Конституции РСФСР 1918 г. Основные положения Конституции: структура органов власти и управления; взаимоотношения центра и мест; избирательная система.

**Тема 1.8. Образование советской республики и союзного государства. Первые советские конституции 1918 г. и 1924 г. Развитие советского права 1918 – конец 1920-х гг.**

Гражданская война и иностранная военная интервенция в России. Политика «военного коммунизма». Национализация средних и мелких предприятий, запрещение

частной торговли. Централизация в управлении промышленностью. Милитаризация транспорта и промышленности. Всеобщая трудовая повинность. Хлебная монополия. Продотряды. Декрет СНК 11 января 1919 г. «О разверстке». Карточная система распределения. Чрезвычайные репрессивные меры. Конституционные и чрезвычайные органы государственной власти и управления в годы гражданской войны. Совет рабоче-крестьянской обороны. Ревкомы. Комбеды. Развитие Российской Федерации. Особенности правового статуса автономных образований. Экономический и политический кризис начала 1921 г. Сущность и правовые основы новой экономической политики. Переход к рыночной экономике и замена прямых административных методов управления ею гражданско-правовым регулированием. Основные направления осуществления НЭПа. Создание СССР. Политическая борьба по вопросу о форме советской федерации. Конституция СССР 1924 г. и национально-государственное строительство. Национальногосударственное размежевание в Средней Азии и образование новых союзных республик. Изменения в политической системе. Реорганизация юстиции и правоохранительных органов. Судебная реформа в РСФСР 1922 г. Учреждение прокуратуры и адвокатуры. Создание Верховного Суда СССР в 1923 г. Основы судостроительства и судопроизводства Союза ССР и союзных республик 1924 г. Упразднение ВЧК. Создание ГПУ НКВД РСФСР и ОГПУ СССР. Изменение их полномочий. Реорганизация НКВД и милиции. Военная реформа. Переход на смешанную систему устройства вооруженных сил и их сокращение. Создание территориально-милиционной системы комплектования. Реорганизация военного управления. Введение единоначалия. Общесоюзный закон о воинской обязанности 1925 г. Кодификация советского законодательства в период НЭПа. Гражданский кодекс 1922 г. Кодекс законов о труде 1922 г. Регулирование семейных отношений. Земельный кодекс РСФСР 1922 г. Уголовные кодексы РСФСР 1922 и 1926 гг.

**Тема 1.9. Развитие советского государства и права 1930-е гг. Изменения в государственном механизме СССР в годы Великой Отечественной войны. Нюрнбергский процесс: источники познания и историческое значение. Развитие советского государства и права 1945 – 1991 гг.**

**Перечень изучаемых элементов содержания:**

Факторы, обусловившие преобразования в государственно-правовой системе в предвоенные годы. Реорганизация политической системы в 30-е гг. Укрепление однопартийной системы. Утверждение административно-командной системы управления экономикой, социальным и культурным строительством. Проведение форсированной индустриализации и коллективизация. Кредитная реформа 1930—1931 гг. Подготовка и принятие Конституции СССР 1936 г. Система органов власти и управления. Коренные изменения в избирательном праве. Права, свободы и обязанности граждан. Развитие СССР как союзного государства. Вступление в СССР новых союзных республик. Мероприятия Советского государства по укреплению обороны страны. Реорганизация органов управления в области обороны. Переход к кадровой армии. Закон СССР о всеобщей воинской обязанности 1939 г. Расширение полномочий органов ОГПУ в начале 30-х гг. по применению внесудебных репрессий. Ликвидация республиканских НКВД. Переход милиции в состав ОГПУ и объединение ее в общесоюзном масштабе. Создание в 1934 г. НКВД СССР. Преобразование ОГПУ в Главное управление государственной безопасности НКВД СССР. Реорганизация милиции в 30-е гг. Создание общесоюзной системы исправительно-трудовых лагерей и учреждение главного управления лагерей (ГУЛАГ).

Развитие судебной системы в СССР. Новые принципы организации и деятельности судебных органов. Закон о судостроительстве Союза ССР и союзных республик 1938 г. Создание в 1933 г. общесоюзной прокуратуры Система внесудебных репрессивных органов. Источники советского права в 30-е гг. Изменения в гражданском праве. Развитие колхозного права. Примерные уставы сельхозартели 1930 и 1935 гг. Семейное и трудовое право 1930-1941 гг. Изменения в уголовном праве. Уголовный процесс в условиях массовых репрессий.

Нападение фашистской Германии на СССР. Превращение страны в единый военный лагерь. Директива СНК СССР и ЦК ВКП(б) партийным и советским организациям прифронтовых областей 1941 г. Правовой режим военного положения и осадного положения. Перестройка государственного аппарата. Особенности функционирования конституционных органов власти и управления в годы войны. Учреждение чрезвычайных органов партийно-государственной власти: Государственный комитет обороны СССР, местные комитеты обороны, институт уполномоченных ГКО, Совинформбюро, Чрезвычайная комиссия по расследованию злодеяний немецко-фашистских захватчиков. Национально-государственное строительство. Закон о поправках к Конституции СССР от 1 февраля 1944 г. Преобразование наркоматов обороны и иностранных дел из союзных в союзно-республиканские. Ликвидация автономных республик ряда репрессированных народов и переселение их во внутренние районы СССР. 18 Примирение государства с церковью и признание патриотической роли православной церкви, мусульманской и иных конфессий. Избрание московского патриарха и создание духовного управления мусульман. Строительство Вооруженных сил. Учреждение должности Верховного Главнокомандующего и создание Ставки Верховного Главнокомандования. Реорганизация вооруженных сил. Введение института военных комиссаров, его последующая отмена. Развитие военного законодательства. Реорганизация органов внутренних дел и государственной безопасности в годы войны. Изменения в судебной системе. Военные трибуналы. Создание военных трибуналов и органов военной прокуратуры в местностях, объявленных на военном положении. Расширение их подсудности. Военно-полевые суды. Правовая политика Советского государства в годы войны. Чрезвычайное законодательство. Основные направления развития законодательства в годы Великой Отечественной войны: гражданского, трудового, земельного, колхозного, семейного, уголовного и уголовно-процессуального.

Социально-экономические и политические последствия войны. Переход от войны к миру и восстановление народного хозяйства. Перестройка государственного аппарата после окончания Великой Отечественной войны. Упразднение чрезвычайных органов власти и восстановление в полном объеме деятельности конституционных органов власти и управления. Внесение изменений в Конституцию СССР в 1946 г. Усиление роли правительства (Совета Министров) и государственного управленческого аппарата. Борьба с последствиями культа личности Сталина. Реформирование госаппарата в конце 50-х — начале 60-х гг. Производственный и территориальный принципы в государственном управлении. Совнархозы. Демобилизация вооруженных сил. Организационно-правовые меры по переводу вооруженных сил на мирное положение. Реорганизация органов управления вооруженными силами. Сокращение армии и флота в начале 60-х гг. Создание ракетных войск стратегического назначения. Закон о воинской обязанности 1967 г. Реорганизация правоохранительных органов, аппарата партийного и государственного контроля в 1950 — 1960-е гг. Либерализация режима и начало массовой реабилитации

необоснованно репрессированных по политическим мотивам. Ликвидация Особого совещания при МВД СССР в 1953 г. Упразднение МГБ. Учреждение КГБ при Совете Министров СССР. Национально-государственное строительство. Развитие конституционных прав союзных и автономных республик. Реабилитация ряда народов, подвергшихся репрессиям и депортации в годы войны. Правовое регулирование экономики и трудовых отношений в условиях восстановления народного хозяйства после второй мировой войны. Изменения в гражданском, трудовом, колхозном праве. Кодификация советского права в 1950 — 1960-е гг. Обновление уголовного и процессуального права. Основы уголовного законодательства Союза ССР и союзных республик 1958 г. Законы Союза ССР об уголовной ответственности за государственные и воинские преступления 1958 г. Уголовный кодекс РСФСР 1960 г. Общесоюзные основы уголовного судопроизводства 1958 г. Основы гражданского законодательства СССР и союзных республик 1961 г. и Гражданский кодекс РСФСР 1964 г.

Октябрьский пленум ЦК КПСС 1964 г.: смещение Хрущева со всех постов и решение о недопустимости впредь совмещения поста Первого секретаря ЦК КПСС и Председателя Совета Министров СССР. Ликвидация совнархозов и восстановление общесоюзных промышленных министерств и административно-приказных методов управления промышленностью. Государственное управление экономикой. Новая попытка экономической реформы. Принятие положения о государственном социалистическом предприятии 1965 г. Централизация управления в рамках ведомств. Разработка и принятие Конституции СССР 1977 г. Ее основные положения и отражение в ней идей общенародного государства и «развитого социализма». Восстановление во второй половине 60-х—начале 70-х годов общесоюзных органов внутренних дел и юстиции. Образование Министерства охраны общественного порядка СССР в 1966 г. и реорганизация его в Министерство внутренних дел СССР 1968 г. Создание следственного аппарата в органах внутренних дел. Техническое переоснащение органов внутренних дел. Законы о Верховном суде СССР, о прокуратуре, адвокатуре и государственном арбитраже (1979). Восстановление Министерства юстиции СССР и министерств юстиции союзных и автономных республик и передача им функций судебного управления 1970 г. Продолжение кодификации законодательства. Ведомственное нормотворчество. Вопрос о Своде законов СССР. Основы трудового законодательства СССР и союзных республик 1970 г. Кодекс законов о труде РСФСР 1973 г. Земельное и колхозное право. Примерный устав колхоза 1969 г. Закон об охране природы РСФСР. Общесоюзные основы законодательства о здравоохранении, народном образовании, охране памятников истории и культуры. Общесоюзные основы гражданского судопроизводства и гражданско-процессуальный кодекс РСФСР. Нарастание социально-экономических и политических трудностей. Попытки преодолеть кризисные явления в период «перестройки». Государственно-правовое обеспечение курса на ускорение социально-экономического развития на основе использования достижений научно-технического прогресса и укрепления трудовой и общественной дисциплины. Ослабление административно-командных методов управления. Закон о государственном предприятии 1987 г. Развитие индивидуальной трудовой деятельности и кооперации. Положение о колхозах 1988 г. Гласность. Ослабление идеологического контроля. Обновление кадрового состава государственного и партийного аппарата. Обострение политического кризиса. XIX конференция КПСС 1988 г. Реформа политической системы. Внесение изменений в Конституцию СССР. Учреждение Съезда Советов как высшего органа власти СССР. Изменение статуса Верховного Совета СССР и его Президиума.



Учреждение поста Президента СССР и консультативных органов при президенте: Президентский Совет, Совет безопасности, Совет Федерации и т.д. Кабинет министров. Отмена ст. 6 Конституции СССР о руководящей и направляющей роли КПСС. Возникновение новых политических партий и движений. Ослабление Союза ССР и власти его союзных органов. Межнациональные конфликты. Нарастание центробежных тенденций. Попытки противостоять этим тенденциям конституционным путем (Закон о разделении компетенции между Союзом и республиками, Закон о порядке выхода субъектов федерации из состава Союза), а также силовыми методами. Декларация о государственном суверенитете России от 12 июня 1990 г. Провозглашение союзными и автономными республиками деклараций о суверенитете. «Война законов». Учреждение съезда Советов Российской Федерации и поста Президента России. Выборы первого президента России 12 июня 1991 г. «Ново-Огаревский процесс». Подготовка нового союзного договора. События августа 1991 г. Государственный комитет по чрезвычайному положению. Запрет КПСС. Изменения в союзном госаппарате. Подчинение союзных ведомств, Центрального банка и вооруженных сил юрисдикции России. Распад СССР. Беловежское соглашение и Алма-Атинская декларация 1991 г. о денонсации союзного договора и создании Содружества независимых государств.

### **ЗАДАНИЯ К ПРАКТИЧЕСКИМ ЗАНЯТИЯМ РАЗДЕЛА 1**

**Тема практического занятия 1: Русская Правда как памятник древнерусского права.**

**Форма практического задания 1:** доклад.

Перечень тем докладов:

1. История создания и изучения Русской правды.
2. Основные разряды населения Древней Руси по Русской правде.
3. Становление основных гражданско-правовых институтов.
4. Преступление и наказание в Русской правде.
5. Суд и процесс.

**Тема практического занятия 2: Псковская судная грамота и ее историческое значение**

**Форма практического задания 2:** доклад.

Перечень тем докладов:

1. История создания и изучения Псковской судной грамоты.
2. Регулирование гражданско-правовых отношений.
3. Уголовное право Пскова.
4. Организация суда и процесс по Псковской судной грамоте.

**Тема практического занятия 3: Судебник 1497 г. – памятник права эпохи становления централизованного государства. Соборное Уложение 1649 г. основа феодального законодательства России**

**Форма практического задания 3:** доклад.

Перечень тем докладов:

1. История создания и источники Великокняжеского судебника.
2. Закрепление в Судебнике изменений в социально-экономических отношениях в русских землях.
3. Уголовное право по Судебнику 1497 г.
4. Судебная система Великого княжества Московского по Судебнику Ивана III.
5. Подготовка и принятие Соборного Уложения 1649 г.
6. Закрепление статуса основных сословий российского общества в Уложении.
7. Регулирование феодального землевладения в Уложении Алексея Михайловича.
8. Система преступлений и наказаний в Соборном Уложении.

## 9. Развитие процессуального права в Уложении.

**Тема практического занятия 4: Артикул Воинский и Краткое изображение процессов или судебных тяжб – памятники уголовного и уголовно-процессуального права периода становления абсолютной монархии в России. Жалованные грамоты.**

**Форма практического задания 4:** доклад.

Перечень тем докладов:

1. Особенности разработки и основные источники Артикула Воинского и Краткого изображения процессов.
2. Система преступлений и наказаний по Артикулу Воинскому.
3. Военно-судебная система и процессуальный порядок рассмотрения.
4. Манифест о даровании вольности российскому дворянству 1762 г.
5. Жалованная грамота дворянству 1785 г.
6. Жалованная грамота городам 1785 г.

**Тема практического занятия 5: Систематизация российского законодательства в первой половине XIX века**

**Форма практического задания 5:** доклад.

Перечень тем докладов:

1. Подготовка и осуществление систематизации российского законодательства.
2. Свод законов Российской империи.
3. Указ о вольных хлебопашцах 1803 г.
4. Указ об обязанных крестьянах 1842 г.
5. Общая характеристика Уложения о наказаниях уголовных и исправительных 1845 г.
6. Система преступлений и наказаний по Уложению 1845 г.

**Тема практического занятия 6: Законодательные основы реформ второй половины XIX века**

**Форма практического задания 6:** доклад.

Перечень тем докладов:

1. Подготовка и юридическое оформление судебной реформы.
2. Судебная система, закрепленная в Учреждении судебных установлений.
3. Уголовный и гражданский процесс на основе актов судебной реформы.
4. Внесение изменений в уголовное законодательство в связи с созданием мировой юстиции.
5. Военно-судебная реформа.
6. Крестьянская реформа.
7. Земская реформа.
8. Городская реформа.

**Тема практического занятия 7: Законодательные реформы в начале XX века. Конституционное оформление Советской власти в России**

**Форма практического задания 7:** доклад.

Перечень тем докладов:

1. Законодательное закрепление статуса Государственной Думы в 1905-1906 гг.
2. Создание и совершенствования избирательного законодательства по выборам депутатов Государственной Думы.
3. Юридическое закрепление создания советской государственной системы.
4. Разработка и принятие Конституции РСФСР 1918 г.
5. Основные положения первой российской конституции.

## **Тема практического занятия 8: Кодификация права в первые годы Советской власти**

**Форма практического задания 8:** доклад.

Перечень тем докладов:

1. Источники советского права в годы гражданской войны.
2. Предпосылки и особенности кодификации советского права в 20-х гг.
3. Кодекс законов о труде 1918 г.: основные положения.
4. Кодекс законов об актах гражданского состояния, брачном, семейном и опекунском праве 1918 г.
5. Положение о мерах перехода к социалистическому земледелию 1919 г.
6. Руководящие начала по уголовному праву РСФСР 1919 г.
7. Гражданский кодекс РСФСР 1922 г.
8. Земельный кодекс РСФСР 1922 г.
9. Кодекс законов о труде РСФСР 1922 г.
10. Уголовный кодекс РСФСР 1922 г.

## **Тема практического занятия 9: Советские конституции 1924, 1936, 1977 гг.**

**Форма практического задания 9:** доклад.

Перечень тем докладов:

1. Конституция СССР 1924 г. и ее историческое значение
2. Разработка и принятие Конституции СССР 1936 г.
3. Закрепление в Конституции 1936 г. федеративных основ устройства Союза ССР.
4. Система органов власти и управления СССР: сравнение Конституций 1924 и 1936 гг.
5. Конституционные права, свободы и обязанности советских граждан.
6. Конституция СССР 1977 г. и ее значение.
7. Изменения, внесенные в Конституцию СССР в связи с политической реформой в ходе «перестройки».

## **РУБЕЖНЫЙ КОНТРОЛЬ К РАЗДЕЛУ 1**

**форма рубежного контроля – устный опрос.**

## **РАЗДЕЛ 2. ПОЛИТИЧЕСКОЕ УСТРОЙСТВО РФ**

**Перечень изучаемых элементов содержания:**

Конституция Российской Федерации и ее развитие. Народовластие – основа конституционного строя Российской Федерации. Система публичной власти в Российской Федерации. Избирательное право Российской Федерации. Президент Российской Федерации. Федеральное Собрание Российской Федерации. Правительство Российской Федерации. Конституционные основы судебной власти в Российской Федерации. Конституционные основы местного самоуправления в Российской Федерации.

### **Тема 2.1. Конституция Российской Федерации и ее развитие**

**Перечень изучаемых элементов содержания:**

Понятие, сущность, юридическая природа, функции и виды Конституции. Характеристика Конституции РФ. Юридические свойства Конституции Российской Федерации. Социально политическая сущность Конституции Российской Федерации 1993 г. Порядок пересмотра Конституции РФ и принятия конституционных поправок. Конституция и конституционное право. Конституция и международное право. Конституционализм в современной России. Конституционность и конституционный

порядок. Толкование Конституции Российской Федерации: понятие, виды, порядок осуществления. Охрана и защита Конституции Российской Федерации. Охрана и защита Конституции. Конституции и уставы субъектов РФ.

## **Тема 2.2. Народовластие – основа конституционного строя Российской Федерации**

### **Перечень изучаемых элементов содержания:**

Понятие и формы демократии. Концепции содержания конституционно правовой категории «демократия». Проблемы определения демократии как народовластия. Виды публичной власти. Теория народного суверенитета. Непосредственная и представительная демократия. Понятие непосредственной демократии и ее место в системе народовластия. Достоинства и недостатки непосредственной демократии. Виды институтов непосредственной демократии: а) Референдум. Понятие и виды референдума. Конституционно правовое регулирование референдума в РФ. Субъекты права на референдум. Вопросы референдума, основные стадии референдумного процесса. б) Иные формы непосредственной демократии: опросы и публичные слушания; наказания избирателей; отчеты депутатов; отзыв депутатов и выборных должностных лиц; общие собрания и сходы граждан; правотворческая (законодательная) инициатива; обращения граждан; собрания и публичные мероприятия. Представительная демократия в системе народовластия. Понятие и виды представительной демократии. Императивный, свободный, полусвободный мандаты депутатов. Достоинства и недостатки представительной демократии. Соотношение непосредственной и представительной демократии. Взаимоотношения личности и государства. Человек, его права и свободы – высшая ценность. Основные концепции взаимоотношений личности и государства: естественно правовая и позитивная. Роль гуманистического начала в Конституции Российской Федерации и его влияние на развитие России. Человек – полноправный субъект в отношениях с государством. Толкование статьи 2 Конституции Российской Федерации Конституционным Судом Российской Федерации.

## **Тема 2.3. Россия – федеративное государство**

### **Перечень изучаемых элементов содержания:**

Конституционно-правовая природа России как федеративного государства. Асимметричность Российской Федерации. Перспективы приближения России к симметричной федерации. Конституционные принципы федеративного устройства Российской Федерации. Приоритет прав человека. Национально-территориальный и территориальный принципы построения Российской Федерации. Государственная целостность Российской Федерации. Единство системы государственной власти Российской Федерации. Разграничение предметов ведения и полномочий между органами государственной власти Российской Федерации и органами государственной власти субъектов Российской Федерации. Равноправие и самоопределение народов Российской Федерации. Равноправие субъектов Российской Федерации. Проблемы реализации конституционных принципов Российской Федерации. Договоры о разграничении предметов ведения и полномочий между федеральными органами государственной власти и органами государственной власти субъектов Российской Федерации. Передача осуществления части полномочий федеральных органов исполнительной власти и органов исполнительной власти субъектов Российской Федерации. Порядок разрешения споров о компетенции между федеральными органами государственной власти и органами

государственной власти субъектов Российской Федерации. Конституционно-правовые признаки России как федеративного государства. Суверенитет Российской Федерации. Конституционные гарантии суверенитета Российской Федерации. Территория Российской Федерации. Государственная граница Российской Федерации. Правовой статус территории Российской Федерации и ее границ. Порядок изменения границ между субъектами Российской Федерации. Единое гражданство в Российской Федерации. Федеральная система государственной власти. Система федерального законодательства. Международная правосубъектность Российской Федерации. Экономическая основа суверенитета Российской Федерации. Федеральная государственная собственность и ее объекты. Единство денежной и кредитной системы. Единство Вооруженных Сил Российской Федерации. Государственный язык Российской Федерации. Декларация о языках народов России. Закон о языках народов Российской Федерации. Государственные символы Российской Федерации (герб, флаг и гимн). Столица Российской Федерации и ее статус. Компетенция Российской Федерации в сфере ее исключительного ведения. Полномочия Российской Федерации по предметам совместного ведения Российской Федерации и субъектов Российской Федерации.

#### **Тема 2.4. Избирательное право Российской Федерации**

##### **Перечень изучаемых элементов содержания:**

Значение выборов в демократическом государстве. Понятие избирательного права в субъективном и объективном смыслах. Понятие избирательной системы. Мажоритарная избирательная система и ее разновидности. Пропорциональная избирательная система. Смешанная избирательная система. Соотношение избирательного права и избирательной системы. Источники избирательного права. Принципы избирательного права. Российской Федерации. Понятие всеобщего избирательного права. Активное и пассивное избирательное право. Избирательные цензы. Понятие и гарантии равного избирательного права. Понятие прямого избирательного права. Многостепенные и косвенные выборы. Тайное голосование: понятие и гарантии. Состязательность выборов. Свободное и добровольное участие граждан в выборах Российской Федерации. Проблемы абсентеизма. Регулярность проведения выборов органов государственной власти. Избирательный процесс: – понятие и основные стадии; – назначение выборов; – избирательные округа и избирательные участки: понятие, виды, порядок образования; – избирательные комиссии: виды, состав, порядок образования, компетенция, порядок деятельности; – выдвижение, регистрация и правовой статус зарегистрированного кандидата; – предвыборная агитация; – финансирование выборов; – порядок голосования, подсчета голосов избирателей, установление результатов выборов и их опубликование. Обжалование нарушений избирательных прав граждан. Ответственность за нарушение избирательных прав граждан. Правовые позиции Конституционного Суда России по вопросам избирательного права. Решения судов общей юрисдикции по вопросам выборов. Проблемы совершенствования избирательного права и избирательного процесса.

#### **Тема 2.5. Президент Российской Федерации**

##### **Перечень изучаемых элементов содержания:**

Место и роль Президента Российской Федерации в системе органов государственной власти. Конституционная характеристика Президента Российской Федерации как главы государства. Требования, предъявляемые к кандидату на должность Президента

Российской Федерации. Срок полномочий Президента Российской Федерации. Выборы Президента Российской Федерации и порядок вступления его в должность. Принесение присяги. Неприкосновенность Президента Российской Федерации. Основания прекращения исполнения полномочий Президента Российской Федерации. Основания и порядок отрешения Президента Российской Федерации от должности. Основные функции и полномочия Президента РФ. Президент РФ – гарант Конституции РФ. Обеспечение Президентом согласованного функционирования всех органов государственной власти. Полномочия Президента по формированию государственных органов. Полномочия Президента в области обороны страны и обеспечения ее безопасности. Полномочия Президента в области внешней политики. Полномочия Президента в области правового статуса личности. Полномочия Президента РФ в условиях военного и чрезвычайного положения. Взаимодействие Президента РФ со всеми ветвями власти на федеральном уровне. Президент и органы государственной власти субъектов РФ. Президент РФ и органы местного самоуправления. Правовые акты Президента РФ. Указы и распоряжения Президента РФ, их правовая природа. Послания Президента Федеральному Собранию РФ. Организация работы Президента РФ. Органы, содействующие Президенту Российской Федерации в осуществлении его полномочий: Администрация Президента Российской Федерации, Совет безопасности Российской Федерации, Государственный Совет. Правовые позиции Конституционного Суда РФ по вопросам статуса Президента РФ.

## **Тема 2.6. Федеральное Собрание Российской Федерации**

### **Перечень изучаемых элементов содержания:**

Понятие парламента и парламентаризма, его признаки и тенденции. Федеральное Собрание – парламент Российской Федерации: конституционная характеристика. Функции Федерального Собрания Российской Федерации: законодательная, представительная, контрольная. Структура Федерального Собрания Российской Федерации: Совет Федерации и Государственная Дума. Государственная Дума: состав, порядок выборов депутатов. Полномочия Государственной Думы. Структура и органы Государственной Думы. Аппарат Государственной Думы. Порядок работы Государственной Думы. Роспуск Государственной Думы. Совет Федерации. Состав и формирование Совета Федерации. Органы и должностные лица Совета Федерации. Аппарат Совета Федерации. Полномочия Совета Федерации. Порядок проведения сессий и заседаний Совета Федерации. «Правительственный час». Парламентский запрос Совета Федерации. Парламентские слушания. Законодательный процесс в Федеральном Собрании РФ: понятие, значение, основные стадии. Законодательная инициатива, ее субъекты. Обсуждение законопроектов и их принятие Государственной Думой. Рассмотрение Советом Федерации законов, принятых Государственной Думой. Вопросы, подлежащие обязательному рассмотрению Советом Федерации. Отклонение федерального закона Советом Федерации и его повторное рассмотрение Государственной Думой. Порядок разрешения разногласий между палатами. Подписание и обнародование федеральных законов Президентом Российской Федерации. Отклонение Президентом Российской Федерации федеральных законов и повторное рассмотрение Государственной Думой и Советом Федерации законов, отклоненных Президентом Российской Федерации. Особенности принятия федеральных конституционных законов и законов о конституционных поправках. Конституционно правовой статус депутатов Государственной Думы и членов Совета Федерации: понятие и структура. Императивный мандат члена Совета Федерации и свободный мандат депутата

Государственной Думы. Срок полномочий члена Совета Федерации, депутата Государственной Думы. Основания и порядок досрочного прекращения полномочий члена Совета Федерации, депутата Государственной Думы. Ограничения, связанные со статусом депутата Государственной Думы и члена Совета Федерации. Формы деятельности члена Совета Федерации, депутата Государственной Думы. Права и обязанности члена Совета Федерации, депутата Государственной Думы. Гарантии статуса члена Совета Федерации, депутата Государственной Думы: материальные, социальные, юридические. Неприкосновенность члена Совета Федерации, депутата Государственной Думы. Ответственность члена Совета Федерации, депутата Государственной Думы.

## **Тема 2.7. Правительство Российской Федерации**

### **Перечень изучаемых элементов содержания:**

Понятие и правовой статус исполнительной власти. Конституционно правовая характеристика Правительства Российской Федерации. Место Правительства Российской Федерации в системе федеральных органов государственной власти. Взаимоотношения Правительства РФ с Президентом РФ. Взаимоотношения Правительства РФ и исполнительных органов государственной власти субъектов РФ. Взаимоотношения Правительства РФ и Федерального Собрания РФ. Взаимоотношения Правительства РФ и органов судебной власти РФ. Порядок формирования, состав и срок полномочий Правительства РФ. Полномочия Правительства Российской Федерации: общие; в сфере экономики; в сфере бюджетной, финансовой, кредитной и денежной политики; в социальной сфере; в сфере науки, культуры, образования; в сфере природопользования и охраны окружающей среды; в сфере обеспечения законности, прав и свобод граждан, борьбы с преступностью; по обеспечению обороны и государственной безопасности Российской Федерации; в сфере внешней политики и международных отношений и иные полномочия. Правовые акты Правительства Российской Федерации. Организация деятельности Правительства Российской Федерации. Председатель, заместители Председателя, федеральные министры: порядок назначения и полномочия. Заседания Правительства Российской Федерации. Ответственность Правительства РФ. Отставка Правительства Российской Федерации и сложение Правительством Российской Федерации своих полномочий.

## **Тема 2.8. Конституционные основы судебной власти в Российской Федерации**

### **Перечень изучаемых элементов содержания:**

Судебная власть в системе разделения властей. Взаимоотношения судов с органами законодательной и исполнительной власти. Судейское сообщество и его органы. Судебная система РФ. Особенности судебной системы РФ. Порядок создания и упразднения судов. Требования к кандидатам на должность судьи. Порядок наделения полномочиями и прекращения полномочий судей, председателей судов общей юрисдикции и арбитражных судов. Срок полномочий судей. Конституционные принципы правосудия. Формирование и конституционное закрепление основных принципов правосудия. Принцип осуществления правосудия только судом. Независимость судей. Неприкосновенность судей. Несменяемость судей. Равенство всех перед законом и судом. Презумпция невиновности. Состязательность и равноправие сторон. Гласность судебного процесса. Участие граждан в отправлении правосудия. Конституционный Суд РФ. Место Конституционного Суда РФ в судебной системе РФ. Компетенция Конституционного Суда РФ. Состав, порядок

формирования и структура Конституционного Суда РФ. Конституционно правовой статус судьи Конституционного Суда РФ. Аппарат Конституционного Суда РФ. Участники процесса. Основные принципы конституционного судопроизводства. Принцип независимости Конституционного Суда РФ. Коллегиальность. Гласность. Устность разбирательства в Конституционном Суде РФ. Язык судопроизводства в Конституционном Суде РФ. Непрерывность судебного заседания в Конституционном Суде РФ. Состязательность и равноправие сторон в Конституционном Суде РФ. Стадии конституционного судопроизводства и общие правила рассмотрения дел в Конституционном Суде РФ. Решения Конституционного Суда РФ, виды и их юридическая сила. Конституционные (уставные) суды субъектов РФ: понятие и компетенция. Правовое регулирование статуса конституционных (уставных) судов субъектов РФ. Формы взаимодействия Конституционного суда РФ с конституционными (уставными) судами субъектов РФ. Конституционно-правовые проблемы совершенствования судебной власти.

## **Тема 2.9. Конституционные основы местного самоуправления в Российской Федерации**

### **Перечень изучаемых элементов содержания:**

Понятие местного самоуправления, его назначение, принципы, функции и система органов. Система местного самоуправления. Полномочия местного самоуправления. Конституционные гарантии местного самоуправления. Правовые позиции Конституционного Суда Российской Федерации по проблемам местного самоуправления.

## **ЗАДАНИЯ К ПРАКТИЧЕСКИМ ЗАНЯТИЯМ РАЗДЕЛА 2**

### **Тема практического занятия 1: Конституционализм. Конституция РФ.**

#### **Форма практического задания 1: дискуссия.**

Проблема: нужно ли было вносить поправки в Конституцию РФ в 2020 году?

Участники: модераторы (2 наиболее продвинутых студента – спикер и оппонент); диспутанты (все студенты учебной группы).

### **Тема практического занятия 2: Непосредственная демократия и ее место в системе народовластия**

#### **Форма практического задания 2: дискуссия.**

Проблема: Достоинства и недостатки непосредственной демократии.

Участники: модераторы (2 наиболее продвинутых студента – спикер и оппонент); диспутанты (все студенты учебной группы).

### **Тема практического занятия 3: Россия – федеративное государство**

#### **Форма практического задания 3: доклад.**

Перечень тем докладов:

1. Понятие и виды территориального устройства государства.
2. Федеративное устройство: понятие, признаки, виды.
3. Конституционные принципы федеративного устройства Российской Федерации.
4. Национально территориальный и территориальный принципы построения Российской Федерации.



5. Государственная целостность Российской Федерации.
6. Единство системы государственной власти Российской Федерации.
7. Разграничение предметов ведения и полномочий между органами государственной власти Российской Федерации и органами государственной власти субъектов Российской Федерации.
8. Равноправие и самоопределение народов Российской Федерации.
9. Равноправие субъектов Российской Федерации.
10. Договоры о разграничении предметов ведения и полномочий между федеральными органами государственной власти и органами государственной власти субъектов Российской Федерации.
11. Передача осуществления части полномочий федеральных органов исполнительной власти и органов исполнительной власти субъектов Российской Федерации.
12. Порядок разрешения споров о компетенции между федеральными органами государственной власти и органами государственной власти субъектов Российской Федерации.

**Тема практического занятия 4: Избирательное право Российской Федерации**

**Форма практического задания 4: доклад.**

Перечень тем докладов:

1. Значение выборов в демократическом государстве.
2. Понятие избирательного права в субъективном и объективном смысле.
3. Принципы избирательного права Российской Федерации.
4. Понятие всеобщего избирательного права.
5. Активное и пассивное избирательное право.
6. Избирательные цензы.
7. Понятие и гарантии равного избирательного права.
8. Понятие прямого избирательного права.
9. Многостепенные и косвенные выборы.
10. Тайное голосование: понятие и гарантии.
11. Состязательность выборов.
12. Свободное и добровольное участие граждан в выборах Российской Федерации.
13. Проблемы абсентеизма.
14. Регулярность проведения выборов органов государственной власти.
15. Избирательный процесс понятие и основные стадии.
16. Выдвижение, регистрация и правовой статус зарегистрированного кандидата.
17. Предвыборная агитация; финансирование выборов.
18. Порядок голосования, подсчета голосов избирателей, установление результатов выборов и их опубликование.
19. Обжалование нарушений избирательных прав граждан.
20. Ответственность за нарушение избирательных прав граждан.

**Тема практического занятия 5: Президент Российской Федерации**

**Форма практического задания 5: доклад.**

Перечень тем докладов:

1. Место и роль Президента Российской Федерации в системе органов государственной власти.
2. Конституционная характеристика Президента Российской Федерации как главы государства.
3. Президент РФ – гарант Конституции РФ.
4. Основные функции и полномочия Президента РФ.
5. Обеспечение Президентом согласованного функционирования всех органов государственной власти.
6. Полномочия Президента по формированию государственных органов.
7. Полномочия Президента в области обороны страны и обеспечения ее безопасности.
8. Полномочия Президента в области внешней политики.
9. Полномочия Президента в области правового статуса личности.
10. Полномочия Президента РФ в условиях военного и чрезвычайного положения.
11. Взаимодействие Президента РФ со всеми ветвями власти на федеральном уровне.
12. Президент и органы государственной власти субъектов РФ.
13. Президент РФ и органы местного самоуправления.
14. Указы и распоряжения Президента РФ, их правовая природа.
15. Послания Президента Федеральному Собранию РФ.

#### **Тема практического занятия 6: Федеральное Собрание Российской Федерации**

##### **Форма практического задания 6: доклад.**

###### Перечень тем докладов:

1. Понятие парламента и парламентаризма, его признаки и тенденции.
2. Федеральное Собрание – парламент Российской Федерации: конституционная характеристика.
3. Функции Федерального Собрания Российской Федерации: законодательная, представительная, контрольная.
4. Структура Федерального Собрания Российской Федерации: Совет Федерации и Государственная Дума.
5. Государственная Дума: состав, порядок выборов депутатов.
6. Полномочия Государственной Думы.
7. Структура и органы Государственной Думы.
8. Аппарат Государственной Думы.
9. Порядок работы Государственной Думы.
10. Роспуск Государственной Думы.
11. Совет Федерации. Состав и формирование Совета Федерации.
12. Органы и должностные лица Совета Федерации. Аппарат Совета Федерации.
13. Полномочия Совета Федерации.
14. Порядок проведения сессий и заседаний Совета Федерации.
15. «Правительственный час».
16. Парламентский запрос Совета Федерации.
17. Парламентские слушания.

18. Законодательный процесс в Федеральном Собрании РФ: понятие, значение, основные стадии.

19. Конституционно правовой статус депутатов Государственной Думы и членов Совета Федерации: понятие и структура.

20. Императивный мандат члена Совета Федерации и свободный мандат депутата Государственной Думы.

### **Тема практического занятия 7: Правительство Российской Федерации**

#### **Форма практического задания 7: доклад.**

Перечень тем докладов:

1. Конституционно-правовая характеристика Правительства Российской Федерации.

2. Место Правительства Российской Федерации в системе федеральных органов государственной власти.

3. Порядок формирования, состав и срок полномочий Правительства РФ.

4. Председатель, заместители Председателя, федеральные министры: порядок назначения и полномочия.

5. Взаимоотношения Правительства РФ с Президентом РФ.

6. Взаимоотношения Правительства РФ и исполнительных органов государственной власти субъектов РФ.

7. Взаимоотношения Правительства РФ и Федерального Собрания РФ.

8. Полномочия Правительства Российской Федерации.

9. Ответственность Правительства РФ.

10. Отставка Правительства Российской Федерации и сложение Правительством Российской Федерации своих полномочий.

### **Тема практического занятия 8: Конституционные основы судебной власти в Российской Федерации**

#### **Форма практического задания 8: доклад.**

Перечень тем докладов:

1. Судебная власть в системе разделения властей.

2. Взаимоотношения судов с органами законодательной и исполнительной власти.

3. Судебная система РФ.

4. Порядок создания и упразднения судов. Требования к кандидатам на должность судьи.

5. Порядок наделения полномочиями и прекращения полномочий судей, председателей судов общей юрисдикции и арбитражных судов. Срок полномочий судей.

6. Конституционный Суд РФ и его место в судебной системе РФ.

7. Основные принципы конституционного судопроизводства.

8. Стадии конституционного судопроизводства и общие правила рассмотрения дел в Конституционном Суде РФ.

9. Решения Конституционного Суда РФ, виды и их юридическая сила.

10. Конституционные (уставные) суды субъектов РФ: понятие и компетенция.

11. Правовое регулирование статуса конституционных (уставных) судов субъектов РФ.

12. Конституционно-правовые проблемы совершенствования судебной власти.

**Тема практического занятия 9: Конституционные основы местного самоуправления в Российской Федерации**

**Форма практического задания 9:** доклад.

Перечень тем докладов:

1. Понятие местного самоуправления, его назначение, принципы, функции и система органов.
2. Система местного самоуправления.
3. Полномочия местного самоуправления. Конституционные гарантии местного самоуправления.
4. Правовые позиции Конституционного Суда Российской Федерации по проблемам местного самоуправления.

**РУБЕЖНЫЙ КОНТРОЛЬ К РАЗДЕЛУ 2**

**форма рубежного контроля – устный опрос.**

**РАЗДЕЛ 3. УЧЕБНО-МЕТОДИЧЕСКОЕ ОБЕСПЕЧЕНИЕ САМОСТОЯТЕЛЬНОЙ РАБОТЫ ОБУЧАЮЩИХСЯ ПО ДИСЦИПЛИНЕ (МОДУЛЮ)**

**3.1. Виды самостоятельной работы обучающихся по дисциплине (модулю)**

*Очно-заочной формы обучения*

| Раздел, тема                                     | Количество часов | Вид самостоятельной работы                      |
|--|------------------|---|
| <b>Модуль 1. (семестр 1)</b>                     |                  |   |
| Раздел 1. История государства и права России     | 9                | Подготовка докладов                             |
|  | 10               | Самостоятельное изучение материала раздела/темы |
| Раздел 2. Политическое устройство РФ             | 9                | Подготовка докладов                             |
|  | 11               | Самостоятельное изучение материала раздела/темы |
| <b>Общий объем по модулю/семестру, часов</b>     | 39               |   |
| <b>Общий объем по дисциплине (модулю), часов</b> | 39               |   |

**3.2. Задания для самостоятельной работы**

**Задания для самостоятельной работы к Разделу 1**

**Вопросы для самостоятельной работы к Разделу 1**

1. Государство и право народов, населявших территорию России до IX в.
2. Происхождение Древнерусского государства.
3. Эволюция сословного строя на Руси в X—XVII вв.
4. Сословная организация общества в Российской империи XVIII—начало XX вв.
5. Система органов власти и управления в раннефеодальном русском государстве с X до середины XVI века.
6. Реформирование государственного аппарата в XVIII—XIX вв.
7. Манифест 17 октября и реализация его положений.

8. История создания и функционирования Государственной Думы в дореволюционной России.
9. Государственный Совет Российской империи: история создания и преобразования.
10. Совет Министров в дореволюционной России.
11. Развитие системы преступлений и наказаний от Русской правды до Соборного уложения.
12. Развитие института собственности в русском праве от Русской правды до Соборного уложения.
13. Договорное право в русском законодательстве XI—XVII вв.
14. Институт наследования в русском праве XI—XVII вв.
15. Брачно-семейные правоотношения в дореволюционной России.
16. Полиция в России до 1917 г.
17. Российская прокуратура до 1917 г.
18. Фабрично-заводское законодательство в дореволюционной России.
19. Великие реформы второй половины XIX в.
20. Столыпинская аграрная реформа и ее последствия.
21. Государство и православная церковь.
22. Развитие военной организации государства в IX—XVIII в.
23. Вооруженные силы России в XIX—начале XX вв.
24. Преобразование в государстве и праве после Февральской революции.
25. Становление Советского государства, октябрь 1917 г. – июль 1918 г.
26. Советское национально-государственное строительство 1917-1977 г.
27. Развитие системы органов внутренних дел и государственной безопасности в советский период.
28. Органы юстиции, прокуратуры и адвокатуры в советский период.
29. Военная организация Советского государства 1917—1967 гг.
30. Систематизация советского законодательства в 20-е гг.
31. Становление и развитие советского трудового права 1917—1973 гг.
32. Становление и развитие советского гражданского права 1917—1964 гг.
33. Становление и развитие советского уголовного права 1917—1960 гг.
34. Политические реформы периода «перестройки».

### **Литература для самостоятельного изучения к Разделу 1.**

1. Егоров, С. А. История государства и права России в 2 ч. Часть 1. IX — первая половина XIX века: учебник и практикум для вузов / С. А. Егоров, А. Б. Иванов; под общей редакцией В. Н. Карташова. — 2-е изд. — Москва: Издательство Юрайт, 2023. — 345 с. — (Высшее образование). — ISBN 978-5-534-07434-5. — Текст: электронный // Образовательная платформа Юрайт [сайт]. — URL: <https://urait.ru/bcode/515540>
2. Иванов, А. Б. История государства и права России в 2 ч. Часть 2. Вторая половина XIX — начало XXI века: учебник и практикум для вузов / А. Б. Иванов, С. А. Егоров; под общей редакцией В. Н. Карташова. — 2-е изд., доп. — Москва: Издательство Юрайт, 2023. — 309 с. — (Высшее образование). — ISBN 978-5-534-07436-9. — Текст: электронный // Образовательная платформа Юрайт [сайт]. — URL: <https://urait.ru/bcode/515915>
3. Ланцов, С. А. Политическая история России: учебник для вузов / С. А. Ланцов. — 2-е изд., испр. и доп. — Москва: Издательство Юрайт, 2023. — 338 с. — (Высшее образование). — ISBN 978-5-534-12604-4. — Текст: электронный //

Образовательная платформа Юрайт [сайт]. — URL: <https://urait.ru/bcode/514271>

4. Чистяков, О. И. Хрестоматия по истории отечественного государства и права: учебное пособие для вузов / составители О. И. Чистяков, Г. А. Кутыгина. — 3-е изд., испр. и доп. — Москва: Издательство Юрайт, 2023. — 520 с. — (Высшее образование). — ISBN 978-5-534-00426-7. — Текст: электронный // Образовательная платформа Юрайт [сайт]. — URL: <https://urait.ru/bcode/510577>

### **Задания для самостоятельной работы к Разделу 2**

#### **Вопросы для самостоятельной работы к Разделу 2**

1. \_\_Разработка, принятие и вступление в силу Конституции Российской Федерации 1993 года.
2. \_\_Структура, основные черты содержания и юридические свойства Конституции Российской Федерации 1993 года.
3. \_\_Порядок пересмотра Конституции Российской Федерации.
4. \_\_Порядок принятия поправок к Конституции Российской Федерации. Порядок внесения изменений в Конституцию Российской Федерации.
5. \_\_Способы охраны и защиты Конституции Российской Федерации (конституционная ответственность, конституционный надзор, конституционный контроль).
6. \_\_Понятие, юридическое закрепление и структура основ конституционного строя Российской Федерации. Признание человека, его праваи свобод высшей ценностью как основа конституционного строя.
7. \_\_Народовластие как основа конституционного строя Российской Федерации.
8. \_\_Формы непосредственного народовластия. Представительное народовластие.
9. \_\_Правовое государство как основа конституционного строя Российской Федерации.
10. \_\_Федеративное государство как основа конституционного строя Российской Федерации. Принципы федеративного устройства.
11. \_\_Государственный суверенитет как основа конституционного строя Российской Федерации: понятие и основные признаки.
12. \_\_Особенности республиканской формы правления как основы конституционного строя Российской Федерации.
13. \_\_Разделение властей как основа конституционного строя Российской Федерации.
14. \_\_Признаки конституционно-правового статуса России как федеративного государства.
15. \_\_Компетенция Российской Федерации.
16. \_\_Основания и порядок принятия в Российскую Федерацию и образования в её составе нового субъекта Российской Федерации.
17. \_\_Конституционно правовые признаки статуса субъектов Российской Федерации.
18. \_\_Компетенция субъектов Российской Федерации.
19. \_\_Административно-территориальное устройство субъектов Российской Федерации.
20. \_\_Система органов государственной власти в Российской Федерации.
21. \_\_Избирательное право и избирательная система Российской Федерации.
22. \_\_Принципы избирательного права.
23. \_\_Избирательные комиссии в Российской Федерации.
24. \_\_Организация выборов в Российской Федерации: списки избирателей, избирательные участки, избирательные округа.

25. \_\_Основные этапы избирательной кампании в Российской Федерации.
26. \_\_Порядок проведения голосования, подсчёта голосов и определения итогов голосования на выборах в Российской Федерации.
27. \_\_Конституционные основы и особенности правового положения Президента Российской Федерации – главы Российского государства.
28. \_\_Президент Российской Федерации: порядок наделения полномочиями, основания и порядок прекращения полномочий.
29. \_\_Конституционные функции и полномочия Президента Российской Федерации.
30. \_\_Правовые акты Президента Российской Федерации.
31. \_\_Органы при Президенте Российской Федерации.
32. \_\_Федеральное Собрание – парламент Российской Федерации: функции, структура, взаимоотношения палат.
33. \_\_Совет Федерации: состав и порядок формирования.
34. \_\_Внутреннее устройство Совета Федерации (должностные лица, Совет палаты, комитеты и комиссии).
35. \_\_Конституционные функции и полномочия Совета Федерации.
36. \_\_Государственная Дума: состав, порядок формирования, основания и порядок прекращения полномочий.
37. \_\_Внутреннее устройство Государственной Думы (должностные лица, Совет Государственной Думы, комитеты и комиссии, депутатские объединения).
38. \_\_Федеральный законодательный процесс: понятие и субъекты. Право законодательной инициативы, порядок его реализации.
39. \_\_Правительство Российской Федерации: состав, порядок формирования, основания и порядок прекращения полномочий.
40. \_\_Конституционные функции и полномочия Правительства Российской Федерации.
41. \_\_Правовой статус законодательных (представительных) органов государственной власти субъектов Российской Федерации.
42. \_\_Правовой статус исполнительных органов государственной власти субъектов Российской Федерации.
43. \_\_Судебная система Российской Федерации: конституционно правовое регулирование, структура, компетенция.
44. \_\_Судебная власть в системе разделения властей Российской Федерации.
45. \_\_Конституционные принципы правосудия в Российской Федерации.
46. \_\_Конституционно правовой статус судей в Российской Федерации.
47. \_\_Конституционно правовой статус Конституционного Суда Российской Федерации.
48. \_\_Местное самоуправление в Российской Федерации: понятие, принципы, конституционно правовое регулирование.
49. \_\_Конституционные гарантии осуществления местного самоуправления в Российской Федерации.
50. \_\_Органы местного самоуправления и их полномочия.

#### **Литература для самостоятельного изучения к Разделу 2.**

1. Комментарий к Конституции Российской Федерации / А. М. Дроздова [и др.]; под редакцией С. А. Комарова. — 4-е изд., перераб. и доп. — Москва: Издательство Юрайт, 2023. — 409 с. — (Профессиональные комментарии). — ISBN 978-5-534-15721-5. — Текст:

электронный // Образовательная платформа Юрайт [сайт]. — URL: <https://urait.ru/bcode/514923>

2. Стрекозов, В. Г. Конституционное право России: учебник для вузов / В. Г. Стрекозов. — 8-е изд., перераб. и доп. — Москва: Издательство Юрайт, 2023. — 279 с. — (Высшее образование). — ISBN 978-5-534-14563-2. — Текст: электронный // Образовательная платформа Юрайт [сайт]. — URL: <https://urait.ru/bcode/510555>

### **3.3. Методические указания к самостоятельной работе по дисциплине (модулю)**

Освоение слушателями программы предполагает изучение материалов дисциплин (модулей) в ходе самостоятельной работы.

Для успешного освоения дисциплины (модуля) и достижения поставленных целей необходимо внимательно ознакомиться с рабочей программой дисциплины (модуля), доступной в электронной информационно-образовательной среде РГСУ.

Следует обратить внимание на списки основной и дополнительной литературы, на предлагаемые преподавателем ресурсы информационно-телекоммуникационной сети Интернет. Эта информация необходима для самостоятельной работы обучающегося.

Для более углубленного изучения темы задания для самостоятельной работы рекомендуется выполнять параллельно с изучением данной темы. При выполнении заданий по возможности используйте наглядное представление материала.

Самостоятельная работа включает разнообразный комплекс видов и форм работы обучающихся.

#### ***Написание реферата (доклада).***

##### *Требования к структуре реферата (доклада):*

Работа должна содержать систематизацию и краткое изложение материала из не менее 5-и литературных источников (монографий, научных статей и докладов) по выбранной теме.

##### *Основные требования к оформлению:*

Структура доклада (реферата): 1) титульный лист; 2) содержание (в нем последовательно указываются названия пунктов доклада (реферата), указываются страницы, с которых начинается каждый пункт); 3) введение (формулируется суть исследуемой проблемы, обосновывается выбор темы, определяются ее значимость и актуальность, указываются цель и задачи доклада (реферата), дается характеристика используемой литературы); 4) основная часть (каждый раздел ее доказательно раскрывает исследуемый вопрос); 5) выводы и заключение (подводятся итоги или делается обобщенный вывод по теме доклада (реферата)); 6) литература.

Доклад (реферат) оформляется на одной стороне листа белой бумаги формата А4 (210x297 мм). Интервал межстрочный -полуторный. Цвет шрифта - черный. Гарнитура шрифта основного текста - «Times New Roman» или аналогичная. Кегль (размер) от 12 до 14 пунктов. Размеры полей страницы (не менее): правое 10 мм, верхнее – 15 мм, нижнее – 20 мм, левое - 25 мм. Формат абзаца: полное выравнивание («по ширине»). Отступ красной строки одинаковый по всему тексту – 15 мм. Страницы должны быть пронумерованы с учётом титульного листа (на титульном листе номер страницы не ставится). В работах используются цитаты, статистические материалы. Эти данные оформляются в виде сносок (ссылок и примечаний). Внутритекстовые, подстрочные и затекстовые библиографические ссылки должны оформляться в соответствии с ГОСТ Р 7.0.5-2008 «Библиографическая ссылка». Общие требования и правила составления».



Реферат (доклад) сдается в бумажном и электронном виде (10 - 20 печатных страниц).  
При проверке реферата (доклада) на антиплагиат - [www.antiplagiat.ru](http://www.antiplagiat.ru) - (более 50% заимствований) работа не принимается.

#### **РАЗДЕЛ 4. ОЦЕНОЧНЫЕ МАТЕРИАЛЫ ПО ДИСЦИПЛИНЕ (МОДУЛЮ)**

##### **4.1. Форма промежуточной аттестации обучающегося по дисциплине (модулю)**

Контрольным мероприятием промежуточной аттестации обучающихся по дисциплине (модулю) является зачет, который проводится в устной форме.

##### **4.2. Оценочные материалы, определяющие процедуры оценивания знаний, умений, навыков и (или) опыта деятельности, характеризующих этапы формирования компетенций**

###### **4.2.1. Организационные основы применения балльно-рейтинговой системы оценки успеваемости обучающихся по дисциплине (модулю)**

Оценка качества освоения обучающимися дисциплины (модуля) реализуется в формате балльно-рейтинговой системы оценки успеваемости обучающихся (БРСО).

БРСО в ходе текущего контроля успеваемости и промежуточной аттестации осуществляется по 100-балльной шкале.

Академический рейтинг обучающегося по дисциплине (модулю) складывается из результатов:

- текущего контроля успеваемости (максимальный текущий рейтинг обучающегося 80 рейтинговых баллов;
- промежуточной аттестации (максимальный рубежный рейтинг обучающегося 20 рейтинговых баллов.

Условия оценки освоения обучающимся дисциплины (модуля) в формате БРСО доводятся преподавателем до сведения обучающихся на первом учебном занятии, а также размещены в свободном доступе в электронной информационно-образовательной среде Университета.

###### **4.2.2. Проведение текущего контроля успеваемости обучающихся по дисциплине (модулю) в соответствии с балльно-рейтинговой системой оценки успеваемости обучающегося**

В течение учебного семестра до промежуточной аттестации на основании утвержденной рабочей программы дисциплины (модуля) формируется текущий рейтинг обучающегося. Текущий рейтинг обучающегося складывается как сумма рейтинговых баллов, полученных им в течение учебного семестра по всем видам учебных занятий по дисциплине (модулю).

В процессе текущего контроля оцениваются следующие действия обучающегося, направленные на освоение компетенций в рамках изучения учебной дисциплины:

- академическая активность (посещаемость учебных занятий, самостоятельное изучение содержания учебной дисциплины в электронной информационно-образовательной среде, соблюдение сроков сдачи практических заданий и текущих контрольных мероприятий и др.);
- выполнение и сдача текущих и итогового практических заданий (эссе, рефераты, творческие задания, кейс-задания, лабораторные работы, расчетные задания и др., активное участие в групповых интерактивных занятиях (дискуссии, WiKi-проекты и др.), защита проектов и др.);

– прохождение рубежей текущего контроля, включая соблюдение графика их прохождения в электронной информационно-образовательной среде.

Для планирования расчета текущего рейтинга обучающегося используются следующие пропорции:

| <b>Вид учебного действия</b>                | <b>Максимальная рейтинговая оценка, баллов</b> |
|---|--|
| академическая активность                    | 10   |
| практические задания                        | 40   |
| <i>из них: текущие практические задания</i> | 20   |
| <i>итоговое практическое задание</i>        | 20   |
| рубежи текущего контроля                    | 30   |
| <b><i>ИТОГО:</i></b>                        | <b>80</b>                                      |

В течение учебного семестра по дисциплине (модулю) обучающимся должен быть накоплен текущий рейтинг не менее 52 рейтинговых баллов (65% от максимального значения текущего рейтинга).

Необходимыми условиями допуска обучающегося к промежуточной аттестации по дисциплине являются положительное прохождение обучающимся не менее 65% рубежей текущего контроля с накоплением не менее 65% максимального рейтингового балла за каждый рубеж текущего контроля и положительное выполнение итогового практического задания с накоплением не менее 65% максимального рейтингового балла, установленного за итоговое практическое задание.

Невыполнение вышеуказанных условий является текущей академической задолженностью, которая должна быть ликвидирована обучающимся до контрольного мероприятия промежуточной аттестации.

Сведения о наличии у обучающихся текущей академической задолженности, сроках и порядке добора рейтинговых баллов для её ликвидации доводятся до обучающихся педагогическим работником.

В случае неликвидации текущей академической задолженности, педагогический работник обязан во время контрольного мероприятия промежуточной аттестации поставить обучающемуся 0 рейтинговых баллов. В этом случае ликвидация текущей академической задолженности возможна в периоды проведения повторной промежуточной аттестации.

#### **4.2.3. Проведение промежуточной аттестации обучающихся по дисциплине (модулю) в соответствии с балльно-рейтинговой системой оценки успеваемости обучающегося**

Промежуточная аттестация по дисциплине (модулю) проводится в соответствии с Положением о промежуточной аттестации обучающихся по основным профессиональным образовательным программам в Российском государственном социальном университете и Положением о балльно-рейтинговой системе оценки успеваемости обучающихся по основным профессиональным образовательным программам в Российском государственном социальном университете в действующей редакции.

На промежуточную аттестацию отводится 20 рейтинговых баллов.

Ответы обучающегося на контрольном мероприятии промежуточной аттестации оцениваются педагогическим работником по 20 – балльной шкале, а итоговая оценка по

дисциплине (модулю) выставляется по пятибалльной системе для дифференцированного зачета.

Критерии выставления оценки определяются Положением о балльно-рейтинговой системе оценки успеваемости обучающихся по основным профессиональным образовательным программам высшего образования – программам бакалавриата, программам специалитета, программам магистратуры в Российском государственном социальном университете.

В процессе определения рубежного рейтинга обучающегося используется следующая шкала:

| <b>Рубежный рейтинг</b>        | <b>Критерии оценки освоения обучающимся учебной дисциплины в ходе контрольных мероприятий промежуточной аттестации</b>   |
|--------------------------------|--|
| 19-20<br>рейтинговых<br>баллов | обучающийся глубоко и прочно усвоил программный материал, исчерпывающе, последовательно, грамотно и логически стройно его излагает, тесно увязывает с задачами и будущей деятельностью, не затрудняется с ответом при видоизменении задания, свободно справляется с задачами и практическими заданиями, правильно обосновывает принятые решения, умеет самостоятельно обобщать и излагать материал, не допуская ошибок |
| 16-18<br>рейтинговых<br>баллов | обучающийся твердо знает программный материал, грамотно и по существу излагает его, не допуская существенных неточностей в ответе на вопрос, может правильно применять теоретические положения и владеет необходимыми умениями и навыками при выполнении практических заданий  |
| 13-15<br>рейтинговых<br>баллов | обучающийся освоил основной материал, но не знает отдельных деталей, допускает неточности, недостаточно правильные формулировки, нарушает последовательность в изложении программного материала и испытывает затруднения в выполнении практических заданий   |
| 1-12<br>рейтинговых<br>баллов  | обучающийся не знает значительной части программного материала, допускает существенные ошибки, с большими затруднениями выполняет практические задания   |
| 0 рейтинговых<br>баллов        | не аттестован  |

**4.3. Перечень заданий для проведения текущей и промежуточной оценки знаний, умений, навыков и (или) опыта деятельности, характеризующих этапы формирования компетенций**

**4.3.1. Оценочные материалы для проведения текущей аттестации и рубежного контроля, обучающихся по дисциплине (модулю)**

**Перечень вопросов рубежного контроля и текущей аттестации**

| № п/п | Контролируемые разделы (темы), дисциплины    | Код контролируемой компетенции | Форма рубежного контроля | Вопросы/задания рубежного контроля  |
|-------|--|--------------------------------|--------------------------|---|
| 1.    | Раздел 1. История государства и права России | УК-5                           | Устный опрос             | <ol style="list-style-type: none"> <li>1. Государство и право народов, населявших территорию России до IX в.</li> <li>2. Происхождение Древнерусского государства.</li> <li>3. Эволюция сословного строя на Руси в X—XVII вв.</li> <li>4. Сословная организация общества в Российской империи XVIII—начало XX вв.</li> <li>5. Система органов власти и управления в раннефеодальном русском государстве с X до середины XVI века.</li> <li>6. Реформирование государственного аппарата в XVIII—XIX вв.</li> <li>7. Манифест 17 октября и реализация его положений.</li> <li>8. История создания и функционирования Государственной Думы в дореволюционной России.</li> <li>9. Государственный Совет Российской империи: история создания и преобразования.</li> <li>10. Совет Министров в дореволюционной России.</li> <li>11. Развитие системы преступлений и наказаний от Русской правды до Соборного уложения.</li> <li>12. Развитие института собственности в русском праве от Русской правды до Соборного уложения.</li> <li>13. Договорное право в русском законодательстве XI—XVII вв.</li> <li>14. Институт наследования в русском праве XI—XVII вв.</li> <li>15. Брачно-семейные правоотношения в дореволюционной России.</li> <li>16. Полиция в России до 1917 г.</li> <li>17. Российская прокуратура до 1917 г.</li> <li>18. Фабрично-заводское законодательство в дореволюционной России.</li> <li>19. Великие реформы второй половины XIX в.</li> <li>20. Столыпинская аграрная реформа и ее последствия.</li> </ol> |

|    |   |      |              |  |
|----|---|------|--------------|--|
|    |   |      |              | <ul style="list-style-type: none"> <li>21. Государство и православная церковь.</li> <li>22. Развитие военной организации государства в IX—XVIII в.</li> <li>23. Вооруженные силы России в XIX—начале XX вв.</li> <li>24. Преобразование в государстве и праве после Февральской революции.</li> <li>25. Становление Советского государства, октябрь 1917 г. – июль 1918 г.</li> <li>26. Советское национально-государственное строительство 1917-1977 г.</li> <li>27. Развитие системы органов внутренних дел и государственной безопасности в советский период.</li> <li>28. Органы юстиции, прокуратуры и адвокатуры в советский период.</li> <li>29. Военная организация Советского государства 1917—1967 гг.</li> <li>30. Систематизация советского законодательства в 20-е гг.</li> <li>31. Становление и развитие советского трудового права 1917—1973 гг.</li> <li>32. Становление и развитие советского гражданского права 1917—1964 гг.</li> <li>33. Становление и развитие советского уголовного права 1917—1960 гг.</li> <li>34. Политические реформы периода «перестройки».</li> </ul>   |
| 2. | Раздел 2.<br>Политическое устройство РФ | УК-5 | Устный опрос | <ul style="list-style-type: none"> <li>1. Понятие и юридические свойства конституции.</li> <li>2. Виды конституций. Структура конституции.</li> <li>3. Конституции и уставы субъектов Российской Федерации.</li> <li>4. Основные этапы конституционного развития России.</li> <li>5. Понятие конституционного строя.</li> <li>6. Основные черты конституционного строя Российской Федерации.</li> <li>7. Понятие конституционного статуса личности.</li> <li>8. РФ как демократическое государство.</li> <li>9. Республика как форма правления.</li> <li>10. РФ – социальное государство. Основные направления социальной политики.</li> <li>11. РФ как светское государство.</li> <li>12. Конституционно-правовой статус Российской Федерации.</li> <li>13. Субъекты Российской Федерации (конституционно-правовой статус и административно-территориальное устройство).</li> <li>14. Понятие и признаки органа государственной власти.</li> <li>15. Органы государственной власти субъектов Российской Федерации.</li> <li>16. Состав и виды государственных органов.</li> <li>17. Порядок выборов Президента Российской Федерации. Прекращение полномочий Президента Российской Федерации.</li> </ul> |

|  |  |  |  |   |
|--|--|--|--|---|
|  |  |  |  | <ol style="list-style-type: none"><li>18. Правовой статус Президента Российской Федерации. Полномочия Президента Российской Федерации.</li><li>19. Структура Федерального Собрания Российской Федерации. Статус парламентариев.</li><li>20. Порядок выборов депутатов Государственной Думы.</li><li>21. Формирование и полномочия Совета Федерации.</li><li>22. Состав, формирование и отставка Правительства российской Федерации.</li><li>23. Полномочия Правительства Российской Федерации.</li><li>24. Конституционные принципы правосудия и судопроизводства в Российской Федерации.</li><li>25. Конституционно-правовой статус судей в Российской Федерации.</li><li>26. Система судов в Российской Федерации.</li><li>27. Конституционный Суд Российской Федерации.</li><li>28. Верховный Суд Российской Федерации.</li><li>29. Органы государственной власти субъектов Российской Федерации.</li><li>30. Конституционные поправки и пересмотр Конституции Российской Федерации.</li></ol> |
|--|--|--|--|---|

**4.3.2. Оценочные материалы для проведения промежуточной аттестации обучающихся по дисциплине (модулю)**

**Вопросы/задания для проведения промежуточной аттестации обучающихся по дисциплине (модулю)**

| <b>Коды контролируемой компетенции</b> | <b>Вопросы /задания</b>  |
|--|--|
| УК-5                                   | <p><b>Вопросы:</b></p> <ol style="list-style-type: none"> <li>1. Государство и право народов, населявших территорию России до IX в.</li> <li>2. Происхождение Древнерусского государства.</li> <li>3. Эволюция сословного строя на Руси в X—XVII вв.</li> <li>4. Сословная организация общества в Российской империи XVIII—начало XX вв.</li> <li>5. Система органов власти и управления в раннефеодальном русском государстве с X до середины XVI века.</li> <li>6. Реформирование государственного аппарата в XVIII—XIX вв.</li> <li>7. Великие реформы второй половины XIX в.</li> <li>8. Манифест 17 октября и реализация его положений.</li> <li>9. Столыпинская аграрная реформа и ее последствия.</li> <li>10. Государство и православная церковь.</li> <li>11. Развитие военной организации государства в IX—XVIII в.</li> <li>12. Вооруженные силы России в XIX—начале XX вв.</li> <li>13. Преобразование в государстве и праве после Февральской революции.</li> <li>14. Становление Советского государства, октябрь 1917 г. – июль 1918 г.</li> <li>15. Советское национально-государственное строительство 1917-1977 г.</li> <li>16. Политические реформы периода «перестройки».</li> <li>17. Основные этапы конституционного развития современной России.</li> <li>18. Основные черты конституционного строя Российской Федерации.</li> <li>19. РФ как демократическое государство.</li> <li>20. Республика как форма правления.</li> <li>21. Конституционно-правовой статус Российской Федерации.</li> <li>22. Субъекты Российской Федерации (конституционно-правовой статус и административно-территориальное устройство).</li> <li>23. Органы государственной власти субъектов Российской Федерации.</li> <li>24. Порядок выборов Президента Российской Федерации. Прекращение полномочий Президента Российской Федерации.</li> <li>25. Правовой статус Президента Российской Федерации. Полномочия Президента Российской Федерации.</li> <li>26. Структура Федерального Собрания Российской Федерации. Статус парламентариев.</li> <li>27. Порядок выборов депутатов Государственной Думы.</li> <li>28. Формирование и полномочия Совета Федерации.</li> <li>29. Состав, формирование и отставка Правительства российской Федерации.</li> <li>30. Полномочия Правительства Российской Федерации.</li> <li>31. Конституционные принципы правосудия и судопроизводства в</li> </ol> |

Российской Федерации.

32. Конституционно-правовой статус судей в Российской Федерации.

33. Система судов в Российской Федерации.

34. Органы государственной власти субъектов Российской Федерации.

35. Конституционные поправки и пересмотр Конституции Российской Федерации.

**Аналитическое задание:**

1. Изменения в Конституцию РФ: понятие и процедура (анализ Постановления Конституционного Суда РФ от 28 ноября 1995 г. №17 П по делу о толковании части 2 статьи 137 Конституции Российской Федерации).

2. Внесение поправок в Конституцию РФ: понятие и процедура (анализ Постановления Конституционного Суда РФ от 31 октября 1995 № 12 П по делу о толковании статьи 136 Конституции Российской Федерации).

3. Высшая юридическая сила Конституции РФ (анализ Постановления Конституционного Суда РФ от 14 июля 2015 г. №21 П).

4. Основания применения норм Конституции РФ судами общей юрисдикции (анализ Постановления Пленума Верховного Суда РФ от 31 октября 1995 № 8 (ред. от 03.03.2015) «О некоторых вопросах применения судами Конституции Российской Федерации при осуществлении правосудия»).

5. Народовластие как основа конституционного строя Российской Федерации. Формы народовластия (на материалах постановлений Конституционного Суда РФ от 09 июля 2002 г. № 12 П и от 15 апреля 2014 г. № 11 П).

6. Особенности республиканской формы правления как основы конституционного строя Российской Федерации (на материалах постановлений Конституционного Суда РФ от 30 апреля 1996 г. № 11 П, от 21 декабря 2005 г. № 13 П, определения Конституционного Суда РФ от 5 ноября 1998 г. № 134 О).

7. Государственный суверенитет как основа конституционного строя Российской Федерации (на материалах постановления Конституционного Суда РФ от 7 июня 2000 г. № 10 П, определения Конституционного Суда РФ от 27 июня 2000 г. № 92 О).

8. Разделение властей как основа конституционного строя Российской Федерации (на материалах постановлений Конституционного Суда РФ от 1 февраля 1996 г. № 3 П и от 29 мая 1998 г. № 16 П).

9. Конституции (уставы) субъектов РФ в системе источников конституционного права (анализ Постановления Конституционного Суда РФ от 18 июля 2003 г. №13 П).

10. Институт референдума как форма народовластия (анализ постановлений Конституционного Суда РФ от 11 июня 2003 г. и от 21 марта 2007 г. № 3 П).

11. Принципы федеративного устройства Российской Федерации: теория и проблемы практической реализации (анализ постановлений Конституционного Суда РФ от 27 января 1999 г. № 2 П и от 13 марта 1992 г. № 3 П).

12. Территориальная автономия в Российской Федерации (анализ Постановления Конституционного Суда РФ от 14 июля 1997 г. № 12 П).

13. Конституционно-правовые основы взаимодействия Российской Федерации и ее субъектов (анализ постановлений Конституционного Суда РФ от 04 апреля 2002 г. № 8 П и от 21 декабря 2005 г. № 13 П).



14. Конституционно правовой статус субъектов Российской Федерации в решениях Конституционного Суда Российской Федерации (анализ Постановления Конституционного Суда РФ от 07 июня 2000 г. № 10 П).
15. Конституционно-правовые проблемы формирования органов государственной власти субъекта Российской Федерации (анализ постановлений Конституционного Суда РФ от 27 апреля 1998 г. № 12 П и от 21 декабря 2005 г. № 13 П).
16. Принцип всеобщего избирательного права граждан Российской Федерации (анализ Постановления Конституционного Суда РФ от 10 октября 2013 г. № 20 П).
17. Право Президента Российской Федерации представлять Государственной Думе кандидатуры Председателя Правительства Российской Федерации (на материалах Постановления Конституционного Суда РФ от 11 декабря 1998 г. № 28 П, особых мнений судей Конституционного Суда РФ по данному делу Н.В. Витрука, В.О. Лучина, В.И. Олейника).
18. Акты Президента Российской Федерации в системе источников конституционного права (на материалах постановлений Конституционного Суда РФ от 15 сентября 1993 г. № 16 П и от 30 апреля 1996 г. № 11 П).
19. Структура федеральных органов исполнительной власти (анализ Постановления Конституционного Суда РФ от 27 января 1999 г. № 2 П).
20. Право вето Президента Российской Федерации (на материалах постановлений Конституционного Суда РФ от 22 апреля 1996 г. № 10 П и 6 апреля 1998 г. № 11 П).
21. Место Закона о поправке к Конституции Российской Федерации в системе источников конституционного права (на материалах Постановления Конституционного Суда РФ от 31 октября 1995 г. № 12 П, определений Конституционного Суда РФ от 16 июля 2009 г. № 922 О О и от 17 июля 2014 г. № 1567 О).
22. Федеральное Собрание Российской Федерации – постоянно действующий орган (на материалах постановлений Конституционного Суда РФ от 11 ноября 1999 г. № 15 П и от 01 июля 2015 г. № 18 П).
23. Федеральное Собрание Российской Федерации – представительный орган (на материалах постановлений Конституционного Суда РФ от 12 апреля 1995 г. № 2 П и от 17 ноября 1998 г. № 26 П).
24. Досрочное прекращение полномочий члена Совета Федерации, депутата Государственной Думы Федерального Собрания Российской Федерации (анализ Постановления Конституционного Суда РФ от 27 декабря 2012 г. № 34 П).
25. Неприкосновенность члена Совета Федерации, депутата Государственной Думы Федерального Собрания Российской Федерации (анализ Постановления Конституционного Суда РФ от 20 февраля 1996 г. № 5 П).
26. Участие Совета Федерации Федерального Собрания Российской Федерации в законодательном процессе (на материалах постановлений Конституционного Суда РФ от 23 марта 1995 г. № 1 П и от 22 апреля 1996 г. № 10 П).
27. Роспуск Государственной Думы Федерального Собрания Российской Федерации: основания и порядок (на материалах постановлений Конституционного Суда РФ от 11 декабря 1998 г. № 28 П и от 11 ноября 1999 г. № 15 П).
28. Постановления Государственной Думы Федерального Собрания Российской Федерации в системе источников конституционного права (на

материалах постановлений Конституционного Суда РФ от 05. июля 2001 г. № 11 П и от 17 ноября 1997 г. № 17 П).

29.Официальное опубликование и вступление нормативных правовых актов в силу в России (на материалах постановлений Конституционного Суда РФ от 24 октября 1996 г. № 17 П и от 27 марта 2012 г. № 8 П).

30.Конституционные основы судебной системы Российской Федерации (на материалах постановлений Конституционного Суда РФ от 1 февраля 1996 г. № 3 П и от 7 июня 2000 г. № 10 П).

31.Конституционный статус судьи в Российской Федерации (на материалах постановлений Конституционного Суда РФ от 7 марта 1996 г. № 6 П и от 31 января 2008 г. № 2 П).

32.Конституционный принцип неприкосновенности судей в Российской Федерации (на материалах Постановления Конституционного Суда РФ от 7 марта 1996 г. № 6 П и Определения Конституционного Суда РФ от 21 декабря 2006 г. № 529 О).

33.Конституционный принцип несменяемости судей в Российской Федерации (на материалах определений Конституционного Суд РФ от 11 марта 2005 г. № 3 О и от 27 декабря 2005 г. № 491 О).

34.Дисциплинарная ответственность судьи в Российской Федерации (на материалах постановлений Конституционного Суда РФ т 28 февраля 2008 г. №3 П и от 20 июля 2011 г. № 19 П).

35.Конституционное судопроизводство как самостоятельный вид судопроизводства (на материалах определений от 8 января 1998 г. № 34 О и 10 ноября 2002 г. № 281 О).

## РАЗДЕЛ 5. УСЛОВИЯ РЕАЛИЗАЦИИ ДИСЦИПЛИНЫ (МОДУЛЯ)

### 5.1. Перечень основной и дополнительной учебной литературы для освоения дисциплины (модуля)

#### 5.1.1. Основная литература

1. Егоров, С. А. История государства и права России в 2 ч. Часть 1. IX — первая половина XIX века: учебник и практикум для вузов / С. А. Егоров, А. Б. Иванов; под общей редакцией В. Н. Карташова. — 2-е изд. — Москва: Издательство Юрайт, 2023. — 345 с. — (Высшее образование). — ISBN 978-5-534-07434-5. — Текст: электронный // Образовательная платформа Юрайт [сайт]. — URL: <https://urait.ru/bcode/515540>

2. Иванов, А. Б. История государства и права России в 2 ч. Часть 2. Вторая половина XIX — начало XXI века: учебник и практикум для вузов / А. Б. Иванов, С. А. Егоров; под общей редакцией В. Н. Карташова. — 2-е изд., доп. — Москва: Издательство Юрайт, 2023. — 309 с. — (Высшее образование). — ISBN 978-5-534-07436-9. — Текст: электронный // Образовательная платформа Юрайт [сайт]. — URL: <https://urait.ru/bcode/515915>

3. Стрекозов, В. Г. Конституционное право России: учебник для вузов / В. Г. Стрекозов. — 8-е изд., перераб. и доп. — Москва: Издательство Юрайт, 2023. — 279 с. — (Высшее образование). — ISBN 978-5-534-14563-2. — Текст: электронный // Образовательная платформа Юрайт [сайт]. — URL: <https://urait.ru/bcode/510555>

#### 5.1.2. Дополнительная литература

1. Комментарий к Конституции Российской Федерации / А. М. Дроздова [и др.]; под редакцией С. А. Комарова. — 4-е изд., перераб. и доп. — Москва: Издательство Юрайт, 2023. — 409 с. — (Профессиональные комментарии). — ISBN 978-5-534-15721-5. — Текст: электронный // Образовательная платформа Юрайт [сайт]. — URL:

<https://urait.ru/bcode/514923>

2. Ланцов, С. А. Политическая история России: учебник для вузов / С. А. Ланцов. — 2-е изд., испр. и доп. — Москва: Издательство Юрайт, 2023. — 338 с. — (Высшее образование). — ISBN 978-5-534-12604-4. — Текст: электронный // Образовательная платформа Юрайт [сайт]. — URL: <https://urait.ru/bcode/514271>

3. Чистяков, О. И. Хрестоматия по истории отечественного государства и права: учебное пособие для вузов / составители О. И. Чистяков, Г. А. Кутьина. — 3-е изд., испр. и доп. — Москва: Издательство Юрайт, 2023. — 520 с. — (Высшее образование). — ISBN 978-5-534-00426-7. — Текст: электронный // Образовательная платформа Юрайт [сайт]. — URL: <https://urait.ru/bcode/510577>

## 5.2 Перечень ресурсов информационно-коммуникационной сети «Интернет», необходимых для освоения дисциплины (модуля)

| № № | Название электронного ресурса              | Описание электронного ресурса  | Используемый для работы адрес                                     |
|-----|--|--|---|
| 1.  | ЭБС «Университетская библиотека онлайн»    | Электронная библиотека, обеспечивающая доступ высших и средних учебных заведений, публичных библиотек и корпоративных пользователей к наиболее востребованным материалам по всем отраслям знаний от ведущих российских издательств | <a href="http://biblioclub.ru/">http://biblioclub.ru/</a>         |
| 2.  | Научная электронная библиотека eLIBRARY.ru | Крупнейший российский информационно-аналитический портал в области науки, технологии, медицины и образования, содержащий рефераты и полные тексты более 34 млн научных публикаций и патентов                                       | <a href="http://elibrary.ru/">http://elibrary.ru/</a>             |
| 3.  | Образовательная платформа Юрайт            | Электронно-библиотечная система для ВУЗов, ССУЗов, обеспечивающая доступ к учебникам, учебной и методической литературе по различным дисциплинам.  | <a href="https://urait.ru/">https://urait.ru/</a>                 |
| 4.  | База данных "EastView"                     | Полнотекстовая база данных периодических изданий   | <a href="https://dlib.eastview.com">https://dlib.eastview.com</a> |
| 5.  | Электронная библиотека "Grebennikon"       | Библиотека предоставляет доступ более чем к 30 журналам, выпускаемых Издательским домом "Гребенников".   | <a href="https://grebennikon.ru/">https://grebennikon.ru/</a>     |

## 5.3 Методические указания для обучающихся по освоению дисциплины (модуля)

Освоение обучающимся дисциплины (модуля) предполагает изучение материалов дисциплины (модуля) на аудиторных занятиях и в ходе самостоятельной работы. Аудиторные занятия проходят в форме лекций, семинаров, практических занятий.

При подготовке к аудиторным занятиям необходимо помнить особенности каждой формы его проведения.

Подготовка к учебному занятию лекционного типа заключается в следующем.

С целью обеспечения успешного обучения обучающийся должен готовиться к лекции, поскольку она является важнейшей формой организации учебного процесса, поскольку:

- знакомит с новым учебным материалом;
- разъясняет учебные элементы, трудные для понимания;
- систематизирует учебный материал;
- ориентирует в учебном процессе.

С этой целью:

- внимательно прочитайте материал предыдущей лекции;

- ознакомьтесь с учебным материалом по учебнику и учебным пособиям с темой прочитанной лекции;
- внесите дополнения к полученным ранее знаниям по теме лекции на полях лекционной тетради;
- запишите возможные вопросы, которые вы зададите лектору на лекции по материалу изученной лекции;
- постарайтесь уяснить место изучаемой темы в своей подготовке;
- узнайте тему предстоящей лекции (по тематическому плану, по информации лектора) и запишите информацию, которой вы владеете по данному вопросу.

Подготовка к занятию семинарского типа

При подготовке и работе во время проведения занятий семинарского типа следует обратить внимание на следующие моменты: на процесс предварительной подготовки, на работу во время занятия, обработку полученных результатов, исправление полученных замечаний.

Предварительная подготовка к учебному занятию семинарского типа заключается в изучении теоретического материала в отведенное для самостоятельной работы время, ознакомление с инструктивными материалами с целью осознания задач практического занятия, техники безопасности при работе с приборами, веществами.

Работа во время проведения учебного занятия семинарского типа включает:

- консультирование студентов преподавателями и вспомогательным персоналом с целью предоставления исчерпывающей информации, необходимой для самостоятельного выполнения предложенных преподавателем задач;
- самостоятельное выполнение заданий согласно обозначенной учебной программой тематики.

Обработка, обобщение полученных результатов проводится обучающимися самостоятельно или под руководством преподавателя (в зависимости от степени сложности поставленных задач). В результате оформляется индивидуальный отчет. Подготовленная к сдаче на контроль и оценку работа сдается преподавателю. Форма отчетности может быть письменная, устная или две одновременно. Главным результатом в данном случае служит получение положительной оценки по каждому практическому занятию. Это является необходимым условием при проведении рубежного контроля и допуска к зачету. При получении неудовлетворительных результатов обучающийся имеет право в дополнительное время пересдать преподавателю работу до проведения промежуточной аттестации.

## **5.4 Информационно-технологическое обеспечение образовательного процесса по дисциплины (модуля)**

### **5.4.1. Средства информационных технологий**

1. Персональные компьютеры;
2. Средства доступа в Интернет;
3. Проектор.

### **5.4.2. Лицензионное и свободно распространяемое программное обеспечение, в том числе отечественного производства:**

1. Операционная система: Astra Linux SE
2. Пакет офисных программ: LibreOffice
3. Справочная система Консультант+
4. Okular или Acrobat Reader DC
5. Ark или 7-zip
6. User Gate

## 7. TrueConf (client)

### 5.4.3. Информационные справочные системы и профессиональные базы данных

| №<br>№ | Название<br>электронного<br>ресурса        | Описание электронного ресурса  | Используемый для<br>работы адрес                                  |
|--------|--|--|---|
| 1.     | ЭБС «Университетская библиотека онлайн»    | Электронная библиотека, обеспечивающая доступ высших и средних учебных заведений, публичных библиотек и корпоративных пользователей к наиболее востребованным материалам по всем отраслям знаний от ведущих российских издательств | <a href="http://biblioclub.ru/">http://biblioclub.ru/</a>         |
| 2.     | Научная электронная библиотека eLIBRARY.ru | Крупнейший российский информационно-аналитический портал в области науки, технологии, медицины и образования, содержащий рефераты и полные тексты более 34 млн научных публикаций и патентов                                       | <a href="http://elibrary.ru/">http://elibrary.ru/</a>             |
| 3.     | Образовательная платформа Юрайт            | Электронно-библиотечная система для ВУЗов, ССУЗов, обеспечивающая доступ к учебникам, учебной и методической литературе по различным дисциплинам.  | <a href="https://urait.ru/">https://urait.ru/</a>                 |
| 4.     | База данных "EastView"                     | Полнотекстовая база данных периодических изданий   | <a href="https://dlib.eastview.com">https://dlib.eastview.com</a> |
| 5.     | Электронная библиотека "Grebennikon"       | Библиотека предоставляет доступ более чем к 30 журналам, выпускаемых Издательским домом "Гребенников".   | <a href="https://grebennikon.ru/">https://grebennikon.ru/</a>     |

### 5.5. Материально-техническое обеспечение образовательного процесса по дисциплине (модулю)

Для изучения дисциплины (модуля) используются:

**Учебная аудитория для занятий лекционного типа** оснащена специализированной мебелью: стол для преподавателя, парты, стулья, доска для написания мелом; техническими средствами обучения видеопроекционное оборудование, средства звуковоспроизведения, экран и имеющие выход в сеть Интернет, а также демонстрационными печатными пособиями.

**Учебная аудитория для занятий семинарского типа:** оснащена специализированной мебелью: стол для преподавателя, парты, стулья, доска для написания мелом; техническими средствами обучения видеопроекционное оборудование, средства звуковоспроизведения, экран и имеющие выход в сеть Интернет, а также демонстрационными печатными пособиями и демонстрационными материалами.

**Помещения для самостоятельной работы обучающихся:** оснащены специализированной мебелью (парты, стулья) техническими средствами обучения (персональные компьютеры с доступом в сеть Интернет и обеспечением доступа в электронно-информационную среду университета, программным обеспечением).

### 5.6. Образовательные технологии

При реализации дисциплины (модуля) применяются различные образовательные технологии, в том числе технологии электронного обучения.

Освоение дисциплины (модуля) предусматривает использование в учебном процессе активных и интерактивных форм проведения учебных занятий в форме разбор конкретных ситуаций в сочетании с внеаудиторной работой с целью формирования и развития профессиональных навыков обучающихся.

При освоении дисциплины (модуля) предусмотрено применением электронного обучения и дистанционных образовательных технологий.

Учебные часы дисциплины (модуля) предусматривают классическую контактную работу преподавателя с обучающимся в аудитории и контактную работу посредством электронной информационно-образовательной среды в синхронном и асинхронном режиме (вне аудитории) посредством применения возможностей компьютерных технологий (электронная почта, электронный учебник, тестирование, вебинар, видеофильм, презентация, форум и др.).

В рамках дисциплины (модуля) предусмотрены встречи с руководителями и работниками организаций, деятельность которых связана с *направленностью* реализуемой основной профессиональной образовательной программы.

## ЛИСТ РЕГИСТРАЦИИ ИЗМЕНЕНИЙ

| № п/п | Содержание изменения  | Реквизиты документа об утверждении изменения                                     | Дата введения изменения |
|-------|---|--|-------------------------|
| 1.    | Утверждена решением Ученого совета факультета на основании Федерального государственного образовательного стандарта высшего образования по направлению подготовки 38.03.04 Государственное и муниципальное управление (уровень бакалавриата), утвержденным приказом Министерства науки и высшего образования Российской Федерации от 13.08.2020 №1016 | Протокол заседания Ученого совета факультета №_9___ от «_26_» _апреля_ 2023 года | 01.09.2023              |
| 2.    |   |  |                         |
| 3.    |   |  |                         |
| 4.    |   |  |                         |



Министерство науки и высшего образования Российской Федерации  
Федеральное государственное бюджетное образовательное учреждение  
высшего образования  
«Российский государственный социальный университет»

УТВЕРЖДАЮ

Заведующая кафедрой

Скороходова Елена Юрьевна

«27 » апреля 2023 года

**РАБОЧАЯ ПРОГРАММА ДИСЦИПЛИНЫ (МОДУЛЯ)**

**РУССКИЙ ЯЗЫК И КУЛЬТУРА РЕЧИ**

**Направление подготовки**

*«38.03.04 Государственное и муниципальное управление»*

**Направленность**

*«Управление развитием территорий»*

**ОБРАЗОВАТЕЛЬНАЯ ПРОГРАММА ВЫСШЕГО ОБРАЗОВАНИЯ - ПРОГРАММА  
БАКАЛАВРИАТА**

**Форма обучения**

*очно-заочная*

Москва 2023



## СОДЕРЖАНИЕ

|   |    |
|---|----|
| РАЗДЕЛ 1. ПАСПОРТ РАБОЧЕЙ ПРОГРАММЫ ДИСЦИПЛИНЫ (МОДУЛЯ).....  | 4  |
| 1.1 Цель и задачи дисциплины (модуля).....  | 4  |
| 1.2 Планируемые результаты обучения по дисциплине (модулю) в рамках планируемых результатов освоения основной профессиональной образовательной программы высшего образования – программы бакалавриата/специалитета соотнесенные с установленными индикаторами достижения компетенций..... | 4  |
| РАЗДЕЛ 2. СТРУКТУРА И СОДЕРЖАНИЕ ДИСЦИПЛИНЫ (МОДУЛЯ) .....  | 5  |
| 2.1 Объем дисциплины (модуля), включая контактную работу обучающегося с педагогическими работниками и самостоятельную работу обучающегося .....   | 5  |
| 2.2. Учебно-тематический план дисциплины (модуля).....  | 5  |
| РАЗДЕЛ 3. УЧЕБНО-МЕТОДИЧЕСКОЕ ОБЕСПЕЧЕНИЕ САМОСТОЯТЕЛЬНОЙ РАБОТЫ ОБУЧАЮЩИХСЯ ПО ДИСЦИПЛИНЕ (МОДУЛЮ) .....   | 8  |
| 3.1. Виды самостоятельной работы обучающихся по дисциплине (модулю).....  | 8  |
| 3.2. Задания для самостоятельной работы .....   | 9  |
| 3.3. Методические указания к самостоятельной работе по дисциплине (модулю).....   | 10 |
| РАЗДЕЛ 4. ОЦЕНОЧНЫЕ МАТЕРИАЛЫ ПО ДИСЦИПЛИНЕ (МОДУЛЮ).....   | 12 |
| 4.1. Форма промежуточной аттестации обучающегося по дисциплине (модулю).....  | 12 |
| 4.2. Оценочные материалы, определяющие процедуры оценивания знаний, умений, навыков и (или) опыта деятельности, характеризующих этапы формирования компетенций .....  | 12 |
| 4.3. Перечень заданий для проведения текущей и промежуточной оценки знаний, умений, навыков и (или) опыта деятельности, характеризующих этапы формирования компетенций ....   | 15 |
| РАЗДЕЛ 5. УСЛОВИЯ РЕАЛИЗАЦИИ ДИСЦИПЛИНЫ (МОДУЛЯ) .....  | 18 |
| 5.1. Перечень основной и дополнительной учебной литературы для освоения дисциплины (модуля).....  | 18 |
| 5.2 Перечень ресурсов информационно-коммуникационной сети «Интернет», необходимых для освоения дисциплины (модуля) .....  | 19 |
| 5.3 Методические указания для обучающихся по освоению дисциплины (модуля) .....   | 20 |
| 5.4 Информационно-технологическое обеспечение образовательного процесса по дисциплины (модуля).....   | 21 |
| 5.5. Материально-техническое обеспечение образовательного процесса по дисциплине (модулю) .....   | 22 |
| 5.6 Образовательные технологии.....   | 22 |
| ЛИСТ РЕГИСТРАЦИИ ИЗМЕНЕНИЙ.....   | 24 |

Рабочая программа дисциплины (модуля) «Русский язык и культура речи» разработана на основании федерального государственного образовательного стандарта высшего образования – *бакалавриата* по направлению подготовки 38.03.04 *Государственное и муниципальное управление*, утвержденного приказом Министерства науки и высшего образования Российской Федерации от 13.08.2020 №1016, учебного плана по основной профессиональной образовательной программе высшего образования - программы *бакалавриата* по направлению подготовки 38.03.04 *Государственное и муниципальное управление* (далее – «ОПОП»).

Рабочая программа дисциплины (модуля) «Русский язык и культура речи» разработана рабочей группой в составе: Скороходова Елена Юрьевна, доктор филологических наук, доцент; Алешина Лариса Николаевна, кандидат филологических наук, доцент.

Рабочая программа дисциплины (модуля) обсуждена и утверждена на заседании кафедры русского языка и литературы

Протокол № 7 от «27» апреля 2023 года

Зав. кафедрой русского  
языка и литературы,  
доктор филологических наук,  
доцент



Е.Ю.Скороходова

\_\_\_\_\_  
(подпись)

Рабочая программа дисциплины (модуля) рецензирована и рекомендована к утверждению:

Доктор филологических наук, доцент  
кафедры русской словесности и  
межкультурной коммуникации  
Государственного института русского  
языка им. А.С.Пушкина



Л.В.Селезнева

\_\_\_\_\_  
(подпись)

Доктор педагогических наук, профессор  
кафедры иностранных языков и культур  
РГСУ



Л.А.Апанасюк

\_\_\_\_\_  
(подпись)

## РАЗДЕЛ 1. ПАСПОРТ РАБОЧЕЙ ПРОГРАММЫ ДИСЦИПЛИНЫ (МОДУЛЯ)

### 1.1 Цель и задачи дисциплины (модуля)

Цель учебной дисциплины (модуля) заключается в получении обучающимися теоретических знаний о культуре речи во всех её основных аспектах и в использовании соответствующего комплекса знаний в профессиональной деятельности, которая носит коммуникативный характер.

#### Задачи учебной дисциплины(модуля):

- 1.Формирование у студентов чёткого представления о культуре речи, об основных функциональных стилях и видах языковых норм.
- 2.Овладение практическими навыками по составлению текстов публичных выступлений, работе с текстами разных стилей речи и исправлению речевых ошибок.
- 3.Формирование практических навыков по нахождению в предложенных текстах различных средств художественной выразительности.
4. Овладение основами устной и письменной деловой речи.

**1.2 Планируемые результаты обучения по дисциплине (модулю) в рамках планируемых результатов освоения основной профессиональной образовательной программы высшего образования – программы *бакалавриата* соотнесенные с установленными индикаторами достижения компетенций**

Процесс освоения дисциплины (модуля) направлен на формирование у обучающихся следующих компетенций: УК-4 в соответствии с учебным планом.

В результате освоения дисциплины (модуля) обучающийся должен демонстрировать следующие результаты:

| Категория компетенций | Код компетенции | Формулировка компетенции  | Код и наименование индикатора достижения компетенции  | Результаты обучения  |
|-----------------------|-----------------|---|---|--|
|                       | УК - 4          | Способен осуществлять деловую коммуникацию в устной и письменной формах на государственном языке Российской Федерации и иностранном(ых) языке(ах) | УК-4.1.<br>Способен применять современные коммуникативные правила и этику речевого общения, правила делового этикета.<br>УК-4.2.<br>Демонстрирует умение вести обмен деловой информацией в устной и письменной формах на государственном языке РФ ( иностранном(-ых) языках).<br>УК-4.3 | <b>Знать:</b> законы построения логически верной, аргументированной, ясной, точной устной и письменной речи, принципы эффективного делового общения.<br><b>Уметь:</b> использовать адекватные языковые средства для коммуникации в устной и письменной формах на русском языке при решении задач межличностного и профессионального взаимодействия.<br><b>Владеть:</b> навыками коммуникации в устной и письменной |

|  |  |  |  |  |
|--|--|--|--|--|
|  |  |  | Использует информационно-коммуникационные технологии в процессе решения стандартных коммуникативных задач на государственном и иностранном (-ых) языках. | формах на русском языке для решения задач межличностного и профессионального взаимодействия. |
|--|--|--|--|--|

## РАЗДЕЛ 2. СТРУКТУРА И СОДЕРЖАНИЕ ДИСЦИПЛИНЫ (МОДУЛЯ)

**2.1 Объем дисциплины (модуля), включая контактную работу обучающегося с педагогическими работниками и самостоятельную работу обучающегося**

Общая трудоемкость дисциплины (модуля) составляет 2 зачетные единицы.

**Очно-заочная форма обучения**

| Вид учебной работы   | Всего часов | Семестры  |  |  |  |
|--|-------------|-----------|--|--|--|
|  |             | 1         |  |  |  |
| <b>Контактная работа обучающихся с педагогическими работниками</b> | <b>24</b>   | <b>24</b> |  |  |  |
| Учебные занятия лекционного типа                                   | 8           | 8         |  |  |  |
| Практические занятия   | 16          | 16        |  |  |  |
| Иная контактная работа   |             |           |  |  |  |
| <b>Самостоятельная работа обучающихся</b>                          | <b>39</b>   | <b>39</b> |  |  |  |
| <b>Контроль промежуточной аттестации</b>                           | <b>9</b>    | <b>9</b>  |  |  |  |
| Форма промежуточной аттестации                                     |             | зачет     |  |  |  |
| <b>ОБЪЕМ ДИСЦИПЛИНЫ (МОДУЛЯ) В ЧАСАХ</b>                           | <b>72</b>   | <b>72</b> |  |  |  |

**2.2. Учебно-тематический план дисциплины (модуля)**

*Очно-заочной формы обучения*

| Раздел, тема | Виды учебной работы, академических часов                    |        |
|--------------|---|--------|
|              | Всего   | ельная |
|              |   | я      |
|              | Контактная работа обучающихся с педагогическими работниками |        |

|   |           |           | Всего     | Лекционные занятия<br>из них: в форме практической<br>подготовки | Семинарские/<br>практические занятия<br>из них: в форме практической<br>подготовки | Лабораторные занятия<br>из них: в форме практической<br>подготовки | Иная контактная работа<br>из них: в форме практической<br>подготовки |  |  |  |
|---|-----------|-----------|-----------|--|--|--|--|--|--|--|
| <b>Модуль 1 (Семестр 1)</b>   |           |           |           |  |  |  |  |  |  |  |
| Раздел 1.   | <b>63</b> | <b>39</b> |           | <b>8</b>   |  | <b>16</b>  |  |  |  |  |
| Тема 1.1. Русский язык как государственный язык Российской Федерации. Языковая политика. Происхождение и функции языка в современном обществе.  | 19        | 13        | 6         | 2  |  | 4  |  |  |  |  |
| Тема 1.2. Основные аспекты культуры речи – нормативный, коммуникативный, этический. Виды норм. Основные принципы русской орфографии.            | 23        | 13        | 10        | 4  |  | 6  |  |  |  |  |
| Тема 1.3. Функциональные стили русского литературного языка как типовые коммуникативные ситуации. Особенности построения текстов разных стилей. | 21        | 13        | 8         | 2  |  | 6  |  |  |  |  |
| <b>Контроль промежуточной аттестации (час)</b>  | <b>9</b>  |           |           |  |  |  |  |  |  |  |
| <b>Общий объем, часов</b>   | <b>72</b> | <b>39</b> | <b>24</b> | <b>8</b>   |  | <b>16</b>  |  |  |  |  |

### 2.3. Содержание дисциплины (модуля).

#### Раздел 1.

**Тема 1.1. Русский язык как государственный язык Российской Федерации. Языковая политика. Происхождение и функции языка в современном обществе.**

**Перечень изучаемых элементов содержания:** Происхождение и основные функции языка в современном обществе. Этапы культурного развития языка. Литературный язык и государственный язык. Взаимодействие языка и общества. Языковая политика.

**Тема 1.2. Основные аспекты культуры речи – нормативный, коммуникативный, этический. Виды норм. Основные принципы русской орфографии.**

**Перечень изучаемых элементов содержания:** Основные аспекты культуры речи – нормативный, коммуникативный, этический. Виды норм и уровни языковой системы. Нормы устной и письменной речи. Основные принципы русской орфографии: морфологический, фонетический, традиционный, дифференцирующий.

**Тема 1.3.** Функциональные стили русского литературного языка как типовые коммуникативные ситуации. Особенности построения текстов разных стилей.

**Перечень изучаемых элементов содержания:** Коммуникативный аспект культуры речи. Функциональные стили и функциональные разновидности русского литературного языка как типовые коммуникативные ситуации. Язык художественной литературы и литературный язык. Особенности разговорной речи. Научный стиль и терминология. Официально-деловой стиль и виды документов.

### **ЗАДАНИЯ К ПРАКТИЧЕСКИМ ЗАНЯТИЯМ РАЗДЕЛА 1**

**Тема практического занятия:** Тема 1.1. Русский язык как государственный язык Российской Федерации. Языковая политика. Происхождение и функции языка в современном обществе

**Форма практического задания:** реферат

**Темы рефератов:**

1. Характеристика научного стиля (сфера функционирования, функции, подстили, стилевые черты, языковые особенности)
2. Композиционные особенности научной работы
3. Правила оформления цитат, ссылок, библиографического аппарата
4. Вторичные жанры научного стиля: план, аннотация, реферат, тезисы, конспект, отзыв, рецензия.
5. Характеристика официально-делового стиля (сфера функционирования, функции, подстили, стилевые черты, языковые особенности)
6. Документ и его составляющие (реквизиты)

**Тема практического занятия:** Тема 1.2. Основные аспекты культуры речи – нормативный, коммуникативный, этический. Виды норм. Основные принципы русской орфографии.

**Форма практического задания:** реферат

**Темы рефератов:**

1. Приемы унификации языка служебных документов
2. Виды документов
3. Правила оформления документов
4. Речевой этикет в документе
5. Характеристика публицистического стиля (сфера функционирования, функции, подстили, стилевые черты, языковые особенности)

**Тема практического занятия:** Тема 1.3. Функциональные стили русского литературного языка как типовые коммуникативные ситуации. Особенности построения текстов разных стилей.

**Форма практического задания:** реферат

**Темы рефератов:**

1. Вопрос о выделении художественного стиля
2. Характеристика разговорного стиля (сфера функционирования, функции, подстили, жанры, стилевые черты, языковые особенности)
3. Композиционные и языковые особенности личных документов: заявления, автобиографии, резюме, доверенности.

4. Композиционные и языковые особенности служебных документов: акта, служебной записки, приказа.
5. Особенности языка деловых писем.

## **РУБЕЖНЫЙ КОНТРОЛЬ К РАЗДЕЛУ 1**

### **форма рубежного контроля – Контрольная работа**

1. Язык как естественная и небиологическая система знаков.
2. Основные функции языка.
3. Основные аспекты языковой политики.
4. Формы взаимодействия языка и общества.
5. Признаки и свойства литературного языка.
6. Федеральный закон от 1 июня 2005 г. N 53-ФЗ "О государственном языке Российской Федерации.
7. Нормативный аспект культуры речи.
8. Коммуникативный аспект культуры речи.
9. Этический аспект культуры речи.
10. Уровни языковой системы и соответствующие им нормы.
11. Орфоэпические и акцентологические нормы русского литературного языка.
12. Лексические и фразеологические нормы.
13. Словообразовательные и морфологические нормы.
14. Синтаксические и пунктуационные нормы.
15. Морфологический принцип русской орфографии и условия его реализации.
16. Фонетический принцип русской орфографии и условия его реализации.
17. Коммуникативный аспект культуры речи.
18. Функциональные стили и функциональные разновидности русского литературного языка как типовые коммуникативные ситуации.
19. Язык художественной литературы и литературный язык.
20. Особенности разговорной речи.
21. Научный стиль и терминология.
22. Официально-деловой стиль и виды документов.

## **РАЗДЕЛ 3. УЧЕБНО-МЕТОДИЧЕСКОЕ ОБЕСПЕЧЕНИЕ САМОСТОЯТЕЛЬНОЙ РАБОТЫ ОБУЧАЮЩИХСЯ ПО ДИСЦИПЛИНЕ (МОДУЛЮ)**

### **3.1. Виды самостоятельной работы обучающихся по дисциплине (модулю)**

#### *Очно-заочной формы обучения*

| <b>Раздел, тема</b>  | <b>Количество часов</b> | <b>Вид самостоятельной работы</b> |
|--|-------------------------|-----------------------------------|
| <b>Модуль 1. семестр 1</b>   |                         |                                   |
| Тема 1.1. Русский язык как государственный язык Российской Федерации.<br>Языковая политика.<br>Происхождение и функции языка в современном обществе. | 13                      | Подготовка реферата               |

|   |    |   |
|---|----|---|
| Тема 1.2. Основные аспекты культуры речи – нормативный, коммуникативный, этический. Виды норм. Основные принципы русской орфографии.            | 13 | Самостоятельное изучение материала раздела/темы |
| Тема 1.3. Функциональные стили русского литературного языка как типовые коммуникативные ситуации. Особенности построения текстов разных стилей. | 13 | Самостоятельное изучение материала раздела/темы |
| <b>Общий объем по модулю/семестру, часов</b>  | 39 |   |
| <b>Общий объем по дисциплине (модулю), часов</b>  | 39 |   |

### 3.2. Задания для самостоятельной работы

#### Задания для самостоятельной работы к Разделу 1

#### Вопросы для самостоятельной работы к Разделу 1

1. Коммуникативный аспект культуры речи.
2. Функциональные стили и функциональные разновидности русского литературного языка как типовые коммуникативные ситуации.
3. Язык как естественная и небиологическая система знаков.
4. Основные функции языка.
5. Основные аспекты языковой политики.
6. Формы взаимодействия языка и общества.
7. Признаки и свойства литературного языка.
8. Лексические и фразеологические нормы.
9. Словообразовательные и морфологические нормы.
10. Язык художественной литературы и литературный язык.
11. Особенности разговорной речи.
12. Научный стиль и терминология.
13. Официально-деловой стиль и виды документов.

#### Перечень тем рефератов к разделу 1.

1. Характеристика научного стиля (сфера функционирования, функции, подстили, стилевые черты, языковые особенности)
2. Композиционные особенности научной работы
3. Правила оформления цитат, ссылок, библиографического аппарата
4. Вторичные жанры научного стиля: план, аннотация, реферат, тезисы, конспект, отзыв, рецензия.
5. Характеристика официально-делового стиля (сфера функционирования, функции, подстили, стилевые черты, языковые особенности)
6. Документ и его составляющие (реквизиты)
7. Приемы унификации языка служебных документов
8. Виды документов
9. Правила оформления документов



10. Речевой этикет в документе
11. Характеристика публицистического стиля (сфера функционирования, функции, подстили, стилевые черты, языковые особенности)
12. Вопрос о выделении художественного стиля
13. Характеристика разговорного стиля (сфера функционирования, функции, подстили, жанры, стилевые черты, языковые особенности)
14. Композиционные и языковые особенности личных документов: заявления, автобиографии, резюме, доверенности.
15. Композиционные и языковые особенности служебных документов: акта, служебной записки, приказа.
16. Особенности языка деловых писем.

### **Литература для самостоятельного изучения к Разделу 1.**

1. Русский язык и культура речи : учебник и практикум для вузов / В. Д. Черняк [и др.] ; под редакцией В. Д. Черняк. — 3-е изд., перераб. и доп. — Москва : Издательство Юрайт, 2023. — 363 с. — (Высшее образование). — ISBN 978-5-534-02663-4. — Текст : электронный // Образовательная платформа Юрайт [сайт]. — URL: <https://urait.ru/bcode/510790>

2. Козырев, В. А. Русский язык и культура речи. Современная языковая ситуация : учебник и практикум для вузов / В. А. Козырев, В. Д. Черняк. — 2-е изд., испр. и доп. — Москва : Издательство Юрайт, 2023. — 167 с. — (Высшее образование). — ISBN 978-5-534-07089-7. — Текст : электронный // Образовательная платформа Юрайт [сайт]. — URL: <https://urait.ru/bcode/513010>

3. Голуб, И. Б. Стилистика русского языка и культура речи : учебник для вузов / И. Б. Голуб, С. Н. Стародубец. — Москва : Издательство Юрайт, 2023. — 455 с. — (Высшее образование). — ISBN 978-5-534-00614-8. — Текст : электронный // Образовательная платформа Юрайт [сайт]. — URL: <https://urait.ru/bcode/510829>

### **3.3. Методические указания к самостоятельной работе по дисциплине (модулю)**

Освоение слушателями программы предполагает изучение материалов дисциплин (модулей) в ходе самостоятельной работы.

Для успешного освоения дисциплины (модуля) и достижения поставленных целей необходимо внимательно ознакомиться с рабочей программой дисциплины (модуля), доступной в электронной информационно-образовательной среде РГСУ.

Следует обратить внимание на списки основной и дополнительной литературы, на предлагаемые преподавателем ресурсы информационно-телекоммуникационной сети Интернет. Эта информация необходима для самостоятельной работы обучающегося.

Для более углубленного изучения темы задания для самостоятельной работы рекомендуется выполнять параллельно с изучением данной темы. При выполнении заданий по возможности используйте наглядное представление материала.

Самостоятельная работа включает разнообразный комплекс видов и форм работы обучающихся.

#### ***Написание реферата (доклада).***

*Требования к структуре реферата (доклада):*

Работа должна содержать систематизацию и краткое изложение материала из не менее 5-и литературных источников (монографий, научных статей и докладов) по выбранной теме.

Основные требования к оформлению:

Структура доклада (реферата): 1) титульный лист; 2) содержание (в нем последовательно указываются названия пунктов доклада (реферата), указываются страницы, с которых начинается каждый пункт); 3) введение (формулируется суть исследуемой проблемы, обосновывается выбор темы, определяются ее значимость и актуальность, указываются цель и задачи доклада (реферата), дается характеристика используемой литературы); 4) основная часть (каждый раздел ее доказательно раскрывает исследуемый вопрос); 5) выводы и заключение (подводятся итоги или делается обобщенный вывод по теме доклада (реферата)); 6) литература.

Доклад (реферат) оформляется на одной стороне листа белой бумаги формата А4 (210x297 мм). Интервал межстрочный -полуторный. Цвет шрифта - черный. Гарнитура шрифта основного текста - «Times New Roman» или аналогичная. Кегль (размер) от 12 до 14 пунктов. Размеры полей страницы (не менее): правое 10 мм, верхнее – 15 мм, нижнее – 20 мм, левое - 25 мм. Формат абзаца: полное выравнивание («по ширине»). Отступ красной строки одинаковый по всему тексту – 15 мм. Страницы должны быть пронумерованы с учётом титульного листа (на титульном листе номер страницы не ставится). В работах используются цитаты, статистические материалы. Эти данные оформляются в виде сносок (ссылок и примечаний). Внутритекстовые, подстрочные и затекстовые библиографические ссылки должны оформляться в соответствии с ГОСТ Р 7.0.5-2008 «Библиографическая ссылка». Общие требования и правила составления».

Реферат (доклад) сдается в бумажном и электронном виде (10 - 20 печатных страниц).

При проверке реферата (доклада) на антиплагиат - [www.antiplagiat.ru](http://www.antiplagiat.ru) - (более 50% заимствований) работа не принимается.

#### ***Выполнение тестовых заданий.***

Тестовые задания содержат вопросы и 3-4 варианта ответа по базовым положениям изучаемой темы, составлены с расчетом на знания, полученные слушателями в процессе изучения темы.

Тестовые задания выполняются в письменной или электронной форме и сдаются преподавателю, ведущему дисциплину (модуль).

#### ***Написание эссе.***

Эссе - вид самостоятельной исследовательской работы обучающихся, с целью углубления и закрепления теоретических знаний и освоения практических навыков. Цель эссе состоит в развитии самостоятельного творческого мышления и письменного изложения собственных мыслей. При написании эссе слушатель должен представить развернутый письменный ответ на теоретический или практический актуальный вопрос, объявленный преподавателем в аудитории непосредственно перед ее написанием. В процессе написания эссе разрешается пользоваться нормативно-правовыми актами, конспектом лекций (в печатном виде). Использование интернет-ресурсов не допускается. Темы эссе преподаватель предлагает из числа тех, которые слушатели уже рассматривали на лекциях или семинарских занятиях, исходя из содержания заданий в составе оценочных средств. По решению преподавателя, в качестве темы эссе может быть выбрана одна или несколько тем, которые могут быть распределены между слушателями по желанию.

Эссе проводится письменно, по объему не более 3-х печатных листов.

Требования к оформлению эссе:

Эссе выполняется на компьютере (гарнитура Times New Roman, шрифт 14) через 1,5 интервала с полями: верхнее, нижнее – 2; правое – 3; левое – 1,5. Отступ первой строки абзаца – 1,25. Сноски – постраничные. Таблицы и рисунки встраиваются в текст работы. При этом обязательный заголовок таблицы надо размещать над табличным полем, а рисунки сопровождать

подрисуночными подписями. При включении в эссе нескольких таблиц и/или рисунков их нумерация обязательна. Обязательна и нумерация страниц. Их целесообразно проставлять внизу страницы – по середине или в правом углу. Номер страницы не ставится на титульном листе, но в общее число страниц он включается. Объем эссе, без учета приложений, не должен превышать 5 страниц. Значительное превышение установленного объема является недостатком работы и указывает на то, что слушатель не сумел отобрать и переработать необходимый материал.

Работа должна содержать собственные умозаключения по сути поставленной проблемы, включать самостоятельно проведенный анализ по сути этой проблемы, выводы, обобщающие авторскую позицию по поставленной проблеме.

## **РАЗДЕЛ 4. ОЦЕНОЧНЫЕ МАТЕРИАЛЫ ПО ДИСЦИПЛИНЕ (МОДУЛЮ)**

### **4.1. Форма промежуточной аттестации обучающегося по дисциплине (модулю)**

Контрольным мероприятием промежуточной аттестации обучающихся по дисциплине (модулю) является **зачет**, который проводится в **устной** форме.

### **4.2. Оценочные материалы, определяющие процедуры оценивания знаний, умений, навыков и (или) опыта деятельности, характеризующих этапы формирования компетенций**

#### **4.2.1. Организационные основы применения балльно-рейтинговой системы оценки успеваемости обучающихся по дисциплине (модулю)**

Оценка качества освоения обучающимися дисциплины (модуля) реализуется в формате балльно-рейтинговой системы оценки успеваемости обучающихся (БРСО).

БРСО в ходе текущего контроля успеваемости и промежуточной аттестации осуществляется по 100-балльной шкале.

Академический рейтинг обучающегося по дисциплине (модулю) складывается из результатов:

текущего контроля успеваемости (максимальный текущий рейтинг обучающегося 80 рейтинговых баллов;

промежуточной аттестации (максимальный рубежный рейтинг обучающегося 20 рейтинговых баллов.

Условия оценки освоения обучающимся дисциплины (модуля) в формате БРСО доводятся преподавателем до сведения обучающихся на первом учебном занятии, а также размещены в свободном доступе в электронной информационно-образовательной среде Университета.

#### **4.2.2. Проведение текущего контроля успеваемости обучающихся по дисциплине (модулю) в соответствии с балльно-рейтинговой системой оценки успеваемости обучающегося**

В течение учебного семестра до промежуточной аттестации на основании утвержденной рабочей программы дисциплины (модуля) формируется текущий рейтинг обучающегося. Текущий рейтинг обучающегося складывается как сумма рейтинговых баллов, полученных им в течение учебного семестра по всем видам учебных занятий по дисциплине (модулю).

В процессе текущего контроля оцениваются следующие действия обучающегося, направленные на освоение компетенций в рамках изучения учебной дисциплины:

академическая активность (посещаемость учебных занятий, самостоятельное изучение содержания учебной дисциплины в электронной информационно-образовательной среде, соблюдение сроков сдачи практических заданий и текущих контрольных мероприятий и др.);

выполнение и сдача текущих и итогового практических заданий (эссе, рефераты, творческие задания, кейс-задания, лабораторные работы, расчетные задания и др., активное участие в групповых интерактивных занятиях (дискуссии, WiKi-проекты и др.), защита проектов и др.);

прохождение рубежей текущего контроля, включая соблюдение графика их прохождения в электронной информационно-образовательной среде.

Для планирования расчета текущего рейтинга обучающегося используются следующие пропорции:

| <b>Вид учебного действия</b>                | <b>Максимальная рейтинговая оценка, баллов</b> |
|---|--|
| академическая активность                    | 10   |
| практические задания                        | 40   |
| <i>из них: текущие практические задания</i> | 20   |
| <i>итоговое практическое задание</i>        | 20   |
| рубежи текущего контроля                    | 30   |
| <b>ИТОГО:</b>                               | <b>80</b>                                      |

В течение учебного семестра по дисциплине (модулю) обучающимся должен быть накоплен текущий рейтинг не менее 52 рейтинговых баллов (65% от максимального значения текущего рейтинга).

Необходимыми условиями допуска обучающегося к промежуточной аттестации по дисциплине являются положительное прохождение обучающимся не менее 65% рубежей текущего контроля с накоплением не менее 65% максимального рейтингового балла за каждый рубеж текущего контроля и положительное выполнение итогового практического задания с накоплением не менее 65% максимального рейтингового балла, установленного за итоговое практическое задание.

Невыполнение вышеуказанных условий является текущей академической задолженностью, которая должна быть ликвидирована обучающимся до контрольного мероприятия промежуточной аттестации.

Сведения о наличии у обучающихся текущей академической задолженности, сроках и порядке добора рейтинговых баллов для её ликвидации доводятся до обучающихся педагогическим работником.

В случае неликвидации текущей академической задолженности, педагогический работник обязан во время контрольного мероприятия промежуточной аттестации поставить обучающемуся 0 рейтинговых баллов. В этом случае ликвидация текущей академической задолженности возможна в периоды проведения повторной промежуточной аттестации.

#### **4.2.3. Проведение промежуточной аттестации обучающихся по дисциплине (модулю) в соответствии с балльно-рейтинговой системой оценки успеваемости обучающегося**

Промежуточная аттестация по дисциплине (модулю) проводится в соответствии с Положением о промежуточной аттестации обучающихся по основным профессиональным образовательным программам в Российском государственном социальном университете и Положением о балльно-рейтинговой системе оценки успеваемости обучающихся по основным

профессиональным образовательным программам в Российском государственном социальном университете в действующей редакции.

На промежуточную аттестацию отводится 20 рейтинговых баллов.

Ответы обучающегося на контрольном мероприятии промежуточной аттестации оцениваются педагогическим работником по 20 - балльной шкале, а итоговая оценка по дисциплине (модулю) выставляется по системе зачтено/не зачтено для зачета.

Критерии выставления оценки определяются Положением о балльно-рейтинговой системе оценки успеваемости обучающихся по основным профессиональным образовательным программам высшего образования - программам бакалавриата, программам специалитета в Российском государственном социальном университете.

В процессе определения рубежного рейтинга обучающегося используется следующая шкала:

| <b>Рубежный рейтинг</b>        | <b>Критерии оценки освоения обучающимся учебной дисциплины в ходе контрольных мероприятий промежуточной аттестации</b>   |
|--------------------------------|--|
| 19-20<br>рейтинговых<br>баллов | обучающийся глубоко и прочно усвоил программный материал, исчерпывающе, последовательно, грамотно и логически стройно его излагает, тесно увязывает с задачами и будущей деятельностью, не затрудняется с ответом при видоизменении задания, свободно справляется с задачами и практическими заданиями, правильно обосновывает принятые решения, умеет самостоятельно обобщать и излагать материал, не допуская ошибок |
| 16-18<br>рейтинговых<br>баллов | обучающийся твердо знает программный материал, грамотно и по существу излагает его, не допуская существенных неточностей в ответе на вопрос, может правильно применять теоретические положения и владеет необходимыми умениями и навыками при выполнении практических заданий  |
| 13-15<br>рейтинговых<br>баллов | обучающийся освоил основной материал, но не знает отдельных деталей, допускает неточности, недостаточно правильные формулировки, нарушает последовательность в изложении программного материала и испытывает затруднения в выполнении практических заданий   |
| 1-12<br>рейтинговых<br>баллов  | обучающийся не знает значительной части программного материала, допускает существенные ошибки, с большими затруднениями выполняет практические задания   |
| 0 рейтинговых<br>баллов        | не аттестован  |

**4.3. Перечень заданий для проведения текущей и промежуточной оценки знаний, умений, навыков и (или) опыта деятельности, характеризующих этапы формирования компетенций**

**4.3.1. Оценочные материалы для проведения текущей аттестации и рубежного контроля, обучающихся по дисциплине (модулю)**

**Перечень вопросов рубежного контроля и текущей аттестации**

| № п/п | Контролируемые разделы (темы), дисциплины  | Код контролируемой компетенции | Форма рубежного контроля | Вопросы/задания рубежного контроля  |
|-------|--|--------------------------------|--------------------------|---|
| 1     | Тема 1.1. Русский язык как государственный язык Российской Федерации. Языковая политика. Происхождение и функции языка в современном обществе. | УК-4                           | Контрольная работа       | <ol style="list-style-type: none"> <li>1. Язык как естественная и небиологическая система знаков.</li> <li>2. Основные функции языка.</li> <li>3. Основные аспекты языковой политики.</li> <li>4. Формы взаимодействия языка и общества.</li> <li>5. Признаки и свойства литературного языка.</li> <li>6. Федеральный закон от 1 июня 2005 г. N 53-ФЗ "О государственном языке Российской Федерации.</li> </ol>   |
| 2.    | Тема 1.2. Основные аспекты культуры речи – нормативный, коммуникативный, этический. Виды норм. Основные принципы русской орфографии.           | УК-4                           | Контрольная работа       | <ol style="list-style-type: none"> <li>1. Нормативный аспект культуры речи.</li> <li>2. Коммуникативный аспект культуры речи.</li> <li>3. Этический аспект культуры речи.</li> <li>4. Уровни языковой системы и соответствующие им нормы.</li> <li>5. Орфоэпические и акцентологические нормы русского литературного языка.</li> <li>6. Лексические и фразеологические нормы.</li> <li>7. Словообразовательные и морфологические нормы.</li> <li>8. Синтаксические и пунктуационные нормы.</li> <li>9. Морфологический принцип русской орфографии и условия его реализации.</li> <li>10. Фонетический принцип русской орфографии и условия его реализации.</li> </ol> |

|   |   |      |                    |  |
|---|---|------|--------------------|--|
| 3 | Тема 1.3. Функциональные стили русского литературного языка как типовые коммуникативные ситуации. Особенности построения текстов разных стилей. | УК-4 | Контрольная работа | <ol style="list-style-type: none"><li>1. Коммуникативный аспект культуры речи.</li><li>2. Функциональные стили и функциональные разновидности русского литературного языка как типовые коммуникативные ситуации.</li><li>3. Язык художественной литературы и литературный язык.</li><li>4. Особенности разговорной речи.</li><li>5. Научный стиль и терминология.</li><li>6. Официально-деловой стиль и виды документов.</li></ol> |
|---|---|------|--------------------|--|

**4.3.2. Оценочные материалы для проведения промежуточной аттестации обучающихся по дисциплине (модулю)**

**Вопросы/задания для проведения промежуточной аттестации обучающихся по дисциплине (модулю)**

| <b>Коды контролируемой компетенций</b> | <b>Вопросы /задания</b>   |
|--|---|
| УК-4                                   | <ol style="list-style-type: none"><li>1. Культура речи как научная и учебная дисциплина (определение, аспекты, предмет изучения, основные задачи, место в ряду других лингвистических дисциплин, типы речевых культур)</li><li>2. Соотношение языка и речи</li><li>3. Структура и единицы речевого общения</li><li>4. Речевая деятельность и речевое поведение</li><li>5. Разновидности речи по форме выражения мысли, по характеру взаимодействия участников общения, по обобщенному значению и т.д.</li><li>6. Русский язык – национальный язык (определение, структура национального языка)</li><li>7. Языковая норма (определение, основные положения современной теории нормы)</li><li>8. Акцентологические нормы. Особенности русского ударения</li><li>9. Орфоэпические нормы русского литературного языка</li><li>10. Трудности в определении категории рода имени существительного</li><li>11. Особенности склонения иноязычных имен собственных (имена, фамилии, географические названия)</li><li>12. Особенности образования форм множественного числа имени существительного и варианты падежных форм.</li><li>13. Образование степеней сравнения имени прилагательного. Типичные ошибки в употреблении имен прилагательных в форме степеней сравнения</li><li>14. Образование кратких форм имени прилагательного. Типичные ошибки в употреблении кратких прилагательных</li><li>15. Типичные ошибки в употреблении местоимений</li><li>16. Особенности склонения числительных</li><li>17. Особенности сочетаемости собирательных числительных с другими словами</li><li>18. Образование причастий. Ошибки в употреблении причастий и причастных оборотов</li><li>19. Образование деепричастий. Ошибки в употреблении деепричастий и деепричастных оборотов</li><li>20. Правила согласования главных членов предложения</li><li>21. Ошибки в употреблении однородных членов предложения</li><li>22. Лексическая сочетаемость, нарушение лексической сочетаемости</li><li>23. Синонимы, антонимы и паронимы в речи. Ошибки, связанные с употреблением синонимов, антонимов и паронимов</li></ol> |



|  |  |
|--|--|
|  | <p>24. Использование стилистически окрашенной лексики. Канцеляризм</p> <p>25. Мотивированное и немотивированное использование лексики ограниченной сферы употребления</p> <p>26. Научный стиль (сфера функционирования, подстили, жанры, стилевые черты, языковые особенности)</p> <p>27. Правила оформления библиографии</p> <p>28. Правила оформления сносок и цитат</p> <p>29. Композиция научной работы</p> <p>30. Языковые и композиционные особенности вторичных жанров научного стиля (аннотации, реферата, тезисов и др.)</p> <p>31. Официально-деловой стиль (сфера функционирования, подстили, жанры, стилевые черты, языковые особенности)</p> <p>32. Речевой этикет в жанрах официально-делового стиля</p> <p>33. Публицистический стиль (сфера функционирования, подстили, жанры, стилевые черты, языковые особенности)</p> <p>34. Разговорная речь, ее особенности</p> <p>35. Специфика стиля художественной литературы</p> <p>36. Подготовка к публичному выступлению</p> <p>37. Структура ораторской речи</p> <p>38. Логические основы построения речи</p> <p>39. Виды аргументов</p> <p>40. Приемы воздействия на аудиторию</p> <p>41. Теория и практика дискуссии</p> <p>42. Речевой этикет</p> <p>43. Выразительные средства языка: тропы (метафора, метонимия, эпитеты и др.)</p> <p>44. Выразительные средства языка: стилистические фигуры (риторический вопрос, парцелляция, аллюзия и др.)</p> <p>45. Принцип кооперации Г. Грайса (максима качества, максима количества и др.)</p> <p>46. Принцип вежливости Дж. Лича (максима симпатии, максима великодушия и др.)</p> |
|--|--|

## **РАЗДЕЛ 5. УСЛОВИЯ РЕАЛИЗАЦИИ ДИСЦИПЛИНЫ (МОДУЛЯ)**

### **5.1. Перечень основной и дополнительной учебной литературы для освоения дисциплины (модуля)**

#### **5.1.1. Основная литература**

1. Русский язык и культура речи : учебник и практикум для вузов / В. Д. Черняк [и др.] ; под редакцией В. Д. Черняк. — 3-е изд., перераб. и доп. — Москва : Издательство Юрайт, 2023. — 363 с. — (Высшее образование). — ISBN 978-5-534-02663-4. — Текст : электронный // Образовательная платформа Юрайт [сайт]. — URL: <https://urait.ru/bcode/510790>

2. Козырев, В. А. Русский язык и культура речи. Современная языковая ситуация : учебник и практикум для вузов / В. А. Козырев, В. Д. Черняк. — 2-е изд., испр. и доп. — Москва : Издательство Юрайт, 2023. — 167 с. — (Высшее образование). — ISBN 978-5-534-

07089-7. — Текст : электронный // Образовательная платформа Юрайт [сайт]. — URL: <https://urait.ru/bcode/513010>

3. Голуб, И. Б. Стилистика русского языка и культура речи : учебник для вузов / И. Б. Голуб, С. Н. Стародубец. — Москва : Издательство Юрайт, 2023. — 455 с. — (Высшее образование). — ISBN 978-5-534-00614-8. — Текст : электронный // Образовательная платформа Юрайт [сайт]. — URL: <https://urait.ru/bcode/510829>

### 5.1.2. Дополнительная литература

1. Риторика : учебное пособие : [16+] / авт.-сост. И. Н. Кузнецов. — 9-е изд., стер. — Москва : Дашков и К°, 2022. — 558 с. : табл. — Режим доступа: по подписке. — URL: <https://biblioclub.ru/index.php?page=book&id=621930> — Библиогр. в кн. — ISBN 978-5-394-04777-0. — Текст : электронный.

2. Трофимова, Г. К. Русский язык и культура речи / Г. К. Трофимова. — 9-е изд., стер. — Москва : ФЛИНТА, 2022. — 161 с. — Режим доступа: по подписке. — URL: <https://biblioclub.ru/index.php?page=book&id=56264> — ISBN

3. Русский язык и культура речи: изменения языковой нормы : монография / А. Н. Сицына-Кудрявцева [и др.] ; под общей редакцией А. Н. Сицыной-Кудрявцевой. — 2-е изд. — Москва : Издательство Юрайт, 2022. — 135 с. (Актуальные монографии). — ISBN 978-5-534-10993-1. — Текст : электронный // Образовательная платформа Юрайт [сайт]. — URL: <https://urait.ru/bcode/495026>

4. Голуб, И. Б. Стилистика русского языка : учебник для вузов / И. Б. Голуб. — 6-е изд., испр. и доп. — Москва : Издательство Юрайт, 2023. — 484 с. — (Высшее образование). — ISBN 978-5-534-07472-7. — Текст : электронный // Образовательная платформа Юрайт [сайт]. — URL: <https://urait.ru/bcode/511649>

## 5.2 Перечень ресурсов информационно-коммуникационной сети «Интернет», необходимых для освоения дисциплины (модуля)

| № | Название электронного ресурса              | Описание электронного ресурса  | Используемый для работы адрес                                     |
|---|--|--|---|
| . | ЭБС «Университетская библиотека онлайн»    | Электронная библиотека, обеспечивающая доступ высших и средних учебных заведений, публичных библиотек и корпоративных пользователей к наиболее востребованным материалам по всем отраслям знаний от ведущих российских издательств | <a href="http://biblioclub.ru/">http://biblioclub.ru/</a>         |
| . | Научная электронная библиотека eLIBRARY.ru | Крупнейший российский информационно-аналитический портал в области науки, технологии, медицины и образования, содержащий рефераты и полные тексты более 34 млн научных публикаций и патентов                                       | <a href="http://elibrary.ru/">http://elibrary.ru/</a>             |
| . | Образовательная платформа Юрайт            | Электронно-библиотечная система для ВУЗов, ССУЗов, обеспечивающая доступ к учебникам, учебной и методической литературе по различным дисциплинам.  | <a href="https://urait.ru/">https://urait.ru/</a>                 |
| . | База данных "EastView"                     | Полнотекстовая база данных периодических изданий   | <a href="https://dlib.eastview.com">https://dlib.eastview.com</a> |

|   |                                      |  |   |
|---|--------------------------------------|--|---|
| . | Электронная библиотека "Grebennikon" | Библиотека предоставляет доступ более чем к 30 журналам, выпускаемых Издательским домом "Гребенников". | <a href="https://grebennikon.ru/">https://grebennikon.ru/</a> |
|---|--------------------------------------|--|---|

**Свободно распространяемые ресурсы информационно-коммуникационной сети «Интернет»:**

1. Грамота.ру - справочно-информационный интернет-портал «Русский язык» - <http://www.gramota.ru>
2. Национальный корпус русского языка – информационно-справочная система, содержащая <http://www.ruscorgo.ru>
3. Русский язык: говорим и пишем правильно - ресурс о культуре письменной и устной речи - <http://www.grammar.ru>
4. Сайт Института русского языка имени В.В. Виноградова – (ИРЯ РАН) - <http://www.ruslang.ru>
5. Сайт Российского общества преподавателей русского языка и литературы (РОПРЯЛ) - <http://www.ropryal.ru>

**5.3 Методические указания для обучающихся по освоению дисциплины (модуля)**

Освоение обучающимся дисциплины (модуля) предполагает изучение материалов дисциплины (модуля) на аудиторных занятиях и в ходе самостоятельной работы. Аудиторные занятия проходят в форме лекций, семинаров, практических и лабораторных занятий.

При подготовке к аудиторным занятиям необходимо помнить особенности каждой формы его проведения.

Подготовка к учебному занятию лекционного типа заключается в следующем.

С целью обеспечения успешного обучения обучающийся должен готовиться к лекции, поскольку она является важнейшей формой организации учебного процесса, поскольку:

- знакомит с новым учебным материалом;
- разъясняет учебные элементы, трудные для понимания;
- систематизирует учебный материал;
- ориентирует в учебном процессе.

С этой целью:

- внимательно прочитайте материал предыдущей лекции;
- ознакомьтесь с учебным материалом по учебнику и учебным пособиям с темой прочитанной лекции;
- внесите дополнения к полученным ранее знаниям по теме лекции на полях лекционной тетради;
- запишите возможные вопросы, которые вы зададите лектору на лекции по материалу изученной лекции;
- постарайтесь уяснить место изучаемой темы в своей подготовке;
- узнайте тему предстоящей лекции (по тематическому плану, по информации лектора) и запишите информацию, которой вы владеете по данному вопросу.

Подготовка к занятию семинарского типа

При подготовке и работе во время проведения занятий семинарского типа следует обратить внимание на следующие моменты: на процесс предварительной подготовки, на

работу во время занятия, обработку полученных результатов, исправление полученных замечаний.

Предварительная подготовка к учебному занятию семинарского типа заключается в изучении теоретического материала в отведенное для самостоятельной работы время, ознакомление с инструктивными материалами с целью осознания задач практического занятия, техники безопасности при работе с приборами, веществами.

Работа во время проведения учебного занятия семинарского типа включает:

– консультирование студентов преподавателями и вспомогательным персоналом с целью предоставления исчерпывающей информации, необходимой для самостоятельного выполнения предложенных преподавателем задач, ознакомление с правилами техники безопасности;

– самостоятельное выполнение заданий согласно обозначенной учебной программой тематики.

Обработка, обобщение полученных результатов работы проводится обучающимися самостоятельно или под руководством преподавателя (в зависимости от степени сложности поставленных задач). В результате оформляется индивидуальный отчет. Подготовленная к сдаче на контроль и оценку работа сдается преподавателю. Форма отчетности может быть письменная, устная или две одновременно. Главным результатом в данном случае служит получение положительной оценки по каждому практическому занятию. Это является необходимым условием при проведении рубежного контроля и допуска к зачету. При получении неудовлетворительных результатов обучающийся имеет право в дополнительное время пересдать преподавателю работу до проведения промежуточной аттестации.

#### **5.4 Информационно-технологическое обеспечение образовательного процесса по дисциплины (модуля)**

##### **5.4.1. Средства информационных технологий**

1. Персональные компьютеры;
2. Средства доступа в Интернет;
3. Проектор.

##### **5.4.2. Лицензионное и свободно распространяемое программное обеспечение, в том числе отечественного производства:**

1. Операционная система: Astra Linux SE
2. Пакет офисных программ: LibreOffice
3. Справочная система Консультант+
4. Okular или Acrobat Reader DC
5. Ark или 7-zip
6. User Gate
7. TrueConf (client)

##### **5.4.3. Информационные справочные системы и профессиональные базы данных**

| <b>№<br/>№</b> | <b>Название<br/>электронного<br/>ресурса</b>  | <b>Описание электронного ресурса</b>  | <b>Используемы<br/>й для работы<br/>адрес</b>             |
|----------------|---|---|---|
| 1.             | ЭБС<br>«Университетская<br>библиотека онлайн» | Электронная библиотека, обеспечивающая доступ высших и средних учебных заведений, публичных библиотек и | <a href="http://biblioclub.ru/">http://biblioclub.ru/</a> |

|    |  |  |   |
|----|--|--|---|
|    |  | корпоративных пользователей к наиболее востребованным материалам по всем отраслям знаний от ведущих российских издательств   |   |
| 2. | Научная электронная библиотека eLIBRARY.ru | Крупнейший российский информационно-аналитический портал в области науки, технологии, медицины и образования, содержащий рефераты и полные тексты более 34 млн научных публикаций и патентов | <a href="http://elibrary.ru/">http://elibrary.ru/</a>             |
| 3. | Образовательная платформа Юрайт            | Электронно-библиотечная система для ВУЗов, ССУЗов, обеспечивающая доступ к учебникам, учебной и методической литературе по различным дисциплинам.  | <a href="https://urait.ru/">https://urait.ru/</a>                 |
| 4. | База данных "EastView"                     | Полнотекстовая база данных периодических изданий   | <a href="https://dlib.eastview.com">https://dlib.eastview.com</a> |
| 5. | Электронная библиотека "Grebennikon"       | Библиотека предоставляет доступ более чем к 30 журналам, выпускаемых Издательским домом "Гребенников".   | <a href="https://grebennikon.ru/">https://grebennikon.ru/</a>     |

### 5.5. Материально-техническое обеспечение образовательного процесса по дисциплине (модулю)

Для изучения дисциплины (модуля) используются:

**Учебная аудитория для занятий лекционного типа** оснащена специализированной мебелью (стол для преподавателя, парты, стулья, доска для написания мелом); техническими средствами обучения (видеопроjectionное оборудование, средства звуковоспроизведения, экран и имеющие выход в сеть Интернет.

**Учебная аудитория для занятий семинарского типа:** оснащена специализированной мебелью (стол для преподавателя, парты, стулья, доска для написания мелом); техническими средствами обучения (видеопроjectionное оборудование, средства звуковоспроизведения, экран и имеющие выход в сеть Интернет.

**Помещения для самостоятельной работы обучающихся:** оснащены специализированной мебелью (парты, стулья) техническими средствами обучения (персональные компьютеры с доступом в сеть Интернет и обеспечением доступа в электронно-информационную среду университета, программным обеспечением).

### 5.6 Образовательные технологии

При реализации дисциплины (модуля) «Русский язык и культура речи» применяются различные образовательные технологии, в том числе технологии электронного обучения.

Освоение дисциплины (модуля) «Русский язык и культура речи» предусматривает использование в учебном процессе активных и интерактивных форм проведения учебных занятий в форме деловых и ролевых игр, разбора конкретных ситуаций, в сочетании с внеаудиторной работой с целью формирования и развития **профессиональных** навыков обучающихся.

При освоении дисциплины (модуля) «Русский язык и культура речи» предусмотрено применение электронного обучения.

Учебные часы дисциплины (модуля) «Русский язык и культура речи» предусматривают классическую контактную работу преподавателя с обучающимся в аудитории и контактную работу посредством электронной информационно-образовательной среды в синхронном и

асинхронном режиме (вне аудитории) посредством применения возможностей компьютерных технологий (электронная почта, электронный учебник, тестирование, вебинар, видеофильм, презентация, форум и др.).

В рамках дисциплины (модуля) предусмотрены встречи с руководителями и работниками организаций, деятельность которых связана с *направленностью* реализуемой основной профессиональной образовательной программы.

## ЛИСТ РЕГИСТРАЦИИ ИЗМЕНЕНИЙ

| №<br>п/п | Содержание изменения   | Реквизиты<br>документа<br>об утверждении<br>изменения  | Дата<br>введения<br>изменения |
|----------|--|--|-------------------------------|
| 1.       | Утверждена и введена в действие решением Ученого совета факультета на основании Федерального государственного образовательного стандарта высшего образования по направлению подготовки 38.03.04 Государственное и муниципальное управление (уровень бакалавриата), утвержденным приказом Министерства науки и высшего образования Российской Федерации от 13.08.2020 №1016 | Протокол заседания<br>Ученого совета<br>факультета<br>№ <u>9</u><br>от « <u>26</u> » <u>а</u> преля <u>2023</u> года | 01.09.2023                    |



Министерство науки и высшего образования Российской Федерации  
Федеральное государственное бюджетное образовательное учреждение  
высшего образования  
«Российский государственный социальный университет»

УТВЕРЖДАЮ  
Заведующий кафедрой комплекса естественно-  
научных дисциплин

/Пивнева С.В./

Протокол № 7 от «28» марта 2023 года

**РАБОЧАЯ ПРОГРАММА ДИСЦИПЛИНЫ (МОДУЛЯ)**  
**ОСНОВЫ СОВРЕМЕННОГО ЕСТЕСТВОЗНАНИЯ**

**Направление подготовки**  
**«38.03.04 Государственное и муниципальное управление»**

**Направленность**  
**«Управление развитием территорий»**

**ОБРАЗОВАТЕЛЬНАЯ ПРОГРАММА ВЫСШЕГО ОБРАЗОВАНИЯ - ПРОГРАММА**  
**БАКАЛАВРИАТА**

**Форма обучения**  
**очно-заочная**

Москва 2023



## СОДЕРЖАНИЕ

|   |           |
|---|-----------|
| <b>РАЗДЕЛ 1. ПАСПОРТ РАБОЧЕЙ ПРОГРАММЫ ДИСЦИПЛИНЫ (МОДУЛЯ)</b> .....  | <b>4</b>  |
| 1.1 Цель и задачи дисциплины (модуля) .....   | 4         |
| 1.2 Планируемые результаты обучения по дисциплине (модулю) в рамках планируемых результатов освоения основной профессиональной образовательной программы высшего образования – программы бакалавриата соотношенные с установленными индикаторами достижения компетенций ..... | 4         |
| <b>РАЗДЕЛ 2. СТРУКТУРА И СОДЕРЖАНИЕ ДИСЦИПЛИНЫ (МОДУЛЯ)</b> .....   | <b>5</b>  |
| 2.1 Объем дисциплины (модуля), включая контактную работу обучающегося с педагогическими работниками и самостоятельную работу обучающегося .....   | 5         |
| 2.2. Учебно-тематический план дисциплины (модуля) .....   | 5         |
| 2.3. Содержание дисциплины (модуля) .....   | 6         |
| <b>РАЗДЕЛ 3. УЧЕБНО-МЕТОДИЧЕСКОЕ ОБЕСПЕЧЕНИЕ САМОСТОЯТЕЛЬНОЙ РАБОТЫ ОБУЧАЮЩИХСЯ ПО ДИСЦИПЛИНЕ (МОДУЛЮ)</b> .....  | <b>15</b> |
| 3.1. Виды самостоятельной работы обучающихся по дисциплине (модулю) .....   | 15        |
| 3.2. Задания для самостоятельной работы .....   | 16        |
| 3.3. Методические указания к самостоятельной работе по дисциплине (модулю) .....  | 24        |
| <b>РАЗДЕЛ 4. ОЦЕНОЧНЫЕ МАТЕРИАЛЫ ПО ДИСЦИПЛИНЕ (МОДУЛЮ)</b> .....   | <b>25</b> |
| 4.1. Форма промежуточной аттестации обучающегося по дисциплине (модулю) .....   | 25        |
| 4.2. Оценочные материалы, определяющие процедуры оценивания знаний, умений, навыков и (или) опыта деятельности, характеризующих этапы формирования компетенций .....  | 25        |
| 4.2.1. Организационные основы применения балльно-рейтинговой системы оценки успеваемости обучающихся по дисциплине (модулю) .....   | 25        |
| 4.2.2. Проведение текущего контроля успеваемости обучающихся по дисциплине (модулю) в соответствии с балльно-рейтинговой системой оценки успеваемости обучающегося .....  | 26        |
| 4.2.3. Проведение промежуточной аттестации обучающихся по дисциплине (модулю) в соответствии с балльно-рейтинговой системой оценки успеваемости обучающегося .....  | 27        |
| 4.3. Перечень заданий для проведения текущей и промежуточной оценки знаний, умений, навыков и (или) опыта деятельности, характеризующих этапы формирования компетенций .....  | 28        |
| 4.3.1. Оценочные материалы для проведения текущей аттестации и рубежного контроля, обучающихся по дисциплине (модулю) .....   | 28        |
| 4.3.2. Оценочные материалы для проведения промежуточной аттестации обучающихся по дисциплине .....  | 37        |
| <b>РАЗДЕЛ 5. УСЛОВИЯ РЕАЛИЗАЦИИ ДИСЦИПЛИНЫ (МОДУЛЯ)</b> .....   | <b>38</b> |
| 5.1. Перечень основной и дополнительной учебной литературы для освоения дисциплины (модуля) .....   | 38        |
| 5.1.1. Основная литература .....  | 38        |
| 5.1.2. Дополнительная литература .....  | 39        |
| 5.2 Перечень ресурсов информационно-коммуникационной сети «Интернет», необходимых для освоения дисциплины (модуля) .....  | 39        |
| 5.3 Методические указания для обучающихся по освоению дисциплины (модуля) .....   | 39        |
| 5.4 Информационно-технологическое обеспечение образовательного процесса по дисциплины (модуля) .....  | 41        |
| 5.4.1. Средства информационных технологий .....   | 41        |
| 5.4.2. Лицензионное и свободно распространяемое программное обеспечение, в том числе отечественного производства .....  | 41        |
| 5.4.3. Информационные справочные системы и профессиональные базы данных .....   | 41        |
| 5.5. Материально-техническое обеспечение образовательного процесса по дисциплине (модулю) .....   | 41        |
| 5.6. Образовательные технологии .....   | 42        |
| <b>ЛИСТ РЕГИСТРАЦИИ ИЗМЕНЕНИЙ</b> .....   | <b>43</b> |

Рабочая программа дисциплины (модуля) «Основы современного естествознания» разработана на основании федерального государственного образовательного стандарта высшего образования – *бакалавриата* по направлению подготовки 38.03.04 *Государственное и муниципальное управление*, утвержденного приказом Министерства науки и высшего образования Российской Федерации от 13.08.2020 №1016, учебного плана по основной профессиональной образовательной программе высшего образования - программы *бакалавриата* по направлению подготовки 38.03.04 *Государственное и муниципальное управление* (далее – «ОПОП»).

Рабочая программа дисциплины (модуля) «Основы современного естествознания» разработана рабочей группой в составе:

Денисова Диана Аркадьевна, канд. техн. наук, доцент, доцент.

Рабочая программа дисциплины (модуля) обсуждена и утверждена на заседании кафедры комплекса естественно-научных дисциплин.

Протокол № 7 от «28» марта 2023 года

Заведующий кафедрой  
кандидат педагогических  
наук, доцент




С.В. Пивнева

\_\_\_\_\_  
(подпись)

Рабочая программа дисциплины (модуля) рецензирована и рекомендована к утверждению:

д.т.н., ведущий научный сотрудник  
ФГБУН Институт проблем управления  
им. В.А. Трапезникова Российской  
академии наук



С.А. Кочетков

\_\_\_\_\_  
(подпись)

д.т.н., профессор, заместитель директора  
по научной работе  
ФГБУН Институт проблем управления  
им. В.А. Трапезникова Российской  
академии наук



С.А. Краснова

\_\_\_\_\_  
(подпись)

## РАЗДЕЛ 1. ПАСПОРТ РАБОЧЕЙ ПРОГРАММЫ ДИСЦИПЛИНЫ (МОДУЛЯ)

### 1.1 Цель и задачи дисциплины (модуля)

Цель дисциплины (модуля) заключается в получении обучающимися теоретических знаний о современной научной картине мира с последующим применением в профессиональной сфере и практических навыков (формирование) по при решении производственно-технологических задач.

Задачи дисциплины (модуля):

1. Сформировать представления о содержании современных физической, астрономической, химической (атомно-молекулярной), биологической картин мира и принципах построения современной естественнонаучной картины мира, выражающей целостность и многообразие природы.

2. Подвести к пониманию исторического характер развития научного познания и диалектической необходимости смены парадигм научного знания и научных картин мира

3. Сформировать представление о глобальном и универсальном эволюционизме и синергетике как новой парадигмы описания поведения сложных систем самоорганизации материи; как адекватного языка описания открываемого усложнения природных систем.

### 1.2 Планируемые результаты обучения по дисциплине (модулю) в рамках планируемых результатов освоения основной профессиональной образовательной программы высшего образования – программы *бакалавриата* соотнесенные с установленными индикаторами достижения компетенций

Процесс освоения дисциплины (модуля) направлен на формирование у обучающихся следующих компетенций: УК-1 в соответствии с учебным планом.

В результате освоения дисциплины (модуля) обучающийся должен демонстрировать следующие результаты:

| Категория компетенций (при наличии) | Код компетенции<br>Формулировка компетенции   | Код и наименование индикатора достижения компетенции   | Результаты обучения   |
|-------------------------------------|---|--|---|
|                                     | УК-1 Способен осуществлять поиск, критический анализ и синтез информации, применять системный подход для решения поставленных задач | УК-1.1 Находит и критически оценивает информацию, необходимую для решения задачи.<br><br>УК-1.2 Предлагает различные варианты решения задачи, оценивая их последствия на основе синтеза и критического анализа информации.<br><br>УК-1.3 Выбирает оптимальный вариант решения задачи, аргументируя свой выбор. | <i>Знать:</i><br>– о диалектическом единстве двух научных культур: естественнонаучной и гуманитарной;<br>– об историко-диалектической необходимости научных революций, научных парадигм и причинах возникновения псевдонаук;<br>– содержание современных научных картин мира и основания современной естественнонаучной картины мира как целостного взгляда на материальный мир;<br>– уровни организации и строения материи, универсальные методы и концепции современного естествознания;<br>– естественнонаучные аспекты технологий, энергетики и экологии;<br>– об этике научных исследований;<br>– принципы глобального и универсального эволюционизма;<br>– о синергетике как новейшем достижении естествознания в познании поведения сложнейших самоорганизующихся систем |

|  |  |  |   |
|--|--|--|---|
|  |  |  | природы.<br><i>Уметь:</i><br>– обосновывать свою мировоззренческую позицию с опорой на современные естественнонаучные концепции;<br>– применять концептуальные естественнонаучные знания при решении учебных и профессиональных задач;<br>– обоснованно толковать научные и житейские знания;<br>– отличать псевдонаучное, квазинаучное, мифотворчество, магию, астрологию, т.е. мистицизм в массовой современной культуре от научной культуры, идеалов научности;<br>– противопоставить скептическому и догматическому отношению массового сознания к научному познанию мира идеалы научно-рационального отношения к познанию действительности |
|--|--|--|---|

## РАЗДЕЛ 2. СТРУКТУРА И СОДЕРЖАНИЕ ДИСЦИПЛИНЫ (МОДУЛЯ)

### 2.1 Объем дисциплины (модуля), включая контактную работу обучающегося с педагогическими работниками и самостоятельную работу обучающегося

Общая трудоемкость дисциплины (модуля) составляет 2 зачетные единицы.

Очно-заочная форма обучения

| Вид учебной работы   | Всего часов | Семестр   |   |
|--|-------------|-----------|---|
|  |             | 1         | 2 |
| <b>Контактная работа обучающихся с педагогическими работниками</b> | 30          | 30        |   |
| Лекционные занятия   | 18          | 18        |   |
| <i>из них: в форме практической подготовки</i>                     | ----        | ----      |   |
| Практические занятия   | 12          | 12        |   |
| <i>из них: в форме практической подготовки</i>                     | ----        | ----      |   |
| Лабораторные занятия   | ----        | ----      |   |
| <i>из них: в форме практической подготовки</i>                     | ----        | ----      |   |
| Консультации   | ----        | ----      |   |
| <i>из них: в форме практической подготовки</i>                     | ----        | ----      |   |
| <b>Самостоятельная работа обучающихся</b>                          | 33          | 33        |   |
| <b>Контроль промежуточной аттестации</b>                           | <b>9</b>    | <b>9</b>  |   |
| Форма промежуточной аттестации                                     | зачет       | зачет     |   |
| <b>ОБЪЕМ ДИСЦИПЛИНЫ (МОДУЛЯ) В ЧАСАХ</b>                           | <b>72</b>   | <b>72</b> |   |

### 2.2. Учебно-тематический план дисциплины (модуля)

Очно-заочная форма обучения

| Раздел, тема | Виды учебной работы, академических часов |   |
|--------------|--|---|
|              | Всего                                    | Контактная работа обучающихся с педагогическими работниками |
|              | 0  |   |

|   |              |           | Всего     | Лекционные занятия | из них: в форме практической подготовки | Практические занятия | из них: в форме практической подготовки | Лабораторные занятия | из них: в форме практической подготовки | Консультации | из них: в форме практической подготовки |
|---|--------------|-----------|-----------|--------------------|---|----------------------|---|----------------------|---|--------------|---|
| <b>Модуль 1 (Семестр 1)</b>   |              |           |           |                    |   |                      |   |                      |   |              |   |
| <b>Раздел 1. Естественно-научная картина мира и мегамиры</b>              | <b>33</b>    | <b>17</b> | <b>16</b> | <b>8</b>           | ----                                    | <b>8</b>             | ----                                    | ----                 | ----                                    | -            | ----                                    |
| Тема 1.1. Природа и естествознание  | 8            | 4         | 4         | 2                  | ----                                    | 2                    | ----                                    | ----                 | ----                                    | ----         | ----                                    |
| Тема 1.2. Современная естественно-научная картина мира                    | 16           | 9         | 8         | 4                  | ----                                    | 4                    | ----                                    | ----                 | ----                                    | ----         | ----                                    |
| Тема 1.3. Мегамиры и планетарный уровень организации материи              | 8            | 4         | 4         | 2                  | ----                                    | 2                    | ----                                    | ----                 | ----                                    | ----         | ----                                    |
| <b>Раздел 2. Уровни организации материи. Моделирование сложных систем</b> | <b>30</b>    | <b>16</b> | <b>14</b> | <b>10</b>          | ----                                    | <b>4</b>             | ----                                    | ----                 | ----                                    | -            | ----                                    |
| Тема 2.1. Биологический уровень организации материи                       | 12           | 6         | 6         | 4                  | ----                                    | 2                    | ----                                    | ----                 | ----                                    | ----         | ----                                    |
| Тема 2.2. Высшие уровни организации материи                               | 12           | 6         | 6         | 4                  | ----                                    | 2                    | ----                                    | ----                 | ----                                    | ----         | ----                                    |
| Тема 2.3. Моделирование в сложных системах                                | 6            | 4         | 2         | 2                  | ----                                    | ----                 | ----                                    | ----                 | ----                                    | ----         | ----                                    |
| <b>Контроль промежуточной аттестации (час)</b>                            | <b>9</b>     | ----      | ----      | ----               | ----                                    | ----                 | ----                                    | ----                 | ----                                    | ----         | ----                                    |
| <i>Форма промежуточной аттестации (указать)</i>                           | <i>зачет</i> |           |           |                    |   |                      |   |                      |   |              |   |
| <b>Общий объем, часов</b>   | <b>72</b>    | <b>33</b> | <b>30</b> | <b>18</b>          | ----                                    | <b>12</b>            | ----                                    | ----                 | ----                                    | ----         | ----                                    |

### 2.3. Содержание дисциплины (модуля)

#### **РАЗДЕЛ 1. ЕСТЕСТВЕННО-НАУЧНАЯ КАРТИНА МИРА И МЕГАМИРЫ**

##### **Тема 1.1. Природа и естествознание**

Введение в естествознание: Материя и ее виды – вещество, поле и вакуум. Структурные уровни организации материи. Микро-, макро-и мегамиры. Движение материи. Пространство и время. Определения понятий «концепция» и «естествознание».

История естествознания: Естествознание в Древнем мире: Шумерская цивилизация, Вавилон, Египет, Греция, Рим, Китай, Индия; в Средние века – Арабский Восток, Европа; в Новое время – эпоха Возрождения. Научная революция XVII – XVIII веков. Естествознание в России. Естествознание в XIX веке. Научно-техническая революция XX века.

Система естественных наук: Наука. Научный метод. Факты. Гипотезы. Эксперименты. Модели. Теории. Принципы законы и категории. «Бритва Оккама». Корпускулярная и

континуальная концепция описания природы. Динамические и статистические закономерности в природе. Развитие науки. Научные революции. Система естественных наук.

### **Тема 1.2. Современная естественно-научная картина мира**

Основные концепции физической картины мира:

1. Механика. Пространство, время. Принципы относительности. Законы сохранения энергии, импульса и момента импульса. Законы Ньютона. Гравитационное взаимодействие.

2. Электромагнетизм. Закон сохранения электрического заряда. Электрические и магнитные поля. Сила Лоренца. Уравнения Максвелла. Электромагнитное взаимодействие.

3. Колебания и волны. Свободные, затухающие колебания, резонанс. Волны упругие. Шкала электромагнитных волн. Оптика.

4. Атомная физика. Квантовая механика. Состояние. Принцип неопределенности, волновая функция, принцип суперпозиции, принцип дополнительности. Уравнения Шредингера. Многоэлектронный атом.

5. Ядерная физика. Состав и характеристики ядра. Виды радиоактивности, ядерные реакции деления и синтеза. Цепные ядерные реакции.

6. Физика элементарных частиц. Классификация элементарных частиц. Кварки и лептоны. Взаимодействие. Близкодействие. Кванты сильного, электромагнитного, слабого и гравитационного полей.

7. Термодинамика и статистическая физика. Законы термодинамики. Закон сохранения энергии в макроскопических процессах. Принцип возрастания энтропии. Статистические распределения Максвелла и Больцмана. Газы, жидкости и твердые тела. Принципы симметрии.

Основные концепции химии: Система химических наук. Химические связи, системы и процессы. Реакционная способность веществ. Энергетика химических реакций.

### **Тема 1.3. Мегамиры и планетарный уровень организации материи**

Вселенная: Космология – наука о Вселенной в целом. Принцип Коперника и космологический принцип. Характеристики Вселенной. Возникновение Вселенной и её эволюция.

Галактика: Характеристика Галактики как звездного скопления и её эволюция. Классификация звезд. Солнце, его характеристики и эволюция.

Солнечная система: Планеты, астероиды, кометы и их характеристики. Земля, её характеристики, строение и эволюция. Солнечно-земные связи.

Геосферные оболочки Земли: Литосфера как абиотическая основа жизни. Экологические функции литосферы: ресурсная, геодинамическая, геофизико-геохимическая. Гидросфера. Атмосфера. Магнитосфера. Климат Земли и его эволюция. Географическая оболочка Земли.

Основные концепции геологии: Система геологических наук. Глобальная тектоника. Геохронологическая шкала. Тенденции развития естественных наук и естествознания в целом. Дифференциация. Интеграция. Взаимопроникновение идей и методов различных наук.

## **Задания к практическим занятиям раздела 1**

### **Тема № 1.1. «Природа и естествознание» (2 часа практических занятий)**

#### **Практическое занятие № 1 (2 часа):**

**Тема практического занятия:** История естествознания

**Форма практического задания:** Семинарское занятие

Примеры вопросов для обсуждения на семинаре: история развития естествознания в древнем мире; История развития естествознания в древней Америке; История развития естествознания на Древнем Востоке; История развития естествознания в средневековой Европе и научные революции; НТР в США; НТР в СССР; НТР в Европе и Азии; История математики, астрономии, физики, химии; История биологии, экологии, генетики;

### **Тема № 1.2 «Современная естественно-научная картина мира» (8 часов практических занятий)**

### **Практическое занятие № 2-3 (4 часа):**

**Тема практического занятия:** Познание: чувства, интуиция и разум (рациональное мышление), эксперимент (измерения и расчеты)

**Форма практического задания:** лабораторно-практическое занятие

**Задания:**

- Сравнение результатов визуальных наблюдений и результатов измерений (на примерах оптических иллюзий).
- Сравнение результатов интуитивных выводов и расчетов (на примерах расчетных задач).

### **Практическое занятие № 4-5 (4 часа):**

**Тема практического занятия:** Естественнонаучные методы познания: эксперимент, измерения и расчеты, интерполяция и экстраполяция

**Форма практического задания:** лабораторно-практическое занятие

**Задания:**

- Измерить линейные размеры исследуемых образцов.
- Выразить соотношения между единицами измерениями различных величин.
- Определить динамику размножения одноклеточного организма по первоначально заданным условиям.

## **Тема № 1.3. Мегамиры и планетарный уровень организации материи (2 часа практических занятий)**

### **Практическое занятие № 6 (2 часа):**

**Тема практического занятия:** Законы движения планет. Гравитационное взаимодействие

**Форма практического задания:** лабораторно-практическое занятие

**Задания:**

- Определить массу Земли по известному ускорению свободного падения на поверхности Земли.
- Ознакомление с принципом определения масс звезд («взвешивания» звезд) на примере двойных звезд (вычисление суммы масс двойной звезды  $\alpha$ -Кентавра).
- Ознакомление со способами расчета космических скоростей (расчет скорости движения Земли вокруг Солнца, расчет 1, 2 и 3 космических скоростей Земли).

## **Рубежный контроль к разделу 1**

Форма рубежного контроля – защита реферата

Темы рефератов:

1. История астрономии.
2. История физики.
3. История химии.
4. Алхимия и астрология – псевдонауки.
5. История биологии.
6. История генетики.
7. История экологии.
8. История геологии.
9. История математики.
10. История естествознания: древняя Греция.
11. История естествознания: наука в эпоху Возрождения.
12. История естествознания: научная революция XVII–XVIII веков.
13. История естествознания в России.
14. История естествознания: наука в XIX веке.
15. История естествознания: научно-техническая революция XX века.
16. Естествознание как единая наука о природе.

17. Закономерности развития естествознания: основные исторические стадии познания природы.
18. Периодичность в развитии естествознания; основные естественно-научные революции и их характер.
19. Универсальные идеи естествознания.
20. Концепция виртуальной реальности и научное познание.
21. Глобальные проблемы человечества: деградация, загрязнение, чистая вода, продовольствие, рост населения Земли, изменение климата.
22. Сравнение роли науки и искусства в культурном развитии человечества.
23. Основные этапы научно-технической революции.
24. Взаимосвязь природных процессов и революционных
25. изменений в науке.
26. Порядок и беспорядок в природе, энтропия, хаос.
27. Организация биосферы и космическая тенденция к хаосу.
28. Модель горячей Вселенной Г. А. Гамова.
29. Открытые и диссипативные системы в природе и обществе.
30. Уровни организации неживой природы.
31. Строение материи на биологическом и социальном уровнях.
32. Основные подходы и история взглядов на микро-, макро- и мегамиры.
33. Современные взгляды на эволюцию материи. Необратимость эволюции материи.
34. Живое и неживое. Основные отличия живой материи от неживой природы.
35. Проблема поиска внесемных цивилизаций (проблема Сети).
36. История взглядов на пространство и время.
37. Парадокс времени. Необратимость времени – стрела времени.
38. Гравитация и пространство-время. Общая теория относительности.
39. Дискретность и континуальность в неживой и живой природе.
40. Причинно-следственные связи в природе и обществе.
41. Концепция детерминизма.
42. Экспериментальные научные методы.
43. Теоретические научные методы.
44. Факты и артефакты в науке.
45. Сравнение гипотезы и теории.
46. Эксперименты, «мысленный эксперимент», машинный эксперимент.
47. Модели математические. Примеры.
48. Модели физические. Примеры.
49. Понятия. Категории. Принципы. Законы. Примеры.
50. Корпускулярная и волновая концепция описания природы. Примеры.
51. Корпускулярно-волновой дуализм микрочастиц. Примеры.
52. Динамические закономерности в природе. Примеры.
53. Статистические закономерности в природе. Примеры.
54. Корреляционные зависимости в природе. Примеры.
55. Научные революции как смена парадигм.
56. Научный метод в гуманитарных науках.
57. Научный метод в общественных науках.
58. Основные положения классической механики Ньютона.
59. Основные положения теории электромагнетизма Максвелла.
60. Упругие и электромагнитные волны. Шкала электромагнитных волн.
61. Основные положения специальной теории относительности Эйнштейна.
62. Основные положения общей теории относительности Эйнштейна.
63. Основные положения квантовой механики.
64. Классификация элементарных частиц.
65. Основные положения неравновесной термодинамики.
66. Теория флуктуаций в статистической физике.



67. Лазеры. Энергетическая схема и устройство трехуровневого лазера на рубине.
68. Виды радиоактивности и радиоактивные семейства урана, тория.
69. Цепные ядерные реакции деления ядра урана.
70. Термоядерные реакции синтеза изотопов водорода.
71. Дозиметрия. Дозы облучения. Доза поглощения. Эквивалентная доза.
72. Классификация элементарных частиц.
73. Кварки и их характеристики.
74. Лептоны и их характеристики.
75. Сильное взаимодействие. Глюоны.
76. Электромагнитное взаимодействие. Гамма-кванты.
77. Слабое взаимодействие. Векторные бозоны.
78. Гравитационное взаимодействие, гравитационные волны.
79. Пространственно-временные симметрии. Теорема Нётер: связь законов сохранения со свойствами пространства и времени.
80. Зеркальная симметрия (P). Зарядовая симметрия (C). Симметрия относительно обращения времени (T). Теорема CPT.
81. Калибровочная симметрия. Закон сохранения электрического заряда.
82. Семь классов симметрии кристаллов: кубическая, тетрагональная, ромбическая, гексагональная, моноклинная, тригональная, триклинная.
83. Операции симметрии: поворот, отражение, инверсии, инверсионные повороты. Предельные группы симметрии: шар, конус.
84. Пространственные группы симметрии. Трансляции.
85. Винтовые оси.
86. Симметрии слоев и цепей. Объекты со спиральной и винтовой симметрией.
- Молекула ДНК. Биологические кристаллы.
87. Жидкие кристаллы: нематики, смектики, холестерики.
88. Хиральная (хиральная) симметрия молекул.
89. Обобщенные симметрии: антисимметрии, цветные симметрии, симметрия подобия.
90. Гравюры Эшера.
91. Спонтанное нарушение симметрии. Объекты с осями 5-го и 7-го порядка.
- Морские звезды.
92. Связь красоты и симметрии в живой и неживой природе. Приближенная симметрия человеческого тела.
93. Неорганическая химия.
94. Органическая химия. Фуллерены.
95. Физическая химия.
96. Аналитическая химия. Качественный и количественный анализ.
97. Химия высокомолекулярных соединений. Полимеры.
98. Важнейшие классы неорганических соединений.
99. Важнейшие классы органических соединений.
100. Учение о катализе. Катализаторы и ингибиторы.
101. Биохимия и биоорганическая химия.
102. Геохимия и космохимия.
103. Химия высоких энергий: радиационная химия. Лазерная химия.

## **РАЗДЕЛ 2. УРОВНИ ОРГАНИЗАЦИИ МАТЕРИИ. МОДЕЛИРОВАНИЕ СЛОЖНЫХ СИСТЕМ**

### **Тема 2.1. Биологический уровень организации материи**

Основные концепции биологии: Система биологических наук. Генетика. Генная инженерия. Геном человека

Биосфера Земли: Возникновение жизни. Структура биосферы. Принцип эволюции, воспроизводства и развития живых систем. Особенности биологического уровня организации материи. Генетика и эволюция. Единый генетический код живого вещества. Многообразие живых организмов (биоразнообразие) – основа организации и устойчивости биосферы. Учение Вернадского о биосфере.

Человечество: Человечество. Расы. Народы. Антропология. Этноты. Этногенез и биосфера. Учение Л. Гумилева: кривая этногенеза, пассионарность, фазы этногенеза.

Человек: Человек: физиология, здоровье, работоспособность, творчество. Интеллект, эмоции, воля. Человек как целеустремленная система

### **Тема 2.2. Высшие уровни организации материи**

Ноосфера – сфера разума и техносфера:

Цивилизация. Информационное общество. Биоэтика. Человек, биосфера и космические циклы. Техносфера и её эволюция. Определение технологии. Вещественные, энергетические и информационные технологии. Технологическое общество. Проблема искусственного разума и его носителей.

Самоорганизация: Самоорганизация в неживой и живой природе. Примеры. Синергетика. Энтропия и информация. Открытые и диссипативные системы. Порядок и беспорядок в природе. Детерминированный и квантовый хаос. Шумы. Фракталы. Элементы теории игр и теории катастроф.

Естественная и гуманитарная культура: Определение культуры. Две культуры: позиция Ч. Сноу и Е. Фейнберга. Наука, искусство, игра – способы познания мира. Принцип универсального эволюционизма. Картина мира. Путь к единой культуре.

### **Тема 2.3. Моделирование в сложных системах**

Метод математического моделирования: Математическое моделирование. Физическое моделирование. Элементы теории размерностей и теории подобия. Моделирование в химической технологии. Математическое моделирование в биологии и биофизике. Моделирование в социальных системах. Моделирование в экономических системах.

Эволюционная экономика: Основные положения классической экономики. Синергетическая экономика. Эволюционная экономика.

## **Задания к практическим занятиям раздела 2**

### **Тема № 2.1. Биологический уровень организации материи (6 часов практических занятий)**

#### **Практическое занятие № 7 (2 часа):**

**Тема практического занятия:** Система биологических наук

**Форма практического задания:** Семинарское занятие

**Примеры вопросов для обсуждения на семинаре** (в каждом вопросе рассматривать только объекты, методы изучения и достижения каждой науки): Науки о человеке; Науки о животных; Науки о растениях; науки о простейших организмах.

#### **Практическое занятие № 8 (2 часа):**

**Тема практического занятия:** Биосфера и её эволюция

**Форма практического задания:** Семинарское занятие

**Примеры вопросов для обсуждения на семинаре** (в каждом вопросе рассматривать только характеристики объекта и пример): Гипотезы о возникновении жизни на Земле; Генетический код живых организмов; Учение о биосфере Земли; Клетки.

**Практическое занятие № 9 (2 часа):**

**Тема практического занятия:** Человек и его характеристики

**Форма практического задания:** Семинарское занятие

**Примеры вопросов для обсуждения на семинаре** (в каждом вопросе рассматривать количественные характеристики объекта и его функционирование): Системы органов человека; Элемент человеческого сознания; Информационные и энергетические характеристики человека; Гениальность и интуиция; Физические характеристики человека.

**Тема № 2.2. Высшие уровни организации материи (4 часа практических занятий)**

**Практическое занятие № 10 (2 часа):**

**Тема практического занятия:** Самоорганизация. Открытые и диссипативные системы

**Форма практического задания:** Семинарское занятие

**Примеры вопросов для обсуждения на семинаре** (в каждом вопросе рассматривать количественные характеристики явления и его применение): Энтропия и информация; Ячейки Бенара и реакция Белоусова-Жаботинского; Шум; Хаос.

**Практическое занятие № 11 (2 часа):**

**Тема практического занятия:** Глобальные проблемы человечества

**Форма практического задания:** Семинарское занятие

**Примеры вопросов для обсуждения на семинаре** (в каждом вопросе рассматривать количественные характеристики проблемы и оценить степень влияния данной проблемы на развитие человечества): Ресурсные проблемы; Проблемы в демографии; Экологические проблемы; Политические проблемы.

**Тема № 2.3. Моделирование в сложных системах (2 часа практических занятий)**

**Практическое занятие № 12 (2 часа):**

**Тема практического занятия:** Модели в естествознании

**Форма практического задания:** Семинарское занятие

**Примеры вопросов для обсуждения на семинаре:** Методы моделирования; Модели в химии биологии, экологии; Модели в геологии, метеорологии; Модели в экономике, социологии, демографии; Модель Пригожина-Лефевра-Николиса и Белоусова-Жаботинского.

**Рубежный контроль к разделу 2**

Форма рубежного контроля – защита реферата

Темы рефератов:

1. Ботаника.
2. Зоология.
3. Микробиология.
4. Микология.
5. Генетика, генетика человека.
6. Палеонтология.
7. Цитология.
8. Молекулярная биология.
9. Экология.

10. Этология.
11. Стратиграфия.
12. Тектоника.
13. Минералогия.
14. Геммология.
15. Петрография (петрология).
16. Литография.
17. Геохимия.
18. Учение о полезных ископаемых.
19. Геофизика.
20. Геохронология, зоны и эры, таблица.
21. Метеорология и её разделы.
22. Атмосферное электричество, гроза, молния.
23. Погода и климат. Метеорологические элементы.
24. Циркуляция атмосферы, пассаты, циклоны, антициклоны.
25. Классификация облаков.
26. Синоптические карты (карты погоды).
27. Метеорологические спутники.
28. Климатология. Типы климата. Общая характеристика.
29. Эволюция климата Земли. Ледниковые периоды.
30. Климат Пермского края.
31. Вселенная, её характеристики, происхождение и эволюция.
32. Галактики, их характеристики, строение и классификация. Наша Галактика.
33. Звезды. Классификация звезд. Диаграмма Герцшпрунга – Ресселя.
34. Сверхновые звезды.
35. Белые карлики.
36. Нейтронные звезды. Пульсары.
37. Черные дыры.
38. Квазары.
39. Солнечная система, её состав и происхождение.
40. Астероиды, кометы, метеориты, космические лучи. Межзвездная среда.
41. Магнитосфера. Магнитное поле Земли и его характеристики. Магнитные бури.

#### Радиационные пояса Земли.

42. Атмосфера, общая характеристика.
43. Гидросфера, образование, состав, динамика.
44. Земная кора. Движения в земной коре, новая глобальная тектоника.
45. Земные электрические токи.
46. Верхняя и нижняя мантия Земли.
47. Внешнее и внутреннее ядро Земли.
48. Географическая оболочка Земли, суша, горы, пустыни, саванны и редколесье, леса, сельскохозяйственные угодья.
49. Землетрясения, цунами, предсказания, примеры. Шкала Рихтера для землетрясений.
50. Извержения вулканов, подводные вулканы.
51. Гипотезы о возникновении жизни на Земле.
52. Биохимическая основа углеродной жизни на Земле.
53. Аминокислоты, сахара, белки, липиды. Фотосинтез углеводов.
54. Молекулы ДНК и РНК, их строение и функция.
55. Гены, хромосомы. Единый генетический код живого вещества.
56. Программа расшифровки генома человека, растений и микробов.
57. Учение Вернадского о биосфере Земли.
58. Биоэтика. Проблема биоразнообразия. Количество биологических видов.
59. Строение эукариотных и прокариотных клеток.

60. Влияние ионизирующих излучений на организмы.
61. Этнос, его свойства и происхождение. Антропогенные ландшафты.
62. Пассионарность как энергия и как характеристика поведения в этногенезе.

#### Природа пассионарности.

63. Классификация особей, пассионарии, гармонические, субпассионарии.
64. Кривая этногенеза в координатах пассионарное напряжение – время. Фазы этноса.
65. Этногенез Российского суперэтноса.
66. Этногенез Западной христианской цивилизации.
67. Этногенез Леванта (исламский суперэтнос).
68. Этногенез Китайского суперэтноса.
69. Этногенез Индийского суперэтноса.
70. Этногенез и культура. Этнические системы. Интерференция этнических полей.

#### Буддизм, ислам и христианство.

71. Возникновение человека как вида. Антропология, морфология человека (закономерности изменчивости организма).
72. Расоведение: классификация человеческих рас, численность, распространение.
73. Анатомия и физиология человека (основные системы).
74. Здоровье человека, здоровый образ жизни. Работоспособность, качество и количество жизни.
75. Интеллект, эмоции, воля, сознание, психика, природа гениальности.
76. Теория психоанализа Фрейда.
77. Теория условных рефлексов Павлова.
78. Информационные характеристики человека (объем и скорость перерабатываемой информации органами чувств в битах, емкость памяти).
79. Физические и энергетические характеристики мужчин и женщин (таблица мировых рекордов).
80. Магнитное и электрическое поля биологических организмов и человека.

#### Биопотенциалы клеток и органов.

81. История технологии с древнейших времен до настоящего времени.
82. Определение технологии. Требования к технологии. Структура технологии: технологический процесс, технологическая документация.
83. Классификация технологий: вещественные, энергетические, информационные технологии; исходное сырье и конечные продукты.
84. Физические технологии, их классификация по использованным частицам (электронные, фотонные, ядерные ...).
85. Химические технологии.
86. Биологические технологии: генетические, микробиологические и др.
87. Геологические технологии (разведка, добыча полезных ископаемых).
88. Информационные технологии. Экспертные системы, искусственный интеллект, технологии управления.
89. Нанотехнологии.
90. Энергетические технологии производства, передачи и распределения энергии.
91. Конвективные ячейки Бенара. Колебательная химическая реакция Белоусова-Жаботинского.

#### Жаботинского.

92. Теория самоорганизованной критичности.
93. Диссипативная система с хаосом: система Лоренца. Странный аттрактор, бифуркации.
94. тика. Открытые системы, диссипативные структуры.
95. Фракталы. Канторово множество, кривая Коха, «ковёр Серпинского», «канторов сыр». Фрактальные дробные размерности.
96. Турбулентность: слабая, сильная, развитая. Примеры турбулентности.
97. Шумы, спектры шумов, белый шум, фликкер-шум (розовый шум), коричневый шум, черный шум.

98. Хаос в природе. Хаос динамический.  
 99. Управление хаосом в социальных системах.  
 100. Самоорганизация на планетах. Оценка общего количества информации, накопленной биосферой и произведенной человечеством, в битах.

### РАЗДЕЛ 3. УЧЕБНО-МЕТОДИЧЕСКОЕ ОБЕСПЕЧЕНИЕ САМОСТОЯТЕЛЬНОЙ РАБОТЫ ОБУЧАЮЩИХСЯ ПО ДИСЦИПЛИНЕ (МОДУЛЮ)

#### 3.1. Виды самостоятельной работы обучающихся по дисциплине (модулю)

##### Очно-заочная форма обучения

| Раздел, тема  | Кол-во часов | Вид самостоятельной работы   |
|---|--------------|--|
| <b>Модуль 1 (Семестр 1)</b>   |              |  |
| <b>Раздел 1. Естественно-научная картина мира и мегамиры</b>              | <b>31</b>    |  |
| Тема 1.1. Природа и естествознание  | 5            | Самостоятельное изучение материала по теме «Природа и естествознание»  |
|   | 5            | Подготовка доклада по выбранной теме «История естествознания»  |
| Тема 1.2. Современная естественно-научная картина мира                    | 5            | Самостоятельное изучение теоретического материала по теме «Современная естественно-научная картина мира»   |
|   | 5            | Самостоятельное изучение теоретического материала лабораторно-практического занятия по теме «Познание: чувства, интуиция и разум (рациональное мышление), эксперимент (измерения и расчеты)». Подготовка для заполнения бланка-отчета по лабораторно-практическому занятию |
| Тема 1.3. Мегамиры и планетарный уровень организации материи              | 6            | Самостоятельное изучение теоретического материала по теме «Мегамиры и планетарный уровень организации материи»   |
|   | 5            | Самостоятельное изучение теоретического материала лабораторно-практического занятия по теме «Законы движения планет. Гравитационное взаимодействие». Подготовка для заполнения бланка-отчета по лабораторно-практическому занятию  |
| <b>Раздел 2. Уровни организации материи. Моделирование сложных систем</b> | <b>32</b>    |  |
| Тема 2.1. Биологический уровень организации материи                       | 8            | Самостоятельное изучение материала по теме «Биологический уровень организации материи»   |
|   | 7            | Подготовка доклада по выбранной теме «Система биологических наук»  |
| Тема 2.2. Высшие уровни организации материи                               | 6            | Самостоятельное изучение материала по теме «Высшие уровни организации материи»   |
|   | 6            | Подготовка доклада по выбранной теме «Самоорганизация. Открытые и диссипативные системы»   |
| Тема 2.3.   | 5            | Самостоятельное изучение материала по теме   |

| Раздел, тема                                     | Кол-во часов | Вид самостоятельной работы         |
|--|--------------|------------------------------------|
| Моделирование в сложных системах                 |              | «Моделирование в сложных системах» |
| <b>Общий объем по модулю/семестру, часов</b>     | 63           |                                    |
| <b>Общий объем по дисциплине (модулю), часов</b> | 63           |                                    |

### 3.2. Задания для самостоятельной работы

#### Задания для самостоятельной работы к дисциплине

#### ТЕМА № 1 «ПРИРОДА И ЕСТЕСТВОЗНАНИЕ»

##### Вопросы для самостоятельной работы

1. Существуют ли самоорганизованные полевые (например, световые) формы материи (монады Лейбница)?
2. Сравнить теорию дальнего действия и теорию ближнего действия.
3. Сравнить основные положения классического и неклассического естествознания.
4. Когда и как закончится научно-техническая революция?
5. Проанализировать развитие естествознания с энергетической точки зрения.
6. Проанализировать развитие естествознания с информационной точки зрения.
7. Свет – это волна или поток частиц?
8. Перечислить основные естественно-научные идеи, действующие во всем естествознании, и проверить их на непротиворечивость и полноту.
9. Почему при зеркальном отражении человека в зеркале левая и правая сторона меняются местами, а верх и низ нет?
10. Опишите структуру материи.
11. Какова общая классификация наук по объектам изучения?
12. Перечислить научные методы и кратко поясните каждый. Существует ли универсальный метод?
13. Охарактеризовать понятие измерения величин.
14. Перечислить основные единицы международной системы единиц (СИ).
15. В чем состоит цель современной научной программы?
16. Дать характеристику основных элементов теории симметрии.

##### Перечень тем докладов

История естествознания:

| № п/п | Тема   | № п/п | Тема   |
|-------|--|-------|--|
|       | (в каждой теме рассматривать только историю естествознания и его наивысшие достижения без государственного устройства и прочих подробностей) |       | (в каждой теме рассматривать только историю естествознания и его наивысшие достижения без государственного устройства и прочих подробностей) |
| 1     | 2  | 3     | 4  |
| 1.    | История естествознания у древних шумеров   | 18.   | Естествознание в XIX веке  |
| 2.    | История естествознания в Вавилоне  | 19.   | Научно-техническая революция в XX веке   |
| 3.    | История естествознания в Древнем Египте  | 20.   | Научно-техническая революция в США   |
| 4.    | История естествознания в Древнем   | 21.   | Научно-техническая революция в   |

| <b>№ п/п</b> | <b>Тема</b><br>(в каждой теме рассматривать только историю естествознания и его наивысшие достижения без государственного устройства и прочих подробностей) | <b>№ п/п</b> | <b>Тема</b><br>(в каждой теме рассматривать только историю естествознания и его наивысшие достижения без государственного устройства и прочих подробностей) |
|--------------|---|--------------|---|
| 1            | 2   | 3            | 4   |
|              | Китае   |              | СССР  |
| 5.           | История естествознания в Древней Индии  | 22.          | Научно-техническая революция в Европе   |
| 6.           | История естествознания в Древней Греции   | 23.          | Научно-техническая революция в Японии   |
| 7.           | История естествознания в Древнем Риме   | 24.          | Научно-техническая революция в современном Китае  |
| 8.           | История естествознания древних цивилизаций Америки: инки  | 25.          | История астрономии  |
| 9.           | История естествознания древних цивилизаций Америки: ацтеки  | 26.          | История физики  |
| 10.          | История естествознания древних цивилизаций Америки: майя  | 27.          | История химии   |
| 11.          | История естествознания на Арабском Востоке  | 28.          | История психологии  |
| 12.          | История естествознания в Средней Азии   | 29.          | История биологии  |
| 13.          | История естествознания в Средние века в Европе  | 30.          | История генетики  |
| 14.          | Естествознание в эпоху промышленной революции в Европе  | 31.          | История экологии  |
| 15.          | Естествознание в России   | 32.          | История геологии  |
| 16.          | Научная революция в Европе в XVII веке  | 33.          | История математики  |
| 17.          | Научная революция в Европе в XVIII веке   | 34.          | История географии   |

## **ТЕМА № 2 «СОВРЕМЕННАЯ ЕСТЕСТВЕННО-НАУЧНАЯ КАРТИНА МИРА»**

### **Вопросы для самостоятельной работы**

1. Сформулировать законы Ньютона.
2. Пояснить основные идеи теории тяготения Эйнштейна.
3. Пояснить основные положения электромагнетизма (уравнения Максвелла).
4. Нарисовать в логарифмическом масштабе шкалу электро-магнитных волн.
5. Записать уравнения Шредингера для волновой функции.
6. Какие элементарные частицы входят в состав ядра атома?
7. Записать термоядерную реакцию для изотопов водорода.
8. Сформулировать три закона термодинамики.
9. Почему невозможна тепловая смерть Вселенной?
10. Назвать пять наиболее важных открытий в физике.
11. Предложить способ консервации электромагнитной энергии.
12. Сравнить кинетическую энергию вращения Земли и её электростатическую энергию как энергию заряженного тела.
13. Возможно ли путем химических реакций получать искусственные алмазы и золото?
14. Существует ли предел сложности при образовании химических молекул?



15. Что ограничивает образование новых химических элементов в таблице Д. И. Менделеева?
16. Что называют измерением?
17. Как называется наука об измерениях?
18. В чем заключаются различия между прямыми и косвенными измерениями?
19. Что понимают под измерительным прибором?
20. Что называют погрешностью измерения?
21. Как вычисляют абсолютную и относительную погрешность измерений?
22. Что понимают под интерполированием и экстраполяцией?

### **ТЕМА № 3 «МЕГАМИРЫ И ПЛАНЕТАРНЫЙ УРОВЕНЬ ОРГАНИЗАЦИИ МАТЕРИИ»**

#### **Вопросы для самостоятельной работы**

1. Каковы основные стадии образования Вселенной?
2. Рассмотреть процесс образования и эволюции звезд различной массы.
3. Описать возникновение Солнечной системы.
4. Каковы стадии образования Земли?
5. Рассмотреть движение материков в суперконтинентальном цикле.
6. Наша Вселенная единственная?
7. Что произойдет, если красное смещение спектральных линий далеких галактик превратится в синее смещение?
8. Каково современное состояние проблемы поиска внеземных цивилизаций? (проблема СЕТИ).
9. Сколько звезд класса Солнца находится в Галактике?
10. Где в Галактике находится ближайшая звезда такого же возраста, как Солнце?
11. Определите гравитационный радиус для Солнца.
12. Можно ли использовать реактивное движение для путешествия к центру Земли?
13. Оцените последствия падения на Землю астероида размером 10 км.
14. Найдите и постройте кривую чисел Вольфа с 2000 по 2007 годы и далее экстраполируйте ее до 2020 года, отметьте годы активного Солнца, дайте прогноз по Чижевскому.
15. На каком этапе суперконтинентального цикла мы находимся в настоящее время?
16. Возможно ли освоение гидросферы – морей и океанов – для жизни там человека?
17. Какие литосферные плиты наиболее пригодны для строительства глубоких подземных поселений, обогреваемых теплом Земли при уменьшении солнечного излучения до 1 % от настоящего.
18. Вычислите, сколько времени может продолжаться антропогенный период, исходя из средней продолжительности предыдущих периодов.
19. Нефть образовалась из неорганических веществ путем эволюции или из органических веществ путем их разложения?
20. В каких геологических породах и каким образом образовались алмазы?

### **ТЕМА № 4 «БИОЛОГИЧЕСКИЙ УРОВЕНЬ ОРГАНИЗАЦИИ МАТЕРИИ»**

#### **Вопросы для самостоятельной работы**

1. Перечислить основные физиологические системы человека.
2. Рассмотреть основные положения учения Вернадского о биосфере.
3. Охарактеризовать основные этапы биологической эволюции.
4. Может ли употребление генно-модифицированных продуктов изменить генотип человека?
5. Возможно ли создать универсальную полностью синтетическую пищу, способную заменить естественную еду?
6. Возможно ли создать методами генной инженерии новые организмы, не встречающиеся в природе? Оцените риски их появления для биосферы.

7. Что означало бы обнаружение организма с другим генетическим кодом?

8. Возможно ли создание нового вида человека путем изменения его генетической программы?

9. Какой вид, по вашему мнению, может стать ведущим в биосфере при исчезновении Homo sapiens?

10. В какой фазе, в каком фазовом переходе находится современный российский суперэтнос?

11. Оцените наибольшую угрозу российскому суперэтносу со стороны соседних суперэтносов.

12. Геополитические шансы какого суперэтноса стать ведущим этносом на Земле в XXI веке наибольшие?

13. Кому выгодно, чтобы вы приобрели вредные привычки и зависимость от некоторых веществ? Иными словами, кто делает бизнес на Вашем здоровье? Какова главная причина смертности в России и в США?

14. Какие системы человека, по вашему мнению, следовало бы исключить, улучшить или создать вновь? Рассмотрите проблему личного бессмертия.

15. Приведите примеры людей, обладающих ярко выраженными интеллектом, эмоциями, или волей.

### Перечень тем докладов

#### Система биологических наук

| № п/п | Тема<br>(в каждой теме рассматривать только объекты, методы изучения и достижения каждой науки) | № п/п | Тема<br>(в каждой теме рассматривать только объекты, методы изучения и достижения каждой науки) |
|-------|---|-------|---|
| 1     | 2   | 3     | 4   |
| 1.    | Ботаника  | 18.   | Биогеоценология   |
| 2.    | Зоология  | 19.   | Физиология растений   |
| 3.    | Анатомия человека   | 20.   | Этология  |
| 4.    | Физиология человека   | 21.   | Эмбриология, биология развития  |
| 5.    | Микробиология   | 22.   | Биометрия   |
| 6.    | Лишениология  | 23.   | Математическая биология   |
| 7.    | Микология   | 24.   | Радиобиология   |
| 8.    | Палеонтология   | 25.   | Космическая биология  |
| 9.    | Морфология  | 26.   | Социобиология   |
| 10.   | Цитология   | 27.   | Эволюционное учение   |
| 11.   | Гистология  | 28.   | Вирусология   |
| 12.   | Биохимия  | 29.   | Генетика  |
| 13.   | Биофизика   | 30.   | Генная инженерия  |
| 14.   | Молекулярная биология   | 31.   | Генетика человека   |
| 15.   | Экология  | 32.   | Значение биологии для сельского хозяйства   |
| 16.   | Гидробиология   | 33.   | Значение биологии для лесного хозяйства   |
| 17.   | Биогеография  | 34.   | Значение биологии для медицины  |

#### Биосфера и её эволюция

| № п/п | Тема<br>(в каждой теме указать характеристики объекта и рассмотреть пример) | № п/п | Тема<br>(в каждой теме указать характеристики объекта и рассмотреть пример) |
|-------|---|-------|---|
| 1     | 2   | 3     | 4   |
| 1.    | Гипотезы о возникновении жизни  | 17.   | Биосистемы  |

| <b>№ п/п</b> | <b>Тема</b><br>(в каждой теме указать характеристики объекта и рассмотреть пример) | <b>№ п/п</b> | <b>Тема</b><br>(в каждой теме указать характеристики объекта и рассмотреть пример) |
|--------------|--|--------------|--|
| <i>1</i>     | <i>2</i>   | <i>3</i>     | <i>4</i>   |
|              | на Земле   |              |  |
| 2.           | Биохимическая основа углеродной жизни на Земле                                     | 18.          | Экосистема (биогеоценоз)   |
| 3.           | Предбиологическая стадия эволюции. Гипотеза Кернса-Смита о кристаллах глины        | 19.          | Биоценоз   |
| 4.           | Фотосинтез углеводов   | 20.          | Трофические уровни и цепи  |
| 5.           | Аминокислоты, сахара, белки  | 21.          | Биота  |
| 6.           | Молекула ДНК, строение и функция   | 22.          | Биогеохимические циклы   |
| 7.           | Молекула РНК, строение и функции   | 23.          | Биоциклы   |
| 8.           | Единый генетический код живого вещества  | 24.          | Биохоры  |
| 9.           | Гены, хромосомы  | 25.          | Биотопы  |
| 10.          | Программа расшифровки генома человека, растений и микробов                         | 26.          | Экологическая ниша   |
| 11.          | Свойства живого вещества и его характеристика                                      | 27.          | Экологическая зональность водоемов   |
| 12.          | Кругооборот живого вещества в масштабе Земли                                       | 28.          | Популяция  |
| 13.          | Уровни организации жизни на Земле  | 29.          | Вид  |
| 14.          | Биологическая эволюция и её этапы  | 30.          | Организм   |
| 15.          | Учение Вернадского о биосфере Земли  | 31.          | Клетка эукариота и её строение   |
| 16.          | Биоэтика. Проблема биоразнообразия. Количество биологических видов                 | 32.          | Самовоспроизводство клеток (митоз)   |

#### Человек и его характеристики

| <b>№ п/п</b> | <b>Тема</b><br>(в каждой теме указать количественные характеристики объекта и рассмотреть его функционирование) | <b>№ п/п</b> | <b>Тема</b><br>(в каждой теме указать количественные характеристики объекта и рассмотреть его функционирование) |
|--------------|---|--------------|---|
| <i>1</i>     | <i>2</i>  | <i>3</i>     | <i>4</i>  |
| 1.           | Возникновение человека как вида. Антропология   | 17.          | Психика   |
| 2.           | Морфология человека, Закономерности изменчивости организма  | 18.          | Здоровье человека, здоровый образ жизни, работоспособность  |
| 3.           | Расоведение: классификация человеческих рас, численность, распространение                                       | 19.          | Качество и количество жизни   |
| 4.           | Биология человеческого вида   | 20.          | Интеллект   |
| 5.           | Физиология человека общая   | 21.          | Эмоции  |

| <b>№ п/п</b> | <b>Тема</b><br>(в каждой теме указать количественные характеристики объекта и рассмотреть его функционирование) | <b>№ п/п</b> | <b>Тема</b><br>(в каждой теме указать количественные характеристики объекта и рассмотреть его функционирование) |
|--------------|---|--------------|---|
| <i>1</i>     | <i>2</i>  | <i>3</i>     | <i>4</i>  |
|              | характеристика  |              |   |
| 6.           | Мозг его строение и функции   | 22.          | Воля  |
| 7.           | Центральная нервная система   | 23.          | Сознание  |
| 8.           | Костно-мышечная система   | 24.          | Теория психоанализа Фрейда  |
| 9.           | Система кровообращения  | 25.          | Теория условных рефлексов Павлова   |
| 10.          | Лимфатическая система   | 26.          | Информационные характеристики человека  |
| 11.          | Система пищеварения   | 27.          | Энергетические характеристики человека  |
| 12.          | Эндокринная система   | 28.          | Физические характеристики человека (таблица мировых рекордов мужчин)  |
| 13.          | Репродуктивная система  | 29.          | Физические характеристики человека (таблица мировых рекордов женщин)  |
| 14.          | Органы зрения и их функционирование   | 30.          | Магнитное и электрическое поле человека. Биопотенциалы клеток и органов   |
| 15.          | Органы слуха  | 31.          | Природа интуиции  |
| 16.          | Органы осязания и обоняния  | 32.          | Природа гениальности  |

## **ТЕМА № 5 «ВЫСШИЕ УРОВНИ ОРГАНИЗАЦИИ МАТЕРИИ»**

### **Вопросы для самостоятельной работы**

1. Привести примеры фракталов и указать их дробную размерность.
2. Дать определение понятия технология и раскрыть его содержание.
3. Перечислить принципы сохранения среды жизни.
4. Охарактеризовать термины из теории катастроф: складка, сборка, бифуркация.
5. Описать теорию самоорганизованной критичности.
6. Рассмотреть концепцию «золотого миллиарда» с позиций биоэтики.
7. Оценить последствия изменения течения Гольфстрим – вдоль Африки – для Европы и Урала.
8. Предложить экологическую технологию утилизации бытовых отходов миллионного города.
9. Оценить вероятность появления глобальной информационной технологии контроля над личностью типа «Матрицы».
10. Предложить способ обнаружения и измерения количества неизвестной информации в смеси шума и полезного сигнала.
11. Дать характеристику свойств открытых систем.
12. Описать основные характеристики цветных шумов.
13. Приведет ли коэволюция (совместная эволюция) техносферы и биосферы к спонтанному возникновению разумных существ неуглеродной формы? Оценить риски их совместного существования.
14. Изложить основные элементы вашей картины мира и вашего места в ней.
15. Сравнить роль интуиции в науке и искусстве.

### **Перечень тем докладов**

Самоорганизация. Открытые и диссипативные системы:

| <b>№ п/п</b> | <b>Тема</b><br>(в каждой теме рассмотреть количественные характеристики явления и его применение) | <b>№ п/п</b> | <b>Тема</b><br>(в каждой теме рассмотреть количественные характеристики явления и его применение) |
|--------------|---|--------------|---|
| <i>1</i>     | <i>2</i>  | <i>3</i>     | <i>4</i>  |
| 1.           | Кибернетика   | 17.          | Канторово множество   |
| 2.           | Энтропия  | 18.          | Кривая Коха   |
| 3.           | Информация  | 19.          | «Ковер Серпинского»   |
| 4.           | Связь энтропии и информации, негэнтропия  | 20.          | «Канторов сыр»  |
| 5.           | Открытые системы  | 21.          | Фрактальные дробные размерности   |
| 6.           | Синергетика   | 22.          | Турбулентность: слабая, сильная, развитая   |
| 7.           | Диссипативные структуры   | 23.          | Примеры турбулентности  |
| 8.           | Самоорганизация   | 24.          | Шумы, спектры шумов, примеры шумов  |
| 9.           | Конвективные ячейки Бенара  | 25.          | Белый шум   |
| 10.          | Колебательная химическая реакция Белоусова-Жаботинского   | 26.          | Фликкер-шум (розовый шум)   |
| 11.          | Теория самоорганизованной критичности   | 27.          | Коричневый шум  |
| 12.          | Диссипативная система с хаосом: система Лоренца, странный аттрактор                               | 28.          | Черный шум  |
| 13.          | Теория катастроф  | 29.          | Хаос в природе  |
| 14.          | Виды неустойчивостей: складка, сборка   | 30.          | Хаос динамический   |
| 15.          | Бифуркации  | 31.          | Хаос в социальных системах  |
| 16.          | Фракталы  | 32.          | Самоорганизация на планетах   |

Глобальные проблемы человечества:

| <b>№ п/п</b> | <b>Тема</b><br>(в каждой теме рассмотреть количественные характеристики проблемы и оценить степень влияния данной проблемы на развитие человечества) | <b>№ п/п</b> | <b>Тема</b><br>(в каждой теме рассмотреть количественные характеристики проблемы и оценить степень влияния данной проблемы на развитие человечества) |
|--------------|--|--------------|--|
| <i>1</i>     | <i>2</i>   | <i>3</i>     | <i>4</i>   |
| 1.           | Глобализация. Общая характеристика   | 17.          | Голод  |
| 2.           | Глобальное информационное пространство. Интернет   | 18.          | Эпидемии   |
| 3.           | Предотвращение ядерной войны и сохранение мира   | 19.          | Здоровье населения мира  |
| 4.           | Обеспечение устойчивого развития мирового сообщества и повышение уровня организованности и управляемости им  | 20.          | Глобальное образование   |
| 5.           | Экологическая проблема деградации глобальной экологической системы   | 21.          | Стихийные бедствия, общая характеристика   |

| <b>№ п/п</b> | <b>Тема</b><br>(в каждой теме рассмотреть количественные характеристики проблемы и оценить степень влияния данной проблемы на развитие человечества) | <b>№ п/п</b> | <b>Тема</b><br>(в каждой теме рассмотреть количественные характеристики проблемы и оценить степень влияния данной проблемы на развитие человечества) |
|--------------|--|--------------|--|
| <i>1</i>     | <i>2</i>   | <i>3</i>     | <i>4</i>   |
| 6.           | Загрязнение окружающей среды: металлизация, химизация, радиоактивное и др.   | 22.          | Изменение климата  |
| 7.           | Энергетическая проблема  | 23.          | Парниковый эффект  |
| 8.           | Сырьевая проблема  | 24.          | Разрушение озонового слоя  |
| 9.           | Чистый воздух  | 25.          | Засухи   |
| 10.          | Чистая вода  | 26.          | Наводнения   |
| 11.          | Продовольственная проблема   | 27.          | Землетрясения  |
| 12.          | Мировой океан: освоение, загрязнение   | 28.          | Цунами   |
| 13.          | Демографическая проблема роста населения Земли   | 29.          | Вулканическая деятельность   |
| 14.          | Межэтнические отношения, столкновения суперэтнических систем   | 30.          | Центры дестабилизации окружающей природы: европейский, североамериканский, азиатский   |
| 15.          | Кризис традиционных культур  | 31.          | Центры стабилизации окружающей природы: северный евро азиатский: Россия, Скандинавия; североамериканский: Канада и Аляска                            |
| 16.          | Перенаселенность отдельных районов   | 32.          | Центры стабилизации окружающей природы: южноамериканский: Амазонка, Австралийский  |

## **ТЕМА № 6 «МОДЕЛИРОВАНИЕ В СЛОЖНЫХ СИСТЕМАХ»**

### **Вопросы для самостоятельной работы**

1. Перечислить основные этапы процесса математического моделирования.
2. Сформулировать три теоремы подобия.
3. Рассмотреть различия между стохастическими, статистическими и детерминистическими моделями.
4. Рассмотреть выводы из модели С. П. Капицы роста населения Земли.
5. Перечислить основные этапы развития аналитической экономики.
6. Охарактеризовать основные положения направления синергетической экономики.
7. Охарактеризовать основные положения направления эволюционной экономики.
8. Рассмотреть выводы из динамической модели макроэкономики России.
9. Существуют ли ограничения для моделирования систем любой степени сложности?
10. Привести пример самообучающейся экспертной системы (искусственного интеллекта).
11. Возможны ли системы, моделирующие эмоции человека?

### **Перечень тем докладов**

| <b>№ п/п</b> | <b>Тема</b> | <b>№ п/п</b> | <b>Тема</b> |
|--------------|-------------|--------------|-------------|
| <i>1</i>     | <i>2</i>    | <i>3</i>     | <i>4</i>    |

| № п/п | Тема   | № п/п | Тема   |
|-------|--|-------|--|
| 1     | 2  | 3     | 4  |
| 1.    | Метод математического моделирования                      | 10.   | Модель колебательных процесс сов в экономике                   |
| 2.    | Моделирование в физике                                   | 11.   | Математическое моделирование в социологии                      |
| 3.    | Метод размерностей                                       | 12.   | Математические модели человека                                 |
| 4.    | Теория подобия   | 13.   | Экспертные системы   |
| 5.    | Математические модели в химии                            | 14.   | Модели искусственного интеллекта                               |
| 6.    | Математические модели в биологии, модель хищник – жертва | 15.   | Модели метеорологии, модель Лоренца                            |
| 7.    | Математические модели в геологии                         | 16.   | Модели в демографии, модель С. П. Капицы                       |
| 8.    | Математические модели в экологии                         | 17.   | Модель Пригожина-Лефевра-Николиса («брюсселятор»)              |
| 9.    | Модель взаимодействия океана и атмосферы                 | 18.   | Модель колебательной химической реакции Белоусова-Жаботинского |

### Литература для самостоятельного изучения

1. Гусейханов, М. К. Концепции современного естествознания : учебник и практикум для вузов / М. К. Гусейханов. — 8-е изд., перераб. и доп. — Москва : Издательство Юрайт, 2023. — 442 с. — (Высшее образование). — ISBN 978-5-9916-6772-2. — Текст : электронный // Образовательная платформа Юрайт [сайт]. — URL: <https://urait.ru/bcode/510657> (дата обращения: 02.03.2023).

2. Свиридов, В. В. Концепции современного естествознания : учебное пособие для вузов / В. В. Свиридов, Е. И. Свиридова ; под редакцией В. В. Свиридова. — 3-е изд., испр. и доп. — Москва : Издательство Юрайт, 2023. — 310 с. — (Высшее образование). — ISBN 978-5-534-09649-1. — Текст : электронный // Образовательная платформа Юрайт [сайт]. — URL: <https://urait.ru/bcode/514514> (дата обращения: 02.03.2023).

3. Концепции современного естествознания : учебник для бакалавров / В. Н. Лавриненко [и др.] ; под редакцией В. Н. Лавриненко. — 5-е изд., перераб. и доп. — Москва : Издательство Юрайт, 2022. — 462 с. — (Бакалавр. Прикладной курс). — ISBN 978-5-9916-2368-1. — Текст : электронный // Образовательная платформа Юрайт [сайт]. — URL: <https://urait.ru/bcode/509292> (дата обращения: 02.03.2023).

### 3.3. Методические указания к самостоятельной работе по дисциплине (модулю)

Освоение слушателями программы предполагает изучение материалов дисциплин (модулей) в ходе самостоятельной работы.

Для успешного освоения дисциплины (модуля) и достижения поставленных целей необходимо внимательно ознакомиться с рабочей программой дисциплины (модуля), доступной в электронной информационно-образовательной среде РГСУ.

Следует обратить внимание на списки основной и дополнительной литературы, на предлагаемые преподавателем ресурсы информационно-телекоммуникационной сети Интернет. Эта информация необходима для самостоятельной работы обучающегося.

Для более углубленного изучения темы задания для самостоятельной работы рекомендуется выполнять параллельно с изучением данной темы. При выполнении заданий по возможности используйте наглядное представление материала.

Самостоятельная работа включает разнообразный комплекс видов и форм работы обучающихся.

### ***Написание реферата.***

#### ***Требования к структуре реферата:***

Работа должна содержать систематизацию и краткое изложение материала из не менее 5- и литературных источников (монографий, научных статей и докладов) по выбранной теме.

Основные требования к оформлению:

Структура реферата:

- 1) титульный лист;
- 2) содержание (в нем последовательно указываются названия пунктов доклада (реферата), указываются страницы, с которых начинается каждый пункт);
- 3) введение (формулируется суть исследуемой проблемы, обосновывается выбор темы, определяются ее значимость и актуальность, указываются цель и задачи доклада (реферата), дается характеристика используемой литературы);
- 4) основная часть (каждый раздел ее доказательно раскрывает исследуемый вопрос);
- 5) выводы и заключение (подводятся итоги или делается обобщенный вывод по теме доклада (реферата));
- 6) литература.

реферат оформляется на одной стороне листа белой бумаги формата А4 (210x297 мм). Интервал межстрочный -полупетрный. Цвет шрифта - черный. Гарнитура шрифта основного текста - «Times New Roman» или аналогичная. Кегль (размер) от 12 до 14 пунктов. Размеры полей страницы (не менее): правое 10 мм, верхнее – 15 мм, нижнее – 20 мм, левое - 25 мм. Формат абзаца: полное выравнивание («по ширине»). Отступ красной строки одинаковый по всему тексту – 15 мм. Страницы должны быть пронумерованы с учетом титульного листа (на титульном листе номер страницы не ставится). В работах используются цитаты, статистические материалы. Эти данные оформляются в виде сносок (ссылок и примечаний). Внутритекстовые, подстрочные и затекстовые библиографические ссылки должны оформляться в соответствии с ГОСТ Р 7.0.5-2008 «Библиографическая ссылка». Общие требования и правила составления».

Реферат сдается в бумажном и электронном виде (10 - 20 печатных страниц).

При проверке доклада на антиплагиат - [www.antiplagiat.ru](http://www.antiplagiat.ru) - (более 50% заимствований) работа не принимается.

## **РАЗДЕЛ 4. ОЦЕНОЧНЫЕ МАТЕРИАЛЫ ПО ДИСЦИПЛИНЕ (МОДУЛЮ)**

### **4.1. Форма промежуточной аттестации обучающегося по дисциплине (модулю)**

Контрольным мероприятием промежуточной аттестации обучающихся по дисциплине (модулю) является **зачет**, который проводится в **письменной** форме.

### **4.2. Оценочные материалы, определяющие процедуры оценивания знаний, умений, навыков и (или) опыта деятельности, характеризующих этапы формирования компетенций**

#### **4.2.1. Организационные основы применения балльно-рейтинговой системы оценки успеваемости обучающихся по дисциплине (модулю)**

Оценка качества освоения обучающимися дисциплины (модуля) реализуется в формате балльно-рейтинговой системы оценки успеваемости обучающихся (БРСО).

БРСО в ходе текущего контроля успеваемости и промежуточной аттестации осуществляется по 100-балльной шкале.

Академический рейтинг обучающегося по дисциплине (модулю) складывается из результатов:

- текущего контроля успеваемости (максимальный текущий рейтинг обучающегося 80 рейтинговых баллов);
- промежуточной аттестации (максимальный рубежный рейтинг обучающегося 20 рейтинговых баллов).



Условия оценки освоения обучающимся дисциплины (модуля) в формате БРСО доводятся преподавателем до сведения обучающихся на первом учебном занятии, а также размещены в свободном доступе в электронной информационно-образовательной среде Университета.

#### **4.2.2. Проведение текущего контроля успеваемости обучающихся по дисциплине (модулю) в соответствии с балльно-рейтинговой системой оценки успеваемости обучающегося**

В течение учебного семестра до промежуточной аттестации на основании утвержденной рабочей программы дисциплины (модуля) формируется текущий рейтинг обучающегося. Текущий рейтинг обучающегося складывается как сумма рейтинговых баллов, полученных им в течение учебного семестра по всем видам учебных занятий по дисциплине (модулю).

В процессе текущего контроля оцениваются следующие действия обучающегося, направленные на освоение компетенций в рамках изучения учебной дисциплины:

- академическая активность (посещаемость учебных занятий, самостоятельное изучение содержания учебной дисциплины в электронной информационно-образовательной среде, соблюдение сроков сдачи практических заданий и текущих контрольных мероприятий и др.);

- выполнение и сдача текущих и итогового практических заданий (эссе, рефераты, творческие задания, кейс-задания, лабораторные работы, расчетные задания и др., активное участие в групповых интерактивных занятиях (дискуссии, WiKi-проекты и др.), защита проектов и др.);

- прохождение рубежей текущего контроля, включая соблюдение графика их прохождения в электронной информационно-образовательной среде.

Для планирования расчета текущего рейтинга обучающегося используются следующие пропорции:

| <b>Вид учебного действия</b>                | <b>Максимальная рейтинговая оценка, баллов</b> |
|---|--|
| академическая активность                    | 10   |
| практические задания                        | 40   |
| <i>из них: текущие практические задания</i> | 20   |
| <i>итоговое практическое задание</i>        | 20   |
| рубежи текущего контроля                    | 30   |
| <b><i>ИТОГО:</i></b>                        | <b>80</b>                                      |

В течение учебного семестра по дисциплине (модулю) обучающимся должен быть накоплен текущий рейтинг не менее 52 рейтинговых баллов (65% от максимального значения текущего рейтинга).

Необходимыми условиями допуска обучающегося к промежуточной аттестации по дисциплине являются положительное прохождение обучающимся не менее 65% рубежей текущего контроля с накоплением не менее 65% максимального рейтингового балла за каждый рубеж текущего контроля и положительное выполнение итогового практического задания с накоплением не менее 65% максимального рейтингового балла, установленного за итоговое практическое задание.

Невыполнение вышеуказанных условий является текущей академической задолженностью, которая должна быть ликвидирована обучающимся до контрольного мероприятия промежуточной аттестации.

Сведения о наличии у обучающихся текущей академической задолженности, сроках и порядке добора рейтинговых баллов для её ликвидации доводятся до обучающихся педагогическим работником.

В случае неликвидации текущей академической задолженности, педагогический работник обязан во время контрольного мероприятия промежуточной аттестации поставить обучающемуся 0 рейтинговых баллов. В этом случае ликвидация текущей академической задолженности возможна в периоды проведения повторной промежуточной аттестации.

#### **4.2.3. Проведение промежуточной аттестации обучающихся по дисциплине (модулю) в соответствии с балльно-рейтинговой системой оценки успеваемости обучающегося**

Промежуточная аттестация по дисциплине (модулю) проводится в соответствии с Положением о промежуточной аттестации обучающихся по основным профессиональным образовательным программам в Российском государственном социальном университете и Положением о балльно-рейтинговой системе оценки успеваемости обучающихся по основным профессиональным образовательным программам в Российском государственном социальном университете в действующей редакции.

На промежуточную аттестацию отводится 20 рейтинговых баллов.

Ответы обучающегося на контрольном мероприятии промежуточной аттестации оцениваются педагогическим работником по 20 - балльной шкале, а итоговая оценка по дисциплине (модулю) выставляется по системе зачет/не зачет для зачета.

Критерии выставления оценки определяются Положением о балльно-рейтинговой системе оценки успеваемости обучающихся по основным профессиональным образовательным программам высшего образования - программам бакалавриата в Российском государственном социальном университете.

В процессе определения рубежного рейтинга обучающегося используется следующая шкала:

| <b>Рубежный рейтинг</b>        | <b>Критерии оценки освоения обучающимся учебной дисциплины в ходе контрольных мероприятий промежуточной аттестации</b>   |
|--------------------------------|--|
| 19-20<br>рейтинговых<br>баллов | обучающийся глубоко и прочно усвоил программный материал, исчерпывающе, последовательно, грамотно и логически стройно его излагает, тесно увязывает с задачами и будущей деятельностью, не затрудняется с ответом при видоизменении задания, свободно справляется с задачами и практическими заданиями, правильно обосновывает принятые решения, умеет самостоятельно обобщать и излагать материал, не допуская ошибок |
| 16-18<br>рейтинговых<br>баллов | обучающийся твердо знает программный материал, грамотно и по существу излагает его, не допуская существенных неточностей в ответе на вопрос, может правильно применять теоретические положения и владеет необходимыми умениями и навыками при выполнении практических заданий  |
| 13-15<br>рейтинговых<br>баллов | обучающийся освоил основной материал, но не знает отдельных деталей, допускает неточности, недостаточно правильные формулировки, нарушает последовательность в изложении программного материала и испытывает затруднения в выполнении практических заданий   |
| 1-12<br>рейтинговых<br>баллов  | обучающийся не знает значительной части программного материала, допускает существенные ошибки, с большими затруднениями выполняет практические задания   |
| 0 рейтинговых<br>баллов        | не аттестован  |

**4.3. Перечень заданий для проведения текущей и промежуточной оценки знаний, умений, навыков и (или) опыта деятельности, характеризующих этапы формирования компетенций**

**4.3.1. Оценочные материалы для проведения текущей аттестации и рубежного контроля, обучающихся по дисциплине (модулю)**

**Перечень вопросов рубежного контроля и текущей аттестации**

| № п/п | Контролируемые разделы дисциплины                     | Код контролируемой компетенции | Форма рубежного контроля | Вопросы/задания рубежного контроля   |
|-------|---|--------------------------------|--------------------------|--|
| 1     | 2   | 3                              | 4                        | 5  |
| 1     | Раздел 1. Естественно-научная картина мира и мегамиры | УК-1                           | Защита реферата          | <ol style="list-style-type: none"> <li>1. История астрономии.</li> <li>2. История физики.</li> <li>3. История химии.</li> <li>4. Алхимия и астрология – псевдонауки.</li> <li>5. История биологии.</li> <li>6. История генетики.</li> <li>7. История экологии.</li> <li>8. История геологии.</li> <li>9. История математики.</li> <li>10. История естествознания: древняя Греция.</li> <li>11. История естествознания: наука в эпоху Возрождения.</li> <li>12. История естествознания: научная революция XVII–XVIII веков.</li> <li>13. История естествознания в России.</li> <li>14. История естествознания: наука в XIX веке.</li> <li>15. История естествознания: научно-техническая революция XX века.</li> <li>16. Естествознание как единая наука о природе.</li> <li>17. Закономерности развития естествознания: основные исторические стадии познания природы.</li> <li>18. Периодичность в развитии естествознания; основные естественно-научные революции и их характер.</li> <li>19. Универсальные идеи естествознания.</li> <li>20. Концепция виртуальной реальности и научное познание.</li> <li>21. Глобальные проблемы человечества: деградация, загрязнение, чистая вода,</li> </ol> |

| №<br>п/п | Контролируем<br>ые разделы<br>дисциплины | Код<br>контролируе<br>мой<br>компетенций | Форма<br>рубежного<br>контроля | Вопросы/задания рубежного контроля   |
|----------|--|--|--------------------------------|--|
| 1        | 2  | 3  | 4                              | 5  |
|          |  |  |                                | <p>продовольствие, рост населения Земли, изменение климата.</p> <ol style="list-style-type: none"> <li>22. Сравнение роли науки и искусства в культурном развитии человечества.</li> <li>23. Основные этапы научно-технической революции.</li> <li>24. Взаимосвязь природных процессов и революционных</li> <li>25. изменений в науке.</li> <li>26. Порядок и беспорядок в природе, энтропия, хаос.</li> <li>27. Организация биосферы и космическая тенденция к хаосу.</li> <li>28. Модель горячей Вселенной Г. А. Гамова.</li> <li>29. Открытые и диссипативные системы в природе и обществе.</li> <li>30. Уровни организации неживой природы.</li> <li>31. Строение материи на биологическом и социальном уровнях.</li> <li>32. Основные подходы и история взглядов на микро-, макро- и мегамиры.</li> <li>33. Современные взгляды на эволюцию материи. Необратимость эволюции материи.</li> <li>34. Живое и неживое. Основные отличия живой материи от неживой природы.</li> <li>35. Проблема поиска внеземных цивилизаций (проблема Сети).</li> <li>36. История взглядов на пространство и время.</li> <li>37. Парадокс времени. Необратимость времени – стрела времени.</li> <li>38. Гравитация и пространство-время. Общая теория относительности.</li> <li>39. Дискретность и континуальность в неживой и живой природе.</li> <li>40. Причинно-следственные связи в природе и обществе.</li> <li>41. Концепция детерминизма.</li> <li>42. Экспериментальные научные методы.</li> <li>43. Теоретические научные методы.</li> <li>44. Факты и артефакты в науке.</li> <li>45. Сравнение гипотезы и теории.</li> <li>46. Эксперименты, «мысленный эксперимент», машинный эксперимент.</li> <li>47. Модели математические. Примеры.</li> <li>48. Модели физические. Примеры.</li> </ol> |

| №<br>п/п | Контролируем<br>ые разделы<br>дисциплины | Код<br>контролируе<br>мой<br>компетенций | Форма<br>рубежного<br>контроля | Вопросы/задания рубежного контроля  |
|----------|--|--|--------------------------------|---|
| 1        | 2  | 3  | 4                              | 5   |
|          |  |  |                                | <p>49. Понятия. Категории. Принципы. Законы. Примеры.</p> <p>50. Корпускулярная и волновая концепция описания природы. Примеры.</p> <p>51. Корпускулярно-волновой дуализм микрочастиц. Примеры.</p> <p>52. Динамические закономерности в природе. Примеры.</p> <p>53. Статистические закономерности в природе. Примеры.</p> <p>54. Корреляционные зависимости в природе. Примеры.</p> <p>55. Научные революции как смена парадигм.</p> <p>56. Научный метод в гуманитарных науках.</p> <p>57. Научный метод в общественных науках.</p> <p>58. Основные положения классической механики Ньютона.</p> <p>59. Основные положения теории электромагнетизма Максвелла.</p> <p>60. Упругие и электромагнитные волны. Шкала электромагнитных волн.</p> <p>61. Основные положения специальной теории относительности Эйнштейна.</p> <p>62. Основные положения общей теории относительности Эйнштейна.</p> <p>63. Основные положения квантовой механики.</p> <p>64. Классификация элементарных частиц.</p> <p>65. Основные положения неравновесной термодинамики.</p> <p>66. Теория флуктуаций в статистической физике.</p> <p>67. Лазеры. Энергетическая схема и устройство трехуровневого лазера на рубине.</p> <p>68. Виды радиоактивности и радиоактивные семейства урана, тория.</p> <p>69. Цепные ядерные реакции деления ядра урана.</p> <p>70. Термоядерные реакции синтеза изотопов водорода.</p> <p>71. Дозиметрия. Дозы облучения. Доза поглощения. Эквивалентная доза.</p> <p>72. Классификация элементарных частиц.</p> <p>73. Кварки и их характеристики.</p> <p>74. Лептоны и их характеристики.</p> <p>75. Сильное взаимодействие. Глюоны.</p> <p>76. Электромагнитное взаимодействие. Гамма-кванты.</p> |

| №<br>п/п | Контролируем<br>ые разделы<br>дисциплины | Код<br>контролируе<br>мой<br>компетенций | Форма<br>рубежного<br>контроля | Вопросы/задания рубежного контроля  |
|----------|--|--|--------------------------------|---|
| 1        | 2  | 3  | 4                              | 5   |
|          |  |  |                                | <p>77. Слабое взаимодействие. Векторные бозоны.</p> <p>78. Гравитационное взаимодействие, гравитационные волны.</p> <p>79. Пространственно-временные симметрии. Теорема Нётер: связь законов сохранения со свойствами пространства и времени.</p> <p>80. Зеркальная симметрия (P). Зарядовая симметрия (C). Симметрия относительно обращения времени (T). Теорема CPT.</p> <p>81. Калибровочная симметрия. Закон сохранения электрического заряда.</p> <p>82. Семь классов симметрии кристаллов: кубическая, тетрагональная, ромбическая, гексагональная, моноклинная, тригональная, триклинная.</p> <p>83. Операции симметрии: поворот, отражение, инверсии, инверсионные повороты. Предельные группы симметрии: шар, конус.</p> <p>84. Пространственные группы симметрии. Трансляции.</p> <p>85. Винтовые оси.</p> <p>86. Симметрии слоев и цепей. Объекты со спиральной и винтовой симметрией. Молекула ДНК. Биологические кристаллы.</p> <p>87. Жидкие кристаллы: нематики, смектики, холестерики.</p> <p>88. Киральная (хиральная) симметрия молекул.</p> <p>89. Обобщенные симметрии: антисимметрии, цветные симметрии, симметрия подобия.</p> <p>90. Гравюры Эшера.</p> <p>91. Спонтанное нарушение симметрии. Объекты с осями 5-го и 7-го порядка. Морские звезды.</p> <p>92. Связь красоты и симметрии в живой и неживой природе. Приближенная симметрия человеческого тела.</p> <p>93. Неорганическая химия.</p> <p>94. Органическая химия. Фуллерены.</p> <p>95. Физическая химия.</p> <p>96. Аналитическая химия. Качественный и количественный анализ.</p> <p>97. Химия высокомолекулярных соединений. Полимеры.</p> |

| №<br>п/п | Контролируем<br>ые разделы<br>дисциплины                      | Код<br>контролируе<br>мой<br>компетенций | Форма<br>рубежного<br>контроля | Вопросы/задания рубежного контроля  |
|----------|---|--|--------------------------------|---|
| 1        | 2   | 3  | 4                              | 5   |
|          |   |  |                                | 98. Важнейшие классы неорганических соединений.<br>99. Важнейшие классы органических соединений.<br>100. Учение о катализе. Катализаторы и ингибиторы.<br>101. Биохимия и биоорганическая химия.<br>102. Геохимия и космохимия.<br>103. Химия высоких энергий: радиационная химия. Лазерная химия   |
| 2.       | Тема 4.<br>Биологический<br>уровень<br>организации<br>материи | УК-1                                     | Защита<br>реферата             | 1. Ботаника.<br>2. Зоология.<br>3. Микробиология.<br>4. Микология.<br>5. Генетика, генетика человека.<br>6. Палеонтология.<br>7. Цитология.<br>8. Молекулярная биология.<br>9. Экология.<br>10. Этология.<br>11. Стратиграфия.<br>12. Тектоника.<br>13. Минералогия.<br>14. Геммология.<br>15. Петрография (петрология).<br>16. Литография.<br>17. Геохимия.<br>18. Учение о полезных ископаемых.<br>19. Геофизика.<br>20. Геохронология, эоны и эры, таблица.<br>21. Метеорология и её разделы.<br>22. Атмосферное электричество, гроза, молния. |

| №<br>п/п | Контролируем<br>ые разделы<br>дисциплины | Код<br>контролируе<br>мой<br>компетенций | Форма<br>рубежного<br>контроля | Вопросы/задания рубежного контроля   |
|----------|--|--|--------------------------------|--|
| 1        | 2  | 3  | 4                              | 5  |
|          |  |  |                                | <p>23. Погода и климат. Метеорологические элементы.</p> <p>24. Циркуляция атмосферы, пассаты, циклоны, антициклоны.</p> <p>25. Классификация облаков.</p> <p>26. Синоптические карты (карты погоды).</p> <p>27. Метеорологические спутники.</p> <p>28. Климатология. Типы климата. Общая характеристика.</p> <p>29. Эволюция климата Земли. Ледниковые периоды.</p> <p>30. Климат Пермского края.</p> <p>31. Вселенная, её характеристики, происхождение и эволюция.</p> <p>32. Галактики, их характеристики, строение и классификация. Наша Галактика.</p> <p>33. Звезды. Классификация звезд. Диаграмма Герцшпрунга – Ресселя.</p> <p>34. Сверхновые звезды.</p> <p>35. Белые карлики.</p> <p>36. Нейтронные звезды. Пульсары.</p> <p>37. Черные дыры.</p> <p>38. Квазары.</p> <p>39. Солнечная система, её состав и происхождение.</p> <p>40. Астероиды, кометы, метеориты, космические лучи. Межзвездная среда.</p> <p>41. Магнитосфера. Магнитное поле Земли и его характеристики. Магнитные бури. Радиационные пояса Земли.</p> <p>42. Атмосфера, общая характеристика.</p> <p>43. Гидросфера, образование, состав, динамика.</p> <p>44. Земная кора. Движения в земной коре, новая глобальная тектоника.</p> <p>45. Земные электрические токи.</p> <p>46. Верхняя и нижняя мантия Земли.</p> <p>47. Внешнее и внутреннее ядро Земли.</p> <p>48. Географическая оболочка Земли, суша, горы, пустыни, саванны и редколесье, леса, сельскохозяйственные угодья.</p> <p>49. Землетрясения, цунами, предсказания, примеры. Шкала Рихтера для</p> |



| № п/п | Контролируемые разделы дисциплины | Код контролируемой компетенций | Форма рубежного контроля | Вопросы/задания рубежного контроля   |
|-------|-----------------------------------|--------------------------------|--------------------------|--|
| 1     | 2                                 | 3                              | 4                        | 5  |
|       |                                   |                                |                          | <p>землетрясений.</p> <p>50. Извержения вулканов, подводные вулканы.</p> <p>51. Гипотезы о возникновении жизни на Земле.</p> <p>52. Биохимическая основа углеродной жизни на Земле.</p> <p>53. Аминокислоты, сахара, белки, липиды. Фотосинтез углеводов.</p> <p>54. Молекулы ДНК и РНК, их строение и функция.</p> <p>55. Гены, хромосомы. Единый генетический код живого вещества.</p> <p>56. Программа расшифровки генома человека, растений и микробов.</p> <p>57. Учение Вернадского о биосфере Земли.</p> <p>58. Биоэтика. Проблема биоразнообразия. Количество биологических видов.</p> <p>59. Строение эукариотных и прокариотных клеток.</p> <p>60. Влияние ионизирующих излучений на организмы.</p> <p>61. Этнос, его свойства и происхождение. Антропогенные ландшафты.</p> <p>62. Пассионарность как энергия и как характеристика поведения в этногенезе.</p> <p>Природа пассионарности.</p> <p>63. Классификация особей, пассионарии, гармонические, субпассионарии.</p> <p>64. Кривая этногенеза в координатах пассионарное напряжение – время. Фазы этноса.</p> <p>65. Этногенез Российского суперэтноса.</p> <p>66. Этногенез Западной христианской цивилизации.</p> <p>67. Этногенез Леванта (исламский суперэтнос).</p> <p>68. Этногенез Китайского суперэтноса.</p> <p>69. Этногенез Индийского суперэтноса.</p> <p>70. Этногенез и культура. Этнические системы. Интерференция этнических полей. Буддизм, ислам и христианство.</p> <p>71. Возникновение человека как вида. Антропология, морфология человека (закономерности изменчивости организма).</p> <p>72. Расоведение: классификация человеческих рас, численность, распространение.</p> |

| № п/п | Контролируемые разделы дисциплины | Код контролируемой компетенций | Форма рубежного контроля | Вопросы/задания рубежного контроля   |
|-------|-----------------------------------|--------------------------------|--------------------------|--|
| 1     | 2                                 | 3                              | 4                        | 5  |
|       |                                   |                                |                          | <p>73. Анатомия и физиология человека (основные системы).</p> <p>74. Здоровье человека, здоровый образ жизни. Работоспособность, качество и количество жизни.</p> <p>75. Интеллект, эмоции, воля, сознание, психика, природа гениальности.</p> <p>76. Теория психоанализа Фрейда.</p> <p>77. Теория условных рефлексов Павлова.</p> <p>78. Информационные характеристики человека (объем и скорость перерабатываемой информации органами чувств в битах, емкость памяти).</p> <p>79. Физические и энергетические характеристики мужчин и женщин (таблица мировых рекордов).</p> <p>80. Магнитное и электрическое поля биологических организмов и человека. Биопотенциалы клеток и органов.</p> <p>81. История технологии с древнейших времен до настоящего времени.</p> <p>82. Определение технологии. Требования к технологии. Структура технологии: технологический процесс, технологическая документация.</p> <p>83. Классификация технологий: вещественные, энергетические, информационные технологии; исходное сырье и конечные продукты.</p> <p>84. Физические технологии, их классификация по использованным частицам (электронные, фотонные, ядерные ...).</p> <p>85. Химические технологии.</p> <p>86. Биологические технологии: генетические, микробиологические и др.</p> <p>87. Геологические технологии (разведка, добыча полезных ископаемых).</p> <p>88. Информационные технологии. Экспертные системы, искусственный интеллект, технологии управления.</p> <p>89. Нанотехнологии.</p> <p>90. Энергетические технологии производства, передачи и распределения энергии.</p> <p>91. Конвективные ячейки Бенара. Колебательная химическая реакция Белоусова-Жаботинского.</p> |

| №<br>п/п | Контролируем<br>ые разделы<br>дисциплины | Код<br>контролируе<br>мой<br>компетенций | Форма<br>рубежного<br>контроля | Вопросы/задания рубежного контроля   |
|----------|--|--|--------------------------------|--|
| 1        | 2  | 3  | 4                              | 5  |
|          |  |  |                                | <p>92. Теория самоорганизованной критичности.</p> <p>93. Диссипативная система с хаосом: система Лоренца. Странный аттрактор, бифуркации.</p> <p>94. тика. Открытые системы, диссипативные структуры.</p> <p>95. Фракталы. Канторово множество, кривая Коха, «ковёр Серпинского», «канторов сыр». Фрактальные дробные размерности.</p> <p>96. Турбулентность: слабая, сильная, развитая. Примеры турбулентности.</p> <p>97. Шумы, спектры шумов, белый шум, фликкер-шум (розовый шум), коричневый шум, черный шум.</p> <p>98. Хаос в природе. Хаос динамический.</p> <p>99. Управление хаосом в социальных системах.</p> <p>100. Самоорганизация на планетах. Оценка общего количества информации, накопленной биосферой и произведенной человечеством, в битах.</p> |

#### 4.3.2. Оценочные материалы для проведения промежуточной аттестации обучающихся по дисциплине(модулю)

##### Вопросы/задания для проведения промежуточной аттестации обучающихся по дисциплине(модулю)

| Код контролируемой компетенции  | Вопросы /задания   |
|---|--|
| УК-1 Способен осуществлять поиск, критический анализ и синтез информации, применять системный подход для решения поставленных задач | <ol style="list-style-type: none"><li>1. Определение естествознания. Виды материи. Микро-, макро- и мега- миры. Структурные уровни организации материи. Пространство и время. Необратимость времени.</li><li>2. История естествознания в Древнем мире, в Средние века, в Новое время.</li><li>3. Научный метод, факты, гипотезы, эксперименты, модели, теории. Принципы законы и категории. «Бритва Оккама». Корпускулярная и континуальная концепция описания природы.</li><li>4. Тенденции развития науки. Научные революции. Система естественных наук.</li><li>5. Панорама современного естествознания. Физика: принципы относительности, законы сохранения энергии, импульса и момента импульса.</li><li>6. Законы Ньютона. Гравитационное взаимодействие.</li><li>7. Электромагнитное взаимодействие. Закон сохранения электрического заряда. Постоянные электрические и магнитные поля. Сила Лоренца. Уравнения Максвелла.</li><li>8. Колебания и волны: волны упругие, шкала электромагнитных волн. Оптика: интерференция, дифракция, тепловое излучение.</li><li>9. Квантовая механика. Состояние. Принцип неопределенности, волновая функция, принципы суперпозиции и дополнителности. Уравнения Шредингера. Многоэлектронный атом.</li><li>10. Ядерная физика. Состав и характеристики ядра, виды радиоактивности. Ядерные реакции деления и синтеза.</li><li>11. Физика элементарных частиц: классификация элементарных частиц. Кварки и Лептоны.</li><li>12. Взаимодействие. Близкодействие. Кванты сильного, электромагнитного, слабого и гравитационного полей.</li><li>13. Законы термодинамики. Закон сохранения энергии в макроскопических процессах. Принцип возрастания энтропии. Принцип Нернста.</li><li>14. Динамические и статистические закономерности в природе: распределения Максвелла и Больцмана.</li><li>15. Принципы симметрии в неживой и живой природе.</li><li>16. Периодическая система элементов Д. И. Менделеева. Химические системы и процессы.</li><li>17. Реакционная способность веществ. Энергетика химических реакций. Катализ.</li><li>18. Космология – наука о Вселенной в целом. Принцип Коперника и космологический принцип. Характеристики Вселенной. Возникновение Вселенной и её эволюция.</li><li>19. Галактика, её характеристики. Классификация звезд.</li></ol> |

|  |   |
|--|---|
|  | <p>Положение Солнца в Галактике.</p> <p>20. Солнце, его характеристики и эволюция.</p> <p>21. Солнечная система. Планеты, астероиды, кометы и их характеристики.</p> <p>22. Земля, её характеристики, строение и эволюция. Солнечно-земные связи.</p> <p>23. Геосферные оболочки Земли: литосфера, гидросфера, атмосфера, магнитосфера. Их характеристики, функции и взаимодействия.</p> <p>24. Климат Земли и его эволюция.</p> <p>25. Биосфера Земли. Структура биосферы.</p> <p>26. Возникновение жизни. Принцип эволюции, воспроизводства и развития живых систем. Особенности биологического уровня организации материи.</p> <p>27. Генетика и эволюция. Единый генетический код живого вещества. Многообразие живых организмов (биоразнообразие) – основа организации и устойчивости биосферы.</p> <p>28. Человечество, расы, народы, антропология.</p> <p>29. Этносы. Этногенез и биосфера. Учение Л. Гумилева: кривая этногенеза, пассионарность, фазы этногенеза.</p> <p>30. Человек: физиология, здоровье, работоспособность, творчество, интеллект, эмоции, воля. Человек как целеустремленная система.</p> <p>31. Ноосфера – сфера разума и её эволюция. Цивилизация. Информационное общество.</p> <p>32. Техносфера и её эволюция.</p> <p>33. Определение технологии. Вещественные, энергетические и информационные технологии. Технологическое общество.</p> <p>34. Экология и здоровье. Биоэтика. Биосфера, человек и космические циклы.</p> <p>35. Порядок и беспорядок в природе. Детерминированный и квантовый хаос.</p> <p>36. Самоорганизация в неживой и живой природе. Синергетика. Энтропия и информация. Открытые и диссипативные системы.</p> <p>37. Естественная и гуманитарная культура. Определение культуры. Две культуры: позиции Ч. Сноу и Е. Фейнберга.</p> <p>38. Принцип универсального эволюционизма. Путь к единой культуре</p> |
|--|---|

## **РАЗДЕЛ 5. УСЛОВИЯ РЕАЛИЗАЦИИ ДИСЦИПЛИНЫ (МОДУЛЯ)**

### **5.1. Перечень основной и дополнительной учебной литературы для освоения дисциплины (модуля)**

#### **5.1.1. Основная литература**

1. Гусейханов, М. К. Концепции современного естествознания : учебник и практикум для вузов / М. К. Гусейханов. — 8-е изд., перераб. и доп. — Москва : Издательство Юрайт, 2023. — 442 с. — (Высшее образование). — ISBN 978-5-9916-6772-2. — Текст : электронный // Образовательная платформа Юрайт [сайт]. — URL: <https://urait.ru/bcode/510657> (дата обращения: 02.03.2023).

2. Свиридов, В. В. Концепции современного естествознания : учебное пособие для вузов / В. В. Свиридов, Е. И. Свиридова ; под редакцией В. В. Свиридова. — 3-е изд., испр. и доп. — Москва : Издательство Юрайт, 2023. — 310 с. — (Высшее образование). — ISBN 978-5-534-09649-1. — Текст : электронный // Образовательная платформа Юрайт [сайт]. — URL: <https://urait.ru/bcode/514514> (дата обращения: 02.03.2023).

#### 5.1.2. Дополнительная литература

1. Концепции современного естествознания : учебник для бакалавров / В. Н. Лавриненко [и др.] ; под редакцией В. Н. Лавриненко. — 5-е изд., перераб. и доп. — Москва : Издательство Юрайт, 2022. — 462 с. — (Бакалавр. Прикладной курс). — ISBN 978-5-9916-2368-1. — Текст : электронный // Образовательная платформа Юрайт [сайт]. — URL: <https://urait.ru/bcode/509292> (дата обращения: 02.03.2023).

### 5.2 Перечень ресурсов информационно-коммуникационной сети «Интернет», необходимых для освоения дисциплины (модуля)

| № № | Название электронного ресурса              | Описание электронного ресурса  | Используемый для работы адрес                                     |
|-----|--|--|---|
| 1.  | ЭБС «Университетская библиотека онлайн»    | Электронная библиотека, обеспечивающая доступ высших и средних учебных заведений, публичных библиотек и корпоративных пользователей к наиболее востребованным материалам по всем отраслям знаний от ведущих российских издательств | <a href="http://biblioclub.ru/">http://biblioclub.ru/</a>         |
| 2.  | Научная электронная библиотека eLIBRARY.ru | Крупнейший российский информационно-аналитический портал в области науки, технологии, медицины и образования, содержащий рефераты и полные тексты более 34 млн научных публикаций и патентов                                       | <a href="http://elibrary.ru/">http://elibrary.ru/</a>             |
| 3.  | Образовательная платформа Юрайт            | Электронно-библиотечная система для ВУЗов, ССУЗов, обеспечивающая доступ к учебникам, учебной и методической литературе по различным дисциплинам.  | <a href="https://urait.ru/">https://urait.ru/</a>                 |
| 4.  | База данных "EastView"                     | Полнотекстовая база данных периодических изданий   | <a href="https://dlib.eastview.com">https://dlib.eastview.com</a> |
| 5.  | Электронная библиотека "Grebennikon"       | Библиотека предоставляет доступ более чем к 30 журналам, выпускаемых Издательским домом "Гребенников".   | <a href="https://grebennikon.ru/">https://grebennikon.ru/</a>     |

### 5.3 Методические указания для обучающихся по освоению дисциплины (модуля)

Освоение обучающимся дисциплины (модуля) предполагает изучение материалов дисциплины (модуля) на аудиторных занятиях и в ходе самостоятельной работы. Аудиторные занятия проходят в форме лекций, семинаров, практических и лабораторных занятий.

При подготовке к аудиторным занятиям необходимо помнить особенности каждой формы его проведения.

Подготовка к учебному занятию лекционного типа заключается в следующем.

С целью обеспечения успешного обучения обучающийся должен готовиться к лекции, поскольку она является важнейшей формой организации учебного процесса, поскольку:

- знакомит с новым учебным материалом;
- разъясняет учебные элементы, трудные для понимания;
- систематизирует учебный материал;
- ориентирует в учебном процессе.

С этой целью:

- внимательно прочитайте материал предыдущей лекции;

- ознакомьтесь с учебным материалом по учебнику и учебным пособиям с темой прочитанной лекции;
- внесите дополнения к полученным ранее знаниям по теме лекции на полях лекционной тетради;
- запишите возможные вопросы, которые вы зададите лектору на лекции по материалу изученной лекции;
- постарайтесь уяснить место изучаемой темы в своей подготовке;
- узнайте тему предстоящей лекции (по тематическому плану, по информации лектора) и запишите информацию, которой вы владеете по данному вопросу.

#### Подготовка к занятию лабораторно-практического типа

При подготовке и работе во время проведения занятий лабораторно-практического типа следует обратить внимание на следующие моменты: на процесс предварительной подготовки, на работу во время занятия, обработку полученных результатов, исправление полученных замечаний.

Предварительная подготовка к учебному занятию лабораторно-практического типа заключается в изучении теоретического материала в отведенное для самостоятельной работы время, ознакомление с инструктивными материалами с целью осознания практического занятия.

Работа во время проведения учебного занятия лабораторно-практического типа включает:

- консультирование студентов преподавателями и вспомогательным персоналом с целью предоставления исчерпывающей информации, необходимой для самостоятельного выполнения предложенных преподавателем задач;
- самостоятельное выполнение заданий согласно обозначенной учебной программой тематики.

Обработка, обобщение полученных результатов проводится обучающимися самостоятельно или под руководством преподавателя (в зависимости от степени сложности поставленных задач). В результате оформляется индивидуальный отчет по лабораторной работе. Подготовленная к сдаче на контроль и оценку работа сдается преподавателю. Форма отчетности письменная. Главным результатом в данном случае служит получение положительной оценки по каждому практическому занятию. Это является необходимым условием при проведении рубежного контроля и допуска к зачету. При получении неудовлетворительных результатов обучающийся имеет право в дополнительное время пересдать преподавателю работу до проведения промежуточной аттестации.

#### Подготовка к занятию семинарского типа

При подготовке и работе во время проведения занятий семинарского типа следует обратить внимание на следующие моменты: на процесс предварительной подготовки и на работу во время занятия.

Предварительная подготовка к учебному занятию семинарского типа заключается в изучении теоретического материала в отведенное для самостоятельной работы время и подготовка доклада по теме семинарского занятия (тема доклада определяется преподавателем). Требования к оформлению доклада указаны в п. 3.3.

Работа во время проведения учебного занятия семинарского типа включает опрос преподавателем по темам докладов и их обсуждение в учебной группе (при необходимости). В случае, если преподаватель не успел опросить обучающегося – доклад необходимо сдать в конце занятия в письменной форме.

Главным результатом в данном случае служит получение положительной оценки по каждому семинарскому занятию. Это является необходимым условием при проведении рубежного контроля и допуска к зачету. При получении неудовлетворительных результатов обучающийся имеет право в дополнительное время сдать преподавателю работу до проведения промежуточной аттестации.

## 5.4 Информационно-технологическое обеспечение образовательного процесса по дисциплины (модуля)

### 5.4.1. Средства информационных технологий

1. Персональные компьютеры;
2. Средства доступа в Интернет;
3. Проектор.

### 5.4.2. Лицензионное и свободно распространяемое программное обеспечение, в том числе отечественного производства:

1. Операционная система: Astra Linux SE
2. Пакет офисных программ: LibreOffice
3. Справочная система Консультант+
4. Okular или Acrobat Reader DC
5. Ark или 7-zip
6. User Gate
7. TrueConf (client)

### 5.4.3. Информационные справочные системы и профессиональные базы данных

| № № | Название электронного ресурса              | Описание электронного ресурса  | Используемый для работы адрес                                     |
|-----|--|--|---|
| 1.  | ЭБС «Университетская библиотека онлайн»    | Электронная библиотека, обеспечивающая доступ высших и средних учебных заведений, публичных библиотек и корпоративных пользователей к наиболее востребованным материалам по всем отраслям знаний от ведущих российских издательств | <a href="http://biblioclub.ru/">http://biblioclub.ru/</a>         |
| 2.  | Научная электронная библиотека eLIBRARY.ru | Крупнейший российский информационно-аналитический портал в области науки, технологии, медицины и образования, содержащий рефераты и полные тексты более 34 млн научных публикаций и патентов                                       | <a href="http://elibrary.ru/">http://elibrary.ru/</a>             |
| 3.  | Образовательная платформа Юрайт            | Электронно-библиотечная система для ВУЗов, ССУЗов, обеспечивающая доступ к учебникам, учебной и методической литературе по различным дисциплинам.  | <a href="https://urait.ru/">https://urait.ru/</a>                 |
| 4.  | База данных "EastView"                     | Полнотекстовая база данных периодических изданий   | <a href="https://dlib.eastview.com">https://dlib.eastview.com</a> |
| 5.  | Электронная библиотека "Grebennikon"       | Библиотека предоставляет доступ более чем к 30 журналам, выпускаемых Издательским домом "Гребенников".   | <a href="https://grebennikon.ru/">https://grebennikon.ru/</a>     |

## 5.5. Материально-техническое обеспечение образовательного процесса по дисциплине (модулю)

Для изучения дисциплины (модуля) используются:

**Учебная аудитория для занятий лекционного типа** оснащена специализированной мебелью (стол для преподавателя, парты, стулья, доска для написания мелом); техническими средствами обучения (видеопроjectionное оборудование, средства звуковоспроизведения, экран и имеющие выход в сеть Интернет).

**Учебная аудитория для занятий семинарского типа:** оснащена специализированной мебелью (стол для преподавателя, парты, стулья, доска для написания мелом); техническими



средствами обучения (видеопроекторное оборудование, средства звуковоспроизведения, экран и имеющие выход в сеть Интернет).

**Помещения для самостоятельной работы обучающихся:** оснащены специализированной мебелью (парты, стулья) техническими средствами обучения (персональные компьютеры с доступом в сеть Интернет и обеспечением доступа в электронно-информационную среду университета, программным обеспечением).

### **5.6. Образовательные технологии**

При реализации дисциплины (модуля) применяются различные образовательные технологии, в том числе технологии электронного обучения.

Освоение дисциплины (модуля) предусматривает использование в учебном процессе активных и интерактивных форм проведения учебных занятий в форме разбора конкретных ситуаций и обсуждения проблемных вопросов в сочетании с внеаудиторной работой с целью формирования и развития **профессиональных** навыков обучающихся.

При освоении дисциплины (модуля) предусмотрено применением электронного обучения и дистанционных образовательных технологий.

Учебные часы дисциплины (модуля) предусматривают классическую контактную работу преподавателя с обучающимся в аудитории и контактную работу посредством электронной информационно-образовательной среды в синхронном и асинхронном режиме (вне аудитории) посредством применения возможностей компьютерных технологий (электронная почта, электронный учебник, тестирование, вебинар, видеофильм, презентация, форум и др.).

В рамках дисциплины (модуля) предусмотрены встречи с руководителями и работниками организаций, деятельность которых связана с *направленностью* реализуемой основной профессиональной образовательной программы.

## ЛИСТ РЕГИСТРАЦИИ ИЗМЕНЕНИЙ

| №<br>п/п | Содержание изменения   | Реквизиты<br>документа<br>об утверждении<br>изменения   | Дата<br>введения<br>изменения |
|----------|--|---|-------------------------------|
| 1.       | Утверждена и введена в действие решением Ученого совета факультета на основании Федерального государственного образовательного стандарта высшего образования по направлению подготовки 38.03.04 Государственное и муниципальное управление (уровень бакалавриата), утвержденным приказом Министерства науки и высшего образования Российской Федерации от 13.08.2020 №1016 | Протокол заседания<br>Ученого совета<br>факультета<br>№_9____<br>от «_26_»_апреля_<br>2023 года | 01.09.2023                    |
| 2.       |  |   |                               |
| 3.       |  |   |                               |
| 4.       |  |   |                               |



Министерство науки и высшего образования Российской Федерации  
Федеральное государственное бюджетное образовательное учреждение  
высшего образования  
«Российский государственный социальный университет»

УТВЕРЖДАЮ

Декан факультета клиентского,  
специального и международного  
образования

/А.В.

Соломатин/

28 февраля 2023г.

**РАБОЧАЯ ПРОГРАММА ДИСЦИПЛИНЫ (МОДУЛЯ)**  
**ОСНОВЫ ПРОТИВОДЕЙСТВИЯ КОРРУПЦИИ**

**Направление подготовки**  
**«38.03.04 Государственное и муниципальное управление»**

**Направленность**  
**«Управление развитием территорий»**

**ОБРАЗОВАТЕЛЬНАЯ ПРОГРАММА ВЫСШЕГО ОБРАЗОВАНИЯ - ПРОГРАММА**  
**БАКАЛАВРИАТА**

**Форма обучения**  
**очно-заочная**

Москва 2023

## СОДЕРЖАНИЕ

|   |           |
|---|-----------|
| <b>РАЗДЕЛ 1. ПАСПОРТ РАБОЧЕЙ ПРОГРАММЫ ДИСЦИПЛИНЫ (МОДУЛЯ)</b> .....  | <b>4</b>  |
| 1.1 Цель и задачи дисциплины (модуля).....  | 4         |
| 1.2 Планируемые результаты обучения по дисциплине (модулю) в рамках планируемых результатов освоения основной профессиональной образовательной программы высшего образования – программы бакалавриата соотнесенные с установленными индикаторами достижения компетенций | 5         |
| <b>РАЗДЕЛ 2. СТРУКТУРА И СОДЕРЖАНИЕ ДИСЦИПЛИНЫ (МОДУЛЯ)</b> .....   | <b>6</b>  |
| 2.1 Объем дисциплины (модуля), включая контактную работу обучающегося с педагогическими работниками и самостоятельную работу обучающегося .....   | 6         |
| 2.2. Учебно-тематический план дисциплины (модуля) .....   | 6         |
| 2.3. Содержание дисциплины (модуля).....  | 9         |
| <b>РАЗДЕЛ 3. УЧЕБНО-МЕТОДИЧЕСКОЕ ОБЕСПЕЧЕНИЕ САМОСТОЯТЕЛЬНОЙ РАБОТЫ ОБУЧАЮЩИХСЯ ПО ДИСЦИПЛИНЕ (МОДУЛЮ)</b> .....  | <b>9</b>  |
| 3.1. Виды самостоятельной работы обучающихся по дисциплине (модулю) .....   | 17        |
| 3.2. Задания для самостоятельной работы .....   | 18        |
| 3.3. Методические указания к самостоятельной работе по дисциплине (модулю) .....  | 22        |
| <b>РАЗДЕЛ 4. ОЦЕНОЧНЫЕ МАТЕРИАЛЫ ПО ДИСЦИПЛИНЕ (МОДУЛЮ)</b> .....   | <b>24</b> |
| 4.1. Форма промежуточной аттестации обучающегося по дисциплине (модулю) .....   | 24        |
| 4.2. Оценочные материалы, определяющие процедуры оценивания знаний, умений, навыков и (или) опыта деятельности, характеризующих этапы формирования компетенций.....   | 24        |
| 4.2.1. Организационные основы применения балльно-рейтинговой системы оценки успеваемости обучающихся по дисциплине (модулю).....  | 24        |
| 4.2.2. Проведение текущего контроля успеваемости обучающихся по дисциплине (модулю) в соответствии с балльно-рейтинговой системой оценки успеваемости обучающегося .....  | 25        |
| 4.2.3. Проведение промежуточной аттестации обучающихся по дисциплине (модулю) в соответствии с балльно-рейтинговой системой оценки успеваемости обучающегося .....  | 26        |
| 4.3. Перечень заданий для проведения текущей и промежуточной оценки знаний, умений, навыков и (или) опыта деятельности, характеризующих этапы формирования компетенций.....   | 28        |
| 4.3.1. Оценочные материалы для проведения текущей аттестации и рубежного контроля, обучающихся по дисциплине (модулю).....  | 28        |
| 4.3.2. Оценочные материалы для проведения промежуточной аттестации обучающихся по дисциплине (модулю) .....   | 32        |
| <b>РАЗДЕЛ 5. УСЛОВИЯ РЕАЛИЗАЦИИ ДИСЦИПЛИНЫ (МОДУЛЯ)</b> .....   | <b>34</b> |
| 5.1. Перечень основной и дополнительной учебной литературы для освоения дисциплины (модуля)   | 34        |
| 5.1.1. Основная литература.....   | 34        |
| 5.1.2. Дополнительная литература.....   | 34        |
| 5.2 Перечень ресурсов информационно-коммуникационной сети «Интернет», необходимых для освоения дисциплины (модуля) .....  | 35        |
| 5.3 Методические указания для обучающихся по освоению дисциплины (модуля).....  | 37        |
| 5.4 Информационно-технологическое обеспечение образовательного процесса по дисциплины (модуля).....   | 37        |
| 5.4.1. Средства информационных технологий .....   | 39        |
| 5.4.2. Лицензионное и свободно распространяемое программное обеспечение, в том числе отечественного производства: .....   | 39        |
| 5.4.3. Информационные справочные системы и профессиональные базы данных .....   | 39        |
| 5.5. Материально-техническое обеспечение образовательного процесса по дисциплине (модулю)..   | 39        |
| 5.6. Образовательные технологии .....   | 40        |
| <b>ЛИСТ РЕГИСТРАЦИИ ИЗМЕНЕНИЙ</b> .....   | <b>41</b> |

Рабочая программа дисциплины (модуля) «Основы противодействия коррупции» разработана на основании федерального государственного образовательного стандарта высшего образования – *бакалавриата* по направлению подготовки 38.03.04 *Государственное и муниципальное управление*, утвержденного приказом Министерства науки и высшего образования Российской Федерации от 13.08.2020 №1016, учебного плана по основной профессиональной образовательной программе высшего образования - программы *бакалавриата* по направлению подготовки 38.03.04 *Государственное и муниципальное управление* (далее – «ОПОП»).


Рабочая программа дисциплины «Основы противодействия коррупции» разработана рабочей группой в составе:

1. И.В. Годунов – член-корреспондент РАО, доктор юридических наук, кандидат экономических наук, заведующий кафедрой «Международной научной и образовательной деятельности» РГСУ.
2. Д.Ф. Алиев – Первый Проректор РГСУ, кандидат экономических наук, DBA, PhD
3. Е.А. Петрова – Декан психологического факультета, доктор психологических наук, профессор
4. Я.В. Шимановская – начальник УМУ, кандидат социологических наук, доцент.

Программа обсуждена на Учёном совете факультета клиентского, специального и международного образования

Протокол № 2 от «28» февраля 2023 года

Декан факультета  
Канд. эконом. наук, доцент



(подпись)

А.В. Соломатин

## **РАЗДЕЛ 1. ПАСПОРТ РАБОЧЕЙ ПРОГРАММЫ ДИСЦИПЛИНЫ (МОДУЛЯ)**

### **1.1 Цель и задачи дисциплины (модуля)**

Целью освоения дисциплины (модуля) «Основы противодействия коррупции» является усвоение общего комплекса знаний, умений и навыков, необходимых для успешного противодействия коррупции;

Задачи дисциплины (модуля):

1. интеграция всех приобретенных студентами знаний о противодействии коррупции;
2. формирование у студентов чувства нетерпимости к коррупционному поведению;
3. ознакомление студентов с выработанными на практике формами и методами эффективного противодействия коррупции;
4. изучение социально-философских предпосылок возникновения и юридического закрепления основ противодействия коррупции в государственно-организованном обществе и, прежде всего, в рамках правового государства;
5. выявление принципов правового оформления профилактики и противодействия коррупционному поведению;
6. научная классификация основ противодействия коррупции.

Дисциплина «Основы противодействия коррупции» формирует у студентов профессиональное мышление, выработку навыков практического применения антикоррупционного законодательства, получение знаний о сущности коррупционных проявлений, а также формирование практических навыков по выявлению, предупреждению и пресечению фактов коррупции, и правилам поведения государственных служащих в случаях провокации взятки.

В рамках курса «Основы противодействия коррупции» студенты должны изучить структурные элементы правовых и организационных основ профилактики и противодействия коррупции, провести дифференциацию понятий «коррупция», «теневая экономика», «личность коррупционера».

Следует обратить внимание на политико-социальную обусловленность правового регулирования отношений, возникающих по поводу противодействия коррупции. Особое внимание следует уделить анализу действующего законодательства о противодействии коррупции, в частности, Федеральному закону от 25 декабря 2008 года № 273-ФЗ «О противодействии коррупции».

Сущность основ противодействия коррупции проявляется, прежде всего, в их принципах, система которых пронизывает отношения в данной области. Современный взгляд на основы противодействия коррупции предполагает комплексное воздействие, которое включает совершенствование антикоррупционного законодательства, антикоррупционное просвещение и пропаганду, создание действенной системы стимулов антикоррупционного поведения россиян. Ликвидация условий для проявлений коррупции невозможна без создания антикоррупционных стандартов поведения граждан. Общественные организации, средства массовой информации, высшие учебные заведения должны сказать свое веское слово в этой области.

Усвоение содержания учебной дисциплины «Основы противодействия коррупции» является условием юридически правильного выбора средств, способствующих пресечению коррупционного поведения. Изучение проблем, связанных с противодействием коррупции, предполагает анализ статуса различных правовых институтов (особенно – их компетенции), участвующих в борьбе с коррупцией – правоохранительных органов, судебных органов, органов прокуратуры и т.д., в том числе – международных.

**1.2 Планируемые результаты обучения по дисциплине (модулю) в рамках планируемых результатов освоения основной профессиональной образовательной программы высшего образования – программы *бакалавриата* соотнесенные с установленными индикаторами достижения компетенций**

Процесс освоения дисциплины (модуля) направлен на формирование у обучающихся следующих компетенций: УК-10, УК-11 в соответствии с учебным планом.

В результате освоения дисциплины (модуля) обучающийся должен демонстрировать следующие результаты:

| Категория компетенций (при наличии) | Код компетенции<br>Формулировка компетенции  | Код и наименование индикатора достижения компетенции   | Результаты обучения  |
|-------------------------------------|--|--|--|
|                                     | УК-10<br>Способен принимать обоснованные экономические решения в различных областях жизнедеятельности  | УК-10.1. Понимает базовые принципы функционирования экономики и экономического развития, цели формы участия государства в экономике.<br>УК-10.2. Применяет методы личного экономического и финансового планирования для достижения текущих и долгосрочных финансовых целей.<br>УК-10.3. Использует финансовые инструменты для управления личными финансами (личным бюджетом), контролирует собственные экономические и финансовые риски. | Знать:<br>– понятия коррупции, антикоррупционной деятельности;<br>– основные этапы и закономерности развития теории и практики антикоррупционной деятельности;<br>– понятие, содержание, формы антикоррупционной деятельности;<br>– правовые основы антикоррупционной деятельности;<br>– основные элементы антикоррупционной деятельности;<br>Уметь:<br>– анализировать практику антикоррупционной деятельности. |
|                                     | УК-11<br>Способен формировать нетерпимое отношение к проявлениям экстремизма, терроризма, коррупционному поведению и противодействовать им в профессиональной деятельности | УК-11.1. Проявляет нетерпимое отношение к проявлениям экстремизма, терроризма и коррупционному поведению, уважительно относится к праву и закону.<br>УК-11.2. Предупреждает коррупционные риски в профессиональной деятельности; исключает вмешательство в свою профессиональную   | Знать:<br>– основные направления противодействия коррупции в России, его правовые и организационные основы;<br>– содержание юридической ответственности, возлагаемой за коррупционные правонарушения;<br>– меры профилактики коррупции и предупреждения коррупционного поведения (в т.ч. антикоррупционные стандарты);<br>Уметь:<br>– применять полученные   |

|  |  |  |   |
|--|--|--|---|
|  |  | деятельность в случаях склонения к коррупционным правонарушениям. УК-11.3. Знает и соблюдает действующие правовые нормы, обеспечивающие борьбу с коррупцией, проявлениями экстремизма и терроризма в различных областях жизнедеятельности, в том числе в профессиональной. | знания в практических ситуациях для выявления и устранения причин и условий, способствующих коррупционному поведению. |
|--|--|--|---|

## РАЗДЕЛ 2. СТРУКТУРА И СОДЕРЖАНИЕ ДИСЦИПЛИНЫ (МОДУЛЯ)

### 2.1 Объем дисциплины (модуля), включая контактную работу обучающегося с педагогическими работниками и самостоятельную работу обучающегося

Общая трудоемкость дисциплины (модуля) составляет 2 зачетные единицы.

#### Очно-заочная форма обучения

| Вид учебной работы   | Всего часов | Семестры  |   |
|--|-------------|-----------|---|
|  |             | 1         | 2 |
| <b>Контактная работа обучающихся с педагогическими работниками</b> | 24          | 24        |   |
| Лекционные занятия   | 16          | 16        |   |
| Практические занятия   | 8           | 8         |   |
| <b>Самостоятельная работа обучающихся</b>                          | 39          | 39        |   |
| <b>Контроль промежуточной аттестации</b>                           | <b>9</b>    | <b>9</b>  |   |
| Форма промежуточной аттестации                                     | зачет       |           |   |
| <b>ОБЪЕМ ДИСЦИПЛИНЫ (МОДУЛЯ) В ЧАСАХ</b>                           | <b>72</b>   | <b>72</b> |   |

### 2.2. Учебно-тематический план дисциплины (модуля)

#### Очно-заочной формы обучения

| Раздел, тема | Виды учебной работы, академических часов                    |        |   |
|--------------|---|--------|---|
|              | Всего   | ельная | я |
|              | Контактная работа обучающихся с педагогическими работниками |        |   |



|  |           |          | <b>Всего</b> | <b>Лекционные занятия</b><br><i>из них: в форме практической подготовки</i> | <b>Практические занятия</b><br><i>из них: в форме практической подготовки</i> | <b>Лабораторные занятия</b><br><i>из них: в форме практической подготовки</i> | <b>Консультации / Иная контактная работа</b><br><i>из них: в форме практической подготовки</i> |
|--|-----------|----------|--------------|---|---|---|--|
| <b>Модуль 1 (Семестр 1)</b>  |           |          |              |   |   |   |  |
| <b>Раздел 1. Понятие, сущность, виды и причины коррупции и история противодействия коррупции</b>             | <b>12</b> | <b>6</b> | <b>6</b>     | <b>4</b>  | <b>2</b>  |   |  |
| Тема 1.1. Феномен коррупционных отношений в современном обществе и влияние на развитие Российской Федерации. | 6         | 3        | 3            | 2   | 1   |   |  |
| Тема 1.2. История противодействия коррупции в России   | 6         | 3        | 3            | 2   | 1   |   |  |
| <b>Раздел 2. Коррупция как часть теневых экономических отношений</b>   | <b>12</b> | <b>6</b> | <b>6</b>     | <b>4</b>  | <b>2</b>  |   |  |
| Тема 2.1. Понятие и сущность теневых экономических отношений   | 6         | 3        | 3            | 2   | 1   |   |  |
| Тема 2.2. Теневая экономика как система. Взаимобусловленность коррупции и теневой экономики.                 | 6         | 3        | 3            | 2   | 1   |   |  |
| <b>Раздел 3. Правовые основы противодействия коррупции</b>   | <b>10</b> | <b>6</b> | <b>4</b>     | <b>2</b>  | <b>2</b>  |   |  |
| Тема 3.1. Нормативно-правовая основа противодействия коррупции.  | 5         | 3        | 2            | 2   |   |   |  |
| Тема 3.2. Виды и формы юридической ответственности за нарушение антикоррупционного                           | 5         | 3        | 2            |   | 2   |   |  |

| Раздел, тема   | Виды учебной работы, академических часов |                        |   |  |  |  |   |  |  |  |
|--|--|------------------------|---|--|--|--|---|--|--|--|
|  | Всего                                    | Самостоятельная работа | Контактная работа обучающихся с педагогическими работниками |  |  |  |   |  |  |  |
|  |  |                        | Всего   | Лекционные занятия<br><i>из них: в форме практической подготовки</i> | Практические занятия<br><i>из них: в форме практической подготовки</i> | Лабораторные занятия<br><i>из них: в форме практической подготовки</i> | Консультации / Иная контактная работа<br><i>из них: в форме практической подготовки</i> |  |  |  |
| законодательства.  |  |                        |   |  |  |  |   |  |  |  |
| <b>Раздел 4.<br/>Организация и основные направления противодействия коррупционной преступности</b>         | <b>10</b>                                | <b>6</b>               | <b>4</b>  | <b>2</b>   |  | <b>2</b>   |   |  |  |  |
| Тема 4.1. Организация противодействия коррупционной преступности   | 5  | 3                      | 2   | 2  |  |  |   |  |  |  |
| Тема 4.2. Основные направления противодействия коррупционной преступности                                  | 5  | 3                      | 2   |  |  | 2  |   |  |  |  |
| <b>Раздел 5.<br/>Криминологическая характеристика коррупционной преступности</b>                           | <b>9</b>                                 | <b>7</b>               | <b>2</b>  | <b>2</b>   |  |  |   |  |  |  |
| Тема 5.1. Статистические показатели, тенденции коррупционной преступности.                                 | 5  | 3                      | 2   | 2  |  |  |   |  |  |  |
| Тема 5.2. Личность коррупционера-сотрудника.   | 4  | 4                      |   |  |  |  |   |  |  |  |
| <b>Раздел 6.<br/>Международное сотрудничество Российской Федерации в области противодействия коррупции</b> | <b>10</b>                                | <b>8</b>               | <b>2</b>  | <b>2</b>   |  |  |   |  |  |  |
| Тема 6.1. Состояние и  | 5  | 4                      |   | 1  |  |  |   |  |  |  |

| Раздел, тема   | Виды учебной работы, академических часов |                        |   |  |  |  |   |  |           |  |
|--|--|------------------------|---|--|--|--|---|--|-----------|--|
|  | Всего                                    | Самостоятельная работа | Контактная работа обучающихся с педагогическими работниками |  |  |  |   |  |           |  |
|  |  |                        | Всего   | Лекционные занятия<br><i>из них: в форме практической подготовки</i> | Практические занятия<br><i>из них: в форме практической подготовки</i> | Лабораторные занятия<br><i>из них: в форме практической подготовки</i> | Консультации / Иная контактная работа<br><i>из них: в форме практической подготовки</i> |  |           |  |
| тенденции развития международного правоохранительного сотрудничества России в сфере противодействия коррупции. |  |                        |   |  |  |  |   |  |           |  |
| Тема 6.2. Международные антикоррупционные стандарты, нормативные правовые акты.                                | 5  | 4                      |   | 1  |  |  |   |  |           |  |
| <b>Контроль промежуточной аттестации (час)</b>   | <b>9</b>                                 |                        |   |  |  |  |   |  |           |  |
| <b>Общий объем, часов</b>  | <b>72</b>                                | <b>39</b>              | <b>24</b>   | <b>16</b>  |  | <b>8</b>   |   |  | <b>12</b> |  |
| <b>Итого по дисциплине (модулю), часов</b>   | <b>72</b>                                | <b>39</b>              | <b>24</b>   | <b>16</b>  |  | <b>8</b>   |   |  | <b>12</b> |  |

### 2.3. Содержание дисциплины (модуля)

#### РАЗДЕЛ 1. ПОНЯТИЕ, СУЩНОСТЬ, ВИДЫ И ПРИЧИНЫ КОРРУПЦИИ И ИСТОРИЯ ПРОТИВОДЕЙСТВИЯ КОРРУПЦИИ

**Тема 1.1. Феномен коррупционных отношений в современном обществе и влияние на развитие Российской Федерации.**

**Перечень изучаемых элементов содержания:**

Феномен коррупционных отношений в современном обществе и влияние на развитие Российской Федерации.

Причины и условия, способствующие коррупции.

Становление коррупционных отношений в истории российского общества.

Зарождение, совершенствование нормативной правовой базы, регулирующей противодействие коррупции.

**Тема 1.2. История противодействия коррупции в России**

**Перечень изучаемых элементов содержания:**

Коррупция в Московском государстве XVI—XVII вв.

Коррупция в Российской империи.  
Советский период коррупции.

## ПРАКТИЧЕСКОЕ ЗАДАНИЕ К РАЗДЕЛУ 1

**Форма практического задания:** сравнительно-правовое исследование.

1. Проанализируйте материал параграфа «Становление коррупционных отношений в истории российского общества», а также дополнительную литературу, дающую представление об истории коррупции в России.

Заполните таблицу

| № п/п | Нормативный акт | Ответственность за коррупционные преступления | Выводы (целесообразность нормы, действенность и т.д.) |
|-------|-----------------|---|---|
|       |                 |   |   |
|       |                 |   |   |
|       |                 |   |   |

2. Оцените развитие коррупционных отношений в Российском обществе 90-х годов XX века. Выделите основные факторы, способствующие развитию коррупции в данный период.

3. Рассмотрев современное состояние проблемы, определите прямой и косвенный ущерб, который наносят коррупционные отношения современному обществу. Опишите это на примере конкретного преступления.

**РУБЕЖНЫЙ КОНТРОЛЬ К РАЗДЕЛУ 1: форма рубежного контроля – устный опрос.**

## РАЗДЕЛ 2. КОРРУПЦИЯ КАК ЧАСТЬ ТЕНЕВЫХ ЭКОНОМИЧЕСКИХ ОТНОШЕНИЙ

### Тема 2.1. Понятие и сущность теневых экономических отношений

#### Перечень изучаемых элементов содержания:

Понятие и сущность теневых экономических отношений.

Особенности существования теневой экономики.

Факторы развития теневой экономики.

Теневая экономика как система. Взаимообусловленность коррупции и теневой экономики.

**Тема 2.2. Теневая экономика как система. Взаимообусловленность коррупции и теневой экономики.**

### **Перечень изучаемых элементов содержания**

Факторы, способствующие развитию теневой экономики: социальные, финансово-экономические, правовые, административные, общественно-политические.

Коррупционные отношения в деятельности.

Особенности коррупционных отношений.

Основные направления противодействия теневым экономическим отношениям.

## **ПРАКТИЧЕСКОЕ ЗАДАНИЕ К РАЗДЕЛУ 2**

**Форма практического задания:** сравнительно-правовое исследование.

1. Проанализируйте понятие «теневая экономика», заполните соответствующую схему:

|                             |    |
|-----------------------------|----|
| Теневая экономика – это ... | 1. |
|                             | 2. |
|                             | 3. |

2. Чем обусловлена взаимосвязь коррупции и теневой экономики? Опишите взаимообусловленность на конкретном примере.

**РУБЕЖНЫЙ КОНТРОЛЬ К РАЗДЕЛУ 2: форма рубежного контроля – устный опрос.**

## **РАЗДЕЛ 3. ПРАВОВЫЕ ОСНОВЫ ПРОТИВОДЕЙСТВИЯ КОРРУПЦИИ**

**Тема 3.1. Нормативно-правовая основа противодействия коррупции.**

### **Перечень изучаемых элементов содержания:**

Классификация правовых способов противодействия коррупции.

Нормативно-правовая основа противодействия коррупции.

Нормы трудового законодательства в сфере противодействия коррупции.

Нормы гражданского законодательства и предупреждение коррупции.

Административно-правовые антикоррупционные нормы.

Ведомственные нормативные акты по вопросам противодействия коррупции.

Виды и формы юридической ответственности за нарушение антикоррупционного законодательства.

**Тема 3.2. Виды и формы юридической ответственности за нарушение антикоррупционного законодательства**

### **Перечень изучаемых элементов содержания:**

Уголовно-правовая ответственность за нарушение антикоррупционного законодательства.

Административно-правовая ответственность за нарушение антикоррупционного законодательства.

Гражданско-правовая ответственность за нарушение антикоррупционного законодательства.

Дисциплинарная ответственность за нарушение антикоррупционного законодательства.

### ПРАКТИЧЕСКОЕ ЗАДАНИЕ К РАЗДЕЛУ 3

**Форма практического задания:** исследовательская работа.

1. Заполните следующую таблицу:

| № п/п | Название нормативного правового акта        | Основные положения | Примечание |
|-------|---|--------------------|------------|
| 1.    | Федеральные законы ...                      |                    |            |
| 2.    | Указы Президента ...                        |                    |            |
| 3.    | Постановления Правительства ...             |                    |            |
| 4.    | Ведомственные нормативные правовые акты ... |                    |            |

2. Подготовьте презентацию по одному из рассмотренных нормативных правовых актов.

3. Рассмотрите различные определения понятий «коррупция» и «противодействие коррупции», заполните таблицу.

| № п/п                                  | Определение | Источник определения | Анализ определения |
|--|-------------|----------------------|--------------------|
| 1. Коррупция – это ...                 |             |                      |                    |
| 1.1.                                   |             |                      |                    |
| 1.2.                                   |             |                      |                    |
| 2. Противодействие коррупции – это ... |             |                      |                    |
| 2.1                                    |             |                      |                    |

|     |  |  |  |
|-----|--|--|--|
| 2.2 |  |  |  |
|-----|--|--|--|

**РУБЕЖНЫЙ КОНТРОЛЬ К РАЗДЕЛУ 3: форма рубежного контроля – устный опрос.**

## **РАЗДЕЛ 4. ОРГАНИЗАЦИЯ И ОСНОВНЫЕ НАПРАВЛЕНИЯ ПРОТИВОДЕЙСТВИЯ КОРРУПЦИОННОЙ ПРЕСТУПНОСТИ**

### **Тема 4.1. Организация противодействия коррупционной преступности**

#### **Перечень изучаемых элементов содержания:**

Организация взаимодействия органов внутренних дел, иных правоохранительных органов, средств массовой информации, общественности при реализации антикоррупционных мер (например, путем стимулирования граждан за активную антикоррупционную позицию, обеспечения защиты лиц, сообщающих о коррупционных преступлениях, и т. п.).

Пропаганда, стимулирование активной антикоррупционной позиции граждан, сотрудников органов внутренних дел.

Повышение статуса сотрудников органов внутренних дел в российском обществе, в правоохранительной системе.

Переориентация с постреагирующих, карательных на профилактические мероприятия.

Проведение исследовательских работ в сфере антикоррупционной деятельности.

Разработка, совершенствование программ антикоррупционной деятельности в органах внутренних дел и обеспечение их нормативного сопровождения.

### **Тема 4.2. Основные направления противодействия коррупционной преступности**

#### **Перечень изучаемых элементов содержания:**

Проведение единой государственной политики в области противодействия коррупции. Создание механизма взаимодействия правоохранительных и иных государственных органов с общественными и парламентскими комиссиями по вопросам противодействия коррупции, а также с гражданами и институтами гражданского общества. Принятие законодательных, административных и иных мер, направленных на привлечение государственных и муниципальных служащих, а также граждан к более активному участию в противодействии коррупции, на формирование в обществе негативного отношения к коррупционному поведению.

Совершенствование системы и структуры государственных органов, создание механизмов общественного контроля над их деятельностью. Введение антикоррупционных стандартов, то есть установление для соответствующей области деятельности единой системы запретов, ограничений и дозволений, обеспечивающих предупреждение коррупции в данной области.

Унификация прав государственных и муниципальных служащих, лиц, замещающих государственные должности Российской Федерации, государственные должности субъектов Российской Федерации, должности глав муниципальных образований, муниципальные должности, а также устанавливаемых для указанных служащих и лиц ограничений, запретов и обязанностей. Обеспечение доступа граждан к информации о деятельности федеральных органов государственной власти, органов государственной власти субъектов Российской Федерации и органов местного самоуправления. Обеспечение независимости средств массовой информации. Неукоснительное соблюдение принципов

независимости судей и невмешательства в судебную деятельность. Совершенствование организации деятельности правоохранительных и контролирующих органов по противодействию коррупции. Совершенствование порядка прохождения государственной и муниципальной службы.

Обеспечение добросовестности, открытости, добросовестной конкуренции и объективности при осуществлении закупок товаров, работ, услуг для обеспечения государственных или муниципальных нужд. Устранение необоснованных запретов и ограничений, особенно в области экономической деятельности. Совершенствование порядка использования государственного и муниципального имущества, государственных и муниципальных ресурсов (в том числе при предоставлении государственной и муниципальной помощи), а также порядка передачи прав на использование такого имущества и его отчуждения. Повышение уровня оплаты труда и социальной защищенности государственных и муниципальных служащих. Укрепление международного сотрудничества и развитие эффективных форм сотрудничества с правоохранительными органами и со специальными службами, с подразделениями финансовой разведки и другими компетентными органами иностранных государств и международными организациями в области противодействия коррупции и розыска, конфискации и репатриации имущества, полученного коррупционным путем и находящегося за рубежом.

Усиление контроля над решением вопросов, содержащихся в обращениях граждан и юридических лиц. Передача части функций государственных органов саморегулируемым организациям, а также иным негосударственным организациям. Сокращение численности государственных и муниципальных служащих с одновременным привлечением на государственную и муниципальную службу квалифицированных специалистов. Повышение ответственности федеральных органов государственной власти, органов государственной власти субъектов Российской Федерации, органов местного самоуправления и их должностных лиц за непринятие мер по устранению причин коррупции. Оптимизация и конкретизация полномочий государственных органов и их работников, которые должны быть отражены в административных и должностных регламентах.

## **ПРАКТИЧЕСКОЕ ЗАДАНИЕ К РАЗДЕЛУ 4**

**Форма практического задания:** эссе.

### **Перечень тем эссе к разделу 4:**

1. Становление коррупционных отношений в истории российского общества.
2. Организация международного сотрудничества в сфере противодействия коррупции.
3. Международные правовые и этические антикоррупционные стандарты.
4. Понятие, сущность, виды и причины коррупции.
5. Понятие и сущность теневых экономических отношений.
6. Факторы развития теневой экономики.
7. Коррупция как часть теневых экономических отношений в УИС.
8. Особенности коррупционных отношений в УИС.
9. Правовые основы противодействия коррупции в отечественном государстве.
10. Ведомственные нормативные акты по вопросам противодействия коррупции в УИС.
11. Особенности правового статуса подразделений УИС, обеспечивающих противодействие коррупции, правовое обеспечение их деятельности.
12. Антикоррупционные стандарты в УИС.
13. Понятие и сущность противодействия коррупции.
14. Направления профилактики противодействия коррупции подразделениями УИС.
15. Ответственность за нарушение антикоррупционного законодательства.



16. Понятие и признаки коррупционного преступления. Виды преступлений коррупционной направленности по УК РФ.
17. Особенности коррупционных преступлений в сфере государственной и муниципальной службы.
18. Особенности коррупционных преступлений, совершаемых в УИС.
19. Состояние и тенденции коррупционной преступности в УИС в современных условиях.
20. Особенности личности коррупционера-сотрудника УИС.
21. Основные направления предупреждения коррупционной преступности в УИС.
22. Современное состояние и особенности борьбы с коррупцией в УИС.
23. Понятие, основные признаки и классификация коррупционного правонарушения в деятельности УИС.
24. Ответственность сотрудников уголовно-исполнительной системы за коррупционные правонарушения.
25. Особенности и современное состояние предупреждения коррупционных правонарушений государственных служащих.
26. Конфликт интересов на государственной службе: понятие, сущность, причины и условия, способствующие его возникновению.
27. Типовые ситуации конфликта интересов на государственной службе.
28. Урегулирование конфликта интересов на службе в УИС.
29. Повышение эффективности механизма урегулирования конфликта интересов на службе в УИС.
30. Мероприятия ФСИН России, направленные на противодействие коррупции с учетом специфики ее деятельности.
31. Организация представления государственными служащими в УИС сведений о доходах, расходах, имуществе и обязательствах имущественного характера.
32. Содержание и порядок заполнения справок о доходах, расходах, об имуществе и обязательствах имущественного характера федерального государственного служащего (рекомендуется презентация).

**РУБЕЖНЫЙ КОНТРОЛЬ К РАЗДЕЛУ 4: форма рубежного контроля – устный опрос.**

## **РАЗДЕЛ 5. КРИМИНОЛОГИЧЕСКАЯ ХАРАКТЕРИСТИКА КОРРУПЦИОННОЙ ПРЕСТУПНОСТИ**

### **Тема 5.1. Статистические показатели, тенденции коррупционной преступности.**

#### **Перечень изучаемых элементов содержания:**

Статистические показатели, тенденции коррупционной преступности в УИС.

Общественная опасность коррупции.

Уровень и причины латентности коррупционных преступлений.

### **Тема 5.2. Личность коррупционера-сотрудника.**

#### **Перечень изучаемых элементов содержания:**

Обязанности человека: понятие, содержание и виды. Обязанности человека и нравственный долг. Соотношение прав человека и его обязанностей. Соотношение обязанностей человека и обязанностей гражданина, механизм их реализации. Юридическая природа обязанностей гражданина. Конституционные обязанности гражданина, их виды в различных странах мира.

## ПРАКТИЧЕСКОЕ ЗАДАНИЕ К РАЗДЕЛУ 5

**Форма практического задания:** аналитическое задание.

Изобразите в виде схемы процесс противодействия коррупции, включив в нее следующие элементы-факторы коррупции и элементы-меры воздействия на них:

- правовое просвещение;
- воспитательная работа;
- латентность коррупции;
- правовой нигилизм;
- ротация кадров;
- совершенствование системы социального обеспечения;
- склонность к нарушению трудовых и служебных норм и правил;
- усмотрение должностного лица при принятии решений;
- оперативно-розыскная деятельность;
- применение мер поощрения за сообщение о фактах коррупции;
- низкий уровень правосознания;
- четкая и всесторонняя правовая регламентация деятельности органов власти;
- обобщение (обзор) судебной и дисциплинарной практики по коррупционным нарушениям и публикация результатов;
- выявление фактов коррупции и возложение мер юридической ответственности;
- выраженное социальное неравенство;
- длительное пребывание в должности.

**РУБЕЖНЫЙ КОНТРОЛЬ К РАЗДЕЛУ 5: форма рубежного контроля – устный опрос.**

## РАЗДЕЛ 6. МЕЖДУНАРОДНОЕ СОТРУДНИЧЕСТВО РОССИЙСКОЙ ФЕДЕРАЦИИ В ОБЛАСТИ ПРОТИВОДЕЙСТВИЯ КОРРУПЦИИ

**Тема 6.1. Состояние и тенденции развития международного правоохранительного сотрудничества России в сфере противодействия коррупции.**

**Перечень изучаемых элементов содержания:**

Предпосылки и особенности международного сотрудничества в сфере противодействия коррупции.

Состояние и тенденции развития международного правоохранительного сотрудничества России в сфере противодействия коррупции.

**Тема 6.2. Международные антикоррупционные стандарты, нормативные правовые акты.**

**Перечень изучаемых элементов содержания:**

Международные антикоррупционные стандарты, нормативные правовые акты.

Значение международных правовых и этических антикоррупционных стандартов для российского права.

## ПРАКТИЧЕСКОЕ ЗАДАНИЕ К РАЗДЕЛУ 6

**Форма практического задания:** сравнительно-правовое исследование.

Подготовьте предложения по совершенствованию законодательства в области противодействия коррупции: суть предложения (описание содержания меры противодействия либо корректировка уже существующей); нормативный акт (акты) с указанием примерного раздела для предлагаемых изменений; орган власти (должностное

лицо), обладающее правом законодательной инициативы на соответствующем уровне; прогноз результативности предлагаемой меры.

**РУБЕЖНЫЙ КОНТРОЛЬ К РАЗДЕЛУ 6: форма рубежного контроля – устный опрос.**

**РУБЕЖНЫЙ КОНТРОЛЬ РАЗДЕЛ 3. УЧЕБНО-МЕТОДИЧЕСКОЕ  
ОБЕСПЕЧЕНИЕ САМОСТОЯТЕЛЬНОЙ РАБОТЫ ОБУЧАЮЩИХСЯ ПО  
ДИСЦИПЛИНЕ (МОДУЛЮ)**

**3.1. Виды самостоятельной работы обучающихся по дисциплине (модулю)**

*Очно-заочной формы обучения*

| <b>Раздел, тема</b>  | <b>Количество часов</b> | <b>Вид самостоятельной работы</b>               |
|--|-------------------------|---|
| <b>Модуль 1. (семестр 1)</b>   |                         |   |
| Раздел 1. Понятие, сущность, виды и причины коррупции и история противодействия коррупции. | 6                       | Самостоятельное изучение материала раздела/темы |
| Раздел 2. Коррупция как часть теневых экономических отношений.                             | 6                       | Самостоятельное изучение материала раздела/темы |
| Раздел 3. Правовые основы противодействия коррупции.                                       | 6                       | Самостоятельное изучение материала раздела/темы |
| Раздел 4. Организация и основные направления противодействия коррупционной преступности.   | 6                       | Самостоятельное изучение материала раздела/темы |
| Раздел 5. Криминологическая характеристика коррупционной преступности.                     | 7                       | Самостоятельное изучение материала раздела/темы |
| Раздел 6. Международное сотрудничество Российской Федерации в области противодействия      | 8                       | Самостоятельное изучение материала раздела/темы |

|  |           |  |
|--|-----------|--|
| коррупции.                                       |           |  |
| <b>Общий объем по модулю/семестру, часов</b>     | <b>39</b> |  |
| <b>Общий объем по дисциплине (модулю), часов</b> | <b>39</b> |  |

### 3.2. Задания для самостоятельной работы

## РАЗДЕЛ 1. ПОНЯТИЕ, СУЩНОСТЬ, ВИДЫ И ПРИЧИНЫ КОРРУПЦИИ И ИСТОРИЯ ПРОТИВОДЕЙСТВИЯ КОРРУПЦИИ

### Тема 1.1. Феномен коррупционных отношений в современном обществе и влияние на развитие Российской Федерации.

#### Вопросы для самоподготовки:

1. Рассмотрите злоупотребление должностными полномочиями и его специальные виды.
2. Раскройте получение и дачу взятки.
3. Раскройте посредничество во взяточничестве.
4. Раскройте мелкое взяточничество.
5. Раскройте коммерческий подкуп.
6. Раскройте служебный подлог.

### Тема 1.2. История противодействия коррупции в России

#### Вопросы для самоподготовки:

1. Дайте понятие коррупционного преступления и раскройте его признаки.
2. Раскройте субъект коррупционного преступления.
3. Укажите виды преступлений коррупционной направленности по Уголовному кодексу Российской Федерации.
4. Дайте общую характеристику коррупционных преступлений в сфере государственной и муниципальной службы.

#### Литература для самостоятельного изучения к Разделу 1.

1. Куракин, А. В. Противодействие коррупции посредством применения мер дисциплинарного характера : учебное пособие для вузов / А. В. Куракин, В. Г. Коврова. — Москва : Издательство Юрайт, 2022. — 90 с. — (Высшее образование). — ISBN 978-5-534-12930-4. — Текст : электронный // Образовательная платформа Юрайт [сайт]. — URL: <https://urait.ru/bcode/497557> (дата обращения: 02.11.2022).
2. Правовые основы противодействия коррупции : учебник и практикум для вузов / А. И. Землин, О. М. Землина, В. М. Корякин, В. В. Козлов ; под общей редакцией А. И. Землина. — Москва : Издательство Юрайт, 2022. — 197 с. — (Высшее образование). — ISBN 978-5-534-09254-7. — Текст : электронный // Образовательная платформа Юрайт [сайт]. — URL: <https://urait.ru/bcode/494730> (дата обращения: 02.11.2022).
3. Противодействие коррупции : учебник и практикум для вузов / И. В. Левакин, Е. В. Охотский, И. Е. Охотский, М. В. Шедий ; под общей редакцией Е. В. Охотского. — 3-е изд. — Москва : Издательство Юрайт, 2022. — 427 с. — (Высшее образование). —

## **РАЗДЕЛ 2. КОРРУПЦИЯ КАК ЧАСТЬ ТЕНЕВЫХ ЭКОНОМИЧЕСКИХ ОТНОШЕНИЙ**

### **Тема 2.1. Понятие и сущность теневых экономических отношений**

#### **Вопросы для самоподготовки:**

1. Сформулируйте понятие и раскройте формы проявления конфликта интересов на государственной службе.
2. Раскройте причины и условия, способствующие возникновению конфликта интересов, меры по их устранению.
3. Рассмотрите типовые ситуации конфликта интересов на государственной службе.
4. Опишите процесс выявления и устранения причин и условий, способствующих возникновению конфликта интересов на государственной службе.
5. Назовите способы выявления причин и условий, способствующих возникновению конфликта интересов на государственной службе.

### **Тема 2.2. Теневая экономика как система. Взаимообусловленность коррупции и теневой экономики.**

#### **Вопросы для самоподготовки:**

1. Факторы, способствующие развитию теневой экономики: социальные, финансово-экономические, правовые, административные, общественно-политические.
2. Коррупционные отношения в деятельности.
3. Особенности коррупционных отношений.
4. Основные направления противодействия теневым экономическим отношениям.

#### **Литература для самостоятельного изучения к Разделу 2.**

1. Амиантова, И. С. Противодействие коррупции : учебное пособие для вузов / И. С. Амиантова. — Москва : Издательство Юрайт, 2022. — 149 с. — (Высшее образование). — ISBN 978-5-534-13238-0. — Текст : электронный // Образовательная платформа Юрайт [сайт]. — URL: <https://urait.ru/bcode/497457> (дата обращения: 02.11.2022).
2. Гладких, В. И. Противодействие коррупции на государственной службе : учебное пособие для вузов / В. И. Гладких, В. М. Алиев, В. Г. Степанов-Егиянц. — 2-е изд., перераб. и доп. — Москва : Издательство Юрайт, 2022. — 207 с. — (Высшее образование). — ISBN 978-5-534-09787-0. — Текст : электронный // Образовательная платформа Юрайт [сайт]. — URL: <https://urait.ru/bcode/493903> (дата обращения: 02.11.2022).

## **РАЗДЕЛ 3. ПРАВОВЫЕ ОСНОВЫ ПРОТИВОДЕЙСТВИЯ КОРРУПЦИИ**

### **Тема 3.1. Нормативно-правовая основа противодействия коррупции.**

#### **Вопросы для самоподготовки:**

1. Классификация правовых способов противодействия коррупции.
2. Нормативно-правовая основа противодействия коррупции.
3. Нормы трудового законодательства в сфере противодействия коррупции.
4. Нормы гражданского законодательства и предупреждение коррупции.
5. Административно-правовые антикоррупционные нормы.
6. Ведомственные нормативные акты по вопросам противодействия коррупции.

7. Виды и формы юридической ответственности за нарушение антикоррупционного законодательства.

### **Тема 3.2. Виды и формы юридической ответственности за нарушение антикоррупционного законодательства**

#### **Вопросы для самоподготовки:**

1. Уголовно-правовая ответственность за нарушение антикоррупционного законодательства.
2. Административно-правовая ответственность за нарушение антикоррупционного законодательства.
3. Гражданско-правовая ответственность за нарушение антикоррупционного законодательства.
4. Дисциплинарная ответственность за нарушение антикоррупционного законодательства.

#### **Литература для самостоятельного изучения к Разделу 3.**

1. Куракин, А. В. Противодействие коррупции посредством применения мер дисциплинарного характера : учебное пособие для вузов / А. В. Куракин, В. Г. Коврова. — Москва : Издательство Юрайт, 2022. — 90 с. — (Высшее образование). — ISBN 978-5-534-12930-4. — Текст : электронный // Образовательная платформа Юрайт [сайт]. — URL: <https://urait.ru/bcode/497557> (дата обращения: 02.11.2022).
2. Правовые основы противодействия коррупции : учебник и практикум для вузов / А. И. Землин, О. М. Землина, В. М. Корякин, В. В. Козлов ; под общей редакцией А. И. Землина. — Москва : Издательство Юрайт, 2022. — 197 с. — (Высшее образование). — ISBN 978-5-534-09254-7. — Текст : электронный // Образовательная платформа Юрайт [сайт]. — URL: <https://urait.ru/bcode/494730> (дата обращения: 02.11.2022).
3. Противодействие коррупции : учебник и практикум для вузов / И. В. Левакин, Е. В. Охотский, И. Е. Охотский, М. В. Шедий ; под общей редакцией Е. В. Охотского. — 3-е изд. — Москва : Издательство Юрайт, 2022. — 427 с. — (Высшее образование). — ISBN 978-5-534-06725-5. — Текст : электронный // Образовательная платформа Юрайт [сайт]. — URL: <https://urait.ru/bcode/489752> (дата обращения: 02.11.2022).

## **РАЗДЕЛ 4. ОРГАНИЗАЦИЯ И ОСНОВНЫЕ НАПРАВЛЕНИЯ ПРОТИВОДЕЙСТВИЯ КОРРУПЦИОННОЙ ПРЕСТУПНОСТИ**

### **Тема 4.1. Организация противодействия коррупционной преступности**

#### **Вопросы для самоподготовки:**

1. Укажите основные виды правонарушений коррупционной направленности и дайте их классификацию.
2. Укажите типичные правонарушения коррупционной направленности, выявляемые в сфере государственной службы.
3. Укажите правонарушения коррупционного характера, наиболее часто совершаемые.
4. Раскройте ответственность сотрудников УИС за коррупционные правонарушения.

### **Тема 4.2. Основные направления противодействия коррупционной преступности**

#### **Вопросы для самоподготовки:**

1. Содержание и порядок заполнения справок о доходах, расходах, об имуществе и обязательствах имущественного характера федерального государственного служащего.

2. Особенности формы и порядка представления сведений о доходах, расходах, об имуществе и обязательствах имущественного характера.
3. Организация представления государственными служащими сведений о доходах, расходах, об имуществе и обязательствах имущественного характера.
4. Контроль над соответствием расходов лиц, замещающих государственные должности, и иных лиц их доходам.

#### **Литература для самостоятельного изучения к Разделу 4.**

1. Амиантова, И. С. Противодействие коррупции : учебное пособие для вузов / И. С. Амиантова. — Москва : Издательство Юрайт, 2022. — 149 с. — (Высшее образование). — ISBN 978-5-534-13238-0. — Текст : электронный // Образовательная платформа Юрайт [сайт]. — URL: <https://urait.ru/bcode/497457> (дата обращения: 02.11.2022).
2. Гладких, В. И. Противодействие коррупции на государственной службе : учебное пособие для вузов / В. И. Гладких, В. М. Алиев, В. Г. Степанов-Егиянц. — 2-е изд., перераб. и доп. — Москва : Издательство Юрайт, 2022. — 207 с. — (Высшее образование). — ISBN 978-5-534-09787-0. — Текст : электронный // Образовательная платформа Юрайт [сайт]. — URL: <https://urait.ru/bcode/493903> (дата обращения: 02.11.2022).

## **РАЗДЕЛ 5. КРИМИНОЛОГИЧЕСКАЯ ХАРАКТЕРИСТИКА КОРРУПЦИОННОЙ ПРЕСТУПНОСТИ**

### **Тема 5.1. Статистические показатели, тенденции коррупционной преступности.**

#### **Вопросы для самоподготовки:**

1. Укажите и проанализируйте статистические показатели, тенденции коррупционной преступности в УИС.
2. Какова общественная опасность коррупции?
3. Укажите уровень и раскройте причины латентности коррупционных преступлений.

### **Тема 5.2. Личность коррупционера-сотрудника.**

#### **Вопросы для самоподготовки:**

1. Рассмотрите особенности личности коррупционера-сотрудника.
2. Раскройте специфику детерминант коррупционной преступности.
3. Рассмотрите виктимологические аспекты коррупции.
4. Сформулируйте меры предупреждения коррупционной преступности и раскройте их содержание.
5. Какова специфика борьбы с коррупцией.

#### **Литература для самостоятельного изучения к Разделу 5.**

1. Куракин, А. В. Противодействие коррупции посредством применения мер дисциплинарного характера : учебное пособие для вузов / А. В. Куракин, В. Г. Коврова. — Москва : Издательство Юрайт, 2022. — 90 с. — (Высшее образование). — ISBN 978-5-534-12930-4. — Текст : электронный // Образовательная платформа Юрайт [сайт]. — URL: <https://urait.ru/bcode/497557> (дата обращения: 02.11.2022).
2. Правовые основы противодействия коррупции : учебник и практикум для вузов / А. И. Землин, О. М. Землина, В. М. Корякин, В. В. Козлов ; под общей редакцией А. И. Землина. — Москва : Издательство Юрайт, 2022. — 197 с. — (Высшее образование). — ISBN 978-5-534-09254-7. — Текст : электронный // Образовательная платформа Юрайт [сайт]. — URL: <https://urait.ru/bcode/494730> (дата обращения: 02.11.2022).

3. Противодействие коррупции: учебник и практикум для вузов / И. В. Левакин, Е. В. Охотский, И. Е. Охотский, М. В. Шедий ; под общей редакцией Е. В. Охотского. — 3-е изд. — Москва : Издательство Юрайт, 2022. — 427 с. — (Высшее образование). — ISBN 978-5-534-06725-5. — Текст : электронный // Образовательная платформа Юрайт [сайт]. — URL: <https://urait.ru/bcode/489752> (дата обращения: 02.11.2022).

## **РАЗДЕЛ 6. МЕЖДУНАРОДНОЕ СОТРУДНИЧЕСТВО РОССИЙСКОЙ ФЕДЕРАЦИИ В ОБЛАСТИ ПРОТИВОДЕЙСТВИЯ КОРРУПЦИИ**

**Тема 6.1. Состояние и тенденции развития международного правоохранительного сотрудничества России в сфере противодействия коррупции.**

**Цель:** изучение состояния и тенденций развития международного правоохранительного сотрудничества России в сфере противодействия коррупции.

**Перечень изучаемых элементов содержания:**

Предпосылки и особенности международного сотрудничества в сфере противодействия коррупции.

Состояние и тенденции развития международного правоохранительного сотрудничества России в сфере противодействия коррупции.

**Вопросы для самоподготовки:**

1. Назовите предпосылки и особенности международного сотрудничества в сфере противодействия коррупции.
2. Раскройте состояние и тенденции развития международного правоохранительного сотрудничества России в сфере противодействия коррупции.

**Тема 6.2. Международные антикоррупционные стандарты, нормативные правовые акты.**

**Вопросы для самоподготовки:**

1. Укажите международные антикоррупционные стандарты, нормативные правовые акты и раскройте их содержание.
2. Каково значение международных правовых и этических антикоррупционных стандартов для российского права?

**Литература для самостоятельного изучения к Разделу 6.**

1. Амиантова, И. С. Противодействие коррупции: учебное пособие для вузов / И. С. Амиантова. — Москва : Издательство Юрайт, 2022. — 149 с. — (Высшее образование). — ISBN 978-5-534-13238-0. — Текст : электронный // Образовательная платформа Юрайт [сайт]. — URL: <https://urait.ru/bcode/497457> (дата обращения: 02.11.2022).
2. Гладких, В. И. Противодействие коррупции на государственной службе: учебное пособие для вузов / В. И. Гладких, В. М. Алиев, В. Г. Степанов-Егиянц. — 2-е изд., перераб. и доп. — Москва : Издательство Юрайт, 2022. — 207 с. — (Высшее образование). — ISBN 978-5-534-09787-0. — Текст : электронный // Образовательная платформа Юрайт [сайт]. — URL: <https://urait.ru/bcode/493903> (дата обращения: 02.11.2022).

**3.3. Методические указания к самостоятельной работе по дисциплине (модулю)**

Освоение слушателями программы предполагает изучение материалов дисциплин (модулей) в ходе самостоятельной работы.



Для успешного освоения дисциплины (модуля) и достижения поставленных целей необходимо внимательно ознакомиться с рабочей программой дисциплины (модуля), доступной в электронной информационно-образовательной среде РГСУ.

Следует обратить внимание на списки основной и дополнительной литературы, на предлагаемые преподавателем ресурсы информационно-телекоммуникационной сети Интернет. Эта информация необходима для самостоятельной работы обучающегося.

Для более углубленного изучения темы задания для самостоятельной работы рекомендуется выполнять параллельно с изучением данной темы. При выполнении заданий по возможности используйте наглядное представление материала.

Самостоятельная работа включает разнообразный комплекс видов и форм работы обучающихся.

### ***Написание реферата (доклада).***

#### ***Требования к структуре реферата (доклада):***

Работа должна содержать систематизацию и краткое изложение материала из не менее 5-и литературных источников (монографий, научных статей и докладов) по выбранной теме.

Основные требования к оформлению:

Структура доклада (реферата): 1) титульный лист; 2) содержание (в нем последовательно указываются названия пунктов доклада (реферата), указываются страницы, с которых начинается каждый пункт); 3) введение (формулируется суть исследуемой проблемы, обосновывается выбор темы, определяются ее значимость и актуальность, указываются цель и задачи доклада (реферата), дается характеристика используемой литературы); 4) основная часть (каждый раздел ее доказательно раскрывает исследуемый вопрос); 5) выводы и заключение (подводятся итоги или делается обобщенный вывод по теме доклада (реферата)); 6) литература.

Доклад (реферат) оформляется на одной стороне листа белой бумаги формата А4 (210x297 мм). Интервал межстрочный -полуторный. Цвет шрифта - черный. Гарнитура шрифта основного текста - «Times New Roman» или аналогичная. Кегль (размер) от 12 до 14 пунктов. Размеры полей страницы (не менее): правое 10 мм, верхнее – 15 мм, нижнее – 20 мм, левое - 25 мм. Формат абзаца: полное выравнивание («по ширине»). Отступ красной строки одинаковый по всему тексту – 15 мм. Страницы должны быть пронумерованы с учётом титульного листа (на титульном листе номер страницы не ставится). В работах используются цитаты, статистические материалы. Эти данные оформляются в виде сносок (ссылок и примечаний). Внутритекстовые, подстрочные и затекстовые библиографические ссылки должны оформляться в соответствии с ГОСТ Р 7.0.5-2008 «Библиографическая ссылка». Общие требования и правила составления».

Реферат (доклад) сдается в бумажном и электронном виде (10 - 20 печатных страниц).

При проверке реферата (доклада) на антиплагиат - [www.antiplagiat.ru](http://www.antiplagiat.ru) - (более 50% заимствований) работа не принимается.

### ***Выполнение тестовых заданий.***

Тестовые задания содержат вопросы и 3-4 варианта ответа по базовым положениям изучаемой темы, составлены с расчетом на знания, полученные слушателями в процессе изучения темы.

Тестовые задания выполняются в письменной или электронной форме и сдаются преподавателю, ведущему дисциплину (модуль).

### ***Написание эссе.***

Эссе - вид самостоятельной исследовательской работы обучающихся, с целью углубления и закрепления теоретических знаний и освоения практических навыков. Цель эссе состоит в развитии самостоятельного творческого мышления и письменного изложения собственных мыслей. При написании эссе слушатель должен представить развернутый письменный ответ на теоретический или практический актуальный вопрос, объявленный преподавателем в аудитории непосредственно перед ее написанием. В процессе написания эссе разрешается пользоваться нормативно-правовыми актами, конспектом лекций (в печатном виде). Использование интернет-ресурсов не допускается. Темы эссе преподаватель предлагает из числа тех, которые слушатели уже рассматривали на лекциях или семинарских занятиях, исходя из содержания заданий в составе оценочных средств. По решению преподавателя, в качестве темы эссе может быть выбрана одна или несколько тем, которые могут быть распределены между слушателями по желанию.

Эссе проводится письменно, по объему не более 3-х печатных листов.

Требования к оформлению эссе:

Эссе выполняется на компьютере (гарнитура Times New Roman, шрифт 14) через 1,5 интервала с полями: верхнее, нижнее – 2; правое – 3; левое – 1,5. Отступ первой строки абзаца – 1,25. Сноски – постраничные. Таблицы и рисунки встраиваются в текст работы. При этом обязательный заголовок таблицы надо размещать над табличным полем, а рисунки сопровождать подрисуночными подписями. При включении в эссе нескольких таблиц и/или рисунков их нумерация обязательна. Обязательна и нумерация страниц. Их целесообразно проставлять внизу страницы – по середине или в правом углу. Номер страницы не ставится на титульном листе, но в общее число страниц он включается. Объем эссе, без учета приложений, не должен превышать 5 страниц. Значительное превышение установленного объема является недостатком работы и указывает на то, что слушатель не сумел отобрать и переработать необходимый материал.

Работа должна содержать собственные умозаключения по сути поставленной проблемы, включать самостоятельно проведенный анализ по сути этой проблемы, выводы, обобщающие авторскую позицию по поставленной проблеме.

## **РАЗДЕЛ 4. ОЦЕНОЧНЫЕ МАТЕРИАЛЫ ПО ДИСЦИПЛИНЕ (МОДУЛЮ)**

### **4.1. Форма промежуточной аттестации обучающегося по дисциплине (модулю)**

Контрольным мероприятием промежуточной аттестации обучающихся по дисциплине (модулю) является **зачет**, который проводится в **устной** форме.

### **4.2. Оценочные материалы, определяющие процедуры оценивания знаний, умений, навыков и (или) опыта деятельности, характеризующих этапы формирования компетенций**

#### **4.2.1. Организационные основы применения балльно-рейтинговой системы оценки успеваемости обучающихся по дисциплине (модулю)**

Оценка качества освоения обучающимися дисциплины (модуля) реализуется в формате балльно-рейтинговой системы оценки успеваемости обучающихся (БРСО).

БРСО в ходе текущего контроля успеваемости и промежуточной аттестации осуществляется по 100-балльной шкале.

Академический рейтинг обучающегося по дисциплине (модулю) складывается из результатов:

- текущего контроля успеваемости (максимальный текущий рейтинг обучающегося 80 рейтинговых баллов;
- промежуточной аттестации (максимальный рубежный рейтинг обучающегося 20 рейтинговых баллов.

Условия оценки освоения обучающимся дисциплины (модуля) в формате БРСО доводятся преподавателем до сведения обучающихся на первом учебном занятии, а также размещены в свободном доступе в электронной информационно-образовательной среде Университета.

#### **4.2.2. Проведение текущего контроля успеваемости обучающихся по дисциплине (модулю) в соответствии с балльно-рейтинговой системой оценки успеваемости обучающегося**

В течение учебного семестра до промежуточной аттестации на основании утвержденной рабочей программы дисциплины (модуля) формируется текущий рейтинг обучающегося. Текущий рейтинг обучающегося складывается как сумма рейтинговых баллов, полученных им в течение учебного семестра по всем видам учебных занятий по дисциплине (модулю).

В процессе текущего контроля оцениваются следующие действия обучающегося, направленные на освоение компетенций в рамках изучения учебной дисциплины:

- академическая активность (посещаемость учебных занятий, самостоятельное изучение содержания учебной дисциплины в электронной информационно-образовательной среде, соблюдение сроков сдачи практических заданий и текущих контрольных мероприятий и др.);
- выполнение и сдача текущих и итогового практических заданий (эссе, рефераты, творческие задания, кейс-задания, лабораторные работы, расчетные задания и др., активное участие в групповых интерактивных занятиях (дискуссии, WiKi-проекты и др.), защита проектов и др.);
- прохождение рубежей текущего контроля, включая соблюдение графика их прохождения в электронной информационно-образовательной среде.

Для планирования расчета текущего рейтинга обучающегося используются следующие пропорции:

| <b>Вид учебного действия</b>                | <b>Максимальная рейтинговая оценка, баллов</b> |
|---|--|
| академическая активность                    | 10   |
| практические задания                        | 40   |
| <i>из них: текущие практические задания</i> | 20   |
| <i>итоговое практическое задание</i>        | 20   |
| рубежи текущего контроля                    | 30   |
| <b><i>ИТОГО:</i></b>                        | <b>80</b>                                      |

В течение учебного семестра по дисциплине (модулю) обучающимся должен быть накоплен текущий рейтинг не менее 52 рейтинговых баллов (65% от максимального значения текущего рейтинга).

Необходимыми условиями допуска обучающегося к промежуточной аттестации по дисциплине являются положительное прохождение обучающимся не менее 65% рубежей текущего контроля с накоплением не менее 65% максимального рейтингового балла за каждый рубеж текущего контроля и положительное выполнение итогового практического

задания с накоплением не менее 65% максимального рейтингового балла, установленного за итоговое практическое задание.

Невыполнение вышеуказанных условий является текущей академической задолженностью, которая должна быть ликвидирована обучающимся до контрольного мероприятия промежуточной аттестации.

Сведения о наличии у обучающихся текущей академической задолженности, сроках и порядке добора рейтинговых баллов для её ликвидации доводятся до обучающихся педагогическим работником.

В случае неликвидации текущей академической задолженности, педагогический работник обязан во время контрольного мероприятия промежуточной аттестации поставить обучающемуся 0 рейтинговых баллов. В этом случае ликвидация текущей академической задолженности возможна в периоды проведения повторной промежуточной аттестации.

#### **4.2.3. Проведение промежуточной аттестации обучающихся по дисциплине (модулю) в соответствии с балльно-рейтинговой системой оценки успеваемости обучающегося**

Промежуточная аттестация по дисциплине (модулю) проводится в соответствии с Положением о промежуточной аттестации обучающихся по основным профессиональным образовательным программам в Российском государственном социальном университете и Положением о балльно-рейтинговой системе оценки успеваемости обучающихся по основным профессиональным образовательным программам в Российском государственном социальном университете в действующей редакции.

На промежуточную аттестацию отводится 20 рейтинговых баллов.

Ответы обучающегося на контрольном мероприятии промежуточной аттестации оцениваются педагогическим работником по 20 - балльной шкале, а итоговая оценка по дисциплине (модулю) выставляется по системе зачет/не зачет для зачета.

Критерии выставления оценки определяются Положением о балльно-рейтинговой системе оценки успеваемости обучающихся по основным профессиональным образовательным программам высшего образования - программам бакалавриата, программам специалитета, программам магистратуры в Российском государственном социальном университете.

В процессе определения рубежного рейтинга обучающегося используется следующая шкала:

| <b>Рубежный рейтинг</b>        | <b>Критерии оценки освоения обучающимся учебной дисциплины в ходе контрольных мероприятий промежуточной аттестации</b>   |
|--------------------------------|--|
| 19-20<br>рейтинговых<br>баллов | обучающийся глубоко и прочно усвоил программный материал, исчерпывающе, последовательно, грамотно и логически стройно его излагает, тесно увязывает с задачами и будущей деятельностью, не затрудняется с ответом при видоизменении задания, свободно справляется с задачами и практическими заданиями, правильно обосновывает принятые решения, умеет самостоятельно обобщать и излагать материал, не допуская ошибок |
| 16-18<br>рейтинговых<br>баллов | обучающийся твердо знает программный материал, грамотно и по существу излагает его, не допуская существенных неточностей в ответе на вопрос, может правильно применять теоретические положения и владеет необходимыми умениями и навыками при выполнении практических заданий  |

|                                |  |
|--------------------------------|--|
| 13-15<br>рейтинговых<br>баллов | обучающийся освоил основной материал, но не знает отдельных деталей, допускает неточности, недостаточно правильные формулировки, нарушает последовательность в изложении программного материала и испытывает затруднения в выполнении практических заданий |
| 1-12<br>рейтинговых<br>баллов  | обучающийся не знает значительной части программного материала, допускает существенные ошибки, с большими затруднениями выполняет практические задания   |
| 0 рейтинговых<br>баллов        | не аттестован  |

**4.3. Перечень заданий для проведения текущей и промежуточной оценки знаний, умений, навыков и (или) опыта деятельности, характеризующих этапы формирования компетенций**

**4.3.1. Оценочные материалы для проведения текущей аттестации и рубежного контроля, обучающихся по дисциплине (модулю)**

**Перечень вопросов рубежного контроля и текущей аттестации**

| № п/п | Контролируемые разделы дисциплины  | Код контролируемой компетенций | Форма рубежного контроля | Вопросы/задания рубежного контроля   |
|-------|--|--------------------------------|--------------------------|--|
| 1.    | <b>Раздел 1. Понятие, сущность, виды и причины коррупции и история противодействия коррупции</b> | УК-10                          | устный опрос             | <ol style="list-style-type: none"> <li>1. Раскройте понятие, сущность, виды и причины коррупции.</li> <li>2. Назовите социально-экономические последствия коррупции.</li> <li>3. Дайте классификацию коррупционных факторов в зависимости от ее причин.</li> </ol>                               |
| 2.    | <b>Раздел 2. Коррупция как часть теневых экономических отношений</b>                             | УК-10                          | устный опрос             | <ol style="list-style-type: none"> <li>1. Охарактеризуйте коррупцию как часть теневых экономических отношений.</li> <li>2. Перечислите факторы, способствующие развитию теневой экономики: социальные, финансово-экономические, правовые, административные, общественно-политические.</li> </ol> |
| 3.    | <b>Раздел 3. Правовые основы противодействия коррупции</b>                                       | УК-11                          | устный опрос             | <ol style="list-style-type: none"> <li>1. Раскройте становление коррупционных отношений в истории Российского общества.</li> </ol>   |

|    |  |       |              |  |
|----|--|-------|--------------|--|
|    |  |       |              | <ol style="list-style-type: none"> <li>2. Раскройте предпосылки, особенности и тенденции развития международного сотрудничества в сфере противодействия коррупции.</li> <li>3. Проанализируйте зарождение, совершенствование нормативной правовой базы, регулирующей противодействие коррупции.</li> <li>4. Перечислите международные антикоррупционные стандарты, нормативные правовые акты.</li> <li>5. Охарактеризуйте нормативно-правовую основу противодействия коррупции.</li> <li>6. Раскройте содержание и значение Федерального закона от 25 декабря 2008 г. № 273-ФЗ «О противодействии коррупции».</li> </ol> |
| 4. | <b>Раздел 4.<br/>Организация и основные направления противодействия коррупционной преступности</b> | УК-10 | устный опрос | <ol style="list-style-type: none"> <li>1. Охарактеризуйте виды и формы юридической ответственности за нарушение антикоррупционного законодательства.</li> <li>2. Проанализируйте ведомственные нормативные акты по вопросам противодействия коррупции.</li> <li>3. Определите понятие и признаки коррупционного преступления.</li> <li>4. Раскройте признаки и уголовно-правовая характеристика субъекта коррупционного преступления.</li> <li>5. Дайте общую характеристику коррупционных преступлений в сфере</li> </ol>   |

|    |  |       |              |   |
|----|--|-------|--------------|---|
|    |  |       |              | государственной и муниципальной службы.   |
| 5. | <b>Раздел 5.<br/>Криминологическая характеристика коррупционной преступности</b> | УК-11 | устный опрос | <ol style="list-style-type: none"> <li>1. Раскройте уголовно-правовую характеристику злоупотребления должностными полномочиями (ст. 285 УК РФ) и его специальных видов.</li> <li>2. Раскройте уголовно-правовую характеристику получения взятки (ст. 290 УК РФ).</li> <li>3. Раскройте уголовно-правовую характеристику дачи взятки (ст. 291 УК РФ).</li> <li>4. Раскройте уголовно-правовую характеристику посредничества во взяточничестве (ст. 291.1 УК РФ).</li> <li>5. Раскройте уголовно-правовую характеристику мелкого взяточничества (ст. 291.2 УК РФ).</li> <li>6. Раскройте уголовно-правовую характеристику коммерческого подкупа (ст. 204 УК РФ).</li> <li>7. Раскройте уголовно-правовую характеристику служебного подлога (ст. 292 УК РФ).</li> <li>8. Раскройте уголовно-правовую характеристику нецелевого расходования бюджетных средств, средств государственных внебюджетных фондов (ст.</li> </ol> |



|    |  |       |              |   |
|----|--|-------|--------------|---|
|    |  |       |              | 285.1, 285.2 УК РФ).<br><br>9. Раскройте уголовно-правовую характеристику незаконного участия в предпринимательской деятельности (ст. 289 УК РФ).   |
| 6. | <b>Раздел 6.<br/>Международное сотрудничество Российской Федерации в области противодействия коррупции</b> | УК-10 | устный опрос | 1. Предпосылки, особенности и тенденции развития международного сотрудничества в сфере противодействия коррупции.<br><br>2. Анализ зарождения, совершенствование нормативной правовой базы, регулирующей противодействие коррупции.<br><br>3. Международные антикоррупционные стандарты, нормативные правовые акты противодействия коррупции. |

**4.3.2. Оценочные материалы для проведения промежуточной аттестации обучающихся по дисциплине (модулю)**

**Вопросы/задания для проведения промежуточной аттестации обучающихся по дисциплине (модулю)**

| <b>Коды контролируемой компетенций</b> | <b>Вопросы /задания</b>   |
|--|---|
| УК-10                                  | <ol style="list-style-type: none"><li>1. Раскройте понятие, сущность, виды и причины коррупции.</li><li>2. Назовите социально-экономические последствия коррупции.</li><li>3. Дайте классификацию коррупционных факторов в зависимости от ее причин.</li><li>4. Охарактеризуйте коррупцию как часть теневых экономических отношений.</li><li>5. Перечислите факторы, способствующие развитию теневой экономики: социальные, финансово-экономические, правовые, административные, общественно-политические.</li><li>6. Раскройте становление коррупционных отношений в истории Российского общества.</li><li>7. Раскройте предпосылки, особенности и тенденции развития международного сотрудничества в сфере противодействия коррупции.</li><li>8. Проанализируйте зарождение, совершенствование нормативной правовой базы, регулирующей противодействие коррупции.</li><li>9. Перечислите международные антикоррупционные стандарты, нормативные правовые акты.</li><li>10. Охарактеризуйте нормативно-правовую основу противодействия коррупции.</li><li>11. Раскройте содержание и значение Федерального закона от 25 декабря 2008 г. № 273-ФЗ «О противодействии коррупции».</li><li>12. Раскройте национальный план противодействия коррупции: его содержание и значение.</li><li>13. Проанализируйте нормы трудового законодательства в сфере противодействия коррупции.</li><li>14. Опишите нормы гражданского</li></ol> |

|       |  |
|-------|--|
|       | <p>законодательства и предупреждение коррупции.</p> <p>15. Раскройте административно-правовые антикоррупционные нормы.</p> <p>16. Охарактеризуйте виды и формы юридической ответственности за нарушение антикоррупционного законодательства.</p> <p>17. Проанализируйте ведомственные нормативные акты по вопросам противодействия коррупции.</p> <p>18. Определите понятие и признаки коррупционного преступления.</p> <p>19. Раскройте признаки и уголовно-правовая характеристика субъекта коррупционного преступления.</p> <p>20. Дайте общую характеристику коррупционных преступлений в сфере государственной и муниципальной службы.</p>  |
| УК-11 | <p>1. Раскройте уголовно-правовую характеристику злоупотребления должностными полномочиями (ст. 285 УК РФ) и его специальных видов.</p> <p>2. Раскройте уголовно-правовую характеристику получения взятки (ст. 290 УК РФ).</p> <p>3. Раскройте уголовно-правовую характеристику дачи взятки (ст. 291 УК РФ).</p> <p>4. Раскройте уголовно-правовую характеристику посредничества во взяточничестве (ст. 291.1 УК РФ).</p> <p>5. Раскройте уголовно-правовую характеристику мелкого взяточничества (ст. 291.2 УК РФ).</p> <p>6. Раскройте уголовно-правовую характеристику коммерческого подкупа (ст. 204 УК РФ).</p> <p>7. Раскройте уголовно-правовую характеристику служебного подлога (ст. 292 УК РФ).</p> <p>8. Раскройте уголовно-правовую характеристику нецелевого расходования бюджетных средств, средств государственных внебюджетных фондов (ст. 285.1, 285.2 УК РФ).</p> <p>9. Раскройте уголовно-правовую характеристику незаконного участия в предпринимательской деятельности (ст. 289 УК РФ).</p> <p>10. Определите уровень и причины латентности коррупционных</p> |

|  |   |
|--|---|
|  | <p>преступлений.</p> <p>11. Перечислите и охарактеризуйте меры предупреждения коррупционной преступности.</p> <p>12. Определите понятие и формы проявления конфликта интересов на государственной службе.</p> <p>13. Определите причины и условия, способствующие возникновению конфликта интересов, предложите меры по их устранению.</p> <p>14. Проанализируйте типовые ситуации конфликта интересов на государственной службе.</p> <p>15. Предложите меры по выявлению и устранению причин и условий, способствующих возникновению конфликта интересов на государственной службе.</p> <p>16. Опишите процедуру урегулирования конфликта интересов.</p> <p>17. Раскройте основные формы проявления коррупции в системе государственной службы.</p> <p>18. Опишите содержание и порядок заполнения справок о доходах, расходах, об имуществе и обязательствах имущественного характера.</p> <p>19. Проанализируйте процесс организации представления государственными служащими сведений о доходах, расходах, об имуществе и обязательствах имущественного характера.</p> <p>20. Определите организацию выполнения требований Федерального закона от 3 декабря 2012 г. № 230-ФЗ «О контроле за соответствием расходов лиц, замещающих государственные должности, и иных лиц их доходам».</p> |
|--|---|

## **РАЗДЕЛ 5. УСЛОВИЯ РЕАЛИЗАЦИИ ДИСЦИПЛИНЫ (МОДУЛЯ)**

### **5.1. Перечень основной и дополнительной учебной литературы для освоения дисциплины (модуля)**

#### **5.1.1. Основная литература**

4. Амиантова, И. С. Противодействие коррупции : учебное пособие для вузов / И. С. Амиантова. — Москва : Издательство Юрайт, 2022. — 149 с. — (Высшее образование). — ISBN 978-5-534-13238-0. — Текст : электронный // Образовательная платформа Юрайт [сайт]. — URL: <https://urait.ru/bcode/497457> (дата обращения: 02.11.2023).

5. Гладких, В. И. Противодействие коррупции на государственной службе : учебное пособие для вузов / В. И. Гладких, В. М. Алиев, В. Г. Степанов-Егиянц. — 2-е изд., перераб. и доп. — Москва : Издательство Юрайт, 2022. — 207 с. — (Высшее образование). — ISBN 978-5-534-09787-0. — Текст : электронный // Образовательная платформа Юрайт [сайт]. — URL: <https://urait.ru/bcode/493903> (дата обращения: 02.11.2023).
6. Куракин, А. В. Противодействие коррупции посредством применения мер дисциплинарного характера : учебное пособие для вузов / А. В. Куракин, В. Г. Коврова. — Москва : Издательство Юрайт, 2022. — 90 с. — (Высшее образование). — ISBN 978-5-534-12930-4. — Текст : электронный // Образовательная платформа Юрайт [сайт]. — URL: <https://urait.ru/bcode/497557> (дата обращения: 02.11.2023).
7. Правовые основы противодействия коррупции : учебник и практикум для вузов / А. И. Землин, О. М. Землина, В. М. Корякин, В. В. Козлов ; под общей редакцией А. И. Землина. — Москва : Издательство Юрайт, 2022. — 197 с. — (Высшее образование). — ISBN 978-5-534-09254-7. — Текст : электронный // Образовательная платформа Юрайт [сайт]. — URL: <https://urait.ru/bcode/494730> (дата обращения: 02.11.2023).
8. Противодействие коррупции : учебник и практикум для вузов / И. В. Левакин, Е. В. Охотский, И. Е. Охотский, М. В. Шедий ; под общей редакцией Е. В. Охотского. — 3-е изд. — Москва : Издательство Юрайт, 2022. — 427 с. — (Высшее образование). — ISBN 978-5-534-06725-5. — Текст : электронный // Образовательная платформа Юрайт [сайт]. — URL: <https://urait.ru/bcode/489752> (дата обращения: 02.11.2023).

### 5.1.2. Дополнительная литература

1. Амара, М. И. Противодействие коррупции в Российской Федерации. Библиография (1991—2016 гг. ) / М. И. Амара, Ю. А. Нисневич, Е. А. Панфилова. — Москва : Издательство Юрайт, 2022. — 284 с. — (Высшее образование). — ISBN 978-5-534-04958-9. — Текст : электронный // Образовательная платформа Юрайт [сайт]. — URL: <https://urait.ru/bcode/506929> (дата обращения: 02.11.2023).
2. Ванновская, О. В. Психология коррупционного поведения государственных служащих : монография / О. В. Ванновская. — 2-е изд., стер. — Москва : Издательство Юрайт, 2022. — 251 с. — (Актуальные монографии). — ISBN 978-5-534-06492-6. — Текст : электронный // Образовательная платформа Юрайт [сайт]. — URL: <https://urait.ru/bcode/492154> (дата обращения: 02.11.2023).
3. Годунов И.В., Николаев С.М. Теоретическое обоснование профессиональной подготовки студентов-юристов к антикоррупционной деятельности // Юридическая мысль. — 2019. — № 2-3 (112-113). — С. 39–44.
4. Годунов И.В., Николаев С.М. Подготовка студентов-юристов к антикоррупционной деятельности // В сборнике: Противодействие коррупционной преступности: проблемы и пути решения. материалы международных научно-практических круглых столов, проведенных в БФУ им. И. Канта. Под редакцией Т.С. Волчецкой, А.В. Куликова. — 2020. — С. 172–176.
5. Дедюхин К.Г., Иванов О.Н., Пароходова К.С. Правовые основы противодействия коррупции в зарубежных странах // В сборнике: Правотворчество и правоприменение в современных условиях: вопросы теории и практики. Сборник научных статей по результатам научно-практической конференции. — Ижевск, 2021. — С. 60–66.
6. Павлов П.В., Годунов И.В., Защитина Е.К. Антикоррупционное образование и просвещение как фактор, способствующий увеличению инвестиционной привлекательности страны // Национальная безопасность / nota bene. — 2021. — № 1. — С. 49–56.

7. Годунов И.В., Филатова Е.В. Антикрупционное просвещение в условиях цифровой трансформации // Управление в экономических и социальных системах. – 2021. – № 3 (9). – С. 27–32.
8. Кабанов, П. А. Антикрупционное процессуальное законодательство субъектов Российской Федерации : монография / П. А. Кабанов, Г. И. Райков, Д. К. Чирков. — Москва : Издательство Юрайт, 2022. — 194 с. — (Актуальные монографии). — ISBN 978-5-534-13428-5. — Текст : электронный // Образовательная платформа Юрайт [сайт]. — URL: <https://urait.ru/bcode/497533> (дата обращения: 02.11.2023).
9. Ледащев С.В., Лёвкин Ю.Д. Об отдельных направлениях антикрупционного образования (в свете Национального плана противодействия кррупции на 2021-2024 годы) // Ученые записки. – 2021. – № 4 (40). – С. 56–58.
10. Лобзов Г.П., Литвинов А.С. Особенности дисциплинарного производство по делам о нарушении законодательства о противодействии кррупции // Вопросы российского и международного права. – 2021. – Т. 11. – № 7А. – С. 25–30.
11. Месилов М.А., Чепурова С.В. Организационно-правовые меры противодействия кррупции в сфере спорта // Аллея науки. – 2021. – Т. 2. – № 5 (56). – С. 11–17.
12. Минблеев А.В., Евсиков К.С. Информационные технологии противодействия кррупции // Журнал Сибирского федерального университета. Серия: Гуманитарные науки. – 2021. – Т. 14. – № 11. – С. 1674–1689.
13. Нисневич, Ю. А. Политика и кррупция: кррупция как фактор мирового политического процесса : монография / Ю. А. Нисневич. — Москва : Издательство Юрайт, 2022. — 240 с. — (Актуальные монографии). — ISBN 978-5-534-04729-5. — Текст : электронный // Образовательная платформа Юрайт [сайт]. — URL: <https://urait.ru/bcode/492793> (дата обращения: 02.11.2023).
14. Рашева Н.Ю. Роль общественного контроля как меры противодействия кррупции // Вопросы российского и международного права. – 2022. – Т. 12. – № 1А. – С. 266–283.
15. Решетников, М. М. Психология кррупции. Утопия и антиутопия : монография / М. М. Решетников. — 2-е изд. — Москва : Издательство Юрайт, 2022. — 101 с. — (Актуальные монографии). — ISBN 978-5-534-09868-6. — Текст : электронный // Образовательная платформа Юрайт [сайт]. — URL: <https://urait.ru/bcode/493466> (дата обращения: 02.11.2023).
16. Роберт И.В., Годунов И.В. Подготовка педагогических кадров в области антикрупционного образования и просвещения в условиях цифровой трансформации // В книге: Инновационные процессы в высшем и профессиональном образовании и профессиональном обучении. Коллективная монография. Авторы-составители: Е.Н. Геворкян, Н.Д. Подуфалов, М.Н. Стриханов. – Москва, 2021. – С. 210–219.
17. Сафонов В.Н., Агаев Г.А.О. К вопросу о системности противодействия кррупции // В сборнике: Научная сессия ГУАП: Гуманитарные науки. Сборник докладов Научной сессии. – Санкт-Петербург, 2022. – С. 165–168.
18. Скляр Е.М., Пономарев А.В. Контроль за исполнением международно-правовых обязательств государств в сфере противодействия кррупции: проблемы корректности индекса восприятия кррупции // Modern Science. – 2022. – № 6-1. – С. 243–247.
19. Стефашкин Н.С. Управление кррупционными рисками. деловая этика и противодействие кррупции // Теория права и межгосударственных отношений. – 2021. – Т. 2. – № 5 (17). – С. 255–265.

20. Суфьянова Ю.З. Нормативно-правовое регулирование противодействия коррупции в системе муниципальной службы на федеральном уровне // Инновации. Наука. Образование. – 2021. – № 46. – С. 469–480.
21. Файзулина В.А., Попова Д.Д., Пшеничный В.А. Роль политических элит в вопросе противодействия коррупции // Академия педагогических идей Новация. Серия: Студенческий научный вестник. – 2021. – № 10. – С. 36–41.
22. Шереги, Ф. Э. Социология девиации : монография / Ф. Э. Шереги. — 2-е изд., испр. и доп. — Москва : Издательство Юрайт, 2022. — 332 с. — (Актуальные монографии). — ISBN 978-5-534-10812-5. — Текст : электронный // Образовательная платформа Юрайт [сайт]. — URL: <https://urait.ru/bcode/492967> (дата обращения: 02.11.2023).

### 5.2 Перечень ресурсов информационно-коммуникационной сети «Интернет», необходимых для освоения дисциплины (модуля)

| № № | Название электронного ресурса              | Описание электронного ресурса  | Используемый для работы адрес                                     |
|-----|--|--|---|
| 1.  | ЭБС «Университетская библиотека онлайн»    | Электронная библиотека, обеспечивающая доступ высших и средних учебных заведений, публичных библиотек и корпоративных пользователей к наиболее востребованным материалам по всем отраслям знаний от ведущих российских издательств | <a href="http://biblioclub.ru/">http://biblioclub.ru/</a>         |
| 2.  | Научная электронная библиотека eLIBRARY.ru | Крупнейший российский информационно-аналитический портал в области науки, технологии, медицины и образования, содержащий рефераты и полные тексты более 34 млн научных публикаций и патентов                                       | <a href="http://elibrary.ru/">http://elibrary.ru/</a>             |
| 3.  | Образовательная платформа Юрайт            | Электронно-библиотечная система для ВУЗов, ССУЗов, обеспечивающая доступ к учебникам, учебной и методической литературе по различным дисциплинам.  | <a href="https://urait.ru/">https://urait.ru/</a>                 |
| 4.  | База данных "EastView"                     | Полнотекстовая база данных периодических изданий   | <a href="https://dlib.eastview.com">https://dlib.eastview.com</a> |
| 5.  | Электронная библиотека "Grebennikon"       | Библиотека предоставляет доступ более чем к 30 журналам, выпускаемых Издательским домом "Гребенников".   | <a href="https://grebennikon.ru/">https://grebennikon.ru/</a>     |

### 5.3 Методические указания для обучающихся по освоению дисциплины (модуля)

Освоение обучающимся дисциплины (модуля) предполагает изучение материалов дисциплины (модуля) на аудиторных занятиях и в ходе самостоятельной работы. Аудиторные занятия проходят в форме лекций, семинаров, практических занятий.

При подготовке к аудиторным занятиям необходимо помнить особенности каждой формы его проведения.

Подготовка к учебному занятию лекционного типа заключается в следующем.

С целью обеспечения успешного обучения обучающийся должен готовиться к лекции, поскольку она является важнейшей формой организации учебного процесса, поскольку:

- знакомит с новым учебным материалом;

- разъясняет учебные элементы, трудные для понимания;
- систематизирует учебный материал;
- ориентирует в учебном процессе.

С этой целью:

- внимательно прочитайте материал предыдущей лекции;
- ознакомьтесь с учебным материалом по учебнику и учебным пособиям с темой прочитанной лекции;
- внесите дополнения к полученным ранее знаниям по теме лекции на полях лекционной тетради;
- запишите возможные вопросы, которые вы зададите лектору на лекции по материалу изученной лекции;
- постарайтесь уяснить место изучаемой темы в своей подготовке;
- узнайте тему предстоящей лекции (по тематическому плану, по информации лектора) и запишите информацию, которой вы владеете по данному вопросу.

Подготовка к занятию семинарского типа

При подготовке и работе во время проведения занятий семинарского типа следует обратить внимание на следующие моменты: на процесс предварительной подготовки, на работу во время занятия, обработку полученных результатов, исправление полученных замечаний.

Предварительная подготовка к учебному занятию семинарского типа заключается в изучении теоретического материала в отведенное для самостоятельной работы время, ознакомление с инструктивными материалами с целью осознания задач практического занятия, техники безопасности при работе с приборами, веществами.

Работа во время проведения учебного занятия семинарского типа включает:

- консультирование студентов преподавателями и вспомогательным персоналом с целью предоставления исчерпывающей информации, необходимой для самостоятельного выполнения предложенных преподавателем задач;
- самостоятельное выполнение заданий согласно обозначенной учебной программой тематики.

Обработка, обобщение полученных результатов проводится обучающимися самостоятельно или под руководством преподавателя (в зависимости от степени сложности поставленных задач). В результате оформляется индивидуальный отчет. Подготовленная к сдаче на контроль и оценку работа сдается преподавателю. Форма отчетности может быть письменная, устная или две одновременно. Главным результатом в данном случае служит получение положительной оценки по каждому практическому занятию. Это является необходимым условием при проведении рубежного контроля и допуска к зачету. При получении неудовлетворительных результатов обучающийся имеет право в дополнительное время передать преподавателю работу до проведения промежуточной аттестации.

#### **5.4 Информационно-технологическое обеспечение образовательного процесса по дисциплины (модуля)**



#### 5.4.1. Средства информационных технологий

1. Персональные компьютеры;
2. Средства доступа в Интернет;
3. Проектор.

#### 5.4.2. Лицензионное и свободно распространяемое программное обеспечение, в том числе отечественного производства:

1. Операционная система: Astra Linux SE
2. Пакет офисных программ: LibreOffice
3. Справочная система Консультант+
4. Okular или Acrobat Reader DC
5. Ark или 7-zip
6. User Gate
7. TrueConf (client)

#### 5.4.3. Информационные справочные системы и профессиональные базы данных

| № № | Название электронного ресурса              | Описание электронного ресурса  | Используемый для работы адрес                                     |
|-----|--|--|---|
| 1.  | ЭБС «Университетская библиотека онлайн»    | Электронная библиотека, обеспечивающая доступ высших и средних учебных заведений, публичных библиотек и корпоративных пользователей к наиболее востребованным материалам по всем отраслям знаний от ведущих российских издательств | <a href="http://biblioclub.ru/">http://biblioclub.ru/</a>         |
| 2.  | Научная электронная библиотека eLIBRARY.ru | Крупнейший российский информационно-аналитический портал в области науки, технологии, медицины и образования, содержащий рефераты и полные тексты более 34 млн научных публикаций и патентов                                       | <a href="http://elibrary.ru/">http://elibrary.ru/</a>             |
| 3.  | Образовательная платформа Юрайт            | Электронно-библиотечная система для ВУЗов, ССУЗов, обеспечивающая доступ к учебникам, учебной и методической литературе по различным дисциплинам.  | <a href="https://urait.ru/">https://urait.ru/</a>                 |
| 4.  | База данных "EastView"                     | Полнотекстовая база данных периодических изданий   | <a href="https://dlib.eastview.com">https://dlib.eastview.com</a> |
| 5.  | Электронная библиотека "Grebennikon"       | Библиотека предоставляет доступ более чем к 30 журналам, выпускаемых Издательским домом "Гребенников".   | <a href="https://grebennikon.ru/">https://grebennikon.ru/</a>     |

#### 5.5. Материально-техническое обеспечение образовательного процесса по дисциплине (модулю)

Для изучения дисциплины (модуля) используются:

**Учебная аудитория для занятий лекционного типа** оснащена специализированной мебелью (стол для преподавателя, парты, стулья, доска для написания мелом); техническими средствами обучения (видеопроjectionное оборудование, средства звуковоспроизведения, экран и имеющие выход в сеть Интернет).

**Учебная аудитория для занятий семинарского типа:** оснащена специализированной мебелью (стол для преподавателя, парты, стулья, доска для написания мелом); техническими

средствами обучения (видеопроекционное оборудование, средства звуковоспроизведения, экран и имеющие выход в сеть Интернет).

**Помещения для самостоятельной работы обучающихся:** оснащены специализированной мебелью (парты, стулья) техническими средствами обучения (персональные компьютеры с доступом в сеть Интернет и обеспечением доступа в электронно-информационную среду университета, программным обеспечением).

### **5.6. Образовательные технологии**

При реализации дисциплины (модуля) применяются различные образовательные технологии, в том числе технологии электронного обучения.

Освоение дисциплины (модуля) предусматривает использование в учебном процессе активных и интерактивных форм проведения учебных занятий в форме деловых и ролевых игр, разбор конкретных ситуаций, психологические и иные тренинги в сочетании с внеаудиторной работой с целью формирования и развития **профессиональных** навыков обучающихся.

При освоении дисциплины (модуля) предусмотрено применением электронного обучения и дистанционных образовательных технологий.

Учебные часы дисциплины (модуля) предусматривают классическую контактную работу преподавателя с обучающимся в аудитории и контактную работу посредством электронной информационно-образовательной среды в синхронном и асинхронном режиме (вне аудитории) посредством применения возможностей компьютерных технологий (электронная почта, электронный учебник, тестирование, вебинар, видеофильм, презентация, форум и др.).

В рамках дисциплины (модуля) предусмотрены встречи с руководителями и работниками организаций, деятельность которых связана с *направленностью* реализуемой основной профессиональной образовательной программы.

## ЛИСТ РЕГИСТРАЦИИ ИЗМЕНЕНИЙ

| №<br>п/п | Содержание изменения   | Реквизиты<br>документа<br>об утверждении<br>изменения                             | Дата<br>введения<br>изменения |
|----------|--|---|-------------------------------|
| 1.       | Утверждена и введена в действие решением Ученого совета факультета на основании Федерального государственного образовательного стандарта высшего образования по направлению подготовки 38.03.04 Государственное и муниципальное управление (уровень бакалавриата), утвержденным приказом Министерства науки и высшего образования Российской Федерации от 13.08.2020 №1016 | Протокол заседания Ученого совета факультета №_9_ от «_26_»_апреля_2023 года      | 01.09.2023                    |
| 2.       | *  | Протокол заседания Ученого совета факультета № _____ от «_____» _____ 20____ года | ____.____.____                |
| 3.       | *  | Протокол заседания Ученого совета факультета № _____ от «_____» _____ 20____ года | ____.____.____                |



Министерство науки и высшего образования Российской Федерации  
Федеральное государственное бюджетное образовательное учреждение  
высшего образования  
«Российский государственный социальный университет»

УТВЕРЖДАЮ

Декан факультета экономики и  
управления  
Солодуха П.В.

---

\_26\_ \_апреля\_ 2023\_ г

**РАБОЧАЯ ПРОГРАММА ДИСЦИПЛИНЫ (МОДУЛЯ)**

***ФИЛОСОФИЯ***

**Направление подготовки**

***«38.03.04 Государственное и муниципальное управление»***

**Направленность**

***«Управление развитием территорий»***

**ОБРАЗОВАТЕЛЬНАЯ ПРОГРАММА ВЫСШЕГО ОБРАЗОВАНИЯ - ПРОГРАММА  
БАКАЛАВРИАТА**

**Форма обучения**

***очно-заочная***

Москва 2023

Рабочая программа дисциплины (модуля) «Философия» разработана на основании федерального государственного образовательного стандарта высшего образования – бакалавриата по направлению подготовки 38.03.04 Государственное и муниципальное управление, утвержденного приказом Министерства науки и высшего образования Российской Федерации от 13.08.2020 №1016, учебного плана по основной профессиональной образовательной программе высшего образования - программы бакалавриата по направлению подготовки 38.03.04 Государственное и муниципальное управление (далее – «ОПОП»).

Рабочая программа дисциплины (модуля) разработана рабочей группой в составе:  
доктор философских наук, профессор И.М.Меликов  
кандидат философских, доцент А.В.Суслов  
кандидат философских наук Р.В.Васюков

Руководитель основной  
профессиональной  
образовательной программы



д.филос.н.,  
профессор  
И.М.Меликов

---

(подпись)

Рабочая программа дисциплины (модуля) обсуждена и утверждена на заседании кафедры комплекса гуманитарных дисциплин  
Протокол № 8 от « 30 » марта 2023 года.

Заведующий кафедрой  
комплекса гуманитарных  
дисциплин (субъект-субъектные  
отношения)



И.М. Меликов

---

(подпись)

## СОДЕРЖАНИЕ

|   |    |
|---|----|
| РАЗДЕЛ 1. ПАСПОРТ РАБОЧЕЙ ПРОГРАММЫ ДИСЦИПЛИНЫ (МОДУЛЯ) .....   | 4  |
| 1.1 Цель и задачи дисциплины (модуля).....  | 4  |
| 1.2 Планируемые результаты обучения по дисциплине (модулю) в рамках планируемых результатов освоения основной профессиональной образовательной программы высшего образования – программы бакалавриата соотнесенные с установленными индикаторами достижения компетенций | 4  |
| РАЗДЕЛ 2. СТРУКТУРА И СОДЕРЖАНИЕ ДИСЦИПЛИНЫ (МОДУЛЯ).....   | 6  |
| 2.1 Объем дисциплины (модуля), включая контактную работу обучающегося с педагогическими работниками и самостоятельную работу обучающегося .....   | 6  |
| 2.2. Учебно-тематический план дисциплины (модуля) .....   | 6  |
| 2.3. Содержание дисциплины (модуля).....  | 8  |
| РАЗДЕЛ 3. УЧЕБНО-МЕТОДИЧЕСКОЕ ОБЕСПЕЧЕНИЕ САМОСТОЯТЕЛЬНОЙ РАБОТЫ ОБУЧАЮЩИХСЯ ПО ДИСЦИПЛИНЕ(МОДУЛЮ) .....  | 15 |
| 3.1. Виды самостоятельной работы обучающихся по дисциплине (модулю) .....   | 15 |
| 3.2 Задания для самостоятельной работы .....  | 16 |
| 3.3. Методические указания к самостоятельной работе по дисциплине (модулю) .....  | 20 |
| РАЗДЕЛ 4. ФОНД ОЦЕНОЧНЫХ СРЕДСТВ ДЛЯ ПРОВЕДЕНИЯ ПРОМЕЖУТОЧНОЙ АТТЕСТАЦИИ ОБУЧАЮЩИХСЯ ПО ДИСЦИПЛИНЕ (МОДУЛЮ) .....   | 22 |
| 4.1. Форма промежуточной аттестации обучающегося по дисциплине (модулю) .....   | 22 |
| 4.2. Оценочные материалы, определяющие процедуры оценивания знаний, умений, навыков и (или) опыта деятельности, характеризующих этапы формирования компетенций .....  | 22 |
| 4.2.1. Организационные основы применения балльно-рейтинговой системы оценки успеваемости обучающихся по дисциплине (модулю).....  | 22 |
| 4.2.2. Проведение текущего контроля успеваемости обучающихся по дисциплине (модулю) в соответствии с балльно-рейтинговой системой оценки успеваемости обучающегося.....   | 22 |
| 4.3. Перечень заданий для проведения текущей и промежуточной оценки знаний, умений, навыков и (или) опыта деятельности, характеризующих этапы формирования компетенций.....   | 24 |
| 4.3.1. Оценочные материалы для проведения текущей аттестации и рубежного контроля, обучающихся по дисциплине (модулю) .....   | 24 |
| РАЗДЕЛ 5. УСЛОВИЯ РЕАЛИЗАЦИИ ДИСЦИПЛИНЫ (МОДУЛЯ) .....  | 27 |
| 5.1. Перечень основной и дополнительной учебной литературы для освоения дисциплины (модуля) .   | 27 |
| 5.2. Перечень ресурсов информационно-коммуникационной сети «Интернет», необходимых для освоения учебной дисциплины (модуля).....  | 28 |
| 5.3 Методические указания для обучающихся по освоению дисциплины (модуля).....  | 29 |
| 5.4 Информационно-технологическое обеспечение образовательного процесса по дисциплины (модуля) .....  | 31 |
| 5.5 Материально-техническое обеспечение образовательного процесса по дисциплине (модулю).....   | 32 |
| 5.6 Образовательные технологии.....   | 32 |
| ЛИСТ РЕГИСТРАЦИИ ИЗМЕНЕНИЙ.....   | 33 |

## РАЗДЕЛ 1. ПАСПОРТ РАБОЧЕЙ ПРОГРАММЫ ДИСЦИПЛИНЫ (МОДУЛЯ)

### 1.1 Цель и задачи дисциплины (модуля)

Цель учебной дисциплины (модуля) «Философия» заключается в получении обучающимися теоретических знаний об основах философии с последующим применением в профессиональной сфере и практических навыков по работе с оригинальными и адаптированными философскими текстами, а также развитие навыков критического восприятия и оценки источников информации, умение логично формулировать, излагать и отстаивать собственное видение проблем и способов их разрешения; овладение приемами ведения дискуссии, полемики, диалога.

#### Задачи учебной дисциплины(модуля):

- формирование знаний об истории возникновения, развитии и современном состоянии философской проблематики, ее методологической и мировоззренческой значимости для становления молодого специалиста, т.е. формирование философской культуры будущего специалиста на основе обширного исторического и современного материала, анализа постановки и решения - вечных философских проблем человечества;

- формирование представления о специфике философии как способе познания и духовного освоения мира, об основных разделах современного философского знания, философских проблемах и методах их исследования;

- овладение базовыми принципами и приемами философского познания; введение в круг философских проблем, связанных с областью будущей профессиональной деятельности.

- развитие творческого мышления, самостоятельности суждений, умения логически мыслить, вести научные дискуссии; вырабатывать навыки работы с учебной и научной литературой, а также с другими источниками информации.

### 1.2 Планируемые результаты обучения по дисциплине (модулю) в рамках планируемых результатов освоения основной профессиональной образовательной программы высшего образования – программы бакалавриата соотнесенные с установленными индикаторами достижения компетенций

Процесс освоения дисциплины (модуля) направлен на формирование у обучающихся следующих компетенций: УК-1, УК-5, УК-6, в соответствии с основной профессиональной образовательной программой В результате освоения дисциплины (модуля) обучающийся должен демонстрировать следующие результаты:

| Категория компетенций | Код компетенции | Формулировка компетенции   | Код и наименование индикатора достижения компетенции   | Результаты обучения   |
|-----------------------|-----------------|--|--|---|
|                       | УК-5            | Способен воспринимать межкультурное разнообразие общества в социально- | УК-5.1 Понимает многообразие культур и цивилизаций в их взаимодействии, закономерности и этапы развития духовной и | <i>Знать:</i> закономерности и особенности социально-исторического развития различных культур в этическом и философском контексте |

|  |              |   |   |  |
|--|--------------|---|---|--|
|  |              | историческом, этическом и философском контекстах  | материальной культуры народов мира, основные подходы к изучению культурных явлений. <b>УК-5.2.</b> Понимает необходимость восприятия и учета межкультурного разнообразия общества в социально-историческом, этическом и философском контекстах.<br><b>УК-5.3.</b> Выделяет и анализирует особенности межкультурного взаимодействия, обусловленные различием этических, религиозных и ценностных систем. | <p><i>Уметь:</i> понимать и воспринимать разнообразие общества в социально-историческом, этическом и философском контекстах.</p> <p><i>Владеть:</i> методами адекватного восприятия межкультурного <b>разнообразия общества в социально-историческом, этическом и философском контекстах.</b></p>  |
|  | <b>УК-1.</b> | Способен осуществлять поиск, критический анализ и синтез информации, применять системный подход для решения поставленных задач              | <p><b>УК-1.1.</b> Находит и критически оценивает информацию, необходимую для решения задачи.</p> <p><b>УК-1.2.</b> Предлагает различные варианты решения задачи, оценивая их последствия на основе синтеза и критического анализа информации.</p> <p><b>УК-1.3.</b> Выбирает оптимальный вариант решения задачи, аргументируя свой выбор.</p>   | <p><i>Знать:</i> основы теории критического мышления, методы и принципы системного подхода</p> <p><i>Уметь:</i> грамотно и аргументировано отстаивать свою точку зрения, принимать решения в условиях неопределённости</p> <p><i>Владеть:</i> практическими навыками поиска, анализа и синтеза информации</p>  |
|  | <b>УК-6.</b> | Способен управлять своим временем, выстраивать и реализовывать траекторию саморазвития на основе принципов образования в течение всей жизни | <p><b>УК-6.1.</b> Объективно оценивает временные ресурсы и ограничения и эффективно использует эти ресурсы для достижения поставленных целей.</p> <p><b>УК-6.2.</b> Выстраивает и реализует персональную траекторию непрерывного образования и саморазвития.</p>  | <p><i>Знать:</i> основы планирования профессиональной траектории с учетом особенностей своей профессиональной деятельности и специфики рынка труда</p> <p><i>Уметь:</i> планировать самостоятельную деятельность в решении профессиональных задач.</p> <p><i>Владеть:</i> навыками выявления стимулов для саморазвития и определения целей профессионального роста</p> |



## РАЗДЕЛ 2. СТРУКТУРА И СОДЕРЖАНИЕ ДИСЦИПЛИНЫ (МОДУЛЯ)

2.1 Объем дисциплины (модуля), включая контактную работу обучающегося с педагогическими работниками и самостоятельную работу обучающегося

Общая трудоемкость дисциплины (модуля) составляет 4 зачетные единицы.

### Очно-заочная форма обучения

| Вид учебной работы   | Всего часов | Семестры  |           |   |   |
|--|-------------|-----------|-----------|---|---|
|  |             | 1         | 2         |   |   |
| <b>Контактная работа обучающихся с педагогическими работниками</b> | <b>50</b>   | <b>24</b> | <b>26</b> | - | - |
| Учебные занятия лекционного типа                                   | 32          | 16        | 16        | - | - |
| <i>из них: в форме практической подготовки</i>                     | -           | -         | -         | - | - |
| Практические занятия   | 16          | 8         | 8         | - | - |
| <i>из них: в форме практической подготовки</i>                     | -           | -         | -         | - | - |
| Лабораторные занятия   | -           | -         | -         | - | - |
| <i>из них: в форме практической подготовки</i>                     | -           | -         | -         | - | - |
| Иная контактная работа   | -           | -         | -         | - | - |
| <i>из них: в форме практической подготовки</i>                     | -           | -         | -         | - | - |
| Консультации   | 2           | -         | 2         |   |   |
| <b>Самостоятельная работа обучающихся</b>                          | <b>67</b>   | <b>39</b> | <b>28</b> | - | - |
| <b>Контроль промежуточной аттестации</b>                           | <b>27</b>   | <b>9</b>  | <b>18</b> | - | - |
| Форма промежуточной аттестации                                     | -           | зачет     | экзамен   | - | - |
| <b>ОБЪЕМ ДИСЦИПЛИНЫ (МОДУЛЯ) В ЧАСАХ</b>                           | <b>144</b>  | <b>72</b> | <b>72</b> | - | - |

### 2.2. Учебно-тематический план дисциплины (модуля)

#### Очно-заочной формы обучения

| Раздел, тема | Виды учебной работы, академических часов |                        |   |                    |                                    |                      |                        |
|--------------|--|------------------------|---|--------------------|------------------------------------|----------------------|------------------------|
|              | Всего                                    | Самостоятельная работа | Контактная работа обучающихся с педагогическими работниками |                    |                                    |                      | Иная контактная работа |
|              |  |                        | Всего   | Лекционные занятия | Семинарские / практические занятия | Лабораторные занятия |                        |
|              |  |                        |   |                    |                                    |                      |                        |

|   |           |           |           |           |          |          |          | <b>Всего</b> | <b>Практическая<br/>подготовка</b> |
|---|-----------|-----------|-----------|-----------|----------|----------|----------|--------------|------------------------------------|
| <b>Модуль 1. Основы философии</b>   |           |           |           |           |          |          |          |              |                                    |
| <b>Раздел 1. История философии</b>  | <b>45</b> | <b>27</b> | <b>18</b> | <b>12</b> | <b>6</b> | <b>-</b> | <b>-</b> | <b>-</b>     | <b>-</b>                           |
| <b>Тема 1.</b> Философия в системе духовной культуры  | 4         | 2         | 2         | 2         | -        | -        | -        | -            | -                                  |
| <b>Тема 2.</b> Философия Древнего Востока   | 6         | 4         | 2         | 2         | -        | -        | -        | -            | -                                  |
| <b>Тема 3.</b> Античная философия   | 8         | 4         | 4         | 2         | 2        | -        | -        | -            | -                                  |
| <b>Тема 4.</b> Человек и картина мира в Средневековой философии   | 8         | 6         | 2         | -         | 2        | -        | -        | -            | -                                  |
| <b>Тема 5.</b> Западноевропейская философия эпохи Возрождения и Нового времени                                    | 6         | 4         | 2         | 2         | -        | -        | -        | -            | -                                  |
| <b>Тема 6.</b> Философия Просвещения и Немецкая классическая философия  | 8         | 4         | 4         | 2         | 2        | -        | -        | -            | -                                  |
| <b>Тема 7.</b> Постклассическая философия XIX - XX веков.   | 5         | 3         | 2         | 2         | -        | -        | -        | -            | -                                  |
| <b>Раздел 2. Общетеоретическая философия</b>  | <b>18</b> | <b>12</b> | <b>6</b>  | <b>4</b>  | <b>2</b> | <b>-</b> | <b>-</b> | <b>-</b>     | <b>-</b>                           |
| <b>Тема 8.</b> Понятие бытия и варианты онтологии   | 6         | 4         | 2         | 2         | -        | -        | -        | -            | -                                  |
| <b>Тема 9.</b> Основные проблемы и исторические варианты гносеологии  | 6         | 4         | 2         | 2         | -        | -        | -        | -            | -                                  |
| <b>Тема 10.</b> Основные проблемы социальной философии  | 6         | 4         | 2         | -         | 2        | -        | -        | -            | -                                  |
| <b>Контроль промежуточной аттестации (час)</b>  | <b>9</b>  | <b>-</b>  | <b>-</b>  | <b>-</b>  | <b>-</b> | <b>-</b> | <b>-</b> | <b>-</b>     | <b>-</b>                           |
| <b>Всего часов</b>  | <b>72</b> | <b>39</b> | <b>24</b> | <b>16</b> | <b>8</b> | <b>-</b> | <b>-</b> | <b>-</b>     | <b>-</b>                           |
| <b>Зачет</b>  |           |           |           |           |          |          |          |              | <b>-</b>                           |
| <b>Модуль 2. Отечественное философское наследие</b>   |           |           |           |           |          |          |          |              |                                    |
| <b>Раздел 3. Философское осмысление культурного взаимодействия Запада и Востока</b>                               | <b>24</b> | <b>12</b> | <b>12</b> | <b>8</b>  | <b>4</b> | <b>-</b> | <b>-</b> | <b>-</b>     | <b>-</b>                           |
| <b>Тема 3.1.</b> Истоки и особенности ценностных ориентаций западноевропейской и русской культурных традиций.     | 4         | 2         | 2         | 2         | -        | -        | -        | -            | -                                  |
| <b>Тема 3.2.</b> Проблема судьбы России в философских спорах славянофилов и западников.                           | 6         | 4         | 2         | 2         | -        | -        | -        | -            | -                                  |
| <b>Тема 3.3.</b> Проблема взаимосвязей и различия Востока и Запада в русской философской традиции начала XX века. | 6         | 2         | 4         | 2         | 2        | -        | -        | -            | -                                  |
| <b>Тема 3.4.</b> Евразийский проект и   | 4         | 2         | 2         | -         | 2        | -        | -        | -            | -                                  |

| Раздел, тема   | Виды учебной работы, академических часов |                        |   |                    |                                  |                      |                        |                         |
|--|--|------------------------|---|--------------------|----------------------------------|----------------------|------------------------|-------------------------|
|  | Всего                                    | Самостоятельная работа | Контактная работа обучающихся с педагогическими работниками |                    |                                  |                      |                        |                         |
|  |  |                        | Всего   | Лекционные занятия | Семинарские/практические занятия | Лабораторные занятия | Иная контактная работа |                         |
|  |  |                        |   |                    |                                  |                      | Всего                  | Практическая подготовка |
| основные этапы его развития  |  |                        |   |                    |                                  |                      |                        |                         |
| <b>Тема 3.5.</b> Этнос российской культуры и его особенности                   | 4  | 2                      | 2   | 2                  | -                                | -                    | -                      | -                       |
| <b>Раздел 4. Основные направления и проблемы русской философии</b>             | <b>28</b>                                | <b>16</b>              | <b>14</b>   | <b>8</b>           | <b>4</b>                         | -                    | -                      | -                       |
| <b>Тема 4.1</b> Феномен русской интеллигенции в философской рефлексии XX века. | 6  | 2                      | 4   | 2                  | 2                                | -                    | -                      | -                       |
| <b>Тема 4.2.</b> Осмысление социализма в отечественной философии               | 6  | 4                      | 2   | 2                  | -                                | -                    | -                      | -                       |
| <b>Тема 4.3.</b> Проблемы этики и духовного развития в отечественной философии | 6  | 4                      | 2   | 2                  | -                                | -                    | -                      | -                       |
| <b>Тема 4.4.</b> Философия истории в отечественной философии                   | 4  | 2                      | 2   | 2                  | -                                | -                    | -                      | -                       |
| <b>Тема 4.5.</b> Проблема познания в отечественной философии                   | 6  | 4                      | 2   | -                  | 2                                | -                    | -                      | -                       |
| <b>Консультации</b>  | 2  | -                      | -   | -                  | -                                | -                    | -                      | -                       |
| <b>Контроль промежуточной аттестации (час)</b>                                 | <b>18</b>                                | -                      | 2   | -                  | -                                | -                    | -                      | -                       |
| <b>Всего часов</b>   | <b>72</b>                                | <b>28</b>              | <b>26</b>   | <b>16</b>          | <b>8</b>                         | -                    | -                      | -                       |
|  | <b>экзамен</b>                           |                        |   |                    |                                  |                      |                        |                         |

### 2.3. Содержание дисциплины (модуля)

#### Модуль 1. Основы философии

#### Раздел 1. История философии

#### Тема 1.1. Философия в системе духовной культуры

#### Перечень изучаемых элементов содержания:

Предмет и метод философии. Её функции. Особенности философского знания. Философия как «любовь к мудрости». Философия как научное познание. Категориальный аппарат философии. Структура философского знания. Становление философии. Философия и

мифология. Философия и религия. Взаимодействие философии и частных наук. Философия как самосознание культуры. Значение философии в жизни человека и общества.

### **Тема 1.2. Философия Древнего Востока**

Общая характеристика древневосточной философии. Философия Древней Индии: ключевые идеи (идея страдания, воздаяние по закону кармы, перевоплощение по закону кармы, освобождение). Школы и учителя в Древней Индии (Кришна, веданта, чарвака, джайнизм, йога). Буддизм как религия и нравственная философия. Философия Древнего Китая: ключевые идеи (учение о темном и светлом началах, учение о пяти элементах мироздания, идея «Дао»). Учение Конфуция и его роль в китайской культуре. Философские идеи Мо-Цзы.

### **Тема 1.3. Античная философия**

#### **Перечень изучаемых элементов содержания:**

Основные этапы развития, особенности, проблемы и представители античной философии: раннегреческая натурфилософия (милетская школа, пифагорейцы, Гераклит, школа атомистов), софисты, Сократ, Платон, Аристотель, философские течения эллинизма (эпикуреизм, стоицизм, скептицизм, неоплатонизм). Влияние античной философии на содержание и направленность европейской мысли. Роль античной философии в становлении европейской цивилизации.

### **Тема 1.4. Человек и картина мира в Средневековой философии**

#### **Перечень изучаемых элементов содержания:**

Периодизация и характерные черты философии и культуры западноевропейского средневековья. Философские проблемы средневековья: происхождение мира, сущность добра и зла, соотношение веры и знания, сущности и существования, проблема универсалий. Соотношение судьбы и свободной воли человека в учении А.Августина. История человечества в учении А.Августина («О граде Божьем»). Учение Ф.Аквинского, доказательства бытия Бога.

Общая характеристика и основные проблемы философии арабского Востока. Ибн-Сина. Ибн-Рушд. Философские идеи в творчестве Омара Хайяма.

### **Тема 1.5. Западноевропейская философия эпохи Возрождения и Нового времени (XVII-XVIII вв.)**

#### **Перечень изучаемых элементов содержания:**

Общая характеристика эпохи Возрождения: антропоцентризм и гуманизм, взаимосвязь философии и культуры. Научная революция XVI-XVII веков и её влияние на развитие философии. Взаимосвязь философии и науки. Особенности развития и основные черты философии XVII-XVIII вв. Проблема знания и метода научного познания. Эмпиризм: Ф. Бэкон, Дж.Локк, Т. Гоббс. Рационализм: Р. Декарт, Б.Спиноза, Г.Лейбниц. Британский эмпиризм XVIII вв.: учение Дж. Беркли и Д.Юма.

### **Тема 1.6. Философия Просвещения и Немецкая классическая философия**

#### **Перечень изучаемых элементов содержания:**

Просвещение как историко-культурный процесс. Просвещение в Англии (Дж. Локк), во Франции (Вольтер, Д.Дидро, Ж.Ж.Руссо, Ш.Л.Монтескье, Ж.Ламетри), в Германии (Х.Вольф,

И.Гете, Г.Лессинг). Учение о естественном праве и общественном договоре. Основные положения трансцендентального идеализма Канта: теория познания и этика. «Абсолютный идеализм» Гегеля. Диалектика Г.Гегеля. Антропологический материализм Фейербаха. Учение К.Маркса и Ф.Энгельса: диалектика, антропология, философия истории. Историческая судьба и значение марксизма.

### **Тема 1.7. Постклассическая философия XIX - XX веков.**

#### **Перечень изучаемых элементов содержания:**

Общая характеристика неклассической философии, основные течения: сциентизм, антисциентизм, антропологизм. Позитивизм и основные этапы его развития (классический позитивизм, эмпириокритицизм, неопозитивизм, постпозитивизм). Возникновение философии жизни. Иррационализм А.Шопенгауэра. Учение Ф. Ницше как источник «философии жизни». Зарождение философии психоанализа: учение З.Фрейда о человеке, обществе и культуре. Экзистенциализм в Германии (М.Хайдеггер, К.Ясперс) и Франции (Ж.П.Сартр и А.Камю). Феноменология как метод анализа чистого сознания. Основополагающие идеи Э. Гуссерля. Философская герменевтика как «практика философского мышления» Х.-Г. Гадамер.

### **ПРАКТИЧЕСКОЕ ЗАДАНИЕ К РАЗДЕЛУ 1.**

**Форма практического задания:** работа с источником изучить и законспектировать текст в соответствии с заданием преподавателя.

**РУБЕЖНЫЙ КОНТРОЛЬ К РАЗДЕЛУ 1.: форма рубежного контроля – опрос на семинарском занятии, проверка качества выполненных заданий.**

### **Раздел 2. Общетеоретическая философия**

#### **Тема 2.1. Понятие бытия и варианты онтологии**

##### **Перечень изучаемых элементов содержания:**

Онтология – философское учение о бытии. Категории «бытие» и «материя» как инструменты философского мышления. Бытие как проблема философии. Понятие субстанции и субстанциональности бытия: монистические и плюралистические концепции. Материальное и идеальное бытие. Иерархические модели бытия. Специфика человеческого бытия. Пространственно-временные характеристики бытия. Проблема жизни, ее конечности и бесконечности, уникальности и множественности во Вселенной.

#### **Тема 2.2. Основные проблемы и исторические варианты гносеологии**

##### **Перечень изучаемых элементов содержания:**

Познание как предмет философского исследования. Философское учение о познании – гносеология и эпистемология. Гносеологический оптимизм и гносеологический пессимизм. Наивный реализм, эмпиризм, рационализм, сенсуализм, иррационализм. Агностицизм, релятивизм, скептицизм. Проблема интерпретации. Познание, творчество, практика. Знание и информация. Вера и знание. Рациональное и иррациональное в познавательной деятельности. Познание и язык. Проблема истины в философии. Познание и логика, как наука о формах и законах правильного мышления. Философия науки и специфика научного познания.

### **Тема 2.3. Основные проблемы социальной философии**

#### **Перечень изучаемых элементов содержания:**

Философское понимание общества и его истории. Общество как то, что создает и изменяет человек, и общество как то, что создает и изменяет человека. Общество и свобода человека. Общественное развитие и его источники. Общественные институты и социальная структура. Революция и эволюция в общественном развитии. Социальный прогресс и регресс. Общество как механизм, организм, закрытая и открытая система. Общество и справедливость. Мораль, нравственность, право. Основные сферы общественной жизни. Культура и цивилизация. Многовариантность исторического развития. Динамика и типология исторического развития. Источники и субъекты исторического процесса. Основные концепции философии истории.

#### **ПРАКТИЧЕСКОЕ ЗАДАНИЕ К РАЗДЕЛУ 1.**

**Форма практического задания: решить тест разработанный преподавателем.**

**РУБЕЖНЫЙ КОНТРОЛЬ К РАЗДЕЛУ 2.: форма рубежного контроля – опрос на семинарском занятии, проверка качества выполненных заданий.**

### **Модуль 2. Отечественное философское наследие**

#### **Раздел 3. Философское осмысление культурного взаимодействия Запада и Востока**

**Тема 3.1. Истоки и особенности ценностных ориентаций западноевропейской и русской культурных традиций.**

#### **Перечень изучаемых элементов содержания:**

Природа ценностей и их понимание в западной и русской культурах. Сущность и классификация ценностей в западноевропейской философии и культуре. Статус и система ценностей в русской культуре. Ценностные архетипы и жизненные ориентиры русской и западной культур. Воспроизводство общечеловеческих ценностей в контексте западной культуры. Ценностно-нормативные компоненты русского менталитета. Кризис и переоценка ценностей западной и русской культур.

**Тема 3.2. Проблема судьбы России в философских спорах славянофилов и западников**

#### **Перечень изучаемых элементов содержания:**

Поиск путей исторического и культурного развития России. Представители славянофильства: А. С. Хомяков, К. С. Аксаков, П. В. Киреевский, В. А. Особенности генезиса западной культуры в концепции И. Киреевского, различие западной и русской культур. Доктрина соборности в учении А.Хомякова. Критика общественно-политического строя России у П.Я.Чаадаева, «Философические письма». Философские взгляды В.Г. Белинского. А.И.Герцен о путях культурного развития России в ранний и поздний период своего творчества.

**Тема 3.3. Проблема взаимосвязей и различия Востока и Запада в русской философской традиции начала XX века**

#### **Перечень изучаемых элементов содержания:**

Учение Н.Я.Данилевского о культурно-исторических типах. «Россия и Европа». Русский культурно-исторический тип, особенности его исторического самопроявления. Место России в мировом культурно-историческом процессе, по Н.Я.Данилевскому. Взаимопроникновение культур Востока и Запада в учении Н.А.Бердяева, идея «особого пути» России. Размышления Н.А.Бердяева о соотношении «духа русского народа» и «духа русской государственности».

### **Тема 3.4. Евразийский проект и основные этапы его развития.**

#### **Перечень изучаемых элементов содержания:**

Географический детерминизм как основание концепции евразийства. Понятие Евразии как геополитически неделимого целого в концепции П.Н.Савицкого, С.Н.Трубецкого, Г.В.Флоровского. Роль России в евразийском проекте. Евразийство как общественно-политическое течение, его возникновение и последующий раскол; правое и левое евразийство. Неоевразийство. Пассионарная теория этногенеза и учение о суперэтнотипе Л.Н.Гумилёва. Современные неоевразийские концепции.

### **Тема 3.5. Этнос российской культуры и его особенности.**

#### **Перечень изучаемых элементов содержания:**

Этнос культуры как национальная идея. Русская идея: особенности и ценностные ориентации российской культурной традиции. Бердяев об этносе русской культуры («Судьба России»). Этнос русской культуры в концепции почвенников.

### **ПРАКТИЧЕСКОЕ ЗАДАНИЕ К РАЗДЕЛУ 3.**

**Форма практического задания: написать философское эссе по определенной тематике.**

#### **Примерная тематика:**

1. В.С. Соловьев о России и смысле ее существования
2. Проблема Востока и Запада и ее осмысление в философии В. Соловьева
3. Проблема характера взаимоотношений России и Европы в работах В. Эрна и Н.Я. Данилевского
4. Исследование государственной формы нации у К.Н. Леонтьева

**РУБЕЖНЫЙ КОНТРОЛЬ К РАЗДЕЛУ 3: форма рубежного контроля – опрос на семинарском занятии, проверка качества выполненных заданий.**

### **Раздел 4. Основные направления и проблемы русской философии**

#### **Тема 4.1. Феномен русской интеллигенции в философской рефлексии XX века.**

#### **Перечень изучаемых элементов содержания:**

Понятие "интеллигенция": сложность определения. Русская интеллигенция как феномен национальной культуры. Проблема места и роли русской интеллигенции в общественном развитии России. Дискуссии о роли и месте интеллигенции в процессах разрушения советского мира накануне перестройки. Проблема социальной роли интеллигенции в современной России.

#### **Тема 4.2. Осмысление социализма в отечественной философии**

#### **Перечень изучаемых элементов содержания:**

Европейские социалистические идеи: Ф.М.Ш.Фурье, А.К.Сен-Симон, Р. Оуэн. Критика общественно-политического строя России, идея свобод личности в творчестве В.Г.Белинского. Кружок петрашевцев (М. В. Буташевич-Петрашевский). Учение А.И.Герцена о русском социализме. Идея социализма в учении В.Г.Плеханова и В.И.Ленина.

#### **Тема 4.3. Проблемы этики и духовного развития в отечественной философии**

##### **Перечень изучаемых элементов содержания:**

Философия всеединства В.С.Соловьева, С.Н.Булгакова, С.Л.Франка. Религиозный экзистенциализм: Л. И. Шестов, Н. А. Бердяев. Нравственные идеи в философии русского космизма: Н.Ф.Фёдоров, В.И.Вернадский, К.Э.Циолковский. Проблема свободы человека и нравственного выбора в творчестве Ф.М.Достоевского. Философские идеи Л.Н.Толстого: учение о непротравлении злу силой. Этика ненасилия.

#### **Тема 4.4. Философия истории в отечественной философии**

##### **Перечень изучаемых элементов содержания:**

Историософский характер русской философии. Поиски смысла и начал исторического бытия русского народа и государства в древнерусской литературе: "Слово о законе и благодати", "Повесть временных лет", концепция "Москва-третий Рим". Критика модели исторического развития России у П.Я.Чаадаева ("Философические письма). Спор западников и славянофилов о путях исторического развития России. История как богочеловеческий процесс в философии всеединства.

#### **Тема 4.5. Проблема познания в отечественной философии**

##### **Перечень изучаемых элементов содержания:**

Единство онтологии и гносеологии в русской религиозно-философской мысли. Учение о природе цельного знания у И.В.Киреевского и А.С.Хомякова. Гносеология И.Канта и её критика в философии В.Ф.Эрна. Проблема познания в творчестве Н.А.Бердяева.

### **ПРАКТИЧЕСКОЕ ЗАДАНИЕ К РАЗДЕЛУ 3.**

#### **Форма практического задания: аналитическое задание**

##### **Примерная тематика:**

1. Дайте свой комментарий словам В.Соловьева о том, «государство существует не для того, чтобы превратить земную жизнь в рай, а для того, чтобы помешать ей окончательно превратиться в ад».

2. Объясните слова Н.Бердяева: «Государство имеет не только природный, но и божественный исток. Он есть действие божественного начала в замутненной природной среде, преломление абсолютного начала в относительном». (Бердяев Н. А Философия неравенства. М., 1990, с. 83).

3. Сопоставьте взгляды на общественное переустройство Конфуция и К. Маркса.



Объясните слова Н.Бердяева: «Право потому и имеет такое огромное значение в человеческом общении, что оно является охраной и гарантией минимума человеческой свободы, что оно предохраняет человека от того, чтобы жизнь его целиком зависела от моральных свойств, от любви или ненависти другого человека».( Бердяев Н. А. Философия неравенства. М., 1990, с. 90).

4. Объясните слова С.Н.Булгакова: «нам дано расширять жизнь, оживлять природу, быть может, по мнению наиболее смелых мыслителей, воскрешать угасшую жизнь, но творить жизнь нам абсолютно не дано, одинаково ни микроскопической козявки, ни гомункула в реторте. Поэтому хозяйство есть функция жизни, уже созданной и существующей. Этот божественный огонь, зажженный творческой любовью, есть основа всей *natura naturata*».

(Булгаков С.Н. Философия хозяйства//Соч. в 2-х т. М., 1993, т.1, С. 161).

5. До недавнего времени в основе периодизации в отечественной науке лежало понятие «общественно-экономическая формация». В результате, всемирная история была поделена на пять следующих друг за другом формаций: первобытнообщинная – рабовладельческая – феодальная – капиталистическая – коммунистическая. Определите, каких методологических ориентиров придерживались ее авторы.

**РУБЕЖНЫЙ КОНТРОЛЬ К РАЗДЕЛУ 4.: форма рубежного контроля – опрос на семинарском занятии, проверка качества выполненных заданий.**

## РАЗДЕЛ 3. УЧЕБНО-МЕТОДИЧЕСКОЕ ОБЕСПЕЧЕНИЕ САМОСТОЯТЕЛЬНОЙ РАБОТЫ ОБУЧАЮЩИХСЯ ПО ДИСЦИПЛИНЕ (модулю)

### 3.1. Виды самостоятельной работы обучающихся по дисциплине (модулю)

#### *Очно-заочной формы обучения*

| Раздел, тема   | Количество часов | Вид самостоятельной работы   |
|--|------------------|--|
| <b>Модуль 1. Основы философии</b>  |                  |  |
| <p><b>Раздел 1. История философии</b><br/> Тема 1.1. Философия в системе духовной культуры<br/> Тема 1.2. Философия Древнего Востока<br/> Тема 1.3. Античная философия<br/> Тема 1.4. Человек и картина мира в Средневековой философии<br/> Тема 1.5. Западноевропейская философия эпохи Возрождения и Нового времени<br/> Тема 1.6. Философия Просвещения и Немецкая классическая философ<br/> Тема 1.7. Постклассическая философия XIX - XX веков.</p>   | <b>29</b>        | Самостоятельное изучение темы в ЭИОС, работа с учебной литературой и философскими источниками. |
| <p><b>Раздел 2. Общетеоретическая философия.</b><br/> Тема 2.1. Понятие бытия и варианты онтологии<br/> Тема 2.2. Основные проблемы и исторические варианты гносеологии<br/> Тема 2.3. Основные проблемы социальной философии</p>  | <b>10</b>        | Самостоятельное изучение темы в ЭИОС, работа с учебной литературой и философскими источниками. |
| <b>Общий объем по дисциплине (модулю), часов</b>   | <b>36</b>        |  |
| <b>Модуль 2. Отечественное философское наследие</b>  |                  |  |
| <p>Раздел 3. Философское осмысление культурного взаимодействия Запада и Востока<br/> Тема 3.1. Истоки и особенности ценностных ориентаций западноевропейской и русской культурных традиций.<br/> Тема 3.2. Проблема судьбы России в философских спорах славянофилов и западников.<br/> Тема 3.3. Проблема взаимосвязей и различия Востока и Запада в русской философской традиции начала XX века.<br/> Тема 3.4. Евразийский проект и основные этапы его развития<br/> Тема 3.5. Этнос российской культуры и его особенности</p> | <b>18</b>        | Самостоятельное изучение темы в ЭИОС, работа с учебной литературой и философскими источниками. |

|  |           |   |
|--|-----------|---|
| <p>Раздел 4. Основные направления и проблемы русской философии</p> <p>Тема 4.1. Феномен русской интеллигенции в философской рефлексии XX века.</p> <p>Тема 4.2. Осмысление социализма в отечественной философии</p> <p>Тема 4.3. Проблемы этики и духовного развития в отечественной философии</p> <p>Тема 4.4. Философия истории в отечественной философии</p> <p>Тема 4.5. Проблема познания в отечественной философии</p> | <b>10</b> | <p>Самостоятельное изучение темы в ЭИОС, работа с учебной литературой и философскими источниками.</p> |
| <b>Общий объем по дисциплине (модулю), часов</b>   | <b>28</b> |   |

### **3.2 Задания для самостоятельной работы**

#### **Раздел 1. История философии**

##### **Тема 1.1. Философия в системе духовной культуры**

###### **Вопросы для самоподготовки:**

1. Предмет, метод и функции философии.
2. Философия как форма духовной культуры.
3. Роль и значение философии в жизни человека и общества.
4. Основные разделы философского знания.
5. Основные философские категории.

##### **Тема 1.2. Философия Древнего Востока**

###### **Вопросы для самоподготовки:**

1. Ведические школы Древней Индии.
2. Буддизм как нравственная философия.
3. Основные философские идеи конфуцианства.
4. Значение конфуцианства в культуре современного Китая
5. Учение Мо-Цзы

##### **Тема 1.3. Античная философия**

###### **Вопросы для самоподготовки:**

1. Характерные черты античной философии
2. Раннегреческая натурфилософия. Первые натурфилософы.
3. Классический период античной философии (Сократ, Платон, Аристотель).
4. Основные направления и идеи эллинистическая философии.
5. Особенности философии поздней античности.

##### **Тема 1.4. Человек и картина мира в Средневековой философии**

###### **Вопросы для самоподготовки:**

1. Характерные черты средневековой философии (монотеизм, креационизм, теоцентризм)
2. Социально-политическая концепция Августина
3. Основные идеи философии Фомы Аквинского. Доказательство бытия Бога.
4. Спор о природе универсалий.
5. Теория двойственной истины.

### **Тема 1.5. Западноевропейская философия эпохи Возрождения и Нового времени**

#### **Вопросы для самоподготовки:**

1. Антропоцентризм и гуманизм в философии эпохи Возрождения.
2. Научная революция XVII века и её влияние на развитие философии.
3. Эмпиризм и сенсуализм в гносеологии XVII-XVIII веков (Ф.Бэкон, Дж.Локк, Т.Гоббс)
4. Рационализм как направление в гносеологии и как характерная черта европейской культуры.
5. Идеалистический эмпиризм Дж.Беркли и Д.Юма.

### **Тема 1.6. Философия Просвещения и Немецкая классическая философия**

#### **Вопросы для самоподготовки:**

1. Основные идеи философии Просвещения в Англии, Франции, Германии.
2. Теория познания и этика И.Канта.
3. Философская система Г. Гегеля.
4. Диалектика К.Маркса и Ф.Энгельса.
5. Антропология и социальная философия К.Маркса.

### **Тема 1.7. Постклассическая философия XIX - XX веков.**

#### **Вопросы для самоподготовки:**

1. Философия жизни А.Шопенгауэра и Ф.Ницше.
2. Основные этапы и представители позитивизма
3. Экзистенциализм в Германии и во Франции.
4. Философия психоанализа.
5. Основные идеи и представители философии постмодернизма.

## **Раздел 2. Общетеоретическая философия.**

### **Тема 2.1. Понятие бытия и варианты онтологии**

#### **Вопросы для самоподготовки:**

1. "Бытие" и "материя" как категории онтологии.
2. Виды и формы бытия в современной онтологии.
3. Монистические и плюралистические концепции бытия.
4. Бытие и сознание в разных философских учениях.
5. Диалектика как учение о развитии. Категории и законы диалектики.

### **Тема 2.2. Основные проблемы и исторические варианты гносеологии**

#### **Вопросы для самоподготовки:**

1. Познание как объект философского анализа. Объект и субъект познания.

2. Гносеологический оптимизм и гносеологический пессимизм.
3. Проблема истины и её критериев. Основные концепции истины.
4. Специфика научного познания.
5. Особенности социального познания.

### **Тема 2.3. Основные проблемы социальной философии**

#### **Вопросы для самоподготовки:**

1. Объект, предмет, функции социальной философии.
2. Движущие силы и факторы общественного развития.
3. Основные сферы общественной жизни.
4. Формационная, цивилизационная и культурологическая концепции общественного развития.
5. "Культура" и "цивилизация": соотношение понятий.

### **Раздел 3. Философское осмысление культурного взаимодействия Запада и Востока**

#### **Тема 3.1. Истоки и особенности ценностных ориентаций западноевропейской и русской культурных традиций**

##### **Вопросы для самоподготовки:**

1. Формирование представлений о нравственном идеале Руси
2. Гетерогенность и гомогенность русской философии
3. Светский и религиозный (православный) характер русской философии
4. Различия в культурном развитии западноевропейской и восточноевропейской культур
5. Концепция Москвы - третьего Рима Филофея

#### **Тема 3.2. Проблема судьбы России в философских спорах славянофилов и западников**

##### **Вопросы для самоподготовки:**

1. Особенности генезиса западной культуры в концепции И. Киреевского. Различия западной и русской культур.
2. Доктрина соборности в учении А.Хомякова.
3. Критика общественно-политического строя России у П.Я.Чаадаева. «Философические письма».
4. Философские взгляды В.Г. Белинского.
5. А.И.Герцен о путях культурного развития России в ранний и поздний период своего творчества

#### **Тема 3.3. Проблема взаимосвязей и различия Востока и Запада в русской философской традиции начала XX века.**

##### **Вопросы для самоподготовки:**

1. В.С. Соловьев о России и смысле ее существования.
2. Проблема Востока и Запада и ее осмысление в философии В. Соловьева
3. Проблема характера взаимоотношений России и Европы в работах В. Эрн и Н.Я. Данилевского.

4. Исследование государственной формы нации у К.Н. Леонтьева
5. Россия как живой организм в философии И. Ильина

### **Тема 3.4. Евразийский проект и основные этапы его развития**

#### **Вопросы для самоподготовки:**

1. Н.Трубецкой и П.Н.Савицкий о различии западноевропейской и евразийской культурных традиций.
2. Дискуссии о взаимодействии христианства, ислама и буддизма в евразийстве.
3. Евразийские идеи и их осмысление в работах Л.Н.Гумилева.
4. Пассионарная теория этногенеза и учение о суперэтнотипе Л.Н.Гумилёва.
5. Современные неоевразийские концепции.

### **Тема 3.5. Этнос российской культуры и его особенности**

#### **Вопросы для самоподготовки:**

1. Этнос культуры как национальная идея.
2. Русская идея: подходы к осмыслению особенностей ценностных ориентаций российской культурной традиции.
3. Сравнительный анализ русской идеи и идеи исключительности американской исключительности.
4. Н.А.Бердяев об этносе русской культуры («Судьба России»).

## **Раздел 4. Основные направления и проблемы русской философии**

### **Тема 4.1. Феномен русской интеллигенции в философской рефлексии XX века.**

#### **Вопросы для самоподготовки:**

1. Проблема места и роли русской интеллигенции в общественном развитии России: сборник «Вехи».
2. Дискуссии о роли и месте интеллигенции в процессах разрушения советского мира накануне перестройки.
3. Проблема социальной роли интеллигенции в современной России.
4. Интеллигенция и революционные процессы в России.

### **Тема 4.2. Осмысление социализма в отечественной философии**

#### **Вопросы для самоподготовки:**

1. Учение К.Маркса и ленинская интерпретация марксизма.
2. Философия классического марксизма и реальность советского социализма.
3. Истоки и смысл русского коммунизма.
4. Социализм как теократия в концепции Н.Бердяева.
5. Концепция «христианского социализма» С.Н. Булгакова.

### **Тема 4.3. Проблемы этики и духовного развития в отечественной философии**

#### **Вопросы для самоподготовки:**

1. Взаимопомощь как универсальный принцип природного мира в учении П.А.Кропоткина
2. Философия "общего дела" Н. Федорова.

3. Философия всеединства В.С. Соловьева.
4. Теология и религиозная философия С.Н. Булгакова.
5. Учение П.А. Флоренского о церкви.

#### **Тема 4.4. Философия истории в отечественной философии**

##### **Вопросы для самоподготовки:**

1. Философия истории Л.П.Карсавина.
2. Смысл истории в учении Н.А.Бердяева.
3. С.Л. Франк о духовных основах общества.
4. Концепция культурно-исторического типа Н.Я. Данилевского.

#### **Тема 4.5. Проблема познания в отечественной философии**

##### **Вопросы для самоподготовки:**

1. Идея цельного знания В.С. Соловьева.
2. Тема свободы, творчества и самопознания Н.А. Бердяева.
3. Учение Н.О.Лосского о мистической, чувственной и интеллектуальной интуиции.
4. Учение А.Ф.Лосева о Логосе.

### **3.3. Методические указания к самостоятельной работе по дисциплине (модулю)**

Освоение слушателями программы предполагает изучение материалов дисциплин (модулей) в ходе самостоятельной работы.

Для успешного освоения дисциплины (модуля) и достижения поставленных целей необходимо внимательно ознакомиться с рабочей программой дисциплины (модуля), доступной в электронной информационно-образовательной среде РГСУ.

Следует обратить внимание на списки основной и дополнительной литературы, на предлагаемые преподавателем ресурсы информационно-телекоммуникационной сети Интернет. Эта информация необходима для самостоятельной работы обучающегося.

Для более углубленного изучения темы задания для самостоятельной работы рекомендуется выполнять параллельно с изучением данной темы. При выполнении заданий по возможности используйте наглядное представление материала.

Самостоятельная работа включает разнообразный комплекс видов и форм работы обучающихся.

#### ***Написание реферата (доклада).***

##### ***Требования к структуре реферата (доклада):***

Работа должна содержать систематизацию и краткое изложение материала из не менее 5-и литературных источников (монографий, научных статей и докладов) по выбранной теме.

##### **Основные требования к оформлению:**

Структура доклада (реферата): 1) титульный лист; 2) содержание (в нем последовательно указываются названия пунктов доклада (реферата), указываются страницы, с которых начинается каждый пункт); 3) введение (формулируется суть исследуемой проблемы, обосновывается выбор темы, определяются ее значимость и актуальность, указываются цель и задачи доклада (реферата), дается характеристика используемой литературы); 4) основная часть

(каждый раздел ее доказательно раскрывает исследуемый вопрос); 5) выводы и заключение (подводятся итоги или делается обобщенный вывод по теме доклада (реферата)); 6) литература.

Доклад (реферат) оформляется на одной стороне листа белой бумаги формата А4 (210x297 мм). Интервал межстрочный -полуторный. Цвет шрифта - черный. Гарнитура шрифта основного текста - «Times New Roman» или аналогичная. Кегль (размер) от 12 до 14 пунктов. Размеры полей страницы (не менее): правое 10 мм, верхнее – 15 мм, нижнее – 20 мм, левое - 25 мм. Формат абзаца: полное выравнивание («по ширине»). Отступ красной строки одинаковый по всему тексту – 15 мм. Страницы должны быть пронумерованы с учётом титульного листа (на титульном листе номер страницы не ставится). В работах используются цитаты, статистические материалы. Эти данные оформляются в виде сносок (ссылок и примечаний). Внутритекстовые, подстрочные и затекстовые библиографические ссылки должны оформляться в соответствии с ГОСТ Р 7.0.5-2008 «Библиографическая ссылка. Общие требования и правила составления».

Реферат (доклад) сдается в бумажном и электронном виде (10 - 20 печатных страниц).

При проверке реферата (доклада) на антиплагиат - [www.antiplagiat.ru](http://www.antiplagiat.ru) - (более 50% заимствований) работа не принимается.

### ***Выполнение тестовых заданий.***

Тестовые задания содержат вопросы и 3-4 варианта ответа по базовым положениям изучаемой темы, составлены с расчетом на знания, полученные слушателями в процессе изучения темы.

Тестовые задания выполняются в письменной или электронной форме и сдаются преподавателю, ведущему дисциплину (модуль).

### ***Написание эссе.***

Эссе - вид самостоятельной исследовательской работы обучающихся, с целью углубления и закрепления теоретических знаний и освоения практических навыков. Цель эссе состоит в развитии самостоятельного творческого мышления и письменного изложения собственных мыслей. При написании эссе слушатель должен представить развернутый письменный ответ на теоретический или практический актуальный вопрос, объявленный преподавателем в аудитории непосредственно перед ее написанием. В процессе написания эссе разрешается пользоваться нормативно-правовыми актами, конспектом лекций (в печатном виде). Использование интернет-ресурсов не допускается. Темы эссе преподаватель предлагает из числа тех, которые слушатели уже рассматривали на лекциях или семинарских занятиях, исходя из содержания заданий в составе оценочных средств. По решению преподавателя, в качестве темы эссе может быть выбрана одна или несколько тем, которые могут быть распределены между слушателями по желанию.

Эссе проводится письменно, по объему не более 3-х печатных листов.

Требования к оформлению эссе:

Эссе выполняется на компьютере (гарнитура Times New Roman, шрифт 14) через 1,5 интервала с полями: верхнее, нижнее – 2; правое – 3; левое – 1,5. Отступ первой строки абзаца – 1,25. Сноски – постраничные. Таблицы и рисунки встраиваются в текст работы. При этом обязательный заголовок таблицы надо размещать над табличным полем, а рисунки сопровождать подрисовочными подписями. При включении в эссе нескольких таблиц и/или



рисунков их нумерация обязательна. Обязательна и нумерация страниц. Их целесообразно проставлять внизу страницы – по середине или в правом углу. Номер страницы не ставится на титульном листе, но в общее число страниц он включается. Объем эссе, без учета приложений, не должен превышать 5 страниц. Значительное превышение установленного объема является недостатком работы и указывает на то, что слушатель не сумел отобрать и переработать необходимый материал.

Работа должна содержать собственные умозаключения по сути поставленной проблемы, включать самостоятельно проведенный анализ по сути этой проблемы, выводы, обобщающие авторскую позицию по поставленной проблеме.

## **РАЗДЕЛ 4. ФОНД ОЦЕНОЧНЫХ СРЕДСТВ ДЛЯ ПРОВЕДЕНИЯ ПРОМЕЖУТОЧНОЙ АТТЕСТАЦИИ ОБУЧАЮЩИХСЯ ПО ДИСЦИПЛИНЕ (МОДУЛЮ)**

### **4.1. Форма промежуточной аттестации обучающегося по дисциплине (модулю)**

Контрольным мероприятием промежуточной аттестации обучающихся по учебной дисциплине (модулю) является зачет и экзамен, которые проводятся в устной форме.

### **4.2. Оценочные материалы, определяющие процедуры оценивания знаний, умений, навыков и (или) опыта деятельности, характеризующих этапы формирования компетенций**

#### **4.2.1. Организационные основы применения балльно-рейтинговой системы оценки успеваемости обучающихся по дисциплине (модулю)**

Оценка качества освоения обучающимися дисциплины (модуля) реализуется в формате балльно-рейтинговой системы оценки успеваемости обучающихся (БРСО).

БРСО в ходе текущего контроля успеваемости и промежуточной аттестации осуществляется по 100-балльной шкале.

Академический рейтинг обучающегося по дисциплине (модулю) складывается из результатов:

- текущего контроля успеваемости (максимальный текущий рейтинг обучающегося 80 рейтинговых баллов;
- промежуточной аттестации (максимальный рубежный рейтинг обучающегося 20 рейтинговых баллов.

Условия оценки освоения обучающимся дисциплины (модуля) в формате БРСО доводятся преподавателем до сведения обучающихся на первом учебном занятии, а также размещены в свободном доступе в электронной информационно-образовательной среде Университета.

#### **4.2.2. Проведение текущего контроля успеваемости обучающихся по дисциплине (модулю) в соответствии с балльно-рейтинговой системой оценки успеваемости обучающегося**

В течение учебного семестра до промежуточной аттестации на основании утвержденной рабочей программы дисциплины (модуля) формируется текущий рейтинг обучающегося.

Текущий рейтинг обучающегося складывается как сумма рейтинговых баллов, полученных им в течение учебного семестра по всем видам учебных занятий по дисциплине (модулю).

В процессе текущего контроля оцениваются следующие действия обучающегося, направленные на освоение компетенций в рамках изучения учебной дисциплины:

– академическая активность (посещаемость учебных занятий, самостоятельное изучение содержания учебной дисциплины в электронной информационно-образовательной среде, соблюдение сроков сдачи практических заданий и текущих контрольных мероприятий и др.);

– выполнение и сдача текущих и итогового практических заданий (эссе, рефераты, творческие задания, кейс-задания, лабораторные работы, расчетные задания и др., активное участие в групповых интерактивных занятиях (дискуссии, WiKi-проекты и др.), защита проектов и др.);

– прохождение рубежей текущего контроля, включая соблюдение графика их прохождения в электронной информационно-образовательной среде.

Для планирования расчета текущего рейтинга обучающегося используются следующие пропорции:

| <b>Вид учебного действия</b>                | <b>Максимальная рейтинговая оценка, баллов</b> |
|---|--|
| академическая активность                    | 10   |
| практические задания                        | 40   |
| <i>из них: текущие практические задания</i> | 20   |
| <i>итоговое практическое задание</i>        | 20   |
| рубежи текущего контроля                    | 30   |
| <b>ИТОГО:</b>                               | <b>80</b>                                      |

В течение учебного семестра по дисциплине (модулю) обучающимся должен быть накоплен текущий рейтинг не менее 52 рейтинговых баллов (65% от максимального значения текущего рейтинга).

Необходимыми условиями допуска обучающегося к промежуточной аттестации по дисциплине являются положительное прохождение обучающимся не менее 65% рубежей текущего контроля с накоплением не менее 65% максимального рейтингового балла за каждый рубеж текущего контроля и положительное выполнение итогового практического задания с накоплением не менее 65% максимального рейтингового балла, установленного за итоговое практическое задание.

Невыполнение вышеуказанных условий является текущей академической задолженностью, которая должна быть ликвидирована обучающимся до контрольного мероприятия промежуточной аттестации.

Сведения о наличии у обучающихся текущей академической задолженности, сроках и порядке добора рейтинговых баллов для её ликвидации доводятся до обучающихся педагогическим работником.

В случае неликвидации текущей академической задолженности, педагогический работник обязан во время контрольного мероприятия промежуточной аттестации поставить

обучающемуся 0 рейтинговых баллов. В этом случае ликвидация текущей академической задолженности возможна в периоды проведения повторной промежуточной аттестации.

### 4.3. Перечень заданий для проведения текущей и промежуточной оценки знаний, умений, навыков и (или) опыта деятельности, характеризующих этапы формирования компетенций

#### 4.3.1. Оценочные материалы для проведения текущей аттестации и рубежного контроля, обучающихся по дисциплине (модулю)

#### Перечень вопросов рубежного контроля и текущей аттестации

| № п/п | Контролируемые разделы (темы), дисциплины | Код контролируемой компетенции | Форма рубежного контроля             | Вопросы/задания рубежного контроля   |
|-------|---|--------------------------------|--------------------------------------|--|
| 1     | Раздел 1. История философии.              | УК-5                           | Опрос с элементами научной дискуссии | <ol style="list-style-type: none"> <li>1. Какова роль философии как формы духовной культуры?</li> <li>2. В чём роль и значение философии в жизни человека и общества?</li> <li>3. Какова роль мифологии как исторически первой формы мировоззрения?</li> <li>4. Каковы основные формы религиозного сознания?</li> <li>5. Охарактеризуйте основные религиозно-философские учения Древнего Востока</li> <li>6. Дайте общую характеристику античной философии.</li> <li>7. Какие существуют учения досократического периода?</li> <li>8. Каковы особенности классического периода греческой философии?</li> <li>9. Дайте общую характеристику средневековой философии.</li> <li>10. В чём отличие патристики, схоластики и мистики?</li> <li>11. Выделите особенности философской мысли эпохи Возрождения.</li> <li>12. Дайте характеристику философии Нового времени.</li> <li>13. Как соотносятся эмпиризм и рационализм?</li> <li>14. Каковы основные идеи философии И. Канта и Г. Гегеля?</li> <li>15. Каково соотношение классической и неклассической философии?</li> </ol> <p>Какое значение имеет позитивистская традиция в философии?</p> <p>16. В чём сущность экзистенциализма и философской герменевтики?</p> |

|   |  |      |                                      |  |
|---|--|------|--------------------------------------|--|
| 2 | <p><b>Раздел 2.</b><br/>Общетеоретическая философия.</p>                                       | УК-5 | Опрос с элементами научной дискуссии | <ol style="list-style-type: none"> <li>1. Определите понятия «субстанция», «материальное» и «материя», «идеальное» и «сознание».</li> <li>2. Назовите основные положения и представителей материализма как философского учения</li> <li>3. Назовите основные положения и представителей идеализма как философского учения.</li> <li>4. Раскройте особенности дуализма и философии тождества (пантеизма) как философских учений.</li> <li>5. Дайте определение понятию «бытие»</li> <li>6. Сравните монистические и плюралистические концепции бытия.</li> <li>7. Раскройте специфику человеческого бытия.</li> <li>8. Как соотносится бытие и сознание с точки зрения разных философских учений?</li> <li>9. Сравните гносеологический оптимизм и гносеологический пессимизм.</li> <li>10. Чем различаются наивный реализм, эмпиризм, рационализм, сенсуализм, иррационализм?</li> <li>11. Проблема истины в классической и неклассической философии.</li> <li>12. Сравните агностицизм, релятивизм и скептицизм.</li> <li>13. Раскройте основные концепции философии науки.</li> <li>14. Определите специфику научного познания.</li> <li>15. Каковы факторы общественного развития и его источники?</li> </ol> |
| 3 | <p><b>Раздел 3.</b><br/>Философское осмысление культурного взаимодействия Запада и Востока</p> | УК-5 | Опрос с элементами научной дискуссии | <ol style="list-style-type: none"> <li>1. В чем состоит различие в культурном развитии западноевропейской и восточноевропейской культур?</li> <li>2. Какова суть концепции "Москва - третий Рим" Филофея?</li> <li>3. Как рассматривается проблема Востока и Запада в трудах В.С.Соловьева?</li> <li>4. В чем суть спора западников и славянофилов?</li> <li>5. Взаимоотношение России и Европы Европы в работах В. Эрна и Н.Я. Данилевского: общее и различное.</li> <li>6. В чем суть пассионарной теории этногенеза Л.Н.Гумилёва?</li> <li>7. Что такое Евразия в понимании П.Н.Савицкого и Н.Трубецкого?</li> <li>8. Каковы особенности ценностных ориентаций русской культуры?</li> </ol>   |

|   |  |      |                                      |  |
|---|--|------|--------------------------------------|--|
|   |  |      |                                      | 9. Что писал Н.А.Бердяев об этосе русской культуры и качествах национального характера русского человека?  |
| 4 | <b>Раздел 4. Основные направления и проблемы русской философии</b> | УК-5 | Опрос с элементами научной дискуссии | 1. В чем суть концепции «христианского социализма» С.Н. Булгакова?<br>2. Каковы главные идеи философии «общего дела» Н.Ф.Фёдорова? В чем состоит их нравственное содержание?<br>3. Каковы главные идеи К.Э.Циолковского и А.Л.Чижевского?<br>4. Каково содержание понятия «всеединство» в философской системе В.С.Соловьева?<br>5. Что писал С.Л.Франк о духовных основах общества?<br>6. В чем суть концепции культурно-исторических типов Н.Я.Данилевского?<br>7. В чем суть учения Н.О.Лосского о мистической, чувственной и интеллектуальной интуиции.<br>8. Какова роль интеллигенции в русской культуре второй половины XIX-XX вв.?. |

#### 4.3.2. Оценочные материалы для проведения промежуточной аттестации обучающихся по дисциплине (модулю)

##### Вопросы/задания для проведения промежуточной аттестации обучающихся по дисциплине (модулю)

| Коды контролируемой компетенции                          | Вопросы /задания  |
|--|---|
| <b>1 модуль. Основы философии. Форма контроля: зачет</b> |   |
| УК-5   | 1. Предмет и значение философии.<br>2. Основные философские категории.<br>3. Структура философского знания: основные разделы философии.<br>4. Соотношение философии с другими формами духовной культуры.<br>5. Мифология и религия как первые формы мировоззрения.<br>6. Основные религиозно-философские учения Древнего Востока.<br>7. Общая характеристика античной философской мысли.<br>8. Основные идеи и представители досократической философии.<br>9. Сократ и софисты: майевтика против релятивизма.<br>10. Философское учение Платона.<br>11. Философское учение Аристотеля.<br>12. Основные философские школы эллинизма.<br>13. Общая характеристика средневековой философии.<br>14. Основные проблемы и идеи патристики.<br>15. Основные проблемы и идеи схоластики.<br>16. Общая характеристика философии эпохи Возрождения.<br>17. Эмпиризм, рационализм и субъективизм в философии Нового времени.<br>18. Основные представители, общие и особенные черты философии эпохи Просвещения. |

|  |   |
|--|---|
|  | 19. Критическая философия И. Канта (гносеология и этика).<br>20. Диалектический идеализм Г. Гегеля.<br>21. Антропологический материализм Л. Фейербаха.<br>22. Основные идеи диалектического и исторического материализма.<br>23. Основные идеи и представители позитивизма.<br>24. Главные идеи и представители философии жизни.<br>25. Главные идеи и представители экзистенциализма.<br>26. Основные аспекты философской проблемы бытия.<br>27. Основные аспекты философской проблемы материи.<br>28. Философские концепции пространства и времени.<br>29. Философские аспекты проблем движения и развития.<br>30. Основные аспекты философской проблемы сознания.<br>31. Проблема познаваемости мира и основные подходы к её разрешению.<br>32. Истина и её критерии. Понимание истины в классической и неклассической философии.<br>33. Мышление и язык как объекты философского анализа.<br>34. Общество как предмет философского анализа.<br>35. Основные проблемы философии истории.   |
| <b>2 модуль. Отечественное философское наследие. Форма контроля: экзамен</b> |   |
| <b>УК-5</b>  | 1. Проблема места и роли русской интеллигенции в общественном развитии России: сборник «Вехи».<br>2. Дискуссии о роли и месте интеллигенции в процессах разрушения советской системы в период перестройки.<br>3. Проблема социальной роли интеллигенции в современной России.<br>4. Интеллигенция и революционные процессы в России.<br>5. Учение К.Маркса и ленинская интерпретация марксизма<br>6. Социализм как теократия в концепции Н.Бердяева<br>7. Концепция «христианского социализма» С.Н. Булгакова<br>8. Философские взгляды П.А.Кропоткина.<br>9. Философия всеединства В.С. Соловьева.<br>10. Теология и религиозная философия С.Н. Булгакова.<br>11. Учение П.А. Флоренского о церкви.<br>12. Спор западников и славянофилов об историческом и культурном развитии России.<br>13. Смысл истории в учении Н.А.Бердяева.<br>14. С.Л. Франк о духовных основах общества.<br>15. Концепция культурно-исторического типа Н.Я. Данилевского.<br>16. Учение Л.Н.Гумилева о пассионарности.<br>17. Сущность и содержание концепции евразийства.<br>18. Идея цельного знания В.С. Соловьева<br>19. Тема свободы, творчества и самопознания Н.А. Бердяева<br>20. Учение Н.О.Лосского о мистической, чувственной и интеллектуальной интуиции.<br>21. Учение А.Ф.Лосева о Логосе. |

## РАЗДЕЛ 5. УСЛОВИЯ РЕАЛИЗАЦИИ ДИСЦИПЛИНЫ (МОДУЛЯ)

### 5.1. Перечень основной и дополнительной учебной литературы для освоения дисциплины (модуля)

#### Основная литература

1. Митрошенков, О. А. Философия в 2 ч. Часть 1 : учебник для вузов / О. А. Митрошенков, В. П. Ляшенко, Г. И. Рузавин ; под редакцией О. А. Митрошенкова. — 2-е изд., доп. — Москва : Издательство Юрайт, 2023. — 275 с. — (Высшее образование). — ISBN 978-5-534-09057-4. —

Текст : электронный // Образовательная платформа Юрайт [сайт]. — URL: <https://www.biblio-online.ru/bcode/515564>

2. Шаповалов, В. Ф. Философия : учебник для вузов / В. Ф. Шаповалов. — 3-е изд., испр. и доп. — Москва : Издательство Юрайт, 2023. — 596 с. — (Высшее образование). — ISBN 978-5-534-10147-8. — Текст : электронный // Образовательная платформа Юрайт [сайт]. — URL: <https://www.biblio-online.ru/bcode/517592>

### Дополнительная литература

1. Гуревич, П. С. История философии : учебник для вузов / П. С. Гуревич. — Москва : Издательство Юрайт, 2023. — 162 с. — (Высшее образование). — ISBN 978-5-534-00647-6. — Текст : электронный // Образовательная платформа Юрайт [сайт]. — URL: <https://www.biblio-online.ru/bcode/512025>

2. Аблеев, С. Р. История мировой философии : учебник для вузов / С. Р. Аблеев. — Москва : Издательство Юрайт, 2023. — 318 с. — (Высшее образование). — ISBN 978-5-534-01520-1. — Текст : электронный // Образовательная платформа Юрайт [сайт]. — URL: <https://www.biblio-online.ru/bcode/511095>

3. История русской философии : учебник для вузов / А. Ф. Замалева [и др.] ; под общей редакцией А. Ф. Замалева. — 2-е изд., испр. и доп. — Москва : Издательство Юрайт, 2023. — 310 с. — (Высшее образование). — ISBN 978-5-534-09676-7. — Текст : электронный // Образовательная платформа Юрайт [сайт]. — URL: <https://www.biblio-online.ru/bcode/512426>

4. Шапошников, Л. Е. История русской религиозной философии : учебник для вузов / Л. Е. Шапошников, А. А. Федоров. — 2-е изд., испр. и доп. — Москва : Издательство Юрайт, 2023. — 410 с. — (Высшее образование). — ISBN 978-5-534-09716-0. — Текст : электронный // Образовательная платформа Юрайт [сайт]. — URL: <https://www.biblio-online.ru/bcode/513511>

### 5.2. Перечень ресурсов информационно-коммуникационной сети «Интернет», необходимых для освоения учебной дисциплины (модуля)

| № № | Название электронного ресурса              | Описание электронного ресурса  | Используемый для работы адрес                                     |
|-----|--|--|---|
| 1.  | ЭБС «Университетская библиотека онлайн»    | Электронная библиотека, обеспечивающая доступ высших и средних учебных заведений, публичных библиотек и корпоративных пользователей к наиболее востребованным материалам по всем отраслям знаний от ведущих российских издательств | <a href="http://biblioclub.ru/">http://biblioclub.ru/</a>         |
| 2.  | Научная электронная библиотека eLIBRARY.ru | Крупнейший российский информационно-аналитический портал в области науки, технологии, медицины и образования, содержащий рефераты и полные тексты более 34 млн научных публикаций и патентов                                       | <a href="http://elibrary.ru/">http://elibrary.ru/</a>             |
| 3.  | Образовательная платформа Юрайт            | Электронно-библиотечная система для ВУЗов, ССУЗов, обеспечивающая доступ к учебникам, учебной и методической литературе по различным дисциплинам.  | <a href="https://urait.ru/">https://urait.ru/</a>                 |
| 4.  | База данных "EastView"                     | Полнотекстовая база данных периодических изданий   | <a href="https://dlib.eastview.com">https://dlib.eastview.com</a> |

|    |                                      |  |  |
|----|--------------------------------------|--|--|
| 5. | Электронная библиотека "Grebennikon" | Библиотека предоставляет доступ более чем к 30 журналам, выпускаемых Издательским домом "Гребенников". | <a href="https://grebennikon.ru/">https://grebennikon.ru /</a> |
|----|--------------------------------------|--|--|

### 5.3 Методические указания для обучающихся по освоению дисциплины (модуля)

Освоение обучающимся дисциплины «Философия предполагает изучение материалов дисциплины на аудиторных занятиях и в ходе самостоятельной работы. Аудиторные учебные занятия проходят в форме лекций, семинаров и практических занятий. Самостоятельная работа включает разнообразный комплекс видов и форм работы обучающихся.

Для успешного освоения дисциплины и достижения поставленных целей необходимо внимательно ознакомиться с рабочей программой дисциплины доступной в электронной информационно-образовательной среде РГСУ.

Следует обратить внимание на списки основной и дополнительной литературы, на предлагаемые преподавателем ресурсы информационно-телекоммуникационной сети Интернет. Эта информация необходима для самостоятельной работы обучающегося.

Для качественного усвоения учебной дисциплины обучающемуся необходимо:

- овладеть эффективными методиками обучения в высшей школе, методами поиска и обработки научной информации;
- научиться планировать свою работу, регулярно посещать лекции и семинарские занятия;
- конспектировать основные положения лекции, дорабатывать лекционный материал в ходе самостоятельной работы;
- участвовать в семинарах и конференциях, организуемых кафедрой и Университетом;
- регулярно консультироваться у преподавателя по сложным и дискуссионным вопросам, источникам получения научной исторической информации по той или иной проблеме.

учебные занятия способствуют освоению дисциплины при учете их особенностей.

Лекция является основным видом учебных занятий поскольку предназначена для формирования у обучающихся базовых теоретических знаний, актуализации проблемных вопросов и определения путей их решения, знакомства с научной литературой и первоисточниками по теме.

*Текущий контроль успеваемости обучающихся* производится для определения уровня и качества их подготовки по конкретным темам учебных дисциплин. Текущий контроль успеваемости по дисциплине «Философия» проводится, как правило, в ходе семинарских занятий.

Подготовку к семинару и практическим занятиям лучше всего начать сразу же после прочтения лекции по теме. Алгоритм подготовки к таким занятиям включает в себя:

- изучение темы и уяснения вопросов занятия, порядка его проведения;
- чтение конспекта лекции, рекомендованной учебной литературы и первоисточников;
- усвоение специальной (научной) литературы;
- изучение контрольных вопросов, составление ответов на них;
- выполнение индивидуальных заданий, решение тестов и учебных задач;
- подготовка тезисов выступления по всем предусмотренным планом занятиям



вопросам;

- осмысление содержания изучаемой темы в связи с проблематикой современности и с задачами будущей профессиональной деятельности.

В ходе семинарского занятия обучаемым рекомендуется:

- внимательно следить за ходом обсуждения проблемы, стремиться вникнуть в её сущность;

- уважать чужое мнение, толерантно относиться к студентам неправильно отвечающих на вопросы, соблюдать правила ведения публичной дискуссии;

- проявлять активность, не бояться высказать собственную позицию;

- стремиться аргументировать свои суждения, опираясь на философские тексты, труды отечественных и зарубежных ученых, научную литературу; исключить случаи использования недостоверных сведений из ненаучных (сомнительных) источников информации;

- участвовать в подготовке докладов, сообщений по тематике учебной дисциплины на основе рекомендаций и литературы, предложенных преподавателем;

- фиксировать в конспекте результаты обсуждения проблемы, уяснить для себя собственные когнитивные пробелы по теме для их ликвидации в ходе самостоятельной работы.

Критерии оценки выступления обучаемых на семинарском занятии:

- научно-теоретический уровень выступления;
- степень творчества и самостоятельности в подходе к раскрытию обсуждаемого вопроса;

- доказательность и убедительность;

- культура речи, жестов, мимики;

- умение анализировать, обобщать материал и делать выводы;

- связь с проблематикой современности и деятельностью специалиста в сфере психологии межкультурной коммуникации.

*Промежуточная аттестация по учебной дисциплине* проводится с целью оценки результатов работы обучающихся за семестр и курс, прочности полученных теоретических знаний, степени развития творческого мышления, качества приобретённых навыков самостоятельной работы, умения синтезировать полученные знания и применять их для решения практических задач.

Промежуточная аттестация по дисциплине «Философия» проводится в форме зачета (1-й семестр) и экзамена (2-й семестр).

Основные рекомендации по подготовке к промежуточной аттестации:

- за три-четыре недели до начала промежуточной аттестации внимательно прочитать вопросы, уяснить их сущность;

- оценить степень полноты собственного конспекта на предмет подготовки к зачёту, при необходимости восстановить отсутствующий материал лекционного курса;

- выделить из перечня вопросов наиболее сложные, проконсультироваться по ним с преподавателем;

- приступить к изучению учебного материала за две-три недели до сдачи зачёта;

- использовать при подготовке только личный конспект, учебники и учебные пособия; к

электронным ресурсам прибегать только в крайнем случае;

– повторить изучаемый материал несколько раз, проговорить изученный вопрос вслух либо составив ответ на него в письменном виде;

– обстоятельно изучить все рекомендованные вопросы без исключения.

#### **5.4 Информационно-технологическое обеспечение образовательного процесса по дисциплины (модуля)**

##### **5.4.1. Средства информационных технологий**

1. Персональные компьютеры;
2. Средства доступа в Интернет;
3. Проектор.

##### **5.4.2. Программное обеспечение**

1. Операционная система: Astra Linux SE
2. Пакет офисных программ: LibreOffice
3. Справочная система Консультант+
4. Okular или Acrobat Reader DC
5. Ark или 7-zip
6. User Gate
7. TrueConf (client)

##### **5.4.3. Информационные справочные системы и профессиональные базы данных**

| <b>№№</b> | <b>Название электронного ресурса</b>       | <b>Описание электронного ресурса</b>   | <b>Используемый для работы адрес</b>                              |
|-----------|--|--|---|
| 1.        | ЭБС «Университетская библиотека онлайн»    | Электронная библиотека, обеспечивающая доступ высших и средних учебных заведений, публичных библиотек и корпоративных пользователей к наиболее востребованным материалам по всем отраслям знаний от ведущих российских издательств | <a href="http://biblioclub.ru/">http://biblioclub.ru/</a>         |
| 2.        | Научная электронная библиотека eLIBRARY.ru | Крупнейший российский информационно-аналитический портал в области науки, технологии, медицины и образования, содержащий рефераты и полные тексты более 34 млн научных публикаций и патентов                                       | <a href="http://elibrary.ru/">http://elibrary.ru/</a>             |
| 3.        | Образовательная платформа Юрайт            | Электронно-библиотечная система для ВУЗов, ССУЗов, обеспечивающая доступ к учебникам, учебной и методической литературе по различным дисциплинам.  | <a href="https://urait.ru/">https://urait.ru/</a>                 |
| 4.        | База данных "EastView"                     | Полнотекстовая база данных периодических изданий   | <a href="https://dlib.eastview.com">https://dlib.eastview.com</a> |
| 5.        | Электронная библиотека                     | Библиотека предоставляет доступ более чем к 30 журналам, выпускаемых   | <a href="https://grebennikon.ru/">https://grebennikon.ru/</a>     |

|  |               |                                   |
|--|---------------|-----------------------------------|
|  | "Grebennikon" | Издательским домом "Гребенников". |
|--|---------------|-----------------------------------|

### **5.5 Материально-техническое обеспечение образовательного процесса по дисциплине (модулю)**

Для изучения дисциплины (модуля) «Философия» в рамках реализации основных профессиональных образовательных программ высшего образования используются:

**Учебная аудитория для занятий лекционного типа** оснащена специализированной мебелью (стол для преподавателя, парты, стулья, доска для написания мелом); техническими средствами обучения (видеопроекторное оборудование, средства звуковоспроизведения, экран и имеющие выход в сеть Интернет).

**Учебная аудитория для занятий семинарского типа:** оснащена специализированной мебелью (стол для преподавателя, парты, стулья, доска для написания мелом); техническими средствами обучения (видеопроекторное оборудование, средства звуковоспроизведения, экран и имеющие выход в сеть Интернет).

**Помещения для самостоятельной работы обучающихся:** оснащены специализированной мебелью (парты, стулья) техническими средствами обучения (персональные компьютеры с доступом в сеть Интернет и обеспечением доступа в электронно-информационную среду университета, программным обеспечением).

### **5.6 Образовательные технологии**

При реализации дисциплины (модуля) «Философия» применяются различные образовательные технологии, в том числе технологии электронного обучения.

Освоение дисциплины (модуля) «Философия» предусматривает использование в учебном процессе активных и интерактивных форм проведения учебных занятий в форме деловых игр, разбора конкретных ситуаций, решения логических и ситуационных задач в сочетании с внеаудиторной работой с целью формирования и развития **профессиональных** навыков обучающихся.

При освоении дисциплины (модуля) «Философия» предусмотрено применение электронного обучения.

Учебные часы дисциплины (модуля) «Философия» предусматривают классическую контактную работу преподавателя с обучающимся в аудитории и контактную работу посредством электронной информационно-образовательной среды в синхронном и асинхронном режиме (вне аудитории) посредством применения возможностей компьютерных технологий (электронная почта, электронный учебник, тестирование, вебинар, видеофильм, презентация, форум и др.).

В рамках дисциплины (модуля) предусмотрены встречи с руководителями и работниками организаций, деятельность которых связана с *направленность* реализуемой основной профессиональной образовательной программы.

## ЛИСТ РЕГИСТРАЦИИ ИЗМЕНЕНИЙ

| №<br>п/п | Содержание изменения  | Реквизиты<br>документа<br>об утверждении<br>изменения                     | Дата<br>введения<br>изменения |
|----------|---|---|-------------------------------|
| 1.       | Утверждена и введена в действие решением Ученого совета факультета на основании Федерального государственного образовательного стандарта высшего образования – бакалавриат по направлению подготовки 38.03.04 Государственное и муниципальное управление, утвержденным приказом Министерства образования и науки Российской Федерации от 13.08.2020 №1016 | Протокол заседания Ученого совета факультета № 9 от «26» апреля 2023 года | 01.09.2023                    |
| 2.       |   |   |                               |
| 3.       |   |   |                               |



Министерство науки и высшего образования Российской Федерации  
Федеральное государственное бюджетное образовательное учреждение  
высшего образования  
«Российский государственный социальный университет»

УТВЕРЖДАЮ

Декан факультета экономики и  
управления  
Солодуха П.В.

---

\_26\_\_ апреля\_\_ 2023\_ г.

**РАБОЧАЯ ПРОГРАММА ДИСЦИПЛИНЫ (МОДУЛЯ)**

***ИСТОРИЯ РОССИИ***

**Направление подготовки**  
**«38.03.04 Государственное и муниципальное управление»**

**Направленность**  
**«Управление развитием территорий»**

**ОБРАЗОВАТЕЛЬНАЯ ПРОГРАММА ВЫСШЕГО ОБРАЗОВАНИЯ - ПРОГРАММА**  
**БАКАЛАВРИАТА**

**Форма обучения**  
***очно-заочная***

Москва 2023

Рабочая программа дисциплины (модуля) «История России» разработана на основании федерального государственного образовательного стандарта высшего образования – *бакалавриата* по направлению подготовки 38.03.04 *Государственное и муниципальное управление*, утвержденного приказом Министерства науки и высшего образования Российской Федерации от 13.08.2020 №1016, учебного плана по основной профессиональной образовательной программе высшего образования - программы *бакалавриата* по направлению подготовки 38.03.04 *Государственное и муниципальное управление* (далее – «ОПОП»).

Рабочая программа дисциплины (модуля) разработана рабочей группой в составе: кандидат исторических наук, доцент Корнеев В.В., доктор исторических наук, профессор Виниченко М.В., кандидат философских наук, доцент Суслов А.В.

Руководитель основной  
профессиональной  
образовательной программы




А.В. Суслов

---

(подпись)

Рабочая программа дисциплины (модуля) обсуждена и утверждена на заседании Ученого кафедры комплекса гуманитарных дисциплин  
Протокол № 8 от « 30 » марта 2023 года.

Заведующий кафедрой  
комплекса гуманитарных  
дисциплин (субъект-субъектные  
отношения)



И.М. Меликов

---

(подпись)

## СОДЕРЖАНИЕ

|   |    |
|---|----|
| РАЗДЕЛ 1. ПАСПОРТ РАБОЧЕЙ ПРОГРАММЫ ДИСЦИПЛИНЫ (МОДУЛЯ) .....   | 4  |
| 1.1 Цель и задачи дисциплины (модуля).....  | 4  |
| 1.2 Планируемые результаты обучения по дисциплине (модулю) в рамках планируемых результатов освоения основной профессиональной образовательной программы высшего образования – программы бакалавриата соотнесенные с установленными индикаторами достижения компетенций ..... | 4  |
| РАЗДЕЛ 2. СТРУКТУРА И СОДЕРЖАНИЕ ДИСЦИПЛИНЫ (МОДУЛЯ) .....  | 5  |
| 2.1 Объем дисциплины (модуля), включая контактную работу обучающегося с педагогическими работниками и самостоятельную работу обучающегося .....   | 5  |
| 2.2. Учебно-тематический план дисциплины (модуля).....  | 6  |
| 2.3. Содержание дисциплины (модуля) .....   | 10 |
| РАЗДЕЛ 3. УЧЕБНО-МЕТОДИЧЕСКОЕ ОБЕСПЕЧЕНИЕ САМОСТОЯТЕЛЬНОЙ РАБОТЫ ОБУЧАЮЩИХСЯ ПО ДИСЦИПЛИНЕ (МОДУЛЮ) .....   | 29 |
| 3.1. Виды самостоятельной работы обучающихся по дисциплине (модулю).....  | 29 |
| 3.2 Задания для самостоятельной работы .....  | 30 |
| 3.3. Методические указания к самостоятельной работе по дисциплине (модулю) .....  | 39 |
| РАЗДЕЛ 4. ФОНД ОЦЕНОЧНЫХ СРЕДСТВ ДЛЯ ПРОВЕДЕНИЯ ПРОМЕЖУТОЧНОЙ АТТЕСТАЦИИ ОБУЧАЮЩИХСЯ ПО ДИСЦИПЛИНЕ (МОДУЛЮ) .....   | 40 |
| 4.1. Форма промежуточной аттестации обучающегося по дисциплине (модулю).....  | 40 |
| 4.2. Оценочные материалы, определяющие процедуры оценивания знаний, умений, навыков и (или) опыта деятельности, характеризующих этапы формирования компетенций .....  | 41 |
| 4.2.1. Организационные основы применения балльно-рейтинговой системы оценки успеваемости обучающихся по дисциплине (модулю) .....   | 41 |
| 4.2.2. Проведение текущего контроля успеваемости обучающихся по дисциплине (модулю) в соответствии с балльно-рейтинговой системой оценки успеваемости обучающегося.....   | 41 |
| 4.3. Перечень заданий для проведения текущей и промежуточной оценки знаний, умений, навыков и (или) опыта деятельности, характеризующих этапы формирования компетенций .....  | 42 |
| 4.3.1. Оценочные материалы для проведения текущей аттестации и рубежного контроля, обучающихся по дисциплине (модулю) .....   | 42 |
| РАЗДЕЛ 5. УСЛОВИЯ РЕАЛИЗАЦИИ ДИСЦИПЛИНЫ (МОДУЛЯ) .....  | 48 |
| 5.1. Перечень основной и дополнительной учебной литературы для освоения дисциплины (модуля) .   | 48 |
| 5.1.1. Основная литература .....  | 48 |
| 5.1.2. Дополнительная литература.....   | 48 |
| 5.2. Перечень ресурсов информационно-коммуникационной сети «Интернет», необходимых для освоения учебной дисциплины (модуля).....  | 49 |
| 5.4 Информационно-технологическое обеспечение образовательного процесса по дисциплины (модуля).....   | 51 |
| 5.5 Материально-техническое обеспечение образовательного процесса по дисциплине (модулю) .....  | 52 |
| 5.6 Образовательные технологии .....  | 53 |
| ЛИСТ РЕГИСТРАЦИИ ИЗМЕНЕНИЙ.....   | 54 |

## РАЗДЕЛ 1. ПАСПОРТ РАБОЧЕЙ ПРОГРАММЫ ДИСЦИПЛИНЫ (МОДУЛЯ)

### 1.1 Цель и задачи дисциплины (модуля)

Цель дисциплины (модуля) «История России» заключается в получении обучающимися теоретических знаний об основных закономерностях и особенностях всемирно-исторического процесса, а также культурно-историческом своеобразии России, ее месте в мировой цивилизации с последующим применением знаний и умений в профессиональной сфере и приобретения практических навыков по формированию способности решать через средства научной информации задачи профессиональной деятельности:

Цель дисциплины «История России» — способствовать пониманию особенностей российского исторического развития на общемировом фоне, уяснению вклада России в развитие мировой цивилизации, ее роли в разрешении крупных международных конфликтов, влияния на мировую политику в целом, а также выработки готовности у обучающихся реагировать на общеисторические вызовы.

#### **Задачи учебной дисциплины(модуля):**

- получить представление о движущих силах и закономерностях всемирно-исторического процесса, основных этапах исторического развития России, а также месте и роли России в мировой истории;
- изучить исторический опыт строительства российской государственности на всех его этапах;
- рассмотреть наиболее существенные процессы в сфере экономической, социальной истории, развития духовной культуры, науки и просвещения России;
- выработать и развивать навыки исторической аналитики: способность на основе исторического анализа и проблемного подхода преобразовывать информацию в знание, осмысливать процессы, события и явления в России и мировом сообществе в их динамике и взаимосвязи, руководствуясь принципами объективности и историзма;
- развивать творческое мышление, самостоятельность суждений, умение логически мыслить, вести научные дискуссии; вырабатывать навыки работы с учебной и научной литературой, а также с другими источниками информации.

### 1.2 Планируемые результаты обучения по дисциплине (модулю) в рамках планируемых результатов освоения основной профессиональной образовательной программы высшего образования – программы бакалавриата соотнесенные с установленными индикаторами достижения компетенций

Процесс освоения дисциплины (модуля) направлен на формирование у обучающихся следующих компетенций: УК-5, в соответствии с основной профессиональной образовательной программой В результате освоения дисциплины (модуля) обучающийся должен демонстрировать следующие результаты:

| Категория компетенций | Код компетенции | Формулировка компетенции                                    | Код и наименование индикатора достижения компетенции  | Результаты обучения   |
|-----------------------|-----------------|---|---|---|
|                       | УК-5            | Способен воспринимать межкультурное разнообразие общества в | УК-5.1<br>Понимает многообразие культур и цивилизаций в их взаимодействии, закономерности и этапы | <i>Знать:</i> закономерности и особенности социально-исторического развития различных |



|  |  |  |  |  |
|--|--|--|--|--|
|  |  | социально-историческом, этическом и философском контекстах | развития духовной и материальной культуры народов мира, основные подходы к изучению культурных явлений.<br>УК-5.2. Понимает необходимость восприятия и учета межкультурного разнообразия общества в социально-историческом, этическом и философском контекстах.<br>УК-5.3. Выделяет и анализирует особенности межкультурного взаимодействия, обусловленные различием этических, религиозных и ценностных систем. | культур в этическом и философском контексте<br><i>Уметь:</i> понимать и воспринимать разнообразие общества в социально-историческом, этическом и философском контекстах.<br><i>Владеть:</i> методами адекватного восприятия межкультурного разнообразия общества в социально-историческом, этическом и философском контекстах. |
|--|--|--|--|--|

## РАЗДЕЛ 2. СТРУКТУРА И СОДЕРЖАНИЕ ДИСЦИПЛИНЫ (МОДУЛЯ)

### 2.1 Объем дисциплины (модуля), включая контактную работу обучающегося с педагогическими работниками и самостоятельную работу обучающегося

Общая трудоемкость дисциплины (модуля) составляет 4 зачетные единицы.

#### Очно-заочная форма обучения

| Вид учебной работы   | Всего часов | Семестры  |                 |   |   |
|--|-------------|-----------|-----------------|---|---|
|  |             | 1         | 2               |   |   |
| <b>Контактная работа обучающихся с педагогическими работниками</b> | <b>60</b>   | <b>30</b> | <b>30</b>       | - | - |
| Учебные занятия лекционного типа                                   | 40          | 20        | 20              | - | - |
| <i>из них: в форме практической подготовки</i>                     | -           | -         | -               | - | - |
| Практические занятия   | 20          | 10        | 10              | - | - |
| <i>из них: в форме практической подготовки</i>                     | -           | -         | -               | - | - |
| Лабораторные занятия   | -           | -         | -               | - | - |
| <i>из них: в форме практической подготовки</i>                     | -           | -         | -               | - | - |
| Иная контактная работа   | -           | -         | -               | - | - |
| <i>из них: в форме практической подготовки</i>                     | -           | -         | -               | - | - |
| <b>Самостоятельная работа обучающихся</b>                          | <b>66</b>   | <b>33</b> | <b>33</b>       | - | - |
| <b>Контроль промежуточной аттестации</b>                           | <b>18</b>   | <b>9</b>  | <b>9</b>        | - | - |
| Форма промежуточной аттестации                                     | -           | зачет     | зачет с оценкой | - | - |
| <b>ОБЪЕМ ДИСЦИПЛИНЫ (МОДУЛЯ) В</b>                                 | <b>144</b>  | <b>72</b> | <b>72</b>       | - | - |

**2.2. Учебно-тематический план дисциплины (модуля)**

*Очно-заочной формы*

| Раздел, тема   | Виды учебной работы, академических часов |                        |   |                    |                                  |                      |                        |                         |
|--|--|------------------------|---|--------------------|----------------------------------|----------------------|------------------------|-------------------------|
|  | Всего                                    | Самостоятельная работа | Контактная работа обучающихся с педагогическими работниками |                    |                                  |                      |                        |                         |
|  |  |                        | Всего   | Лекционные занятия | Семинарские/практические занятия | Лабораторные занятия | Иная контактная работа |                         |
|  |  |                        |   |                    |                                  |                      | Всего                  | Практическая подготовка |
| <b>Семестр 1</b>   |  |                        |   |                    |                                  |                      |                        |                         |
| <b>Раздел 1. Общие вопросы курса</b>   | <b>8</b>                                 | <b>4</b>               | <b>4</b>  | <b>4</b>           | <b>-</b>                         | <b>-</b>             | <b>-</b>               | <b>-</b>                |
| Тема 1.1 История как наука   | 4  | 2                      | 2   | 2                  | -                                | -                    | -                      | -                       |
| Тема 1.2. Методика работы с письменными историческими источниками и исторической литературой                         | 4  | 2                      | 2   | 2                  | -                                | -                    | -                      | -                       |
| <b>Раздел 2. Народы и государства на территории современной России в древности. Русь в IX - первой трети XIII в.</b> | <b>8</b>                                 | <b>4</b>               | <b>4</b>  | <b>2</b>           | <b>2</b>                         | <b>-</b>             | <b>-</b>               | <b>-</b>                |
| Тема 2.1. Мир и Россия в древности и в начальный период Средневековья.   | 2  | 2                      | -   | -                  | -                                | -                    | -                      | -                       |
| Тема 2.2. Образование и эволюция государства Русь (IX - начале XIII в.)  | 6  | 2                      | 4   | 2                  | 2                                | -                    | -                      | -                       |
| <b>Раздел 3. Народы и государства Европы и Азии в период классического Средневековья. Русь в XIII-XV вв.</b>         | <b>10</b>                                | <b>6</b>               | <b>4</b>  | <b>2</b>           | <b>2</b>                         | <b>-</b>             | <b>-</b>               | <b>-</b>                |
| Тема 3.1. Русские земли в середине XIII — XIV в.   | 4  | 2                      | 2   | 2                  | -                                | -                    | -                      | -                       |
| Тема 3.2. Формирование единого Русского государства в конце XV в.  | 4  | 2                      | 2   | -                  | 2                                | -                    | -                      | -                       |
| Тема 3.3. Древнерусская культура.  | 2  | 2                      | -   | -                  | -                                | -                    | -                      | -                       |
| <b>Раздел 4. Европа и мир в эпоху Позднего Средневековья. Россия в</b>   | <b>12</b>                                | <b>6</b>               | <b>6</b>  | <b>4</b>           | <b>2</b>                         | <b>-</b>             | <b>-</b>               | <b>-</b>                |

| Раздел, тема  | Виды учебной работы, академических часов |                        |   |                    |                                  |                      |                        |                         |
|---|--|------------------------|---|--------------------|----------------------------------|----------------------|------------------------|-------------------------|
|   | Всего                                    | Самостоятельная работа | Контактная работа обучающихся с педагогическими работниками |                    |                                  |                      |                        |                         |
|   |  |                        | Всего   | Лекционные занятия | Семинарские/практические занятия | Лабораторные занятия | Иная контактная работа |                         |
|   |  |                        |   |                    |                                  |                      | Всего                  | Практическая подготовка |
| <b>XVI - XVII вв.</b>   |  |                        |   |                    |                                  |                      |                        |                         |
| Тема 4.1. Мир к началу эпохи Нового времени. Россия в первой трети XVI в. | 4  | 2                      | 2   | 2                  | -                                | -                    | -                      | -                       |
| Тема 4.2. Россия в XVI–XVII вв.   | 4  | 2                      | 2   | 2                  | -                                | -                    | -                      | -                       |
| Тема 4.3. Культура России в XVI–XVII вв.                                  | 4  | 2                      | 2   | -                  | 2                                | -                    | -                      | -                       |
| <b>Раздел 5. Мир и Россия в Новое время (XVIII в.)</b>                    | <b>12</b>                                | <b>6</b>               | <b>6</b>  | <b>4</b>           | <b>2</b>                         | -                    | -                      | -                       |
| Тема 5.1. Мир и Россия в эпоху преобразований Петра I.                    | 4  | 2                      | 2   | 2                  | -                                | -                    | -                      | -                       |
| Тема 5.2. Эпоха «дворцовых переворотов». 1725–1762 гг.                    | 2  | -                      | 2   | 2                  | -                                | -                    | -                      | -                       |
| Тема 5.3. Россия во второй половине XVIII в. Эпоха Екатерины II           | 4  | 2                      | 2   | -                  | 2                                | -                    | -                      | -                       |
| Тема 5.4. Русская культура и наука в XVIII в.                             | 2  | 2                      | -   | -                  | -                                | -                    | -                      | -                       |
| <b>Раздел 6. Мир и Российская империя в XIX – начале XX в.</b>            | <b>13</b>                                | <b>7</b>               | <b>6</b>  | <b>4</b>           | <b>2</b>                         | -                    | -                      | -                       |
| Тема 6.1. Европа и мир в XIX в.   | 2  | -                      | 2   | 2                  | -                                | -                    | -                      | -                       |
| Тема 6.2. Россия в первой половине XIX в.                                 | 2  | 2                      | -   | -                  | -                                | -                    | -                      | -                       |
| Тема 6.3. Россия в эпоху Великих реформ.                                  | 2  | 2                      | -   | -                  | -                                | -                    | -                      | -                       |
| Тема 6.4. Мир и Россия на рубеже XIX — начала XX в.                       | 4  | 2                      | 2   | -                  | 2                                | -                    | -                      | -                       |
| Тема 6.5. Первая мировая война и Россия                                   | 2  | -                      | 2   | 2                  | -                                | -                    | -                      | -                       |
| Тема 6.6. Культура и наука в России XIX — начала XX в.                    | 1  | 1                      | -   | -                  | -                                | -                    | -                      | -                       |
| <b>Контроль промежуточной аттестации</b>                                  | <b>9</b>                                 | -                      | -   | -                  | -                                | -                    | -                      | -                       |
| <b>Общий объем, часов</b>   | <b>72</b>                                | <b>33</b>              | <b>30</b>   | <b>20</b>          | <b>10</b>                        | -                    | -                      | -                       |
| <b>Форма промежуточной аттестации</b>                                     | <b>Зачет</b>                             |                        |   |                    |                                  |                      |                        | -                       |

| Раздел, тема   | Виды учебной работы, академических часов |                        |   |                    |                                  |                      |                        |                         |
|--|--|------------------------|---|--------------------|----------------------------------|----------------------|------------------------|-------------------------|
|  | Всего                                    | Самостоятельная работа | Контактная работа обучающихся с педагогическими работниками |                    |                                  |                      |                        |                         |
|  |  |                        | Всего   | Лекционные занятия | Семинарские/практические занятия | Лабораторные занятия | Иная контактная работа |                         |
|  |  |                        |   |                    |                                  |                      | Всего                  | Практическая подготовка |
| <b>Семестр 2</b>   |  |                        |   |                    |                                  |                      |                        |                         |
| <b>Раздел 7. Советское государство в 1917-1922 гг.</b>   | <b>12</b>                                | <b>6</b>               | <b>6</b>  | <b>4</b>           | <b>2</b>                         | -                    | -                      | -                       |
| Тема 7.1 Великая российская революция 1917 г. и ее влияние на судьбы народов мира                | 4  | 2                      | 2   | 2                  | -                                | -                    | -                      | -                       |
| Тема 7.2. Гражданская война и военная интервенция в России                                       | 4  | 2                      | 2   | -                  | 2                                | -                    | -                      | -                       |
| Тема 7.3. Первые преобразования советской власти: характер и особенности                         | 4  | 2                      | 2   | 2                  | -                                | -                    | -                      | -                       |
| <b>Раздел 8. СССР в межвоенный период (20-30-е гг. XX в.)</b>                                    | <b>14</b>                                | <b>8</b>               | <b>6</b>  | <b>4</b>           | <b>2</b>                         | -                    | -                      | -                       |
| Тема 8.1. Мир и Советский Союз в 20-30-е гг. XX в.   | 4  | 2                      | 2   | 2                  | -                                | -                    | -                      | -                       |
| Тема 8.2. СССР в эпоху НЭПа. Образование СССР.   | 2  | 2                      | -   | -                  | -                                | -                    | -                      | -                       |
| Тема 8.3. Форсированная модернизация советского государства в 30-е годы                          | 2  | 2                      | -   | -                  | -                                | -                    | -                      | -                       |
| Тема 8.4. Международное положение СССР в конце 30-х годов и укрепление обороноспособности страны | 4  | 2                      | 2   | -                  | 2                                | -                    | -                      | -                       |
| Тема 8.5. Советская культура и наука (1917 – конец 30-х годов)                                   | 2  | -                      | 2   | 2                  | -                                | -                    | -                      | -                       |
| <b>Раздел 9. СССР в годы Второй мировой и Великой Отечественной войн</b>                         | <b>13</b>                                | <b>7</b>               | <b>6</b>  | <b>4</b>           | <b>2</b>                         | -                    | -                      | -                       |
| Тема 9.1. Вторая мировая война: причины, характер, особенности                                   | 4  | 2                      | 2   | 2                  | -                                | -                    | -                      | -                       |
| Тема 9.2. Советское общество в годы Великой Отечественной войны 1941-                            | 3  | 1                      | 2   | 2                  | -                                | -                    | -                      | -                       |

| Раздел, тема   | Виды учебной работы, академических часов |                        |   |                    |                                  |                      |                        |                         |
|--|--|------------------------|---|--------------------|----------------------------------|----------------------|------------------------|-------------------------|
|  | Всего                                    | Самостоятельная работа | Контактная работа обучающихся с педагогическими работниками |                    |                                  |                      |                        |                         |
|  |  |                        | Всего   | Лекционные занятия | Семинарские/практические занятия | Лабораторные занятия | Иная контактная работа |                         |
|  |  |                        |   |                    |                                  |                      | Всего                  | Практическая подготовка |
| 1945 гг.   |  |                        |   |                    |                                  |                      |                        |                         |
| Тема 9.3. Источники и факторы победы советского народа в Великой Отечественной войне 1941-1945 гг.     | 4  | 2                      | 2   | -                  | 2                                | -                    | -                      | -                       |
| Тема 9.4. Мобилизация общества и государства в годы Великой Отечественной войны 1941-1945 гг.          | 2  | 2                      | -   | -                  | -                                | -                    | -                      | -                       |
| <b>Раздел 10. СССР в послевоенный период развития</b>  | <b>14</b>                                | <b>8</b>               | <b>6</b>  | <b>4</b>           | <b>2</b>                         | -                    | -                      | -                       |
| Тема 10.1. Мир и Советский Союз во второй половине XX в.   | 4  | 2                      | 2   | 2                  | -                                | -                    | -                      | -                       |
| Тема 10.2. Восстановление и развитие страны после окончания войны (1945- сер. 60-х гг.)                | 2  | 2                      | -   | -                  | -                                | -                    | -                      | -                       |
| Тема 10.3. Советский Союз в период перехода к постиндустриальному обществу (сер. 60-х – сер. 80-х гг.) | 2  | 2                      | -   | -                  | -                                | -                    | -                      | -                       |
| Тема 10.4. Период «перестройки» и распада СССР (1985–1991)   | 4  | 2                      | 2   | -                  | 2                                | -                    | -                      | -                       |
| Тема 10.5. Культура, наука и спорт в СССР во второй половине XX в.                                     | 2  | -                      | 2   | 2                  | -                                | -                    | -                      | -                       |
| <b>Раздел 11. Современная РФ (1992–2022)</b>   | <b>10</b>                                | <b>4</b>               | <b>6</b>  | <b>4</b>           | <b>2</b>                         | -                    | -                      | -                       |
| Тема 11.1. Россия и мир на рубеже тысячелетий (конец 80-х – 90-е гг. XX в.)                            | 6  | 2                      | 4   | 2                  | 2                                | -                    | -                      | -                       |
| Тема 11.2. Россия в первой четверти XXI в.   | 4  | 2                      | 2   | 2                  | -                                | -                    | -                      | -                       |
| <b>Контроль промежуточной аттестации (час)</b>   | <b>9</b>                                 | -                      | -   | -                  | -                                | -                    | -                      | -                       |

| Раздел, тема                   | Виды учебной работы, академических часов |                        |   |                    |                                  |                      |                        |                         |
|--------------------------------|--|------------------------|---|--------------------|----------------------------------|----------------------|------------------------|-------------------------|
|                                | Всего                                    | Самостоятельная работа | Контактная работа обучающихся с педагогическими работниками |                    |                                  |                      |                        |                         |
|                                |  |                        | Всего   | Лекционные занятия | Семинарские/практические занятия | Лабораторные занятия | Иная контактная работа |                         |
|                                |  |                        |   |                    |                                  |                      | Всего                  | Практическая подготовка |
| Общий объем, часов             | 72                                       | 33                     | 30  | 20                 | 10                               | -                    | -                      | -                       |
| Форма промежуточной аттестации | Зачет с оценкой                          |                        |   |                    |                                  |                      |                        |                         |

### 2.3. Содержание дисциплины (модуля)

#### Раздел 1. Общие вопросы курса

##### Тема 1.1 История как наука

#### Перечень изучаемых элементов содержания:

Хронологические рамки истории России. Ее периодизация в связи с основными этапами в развитии российской государственности от возникновения государства Русь в IX в. до современной Российской Федерации.

Географические рамки истории России в пределах распространения российской государственности в тот или иной период. История стран, народов, регионов, входивших в состав России на разных этапах ее существования как часть российской истории.

История России как часть мировой истории. Необходимость изучения истории России во взаимосвязи с историей других стран и народов, в связи с основными событиями и процессами, оказавшими большое влияние на ход мировой истории.

##### Тема 1.2. Методика работы с письменными историческими источниками и исторической литературой

#### Перечень изучаемых элементов содержания:

Методология исторической науки. Принципы периодизации в истории. Древний мир, Средние века, Новая история, Новейшая история. Общее и особенное в истории разных стран и народов.

Роль исторических источников в изучении истории. Археология и вещественные источники. Письменные источники. Исторический источник и научное исследование в области истории. Научная хронология и летосчисление в истории России.

### ПРАКТИЧЕСКОЕ ЗАДАНИЕ К РАЗДЕЛУ 1.

**Форма практического задания:** изучить и законспектировать исторический текст.

**РУБЕЖНЫЙ КОНТРОЛЬ К РАЗДЕЛУ 1: форма рубежного контроля – опрос на семинарском занятии, проверка качества выполненных заданий на практическом занятии.**

## **Раздел 2. Народы и государства на территории современной России в древности**

### **Тема 2.1. Мир и Россия в древности и в начальный период Средневековья**

#### **Перечень изучаемых элементов содержания:**

Евразийское пространство: природно-географические характеристики (в сопоставлении с другими регионами). Происхождение человека. Современные представления об антропогенезе. Находки остатков древних людей на территории современной России (неандертальцы, Денисовский человек).

**Заселение территории современной России человеком современного вида. Памятники каменного века на территории России. Возникновение общественной организации, государственности, религиозных представлений, культуры и искусства.**

Основные направления развития и особенности древневосточной, древнегреческой и древнеримской цивилизаций. Античные города-государства Северного Причерноморья. Боспорское царство. Скифы. Кочевые общества евразийских степей. Возникновение христианства.

Средние века: понятие, хронологические рамки, периодизация. Падение Западной Римской империи и образование германских королевств. Франкское государство в VIII–IX вв. Великое переселение народов. Вопрос о славянской прародине и происхождении славян. Расселение славян, их разделение на три ветви: восточных, западных и южных. Славянские общности Восточной Европы. Их соседи: балты и финно-угры. Хозяйство восточных славян, их общественный строй и политическая организация. Возникновение княжеской власти. Религиозные представления.

Византийская империя. Особенности политического и социально-экономического развития; императорская власть. Византия и славяне; миссия Кирилла и Мефодия, создание славянской письменности.

Страны и народы Восточной Европы, Сибири и Дальнего Востока. Тюркские народы в истории России и мира. Государство Бухай. Волжская Булгария как часть мусульманского мира.

**Тема 2.2. Образование и эволюция государства Русь (IX - начало XIII в.). Русь в IX - первой трети XIII в.**

#### **Перечень изучаемых элементов содержания:**

Формирование территориально-политической структуры Руси. Первые русские князья: Рюрик, Олег, Игорь, Ольга, Святослав, Владимир. Отношения с Византийской империей, странами Центральной, Западной и Северной Европы, кочевниками европейских степей. Торговые пути. Русь в международной торговле.

Принятие христианства и его значение. Причины принятия христианства из Византии. Значение византийского наследия на Руси (право, религия, культура, искусство и др.).

Феодалная иерархия и сеньориальная система в Западной Европе. Роль и положение христианской Церкви и духовенства. Великая схизма: православие и католицизм. Средневековый город. Ремесло, цехи, гильдии. Торговля и основные торговые пути. Ганза.

Рыцарство. Крестовые походы. Завоевание крестоносцами Константинополя.

Мир кочевников. Великая степь в XII в.; объединение монголов и формирование державы Чингисхана.

Китай. Экономический и культурный подъем. Империя Сун. Индия. Касты. Индуизм и буддизм. Проникновение ислама. Япония. Своеобразие развития. Самураи. Сёгунат.

Особенности общественно-политического строя в период Средневековья в странах Европы и Азии. Общее и особенное.

Территория и население государства Русь / Русская земля в конце X — XII в. Новгород как центр освоения Севера Восточной Европы, колонизация Русской равнины. Территориально-политическая структура Руси: волости. Становление городов. Органы власти: князь, посадник, тысяцкий, вече. Внутривластное развитие. Борьба за власть между сыновьями Владимира Святого. Ярослав Мудрый. Русь при Ярославичах. Любечский съезд. Владимир Мономах. Русская церковь.

Общественный строй Руси: дискуссии в исторической науке. Проблема «феодализма» в целом и в древней Руси в частности. Княжеско-дружинная элита, духовенство. Городское население. Категории рядового и зависимого населения. «Служебная организация» и вопрос о центрально-европейской социально-экономической модели на Руси. Древнерусское право. «Русская правда».

Внешняя политика и международные связи: отношения с Византией, печенегами, половцами, странами Центральной, Западной и Северной Европы.

Русь в середине XII — начале XIII в. Формирование земель — самостоятельных политических образований («княжеств»). Важнейшие земли и особенности их социально-экономического и политического развития: Киевская, Черниговская, Смоленская, Галицкая, Волынская, Суздальская, Рязанская, Новгород. Значение Киева в период существования самостоятельных русских земель. Формирование элементов республиканской политической системы в Новгороде. Внешняя политика русских земель.

## **ПРАКТИЧЕСКОЕ ЗАДАНИЕ К РАЗДЕЛУ 2.**

**Форма практического задания:** решить тест разработанный преподавателем.

**РУБЕЖНЫЙ КОНТРОЛЬ К РАЗДЕЛУ 2:** форма рубежного контроля – опрос на семинарском занятии, проверка качества выполненных заданий.

**Раздел 3. Народы и государства Европы и Азии в период классического Средневековья. Русь в XIII-XV вв.**

**Тема 3.1. Русские земли в середине XIII — XIV в.**

**Перечень изучаемых элементов содержания:**

Особенности политического развития стран Европы. Начало Столетней войны. Османские завоевания на Балканах. Монгольская империя. Завоевания Чингисхана и его потомков. Походы Батые в Восточную и Центральную Европу. Роль Руси в защите Европы.



Возникновение под властью Орды единого политико-географического пространства на территории Северной Евразии, включая русские земли. Система зависимости русских княжеств от ордынских ханов.

Итальянские фактории в Причерноморье и их роль в международных отношениях и торговле.

Южные и западные русские земли. Возникновение Литовского государства и включение в его состав части русских земель.

Северо-западные земли. Эволюция республиканского строя в Новгороде и Пскове. Республики и городские коммуны Средневековья и Раннего Нового времени в Европе. Коммунальное движение и городское право. Итальянские морские республики (Венеция, Генуя), ганзейские города. Католическая церковь в XIII–XIV вв. Папство. Ордена крестоносцев и отношения с ними русских земель. Александр Невский и противостояние экспансии с Запада (Невская битва, Ледовое побоище). Споры в науке и публицистике о его «историческом выборе» между Западом и Востоком.

Княжества Северо-Восточной Руси. Борьба за великое княжение Владимирское. Противостояние Твери и Москвы. Михаил Ярославич Тверской как великий князь всея Руси. Усиление Московского княжества.

Дмитрий Донской. Куликовская битва. Куликовская битва и ее отражение в древнерусской книжности и исторической памяти. Походы Тохтамыша, Тамерлана и Едигея на Русь. Отношения Руси и Орды: современные научные представления и спорные вопросы. Причины длительности ордынского владычества над русскими землями. Закрепление первенствующего положения московских князей в Северо-Восточной Руси.

Перенос митрополичьей кафедры в Москву. Роль православной церкви в ордынский период русской истории. Сергей Радонежский.

### **Народы и государства степной зоны Восточной Европы и Сибири в XIII–XV вв.**

### **Тема 3.2. Формирование единого Русского государства в конце XV в.**

Перечень изучаемых элементов содержания: Формирование единого Русского государства в XV в. Европа и мир в эпоху Позднего Средневековья. Образование национальных государств в Европе: общее и особенное. Раннее формирование единого государства (Франция, Англия). Фактор борьбы с внешней угрозой (Арабское владычество и Реконкиста в Испании). Наднациональные государственные образования (Священная Римская империя). Консервация раздробленности в Италии и Германии.

Византия эпохи Палеологов. Флорентийская уния. Завоевание Константинополя османами. Падение Византийской империи.

Особенности политического развития стран Восточной и Южной Азии. Страны Черной Африки. Америка. Цивилизации Мезоамерики. Расцвет державы инков.

Великое княжество Литовское в XIV–XV вв. Грюнвальдская битва. Польско-литовская уния и судьбы западно-русских земель. Роль русского языка западного извода и русской письменности в культуре и повседневной жизни Великого княжества Литовского.

Объединение русских земель вокруг Москвы. Дискуссии об альтернативных путях объединения русских земель. Династическая война в Московском княжестве второй четверти XV в. Великий Новгород и Псков в XV в.: политический строй, отношения с

Москвой, Тевтонским орденом в Ливонии, Ганзой, Великим княжеством Литовским. Падение Константинополя и изменение церковно-политической роли Москвы в православном мире. Возникновение доктрины «Москва - третий Рим». Иван III. Присоединение Новгорода и Твери.

Нарастание центробежных тенденций в Орде и ее распад на отдельные политические образования. Стояние на Угре. Ликвидация зависимости Руси от Орды.

Расширение международных связей Российского государства.

Принятие общерусского Судебника. Положение крестьян по Судебнику 1497 г. (Юрьев день). Формирование аппарата управления единого государства. Двор великого князя, государственная символика.

Церковь и великокняжеская власть. Иосифляне и нестяжатели.

**Неортодоксальные религиозные течения. «Новгородско-московская ересь».**

### **Тема 3.3. Древнерусская культура.**

#### **Перечень изучаемых элементов содержания:**

Дохристианская культура восточных славян и соседних народов. Повседневная жизнь, семейные отношения, материальная культура, верования. Былины.

Основные достижения мировой культуры в эпоху Средневековья. Взлет культуры стран ислама в Раннее Средневековье, ее роль в сохранении и передаче наследия античного мира. Культура и искусство Индии, Китая и стран Дальнего Востока в Средние века.

**Раннехристианское искусство. Романский стиль. Готика. Представления о мире. Богословие и зачатки научных знаний в Средние века. Алхимия. Средневековые университеты. Литература эпохи Средневековья. Эпос («Песнь о Роланде», «Песнь о Нибелунгах», «Эдда» и саги). Проторенессанс в Италии. Данте.**

Византия, её культура и цивилизация. Отцы Церкви. Древний Константинополь. Софийский собор в Константинополе. Византийское наследие на Руси.

Крещение Руси и его роль в дальнейшем развитии русской культуры. Кирилло-мефодиевская традиция. Формирование христианской культуры. Появление письменности и литературы. Основные жанры древнерусской литературы. Летописание («Повесть временных лет»). Жития святых. Княжеско- дружинный эпос («Слово о полку Игореве», «Задонщина»). «Почтение» Владимира Мономаха. «Хождение за три моря» Афанасия Никитина.

Начало каменного строительства. Софийские соборы в Киеве, Новгороде, Полоцке. Владимиро-суздальские и новгородские храмы. Возобновление каменного строительства после монгольского нашествия. Приглашение Иваном III иноземных мастеров. Ансамбль Московского Кремля.

Древнерусское изобразительное искусство: мозаики, фрески, иконы. Творчество Феофана Грека, Андрея Рублева.

Знания о мире и технологии. Обучение и уровень грамотности в древней Руси, берестяные грамоты, граффити.

### **ПРАКТИЧЕСКОЕ ЗАДАНИЕ К РАЗДЕЛУ 3.**

**Форма практического задания:** написать историческое эссе по определенной тематике.

**Примерная тематика:**

1. Ганзейский союз: история происхождения и торгово-экономическое значение.
2. Особенности политического устройства Новгорода.
3. Психологический портрет А. Невского.
4. Ордынское иго в свете новейшей историографии.
5. Политическая культура в эпоху Реформации.

**РУБЕЖНЫЙ КОНТРОЛЬ К РАЗДЕЛУ 3: форма рубежного контроля – опрос на семинарском занятии, проверка качества выполненных заданий.**

**Раздел 4. Европа и мир в эпоху Позднего Средневековья. Россия в XVI - XVII вв.****Тема 4.1. Мир к началу Нового времени. Россия в первой трети XVI в.****Перечень изучаемых элементов содержания:**

XVI-XVII вв. в мировой истории. Великие географические открытия и начало Нового времени в Западной Европе. Эпоха Возрождения. Реформация и её экономические, политические, социокультурные причины. «Новое время» в Европе как особая фаза всемирно-исторического процесса. Абсолютная монархия в рамках национального государства - основной тип социально-политической организации постсредневекового общества. Развитие капиталистических отношений. Дискуссия об определении абсолютизма. Абсолютизм и восточная деспотия.

**Тема 4.2. Россия в XVI–XVII вв.****Перечень изучаемых элементов содержания:**

Специфика (особенности) становления и развития Российского государства в XV – XVII вв. Иван Грозный: поиск альтернативных путей социально-политического развития России. Реформы Ивана IV, их итоги и последствия. Дискуссия о генезисе самодержавия.

«Смутное время»: ослабление государственных начал. Феномен самозванчества. Усиление шляхетско-католической экспансии на Восток. Роль ополчения в освобождении Москвы и изгнании чужеземцев. К. Минин и Д. Пожарский.

Земский собор 1613 г. Воцарение династии Романовых. Особенности сословно-представительной монархии в России. Церковь и государство. Церковный раскол; его социально-политическая сущность и последствия. Становление абсолютизма: предпосылки и последствия.

Соборное уложение 1649 г.: юридическое закрепление крепостного права и сословных функций. «Бунташный век», социальные выступления народных масс.

**Тема 4.3. Культура России в XVI–XVII вв.****Перечень изучаемых элементов содержания:**

Развитие традиций древнерусской культуры и новые веяния. Распространение грамотности. Решения Стоглавого собора об обучении духовенства.

Появление книгопечатания в Западной Европе и в России (Иоганн Гутенберг, Франциск Скорина, Иван Федоров). Культурно-историческое значение этого достижения.

Издание азбук и букварей. Систематизация церковнославянского языка в «Грамматике» Мелетия (Смотрицкого). Расцвет историописания в эпоху Ивана Грозного («Степенная

книга», «Лицевой летописный свод»). Летописные памятники и полемические сочинения Смутного времени. Издание печатного «Синописа». Расцвет житийной литературы — «собрание святыни» при митрополите Макарии («Великие Минеи Четьи»). «Домострой» — нравственное и практическое значение этой книги.

Формирование старообрядческой культуры («Житие протопопа Аввакума»).

Развитие шатрового зодчества в XVI в. (церковь Вознесения в Коломенском, собор Василия Блаженного). Появление национального стиля в русской архитектуре XVII в. — «русское узорочье» (Теремной дворец в Кремле, церковь Троицы в Никитниках). Деревянное зодчество. Новые веяния в живописи и архитектуре конца XVII в. Московское барокко. Развитие фресковой живописи и иконописания (Симон Ушаков).

Культура Возрождения, ее отличительные черты. Формирование культуры Нового времени. Ренессанс и барокко в Западной Европе. Гуманистический пафос Возрождения и религиозная вера. Расцвет искусства Италии и «Северное Возрождение». Микеланджело, Леонардо, Рафаэль. П. Рубенс и Рембрандт. Литература эпохи Возрождения и барокко. У. Шекспир, Сервантес, Ф. Рабле.

XVII век — век разума. Научная революция. Развитие экспериментального естествознания. Распространение учения Н. Коперника. Г. Галилей, Р. Декарт, И. Ньютон. Новые философские системы и социально-политические учения. Т. Гоббс, Дж. Локк и др. Архитектура и живопись Европы в XVII в. От барокко к классицизму. Д. Веласкес. Европейская литература в XVII в. Ж.-Б. Мольер. Культура и искусство Востока в XVII–XVIII вв.

Западное влияние в русской культуре XVII в. и основные каналы его проникновения. Распространение европейских «диговин» в быту русской знати. Перевод памятников европейской литературы (басни Эзопа, сочинения по географии, грамматике, диалектике, риторике). Заимствование силлабического стихосложения из польской литературы и творчество Симеона Полоцкого. Европейская музыка и театр при московском дворе — оркестр Лжедмитрия, «цирк» царевича Алексея Михайловича, иноземные органисты и органная музыка. Создание придворного театра — «Артаксерксово действо». Появление иностранных живописцев в Оружейной палате. Выдача царем Федором Алексеевичем «Привилегии» на создание в Москве Академии.

#### **ПРАКТИЧЕСКОЕ ЗАДАНИЕ К РАЗДЕЛУ 4.**

**Форма практического задания:** разработать мультимедийную презентацию по определенной тематике.

**Примерная тематика:**

1. «Огораживание» в истории Англии.
2. Представительные учреждения во Франции и России.
3. Влияние культуры Возрождения на Россию.
4. Иван Федоров и книгопечатание в России.
5. Лица Смутного времени: политический портрет и черты характера (на выбор).

**РУБЕЖНЫЙ КОНТРОЛЬ К РАЗДЕЛУ 4: форма рубежного контроля – опрос на семинарском занятии, проверка качества выполненных заданий.**

## **Раздел 5. Мир и Россия в Новое время (XVIII в.)**

### **Тема 5.1. Мир и Россия в эпоху преобразований Петра I.**

#### **Перечень изучаемых элементов содержания:**

Россия в эпоху преобразований Петра I. Необходимость преобразований. Методы, средства, принципы, цели реформ. Проблема цены преобразований. Использование опыта европейских государств в преобразовании управления, влияние Швеции, Пруссии, других стран. Основание Санкт-Петербурга, становление его в качестве столицы Российской империи. Роль Москвы в системе имперской власти и идеологии.

Преобразования в области государственного управления. Основные принципы и результаты: усиление самодержавной власти, централизация, развитие бюрократии. Военная реформа Петра I. Международное положение России к концу XVII в. и основные задачи ее внешней политики. Изменение главного вектора внешней политики России на рубеже XVII и XVIII вв.

Экономическое развитие. Внутренняя и внешняя торговля. Социальный протест. Стрелецкие восстания 1682, 1689, 1698 гг. — волнения низов или борьба элит. Спротивление реформам: осознанная оппозиция или стихийное недовольство.

Государство и церковь в эпоху Петра I. Зарождение практики религиозной терпимости. Противоречия в положении представителей других религий (мусульмане, буддисты, иудеи) и инославных конфессий (католики, протестанты).

Преобразования в области культуры и быта. Активизация западноевропейских культурных заимствований. Перестройка повседневной жизни горожан и знати по европейскому образцу. Изменение положения женщин. Появление светских праздников и развлечений.

Распространение стиля барокко. Перенесение на русскую почву западной архитектуры, живописи и музыки. Открытие первого общедоступного театра. Создание гражданского шрифта и начало книгоиздательства на русском языке. Возникновение прессы.

Развитие образования и создание условий для научных исследований и их начало. Создание светских учебных заведений. Перевод научной литературы. Начало научного коллекционирования (Кунсткамера), указ о создании Академии наук.

Дискуссии о результатах и историческом значении реформ Петра I.

### **Тема 5.2. Эпоха «дворцовых переворотов». 1725–1762 гг.**

#### **Перечень изучаемых элементов содержания:**

Эпоха «дворцовых переворотов». 1725–1762 гг. Вопрос о продолжении преобразований Петра I его преемниками. Предпосылки и основные факторы политической нестабильности в России после Петра I. Насильственная смена правящих монархов, отстранение от власти фактических правителей А. Д. Меншикова, Э. И. Бирона. Приход к власти Анны Иоанновны, «затейка верховников», попытка ограничения самодержавия, цели ее сторонников и причины провала. Правление Анны Иоанновны, особенности ее внутренней политики. Правление Елизаветы Петровны. Петр III — результаты его кратковременного правления в сфере внутренней политики.

Трансформация абсолютных монархий. Идеи правового государства. Принцип разделения властей. Просвещенный абсолютизм. Модернизация как переход от традиционного к индустриальному обществу. Запад и Восток в XVIII в.: многообразие цивилизаций, их сходство и различия. Россия — «мост» между Западом и Востоком.

Проблема «равновесия» в рамках европейского «концерта» держав, устойчивые союзы, противоречия и конфронтация. Колониальный период в истории Северной Америки. Война английских колоний за независимость. Образование Соединенных Штатов Америки. Декларация независимости США.

Французская революция конца XVIII в. Декларация прав человека и гражданина. Якобинская диктатура, ее падение. Термидор. Приход к власти Наполеона Бонапарта. Борьба европейских держав против Французской революции и агрессивных устремлений постреволюционных властей Франции. Колониальный период в истории Латинской Америки.

Традиционные общества Востока в условиях европейской колониальной экспансии. Османская империя. Индия. Иран. «Закрытие» Китая. Международная торговля. Работоторговля.

### **Тема 5.3. Россия во второй половине XVIII в. Эпоха Екатерины II**

#### **Перечень изучаемых элементов содержания:**

Эпоха Екатерины II. Государственные реформы. Крепостное хозяйство и крепостное право в системе хозяйственных и социальных отношений. Вопрос о крепостном праве и положении крестьян в политике Екатерины II. Обострение социальных противоречий. Восстание под предводительством Емельяна Пугачева. Формирование сословной структуры российского общества. Положение дворянства: привилегии «благородного сословия» и политика правительства по укреплению роли дворянства в качестве господствующего сословия.

Взаимоотношения государства и церкви. Секуляризация церковных владений, ее последствия для дальнейшей жизни монастырей. Политика по отношению к старообрядцам, лицам инославных и нехристианских конфессий. Национальная и конфессиональная политика Российской империи. Расширение территории Российского государства.

Внешняя политика России середины и второй половины XVIII в. Россия — как одна из ведущих держав на международной арене. Упрочение ее статуса, признание ее в качестве империи. Основные цели Российской империи во внешней политике. Роль России в решении важнейших вопросов международной политики. Россия и революция во Франции.

Павел I. Основные черты, особенности и цели его внутренней политики. Вопрос о наличии определенной системы в правлении Павла I или хаотичности его мер. Борьба против влияния Французской революции и участие в коалициях против постреволюционной Франции. Поворот во внешней политике России, переход к союзу с Наполеоном Бонапартом.

XVIII век — век Просвещения. Теория естественного равенства. «Общественный договор». «Народный суверенитет». Культ Разума. Идея прогресса. Вопрос о просвещенном абсолютизме в России. Взгляды российских мыслителей по актуальным политическим и социальным проблемам.

#### **Тема 5.4. Русская культура и наука в XVIII в.**

##### **Перечень изучаемых элементов содержания:**

Русская культура XVIII в. Идеология Просвещения и ее влияние на развитие русской культуры XVIII в. Школа и образование в России в XVIII в. Воспитание «новой породы» людей — реформа образования Екатерины II. Учреждение Московского университета.

Российская наука в XVIII в. Становление российской науки. Роль иностранных ученых, работавших в России (Л. Эйлер, Г. Ф. Миллер). М. В. Ломоносов, значение его деятельности в истории русской науки и просвещения. Изучение страны — главная задача российской науки. Деятельность Академии наук. Географические экспедиции.

Новые веяния в русском искусстве. Смена стилей. Влияние европейской художественной культуры. Реформа стихосложения В. К. Тредиаковского и М. В. Ломоносова. Театр Ф. Г. Волкова и складывание системы Императорских театров. Крепостной театр и «крепостная интеллигенция». Создание Академии художеств, расцвет русского портрета. Развитие архитектуры.

#### **ЗАДАНИЯ К ПРАКТИЧЕСКИМ ЗАНЯТИЯМ РАЗДЕЛА 5.**

##### **ПРАКТИЧЕСКОЕ ЗАДАНИЕ К РАЗДЕЛУ 5.**

**Форма практического задания:** разработать реферат.

##### **Примерная тематика:**

1. Социальная работа в эпоху Петра I.
2. Академия наук России: состав и направления деятельности.
3. Командиры гвардейских полков: историко-социологическая характеристика.
4. Присоединение Крыма: основные этапы и значение.
5. Крепостное право в произведении А.Н. Радищева «Путешествие из Петербурга в Москву».
6. Павел Первый: рыцарь или самодур?

**РУБЕЖНЫЙ КОНТРОЛЬ К РАЗДЕЛУ 5: форма рубежного контроля – опрос на семинарском занятии, проверка качества выполненных заданий.**

#### **Раздел 6. Мир и Российская империя в XIX – начале XX в.**

##### **Тема 6.1. Европа и мир в XIX в.**

##### **Перечень изучаемых элементов содержания:**

Основные факторы и явления мирового развития в XIX в. Промышленный переворот в Европе и России: общее и особенное. Влияние идей Просвещения на мировое развитие. Европейские революции XIX в. Наполеоновские войны и Священный союз как система общеевропейского порядка. Формирование европейских наций. Национально-освободительное движение народов Азии, Африки и Америки. Обретение независимости народами Латинской Америки.

Промышленный переворот; ускорение процесса индустриализации в XIX в. и его политические, экономические, социальные и культурные последствия. Секуляризация сознания и развитие науки. Романтизм, либерализм, дарвинизм.

Внутренняя и внешняя политика России в первой половине XIX в. Значение победы России в войне против Наполеона и освободительного похода России в Европу. Попытки реформирования политической системы России при Александре I; проекты М.М. Сперанского и Н.Н. Новосильцева. Изменения в государственном строе. Зарождение общественного движения. Декабризм. Либеральное направление общественной мысли.

Российское самодержавие и «Священный Союз». Консервативно-охранительная политика Николая I. Кодификация законодательства М. Сперанским. Территориальное расширение границ государства. Крымская война, её итоги и последствия. «Золотой век» русской культуры. Просвещение и наука.

### **Тема 6.2. Россия в первой половине XIX в**

#### **Перечень изучаемых элементов содержания:**

Основные факторы и явления мирового развития во второй половине XIX в. Переход ведущих государств на стадию монополистического капитализма. Воссоединение Италии и Германии. Гражданская война в США. Европейский колониализм и общества Востока, Африки, Америки в XIX в. Развитие Европы во второй половине XIX в. Франко-прусская война. Бисмарк и объединение германских земель. Образование военно-политических блоков, милитаризация европейских государств. Научно-технический прогресс.

### **Тема 6.3. Россия в эпоху Великих реформ:**

**Перечень изучаемых элементов содержания** Великие реформы Александра II. Предпосылки и причины преобразований. Отмена крепостного права и её итоги. Внутриполитические преобразования 60-70-х гг. Земская, городская, военная, судебная реформы. Противоречивость и непоследовательность реформ. Контрреформы Александра III. Консервация общественных отношений, стагнация политической системы, борьба с революционным и либеральным направлениями общественной мысли. Внешняя политика России. Присоединение Средней Азии.

### **Тема 6.4. Мир и Россия на рубеже XIX — начала XX в**

#### **Перечень изучаемых элементов содержания:**

Особенности складывания капиталистического (индустриального) общества в России в пореформенный период. Изменение социальной структуры общества. Положение рабочего класса и крестьянства.

Духовная жизнь и культура России во второй половине XIX в. Идейные течения и общественно–политическая жизнь российского общества. Формирование общественных движений: консервативно-охранительное, революционно-демократическое и либеральное. Народничество: зарождение, идеология, практика. Рабочее движение и распространение марксизма. Появление социал-демократических организаций в России. Борьба за революционное преобразование общества.



Новая фаза европейского капитализма. Вступление ведущих западных держав в стадию империализма. Завершение раздела мира и борьба за колонии. Особенности становления капитализма в колониально зависимых странах. «Пробуждение Азии» - первая волна буржуазных антиколониальных революций.

Российская экономика конца XIX - начала XX вв.: подъемы и кризисы, их причины. Монополизация промышленности и формирование финансового капитала. Доля иностранного капитала в российской промышленности. Форсирование российской индустриализации «сверху». Усиление государственного регулирования экономики. Реформы С.Ю. Витте. Русская деревня в начале века. Обострение споров вокруг решения аграрного вопроса. Первая российская революция. Столыпинская аграрная реформа: сущность, итоги, последствия.

Политические партии в России начала века: генезис, классификация, программы, тактика. Опыт думского «парламентаризма» в России.

### **Тема 6.5. Первая мировая война и Россия**

**Перечень изучаемых элементов содержания:** I мировая война: предпосылки, ход, итоги. Влияние первой мировой войны на европейское развитие. Участие России в Первой мировой войне. Истоки общенационального кризиса. Кризис власти в годы войны и его истоки. Влияние войны на приближение общенационального кризиса. Свержение монархии в ходе Февральской революции. Альтернативы развития России после Февральской революции. Временное правительство и Советы. Выбор пути развития народами России от Февраля к Октябрю 1917 года.

### **Тема 6.6. Культура и наука в России XIX — начала XX в.**

#### **Перечень изучаемых элементов содержания:**

Русская культура в XIX в. Система просвещения. Наука и техника. Печать. Литература и искусство. Быт города и деревни. Общие достижения и противоречия.

### **ПРАКТИЧЕСКОЕ ЗАДАНИЕ К РАЗДЕЛУ 6.**

**Форма практического задания:** разработать реферат.

#### **Примерная тематика:**

1. Лица «золотого века» русской культуры (на выбор).
2. Открытие Антарктиды: замысел, этапы, значение.
3. Политический портрет Николая I.
4. Декабристы в Сибири и на Кавказе.
5. Становление В. И. Ульянова-Ленина как политического лидера.
6. Первая русская революция в Москве.
7. Зерновой экспорт России: благо или несчастье России?

**РУБЕЖНЫЙ КОНТРОЛЬ К РАЗДЕЛУ 6: форма рубежного контроля – опрос на семинарском занятии, проверка качества выполненных заданий.**

### **Раздел 7. Советское государство в 1917-1922 гг.**

## **Тема 7.1 Великая российская революция 1917 г. и ее влияние на судьбы народов мира**

### **Перечень изучаемых элементов содержания:**

Великая российская революция 1917 г., её причины и основные этапы. Расстановка политических и социальных сил накануне и в ходе Февральской революции. Временное правительство, его состав, внутренняя и внешняя политика. Советы рабочих, солдатских и крестьянских депутатов, их состав. Двоевластие. Возможности мирного развития революции. Июньский кризис и его последствия. События 3-5 июля 1917 г. в Петрограде. Корниловской мятеж и его последствия. Распад унитарного государства и общенациональный кризис осенью 1917 года. Победа вооруженного восстания в Петрограде. Октябрьская революция и установление Советской власти. II Всероссийский съезд советов: его состав и решения.

## **Тема 7.2. Гражданская война и военная интервенция в России**

### **Перечень изучаемых элементов содержания:**

Выход Советской России из Первой мировой войны. Обострение внутривластной ситуации к лету 1918 года. Причины и сущность гражданской войны, ее хронологические рамки, этапы. Интервенция в России: ее этапы, цели, формы, география, масштабы и результаты. Белое движение: социальный состав, идеология, программы, лидеры. Программа и вооруженные формирования «третьей силы» («зеленые»).

## **Тема 7.3. Первые преобразования советской власти: характер и особенности**

### **Перечень изучаемых элементов содержания:**

Политические, социально-экономические и культурные преобразования Советской власти. Контрреволюционные выступления. Роспуск Учредительного собрания. III Всероссийский съезд советов, его решения. Конституции 1918 г., ее основные положения. Политика военного коммунизма: причины, цели, методы и результаты. Строительство Красной армии. Польско-советская война 1919-1920 г.: ее причины, ход и результаты. Изгнание интервентов с территории РСФСР. Внутренние и внешние факторы победы большевиков. Влияние Октябрьской социалистической революции на мировой исторический процесс. Российская эмиграция.

## **ПРАКТИЧЕСКОЕ ЗАДАНИЕ К РАЗДЕЛУ 7**

### ***Форма практического задания: реферат***

### **Примерная тематика рефератов:**

1. Экономическая политика советской власти.
2. Причины гражданской войны, ее хронологические рамки, этапы.
3. Белое движение: социальный состав, идеология, программы, лидеры.
4. Политика военного коммунизма: ее цели, методы и результаты.
5. Первая советская конституция и ее основные положения.
6. Российская эмиграция и её роль в отечественной и мировой культуре.
7. Политическая и государственная деятельность В.И. Ленина, Л.Д. Троцкого, И.В. Сталина, А.В. Луначарского и др. в 1917-1922 годах.

## **РУБЕЖНЫЙ КОНТРОЛЬ К РАЗДЕЛУ 7: форма рубежного контроля – опрос на семинарском занятии, проверка качества выполненных заданий.**

### **Раздел 8. СССР в межвоенный период (20-30-е гг. XX в.)**

#### **Тема 8.1. Мир и Советский Союз в 20-30-е гг. XX в.**

##### **Перечень изучаемых элементов содержания:**

Внешнее и внутреннее положение страны в начале 20-х годов. X съезд РКП(б) и его решения. Переход к мирному социалистическому строительству. Цели, задачи и основные направления новой экономической политики. Изменения в политической и социальной сферах жизни общества.

Окончательное складывание однопартийной политической системы. Создание ВКП(б), её место и роль в государстве. Внутрипартийные процессы в ВКП(б), борьба с оппозицией в правящей партии. ВКП(б) и другие социалистические партии. Роль Советов в хозяйственно-экономической и политической жизни страны. Профсоюзы и др. общественные организации. Военная реформа 1924-1925 гг. и реорганизация советских вооруженных сил в 20-е годы.

Политическая система страны в 30-е гг. и её особенности. Массовые политические репрессии, «большой террор» в 1937-1938 гг.

#### **Тема 8.2. СССР в эпоху НЭПа. Образование СССР.**

**Перечень изучаемых элементов содержания:** Политические дискуссии и выбор пути хозяйственного и социально-политического развития страны. Итоги и противоречия НЭПа. Международное положение СССР. Итоги восстановления экономики и причины свертывания НЭПа.

Программные положения большевиков по национальному вопросу. Образование СССР: предпосылки, поиск форм национально-государственного устройства. Проекты «федерализации» и «автономизации». Декларация и договор об образовании СССР 30 декабря 1922 года. Конституция СССР 1924 г. и создание конституционных органов власти Союза ССР. Развитие советской федерации в 20-е годы. Проблема социально-экономического развития отсталых районов СССР. «Коренизация» государственного аппарата республик. Роль РСФСР в культурном развитии советских республик.

#### **Тема 8.3. Форсированная модернизация советского государства в 30-е годы**

##### **Перечень изучаемых элементов содержания:**

Мировой экономический кризис и СССР. Внешнеполитическое положение страны в начале 30-х годов. Курс на строительство социализма в условиях враждебного окружения. Индустриализация в СССР: характерные черты, методы и средства. Политика сплошной коллективизации: цели, основные этапы, методы и средства. Культурное строительство. Стахановское и иные виды социалистического труда. Результаты форсированной модернизации советского общества.

#### **Тема 8.4. Международное положение СССР в конце 30-х годов и укрепление обороноспособности страны**

##### **Перечень изучаемых элементов содержания:**

Геополитическая ситуация после окончания Первой мировой войны. Версальская система международных отношений. Политическая изоляция Советской России и СССР. Зарождение и развитие международного коммунистического движения. Коминтерн и его деятельность. Международное положение СССР в 20-е годы. Антисоветская деятельность российской эмиграции за рубежом, планы военного нападения на СССР. Внешняя политика СССР в 1920-е годы, Генуэзская и Гаагская конференции. Прорыв дипломатической изоляции. Рапальский договор с Германией и советско-германское сотрудничество в 1920-е годы. Советско-британские и советско-французские отношения: сложности становления, проблемы и противоречия. СССР и малая Антанта. СССР и страны Востока в 20-е годы.

Появление первого очага войны на Дальнем Востоке. Итальянский фашизм и германский нацизм. Фашизация Европы, Азии и Латинской Америки в 30-е годы. Антикоминтерновский пакт и образование блока фашистских государств. Политика умиротворения агрессора. Кризис Версальско-Вашингтонской системы. СССР и Лига наций. Внешнеполитический курс СССР на создание системы коллективной безопасности. Коминтерн и борьба с фашизмом.

Внешнеполитический курс СССР в конце 30-х годов. Советско-германский договор 23 августа 1939 г. о ненападении и секретные протоколы. Вооруженный конфликт на Халхин-Голе и оз. Хасан. Вхождение в состав СССР Западной Белоруссии, Западной Украины, Литвы, Латвии, Эстонии, Бессарабии и Северной Буковины. Советско-финляндская война: причины, политические и военные итоги для СССР. Экономический и военный потенциал СССР к концу 30-х гг. Меры по укреплению обороноспособности страны, подготовке СССР к отражению фашистской агрессии.

### **Тема 8.5. Советская культура и наука (1917 – конец 30-х годов)**

#### **Перечень изучаемых элементов содержания:**

Культурное развитие СССР в 20-е годы. Советская архитектура. Литературное творчество, театр, живопись, скульптура, музыка. Советский авангард. Идеологические приоритеты. Изменения в быту. Советская власть и РПЦ. Обновленческая и катакомбные церкви. Курс на создание атеистического общества. Развитие научных учреждений.

#### **ПРАКТИЧЕСКОЕ ЗАДАНИЕ К РАЗДЕЛУ 8**

##### ***Форма практического задания: реферат***

##### **Примерная тематика рефератов:**

1. Политика коллективизации, её причины и последствия.
2. Развитие советско-германского сотрудничества в 1920-е годы.
3. Международная ситуация после окончания Первой мировой войны.
4. Советско-финляндская война: причины, этапы и последствия.
5. Коминтерн и СССР.
6. «Большой террор» в 1937-1938 гг.: масштабы и последствия.

**РУБЕЖНЫЙ КОНТРОЛЬ К РАЗДЕЛУ 8: форма рубежного контроля – опрос на семинарском занятии, проверка качества выполненных заданий.**

## **Раздел 9. СССР в годы Второй мировой и Великой Отечественной войн**

### **Тема 9.1. Вторая мировая война: причины, характер, особенности**

#### **Перечень изучаемых элементов содержания:**

Вторая мировая война, её участники, основные периоды. Проблема начала Второй мировой войны в отечественной и зарубежной историографии. Причины и характер Великой Отечественной войны. Периодизация истории Великой Отечественной войны. Стратегические планы Германии и нападение на СССР. Срыв плана молниеносной войны. Московская битва и весенняя кампания 1942 г., их значение. Эвакуация и перестройка страны на военный лад.

### **Тема 9.2. Советское общество в годы Великой Отечественной войны 1941-1945 гг.**

#### **Перечень изучаемых элементов содержания:**

Всенародный характер войны. Партизанское и подпольное движение в годы войны. Советский тыл и его роль в победе над врагом. Создание чрезвычайных органов управления. Идеологическая работа на фронте и в тылу. Государственно-церковные отношения в годы войны. Сталинградская битва, ее военно-политическое и международное значение. Завершение коренного перелома в ходе войны.

Создание антигитлеровской коалиции: взаимодействия и разногласия союзников. Проблема открытия второго фронта. Тегеранская конференция. Завершающий период войны: освобождение территории СССР и освободительный поход в Европу. Ялтинская конференция союзников. Берлинская операция. Капитуляция фашистской Германии. Потсдамская конференция. Международное значение победы Советского Союза в Великой Отечественной войне. Участие СССР в войне с Японией. Атомная бомбардировка Хиросимы и Нагасаки. Разгром Квантунской армии. Капитуляция Японии. Роль союзников в победе над Японией. Окончание Второй мировой войны.

### **Тема 9.3. Источники и факторы победы советского народа в Великой Отечественной войне 1941-1945 гг.**

#### **Перечень изучаемых элементов содержания:**

Быстрая мобилизация экономической системы. Чрезвычайные меры по переводу экономики на военные рельсы, разработка военно-хозяйственного плана производства всех видов вооружения и боеприпасов, усиление жесткой системы централизованного управления промышленностью, транспортом, сельским хозяйством. Создание специальных наркоматов по выпуску отдельных видов вооружений, Комитета производственного и вещевого снабжения армии, Совета по эвакуации. Организаторская деятельность Коммунистической партии, которую поддерживал народ как фактор победы. Военная помощь союзников и программа ленд-лиза. Идеология, способствующая укреплению патриотизма, межнациональному единству народов СССР.

### **Тема 9.4. Мобилизация общества и государства в годы Великой Отечественной войны 1941-1945 гг.**

#### **Перечень изучаемых элементов содержания:**

Всеобщая воинская мобилизация. Создание государственного Комитета обороны под руководством И.Сталина. Поддержание и повышение боеготовности Советских Вооруженных сил. Массовое патриотическое движение: истребительные батальоны, народное ополчение. Развертывание военного производства и трудовая мобилизация советских граждан.

## **ПРАКТИЧЕСКОЕ ЗАДАНИЕ К РАЗДЕЛУ 9**

***Форма практического задания: мультимедийная презентация***

**Примерная тематика для разработки мультимедийной презентации:**

1. Битва за Москву и её историческое значение.
2. Партизанское и подпольное движение в годы войны.
3. Сталинградская битва, её военно-политическое и международное значение.
4. Ялтинская конференция союзников и её международное значение.
5. Потсдамская конференция и её политическое значение.
6. Международное значение победы СССР в Великой Отечественной войне.

**РУБЕЖНЫЙ КОНТРОЛЬ К РАЗДЕЛУ 9: форма рубежного контроля – опрос на семинарском занятии, проверка качества выполненных заданий.**

## **Раздел 10. СССР в послевоенный период развития**

### **Тема 10.1. Мир и Советский Союз во второй половине XX в.**

Перечень изучаемых элементов содержания:

Учреждение ООН. Нюрнбергский процесс. Цена победы СССР в войне. «Холодная война». Создание НАТО. План Маршалла и окончательное разделение Европы. Возникновение стран народной демократии и взаимоотношения СССР с ними. Создание Коминформа. Совет экономической взаимопомощи (СЭВ) и ОВД. Восстановление народного хозяйства в годы IV пятилетки. Идеологические кампании послевоенных лет. СССР в период «оттепели». Разоблачение культа личности на XX съезде КПСС и реакция на антисталинизм Н.С. Хрущева в СССР и в мире. Принятие новой программы КПСС. СССР и страны социализма. Советско-американские отношения. Карибский кризис. СССР и страны «третьего мира».

### **Тема 10.2. Восстановление и развитие страны после окончания войны (1945- сер. 60-х гг.)**

Перечень изучаемых элементов содержания:

Трудности послевоенного переустройства. Восстановление народного хозяйства. Ориентация на первоочередное восстановление тяжёлой промышленности. Планы 4 и 5 пятилеток. Развитие сельского хозяйства. Засуха 1946 года и падение урожайности. Денежная реформа 1947 года и отмена карточной системы. Рост производства товаров массового спроса.

### **Тема 10.3. Советский Союз в период перехода к постиндустриальному обществу (сер. 60-х – сер. 80-х гг.)**

Перечень изучаемых элементов содержания:

Отставка Н.С. Хрущева и изменения в политическом курсе. Концепция развитого социализма. Конституция 1977 г.: разработка, обсуждение, основные положения. Политическое и социально-экономическое развитие СССР в 1965-1984 гг. Диссидентское движение в СССР: его цели, этапы, течения, лидеры. Хозяйственная реформа 1965 г. в промышленности и сельском хозяйстве: подготовка, задачи, методы их решения. Внешняя политика СССР. Разрядка международной напряженности. Новый виток «холодной войны».

#### **Тема 10.4. Период «перестройки» и распада СССР (1985–1991)**

Перечень изучаемых элементов содержания:

Концепция перестройки и ее стратегия. Курс на ускорение социально-экономического развития (1985-1986 гг.). Политика «перестройки» (1987-1991 гг.). Изменения в политической системе. Союзный центр и советские республики в 1988-1991 гг. Общесоюзный референдум 17 марта 1991 г. и Новоогаревский процесс. Политический кризис августа 1991 г. Демонтаж общесоюзных структур СССР (сентябрь - декабрь 1991 гг.). Беловежское соглашение 8 декабря 1991 г. «Новое политическое мышление» и изменения в концепции советской внешней политики. Западные державы и СССР в 1990-1991 гг. Дезинтеграция стран Восточной Европы и развал «социалистического содружества». Ликвидация ОВД. Вывод советских войск из Афганистана. Итоги политики «перестройки» М.С. Горбачева. Распад СССР и его последствия. Наука и культура в Советском Союзе во второй половине XX века.

#### **Тема 10.5. Культура, наука и спорт в СССР во второй половине XX в.**

Перечень изучаемых элементов содержания:

Особенности развития культуры в послевоенный период. Идеологическое противостояние с Западным миром и активная антизападная пропаганда. Восстановление работы школ, открытие новых высших учебных заведений. Развитие научных исследований, связанных с обороной: атомной энергетики, ракетостроения, радиотехники, электроники, успехи советских ученых. Советская литература. Тема войны в творчестве советских писателей. Советский кинематограф. Социалистический реализм и его проявления в литературе, архитектуре, живописи, скульптуре.

#### **ПРАКТИЧЕСКОЕ ЗАДАНИЕ К РАЗДЕЛУ 10**

*Форма практического задания: составить тест по определенной тематике*

**Примерная тематика:**

1. Учреждение ООН и её историческое значение.
2. Создание НАТО: предпосылки, цели и последствия.
3. СССР и страны социализма в 1945-1991 гг.
4. Советско-американские отношения в 60-70-е гг.
5. Концепция перестройки и ее стратегия.

**РУБЕЖНЫЙ КОНТРОЛЬ К РАЗДЕЛУ 10: форма рубежного контроля – опрос на семинарском занятии, проверка качества выполненных заданий.**

## **Раздел 11. Современная РФ (1992–2022)**

### **Тема 11.1. Россия и мир на рубеже тысячелетий (конец 80-х – 90-е гг. XX в.)**

#### **Перечень изучаемых элементов содержания:**

РФ и мир в конце 80-х – начале 90-х гг. XX века. Трансформация экономического и политического строя в России. «Шоковая терапия» экономических реформ в начале 90-х годов. Октябрьские события 1993 г. и демонтаж системы власти Советов. Конституция РФ 1993 г. Новая политическая система. Президентская республика и многопартийные выборы. Федеративная дезинтеграция. Власть и общество в России в 90-е годы. Личность Б.Н. Ельцина. Борьба с политическим терроризмом на Кавказе. Разгосударствление и приватизация государственной собственности. Военная реформа. Дефолт 1998 года. Социальная цена и первые результаты реформ.

Глобализация мирового экономического, политического и культурного пространства. Гегемония США. Агрессия США и НАТО против Афганистана, Ирака, Ливии. Расширение ЕС. «Зона евро». Социалистическая модель в Латинской Америке. Внешняя политика Российской Федерации в 1991–1999 годы. Расширение НАТО на Восток и проблема безопасности страны. Россия и СНГ. Союз России и Республики Беларусь. Россия в системе мировой экономики и международных связей. Наука, культура, образование в рыночных условиях.

### **Тема 11.2. Россия в первой четверти XXI в.**

Россия и мир в XXI веке. Глобализация мирового экономического, политического и культурного пространства. Повышение роли КНР в мировой экономике и политике. Мировой финансовый и экономический кризис 2008 г. Международный терроризм.

Россия в первые десятилетия XXI в. Обострение обстановки на Северном Кавказе, война в Чечне. В.В. Путин. Продолжение рыночных реформ, стабилизация внутренней обстановки и политического строя. Власть и РПЦ. Государство и общество. Партийная система страны. Избирательные кампании. Изменение вектора внешней политики. Региональные и глобальные интересы России. Возвращение Крыма в состав России. Реакция Запада на вхождение Крымского полуострова/Крыма в состав РФ. Оказание военной помощи Сирии. Действия руководства РФ по созданию многополярного мира. Роль Российской Федерации в современном мировом сообществе. Современный период строительства ВС РФ. Направленность и итоги общественного развития РФ в постсоветское время. Наука и культура России в XXI столетии.

1. Изменения в социальной структуре общества.
2. Место и роль России в мире.
3. Направленность и итоги общественного развития РФ в постсоветское время.

## **ПРАКТИЧЕСКОЕ ЗАДАНИЕ К РАЗДЕЛУ 11**

***Форма практического задания:* составление исторического паспорта**

#### **Примерная тематика:**

1. Научные учреждения Москвы.
2. Культурные объекты РГСУ.
3. Федеральные музеи в г. Москва.



4. Культурные объекты федерального значения г. Москвы.

5. Метрополитен – история страны.

**РУБЕЖНЫЙ КОНТРОЛЬ К РАЗДЕЛУ 11: форма рубежного контроля – опрос на семинарском занятии, проверка качества выполненных заданий.**

**РАЗДЕЛ 3. УЧЕБНО-МЕТОДИЧЕСКОЕ ОБЕСПЕЧЕНИЕ  
САМОСТОЯТЕЛЬНОЙ РАБОТЫ ОБУЧАЮЩИХСЯ ПО ДИСЦИПЛИНЕ  
(модулю)**

**3.1. Виды самостоятельной работы обучающихся по дисциплине (модулю)**

*Очно-заочной формы обучения*

| <b>Раздел, тема</b>   | <b>Количество часов</b> | <b>Вид самостоятельной работы</b>  |
|---|-------------------------|--|
| <b>Семестр 1.</b>   |                         |  |
| Раздел 1. Общие вопросы курса   | 4                       | Самостоятельное изучение темы в ЭИОС, работа с учебной литературой и историческими источниками |
| Раздел 2. Народы и государства на территории современной России в древности. Русь в IX - первой трети XIII в. | 4                       | Самостоятельное изучение темы в ЭИОС, работа с учебной литературой и историческими источниками |
| Раздел 3. Народы и государства Европы и Азии в период классического Средневековья. Русь в XIII-XV вв.         | 6                       | Самостоятельное изучение темы в ЭИОС, работа с учебной литературой и историческими источниками |
| Раздел 4. Европа и мир в эпоху Позднего Средневековья. Россия в XVI - XVII вв.                                | 6                       | Самостоятельное изучение темы в ЭИОС, работа с учебной литературой и историческими источниками |
| Раздел 5. Мир и Россия в Новое время (XVIII в.)   | 6                       | Самостоятельное изучение темы в ЭИОС, работа с учебной литературой и историческими источниками |
| Раздел 6. Мир и Российская империя в XIX – начале XX в.   | 7                       | Самостоятельное изучение темы в ЭИОС, работа с учебной литературой и историческими источниками |
| <b>Общий объем по дисциплине (модулю), часов</b>  | <b>33</b>               |  |
| <b>Семестр 2.</b>   |                         |  |

|  |           |  |
|--|-----------|--|
| Раздел 7. Советское государство в 1917-1922 гг.                    | 6         | Самостоятельное изучение темы в ЭИОС, работа с учебной литературой и историческими источниками |
| Раздел 8. СССР в межвоенный период (20-30-е гг. XX в.)             | 8         | Самостоятельное изучение темы в ЭИОС, работа с учебной литературой и историческими источниками |
| Раздел 9. СССР в годы Второй мировой и Великой Отечественной войн. | 7         | Самостоятельное изучение темы в ЭИОС, работа с учебной литературой и историческими источниками |
| Раздел 10. СССР в послевоенный период развития                     | 8         | Самостоятельное изучение темы в ЭИОС, работа с учебной литературой и историческими источниками |
| Раздел 11. Современная РФ (1992–2022)                              | 4         | Самостоятельное изучение темы в ЭИОС, работа с учебной литературой и историческими источниками |
| <b>Общий объем по дисциплине (модулю), часов</b>                   | <b>33</b> |  |

### **3.2 Задания для самостоятельной работы**

#### **Тема 1.1. История как наука**

##### **Вопросы для самоподготовки:**

1. Теория и методология исторической науки.
2. Роль исторических источников в изучении истории.
3. Научная хронология и летосчисление в истории России.
4. Периодизация всемирно-исторического процесса и истории России.
5. История стран, народов, регионов, входивших в состав России на разных этапах ее существования как часть российской истории.

#### **Тема 1.2. Методика работы с письменными историческими источниками и исторической литературой.**

##### **Вопросы для самоподготовки:**

1. Понятие и виды исторических источников.
2. Разновидности и особенности письменных исторических источников.
3. Электронные исторические источники.
4. Правила и методы изучения письменных исторических источников.
5. Историческая литература и её особенности.

#### **Тема 2.1. Мир и Россия в древности и в начальный период Средневековья.**

##### **Вопросы для самоподготовки:**

1. Языковые семьи. Генезис индоевропейцев
2. Археологическая периодизация (каменный век, энеолит, бронзовый век, железный век).
3. Древнейшие народы на территории современной России.
4. Особенности зарождения государственности в Европе и Азии.
5. Славяне и их роль в истории индоевропейцев.
6. Зарождение христианства и ислама.

#### **Тема 2.2. Образование и эволюция государства Русь (IX - начале XIII в.)**

### **Вопросы для самоподготовки:**

1. Зарождение государственности на Руси: предпосылки и характерные черты.
2. Эволюция древнерусской государственности в X - XIII вв.
3. Новгород как центр освоения Севера Восточной Европы.
4. Политический строй русских княжеств.
5. Культура древней Руси.
6. Византия и Русь.

### **Тема 3.1. Русские земли в середине XIII — XIV в.**

#### **Вопросы для самоподготовки:**

1. Русь и Золотая Орда.
2. Экспансия Запада на русские земли в XIII в.
3. А. Невский и его роль в защите русской земли.
4. Москва, Тверь и Новгород как центры русских земель.
5. Междоусобицы и распад Золотой Орды.
6. Возвышение Москвы и ликвидация монгольского владычества на Руси.
7. Культурное единство Руси в условиях экспансии с Востока и Запада.

### **Тема 3.2. Формирование единого Русского государства в конце XV в.**

#### **Вопросы для самоподготовки:**

1. Объединение русских земель вокруг Москвы.
2. Падение Константинополя и изменение церковно-политической роли Москвы в православном мире.
3. Иван III и создание единого русского государства в XV в.
4. Завершение объединения русских земель вокруг Москвы в правление Василия III.
5. Международное положение России в конце XV в.

### **Тема 3.3. Древнерусская культура.**

#### **Вопросы для самоподготовки:**

1. Основные достижения мировой культуры в эпоху Средневековья.
2. Православная церковь и народная культура.
3. Древнерусское изобразительное искусство.
4. Каменное строительство на Руси.
5. Литературное творчество на Руси.
6. Неортодоксальные религиозные течения.

### **Тема 4.1. Мир к началу эпохи Нового времени. Россия в первой трети XVI в.**

#### **Вопросы для самоподготовки:**

1. Великие географические открытия и их роль в становлении современной цивилизации.
2. Зарождение капитализма в Европе.
3. Реформация и ее роль в создании европейской цивилизации.
4. Церковь и государство в России в начале XVI в.
5. Завершение объединения русских земель вокруг Москвы.
6. Международное положение России.

### **Тема 4.2. Россия в XVI–XVII вв.**

#### **Вопросы для самоподготовки:**

1. Реформы Ивана IV, их итоги и последствия.
2. Территориальное расширение Российского государства к началу XVI в.
3. «Смутное время»: причины и последствия.
4. Россия в эпоху первых Романовых.
5. Закрепощение русского народа: основные этапы и последствия.
6. «Бунташный век», социальные выступления народных масс.
7. Россия и Вестфальская система международных отношений.
8. Международное положение России в конце XVII в.

### **Тема 4.3. Культура России в XVI–XVII вв.**

#### **Вопросы для самоподготовки:**

1. Развитие традиций древнерусской культуры/
2. Появление книгопечатания в Западной Европе и в России/
3. Культура Возрождения, ее отличительные черты.
4. Западное влияние в русской культуре XVII в.
5. Европейская музыка и театр при московском дворе/
6. Московское барокко.
7. Развитие фресковой живописи и иконописания (Симон Ушаков)

### **Тема 5.1. Мир и Россия в эпоху преобразований Петра I.**

#### **Вопросы для самоподготовки:**

1. Характерные черты эпохи Нового времени в Европе и Азии.
2. Преобразования Петра I: необходимость и значение.
3. Экономическая и социальная политика Петра I.
4. Преобразования в области государственного управления.
5. Военная реформа и ее значение.
6. Формирование сословной структуры общества.
7. Наука и культура в первой четверти XVIII века.

### **Тема 5.2. Эпоха «дворцовых переворотов». 1725–1762 гг.**

#### **Вопросы для самоподготовки:**

1. Причины и последствия дворцовых переворотов.
2. Роль гвардии в осуществлении переворотов.
3. Характерные черты правления Екатерины I, Петра II, Анны Иоанновны.
4. Попытка ограничения власти в эпоху Анны Иоанновны: причины провала.
5. Внутренняя и внешняя политика Елизаветы Петровны.
6. Противоречия внутреннего курса Петра III.
7. Народные массы в эпоху дворцовых переворотов.

### **Тема 5.3. Россия во второй половине XVIII в. Эпоха Екатерины II.**

#### **Вопросы для самоподготовки:**

1. Государственные реформы Екатерины II.
2. Экономическая политика и ее последствия.
3. Внутренняя политика в отношении дворянского сословия.
4. Крепостное право в эпоху Екатерины II.
5. Развитие просвещения и образования во второй половине XVIII в.
6. Внешняя политика России: характер и особенности.

### **Тема 5.4. Русская культура и наука XVIII в.**

### **Вопросы для самоподготовки:**

1. Понятие «Просвещение» и его характерные черты.
2. Западные веяния в русской культуре.
3. Литература и искусство в XVIII в.
4. Российская наука в XVIII в.
5. Деятельность М.В. Ломоносова.
6. Архитектура России XVIII в.

### **Тема 6.1. Европа и мир в XIX в.**

#### **Вопросы для самоподготовки:**

1. Основные факторы и явления мирового развития в XIX в.
2. Борьба ведущих держав за господство в мире. Венская система международных отношений.
3. Промышленный переворот в Европе и России: общее и особенное.
4. Наполеоновские войны и Священный союз как система общеевропейского порядка.
5. Переход ведущих государств на стадию монополистического капитализма.
6. Образование военно-политических блоков, милитаризация европейских государств.
7. Научно-технический прогресс.

### **Тема 6.2. Россия в первой половине XIX в.**

#### **Вопросы для самоподготовки:**

1. Внутренняя политика России в первой половине XIX в.
2. Российское самодержавие и «Священный Союз».
3. Либеральные реформы в эпоху Александра I.
4. Зарождение общественного движения. Декабризм.
5. Консервативно-охранительная политика Николая I.
6. Территориальное расширение границ государства.
7. Крымская война, её итоги и последствия.

### **Тема 6.3. Россия в эпоху Великих реформ.**

#### **Вопросы для самоподготовки:**

1. Предпосылки и причины преобразований.
2. Противоречивость и непоследовательность реформ.
3. Сущность и содержание Крестьянской реформы 1861 г.
4. Земская, городская, военная, судебная реформы.
5. Историческое значение преобразований.
6. Международное положение России во второй половине XIX в.

### **Тема 6.4. Мир и Россия на рубеже XIX — начала XX в.**

#### **Вопросы для самоподготовки:**

1. Вступление ведущих западных держав в стадию империализма.
2. Завершение раздела мира и борьба за колонии.
3. Реформы С.Ю. Витте и их последствия.
4. Особенности развития российской экономики конца XIX - начала XX вв.
5. Первая российская революция и ее значение.
6. Столыпинская аграрная реформа: сущность, итоги, последствия.
7. Трансформация политического строя России в начале XX столетия.
8. Россия накануне Первой мировой войны.

### **Тема 6.5. Первая мировая война и Россия.**

#### **Вопросы для самоподготовки:**

1. Причины и характер мировой войны.
2. Состав противоборствующих сторон, цели войны.
3. Отношение классов и политических партий к войне.
4. Военные действия на «русском фронте».
5. Состояние тыла и мобилизационных возможностей России.
6. Полководцы и военачальники России.
7. Влияние войны на состояние государства и общества.

### **Тема 6.6. Культура и наука в России XIX — начала XX в.**

#### **Вопросы для самоподготовки:**

1. «Золотой век» русской культуры: характерные черты и особенности.
2. Просвещение и наука в период правления Александра I.
3. Цензура и печать в эпоху Николая I.
4. Наука в России в первой половине века.
5. Литература в России во второй половине столетия.
6. Развитие науки на рубеже XIX — начала XX в.
7. «Серебряный век» русской культуры в начале XX в.: характерные черты и особенности.

### **Тема 7.1. Великая российская революция 1917 г. и ее влияние на судьбы народов мира**

#### **Вопросы для самоподготовки:**

1. Политические партии России в революционных событиях 1917 года.
2. Внутренняя и внешняя политика Временного правительства.
3. Причины победы большевиков и установления Советской власти.
4. Первые преобразования Советской власти.
5. Революционные события 1917 г. на окраинах бывшей Российской империи.
6. Отношение руководства стран Антанты и Четверного союза к революционным событиям в России.

### **Тема 7.2. Гражданская война и военная интервенция в России**

#### **Вопросы для самоподготовки:**

1. Белое движение: причины зарождения, идеология, лидеры.
2. Иностранная военная интервенция: цели, масштабы, результаты.
3. Внутренняя политика противоборствующих сторон: цели, основные направления, результаты.
4. Основные этапы строительства Советских вооруженных сил.
5. Причины и факторы победы «красных» в Гражданской войне.
6. Российская эмиграция и ее судьба.

### **Тема 7.3. Первые преобразования советской власти: характер и особенности**

#### **Вопросы для самоподготовки:**

1. Социально-экономическая и политическая ситуация в стране осенью 1917 г. и программа РСДРП(б) по выходу из кризиса.
2. Мероприятия советской власти в области промышленности, транспорта, банковской системы, внешней торговли в 1917-1918 гг.
3. Декрет «О земле» и первые аграрные преобразования.

4. Социальные преобразования советской власти, создание системы социальной защиты трудящихся.
5. Решение национального вопроса, реорганизация унитарного государства.
6. Создание новой, советской политической системы.
7. Трансформация правоохранительных органов, создание РККА и РККФ.
8. Преобразования в сфере просвещения, науки и культуры, создание светского государства.

### **Тема 8.1. Мир и Советский Союз в 20-30-е гг. XX в.**

#### **Вопросы для самоподготовки:**

1. Итоги и последствия Первой мировой войны.
2. Версальско-Вашингтонская система международных отношений.
3. Социально-экономическое и политическое развитие стран Европы и Азии в 20-30-е гг. XX в.
4. Рапалльский договор между Советской Россией и Германией.
5. Фашизация и милитаризация Европы и мира.
6. «Новый курс» президента Ф. Рузвельта в США.
7. Модернизация азиатских стран в 20-30-е гг. XX в.
8. Культурная жизнь и духовная сфера жизни общества.

### **Тема 8.2. СССР в эпоху НЭПа. Образование СССР.**

#### **Вопросы для самоподготовки:**

1. Причины и факторы перехода к новой экономической политике (НЭП).
2. Разработка В.И. Лениным программы строительства социализма в стране.
3. Сущность НЭП, её цели, задачи и итоги.
4. Противоречия и ограниченность НЭПа.
5. Образование СССР: предпосылки, пути, итоги.
6. Сущность «ленинского» и «сталинского» проектов создания единого государства.
7. Конституция СССР 1924 г. о национально-государственном устройстве страны.
8. Развитие советской федерации в 20-е годы.
9. Социальные и культурные изменения в стране в 20-х годах.
10. Культурная жизнь и духовная сфера жизни общества.

### **Тема 8.3. Форсированная модернизация советского государства в 30-е годы**

#### **Вопросы для самоподготовки:**

1. Мировой экономический кризис («великая депрессия») и хозяйственно-экономическое положение страны.
2. Обострение международной обстановки в конце 20-х годов и оборонно-промышленный потенциал СССР.
3. Причины свёртывания НЭПа и программа социалистической модернизации страны.
4. Индустриализация страны: направления, средства, итоги.
5. Политика сплошной коллективизации: цели, задачи, темпы, результаты.
6. Экономические достижения в годы первых пятилеток, факторы роста промышленного потенциала страны.
7. Культура и наука в 30-е годы.
8. Особенности политической системы и масштабы политических репрессий.

### **Тема 8.4. Международное положение СССР в конце 30-х годов и укрепление обороноспособности страны**

### **Вопросы для самоподготовки:**

1. Международная обстановка в начале 30-х гг.
2. Экспансия Японии и возникновение дальневосточного очага войны.
3. Германский фашизм и угроза войны.
4. Вступление СССР в Лигу Наций и установление дипломатических отношений с США.
5. Попытки создания системы коллективной безопасности.
6. Политика западных держав по «умиротворению агрессора».
7. Попытки создания системы коллективной безопасности.
8. Вхождение в состав СССР Западной Белоруссии, Западной Украины, Литвы, Латвии, Эстонии.
9. Советско-финляндская война: причины, политические и военные итоги.
10. Экономический и военный потенциал СССР к концу 30-х гг. Советская оборонительная военная доктрина.
11. Советско-англо-французские переговоры в Москве о создании военного союза.
12. СССР и фашистская Германия в конце 30-х годов. Дискуссия и оценки в исторической науке соглашений Советского Союза и нацистской Германии в 1939 году.
13. Подготовка СССР к войне.

### **Тема 8.5. Советская культура и наука (1917 – конец 30-х годов)**

#### **Вопросы для самоподготовки:**

1. Культурная и научная политика большевиков в первые годы Советской власти.
2. Политика советского руководства по отношению к церкви.
3. Политика ликвидации безграмотности и ее практические результаты к концу десятилетия
4. Культурное развитие в 1920-е гг.
5. Культурная революция в 1930-е годы.
6. Формирование интеллигенции нового поколения.

### **Тема 9.1. Вторая мировая война: причины, характер, особенности**

#### **Вопросы для самоподготовки:**

1. Причины и предпосылки Второй мировой войны.
2. Формирование противоборствующих коалиций в годы Второй мировой войны.
3. Основные периоды и характер Второй мировой войны.
4. Основные сражения Второй мировой войны. Роль советско-германского фронта войны.
5. Вклад стран антигитлеровской коалиции в победу над нацистской Германией и её союзниками.
6. Роль Коминтерна в победе над фашизмом.
7. Итоги и последствия Второй мировой войны.

### **Тема 9.2. Советское общество в годы Великой Отечественной войны 1941-1945 гг.**

#### **Вопросы для самоподготовки:**

1. Периодизация истории Великой Отечественной войны.
2. Деятельность советского правительства и ВКП(б) по мобилизации всех сил и средств на разгром врага.
3. Эвакуация и перестройка страны на военный лад.
4. Основные сражения Великой Отечественной войны.



5. Советский тыл в годы войны.
6. Освобождение территории СССР и освободительный поход в Европу.

### **Тема 9.3. Источники и факторы победы советского народа в Великой Отечественной войне**

#### **Вопросы для самоподготовки:**

1. Характерные черты общественно-государственного строя СССР.
2. Боевой потенциал Вооруженных Сил СССР в годы войны.
3. Место и роль ВКП(б).
4. Роль ленд-лиза в победе над Германией.
5. Открытие второго фронта и помощь союзников СССР.
6. Сплоченность и патриотизм советского народа как фактор победы.
7. Роль Верховного главнокомандующего И.В. Сталина, советских полководцев и военачальников (Г.К. Жуков, К.К. Рокоссовский, А.М. Василевский, И.С. Конев и др.).

### **Тема 9.4. Мобилизация общества и государства в годы Великой Отечественной войны 1941-1945 гг.**

#### **Вопросы для самоподготовки:**

1. Мобилизация экономической системы и её перестройка на военный лад.
2. Советский тыл и его роль в победе над врагом.
3. Партизанское и подпольное движение в годы войны.
4. Идеологическая работа. ВКП(б), комсомола, деятелей культуры.
5. Всенародная помощь фронту со стороны советских граждан и общественных организаций.

### **Тема 10.1. Мир и Советский Союз во второй половине XX в.**

#### **Вопросы для самоподготовки:**

1. Итоги последствия Второй мировой войны.
2. Ялтинско-Потсдамская система международных отношений.
3. Создание мировой системы социализма.
4. Крушение колониальной системы империализма.
5. НТР и её роль в развитии человеческой цивилизации.
6. «Холодная война» в условиях биполярного мира.

### **Тема 10.2. Восстановление и развитие страны после окончания войны (1945- сер. 60-х гг.)**

#### **Вопросы для самоподготовки:**

1. Людской, материальный и финансовый ущерб СССР в ходе Великой Отечественной войны.
2. Программа восстановления народного хозяйства в годы IV пятилетки.
3. Средства, методы и ресурсы восстановления народного хозяйства. Трудовой подвиг советского народа.
4. Смерть И.В. Сталина и формирование нового политического руководства.
5. Новации политического и социально-экономического курса Н.С. Хрущева.
6. Культура и наука в СССР в годы хрущевской «оттепели».
7. Развитие социальной сферы (1955-1964 гг.).
8. Внешняя политика СССР в 1953-1964 гг.

### **Тема 10.3. Советский Союз в период перехода к постиндустриальному**

обществу

(сер. 60-х – сер. 80-х гг.)

**Вопросы для самоподготовки:**

1. Особенности развития советской политической системы в 1960-1980-х годах.
2. Хозяйственная реформа 1965 года: цели, задачи, результаты.
3. Внешняя политика советского государства:
4. Новации Конституции СССР 1977 года.
5. Наука и культура в СССР (сер. 60- - сер. 80-х гг.).
6. Разрядка международной напряженности.

**Тема 10.4. Период «перестройки» и распада СССР (1985–1991)**

**Вопросы для самоподготовки:**

1. Курс на ускорение социально-экономического развития (1985-1986 гг.).
2. Социально-экономическая политика правительства М.С. Горбачева и её итоги.
3. Изменения в концепции советской внешней политики.
4. Политический кризис августа 1991 г.
5. Изменения в политической системе в 1989-1991 гг.
6. Дезинтеграция стран Восточной Европы и распад «социалистического Содружества».

**Тема 10.5. Культура, наука и спорт в СССР во второй половине XX в.**

**Вопросы для самоподготовки:**

1. Развитие культуры и науки в СССР в 1945-1953 гг.
2. Культурная политика в 60-80-х гг. XX в.
3. Технические и гуманитарные науки в Советском Союзе в послевоенный период.
4. Мировые достижения советской науки.
5. Космическая программа страны.
6. Массовый и профессиональный спорт в СССР и его достижения.

**Тема 11.1. Россия и мир на рубеже тысячелетий (конец 80-х – 90-е гг. XX в.)**

**Вопросы для самоподготовки:**

1. Геополитические и общественные изменения в мире после исчезновения СССР.
2. Окончание «холодной войны» и формирование однополярного мира.
3. Экономические реформы в РФ в 90-х гг. и их последствия.
4. Конституция РФ 1993 г. и демонтаж власти Советов.
5. Борьба с сепаратизмом на Северном Кавказе.
6. Президентские и парламентские выборы.
7. Внешняя политика РФ в 90-е годы.
8. Наука и культура в 90-е годы.

**Тема 11.2. Россия в первой четверти XXI в.**

**Вопросы для самоподготовки:**

1. Международная обстановка в начале XXI столетия.
2. Стабилизация внутренней обстановки и политического строя.
3. Борьба с сепаратизмом на Северном Кавказе, война в Чечне.
4. Изменение вектора внешней политики.
5. Реформа вооруженных сил.
6. Трансформация политического строя.

### **3.3. Методические указания к самостоятельной работе по дисциплине (модулю)**

Освоение слушателями программы предполагает изучение материалов дисциплин (модулей) в ходе самостоятельной работы.

Для успешного освоения дисциплины (модуля) и достижения поставленных целей необходимо внимательно ознакомиться с рабочей программой дисциплины (модуля), доступной в электронной информационно-образовательной среде РГСУ.

Следует обратить внимание на списки основной и дополнительной литературы, на предлагаемые преподавателем ресурсы информационно-телекоммуникационной сети Интернет. Эта информация необходима для самостоятельной работы обучающегося.

Для более углубленного изучения темы задания для самостоятельной работы рекомендуется выполнять параллельно с изучением данной темы. При выполнении заданий по возможности используйте наглядное представление материала.

Самостоятельная работа включает разнообразный комплекс видов и форм работы обучающихся.

#### ***Написание реферата (доклада).***

##### ***Требования к структуре реферата (доклада):***

Работа должна содержать систематизацию и краткое изложение материала из не менее 5-и литературных источников (монографий, научных статей и докладов) по выбранной теме.

Основные требования к оформлению:

Структура доклада (реферата): 1) титульный лист; 2) содержание (в нем последовательно указываются названия пунктов доклада (реферата), указываются страницы, с которых начинается каждый пункт); 3) введение (формулируется суть исследуемой проблемы, обосновывается выбор темы, определяются ее значимость и актуальность, указываются цель и задачи доклада (реферата), дается характеристика используемой литературы); 4) основная часть (каждый раздел ее доказательно раскрывает исследуемый вопрос); 5) выводы и заключение (подводятся итоги или делается обобщенный вывод по теме доклада (реферата)); 6) литература.

Доклад (реферат) оформляется на одной стороне листа белой бумаги формата А4 (210x297 мм). Интервал межстрочный -полуторный. Цвет шрифта - черный. Гарнитура шрифта основного текста - «Times New Roman» или аналогичная. Кегль (размер) от 12 до 14 пунктов. Размеры полей страницы (не менее): правое 10 мм, верхнее – 15 мм, нижнее – 20 мм, левое - 25 мм. Формат абзаца: полное выравнивание («по ширине»). Отступ красной строки одинаковый по всему тексту – 15 мм. Страницы должны быть пронумерованы с учётом титульного листа (на титульном листе номер страницы не ставится). В работах используются цитаты, статистические материалы. Эти данные оформляются в виде сносок (ссылок и примечаний). Внутритекстовые, подстрочные и затекстовые библиографические ссылки должны оформляться в соответствии с ГОСТ Р 7.0.5-2008 «Библиографическая ссылка». Общие требования и правила составления».

Реферат (доклад) сдается в бумажном и электронном виде (10 - 20 печатных страниц).

При проверке реферата (доклада) на антиплагиат - [www.antiplagiat.ru](http://www.antiplagiat.ru) - (более 50% заимствований) работа не принимается.

### ***Выполнение тестовых заданий.***

Тестовые задания содержат вопросы и 3-4 варианта ответа по базовым положениям изучаемой темы, составлены с расчетом на знания, полученные слушателями в процессе изучения темы.

Тестовые задания выполняются в письменной или электронной форме и сдаются преподавателю, ведущему дисциплину (модуль).

### ***Написание эссе.***

Эссе - вид самостоятельной исследовательской работы обучающихся, с целью углубления и закрепления теоретических знаний и освоения практических навыков. Цель эссе состоит в развитии самостоятельного творческого мышления и письменного изложения собственных мыслей. При написании эссе слушатель должен представить развернутый письменный ответ на теоретический или практический актуальный вопрос, объявленный преподавателем в аудитории непосредственно перед ее написанием. В процессе написания эссе разрешается пользоваться нормативно-правовыми актами, конспектом лекций (в печатном виде). Использование интернет-ресурсов не допускается. Темы эссе преподаватель предлагает из числа тех, которые слушатели уже рассматривали на лекциях или семинарских занятиях, исходя из содержания заданий в составе оценочных средств. По решению преподавателя, в качестве темы эссе может быть выбрана одна или несколько тем, которые могут быть распределены между слушателями по желанию.

Эссе проводится письменно, по объему не более 3-х печатных листов.

Требования к оформлению эссе:

Эссе выполняется на компьютере (гарнитура Times New Roman, шрифт 14) через 1,5 интервала с полями: верхнее, нижнее – 2; правое – 3; левое – 1,5. Отступ первой строки абзаца – 1,25. Сноски – постраничные. Таблицы и рисунки встраиваются в текст работы. При этом обязательный заголовок таблицы надо размещать над табличным полем, а рисунки сопровождать подрисуночными подписями. При включении в эссе нескольких таблиц и/или рисунков их нумерация обязательна. Обязательна и нумерация страниц. Их целесообразно проставлять внизу страницы – по середине или в правом углу. Номер страницы не ставится на титульном листе, но в общее число страниц он включается. Объем эссе, без учета приложений, не должен превышать 5 страниц. Значительное превышение установленного объема является недостатком работы и указывает на то, что слушатель не сумел отобрать и переработать необходимый материал.

Работа должна содержать собственные умозаключения по сути поставленной проблемы, включать самостоятельно проведенный анализ по сути этой проблемы, выводы, обобщающие авторскую позицию по поставленной проблеме.

## **РАЗДЕЛ 4. ФОНД ОЦЕНОЧНЫХ СРЕДСТВ ДЛЯ ПРОВЕДЕНИЯ ПРОМЕЖУТОЧНОЙ АТТЕСТАЦИИ ОБУЧАЮЩИХСЯ ПО ДИСЦИПЛИНЕ (МОДУЛЮ)**

### **4.1. Форма промежуточной аттестации обучающегося по дисциплине (модулю)**

Контрольным мероприятием промежуточной аттестации обучающихся по учебной

дисциплине (модулю) является зачет и зачет с оценкой, которые проводятся в устной форме.

#### **4.2. Оценочные материалы, определяющие процедуры оценивания знаний, умений, навыков и (или) опыта деятельности, характеризующих этапы формирования компетенций**

##### **4.2.1. Организационные основы применения балльно-рейтинговой системы оценки успеваемости обучающихся по дисциплине (модулю)**

Оценка качества освоения обучающимися дисциплины (модуля) реализуется в формате балльно-рейтинговой системы оценки успеваемости обучающихся (БРСО).

БРСО в ходе текущего контроля успеваемости и промежуточной аттестации осуществляется по 100-балльной шкале.

Академический рейтинг обучающегося по дисциплине (модулю) складывается из результатов:

- текущего контроля успеваемости (максимальный текущий рейтинг обучающегося 80 рейтинговых баллов;
- промежуточной аттестации (максимальный рубежный рейтинг обучающегося 20 рейтинговых баллов.

Условия оценки освоения обучающимся дисциплины (модуля) в формате БРСО доводятся преподавателем до сведения обучающихся на первом учебном занятии, а также размещены в свободном доступе в электронной информационно-образовательной среде Университета.

##### **4.2.2. Проведение текущего контроля успеваемости обучающихся по дисциплине (модулю) в соответствии с балльно-рейтинговой системой оценки успеваемости обучающегося**

В течение учебного семестра до промежуточной аттестации на основании утвержденной рабочей программы дисциплины (модуля) формируется текущий рейтинг обучающегося. Текущий рейтинг обучающегося складывается как сумма рейтинговых баллов, полученных им в течение учебного семестра по всем видам учебных занятий по дисциплине (модулю).

В процессе текущего контроля оцениваются следующие действия обучающегося, направленные на освоение компетенций в рамках изучения учебной дисциплины:

- академическая активность (посещаемость учебных занятий, самостоятельное изучение содержания учебной дисциплины в электронной информационно-образовательной среде, соблюдение сроков сдачи практических заданий и текущих контрольных мероприятий и др.);
- выполнение и сдача текущих и итогового практических заданий (эссе, рефераты, творческие задания, кейс-задания, лабораторные работы, расчетные задания и др., активное участие в групповых интерактивных занятиях (дискуссии, WiKi-проекты и др.), защита проектов и др.);

– прохождение рубежей текущего контроля, включая соблюдение графика их прохождения в электронной информационно-образовательной среде.

Для планирования расчета текущего рейтинга обучающегося используются следующие пропорции:

| <b>Вид учебного действия</b>                | <b>Максимальная рейтинговая оценка, баллов</b> |
|---|--|
| академическая активность                    | 10   |
| практические задания                        | 40   |
| <i>из них: текущие практические задания</i> | 20   |
| <i>итоговое практическое задание</i>        | 20   |
| рубежи текущего контроля                    | 30   |
| <b>ИТОГО:</b>                               | <b>80</b>                                      |

В течение учебного семестра по дисциплине (модулю) обучающимся должен быть накоплен текущий рейтинг не менее 52 рейтинговых баллов (65% от максимального значения текущего рейтинга).

Необходимыми условиями допуска обучающегося к промежуточной аттестации по дисциплине являются положительное прохождение обучающимся не менее 65% рубежей текущего контроля с накоплением не менее 65% максимального рейтингового балла за каждый рубеж текущего контроля и положительное выполнение итогового практического задания с накоплением не менее 65% максимального рейтингового балла, установленного за итоговое практическое задание.

Невыполнение вышеуказанных условий является текущей академической задолженностью, которая должна быть ликвидирована обучающимся до контрольного мероприятия промежуточной аттестации.

Сведения о наличии у обучающихся текущей академической задолженности, сроках и порядке добора рейтинговых баллов для её ликвидации доводятся до обучающихся педагогическим работником.

В случае неликвидации текущей академической задолженности, педагогический работник обязан во время контрольного мероприятия промежуточной аттестации поставить обучающемуся 0 рейтинговых баллов. В этом случае ликвидация текущей академической задолженности возможна в периоды проведения повторной промежуточной аттестации.

#### **4.3. Перечень заданий для проведения текущей и промежуточной оценки знаний, умений, навыков и (или) опыта деятельности, характеризующих этапы формирования компетенций**

##### **4.3.1. Оценочные материалы для проведения текущей аттестации и рубежного контроля, обучающихся по дисциплине (модулю)**

##### **Перечень вопросов рубежного контроля и текущей аттестации**

| № п/п | Контролируемые разделы (темы), дисциплины  | Код контролируемой компетенции | Форма рубежного контроля | Вопросы/задания рубежного контроля   |
|-------|--|--------------------------------|--------------------------|--|
| 1     | <b>Раздел 1. Общие вопросы курса</b>   | УК-5                           | опрос                    | Тема опроса: «Предмет и социальные функции исторической науки». Методы исторических исследований   |
| 2     | <b>Раздел 2. Народы и государства на территории современной России в древности. Русь в IX - первой трети XIII в.</b> | УК-5                           | опрос                    | <ol style="list-style-type: none"> <li>1. Характерные черты становления государственности у народов Запада и Востока в Древности и в период раннего Средневековья.</li> <li>2. Восточные славяне в VI–VIII вв.: происхождение, расселение, хозяйство, верования.</li> <li>3. Предпосылки и основные этапы становления и развития Древнерусского государства.</li> <li>4. Принятие христианства и его влияние на развитие Древней Руси.</li> <li>5. Политическая раздробленность Руси в XII–XIII вв.: формирование различных моделей развития государства и общества.</li> </ol>  |
| 3     | <b>Раздел 3. Народы и государства Европы и Азии в период классического Средневековья. Русь в XIII-XV вв.</b>         | УК-5                           | эссе                     | <ol style="list-style-type: none"> <li>1. Ганзейский союз: история происхождения и торгово-экономическое значение.</li> <li>2. Особенности политического устройства Новгорода.</li> <li>3. Психологический портрет А. Невского.</li> <li>4. Ордынское иго в свете новейшей историографии.</li> <li>5. Политическая культура в эпоху Реформации.</li> </ol>   |
| 4     | <b>Раздел 4. Европа и мир в эпоху Позднего Средневековья. Россия в XVI - XVII вв.</b>                                | УК-5                           | опрос                    | <ol style="list-style-type: none"> <li>1. XVI–XVII вв. в мировой истории.</li> <li>2. Преобразования Ивана IV Грозного и их последствия.</li> <li>3. Сущность крепостного права и основные этапы его законодательного оформления.</li> <li>4. Сущность, причины и хронологические рамки «Смутного времени».</li> <li>5. Борьба народов России за национальное освобождение в годы Смуты. День народного единства.</li> <li>6. Тенденции политического и социально-экономического развития России в XVII в. Первые Романовы.</li> <li>7. Раскол в Русской Православной Церкви, его социально-политическая сущность и последствия.</li> <li>8. Культура Руси в XVI-XVII вв.</li> </ol> |

|   |  |      |         |  |
|---|--|------|---------|--|
| 5 | <b>Раздел 5. Мир и Россия в Новое время (XVIII в.)</b>         | УК-5 | реферат | <ol style="list-style-type: none"> <li>1. Социальная работа в эпоху Петра I.</li> <li>2. Академия наук России: состав и направления деятельности.</li> <li>3. Командиры гвардейских полков: историко-социологическая характеристика.</li> <li>4. Присоединение Крыма: основные этапы и значение.</li> <li>5. Крепостное право в произведении А.Н. Радищева «Путешествие из Петербурга в Москву».</li> <li>6. Павел Первый: рыцарь или самодур?</li> </ol>  |
| 6 | <b>Раздел 6. Мир и Российская империя в XIX – начале XX в.</b> | УК-5 | опрос   | <ol style="list-style-type: none"> <li>1. Россия на рубеже XIX–XX вв. Преобразования С.Ю. Витте и их итоги.</li> <li>2. Рабочее движение и распространение марксизма в России.</li> <li>3. Характерные черты мирового развития в начале XX в.</li> <li>4. Революция 1905-1907 гг.: причины, основные этапы и влияние на власть и общество.</li> <li>5. Эволюция партийно-политической системы страны в 1905–1907 гг.</li> <li>6. Столыпинская программа модернизации страны и ее итоги.</li> <li>7. Участие России в Первой мировой войне.</li> <li>8. Культура и наука в России в XIX - начале XX в.</li> </ol> |
| 7 | <b>Раздел 7. Советское государство в 1917-1922 гг.</b>         | УК-5 | опрос   | <ol style="list-style-type: none"> <li>1. Великая российская революция 1917 г. Выбор пути развития и победа Советской власти.</li> <li>2. Первые преобразования Советской власти в политической, экономической, социальной и духовной сферах жизни общества (1917-1920 гг.).</li> <li>3. Историческое значение Великой Октябрьской социалистической революции 1917 г.</li> <li>4. Россия в период Гражданской войны и иностранной интервенции. Источники и факторы победы Советской власти.</li> <li>5. Политика военного коммунизма: причины, сущность, последствия.</li> </ol>                                 |
| 8 | <b>Раздел 8. СССР в межвоенный период (20-30-е гг. XX в.)</b>  | УК-5 | реферат | <ol style="list-style-type: none"> <li>1. Политика коллективизации, её причины и последствия. Развитие советско-германского сотрудничества в 1920-е годы.</li> <li>2. Международная ситуация после окончания Первой мировой войны.</li> <li>3. Советско-финляндская война: причины, этапы и последствия.</li> <li>4. Коминтерн и СССР.</li> <li>5. «Большой террор» в 1937-1938 гг.: масштабы и последствия.</li> </ol>  |



|    |  |      |       |  |
|----|--|------|-------|--|
| 9  | <b>Раздел 9. СССР в годы Второй мировой и Великой Отечественной войн</b> | УК-5 | опрос | <p>1. Основные направления деятельности Советского правительства и ЦК ВКП(б) по мобилизации всех сил и средств страны в годы Великой Отечественной войны.</p> <p>2. Источники и факторы победы советского народа в Великой Отечественной войне.</p> <p>3. Восстановление народного хозяйства страны после окончания Великой Отечественной войны: трудности, основные направления, источники, методы и средства, итоги.</p>   |
| 10 | <b>Раздел 10. СССР в послевоенный период развития</b>                    |      | опрос | <p>1. Социально-экономическое развитие страны в 50-60-х гг. XX в.</p> <p>2. Интенсификация экономики (1965-1982 гг.). Итоги и оценки экономической политики СССР в «предперестроечный период».</p> <p>3. Эволюция политической сферы жизни советского общества в 40-80-е гг. XX в. Противоречия политического развития страны.</p> <p>4. Эволюция духовной сферы жизни советского общества в 40-80-е гг. XX в.</p> <p>5. Курс на перестройку советского общества, её направленность и результаты.</p> <p>6. «Холодная война» в послевоенный период планетарного развития.</p> <p>7. Формирование новой российской государственности: основные этапы, содержание, характер и тенденции.</p> <p>8. Эволюция внешней политики России в 90-е гг. XX и в начале XXI столетий.</p> |
| 11 | <b>Раздел 11. Современная РФ (1992–2022)</b>                             |      | опрос | <p>1. Особенности развития науки, культуры и системы образования в Российской Федерации в условиях рыночной экономики.</p> <p>2. Борьба Российской Федерации за отстаивание своих глобальных и региональных интересов.</p> <p>3. Роль и место России в современной системе мировой экономики и международных связей.</p> <p>4. Политическая система современной России: этапы ее формирования и развития.</p>  |

**4.3.2. Оценочные материалы для проведения промежуточной аттестации обучающихся по дисциплине (модулю)**

**Вопросы/задания для проведения промежуточной аттестации обучающихся по дисциплине (модулю)**

| <b>Коды контролируемой компетенции</b> | <b>Вопросы /задания</b>   |
|--|---|
| <b>УК-5</b>                            | <p>1. Предмет и социальные функции исторической науки.</p> <p>2. Характерные черты становления государственности у народов Запада и Востока в Древности и в период раннего Средневековья.</p> |

3. Восточные славяне в VI–VIII вв.: происхождение, расселение, хозяйство, верования.
4. Предпосылки и основные этапы становления и развития Древнерусского государства.
5. Принятие христианства и его влияние на развитие Древней Руси.
6. Политическая раздробленность Руси в XII–XIII вв.: формирование различных моделей развития государства и общества.
7. Тенденции исторического процесса в Европе в период классического Средневековья.
8. Борьба народов Руси с крестоносной агрессией Запада в XIII в. Александр Невский.
9. Монгольское нашествие на Русь. Установление ордынского ига и его влияние на государственные и общественные процессы на Руси.
10. Предпосылки и основные этапы формирования единого Российского государства.
11. Борьба Московского княжества за господство в Северо-Восточной Руси и объединение русских земель. Дмитрий Донской.
12. Особенности становления централизованного государства и сословно-корпоративного общества в правление Ивана III и Василия III.
13. Древнерусская культура.
14. XVI–XVII вв. в мировой истории.
15. Преобразования Ивана IV Грозного и их последствия.
16. Сущность крепостного права и основные этапы его законодательного оформления.
17. Сущность, причины и хронологические рамки «Смутного времени».
18. Борьба народов России за национальное освобождение в годы Смуты. День народного единства.
19. Тенденции политического и социально-экономического развития России в XVII в. Первые Романовы.
20. Раскол в Русской Православной Церкви, его социально-политическая сущность и последствия.
21. Культура Руси в XVI–XVII вв.
22. XVIII век в европейской и мировой истории.
23. Реформы Петра I и их влияние на развитие страны.
24. Россия в эпоху дворцовых переворотов (1725–1762 гг.).
25. Россия в 60–90-е гг. XVIII в.: основные направления и результаты преобразований.
26. Россия в правление Павла I.
27. Внешняя политика России во второй половине XVIII в.
28. Русская культура XVIII в.
29. Основные тенденции мирового развития в XIX в.
30. Попытки европейской модернизации страны в первой половине XIX в. М.М. Сперанский.
31. Отечественная война 1812 г.
32. Внутренняя политика Николая I. Крымская война 1853–1856 гг. и ее результаты.
33. Общественное движение в первой половине XIX в.
34. Подготовка и проведение крестьянской реформы 1861 г.
35. Реформы Александра II: земская, городская, судебная, образования.
36. Военная реформа 1862–1874 гг. Д.А. Милютин.
37. Консервативно-преобразовательная деятельность Александра III: целевые установки, содержание и результаты.
38. Общественные движения в России в 60–90-е гг. XIX в.
39. Особенности становления индустриального общества в России во второй

- половине XIX
40. Россия на рубеже XIX–XX вв. Преобразования С.Ю. Витте и их итоги.
  41. Рабочее движение и распространение марксизма в России.
  42. Характерные черты мирового развития в начале XX в.
  43. Революция 1905-1907 гг.: причины, основные этапы и влияние на власть и общество.
  44. Эволюция партийно-политической системы страны в 1905–1907 гг.
  45. Столыпинская программа модернизации страны и ее итоги.
  46. Участие России в Первой мировой войне.
  47. Культура и наука в России в XIX - начале XX в.
  48. Великая российская революция 1917 г. Выбор пути развития и победа Советской власти.
  49. Первые преобразования Советской власти в политической, экономической, социальной и духовной сферах жизни общества (1917-1920 гг.).
  50. Историческое значение Великой Октябрьской социалистической революции 1917 г.
  51. Россия в период Гражданской войны и иностранной интервенции. Источники и факторы победы Советской власти.
  52. Политика военного коммунизма: причины, сущность, последствия.
  53. Основные направления, содержание и итоги НЭПа.
  54. Индустриализация страны в конце 20-х — 30-х гг. XX в.: сущность, целевые установки, содержание, источники и методы проведения, итоги и историческое значение.
  55. Коллективизация страны в конце 20-х — 30-х гг. XX в.: сущность, целевые установки, содержание, источники и методы проведения, итоги и историческое значение.
  56. Культурное строительство (культурная революция) в конце 20-х — 30-х гг. XX в.: сущность, целевые установки, содержание, источники и методы проведения, итоги и историческое значение.
  57. Образование СССР. Национально-государственное строительство в 1922-1939 гг. Конституция СССР 1924 г.
  58. Общественно-политическая жизнь страны в конце 1920-х-1930-е гг.
  59. Внутрипартийная борьба в 1920-е гг. и деятельность Коминтерна.
  60. План ГОЭЛРО и итоги его реализации.
  61. Развитие политической системы в СССР в 1920 – 1930-е гг. Конституция СССР 1936 г.
  62. Политические репрессии в СССР в конце 30-х годов.
  63. Внешняя политика Советского государства в 1920 – 1930-е гг.
  64. Основные направления деятельности Советского правительства и ЦК ВКП(б) по мобилизации всех сил и средств страны на отпор и разгром врага в годы Великой Отечественной войны.
  65. Источники и факторы победы советского народа в Великой Отечественной войне.
  66. Восстановление народного хозяйства страны после окончания Великой Отечественной войны: трудности, основные направления, источники, методы и средства, итоги.
  67. Социально-экономическое развитие страны в 50-60-х гг. XX в.
  68. Интенсификация экономики (1965-1982 гг.). Итоги и оценки экономической политики СССР в «предперестроечный период».
  69. Эволюция политической сферы жизни советского общества в 40-80-е гг. XX в. Противоречия политического развития страны.
  70. Эволюция духовной сферы жизни советского общества в 40-80-е гг. XX в.
  71. Курс на перестройку советского общества, её направленность и результаты.
  72. «Холодная война» в послевоенный период планетарного развития.

|  |  |
|--|--|
|  | <p>73. Формирование новой российской государственности: основные этапы, содержание, характер и тенденции.</p> <p>74. Эволюция внешней политики России в 90-е гг. XX и в начале XXI столетий.</p> <p>75. Либеральная концепция рыночных реформ в России в начале 90-х годов XX века: замыслы и реальность.</p> <p>76. Конституционный кризис 1993 года: его причины, разрешение и итоги.</p> <p>77. Российская Федерация и страны СНГ: проблемы взаимодействия и сотрудничества.</p> <p>78. Социальная цена и результаты экономических реформ 90-х годов XX века.</p> <p>79. Особенности развития науки, культуры и системы образования в Российской Федерации в условиях рыночной экономики.</p> <p>80. Борьба Российской Федерации за отстаивание своих глобальных и региональных интересов.</p> <p>81. Роль и место России в современной системе мировой экономики и международных связей.</p> <p>82. Политическая система современной России: этапы ее формирования и развития.</p> |
|--|--|

## **РАЗДЕЛ 5. УСЛОВИЯ РЕАЛИЗАЦИИ ДИСЦИПЛИНЫ (МОДУЛЯ)**

### **5.1. Перечень основной и дополнительной учебной литературы для освоения дисциплины (модуля)**

#### **5.1.1. Основная литература**

1. История России в 2 ч. Часть 1. До начала XX века : учебник для вузов / Л. И. Семенникова [и др.] ; под редакцией Л. И. Семенниковой. — 7-е изд., испр. и доп. — Москва : Издательство Юрайт, 2023. — 348 с. — (Высшее образование). — ISBN 978-5-534-08970-7. — Текст : электронный // Образовательная платформа Юрайт [сайт]. — URL: <https://urait.ru/bcode/512320>

2. История России в 2 ч. Часть 2. XX — начало XXI века : учебник для вузов / Л. И. Семенникова [и др.] ; под редакцией Л. И. Семенниковой. — 7-е изд., испр. и доп. — Москва : Издательство Юрайт, 2023. — 328 с. — (Высшее образование). — ISBN 978-5-534-08972-1. — Текст : электронный // Образовательная платформа Юрайт [сайт]. — URL: <https://urait.ru/bcode/512944>

3. История России в 2 ч. Часть 1. IX — начало XX века : учебник для вузов / А. В. Сидоров [и др.] ; под редакцией А. В. Сидорова. — 2-е изд., испр. и доп. — Москва : Издательство Юрайт, 2023. — 404 с. — (Высшее образование). — ISBN 978-5-534-09044-4. — Текст : электронный // Образовательная платформа Юрайт [сайт]. — URL: <https://urait.ru/bcode/512366>

4. История России в 2 ч. Часть 2. XX — начало XXI века : учебник для вузов / А. В. Сидоров [и др.] ; под редакцией А. В. Сидорова. — 2-е изд., испр. и доп. — Москва : Издательство Юрайт, 2023. — 237 с. — (Высшее образование). — ISBN 978-5-534-09046-8. — Текст : электронный // Образовательная платформа Юрайт [сайт]. — URL: <https://urait.ru/bcode/512616>

#### **5.1.2. Дополнительная литература**

1. История России. XX — начало XXI века : учебник для вузов / Д. О. Чураков [и др.] ; под редакцией Д. О. Чуракова, С. А. Саркисяна. — 3-е изд., перераб. и доп. — Москва : Издательство Юрайт, 2023. — 311 с. — (Высшее образование). — ISBN 978-5-534-13567-1. — Текст : электронный // Образовательная платформа Юрайт [сайт]. — URL:

<https://urait.ru/bcode/510943>

2. История России: учебно-практическое пособие : [12+] / авт.-сост. А. М. Шарипов. – Москва ; Берлин : Директ-Медиа, 2021. – 318 с. : табл. – Режим доступа: по подписке. – URL: <https://biblioclub.ru/index.php?page=book&id=602375> - Библиогр. в кн. – ISBN 978-5-4499-1941-0. – Текст : электронный.

3. Прядеин, В. С. История России в схемах, таблицах, терминах и тестах : учебное пособие для вузов / В. С. Прядеин ; под научной редакцией В. М. Кириллова. — Москва : Издательство Юрайт, 2022. — 198 с. — (Высшее образование). — ISBN 978-5-534-05439-2. — Текст : электронный // Образовательная платформа Юрайт [сайт]. — URL: <https://urait.ru/bcode/493609>

4. История России : учебник и практикум для вузов / К. А. Соловьев [и др.] ; под редакцией К. А. Соловьева. — Москва : Издательство Юрайт, 2023. — 244 с. — (Высшее образование). — ISBN 978-5-534-15876-2. — Текст : электронный // Образовательная платформа Юрайт [сайт]. — URL: <https://urait.ru/bcode/510102>

### **5.2. Перечень ресурсов информационно-коммуникационной сети «Интернет», необходимых для освоения учебной дисциплины (модуля)**

| <b>№ №</b> | <b>Название электронного ресурса</b>       | <b>Описание электронного ресурса</b>   | <b>Используемый для работы адрес</b>                              |
|------------|--|--|---|
| 1.         | ЭБС «Университетская библиотека онлайн»    | Электронная библиотека, обеспечивающая доступ высших и средних учебных заведений, публичных библиотек и корпоративных пользователей к наиболее востребованным материалам по всем отраслям знаний от ведущих российских издательств | <a href="http://biblioclub.ru/">http://biblioclub.ru/</a>         |
| 2.         | Научная электронная библиотека eLIBRARY.ru | Крупнейший российский информационно-аналитический портал в области науки, технологии, медицины и образования, содержащий рефераты и полные тексты более 34 млн научных публикаций и патентов                                       | <a href="http://elibrary.ru/">http://elibrary.ru/</a>             |
| 3.         | Образовательная платформа Юрайт            | Электронно-библиотечная система для ВУЗов, ССУЗов, обеспечивающая доступ к учебникам, учебной и методической литературе по различным дисциплинам.  | <a href="https://urait.ru/">https://urait.ru/</a>                 |
| 4.         | База данных "EastView"                     | Полнотекстовая база данных периодических изданий   | <a href="https://dlib.eastview.com">https://dlib.eastview.com</a> |
| 5.         | Электронная библиотека "Grebennikon"       | Библиотека предоставляет доступ более чем к 30 журналам, выпускаемых Издательским домом "Гребенников".   | <a href="https://grebennikon.ru/">https://grebennikon.ru/</a>     |

### **5.3 Методические указания для обучающихся по освоению дисциплины (модуля)**

Освоение обучающимся дисциплины «История России» предполагает изучение материалов дисциплины на аудиторных занятиях и в ходе самостоятельной работы. Аудиторные учебные занятия проходят в форме лекций, семинаров и практических занятий. Самостоятельная работа включает разнообразный комплекс видов и форм работы обучающихся.

Для успешного освоения дисциплины и достижения поставленных целей необходимо внимательно ознакомиться с рабочей программой дисциплины доступной в электронной информационно-образовательной среде РГСУ.

Следует обратить внимание на списки основной и дополнительной литературы, на предлагаемые преподавателем ресурсы информационно-телекоммуникационной сети Интернет. Эта информация необходима для самостоятельной работы обучающегося.

Для качественного усвоения учебной дисциплины обучающемуся необходимо:

- овладеть эффективными методиками обучения в высшей школе, методами поиска и обработки научной информации;
- научиться планировать свою работу, регулярно посещать лекции и семинарские занятия;
- конспектировать основные положения лекции, дорабатывать лекционный материал в ходе самостоятельной работы;
- участвовать в семинарах и конференциях, организуемых кафедрой и Университетом;
- регулярно консультироваться у преподавателя по сложным и дискуссионным вопросам, источникам получения научной исторической информации по той или иной проблеме.

учебные занятия способствуют освоению дисциплины при учете их особенностей.

Лекция является основным видом учебных занятий поскольку предназначена для формирования у обучающихся базовых теоретических знаний, актуализации проблемных вопросов и определения путей их решения, знакомства с научной литературой и первоисточниками по теме.

*Текущий контроль успеваемости обучающихся* производится для определения уровня и качества их подготовки по конкретным темам учебных дисциплин. Текущий контроль успеваемости по дисциплине «История России» проводится, как правило, в ходе семинарских занятий.

Подготовку к семинару и практическим занятиям лучше всего начать сразу же после прочтения лекции по теме. Алгоритм подготовки к таким занятиям включает в себя:

- изучение темы и уяснения вопросов занятия, порядка его проведения;
- чтение конспекта лекции, рекомендованной учебной литературы и первоисточников;
- усвоение специальной (научной) литературы;
- изучение контрольных вопросов, составление ответов на них;
- выполнение индивидуальных заданий, решение тестов и учебных задач;
- подготовка тезисов выступления по всем предусмотренным планом занятия вопросам;
- осмысление содержания изучаемой темы в связи с проблематикой современности и с задачами будущей профессиональной деятельности.

В ходе семинарского занятия обучаемым рекомендуется:

- внимательно следить за ходом обсуждения проблемы, стремиться вникнуть в её сущность;

- уважать чужое мнение, толерантно относиться к студентам неправильно отвечающих на вопросы, соблюдать правила ведения публичной дискуссии;
- проявлять активность, не бояться высказать собственную позицию;
- стремиться аргументировать свои суждения, опираясь на исторические документы и факты, научную литературу; исключить случаи использования недостоверных исторических сведений из ненаучных (сомнительных) источников информации;
- участвовать в подготовке докладов, сообщений по тематике учебной дисциплины на основе рекомендаций и литературы, предложенных преподавателем;
- фиксировать в конспекте результаты обсуждения проблемы, уяснить для себя собственные когнитивные пробелы по теме для их ликвидации в ходе самостоятельной работы.

Критерии оценки выступления обучаемых на семинарском занятии:

- научно-теоретический уровень выступления;
- степень творчества и самостоятельности в подходе к раскрытию обсуждаемого вопроса;
- доказательность и убедительность;
- культура речи, жестов, мимики;
- умение анализировать, обобщать материал и делать выводы;
- связь с проблематикой современности и деятельностью специалиста в сфере психологии межкультурной коммуникации.

*Промежуточная аттестация по учебной дисциплине* проводится с целью оценки результатов работы обучающихся за семестр и курс, прочности полученных теоретических знаний, степени развития творческого мышления, качества приобретённых навыков самостоятельной работы, умения синтезировать полученные знания и применять их для решения практических задач.

Промежуточная аттестация по дисциплине «История России» проводится в форме зачёта (1-й семестр) и зачёта с оценкой (2-й семестр).

Основные рекомендации по подготовке к промежуточной аттестации:

- за три-четыре недели до начала промежуточной аттестации внимательно прочитать вопросы, уяснить их сущность;
- оценить степень полноты собственного конспекта на предмет подготовки к зачёту, при необходимости восстановить отсутствующий материал лекционного курса;
- выделить из перечня вопросов наиболее сложные, проконсультироваться по ним с преподавателем;
- приступить к изучению учебного материала за две-три недели до сдачи зачёта;
- использовать при подготовке только личный конспект, учебники и учебные пособия; к электронным ресурсам прибегать только в крайнем случае;
- повторить изучаемый материал несколько раз, проговорить изученный вопрос вслух либо составив ответ на него в письменном виде;
- обстоятельно изучить все рекомендованные вопросы без исключения.

#### **5.4 Информационно-технологическое обеспечение образовательного процесса по**

## дисциплины (модуля)

### 5.4.1. Средства информационных технологий

1. Персональные компьютеры;
2. Средства доступа в Интернет;
3. Проектор.

### 5.4.2. Программное обеспечение

1. Операционная система: Astra Linux SE
2. Пакет офисных программ: LibreOffice
3. Справочная система Консультант+
4. Okular или Acrobat Reader DC
5. Ark или 7-zip
6. User Gate
7. TrueConf (client)

### 5.4.3. Информационные справочные системы и профессиональные базы данных

| №№ | Название электронного ресурса              | Описание электронного ресурса  | Используемый для работы адрес                                     |
|----|--|--|---|
| 1. | ЭБС «Университетская библиотека онлайн»    | Электронная библиотека, обеспечивающая доступ высших и средних учебных заведений, публичных библиотек и корпоративных пользователей к наиболее востребованным материалам по всем отраслям знаний от ведущих российских издательств | <a href="http://biblioclub.ru/">http://biblioclub.ru/</a>         |
| 2. | Научная электронная библиотека eLIBRARY.ru | Крупнейший российский информационно-аналитический портал в области науки, технологии, медицины и образования, содержащий рефераты и полные тексты более 34 млн научных публикаций и патентов                                       | <a href="http://elibrary.ru/">http://elibrary.ru/</a>             |
| 3. | Образовательная платформа Юрайт            | Электронно-библиотечная система для ВУЗов, ССУЗов, обеспечивающая доступ к учебникам, учебной и методической литературе по различным дисциплинам.  | <a href="https://urait.ru/">https://urait.ru/</a>                 |
| 4. | База данных "EastView"                     | Полнотекстовая база данных периодических изданий   | <a href="https://dlib.eastview.com">https://dlib.eastview.com</a> |
| 5. | Электронная библиотека "Grebennikon"       | Библиотека предоставляет доступ более чем к 30 журналам, выпускаемых Издательским домом "Гребенников".   | <a href="https://grebennikon.ru/">https://grebennikon.ru/</a>     |

## 5.5 Материально-техническое обеспечение образовательного процесса по дисциплине (модулю)

Для изучения дисциплины (модуля) «История России» в рамках реализации основных профессиональных образовательных программ высшего образования используются:

**Учебная аудитория для занятий лекционного типа** оснащена специализированной мебелью (стол для преподавателя, парты, стулья, доска для написания мелом); техническими средствами обучения (видеопроекционное оборудование, средства звуковоспроизведения, экран и имеющие выход в сеть Интернет).



**Учебная аудитория для занятий семинарского типа:** оснащена специализированной мебелью (стол для преподавателя, парты, стулья, доска для написания мелом); техническими средствами обучения (видеопроекторное оборудование, средства звуковоспроизведения, экран и имеющие выход в сеть Интернет).

**Помещения для самостоятельной работы обучающихся:** оснащены специализированной мебелью (парты, стулья) техническими средствами обучения (персональные компьютеры с доступом в сеть Интернет и обеспечением доступа в электронно-информационную среду университета, программным обеспечением).

## **5.6 Образовательные технологии**

При реализации дисциплины (модуля) «История России» применяются различные образовательные технологии, в том числе технологии электронного обучения.

Освоение дисциплины (модуля) «История России» предусматривает использование в учебном процессе активных и интерактивных форм проведения учебных занятий в форме деловых игр, разбора конкретных ситуаций, решения логических и ситуационных задач в сочетании с внеаудиторной работой с целью формирования и развития **профессиональных** навыков обучающихся.

При освоении дисциплины (модуля) «История России» предусмотрено применение электронного обучения.

Учебные часы дисциплины (модуля) «История России» предусматривают классическую контактную работу преподавателя с обучающимся в аудитории и контактную работу посредством электронной информационно-образовательной среды в синхронном и асинхронном режиме (вне аудитории) посредством применения возможностей компьютерных технологий (электронная почта, электронный учебник, тестирование, вебинар, видеофильм, презентация, форум и др.).

В рамках дисциплины (модуля) предусмотрены встречи с руководителями и работниками организаций, деятельность которых связана с *направленностью* реализуемой основной профессиональной образовательной программы.

## ЛИСТ РЕГИСТРАЦИИ ИЗМЕНЕНИЙ

| №<br>п/п | Содержание изменения  | Реквизиты документа об утверждении изменения  | Дата введения изменения |
|----------|---|---|-------------------------|
| 1.       | Утверждена и введена в действие решением Ученого совета факультета на основании Федерального государственного образовательного стандарта высшего образования – бакалавриата по направлению подготовки 38.03.04 Государственное и муниципальное управление утвержденным приказом Министерства образования и науки Российской Федерации от 13.08.2020 №1016 | Протокол заседания Ученого совета факультета № <u>  9  </u> от « <u>  26  </u> » <u>  </u> апреля <u>  </u> 2023 года | 01.09.2023              |
| 2.       |   |   |                         |
| 3.       |   |   |                         |



Министерство науки и высшего образования Российской Федерации  
Федеральное государственное бюджетное образовательное учреждение  
высшего образования  
«Российский государственный социальный университет»

УТВЕРЖДАЮ  
Заведующий кафедрой комплекса  
гуманитарных дисциплин (субъект-субъектные  
отношения)

И.М. Меликов  
30 марта 2023 г.

**РАБОЧАЯ ПРОГРАММА ДИСЦИПЛИНЫ (МОДУЛЯ)  
«ИСТОРИЧЕСКАЯ ПОЛИТИКА И ИСТОРИЧЕСКАЯ ПАМЯТЬ»**

**Направление подготовки**  
*«38.03.04 Государственное и муниципальное управление»*

**Направленность**  
*«Управление развитием территорий»*

**ОБРАЗОВАТЕЛЬНАЯ ПРОГРАММА ВЫСШЕГО ОБРАЗОВАНИЯ –  
ПРОГРАММА БАКАЛАВРИАТА**


**Форма обучения**  
*Очно-заочная*

Москва 2023

Рабочая программа дисциплины (модуля) «Историческая политика и историческая память» разработана на основании федерального государственного образовательного стандарта высшего образования – *бакалавриата* по направлению подготовки 38.03.04 *Государственное и муниципальное управление*, утвержденного приказом Министерства науки и высшего образования Российской Федерации от 13.08.2020 №1016, учебного плана по основной профессиональной образовательной программе высшего образования – программе *бакалавриата* по направлению подготовки 38.03.04 *Государственное и муниципальное управление*.

Рабочая программа дисциплины (модуля) разработана:

кандидат исторических наук  
доцент




Никифоров Ю.А.

Рабочая программа дисциплины (модуля) обсуждена и утверждена на заседании кафедры комплекса гуманитарных дисциплин

Протокол № 8 от « 30 » марта 2023 года.

Заведующий кафедрой  
комплекса гуманитарных  
дисциплин (субъект-субъектные  
отношения)



И.М. Меликов

\_\_\_\_\_  
(подпись)

## СОДЕРЖАНИЕ

|   |    |
|---|----|
| РАЗДЕЛ 1. ПАСПОРТ РАБОЧЕЙ ПРОГРАММЫ ДИСЦИПЛИНЫ (МОДУЛЯ).....  | 4  |
| 1.1 Цель и задачи дисциплины (модуля).....  | 4  |
| 1.2. Планируемые результаты обучения по дисциплине (модулю) в рамках планируемых результатов освоения основной профессиональной образовательной программы высшего образования – программы бакалавриата, соотнесенные с установленными индикаторами достижения компетенций ..... | 4  |
| РАЗДЕЛ 2. СТРУКТУРА И СОДЕРЖАНИЕ ДИСЦИПЛИНЫ (МОДУЛЯ) .....  | 5  |
| 2.1 Объем дисциплины (модуля), включая контактную работу обучающегося с педагогическими работниками и самостоятельную работу обучающегося.....  | 5  |
| 2.2. Учебно-тематический план дисциплины (модуля).....  | 6  |
| 2.3. Содержание дисциплины (модуля) .....   | 7  |
| РАЗДЕЛ 3. УЧЕБНО-МЕТОДИЧЕСКОЕ ОБЕСПЕЧЕНИЕ САМОСТОЯТЕЛЬНОЙ РАБОТЫ ОБУЧАЮЩИХСЯ ПО ДИСЦИПЛИНЕ (МОДУЛЮ).....  | 19 |
| 3.1. Виды самостоятельной работы обучающихся по дисциплине (модулю).....  | 19 |
| 3.2. Задания для самостоятельной работы .....   | 19 |
| 3.3. Методические указания к самостоятельной работе по дисциплине (модулю).....   | 22 |
| РАЗДЕЛ 4. ФОНД ОЦЕНОЧНЫХ СРЕДСТВ ДЛЯ ПРОВЕДЕНИЯ ПРОМЕЖУТОЧНОЙ АТТЕСТАЦИИ ОБУЧАЮЩИХСЯ ПО ДИСЦИПЛИНЕ (МОДУЛЮ).....  | 23 |
| 4.1. Форма промежуточной аттестации обучающегося по дисциплине (модулю).....  | 23 |
| 4.2. Оценочные материалы, определяющие процедуры оценивания знаний, умений, навыков и (или) опыта деятельности, характеризующих этапы формирования компетенций .....  | 23 |
| 4.2.1. Организационные основы применения балльно-рейтинговой системы оценки успеваемости обучающихся по дисциплине (модулю) .....   | 23 |
| 4.2.2. Проведение текущего контроля успеваемости обучающихся по дисциплине (модулю) в соответствии с балльно-рейтинговой системой оценки успеваемости обучающегося .....  | 23 |
| 4.2.3. Проведение промежуточной аттестации обучающихся по дисциплине (модулю) в соответствии с балльно-рейтинговой системой оценки успеваемости обучающегося .....  | 25 |
| 4.3. Перечень заданий для проведения текущей и промежуточной оценки знаний, умений, навыков и (или) опыта деятельности, характеризующих этапы формирования компетенций  | 26 |
| 4.3.1. Оценочные материалы для проведения текущей аттестации и рубежного контроля, обучающихся по дисциплине (модулю) .....   | 26 |
| 4.3.2. Оценочные материалы для проведения промежуточной аттестации обучающихся по дисциплине (модулю) .....   | 29 |
| РАЗДЕЛ 5. УСЛОВИЯ РЕАЛИЗАЦИИ ДИСЦИПЛИНЫ (МОДУЛЯ).....   | 30 |
| 5.1. Перечень основной и дополнительной учебной литературы для освоения дисциплины (модуля).....  | 30 |
| 5.1.1. Основная литература .....  | 30 |
| 5.1.2. Дополнительная литература.....   | 31 |
| 5.2. Перечень ресурсов информационно-коммуникационной сети «Интернет», необходимых для освоения учебной дисциплины.....   | 31 |
| 5.3 Методические указания для обучающихся по освоению дисциплины (модуля) .....   | 32 |
| 5.4 Информационно-технологическое обеспечение образовательного процесса по дисциплине (модуля) .....  | 33 |
| 5.4.1. Средства информационных технологий .....   | 33 |
| 5.4.2. Программное обеспечение .....  | 33 |
| 5.4.3. Информационные справочные системы и профессиональные базы данных.....  | 33 |
| 5.5 Материально-техническое обеспечение образовательного процесса по дисциплине (модулю).....   | 34 |
| 5.6 Образовательные технологии .....  | 34 |
| ЛИСТ РЕГИСТРАЦИИ ИЗМЕНЕНИЙ.....   | 35 |

## РАЗДЕЛ 1. ПАСПОРТ РАБОЧЕЙ ПРОГРАММЫ ДИСЦИПЛИНЫ (МОДУЛЯ)

### 1.1 Цель и задачи дисциплины (модуля)

Цель дисциплины (модуля) заключается в формировании у обучающихся системы теоретических представлений о сущности феномена исторической памяти и политики памяти, а также формировании необходимых компетенций в сфере педагогической и научно-исследовательской деятельности, связанной с интерпретацией истории и сохранением, передачей и воспроизводством историко-культурного наследия.

#### Задачи дисциплины (модуля):

- познакомить обучающихся с содержанием научных концепций, школ и направлений, сложившихся в процессе изучения феномена исторической памяти;
- раскрыть содержание основных понятий и терминов - историческая память, политика памяти, педагогика памяти, коммеморативные практики, историческая политика, памятник истории и культуры, историко-культурное наследие, “место памяти”, историко-культурный ландшафт, и др.;
- научить использовать приобретенные знания для формирования собственного взгляда на социокультурные процессы в российском обществе с точки зрения целей и задач педагогики памяти и актуальной исторической политики;
- способствовать формированию политкорректного и толерантного отношения обучающихся к иным мировоззренческим основам изучаемых явлений в сфере истории и культуры, развитию способности ведения продуктивного диалога с представителями различных культур;
- способствовать овладению обучающимися приемами отбора и обработки информации о формах культурно-исторической памяти, способах порождения и механизмах сохранения и передачи исторического (социокультурного) опыта;
- способствовать развитию у обучающихся навыков разработки и реализации просветительских программ в области сохранения и передачи историко-культурного опыта и наследия, развитию навыков практической коммуникативной и психолого-педагогической деятельности в области истории и педагогики памяти.

### **1.2. Планируемые результаты обучения по дисциплине (модулю) в рамках планируемых результатов освоения основной профессиональной образовательной программы высшего образования – программы бакалавриата, соотнесенные с установленными индикаторами достижения компетенций**

Процесс освоения дисциплины (модуля) направлен на формирование у обучающихся следующих универсальных компетенций: УК-5, в соответствии с основной профессиональной образовательной программой высшего образования – программой бакалавриата по направлению подготовки.

В результате освоения дисциплины (модуля) обучающийся должен демонстрировать следующие результаты:

| Категория компетенций        | Код компетенции<br>Формулировка компетенции  | Код и наименование индикатора достижения компетенции  | Результаты обучения  |
|------------------------------|--|---|--|
| Межкультурное взаимодействие | УК-5<br>Способен воспринимать межкультурное разнообразие общества в социально-историческом, этическом и философском контекстах | <p>УК-5.1. Понимает многообразие культур и цивилизаций в их взаимодействии, закономерности и этапы развития духовной и материальной культуры народов мира, основные подходы к изучению культурных явлений.</p> <p>УК-5.2. Понимает необходимость восприятия и учета межкультурного разнообразия общества в социально-историческом, этическом и философском контекстах.</p> <p>УК-5.3. Выделяет и анализирует особенности межкультурного взаимодействия, обусловленные различием этических, религиозных и ценностных систем.</p> | <i>Знать:</i><br>закономерности и особенности социально-исторического развития различных культур                           |
|                              |  |   | <i>Уметь:</i> понимать и воспринимать разнообразие общества в социально-историческом контексте                             |
|                              |  |   | <i>Владеть:</i><br>методами адекватного восприятия межкультурного разнообразия общества в социально-историческом контексте |

## РАЗДЕЛ 2. СТРУКТУРА И СОДЕРЖАНИЕ ДИСЦИПЛИНЫ (МОДУЛЯ)

### 2.1 Объем дисциплины (модуля), включая контактную работу обучающегося с педагогическими работниками и самостоятельную работу обучающегося

Общая трудоемкость дисциплины составляет 2 зачетные единицы.

#### Очно-заочная форма обучения

| Вид учебной работы   | Всего часов | Семестры  |  |  |  |
|--|-------------|-----------|--|--|--|
|  |             | 1         |  |  |  |
| <b>Контактная работа обучающихся с педагогическими работниками</b> | <b>24</b>   | <b>24</b> |  |  |  |
| Учебные занятия лекционного типа                                   | 16          | 16        |  |  |  |
| Практические занятия   | 8           | 8         |  |  |  |
| Иная контактная работа   | -           | -         |  |  |  |
| <b>Самостоятельная работа обучающихся</b>                          | <b>39</b>   | <b>39</b> |  |  |  |
| <b>Контроль промежуточной аттестации</b>                           | <b>9</b>    | <b>9</b>  |  |  |  |
| Форма промежуточной аттестации                                     |             | зачёт     |  |  |  |
| <b>ОБЪЕМ ДИСЦИПЛИНЫ (МОДУЛЯ) В ЧАСАХ</b>                           | <b>72</b>   | <b>72</b> |  |  |  |

## 2.2. Учебно-тематический план дисциплины (модуля)

### Очно-заочной формы обучения

| Раздел, тема   | Виды учебной работы, академических часов |                        |   |                    |   |                      |   |                      |   |                                       |   |
|--|--|------------------------|---|--------------------|---|----------------------|---|----------------------|---|---------------------------------------|---|
|  | Всего                                    | Самостоятельная работа | Контактная работа обучающихся с педагогическими работниками |                    |   |                      |   |                      |   |                                       |   |
|  |  |                        | Всего   | Лекционные занятия | из них: в форме практической подготовки | Практические занятия | из них: в форме практической подготовки | Лабораторные занятия | из них: в форме практической подготовки | Консультации / Иная контактная работа | из них: в форме практической подготовки |
| <b>Раздел 1. Коллективная (историческая) память как социокультурный феномен.</b>   | <b>15</b>                                | <b>9</b>               | <b>6</b>  | <b>4</b>           | -                                       | <b>2</b>             | -                                       | -                    | -                                       | -                                     | -                                       |
| Тема 1.1. Историческая память как одна из основ коллективной идентичности.   | 7  | 5                      | 2   | 2                  | -                                       | -                    | -                                       | -                    | -                                       | -                                     | -                                       |
| Тема 1.2. Функциональная составляющая коллективной памяти. Историческая память как предмет исторической политики.                        | 8  | 4                      | 4   | 2                  | -                                       | 2                    | -                                       | -                    | -                                       | -                                     | -                                       |
| <b>Раздел 2. Историческая память, историческая наука и историческая политика: уровни сопряжения.</b>                                     | <b>16</b>                                | <b>10</b>              | <b>6</b>  | <b>4</b>           | -                                       | <b>2</b>             | -                                       | -                    | -                                       | -                                     | -                                       |
| Тема 2.1. Специфика исторической науки как гуманитарного знания.   | 6  | 4                      | 2   | 2                  | -                                       | -                    | -                                       | -                    | -                                       | -                                     | -                                       |
| Тема 2.2. Мифологизация и фальсификация истории в контексте исторической политики  | 10                                       | 6                      | 4   | 2                  | -                                       | 2                    | -                                       | -                    | -                                       | -                                     | -                                       |
| <b>Раздел 3. Государственная политика в области защиты исторической памяти.</b>  | <b>16</b>                                | <b>10</b>              | <b>6</b>  | <b>4</b>           | -                                       | <b>2</b>             | -                                       | -                    | -                                       | -                                     | -                                       |
| Тема 3.1. Отечественный опыт организации просветительской и идеологической работы в области истории и истоки проблем современной России. | 6  | 4                      | 2   | 2                  | -                                       | -                    | -                                       | -                    | -                                       | -                                     | -                                       |
| Тема 3.2. Становление и развитие в Российской Федерации системы защиты   | 10                                       | 6                      | 4   | 2                  | -                                       | 2                    | -                                       | -                    | -                                       | -                                     | -                                       |



| Раздел, тема  | Виды учебной работы, академических часов |                        |   |                    |   |                      |   |                      |   |                                       |   |
|---|--|------------------------|---|--------------------|---|----------------------|---|----------------------|---|---------------------------------------|---|
|   | Всего                                    | Самостоятельная работа | Контактная работа обучающихся с педагогическими работниками |                    |   |                      |   |                      |   |                                       |   |
|   |  |                        | Всего   | Лекционные занятия | из них: в форме практической подготовки | Практические занятия | из них: в форме практической подготовки | Лабораторные занятия | из них: в форме практической подготовки | Консультации / Иная контактная работа | из них: в форме практической подготовки |
| исторической памяти.  |  |                        |   |                    |   |                      |   |                      |   |                                       |   |
| <b>Раздел 4. Актуальные проблемы российской исторической политики (политики памяти) на современном этапе.</b> | <b>16</b>                                | <b>10</b>              | <b>6</b>  | <b>4</b>           | -                                       | <b>2</b>             | -                                       | -                    | -                                       | -                                     | -                                       |
| Тема 4.1. Память о периоде Древней Руси, Московского царства и Российской империи в современной России.       | 5  | 3                      | 2   | 1                  | -                                       | 1                    | -                                       | -                    | -                                       | -                                     | -                                       |
| Тема 4.2. Память о революции и гражданской войне в современной России.  | 4  | 3                      | 1   | 1                  | -                                       | -                    | -                                       | -                    | -                                       | -                                     | -                                       |
| Тема 4.3. Великая Отечественная война как основание российской идентичности и ее роль в политике памяти.      | 7  | 4                      | 3   | 2                  | -                                       | 1                    |   |                      |   |                                       |   |
| <b>Контроль промежуточной аттестации (час)</b>  | <b>9</b>                                 | -                      | -   | -                  | -                                       | -                    | -                                       | -                    | -                                       | -                                     | -                                       |
| <i>Форма промежуточной аттестации (указать)</i>   | зачёт                                    |                        |   |                    |   |                      |   |                      |   |                                       |   |
| <b>Общий объем, часов</b>   | <b>72</b>                                | <b>39</b>              | <b>24</b>   | <b>16</b>          | -                                       | <b>8</b>             | -                                       | -                    | -                                       | -                                     | -                                       |

### 2.3. Содержание дисциплины (модуля)

#### Раздел 1. Коллективная (историческая) память как социокультурный феномен.

##### Перечень изучаемых элементов содержания:

Место исторической памяти в формировании национально-государственной идентичности. Функциональная составляющая коллективной памяти - участие в воспроизводстве или конструировании идентичности; решение задачи определения границ сохраняемого (формируемого) сообщества: семейного, производственного, религиозного, спортивного, либо, в пределе - народа, нации. Функционирование коллективной памяти как сложный разнонаправленный процесс.

## **Тема 1.1. Историческая память как одна из основ коллективной идентичности.**

### **Перечень изучаемых элементов содержания:**

Связь понятий «историческая память» и «национально-государственная идентичность». Основные теоретические подходы к раскрытию содержания понятий “национально-государственной идентичности”, “коллективной (социальной, исторической) памяти” и их трактовок в рамках исследовательского поля *memory studies*.

Роль исторической памяти в формировании национальных государств (Э. Ренан). Закономерности формирования национальных государств (Б. Андерсон). Понятие традиции и их политическая роль в легитимации национального государства (Э. Хобсбаум). Роль войны в структуре национальной идентичности (Э. Смит). «Миф основания» и национальная идентичность. Битва на Косовом поле в сербской национальной памяти. Война за независимость США в американской национальной памяти.

## **Тема 1.2. Функциональная составляющая коллективной памяти. Историческая память как предмет исторической политики.**

### **Перечень изучаемых элементов содержания дисциплины:**

Содержание трактовок «коллективной (социальной, исторической) памяти» в рамках исследовательского поля *memory studies*. «Коллективные рамки памяти» М. Хальбвакса. Проект «места памяти Франции» П.Нора. Концепция «культурной памяти» Я. и А. Ассман. Особенности памяти в условиях информационного общества (пост-память). Концепции современных российских авторов (А.И. Миллер, О.Ю. Малинова, И.Н. Тимофеев).

Особенности исторической памяти: избирательность и символический характер. “Исторические символы” как социальные образы индивидуального, группового или массового поведения, на которые общество ориентирует своих членов в аналогичных (“типовых”), значимых в данный исторический момент ситуациях.

Функциональная составляющая коллективной памяти - участие в воспроизводстве или конструировании идентичности; решение задачи определения границ сохраняемого (формируемого) сообщества: семейного, производственного, религиозного, спортивного, либо, в пределе - народа, нации. Функционирование коллективной памяти представляет собой сложный разнонаправленный процесс: события настоящего влияют на переосмысление прошлого, а объяснительные модели (интерпретационные схемы) исторических явлений и процессов задают базу для понимания настоящего.

## **ЗАДАНИЯ К ПРАКТИЧЕСКИМ ЗАНЯТИЯМ РАЗДЕЛА 1**

### **Тема 1.1. Историческая память как одна из основ коллективной идентичности**

#### **Форма практического задания:**

#### **опрос с элементами научной дискуссии**

#### **Вопросы для обсуждения:**

1. Идеино-символическое измерение социокультурного пространства.
2. Концепция “макрополитической идентичности” О.Ю.Малиновой.
3. Место исторической памяти в формировании национально-государственной идентичности.
4. Ценностная природа национально-государственной идентичности.
5. Исторические варианты трансформации идентичности (эволюция, инволюция, слом).

6. Историческая (социальная память) как совокупность хронологически упорядоченных представлений общества о своем прошлом.

7. Символические репрезентации национально-государственной идентичности.

8. «Государственная» составляющая в структуре национально-государственной идентичности.

**Тема 1.2. Функциональная составляющая коллективной памяти. Историческая память как предмет исторической политики.**

**Форма практического задания:**

**опрос с элементами научной дискуссии**

**Вопросы для обсуждения:**

1. «Коллективные рамки памяти» М. Хальбвакса.
2. Проект «места памяти Франции» П.Нора.
3. Концепция «культурной памяти» Я. и А. Ассман.
4. Особенности исторической памяти: избирательность и символический характер.
5. “Исторические символы” как социальные образы индивидуального, группового или массового поведения.
6. Функциональная составляющая коллективной памяти.
7. Функционирование коллективной памяти как сложный разнонаправленный процесс.

**РУБЕЖНЫЙ КОНТРОЛЬ К РАЗДЕЛУ 1: форма рубежного контроля – тестирование.**

**Примерный вариант теста:**

1. Кому принадлежит следующая цитата: «Место памяти всякое значимое единство, материального или идеального порядка, которое воля людей или работа времени превратила в символический элемент наследия некоторой общности»

2. М. Хальбвакс
3. П. Нора
4. Я. Ассман
5. А. Ассман

2. Кому принадлежит следующая цитата: «Человек, который помнит то, чего не помнят другие, походит на человека, который видит то, чего другие не видят. В известном отношении он страдает галлюцинациями и производит неприятное впечатление на окружающих»:

1. М. Хальбвакс
2. П. Нора
3. Я. Ассман
4. А. Ассман

3. Какое из понятий описывает следующее определение: «Любые практики обращения к прошлому в политическом контексте вне зависимости от того, складываются ли они в последовательную стратегию»:

1. Коллективная память
2. Историческая политика
3. Политика памяти
4. Политика прошлого

4. Кому принадлежит следующая цитата: «Миф — это история, которую рассказывают для того, чтобы уразуметь свое место в мире, истина высшего порядка, которая не просто соответствует действительности, но еще и притязает на нормативность и обладает формирующей силой...»:

1. М. Хальбвакс
2. П. Нора
3. Я. Ассман
4. А. Ассман

## **Раздел 2. Историческая память, историческая наука и историческая политика: уровни сопряжения**

### **Перечень изучаемых элементов содержания:**

Общие предпосылки и цели исторического исследования. Специфика исследовательских методов, используемых в исторической науке. Познавательные процедуры: отбор фактов, интерпретация, понимание и объяснение в истории. Проблема мифологизации и фальсификации истории. Историческая политика (политика памяти) как часть символической политики: теоретические подходы к определению понятий.

### **Тема 2.1. Специфика исторической науки как гуманитарного знания.**

#### **Перечень изучаемых элементов содержания:**

Общие предпосылки исторического исследования. Цель исторического исследования: сформулировать и обосновать истинные утверждения о прошлом. Вопрос как исходный пункт исторического исследования. Специфика исследовательских методов, используемых в исторической науке. Содержание понятия “исторический факт” и его идеологическая составляющая. Процедура отбора фактов в истории описании и ее зависимость от мировоззренческих представлений (идеологических предпочтений). Естественнонаучное описание и описание в истории. Интерпретация, понимание и объяснение в истории. Понятия “смысл” и “значение” исторического события. Гносеологическая оценка исторического описания: субъективизм исторических описаний, связанный с неустранимостью оценочных понятий из языка историка. Границы применения понятия истины / правды к историческим описаниям.

Методологические трудности, создающие предпосылки одновременного бытования конкурирующих или взаимодополняющих интерпретаций истории и обуславливающие отличия социальной (исторической) памяти от профессионального исторического описания

### **Тема 2.2. Мифологизация и фальсификация истории в контексте исторической политики**

#### **Перечень изучаемых элементов содержания:**

Проблема применимости термина “фальсификация” к историческим описаниям. Основные теоретические подходы к раскрытию содержания понятий “коллективный (исторический) миф”, “мифологизация истории”, “фальсификация истории”. Система популяризации исторического знания как инструмент, обеспечивающий связь профессионального историописания с коммеморативными практиками и функционированием социальной (коллективной) памяти. Историческая политика (политика памяти) как часть символической политики: теоретические подходы к определению понятий.

Историческая политика и политика памяти. Нарративные фигуры политики памяти: победители, побежденные, жертвы, преступники. Стратегии вытеснения памяти. Ревизионизм в Германии. Спор Э. Нольте и Ю. Хабермаса. Холокост как травма: стратегии конструирования. Объединение Германии в контексте исторической политики.

## **ЗАДАНИЯ К ПРАКТИЧЕСКИМ ЗАНЯТИЯМ РАЗДЕЛА 2**

### **Тема 2.1. Специфика исторической науки как гуманитарного знания.**

#### **Форма практического задания:**

**опрос с элементами научной дискуссии**

#### **Вопросы для обсуждения:**

1. Общие предпосылки и цель исторического исследования.
2. Вопрос как исходный пункт исторического исследования.
3. Специфика исследовательских методов, используемых в исторической науке.
4. Содержание понятия “исторический факт” и его идеологическая составляющая.
5. Процедура отбора фактов в историописании. Ее зависимость от мировоззренческих представлений (идеологических предпочтений).
6. Естественнонаучное описание и описание в истории.
7. Интерпретация, понимание и объяснение в истории.
8. Понятия “смысл” и “значение” исторического события.
9. Границы применения понятия истины / правды к историческим описаниям.

### **Тема 2.2. Мифологизация и фальсификация истории в контексте исторической политики**

#### **Форма практического задания:**

**опрос с элементами научной дискуссии**

#### **Вопросы для обсуждения:**

1. Проблема применимости термина “фальсификация” к историческим описаниям.
2. Основные теоретические подходы к раскрытию содержания понятий “коллективный (исторический) миф”, “мифологизация истории”, “фальсификация истории”.
3. Система популяризации исторического знания как инструмент, обеспечивающий связь профессионального историописания с коммеморативными практиками и функционированием социальной (коллективной) памяти.
4. Историческая политика (политика памяти) как часть символической политики: теоретические подходы к определению понятий.
5. Нарративные фигуры политики памяти: победители, побежденные, жертвы, преступники. Стратегии вытеснения памяти.
6. Ревизионизм в Германии. Спор Э. Нольте и Ю. Хабермаса.
7. Холокост как травма: стратегии конструирования.
8. Объединение Германии в контексте исторической политики.
9. Концепции «советской оккупации» и «советского геноцида» в странах Восточной Европы.
10. Исторический ревизионизм Японии

**РУБЕЖНЫЙ КОНТРОЛЬ К РАЗДЕЛУ 2: форма рубежного контроля – тестирование.**

### **Примерные варианты тестов**

1. Какое из понятий описывает следующее определение: «Деятельность государства и других авторов, направленную на утверждение тех или иных представлений о коллективном прошлом и формирование поддерживающей их культурной инфраструктуры и образовательной политики».

1. Коллективная память
2. Историческая политика
3. Политика памяти
4. Политическое использование прошлого

2. Функция исторического мифа, которая заключается в выявлении недостатков настоящего через апелляцию к героическому прошлому, находящемуся по ту сторону упадка и разрыва:

1. Обосновывающая
2. Контрапрезентная
3. Просветительская
4. Героическая

3. Этот тип памяти не связан с непосредственным опытом индивида, это область формирования смысла. Прошлое скорее сворачивается здесь в символические фигуры, к которым прикрепляется воспоминание:

1. Культурная память
2. Коммуникативная память
3. Коллективная память
4. Историческая память

4. Этот тип памяти относится к воспоминаниям о недавнем прошлом, которые человек разделяет со своими современниками:

1. Культурная память
2. Коммуникативная память
3. Коллективная память
4. Историческая память

### **Раздел 3. Государственная политика в области защиты исторической памяти**

#### **Перечень изучаемых элементов содержания:**

Опыт организации просветительской и идеологической работы в области истории в Российской Империи в XVIII-XIX вв. и в Советском Союзе. Направления трансформации системы массового исторического образования и исторического просвещения в Российской Федерации в 1990-2000-е гг. Особенности развития в современной РФ механизмов защиты исторической памяти.

**Тема 3.1. Отечественный опыт организации просветительской и идеологической работы в области истории и истоки проблем современной России.**

#### **Перечень изучаемых элементов содержания:**

Опыт организации «работы с историей» в Российской империи и Советском Союзе. Факторы, обусловившие кризис идентичности постсоветского (российского) общества в конце 1980-х - 1990-х гг. "Качество" исторической политики Советского Союза на завершающем этапе его существования (после Второй мировой войны) и ее эффективность. Место и роль обращения к истории в рамках идеологической кампании по подрыву легитимности советского государства в период «Перестройки» (1987-1991 гг.). Направления трансформации системы массового исторического образования и исторического просвещения в Российской Федерации в 1990-2000-е гг.

### **Тема 3.2. Становление и развитие в Российской Федерации системы защиты исторической памяти.**

#### **Перечень изучаемых элементов содержания:**

Информационные, гибридные и мемориальные войны. «Войны памяти» вокруг истории Второй мировой войны. Политика исторического ревизионизма как одно из направлений воздействия на Россию со стороны США и их союзников. Нарастание противоречий, связанных с невозможностью установления и поддержания «общеевропейской культуры памяти» о Второй мировой войне. Внешнеполитические инициативы России: содержание и значение ежегодной Резолюции ООН «Борьба с героизацией нацизма, неонацизма и другими видами практики, которые способствуют эскалации современных форм расизма, расовой дискриминации, ксенофобии и связанной с ними нетерпимости». Полемика вокруг резолюции Европарламента «О важности европейской памяти для будущего Европы». Уничтожение в странах Восточной Европы советских (российских) мест памяти и объектов культурно-исторического наследия.

Формирование в России государственных и негосударственных авторов исторической политики. Создание Комиссии при Президенте РФ по противодействию попыткам фальсификации истории в ущерб интересам России в 2009-2012 г.: задачи и результаты ее деятельности. «Историческая составляющая» символической политики России в выступлениях первых лиц (Д.А.Медведев «Россия - вперед!», В.В.Путин «Страницы истории - повод для взаимных претензий или основа для примирения и партнерства?», «Общая ответственность перед историей и будущим», и др.). Основная содержательная «повестка» Года Российской истории (2012), Года памяти и славы (2020). Создание в Российской Федерации эффективной системы историко-патриотического просвещения, обеспечивающей снижение рисков и парирование угроз безопасности в духовной и информационной сфере.

## **ЗАДАНИЯ К ПРАКТИЧЕСКИМ ЗАНЯТИЯМ РАЗДЕЛА 3**

### **Тема 3.1. Отечественный опыт организации просветительской и идеологической работы в области истории и истоки проблем современной России**

#### **Форма практического задания:**

#### **опрос с элементами научной дискуссии**

#### **Вопросы для обсуждения:**

1. Опыт организации «работы с историей» в Российской империи в XVIII-XIX вв.
2. Становление и эволюция системы массового исторического просвещения в Советском Союзе.
3. Эволюция содержания исторической политики в Советском Союзе.

4. Факторы, обусловившие кризис идентичности постсоветского (российского) общества в конце 1980-х - 1990-х гг.

5. Оценка эффективности исторической политики Советского Союза на завершающем этапе его существования.

6. Место и роль обращения к истории в рамках идеологической кампании по подрыву легитимности советского государства в период «Перестройки» (1987-1991 гг.).

7. Осуждение на официальном государственном уровне истории советского периода. Постановление II Съезда народных депутатов СССР «О политической и правовой оценке советско-германского договора о ненападении от 1939 года».

8. Признание Президентом СССР М.С. Горбачёвым вины в «Катынском расстреле».

9. Направления трансформации системы массового исторического образования и исторического просвещения в Российской Федерации в 1990-2000-е гг.

### **Тема 3.2. Становление и развитие в Российской Федерации системы защиты исторической памяти**

**Форма практического задания:**

**опрос с элементами научной дискуссии**

**Вопросы для обсуждения:**

1. «Войны памяти» вокруг истории Второй мировой войны.
2. Политика исторического ревизионизма как одно из направлений воздействия на Россию со стороны США и их союзников.
3. Содержание и значение ежегодной Резолюции ООН «Борьба с героизацией нацизма, неонацизма и другими видами практики, которые способствуют эскалации современных форм расизма, расовой дискриминации, ксенофобии и связанной с ними нетерпимости».
4. Полемика вокруг резолюции Европарламента «О важности европейской памяти для будущего Европы».
5. Уничтожение в странах Восточной Европы советских (российских) мест памяти и объектов культурно-исторического наследия.
6. Комиссия при Президенте РФ по противодействию попыткам фальсификации истории в ущерб интересам России в 2009-2012 г.: задачи и результаты ее деятельности.

### **РУБЕЖНЫЙ КОНТРОЛЬ К РАЗДЕЛУ 3: форма рубежного контроля – тестирование.**

**Примерные варианты тестов**

1. Кому принадлежит следующая цитата: «В деле национальных воспоминаний траур имеет большее значение, чем триумф: траур накладывает обязанности, траур вызывает общие усилия»:

2. Б. Андерсон
3. Э. Хобсбаум
4. Э. Ренан
5. Э. Смит

2. Кому принадлежит следующая цитата: «Изобретенная традиция — совокупность общественных практик ритуального или символического характера, обычно регулируемых с помощью явно или неявно признаваемых правил; целью ее является внедрение определенных ценностей и норм поведения, а средством достижения цели — повторение»:

1. Б. Андерсон



2. Э. Хобсбаум
3. Э. Ренан
4. Э. Смит

3. Какое из понятий описывает следующее определение: «Радикальный пересмотр основ, нацеленный на разрушение национального мифа и изменение самой конструкции национальной памяти»:

1. Исторический ревизионизм
2. Фальсификация истории
3. Войны памяти
4. Информационные войны

4. Какое из понятий описывает следующее определение: «Конфликт противоположных коллективных памятей и интерпретаций истории между государствами или внутри национального сообщества»:

1. Исторический ревизионизм
2. Фальсификация истории
3. Войны памяти
4. Информационные войны

#### **Раздел 4. Актуальные проблемы российской исторической политики (политики памяти) на современном этапе.**

##### **Перечень изучаемых элементов содержания:**

Осмысление и интерпретация российской истории от Древней Руси до Имперского периода. Политика памяти на постсоветском пространстве. Историческая память о революции и Гражданской войне в современной России.

##### **Тема 4.1. Память о периоде Древней Руси, Московского царства и Российской империи в современной России**

##### **Перечень изучаемых элементов содержания:**

Содержание общественных дискуссий по ряду ключевых исторических тем (сюжетов), актуализированных в последнее десятилетие связи с внешнеполитической повесткой, а также подходы различных политических сил к их регулированию. Осмысление и интерпретация российской истории от Древней Руси до Имперского периода. Куликовская битва, Стояние на Угре и битва при Молодях в российской национальной памяти. Отечественная война 1812 года. Юбилеи значимых исторических деятелей и событий: 800 лет со дня рождения Александра Невского, 350 лет со дня Рождения Петра I, 300- летием Российской империи.

Политика памяти на постсоветском пространстве: распад единого символического пространства и основания «войн памяти». Конструирование новых национальных идентичностей.

##### **Тема 4.2. Память о революции и гражданской войне в современной России**

##### **Перечень изучаемых элементов содержания:**

Первая мировая в России: восстановление памяти о забытой войне. 100-летие Революции и Гражданской войны 1917-1922 гг. Образование СССР и политика «коренизации» («украинизации») 1920-х гг.; голода и политических репрессий 1930-х гг. Память в условиях конфликта идентичностей. Сравнение с опытом других стран. Память о Гражданской войне в США: от примирения к новому расколу. Память о Гражданской войне

в Испании: реванш проигравших. Советский нарратив о Гражданской войне. Память проигравших: нарратив о гражданской войне в «белой» эмиграции. Гражданская война в современных учебниках и публичном дискурсе. Коммеморативные практики, мнемонические акторы и нарративы о Гражданской войне в России. Политика «согласия и примирения»: результаты и перспективы. Особенности политики памяти на постсоветском пространстве: распад единого символического пространства и основания «войн памяти».

#### **Тема 4.3. Великая Отечественная война как основание российской идентичности и ее роль в политике памяти.**

**Цель:** Создать теоретико-практические и педагогические условия для восприятия межкультурного разнообразия общества в социально-историческом, этическом и философском контекстах (УК-5)

##### **Перечень изучаемых элементов содержания дисциплины:**

Общественная полемика и трудные вопросы истории Второй мировой войны. Память о жертвах: геноцид гражданского населения. Новые ритуалы и коммеморации Великой Отечественной войны. Проблемы, связанные с противодействием распространению исторических фейков о Второй мировой войне: уравнивание гитлеровского и сталинского режимов в рамках концепции тоталитаризма, искажение и размывание содержания понятий «фашизм», «нацизм», «Освободительная миссия Красной армии».

Сравнение с опытом других стран. Мировые войны и их влияние на формирование современных конструкций памяти. Вторая мировая война в европейской и американской памяти. Роль Холокоста в формировании европейских рамок памяти о Второй мировой войне.

Политика памяти на постсоветском пространстве: распад единого символического пространства и основания «войн памяти». Конструирование новых национальных идентичностей. Изменение памяти о Великой Отечественной войне в Украине. Память о Великой отечественной войне в Беларуси. Вторая мировая война в учебниках истории в постсоветских государствах.

### **ЗАДАНИЯ К ПРАКТИЧЕСКИМ ЗАНЯТИЯМ РАЗДЕЛА 4**

#### **Тема 4.1. Память о периоде Древней Руси, Московского царства и Российской империи в современной России**

##### **Форма практического задания:**

##### **1. опрос с элементами научной дискуссии**

##### **Вопросы для обсуждения:**

1. Куликовская битва, Стояние на Угре и битва при Молодях в российской национальной памяти.
2. Отечественная война 1812 года в российской национальной памяти.
3. Юбилеи значимых исторических деятелей и событий: 800 лет со дня рождения Александра Невского,
4. Юбилеи значимых исторических деятелей и событий: 350 лет со дня Рождения Петра I.
5. Юбилеи значимых исторических деятелей и событий: 300 летие Российской империи.

6. Юбилеи значимых исторических деятелей и событий: 250 лет первого “раздела” Речи Посполитой.

## **2. Анализ письменного источника.**

**Проанализируйте фрагменты текста из учебника истории Украины.** Вопрос: каким образом содержание приведенных фрагментов демонстрирует воздействие исторической политики на цели и содержание школьного исторического образования. Аргументируйте письменно.

- *«В начале этого периода наша страна прошла через невиданные ранее военные испытания 1939-1945 гг., но не была сломлена, деморализована. Пережив третий советский голодомор 1946-1947 гг., в чрезвычайно сложных условиях бездержавности и тоталитарного сталинского режима, она за короткое время восстановила свою экономику и добилась дальнейшего её развития».*

- *«В сентябре 1939 г. Украина вступила во Вторую мировую войну. Понеся тяжелые потери в этой войне, украинский народ совершил достойный вклад в победу Объединенных Наций над агрессором».*

- *«Началу Второй Мировой войны предшествовало составление 23 августа 1939 года советско-немецкого пакта о ненападении, рассчитанного на 10 лет... Тайное соглашение между Германией и СССР проиллюстрировало имперскую сущность обеих держав, циничное игнорирование их руководством общепринятых в цивилизованном мире принципов международных отношений».*

- *«Весь октябрь советское командование концентрировало войска на правом берегу Днепра, готовясь к продолжению наступления... В глазах многих командиров и комиссаров украинцы были потенциальными предателями, которых следует «проучить», принудить «искупить кровью позор пребывания в оккупации». Всё это находило выход в стремлении поставить спешно мобилизованных жителей оккупированных районов Украины в особые условия, всякий раз бросая их в самое пекло войны».*

## **Тема 4.2. Память о революции и гражданской войне в современной России**

### **Форма практического задания:**

#### **1. опрос с элементами научной дискуссии**

#### **Вопросы для обсуждения:**

1. Куликовская битва, Стояние на Угре и битва при Молодях в российской национальной памяти.

2. Отечественная война 1812 года в российской национальной памяти.

3. Юбилеи значимых исторических деятелей и событий: 800 лет со дня рождения Александра Невского,

4. Юбилеи значимых исторических деятелей и событий: 350 лет со дня Рождения Петра I.

5. Юбилеи значимых исторических деятелей и событий: 300 летие Российской империи.

6. Юбилеи значимых исторических деятелей и событий: 250 лет первого “раздела” Речи Посполитой.

## **Тема 4.3. Великая Отечественная война как основание российской идентичности и ее роль в политике памяти.**

### **Форма практического задания:**

#### **1. опрос с элементами научной дискуссии**

##### **Вопросы для обсуждения:**

1. Ревизии роли Германии во Второй мировой войне
2. Ревизии роли США во Второй мировой войне
3. Ревизии роли Франции во Второй мировой войне
4. Ревизии роли Великобритании во Второй мировой войне

#### **2. Аналитическое задание: анализ видео (аудио)-источника.**

На основе анализа видеоматериалов (отрывков из худ.фильма «Сталинград», реж. Р. Вильсмайер, 1993) и «Служу Советскому Союзу» (реж. А. Устюгов, 2012) студентам предлагается: а) реконструировать цели германской исторической политики; б) оценить с этой точки зрения содержание просмотренных фрагментов; в) сопоставить немецкий фильм и российский, оценив их содержание с точки зрения соответствия целям формирования уважительного отношения к предкам.

### **РУБЕЖНЫЙ КОНТРОЛЬ К РАЗДЕЛУ 4: форма рубежного контроля – тестирование.**

#### **Примерные вопросы теста**

1. Какое из понятий описывает следующее определение: «Набор практик, с помощью которых отдельные политические силы стремятся утвердить определенные интерпретации исторических событий как доминирующие»:

1. Коллективная память
2. Историческая политика
3. Политика памяти
4. Политическое использование прошлого

2. «Спор историков», от которого идет традиция использования понятия «историческая политика», был посвящен:

5. Ревизии роли Германии во Второй мировой войне
6. Ревизии роли США во Второй мировой войне
7. Ревизии роли Франции во Второй мировой войне
8. Ревизии роли Великобритании во Второй мировой войне

3. Как назывался монумент, воздвигнутый по приказу Ф.Франко в память о гражданской войне в Испании:

1. Долина Павших
2. Памятник Примирения
3. Памятник Мира
4. Памятник Павшим

4. Общее название массового преследования и уничтожения евреев в период существования нацистской Германии:

1. Геноцид
2. Холокост
3. Этноцид

4. Апартеид

**РАЗДЕЛ 3. УЧЕБНО-МЕТОДИЧЕСКОЕ ОБЕСПЕЧЕНИЕ САМОСТОЯТЕЛЬНОЙ РАБОТЫ ОБУЧАЮЩИХСЯ ПО ДИСЦИПЛИНЕ (МОДУЛЮ)**

**3.1. Виды самостоятельной работы обучающихся по дисциплине (модулю)**

**Очно-заочной формы обучения**

| Раздел, тема  | Количество часов | Вид самостоятельной работы  |
|---|------------------|---|
| <b>Раздел 1. Коллективная (историческая) память как социокультурный феномен</b>   |                  |   |
| <p><b>Тема 1.1.</b> Историческая память как одна из основ коллективной идентичности</p> <p><b>Тема 2.1.</b> Функциональная составляющая коллективной памяти. Историческая память как предмет исторической политики.</p>   | 9                | Самостоятельное изучение темы в ЭИОС, работа с учебной литературой и историческими источниками. |
| <b>Раздел 2. Историческая память, историческая наука и историческая политика: уровни сопряжения</b>   |                  |   |
| <p><b>Тема 2.1.</b> Специфика исторической науки как гуманитарного знания</p> <p><b>Тема 2.2.</b> Мифологизация и фальсификация истории в контексте исторической политики</p>   | 10               | Самостоятельное изучение темы в ЭИОС, работа с учебной литературой и историческими источниками  |
| <b>Раздел 3. Государственная политика в области защиты исторической памяти</b>  |                  |   |
| <p><b>Тема 3.1.</b> Отечественный опыт организации просветительской и идеологической работы в области истории и истоки проблем современной России</p> <p><b>Тема 3.2.</b> Становление и развитие в Российской Федерации системы защиты исторической памяти</p>  | 10               | Самостоятельное изучение темы в ЭИОС, работа с учебной литературой и историческими источниками. |
| <b>Раздел 4. Актуальные проблемы российской исторической политики (политики памяти) на современном этапе.</b>   |                  |   |
| <p><b>Тема 4.1.</b> Память о периоде Древней Руси, Московского царства и Российской империи в современной России</p> <p><b>Тема 4.2.</b> Память о революции и гражданской войне в современной России</p> <p><b>Тема 4.3.</b> Великая Отечественная война как основание российской идентичности и ее роль в политике памяти.</p> | 10               | Самостоятельное изучение темы в ЭИОС, работа с учебной литературой и историческими источниками  |
| <b>Общий объем по дисциплине (модулю), часов</b>  | <b>39</b>        |   |

**3.2. Задания для самостоятельной работы**

## **Задания для самостоятельной работы к Разделу 1**

### **Тема 1.1. Историческая память как одна из основ коллективной идентичности**

#### **Вопросы для самоподготовки:**

1. Может ли государство успешно конструировать российскую национально-государственную идентичность «сверху»?
2. Какую роль играет образ «чужого» в процессе формирования коллективной идентичности в современной России? В вашем регионе?
3. Как вы считаете, чем объясняется тот факт, что значительная часть молодых россиян выбирает стратегии «избегания» и «ухода» от национально-государственной идентичности?
4. Какое, по вашему мнению, влияние на российскую идентичность оказывают процессы

### **Тема 1.2. Функциональная составляющая коллективной памяти. Историческая память как предмет исторической политики**

#### **Вопросы для самоподготовки:**

1. Дайте собственное определение понятиям «этнос» и «нация». В чем, по вашему мнению, заключается феномен гражданской нации?
2. Приведите примеры гражданских наций в современном мире. Является ли оправданным употребление словосочетания «Российская нация»?
3. Какие ценности являются ключевыми для формирования у молодого поколения гражданской модели российской идентичности?
4. Как бы вы охарактеризовали отношение различных групп российской молодежи к государству? Является ли «государство» фундаментальной политической ценностью для ваших сверстников?

## **Задания для самостоятельной работы к Разделу 2**

### **Тема 2.1. Специфика исторической науки как гуманитарного знания**

#### **Вопросы для самоподготовки:**

1. Специфика исторической политики в регионах России: проблемы сочетания федерального компонента и регионального.
2. Система образования как инструмент исторической политики.
3. Общественные организации как инструмент исторической политики.
4. Грантовые конкурсы как инструмент исторической политики.
5. Российское историческое общество как инструмент исторической политики.
6. Кинопрокатная сеть как инструмент исторической политики.
7. Музеи и мемориальные комплексы как инструмент исторической политики.

### **Тема 2.2. Мифологизация и фальсификация истории в контексте исторической политики**

#### **Вопросы для самоподготовки:**

1. Традиционные СМИ как инструмент исторической политики.
2. Блогосфера, социальные сети, мессенджеры как инструменты исторической политики.

3. Театр как инструмент исторической политики?
4. Фалеристика и нумизматика как инструменты исторической политики?
5. Комиксы и настольные игры как инструменты исторической политики?
6. Военно-исторические реконструкции как инструмент исторической политики?
7. Российский кинематограф как инструмент исторической политики?

### **Задания для самостоятельной работы к Разделу 3**

#### **Тема 3.1. Отечественный опыт организации просветительской и идеологической работы в области истории и истоки проблем современной России**

##### **Вопросы для самоподготовки:**

1. Эволюция содержания исторической политики в Советском Союзе.
2. Факторы, обусловившие кризис идентичности постсоветского (российского) общества в конце 1980-х - 1990-х гг.
3. Оценка эффективности исторической политики Советского Союза на завершающем этапе его существования.
4. Место и роль обращения к истории в рамках идеологической кампании по подрыву легитимности советского государства в период «Перестройки» (1987-1991 гг.).
5. Осуждение на официальном государственном уровне истории советского периода. Постановление II Съезда народных депутатов СССР «О политической и правовой оценке советско-германского договора о ненападении от 1939 года».
6. Признание Президентом СССР М.С. Горбачёвым вины в «Катынском расстреле».
7. Направления трансформации системы массового исторического образования и исторического просвещения в Российской Федерации в 1990-2000-е гг.

#### **Тема 3.2. Становление и развитие в Российской Федерации системы защиты исторической памяти**

##### **Вопросы для самоподготовки:**

1. «Историческая составляющая» символической политики России в выступлениях первых лиц (Д.А.Медведев «Россия - вперед!», В.В.Путин «Страницы истории - повод для взаимных претензий или основа для примирения и партнерства?», «Общая ответственность перед историей и будущим», и др.).
2. Основная содержательная «повестка» Года Российской истории (2012), Года памяти и славы (2020).
3. Совершенствование законодательства Российской Федерации в 2014-2021 гг., направленное на защиту исторической памяти.
4. Сохранение исторического наследия народов России и защита исторической памяти как стратегический национальный приоритет («Стратегия национальной безопасности Российской Федерации», 2021).
5. Воссоздание в 2014 г. и основные направления деятельности Российского исторического и Российского военно-исторического обществ.
6. Создание и функционирование электронных баз данных «Мать народа» и «Подвиг народа» МО РФ. Движение «Бессмертный полк».
7. Всероссийский проект «Без срока давности».

### **Задания для самостоятельной работы к Разделу 4**

#### **Тема 4.1. Память о периоде Древней Руси, Московского царства и Российской империи в современной России**

##### **Вопросы для самоподготовки:**

1. Отечественная война 1812 года в российской национальной памяти.
2. Юбилеи значимых исторических деятелей и событий: 800 лет со дня рождения Александра Невского,
3. Юбилеи значимых исторических деятелей и событий: 350 лет со дня Рождения Петра I.
4. Юбилеи значимых исторических деятелей и событий: 300 летие Российской империи.
5. Юбилеи значимых исторических деятелей и событий: 250 лет первого “раздела” Речи Посполитой.

#### **Тема 4.2. Память о революции и гражданской войне в современной России**

##### **Вопросы для самоподготовки:**

1. Первая мировая в России: восстановление памяти о забытой войне.
2. 100-летие Революции и Гражданской войны 1917-1922 гг.
3. Образование СССР и политика «коренизации» 1920-х гг.; голода и политических репрессий 1930-х гг.
4. Память о Гражданской войне в США: от примирения к новому расколу.
5. Память о Гражданской войне в Испании: реванш проигравших.
6. Гражданская война в современных учебниках и публичном дискурсе.

#### **Тема 4.3. Великая Отечественная война как основание российской идентичности и ее роль в политике памяти.**

##### **Вопросы для самоподготовки:**

1. Ревизии роли Германии во Второй мировой войне
2. Ревизии роли США во Второй мировой войне
3. Ревизии роли Франции во Второй мировой войне
4. Ревизии роли Великобритании во Второй мировой войне

### **3.3. Методические указания к самостоятельной работе по дисциплине (модулю)**

Освоение слушателями программы предполагает изучение материалов дисциплин (модулей) в ходе самостоятельной работы.

Для успешного освоения дисциплины (модуля) и достижения поставленных целей необходимо внимательно ознакомиться с рабочей программой дисциплины (модуля), доступной в электронной информационно-образовательной среде РГСУ.

Следует обратить внимание на списки основной и дополнительной литературы, на предлагаемые преподавателем ресурсы информационно-телекоммуникационной сети Интернет. Эта информация необходима для самостоятельной работы обучающегося.

Для более углубленного изучения темы задания для самостоятельной работы рекомендуется выполнять параллельно с изучением данной темы. При выполнении заданий по возможности используйте наглядное представление материала.

Самостоятельная работа включает разнообразный комплекс видов и форм работы обучающихся.



### ***Выполнение тестовых заданий.***

Тестовые задания содержат вопросы и 3-4 варианта ответа по базовым положениям изучаемой темы, составлены с расчетом на знания, полученные слушателями в процессе изучения темы.

Тестовые задания выполняются в письменной или электронной форме и сдаются преподавателю, ведущему дисциплину (модуль).

### ***Выполнение аналитического задания.***

Аналитическое задание выполняется в соответствии с заданием преподавателя в письменной форме и предполагает анализ поставленной научной проблемы на основе изучения исторических источников. Работа должна содержать собственные умозаключения по сути поставленной проблемы, включать самостоятельно проведенный анализ по сути этой проблемы, выводы, обобщающие авторскую позицию по поставленной проблеме.

## **РАЗДЕЛ 4. ФОНД ОЦЕНОЧНЫХ СРЕДСТВ ДЛЯ ПРОВЕДЕНИЯ ПРОМЕЖУТОЧНОЙ АТТЕСТАЦИИ ОБУЧАЮЩИХСЯ ПО ДИСЦИПЛИНЕ (МОДУЛЮ)**

### **4.1. Форма промежуточной аттестации обучающегося по дисциплине (модулю)**

Контрольным мероприятием промежуточной аттестации обучающихся по дисциплине (модулю) является **зачет**, который проводится в устной форме.

### **4.2. Оценочные материалы, определяющие процедуры оценивания знаний, умений, навыков и (или) опыта деятельности, характеризующих этапы формирования компетенций**

#### **4.2.1. Организационные основы применения балльно-рейтинговой системы оценки успеваемости обучающихся по дисциплине (модулю)**

Оценка качества освоения обучающимися дисциплины (модуля) реализуется в формате балльно-рейтинговой системы оценки успеваемости обучающихся (БРСО).

БРСО в ходе текущего контроля успеваемости и промежуточной аттестации осуществляется по 100-балльной шкале.

Академический рейтинг обучающегося по дисциплине (модулю) складывается из результатов:

- текущего контроля успеваемости (максимальный текущий рейтинг обучающегося 80 рейтинговых баллов;
- промежуточной аттестации (максимальный рубежный рейтинг обучающегося 20 рейтинговых баллов.

Условия оценки освоения обучающимся дисциплины (модуля) в формате БРСО доводятся преподавателем до сведения обучающихся на первом учебном занятии, а также размещены в свободном доступе в электронной информационно-образовательной среде Университета.

#### **4.2.2. Проведение текущего контроля успеваемости обучающихся по дисциплине (модулю) в соответствии с балльно-рейтинговой системой оценки успеваемости обучающегося**

В течение учебного семестра до промежуточной аттестации на основании утвержденной рабочей программы дисциплины (модуля) формируется текущий рейтинг обучающегося. Текущий рейтинг обучающегося складывается как сумма рейтинговых

баллов, полученных им в течение учебного семестра по всем видам учебных занятий по дисциплине (модулю).

В процессе текущего контроля оцениваются следующие действия обучающегося, направленные на освоение компетенций в рамках изучения учебной дисциплины:

- академическая активность (посещаемость учебных занятий, самостоятельное изучение содержания учебной дисциплины в электронной информационно-образовательной среде, соблюдение сроков сдачи практических заданий и текущих контрольных мероприятий и др.);
- выполнение и сдача текущих и итоговых практических заданий (аналитические и творческие задания, участие в групповых дискуссиях);
- прохождение рубежей текущего контроля, включая соблюдение графика их прохождения в электронной информационно-образовательной среде.

Для планирования расчета текущего рейтинга обучающегося используются следующие пропорции:

| <b>Вид учебного действия</b>        | <b>Максимальная рейтинговая оценка, баллов</b> |
|-------------------------------------|--|
| академическая активность            | 10   |
| практические задания                | 40   |
| <i>из них: текущие практические</i> | 20   |
| <i>итоговое практическое</i>        | 20   |
| рубежи текущего контроля            | 30   |
| <b>ИТОГО:</b>                       | <b>80</b>                                      |

В течение учебного семестра по дисциплине (модулю) обучающимся должен быть накоплен текущий рейтинг не менее 52 рейтинговых баллов (65% от максимального значения текущего рейтинга).

Необходимыми условиями допуска обучающегося к промежуточной аттестации по дисциплине являются положительное прохождение обучающимся не менее 65% рубежей текущего контроля с накоплением не менее 65% максимального рейтингового балла за каждый рубеж текущего контроля и положительное выполнение итогового практического задания с накоплением не менее 65% максимального рейтингового балла, установленного за итоговое практическое задание.

Невыполнение вышеуказанных условий является текущей академической задолженностью, которая должна быть ликвидирована обучающимся до контрольного мероприятия промежуточной аттестации.

Сведения о наличии у обучающихся текущей академической задолженности, сроках и порядке добора рейтинговых баллов для её ликвидации доводятся до обучающихся педагогическим работником.

В случае неликвидации текущей академической задолженности, педагогический работник обязан во время контрольного мероприятия промежуточной аттестации поставить обучающемуся 0 рейтинговых баллов. В этом случае ликвидация текущей академической задолженности возможна в периоды проведения повторной промежуточной аттестации.

#### **4.2.3. Проведение промежуточной аттестации обучающихся по дисциплине (модулю) в соответствии с балльно-рейтинговой системой оценки успеваемости обучающегося**

Промежуточная аттестация по дисциплине (модулю) проводится в соответствии с Положением о промежуточной аттестации обучающихся по основным профессиональным образовательным программам в Российском государственном социальном университете и Положением о балльно-рейтинговой системе оценки успеваемости обучающихся по основным профессиональным образовательным программам в Российском государственном социальном университете в действующей редакции.

На промежуточную аттестацию отводится 20 рейтинговых баллов.

Ответы обучающегося на контрольном мероприятии промежуточной аттестации оцениваются педагогическим работником по 20-балльной шкале, а итоговая оценка по дисциплине (модулю) выставляется по системе зачтено / не зачтено для зачета.

Критерии выставления оценки определяются Положением о балльно-рейтинговой системе оценки успеваемости обучающихся по основным профессиональным образовательным программам высшего образования - программам бакалавриата в Российском государственном социальном университете.

В процессе определения рубежного рейтинга обучающегося используется следующая шкала:

| <b>Рубежный рейтинг</b>        | <b>Критерии оценки освоения обучающимся дисциплины (модуля) в ходе контрольных мероприятий промежуточной аттестации</b>   |
|--------------------------------|---|
| 19-20<br>рейтинговых<br>баллов | обучающийся глубоко и прочно усвоил программный материал, исчерпывающе, последовательно, грамотно и логически стройно его излагает, тесно увязывает с задачами и будущей деятельностью, не затрудняется с ответом при видоизменении задания, свободно справляется с задачами и практическими заданиями, правильно обосновывает принятые решения, умеет самостоятельно обобщать и излагать материал, не допуская |
| 16-18<br>рейтинговых<br>баллов | обучающийся твердо знает программный материал, грамотно и по существу излагает его, не допуская существенных неточностей в ответе на вопрос, может правильно применять теоретические положения и владеет необходимыми умениями и навыками при выполнении практических заданий   |
| 13-15<br>рейтинговых<br>баллов | обучающийся освоил основной материал, но не знает отдельных деталей, допускает неточности, недостаточно правильные формулировки, нарушает последовательность в изложении программного материала и испытывает затруднения в выполнении практических заданий  |
| 1-12<br>рейтинговых<br>баллов  | обучающийся не знает значительной части программного материала, допускает существенные ошибки, с большими затруднениями выполняет практические задания  |

**4.3. Перечень заданий для проведения текущей и промежуточной оценки знаний, умений, навыков и (или) опыта деятельности, характеризующих этапы формирования компетенций**

**4.3.1. Оценочные материалы для проведения текущей аттестации и рубежного контроля, обучающихся по дисциплине (модулю)**

**Перечень вопросов рубежного контроля и текущей аттестации**

| № п/п | Контролируемые разделы (темы), дисциплины                                 | Код контролируемой компетенции | Форма рубежного контроля | Вопросы/задания рубежного контроля  |
|-------|---|--------------------------------|--------------------------|---|
| 1     | Раздел 1. Коллективная (историческая) память как социокультурный феномен. | УК-5                           | тестирование             | <p>1. Кому принадлежит следующая цитата: «Место памяти всякое значимое единство, материального или идеального порядка, которое воля людей или работа времени превратила в символический элемент наследия некоторой общности»<br/>М. Хальбвакс<br/>П. Нора<br/>Я. Ассман<br/>А. Ассман</p> <p>2. Кому принадлежит следующая цитата: «Человек, который помнит то, чего не помнят другие, походит на человека, который видит то, чего другие не видят. В известном отношении он страдает галлюцинациями и производит неприятное впечатление на окружающих»:<br/>М. Хальбвакс<br/>П. Нора<br/>Я. Ассман<br/>А. Ассман</p> <p>3. Какое из понятий описывает следующее определение: «Любые практики обращения к прошлому в политическом контексте вне зависимости от того, складываются ли они в последовательную стратегию»:<br/>коллективная память<br/>историческая политика<br/>политика памяти<br/>политика прошлого</p> <p>4. Кому принадлежит следующая цитата: «Миф — это история, которую рассказывают для того, чтобы уразуметь свое место в мире, истина высшего порядка, которая не просто соответствует действительности, но еще и притязает на нормативность и обладает формирующей силой...»:<br/>М. Хальбвакс<br/>П. Нора<br/>Я. Ассман</p> |

|    |   |      |              |   |
|----|---|------|--------------|---|
|    |   |      |              | А. Ассман   |
| 2  | Раздел 2.<br>Историческая<br>память,<br>историческая наука<br>и историческая<br>политика: уровни<br>сопряжения. | УК-5 | тестирование | <p>1. Какое из понятий описывает следующее определение: «Деятельность государства и других акторов, направленную на утверждение тех или иных представлений о коллективном прошлом и формирование поддерживающей их культурной инфраструктуры и образовательной политики».</p> <p>коллективная память<br/>историческая политика<br/>политика памяти<br/>политическое использование прошлого</p> <p>2. Функция исторического мифа, которая заключается в выявлении недостатков настоящего через апелляцию к героическому прошлому, находящемуся по ту сторону упадка и разрыва:</p> <p>обосновывающая<br/>контрапрезентная<br/>просветительская<br/>героическая</p> <p>3. Этот тип памяти не связан с непосредственным опытом индивида, это область формирования смысла. Прошлое скорее сворачивается здесь в символические фигуры, к которым прикрепляется воспоминание:</p> <p>Культурная память<br/>Коммуникативная память<br/>Коллективная память<br/>Историческая память</p> <p>4. Этот тип памяти относится к воспоминаниям о недавнем прошлом, которые человек разделяет со своими современниками:</p> <p>культурная память<br/>коммуникативная память<br/>коллективная память<br/>историческая память</p> |
| 3. | Раздел 3.<br>Государственная<br>политика в области<br>защиты<br>исторической<br>памяти.                         | УК-5 | тестирование | <p>1. Кому принадлежит следующая цитата: «В деле национальных воспоминаний траур имеет большее значение, чем триумф: траур накладывает обязанности, траур вызывает общие усилия»:</p> <p>Б. Андерсон<br/>Э. Хобсбаум<br/>Э. Ренан<br/>Э. Смит</p> <p>2. Кому принадлежит следующая цитата: «Изобретенная традиция — совокупность общественных практик ритуального или</p>   |

|    |   |      |              |  |
|----|---|------|--------------|--|
|    |   |      |              | <p>символического характера, обычно регулируемых с помощью явно или неявно признаваемых правил; целью ее является внедрение определенных ценностей и норм поведения, а средством достижения цели — повторение»:</p> <p>Б. Андерсон<br/>Э. Хобсбаум<br/>Э. Ренан<br/>Э. Смит</p> <p>3. Какое из понятий описывает следующее определение: «Радикальный пересмотр основ, нацеленный на разрушение национального мифа и изменение самой конструкции национальной памяти»:<br/>исторический ревизионизм<br/>фальсификация истории<br/>войны памяти<br/>информационные войны</p> <p>4. Какое из понятий описывает следующее определение: «Конфликт противоположных коллективных памятей и интерпретаций истории между государствами или внутри национального сообщества»:<br/>исторический ревизионизм<br/>фальсификация истории<br/>войны памяти<br/>информационные войны</p> |
| 4. | <p>Раздел 4.<br/>Актуальные проблемы российской исторической политики (политики памяти) на современном этапе.</p> | УК-5 | тестирование | <p>1. Какое из понятий описывает следующее определение: «Набор практик, с помощью которых отдельные политические силы стремятся утвердить определенные интерпретации исторических событий как доминирующие»:<br/>коллективная память<br/>историческая политика<br/>политика памяти<br/>политическое использование прошлого</p> <p>2. «Спор историков», от которого идет традиция использования понятия «историческая политика», был посвящен:<br/>Ревизии роли Германии во Второй мировой войне<br/>Ревизии роли США во Второй мировой войне<br/>Ревизии роли Франции во Второй мировой войне<br/>Ревизии роли Великобритании во Второй мировой войне.</p> <p>3. Как назывался монумент, воздвигнутый по приказу Ф.Франко в память о гражданской войне в Испании:<br/>а) Долина Павших<br/>б) Памятник Примирения</p>  |

|  |  |  |  |  |
|--|--|--|--|--|
|  |  |  |  | <p>в) Памятник Мира<br/>г) Памятник Павшим</p> <p>4. Общее название массового преследования и уничтожения евреев в период существования нацистской Германии:<br/>а) Геноцид<br/>б) Холокост<br/>в) Этноцид<br/>г) Апартеид</p> |
|--|--|--|--|--|

#### 4.3.2. Оценочные материалы для проведения промежуточной аттестации обучающихся по дисциплине (модулю)

##### Вопросы/задания для проведения промежуточной аттестации обучающихся по дисциплине (модулю)

| Коды контролируемой компетенции | Вопросы /задания  |
|---------------------------------|---|
| УК-5                            | <ol style="list-style-type: none"> <li>1. Коллективная и индивидуальная память. Конвенциональный характер исторической памяти.</li> <li>2. Междисциплинарные подходы к определению категорий: семиотический («памятник как культурный текст», «памятник внутри нас»); аксиологический; познавательный. «Места памяти» П.Нора.</li> <li>3. “Образ прошлого” и “образ будущего” - проблема взаимосвязи.</li> <li>4. “Политика памяти” и историческая политика.</li> <li>5. Основные теоретические подходы к определению термина “войны памяти” в современной исторической и политической науке.</li> <li>6. Политизация и идеологизация истории. Фальсификация истории: подходы к определению содержания понятия.</li> <li>7. Историческая память и национальная, этно-культурная и гражданская идентичность: проблемы сопряжения.</li> <li>8. Приоритетные задачи современной системы массового исторического образования и историко-культурного просвещения.</li> <li>9. Роль и место образов исторического прошлого в структуре и содержании программ патриотического и гражданского воспитания.</li> <li>10. Ценностные и оценочные составляющие познавательно-мировоззренческой модели школьного курса истории России.</li> <li>11. Парадигма сопричастности и уважения к деяниям предков как мировоззренческая основа отбора содержания исторического материала.</li> <li>12. “Войны памяти” как фактор внутривнутриполитического развития Российской Федерации и составная часть международных отношений в современном мире.</li> <li>13. Конкуренция образов прошлого как отражение миропроектной конкуренции в современном мире</li> <li>14. Основные направления “войн памяти” новейшего времени, их роль в ослаблении влияния России на страны ближнего и дальнего зарубежья.</li> <li>15. Историческое мифотворчество как основа национальных учебников истории государств постсоветского пространства.</li> <li>16. Историческое пространство “войн памяти”: от “шведа Рюрика” до “брежневского застоя”.</li> <li>17. Фальсификация истории в контексте глобального информационного противоборства в современном мире: цели и основные акторы.</li> <li>18. Институционализация исторической политики в современной Европе. “Мемориальные законы” как инструмент исторической политики.</li> <li>19. “Исторический бум” эпохи “перестройки” как элемент программы широкомасштабной манипуляции сознанием в СССР</li> <li>20. Память о репрессиях 1930-х гг. как составная часть исторической политики</li> </ol> |

- и педагогики памяти в Российской Федерации на современном этапе.
21. Концепция увековечивания памяти жертв политических репрессий: основное содержание и понятийный аппарат.
  22. Память о преступлениях нацизма как основа европейской политики памяти о Второй мировой войне.
  23. “Оранжевая” и “болотная” интерпретация новейшей российской истории как фактор “войн памяти”.
  24. Интерпретация истории взаимоотношений России и Запада в контексте информационно-идеологического противостояния на современном этапе.
  25. Российское общество как объект идеологического воздействия Запада в 1990-е годы
  26. Идеологическая составляющая “оранжевых” революций на постсоветском пространстве, причины их антироссийской направленности.
  27. Фальсификации истории Второй мировой войны как инструмент миропроектной конкуренции в современном мире.
  28. Столетие Великой русской революции 1917 г. и Гражданской войны 1918-1921 гг. в контексте педагогики и политики памяти.
  29. Изменение официального дискурса российской власти по вопросу причин и обстоятельств развязывания Второй мировой войны от начала 90-х годов до настоящего времени.
  30. Память о Победе в Великой Отечественной войне как фактор формирования общероссийской гражданской идентичности. Феномен движения “Бессмертный полк”.
  31. Всероссийский историко-просветительский проект “Без срока давности” как форма противодействия “героизации” нацизма.
  32. Эволюция подходов к содержанию школьного учебника по истории в современной Российской Федерации в свете “педагогики памяти”.
  33. Историческая политика в контексте национальных интересов
  34. Возникновение проблематики исторической памяти в работах М. Хальбвакса
  35. Историческая наука и историческая память (П. Нора). Методология исследования «мест памяти»
  36. Отечественная война в российской культурной памяти и исторической политике.
  37. Мировые войны и их влияние на формирование современных конструкций памяти.
  38. Трансформация памяти о Первой мировой войне на Западе.
  39. Роль Холокоста в формировании европейских рамок памяти о Второй мировой войне.
  40. Первая мировая в России: восстановление памяти о забытой войне.
  41. Память о Великой Отечественной войне как основание российской идентичности.
  42. Вторая мировая война в учебниках истории в постсоветских государствах.
  43. Память в условиях конфликта идентичностей: опыт Гражданских войн.
  44. Память о Гражданской войне в США.
  45. Память о Гражданской войне в Испании.
  46. Гражданская война в современных российских учебниках и публичном дискурсе.

## **РАЗДЕЛ 5. УСЛОВИЯ РЕАЛИЗАЦИИ ДИСЦИПЛИНЫ (МОДУЛЯ)**

### **5.1. Перечень основной и дополнительной учебной литературы для освоения дисциплины (модуля)**

#### **5.1.1. Основная литература**



1. Соколова, М. В. Теория и методология истории. Историческая память : учебное пособие для вузов / М. В. Соколова. — 2-е изд., испр. и доп. — Москва : Издательство Юрайт, 2023. — 113 с. — (Высшее образование). — ISBN 978-5-534-10089-1. — Текст : электронный // Образовательная платформа Юрайт [сайт]. — URL: <https://urait.ru/bcode/513426>

2. История России в 2 ч. Часть 1. До начала XX века : учебник для вузов / Л. И. Семенникова [и др.] ; под редакцией Л. И. Семенниковой. — 7-е изд., испр. и доп. — Москва : Издательство Юрайт, 2023. — 348 с. — (Высшее образование). — ISBN 978-5-534-08970-7. — Текст : электронный // Образовательная платформа Юрайт [сайт]. — URL: <https://urait.ru/bcode/512320>

3. История России в 2 ч. Часть 2. XX — начало XXI века : учебник для вузов / Л. И. Семенникова [и др.] ; под редакцией Л. И. Семенниковой. — 7-е изд., испр. и доп. — Москва : Издательство Юрайт, 2023. — 328 с. — (Высшее образование). — ISBN 978-5-534-08972-1. — Текст : электронный // Образовательная платформа Юрайт [сайт]. — URL: <https://urait.ru/bcode/512944>

### 5.1.2. Дополнительная литература

1. Международное гуманитарное право: война, память, справедливость (юридические и исторические аспекты) : учебное пособие для вузов / Л. А. Лазутин [и др.] ; под редакцией Л. А. Лазутина, М. А. Лихачева. — Москва : Издательство Юрайт, 2023. — 312 с. — (Высшее образование). — ISBN 978-5-534-12710-2. — Текст : электронный // Образовательная платформа Юрайт [сайт]. — URL: <https://urait.ru/bcode/518581>

2. Дахин, А. В. Коллективная социально-историческая память в современном обществе : учебное пособие для вузов / А. В. Дахин. — Москва : Издательство Юрайт, 2023. — 209 с. — (Высшее образование). — ISBN 978-5-534-15182-4. — Текст : электронный // Образовательная платформа Юрайт [сайт]. — URL: <https://urait.ru/bcode/520190>

### 5.2. Перечень ресурсов информационно-коммуникационной сети «Интернет», необходимых для освоения учебной дисциплины

| № № | Название электронного ресурса              | Описание электронного ресурса  | Используемый для работы адрес                                     |
|-----|--|--|---|
| 1.  | ЭБС «Университетская библиотека онлайн»    | Электронная библиотека, обеспечивающая доступ высших и средних учебных заведений, публичных библиотек и корпоративных пользователей к наиболее востребованным материалам по всем отраслям знаний от ведущих российских издательств | <a href="http://biblioclub.ru/">http://biblioclub.ru/</a>         |
| 2.  | Научная электронная библиотека eLIBRARY.ru | Крупнейший российский информационно-аналитический портал в области науки, технологии, медицины и образования, содержащий рефераты и полные тексты более 34 млн научных публикаций и патентов                                       | <a href="http://elibrary.ru/">http://elibrary.ru/</a>             |
| 3.  | Образовательная платформа Юрайт            | Электронно-библиотечная система для ВУЗов, ССУЗов, обеспечивающая доступ к учебникам, учебной и методической литературе по различным дисциплинам.  | <a href="https://urait.ru/">https://urait.ru/</a>                 |
| 4.  | База данных "EastView"                     | Полнотекстовая база данных периодических изданий   | <a href="https://dlib.eastview.com">https://dlib.eastview.com</a> |

|    |                                      |  |   |
|----|--------------------------------------|--|---|
| 5. | Электронная библиотека "Grebennikon" | Библиотека предоставляет доступ более чем к 30 журналам, выпускаемых Издательским домом "Гребенников". | <a href="https://grebennikon.ru/">https://grebennikon.ru/</a> |
|----|--------------------------------------|--|---|

### 5.3 Методические указания для обучающихся по освоению дисциплины (модуля)

Освоение обучающимся дисциплины (модуля) предполагает изучение материалов дисциплины (модуля) на аудиторных занятиях и в ходе самостоятельной работы. Аудиторные занятия проходят в форме лекций и практических занятий.

При подготовке к аудиторным занятиям необходимо помнить особенности каждой формы его проведения.

Подготовка к учебному занятию лекционного типа заключается в следующем.

С целью обеспечения успешного обучения обучающийся должен готовиться к лекции, поскольку она является важнейшей формой организации учебного процесса, поскольку:

- знакомит с новым учебным материалом;
- разъясняет учебные элементы, трудные для понимания;
- систематизирует учебный материал;
- ориентирует в учебном процессе.

С этой целью:

- внимательно прочитайте материал предыдущей лекции;
- ознакомьтесь с учебным материалом по учебнику и учебным пособиям с темой прочитанной лекции;
- внесите дополнения к полученным ранее знаниям по теме лекции на полях лекционной тетради;
- запишите возможные вопросы, которые вы зададите лектору на лекции по материалу изученной лекции;
- постарайтесь уяснить место изучаемой темы в своей подготовке;
- узнайте тему предстоящей лекции (по тематическому плану, по информации лектора) и запишите информацию, которой вы владеете по данному вопросу.

Подготовка к практическому занятию

При подготовке и работе во время проведения практических занятий следует обратить внимание на следующие моменты: на процесс предварительной подготовки, на работу во время занятия, обработку полученных результатов, исправление полученных замечаний.

Предварительная подготовка к практическому занятию заключается в изучении теоретического материала в отведенное для самостоятельной работы время, ознакомление с инструктивными материалами с целью осознания задач практического занятия, техники безопасности при работе во время проведения практического занятия.

Работа во время проведения практического занятия включает:

- консультирование студентов преподавателями и вспомогательным персоналом с целью предоставления исчерпывающей информации, необходимой для самостоятельного выполнения предложенных преподавателем задач, ознакомление с правилами техники безопасности при проведении практической работы;
- самостоятельное выполнение заданий согласно обозначенной учебной программой тематики.

Обработка, обобщение полученных результатов проводится обучающимися самостоятельно или под руководством преподавателя (в зависимости от степени сложности поставленных задач). В результате оформляется индивидуальный отчет. Подготовленная к

сдаче на контроль и оценку работа сдается преподавателю. Форма отчетности может быть письменная, устная или две одновременно. Главным результатом в данном случае служит получение положительной оценки по каждому практическому занятию. Это является необходимым условием при проведении рубежного контроля и допуска к зачету. При получении неудовлетворительных результатов обучающийся имеет право в дополнительное время пересдать преподавателю работу до проведения промежуточной аттестации

#### **5.4 Информационно-технологическое обеспечение образовательного процесса по дисциплины (модуля)**

##### **5.4.1. Средства информационных технологий**

1. Персональные компьютеры;
2. Средства доступа в Интернет;
3. Проектор.

##### **5.4.2. Программное обеспечение**

1. Операционная система: Astra Linux SE;
2. Пакет офисных программ: LibreOffice;
3. Справочная система Консультант+;
4. Okular или Acrobat Reader DC;
5. Ark или 7-zip;
6. User Gate;
7. TrueConf (client).

##### **5.4.3. Информационные справочные системы и профессиональные базы данных**

| <b>№ №</b> | <b>Название электронного ресурса</b>       | <b>Описание электронного ресурса</b>   | <b>Используемый для работы адрес</b>                              |
|------------|--|--|---|
| 1.         | ЭБС «Университетская библиотека онлайн»    | Электронная библиотека, обеспечивающая доступ высших и средних учебных заведений, публичных библиотек и корпоративных пользователей к наиболее востребованным материалам по всем отраслям знаний от ведущих российских издательств | <a href="http://biblioclub.ru/">http://biblioclub.ru/</a>         |
| 2.         | Научная электронная библиотека eLIBRARY.ru | Крупнейший российский информационно-аналитический портал в области науки, технологии, медицины и образования, содержащий рефераты и полные тексты более 34 млн научных публикаций и патентов                                       | <a href="http://elibrary.ru/">http://elibrary.ru/</a>             |
| 3.         | Образовательная платформа Юрайт            | Электронно-библиотечная система для ВУЗов, ССУЗов, обеспечивающая доступ к учебникам, учебной и методической литературе по различным дисциплинам.  | <a href="https://urait.ru/">https://urait.ru/</a>                 |
| 4.         | База данных "EastView"                     | Полнотекстовая база данных периодических изданий   | <a href="https://dlib.eastview.com">https://dlib.eastview.com</a> |
| 5.         | Электронная библиотека "Grebennikon"       | Библиотека предоставляет доступ более чем к 30 журналам, выпускаемых Издательским домом "Гребенников".   | <a href="https://grebennikon.ru/">https://grebennikon.ru/</a>     |

## **5.5 Материально-техническое обеспечение образовательного процесса по дисциплине (модулю)**

Для изучения дисциплины (модуля) «Историческая политика и историческая память» в рамках реализации основных профессиональных образовательных программ высшего образования используются:

**Учебная аудитория для занятий лекционного типа** оснащена специализированной мебелью (стол для преподавателя, парты, стулья, доска для написания мелом); техническими средствами обучения (видеопроекционное оборудование, средства звуковоспроизведения, экран и имеющие выход в сеть Интернет).

**Учебная аудитория для занятий семинарского типа:** оснащена специализированной мебелью (стол для преподавателя, парты, стулья, доска для написания мелом); техническими средствами обучения (видеопроекционное оборудование, средства звуковоспроизведения, экран и имеющие выход в сеть Интернет).

**Помещения для самостоятельной работы обучающихся:** оснащены специализированной мебелью (парты, стулья) техническими средствами обучения (персональные компьютеры с доступом в сеть Интернет и обеспечением доступа в электронно-информационную среду университета, программным обеспечением).

## **5.6 Образовательные технологии**

При реализации дисциплины (модуля) «Историческая политика и историческая память» применяются различные образовательные технологии, в том числе технологии электронного обучения.

Освоение дисциплины (модуля) «Историческая политика и историческая память» предусматривает использование в учебном процессе активных и интерактивных форм проведения учебных занятий в форме деловых игр, разбора конкретных ситуаций, решения логических и ситуационных задач в сочетании с внеаудиторной работой с целью формирования и развития **профессиональных** навыков обучающихся.

При освоении дисциплины (модуля) «Историческая политика и историческая память» предусмотрено применение электронного обучения.

Учебные часы дисциплины (модуля) «Историческая политика и историческая память» предусматривают классическую контактную работу преподавателя с обучающимся в аудитории и контактную работу посредством электронной информационно-образовательной среды в синхронном и асинхронном режиме (вне аудитории) посредством применения возможностей компьютерных технологий (электронная почта, тестирование, презентация).

### ЛИСТ РЕГИСТРАЦИИ ИЗМЕНЕНИЙ

| №<br>п/п | Содержание изменения | Реквизиты документа об<br>утверждении изменения | Дата введения<br>изменения |
|----------|----------------------|---|----------------------------|
| 1.       |                      |   |                            |
| 2.       |                      |   |                            |
| 3.       |                      |   |                            |



**Министерство науки и высшего образования Российской Федерации  
Федеральное государственное бюджетное образовательное  
учреждение  
высшего образования  
«Российский государственный социальный университет»**

УТВЕРЖДАЮ

Декан факультета экономики и управления

Солодуха П.В.

\_\_\_\_\_  
\_26\_ \_апреля\_ 2023\_ г.

**РАБОЧАЯ ПРОГРАММА ДИСЦИПЛИНЫ (МОДУЛЯ)  
«ИНОСТРАННЫЙ ЯЗЫК»**

**Направление подготовки  
«38.03.04 Государственное и муниципальное управление»**

**Направленность  
«Управление развитием территорий»**

**ОБРАЗОВАТЕЛЬНАЯ ПРОГРАММА ВЫСШЕГО ОБРАЗОВАНИЯ - ПРОГРАММА  
БАКАЛАВРИАТА**

**Форма обучения  
очно-заочная**

Москва 2023

## СОДЕРЖАНИЕ

|  |    |
|--|----|
| РАЗДЕЛ 1. ПАСПОРТ РАБОЧЕЙ ПРОГРАММЫ ДИСЦИПЛИНЫ (МОДУЛЯ).....   | 4  |
| 1.1 Цель и задачи дисциплины (модуля).....   | 4  |
| 1.2 Планируемые результаты обучения по дисциплине (модулю) в рамках планируемых результатов освоения основной профессиональной образовательной программы высшего образования – программы бакалавриата соотнесенные с установленными индикаторами достижения компетенций..... | 4  |
| РАЗДЕЛ 2. СТРУКТУРА И СОДЕРЖАНИЕ ДИСЦИПЛИНЫ (МОДУЛЯ) .....   | 5  |
| 2.1 Объем дисциплины (модуля), включая контактную работу обучающегося с педагогическими работниками и самостоятельную работу обучающегося.....   | 5  |
| 2.2. Учебно-тематический план дисциплины (модуля) .....  | 5  |
| 2.3. Содержание дисциплины (модуля).....   | 8  |
| РАЗДЕЛ 3. УЧЕБНО-МЕТОДИЧЕСКОЕ ОБЕСПЕЧЕНИЕ САМОСТОЯТЕЛЬНОЙ РАБОТЫ ОБУЧАЮЩИХСЯ ПО ДИСЦИПЛИНЕ (МОДУЛЮ) .....  | 27 |
| 3.1. Виды самостоятельной работы обучающихся по дисциплине (модулю).....   | 27 |
| 3.2. Задания для самостоятельной работы.....   | 29 |
| 3.3. Методические указания к самостоятельной работе по дисциплине (модулю).....  | 30 |
| РАЗДЕЛ 4. ОЦЕНОЧНЫЕ МАТЕРИАЛЫ ПО ДИСЦИПЛИНЕ (МОДУЛЮ).....  | 32 |
| 4.1. Форма промежуточной аттестации обучающегося по дисциплине (модулю).....   | 32 |
| 4.2. Оценочные материалы, определяющие процедуры оценивания знаний, умений, навыков и (или) опыта деятельности, характеризующих этапы формирования компетенций.....  | 32 |
| 4.2.1. Организационные основы применения балльно-рейтинговой системы оценки успеваемости обучающихся по дисциплине (модулю).....   | 32 |
| 4.2.2. Проведение текущего контроля успеваемости обучающихся по дисциплине (модулю) в соответствии с балльно-рейтинговой системой оценки успеваемости обучающегося .....   | 32 |
| 4.2.3. Проведение промежуточной аттестации обучающихся по дисциплине (модулю) в соответствии с балльно-рейтинговой системой оценки успеваемости обучающегося .....   | 33 |
| 4.3. Перечень заданий для проведения текущей и промежуточной оценки знаний, умений, навыков и (или) опыта деятельности, характеризующих этапы формирования компетенций .....   | 35 |
| 4.3.1. Оценочные материалы для проведения текущей аттестации и рубежного контроля, обучающихся по дисциплине (модулю) .....  | 35 |
| 4.3.2. Оценочные материалы для проведения промежуточной аттестации обучающихся по дисциплине (модулю).....   | 37 |
| РАЗДЕЛ 5. УСЛОВИЯ РЕАЛИЗАЦИИ ДИСЦИПЛИНЫ (МОДУЛЯ) .....   | 38 |
| 5.1. Перечень основной и дополнительной учебной литературы для освоения дисциплины (модуля).....   | 38 |
| 5.1.1. Основная литература .....   | 38 |
| 5.1.2. Дополнительная литература .....   | 38 |
| 5.2 Перечень ресурсов информационно-коммуникационной сети «Интернет», необходимых для освоения дисциплины (модуля) .....   | 39 |
| 5.3 Методические указания для обучающихся по освоению дисциплины (модуля).....   | 39 |
| 5.4 Информационно-технологическое обеспечение образовательного процесса по дисциплины (модуля) ....  | 40 |
| 5.4.1. Средства информационных технологий .....  | 40 |
| 5.4.2. Лицензионное и свободно распространяемое программное обеспечение, в том числе отечественного производства: .....  | 40 |
| 5.4.3. Информационные справочные системы и профессиональные базы данных .....  | 40 |
| 5.5. Материально-техническое обеспечение образовательного процесса по дисциплине (модулю).....   | 41 |
| 5.6. Образовательные технологии .....  | 41 |
| ЛИСТ РЕГИСТРАЦИИ ИЗМЕНЕНИЙ.....  | 42 |


Рабочая программа дисциплины (модуля) «Иностранный язык» разработана на основании федерального государственного образовательного стандарта высшего образования – *бакалавриата* по направлению подготовки *38.03.04 Государственное и муниципальное управление*, утвержденного приказом Министерства науки и высшего образования Российской Федерации от 13.08.2020 №1016, учебного плана по основной профессиональной образовательной программе высшего образования - программы *бакалавриата* по направлению подготовки *38.03.04 Государственное и муниципальное управление* (далее – «ОПОП»).

Рабочая программа дисциплины (модуля) «Иностранный язык» разработана рабочей группой в составе: преп. Кривова А.Л.

Рабочая программа дисциплины (модуля) обсуждена и утверждена на заседании кафедры современного государственного и муниципального управления факультета экономики и управления  
(наименование факультета)

Протокол № 9 от « 26 » апреля 2023 года

Заведующий кафедрой  
д.соц.наук, профессор



О.А. Уржа

(подпись)

Рабочая программа дисциплины (модуля) рекомендована к утверждению представителями организаций-работодателей:

Аппарат комитета Государственной Думы РФ по региональной политике и местному самоуправлению, руководитель аппарата комитета в Государственной Думе РФ



И.В. Бабичев

(подпись)

Общенациональная ассоциация территориального общественного самоуправления, заместитель директора



И.А. Кононенко

(подпись)

Рабочая программа дисциплины (модуля) рецензирована и рекомендована к утверждению:

Д.э.н., профессор Финансового университета при Правительстве РФ



И.Ю. БЕЛЯЕВА

(подпись)



## РАЗДЕЛ 1. ПАСПОРТ РАБОЧЕЙ ПРОГРАММЫ ДИСЦИПЛИНЫ (МОДУЛЯ)

### 1.1 Цель и задачи дисциплины (модуля)

Цель дисциплины (модуля) заключается в получении обучающимися теоретических знаний о заключаются в получении обучающимися теоретических знаний об иностранном языке (английском) с последующим применением в профессиональной деятельности и практических навыков по использованию иностранного языка в профессиональной сфере.

Задачи дисциплины (модуля):

1. Формирование представлений о нормах изучаемого языка в традиционной общелитературной области;
2. Развитие умений устной и письменной коммуникации на иностранном языке в межличностном общении;
3. Развитие коммуникативной компетенции и практических навыков иноязычного общения в рамках монологичной онлайн среды, медиации, восприятия и порождения письменных текстов (академического письма);
4. Знание лексических и грамматических единиц и их использования при порождении и восприятии иноязычных высказываний;
5. Построение логичных высказываний (устных и письменных) в профессиональной коммуникации на базе восприятия и порождения самостоятельных текстов при чтении, письме и аудировании;
6. Владение навыком преобразования иноязычных языковых форм в соответствии с медиацией в сфере профессиональной коммуникации.

**1.2 Планируемые результаты обучения по дисциплине (модулю) в рамках планируемых результатов освоения основной профессиональной образовательной программы высшего образования – программы *бакалавриата* соотнесенные с установленными индикаторами достижения компетенций**

Процесс освоения дисциплины (модуля) направлен на формирование у обучающихся следующих компетенций: УК – 4 в соответствии с учебным планом.

В результате освоения дисциплины (модуля) обучающийся должен демонстрировать следующие результаты:

| Категория компетенций (при наличии) | Код компетенции<br>Формулировка компетенции   | Код и наименование индикатора достижения компетенции   | Результаты обучения  |
|-------------------------------------|---|--|--|
| Коммуникация                        | УК-4<br>Способен осуществлять деловую коммуникацию в устной и письменной формах на государственном языке Российской Федерации и иностранном(ых) языке(ах) | УК-4.1. Способен применять современные коммуникативные правила и этику речевого общения, правила делового этикета.                               | <i>Знать:</i> основные правила коммуникации в устной и письменной форме на иностранном (английском) языке.   |
|                                     |   | УК-4.2. Демонстрирует умение вести обмен деловой информацией в устной и письменной формах на государственном языке РФ (иностранном(-ых) языках). | <i>Уметь:</i> обеспечить коммуникацию в письменной и устной форме на иностранном (английском) языке.<br><i>Владеть:</i> навыками устной и письменной коммуникации на иностранном (английском) языке. |

|  |  |  |  |
|--|--|--|--|
|  |  | УК-4.3. Использует информационно-коммуникационные технологии в процессе решения стандартных коммуникативных задач на государственном и иностранном (-ых) языках. | <p><i>Уметь:</i> осуществлять эффективную коммуникацию в мультикультурной профессиональной среде на государственном языке Российской Федерации и иностранном(ых) языке(ах) на основе применения понятийного аппарата по профилю деятельности)</p> <p><i>Владеть:</i> навыками эффективной коммуникации в мультикультурной профессиональной среде</p> |
|--|--|--|--|

## РАЗДЕЛ 2. СТРУКТУРА И СОДЕРЖАНИЕ ДИСЦИПЛИНЫ (МОДУЛЯ)

### 2.1 Объем дисциплины (модуля), включая контактную работу обучающегося с педагогическими работниками и самостоятельную работу обучающегося

Общая трудоемкость дисциплины (модуля) составляет 8 зачетных единиц.

#### Очно-заочная форма обучения

| Вид учебной работы   | Всего часов | Семестры  |           |           |            |
|--|-------------|-----------|-----------|-----------|------------|
|  |             | 1         | 2         | 3         | 4          |
| <b>Контактная работа обучающихся с педагогическими работниками</b> | 96          | 24        | 24        | 24        | 24         |
| Лекционные занятия   |             |           |           |           |            |
| <i>из них: в форме практической подготовки</i>                     |             |           |           |           |            |
| Практические занятия   | 96          | 24        | 24        | 24        | 24         |
| <i>из них: в форме практической подготовки</i>                     |             |           |           |           |            |
| Лабораторные занятия   |             |           |           |           |            |
| <i>из них: в форме практической подготовки</i>                     |             |           |           |           |            |
| Консультации / Иная контактная работа                              |             |           |           |           |            |
| <i>из них: в форме практической подготовки</i>                     |             |           |           |           |            |
| <b>Самостоятельная работа обучающихся</b>                          | 156         | 39        | 39        | 39        | 39         |
| <b>Контроль промежуточной аттестации</b>                           | <b>36</b>   | <b>9</b>  | <b>9</b>  | <b>9</b>  | <b>9</b>   |
| Форма промежуточной аттестации                                     |             | зачет     | зачет     | зачет     | зачет с оц |
| <b>ОБЪЕМ ДИСЦИПЛИНЫ (МОДУЛЯ) В ЧАСАХ</b>                           | <b>288</b>  | <b>72</b> | <b>72</b> | <b>72</b> | <b>72</b>  |

### 2.2. Учебно-тематический план дисциплины (модуля)

#### Очно-заочной формы обучения

|              |  |
|--------------|--|
| Раздел, тема | Виды учебной работы, академических часов |
|--------------|--|

|   | Всего        | Самостоятельная работа | Контактная работа обучающихся с педагогическими работниками |  |  |  |  |  |  |  |
|---|--------------|------------------------|---|--|--|--|--|--|--|--|
|   |              |                        | Всего   | Лекционные занятия<br><i>из них: в форме<br/>практической подготовки</i> | Практические занятия<br><i>из них: в форме<br/>практической подготовки</i> | Лабораторные занятия<br><i>из них: в форме<br/>практической подготовки</i> | Консультации / Иная<br>контактная работа<br><i>из них: в форме<br/>практической подготовки</i> |  |  |  |
|   |              |                        |   |  |  |  |  |  |  |  |
| <b>Модуль 1 (Семестр 1)</b>   |              |                        |   |  |  |  |  |  |  |  |
| <b>Раздел 1.<br/>Personality</b>  | <b>36</b>    | <b>24</b>              | <b>12</b>   |  |  | <b>12</b>  |  |  |  |  |
| Тема 1.1.<br>Grammar: present simple<br>and present continuous;<br>question forms.<br>Personality types | 12           | 8                      | 4   |  |  | 4  |  |  |  |  |
| Тема 1.2.<br>Measuring personality  | 12           | 8                      | 4   |  |  | 4  |  |  |  |  |
| Тема 1.3.<br>Charisma   | 12           | 8                      | 4   |  |  | 4  |  |  |  |  |
| <b>Раздел 2.<br/>Travel</b>   | <b>27</b>    | <b>15</b>              | <b>12</b>   |  |  | <b>12</b>  |  |  |  |  |
| Тема 2.1.<br>Grammar: present perfect<br>and past simple. Tourism<br>and traveling.                     | 13           | 7                      | 6   |  |  | 6  |  |  |  |  |
| Тема 2.2<br>Explorers. Case: travel<br>organization.  | 14           | 8                      | 6   |  |  | 6  |  |  |  |  |
| <b>Контроль<br/>промежуточной<br/>аттестации (час)</b>  | <b>9</b>     |                        |   |  |  |  |  |  |  |  |
| <i>Форма промежуточной<br/>аттестации (указать)</i>   | <i>Зачет</i> |                        |   |  |  |  |  |  |  |  |
| <b>Модуль 2 (Семестр 2)</b>   |              |                        |   |  |  |  |  |  |  |  |
| <b>Раздел 3.<br/>Work</b>   | <b>30</b>    | <b>18</b>              | <b>12</b>   |  |  | <b>18</b>  |  |  |  |  |
| Тема 3.1.<br>Grammar: present perfect<br>simple and continuous.<br>Jobs.                                | 16           | 8                      | 8   |  |  | 8  |  |  |  |  |
| Тема 3.2.   | 14           | 10                     | 4   |  |  | 4  |  |  |  |  |

| Раздел, тема   | Виды учебной работы, академических часов |                        |   |                    |   |                      |   |                      |   |                                       |   |
|--|--|------------------------|---|--------------------|---|----------------------|---|----------------------|---|---------------------------------------|---|
|  | Всего                                    | Самостоятельная работа | Контактная работа обучающихся с педагогическими работниками |                    |   |                      |   |                      |   | Консультации / Иная контактная работа | из них: в форме практической подготовки |
|  |  |                        | Всего   | Лекционные занятия | из них: в форме практической подготовки | Практические занятия | из них: в форме практической подготовки | Лабораторные занятия | из них: в форме практической подготовки |                                       |   |
| CV   |  |                        |   |                    |   |                      |   |                      |   |                                       |   |
| <b>Раздел 4. Language.</b>   | <b>33</b>                                | <b>21</b>              | <b>12</b>   |                    |   |                      | <b>12</b>                               |                      |   |                                       |   |
| Тема 4.1. Grammar: future forms, first conditional.                              | 16                                       | 10                     | 6   |                    |   |                      | 6                                       |                      |   |                                       |   |
| Тема 4.2. Learning languages   | 17                                       | 11                     | 6   |                    |   |                      | 6                                       |                      |   |                                       |   |
| <b>Контроль промежуточной аттестации (час)</b>                                   | <b>9</b>                                 |                        |   |                    |   |                      |   |                      |   |                                       |   |
| <i>Форма промежуточной аттестации (указать)</i>                                  | <i>Зачет</i>                             |                        |   |                    |   |                      |   |                      |   |                                       |   |
| <b>Модуль 3 (Семестр 3)</b>  |  |                        |   |                    |   |                      |   |                      |   |                                       |   |
| <b>Раздел 5. Business and advertising</b>  | <b>31</b>                                | <b>19</b>              | <b>12</b>   |                    |   |                      | <b>12</b>                               |                      |   |                                       |   |
| Тема 5.1. Grammar: second conditional, comparison. Advertising.                  | 16                                       | 10                     | 6   |                    |   |                      | 6                                       |                      |   |                                       |   |
| Тема 5.2. Grammar: Past continuous, past perfect. Business.                      | 15                                       | 9                      | 6   |                    |   |                      | 6                                       |                      |   |                                       |   |
| <b>Раздел 6. Design and trends</b>   | <b>32</b>                                | <b>20</b>              | <b>12</b>   |                    |   |                      | <b>12</b>                               |                      |   |                                       |   |
| Тема 6.1. Grammar: modals, present deduction. Design.                            | 16                                       | 10                     | 6   |                    |   |                      | 6                                       |                      |   |                                       |   |
| Тема 6.2. Grammar: expressions of quantity, inf initives and -ing forms. Trends. | 16                                       | 10                     | 6   |                    |   |                      | 6                                       |                      |   |                                       |   |
| <b>Контроль промежуточной</b>  | <b>9</b>                                 |                        |   |                    |   |                      |   |                      |   |                                       |   |

| Раздел, тема   | Виды учебной работы, академических часов |                        |   |  |  |  |  |  |  |  |  |
|--|--|------------------------|---|--|--|--|--|--|--|--|--|
|  | Всего                                    | Самостоятельная работа | Контактная работа обучающихся с педагогическими работниками |  |  |  |  |  |  |  |  |
|  |  |                        | Всего   | Лекционные занятия<br><i>из них: в форме<br/>практической подготовки</i> | Практические занятия<br><i>из них: в форме<br/>практической подготовки</i> | Лабораторные занятия<br><i>из них: в форме<br/>практической подготовки</i> | Консультации / Иная<br>контактная работа<br><i>из них: в форме<br/>практической подготовки</i> |  |  |  |  |
| аттестации (час)   |  |                        |   |  |  |  |  |  |  |  |  |
| Форма промежуточной аттестации (указать)                           | Зачет                                    |                        |   |  |  |  |  |  |  |  |  |
| <b>Модуль 4 (Семестр 4)</b>  |  |                        |   |  |  |  |  |  |  |  |  |
| <b>Раздел 7.<br/>Education</b>                                     | <b>31</b>                                | <b>19</b>              | <b>12</b>   |  |  | <b>12</b>  |  |  |  |  |  |
| Тема 7.1.<br>Grammar: defining relative clauses, relative clauses. | 16                                       | 10                     | 6   |  |  | 6  |  |  |  |  |  |
| Тема 7.2.<br>Education.  | 15                                       | 9                      | 6   |  |  | 6  |  |  |  |  |  |
| <b>Раздел 8.<br/>Arts and media</b>                                | <b>32</b>                                | <b>20</b>              | <b>12</b>   |  |  | <b>12</b>  |  |  |  |  |  |
| Тема 8.1.<br>Grammar: reported speech.                             | 16                                       | 10                     | 6   |  |  | 6  |  |  |  |  |  |
| Тема 8.2.<br>Arts and media.                                       | 16                                       | 10                     | 6   |  |  | 6  |  |  |  |  |  |
| <b>Контроль<br/>промежуточной<br/>аттестации (час)</b>             | <b>9</b>                                 |                        |   |  |  |  |  |  |  |  |  |
| Форма промежуточной аттестации (указать)                           | Зачет с оценкой                          |                        |   |  |  |  |  |  |  |  |  |
| <b>Общий объем, часов</b>  | <b>288</b>                               | <b>156</b>             | <b>96</b>   |  |  | <b>96</b>  |  |  |  |  |  |

### 2.3. Содержание дисциплины (модуля)

#### РАЗДЕЛ 1. Personality

##### Перечень изучаемых элементов содержания

Грамматика: present simple and present continuous. Personality types. Measuring personality. Charisma.

**Тема 1.1.** Grammar: present simple and present continuous; question forms.

Personality types.

##### Перечень изучаемых элементов содержания

Грамматика: present simple and present continuous. Чтение, аудирование, письмо по теме Personality types.

**Тема 1.2.** Measuring personality.

### **Перечень изучаемых элементов содержания**

*Чтение, аудирование, письмо по теме: Measuring personality.*

#### **Тема 1.3. Charisma**

### **Перечень изучаемых элементов содержания**

*Чтение, аудирование, письмо по теме: Charisma*

## **РАЗДЕЛ 2. Travel**

### **Перечень изучаемых элементов содержания**

*Грамматика: present perfect and past simple. Tourism and traveling. Explorers. Case: travel organization.*

**Тема 2.1.** *Грамматика: present perfect and past simple. Tourism and traveling.*

### **Перечень изучаемых элементов содержания**

*Грамматика: present perfect and past simple. Чтение, аудирование, письмо по теме: Tourism and traveling.*

**Тема 2.2.** *Explorers. Case: travel organization.*

### **Перечень изучаемых элементов содержания**

*Чтение, аудирование, письмо по теме: Explorers. Case: travel organization.*

## **РАЗДЕЛ 3. Work**

### **Перечень изучаемых элементов содержания**

*Грамматика: present perfect simple and continuous. Jobs. CV*

**Тема 3.1.** *Грамматика: present perfect simple and continuous. Jobs.*

### **Перечень изучаемых элементов содержания**

*Грамматика: present perfect simple and continuous. Чтение, аудирование, письмо по теме: Jobs.*

**Тема 3.2.** *CV.*

### **Перечень изучаемых элементов содержания**

*Отработка навыков самопрезентации на английском языке. Написание резюме.*

## **РАЗДЕЛ 4. Language.**

### **Перечень изучаемых элементов содержания**

*Грамматика: future forms, first conditional. Learning languages.*

**Тема 4.1.** *Грамматика: future forms, first conditional.*

### **Перечень изучаемых элементов содержания**

*Грамматика: future forms, first conditional.*

**Тема 4.2.** *Learning languages.*

### **Перечень изучаемых элементов содержания**

*Чтение, аудирование, письмо по теме: Learning languages.*

## **РАЗДЕЛ 5. Business and advertising.**

### **Перечень изучаемых элементов содержания**

*Грамматика: second conditional, comparison. Advertising. Грамматика: Past continuous, past perfect. Business*

**Тема 5.1.** Грамматика: *future forms, first conditional.*

**Перечень изучаемых элементов содержания**

Грамматика: *future forms, first conditional.* Чтение, аудирование, письмо по теме: Advertising.

**Тема 5.2.** Грамматика: *Past continuous, past perfect. Business.*

**Перечень изучаемых элементов содержания**

Грамматика: *Past continuous, past perfect.* Чтение, аудирование, письмо по теме: Business.

**РАЗДЕЛ 6. Design and trends.**

**Перечень изучаемых элементов содержания**

Грамматика: *modals, present deduction. Design.* Грамматика: *expressions of quantity, infinitives and -ing forms. Trends.*

**Тема 6.1.** Грамматика: *modals, present deduction. Design.*

**Перечень изучаемых элементов содержания**

Грамматика: *modals, present deduction.* Чтение, аудирование, письмо по теме: Design.

**Тема 6.2.** Грамматика: *expressions of quantity, infinitives and -ing forms. Trends.*

**Перечень изучаемых элементов содержания**

Грамматика: *expressions of quantity, infinitives and -ing forms.* Чтение, аудирование, письмо по теме: Trends.

**РАЗДЕЛ 7. Education.**

**Перечень изучаемых элементов содержания**

Грамматика: *defining relative clauses, relative clauses. Education.*

**Тема 7.1.** Грамматика: *defining relative clauses, relative clauses.*

**Перечень изучаемых элементов содержания**

Грамматика: *defining relative clauses, relative clauses.*

**Тема 7.2.** *Education.*

**Перечень изучаемых элементов содержания**

Чтение, аудирование, письмо по теме: *Education.*

**РАЗДЕЛ 8. Arts and media.**

**Перечень изучаемых элементов содержания**

Грамматика: *reported speech. Arts and media.*

**Тема 8.1.** *Grammar: reported speech.*

**Перечень изучаемых элементов содержания**

Грамматика: *reported speech.*

**Тема 8.2.** *Arts and media.*

**Перечень изучаемых элементов содержания**

Чтение, аудирование, письмо по теме: *Arts and media.*

## **ЗАДАНИЯ К ПРАКТИЧЕСКИМ ЗАНЯТИЯМ РАЗДЕЛА 1**

Тема практического занятия: **Grammar: present simple and present continuous; question forms.**

**Форма практического задания:** практический практикум.

**1. Underline the correct verb forms in this article.**

If you are the President of the USA, what *do you do/ are you doing* when you lose your job? The answer is easy. You *start/are starting* giving talks about being the President! That's what's happened to Bill Clinton. He *makes/'s making* between nine and ten million dollars a year by giving speeches all over the world, from Australia to Egypt. This *compares/is comparing* well with the \$200,000 salary a year he received as President of the USA. With around 350 talks a year, his present schedule means that he *probably gives/ is probably giving* a talk somewhere in the world at the same time as you *read/are reading* this. Currently, he *also tries/'s also trying* to raise even more money for his charity which he *runs/is running* to combat HIV/Aids.

**2. Write the missing question words.**

*Where / Does/ Have/ Is /How /Are/ Do /What /Why/ When*

How reliable are the tests you use?

\_\_\_\_\_ exactly do psychiatrists do?

\_\_\_\_\_ you done any of these exercises?

\_\_\_\_\_ you ever get impatient?

\_\_\_\_\_ are you from?

\_\_\_\_\_ are you changing jobs?

\_\_\_\_\_ they living in Thailand now?

\_\_\_\_\_ he expect to be late?

\_\_\_\_\_ is Michael studying at the moment?

\_\_\_\_\_ long have you lived here?

\_\_\_\_\_ were you last in London?

\_\_\_\_\_ he easily annoyed?

**3. Complete this email to your friend called Jules. Use the words to write sentences in the present simple or the present continuous.**

Hi Jules *how / you?*

How are you?

*I / work / in the office /the moment*

\_\_\_\_\_ *but my boss always / lunch / 12*

\_\_\_\_\_ *... so I / write / you while he's out.*

\_\_\_\_\_ *you / have / good time / Barcelona at the moment?*

\_\_\_\_\_ *what / you / think of your course?*

\_\_\_\_\_ *how / weather?*

\_\_\_\_\_ *it/ rain / here!*

\_\_\_\_\_ *Wish I was with you! Love Rachel*

**Тема практического занятия: Personality types.**



**Форма практического задания:** практический практикум.

**1. Underline the correct adjective in each sentence.**

• Jonathan is such a *sensible/ sensitive* boy. He always does what the teacher asks and never gets into trouble.

• He's so *adventurous/ambitious* that he said he intended to be the boss in two years time!

• To avoid any mistakes, we need to be *serious/ cautious* in a situation like this and not make decisions too quickly.

• Be *energetic/assertive*! Make a decision and stick to it!

• I like your new girlfriend. She's sociable without being too *talkative / easy-going*.

• I think all older brothers tend to be *quite bossy/ self-confident*. They usually tell their younger brothers what to do.

• He isn't *energetic/creative* because of his father. It must be because of his mother. She was always making things or painting.

• Introverts tend to be *organised/hard-working* in their approach - they like to know where everything is and make sure it goes back in its correct place.

**2. How many of these adjectives can be directly translated into your language? What is the closest translation for the others?**

• Sensitive \_\_\_\_\_

• Sensible \_\_\_\_\_

• Open-minded \_\_\_\_\_

• Hard-working \_\_\_\_\_

• Easy-going \_\_\_\_\_

• Moody \_\_\_\_\_

• Even-tempered \_\_\_\_\_

• Strong-willed \_\_\_\_\_

**Тема практического занятия: Measuring personality.**

**Форма практического задания:** практический практикум.

**1. Complete these questions about Carl Jung.**

• Who was Carl Jung ?

Carl Jung was a Swiss psychiatrist.

• Where ?

He studied medicine at the University of Basel.

• What ?

He specialised in psychiatric medicine.

• What ?

He developed ideas about personality types.

• How many ?

He identified two personality types.

• Who ?

Introverts don't like large crowds.

• What ?

Extroverts form close relationships.

• How influential ?


Jung was very influential.

- Which ?

He wrote The Undiscovered Self in 1957.

**2. Do you believe your handwriting can tell you about your personality? Take this test and find out!**

- Write your signature (or two words) in the square below.



Now answer these five questions about your handwriting.

- 1) Does your handwriting
  - a) fill the box?
  - b) fill half the box?
  - c) fill a small part of the box?
- 2) Do the letters
  - a) point to the right?
  - b) go straight up and down?
  - c) point to the left?
- 3) Is there space between the two words?
  - a) No.
  - b) Not much.
  - c) Yes, a lot.
- 4) Did you underline the signature with
  - a) lots of lines?
  - b) one line?
  - c) no lines?

**Тема практического занятия: Charisma.**

**Форма практического задания:** практический практикум.

**Вопросы для обсуждения:**

1. What role does the charisma play in your life?
2. Is charisma the most important quality to possess if you want to be successful in your career?

**РУБЕЖНЫЙ КОНТРОЛЬ К РАЗДЕЛУ 1**

**форма рубежного контроля – доклад**

**Примерный перечень тем для подготовки доклада:**

1. Are men or women better at listening?
2. Are men or women better at taking decisions?
3. Are men or women more inspiring?
4. Are men or women better at getting the best out of people?

5. \_\_\_ Are men or women better organisers?

## ЗАДАНИЯ К ПРАКТИЧЕСКИМ ЗАНЯТИЯМ РАЗДЕЛА 2

Тема практического занятия: **Grammar: present perfect and past simple.**

Форма практического задания: практический практикум.

1. **Write these verbs in the quiz below in the past simple. Afterwards test your own knowledge and complete the quiz.**

*be reach lead make sail*

Who \_\_\_\_\_ the South Pole first?

- a) Robert Scott
- b) Roald Amundsen
- c) Richard Branson

Who \_\_\_\_\_ the first expedition westwards from Europe to Asia via the Pacific?

- a) Ferdinand Magellan
- b) Marco Polo
- c) Vasco da Gama

Who \_\_\_\_\_ the second man on the moon?

- a) Yuri Gagarin
- b) Neil Armstrong
- c) Edwin Aldrin

Who \_\_\_\_\_ to America first?

- a) The Vikings
- b) Christopher Columbus
- c) James Cook

Which European first \_\_\_\_\_ contact with the continent of Australia?

- a) Thor Heverdahl
- b) Captain James T Kirk
- c) Captain James Cook

Тема практического занятия: **Tourism and traveling.**

Форма практического задания: практический практикум.

1. **Read the clues below and write the missing travel words in this crossword.**



Across

1. The place you travel to.
4. The place where bags are checked for illegal items.
6. To go on a journey
7. A kind of journey.
8. The industry which helps people to Bo on holiday.
10. You pay this to protect yourself on holiday.

Down

1. Papers with official information for travel (e.g. passport, tickets, visa).
2. To live in a place for a temporary period.
3. You have this to protect against a disease.
5. A special place to see (e.g. famous monumenr, building, palace).
9. To come together with new people on holiday.

**Тема практического занятия: Explorers.**

**Форма практического задания: практический практикум.**

**1. Read this biography about the travel writer, Bruce Chatwin. Complete the timeline of his life with events 1-9. See the example.**

Bruce Chatwin was born on 13 May 1940 but his interest in writing grew later on in his life. He started his career at the auction house Sotherby's, where he soon became the expert on Impressionist art. But in 1964 he went on a journey to Ethiopia and his interest in archaeology began. He studied archaeology for a year at university but found , academic study boring and left.

In 1972 The SundayTimes Magazine employed him to write about art and architecture. The job improved his writing skills and also gave him the chance to travel. In 1977 he flew to Patagonia. He spent six months there and wrote the highly successful book In Patagonia.

Chatwin carried on writing both fiction and travel books for the rest of his life, including the famous Songlines about the Aborigines in Australia. In his career Chatwin received praise for his story-telling abilities and criticism from others for not telling the truth in his books. In the late 1980s Chatwin developed AIDS and died in 1989.



1. Went to Ethiopia
2. Died
3. Became a journalist
4. ~~Chatwin born~~
5. Worked at Sotherby's
6. Wrote his first book
7. University for a year
8. Wrote Songlines
9. Travelled to Patagonia

**Тема практического занятия: Case: travel organization.**

**Форма практического задания: практический практикум.**

1. **Студенту необходимо разработать план туристической поездки:** обозначить направление, выбрать ключевые достопримечательности маршрута, найти информацию о них. Результатом проекта должна стать презентация маршрута на английском языке.

## **РУБЕЖНЫЙ КОНТРОЛЬ К РАЗДЕЛУ 2**

**форма рубежного контроля – эссе**

**Примерный перечень тем для подготовки эссе:**

1. Virtual tourism is the best way of travelling
2. Educational trips really broaden horizons.

3. A famous explorer and his/her achievements.

### ЗАДАНИЯ К ПРАКТИЧЕСКИМ ЗАНЯТИЯМ РАЗДЕЛА 3

Тема практического занятия: **Grammar: present perfect simple and continuous.**

Форма практического задания: практический практикум.

#### 1. Underline the correct form of the verb.

- I *'ve done/'ve been doing* my essay and handed it in.
- I *'ve done/'ve been doing* my essay and I still need to write the conclusion.
- They *'ve replied/'ve been replying* to all one hundred people so that's an end to it.
- He *'s talked/'s been talking* on the phone since 10 o'clock so I haven't been able to see him yet.
- How much money *have you spent/have you been spending* since last week?
- How long *have you waited/have you been waiting* for their decision? Why don't you give them a call and ask for their answer?
- We *'ve always used/been using* this type of computer.
- No-one has ever *complained/been complaining* before.
- The photocopier *'s broken/'s been breaking* down again. That's the fifth time this month.
- How many people *have applied/have been applying* so far?

#### 2. Underline the correct phrase.

- I've been writing and sending letters *already/all day*.
- We've employed twenty new workers *in the last three weeks /for months*.
- You've answered five questions *in the last hour/for an hour*.
- I've been asking them about this *for days/three times*.
- They asked me really difficult questions *at the interview /over the interview*.
- She's had lots of interviews over the *years/hour*.
- They've interviewed 10 people *in three hours/ all day long*.
- He's been waiting since *over two hours/B o'clock this morning*.

Тема практического занятия: **Jobs.**

Форма практического задания: практический практикум.

1. **Профессии:** студенты готовят доклад с презентацией на английском языке про любую профессию. В ходе выполнения задания необходимо ознакомиться с квалификационными требованиями к выбранной профессии, провести анализ рынка труда, уровня заработной платы. Возможен групповой формат работы.

Тема практического занятия: **CV.**

Форма практического задания: практический практикум.

1. **CV:** каждому студенту необходимо подготовить своё резюме на английском языке, описать в нём уровень образования, опыт работы и личные качества. К CV необходимо подготовить эссе на тему «Why should I work here?», которое студенты будут представлять на занятии вместе со своим резюме.

### РУБЕЖНЫЙ КОНТРОЛЬ К РАЗДЕЛУ 3

форма рубежного контроля – эссе

Примерный перечень тем для подготовки эссе:

1. A dream job.

2. Trainings. Pros and cons.
3. Working at home.

#### ЗАДАНИЯ К ПРАКТИЧЕСКИМ ЗАНЯТИЯМ РАЗДЕЛА 4

**Тема практического занятия: Grammar: future forms, first conditional.**

**Форма практического задания:** практический практикум.

**1. There is one incorrect word in each sentence. Correct or delete it.**

- They're go to do media studies at university when they finish school.
- I'm call you back in an hour.
- People won't stopping travelling by plane in the future.
- I'll probably to see you this evening.
- We're going meeting at three this afternoon.
- She'll going to join us at the Red Cafe.
- When will you returning from Beijing?
- Sorry, I'm not going to working here tomorrow so I can't help you.

**2. Find one example of the following in sentences 1-8:**

- a prediction about the future: \_\_\_\_\_
- a decision made at the time of speaking: \_\_\_\_\_
- an intention for the future: \_\_\_\_\_
- a fixed arrangement, plan or programme: \_\_\_\_\_

**3. Underline the correct verb form to make first conditional sentences.**

- If the government *spent/spends* more money on language teaching, foreign languages won't die out.
- If we teach languages in schools, there *won't be/ isn't* time for subjects like maths or science.
- Unless we *will work/ work* harder, we won't finish on time.
- If they revise more, they *'ll pass/ passed* the exam.
- When I *get/'ll get* to work, I'll check my diary.
- If we leave now, we *'ll arrive/'re arriving* on time.
- It *won't cost/ costs* much if you book now.
- You might learn more words, if you *study/will study* more.

**Тема практического занятия: Learning languages.**

**Форма практического задания:** практический практикум.

**1. Read about American Sign Language. Decide if these statements are true or false according to the article.**

- People are 100% certain that languages such as French and German will disappear in the USA. \_
- One American university has too many students for its courses in ASL. \_
- ASL is easier to learn than a foreign language. \_
- One ASL student also benefited by meeting other deaf people. \_
- Douglas Baynton thinks people are critical of ASL because it's very strange and unusual. \_
- Dr Lin believes you can as much in ASL as you can in Chinese. \_

•The student in the final paragraph believes people will understand the world as soon as they learn ASL. \_

2. **Read and translate this article.**

# ENROLMENT IN SIGN LANGUAGE CLASSES GROW



Some people believe that if more money and resources aren't given to traditional foreign language classrooms in the USA, languages such as French or German might die out. However, this doesn't mean that all language learning is in danger. More and more people are learning to speak with their hands.

One professor at an American university reports: 'If we offer American Sign Language (ASL), we'll have enough students for three courses. We cannot keep up with all the students who want to take the courses.'

One of the students also says, 'I just thought Sign Language was

a beautiful language. I picked it up easily.'

Another student who has slowly lost her hearing since birth was also surprised by the course. 'Unless colleges offer these kinds of courses, deaf people will never really be part of society. The course also let me meet other people in the deaf community. It opened up a new world to me!'

However, some people have criticised the US schools offering American Sign Language. One reason is because some colleges won't accept it as a language if you can't speak it. Douglas Baynton, an ASL professor at University of Iowa, says: 'The idea

that you can have a language on your hands is just very foreign.' ASL also uses space, gesture and body language.

But critics reply that ASL is not equal to languages like Chinese. Dr Lin, a professor of Chinese, comments that: 'If ASL is equal to traditional languages, it will have the same number of words and emotional range. In my opinion, it doesn't!'

But many ASL users say this is untrue. As one deaf student said: 'If you understand and use sign language, you'll understand the world the same as in any other language.'

## РУБЕЖНЫЙ КОНТРОЛЬ К РАЗДЕЛУ 4

форма рубежного контроля – доклад

Примерный перечень тем для подготовки доклада:

1. \_\_\_ A government has a duty to protect its country's language.
2. \_\_\_ Language is the most important part of national identity.
3. \_\_\_ The world would be a better place if everyone spoke the same language.

## ЗАДАНИЯ К ПРАКТИЧЕСКИМ ЗАНЯТИЯМ РАЗДЕЛА 5

Тема практического занятия: **Grammar: second conditional, comparison.**



**Форма практического задания:** практический практикум.

**1. Write the verb in brackets in the correct form**

- If we had a choice, I \_\_\_\_\_ (choose) product placement rather than a TV commercial.
- If they \_\_\_\_\_ (have) more money, they'd ask a famous celebrity to endorse it.
- It'd be cheaper if we \_\_\_\_\_ (give) out leaflets on the street.
- If Sean Connery \_\_\_\_\_ (be) available, we'd hire him.
- What \_\_\_\_\_ (happen) if we advertised on the radio?
- If our cars \_\_\_\_\_ (have) our logo on the side, it would be a cheap form of advertising.
- If you put your email on the site, we \_\_\_\_\_ (not/receive) so many phone calls.
- I probably \_\_\_\_\_ (not/buy) it, even if it was half the price.

**2. Read the first sentence and then complete the two sentences which follow with the correct forms of the adjective.**

- The first advert is funny. The second advert is really funny.
  - a) The first advert isn't as *funny as* the second advert.
  - b) The second advert is *funnier than* the first advert.
- My country and Germany have the same laws on advertising to children. Sweden's laws are stricter.
  - a) Sweden has the \_\_\_\_\_ laws of the three countries.
  - b) Germany's laws are \_\_\_\_\_ my country's laws.
- Drink X is tasty. Drink Y is tastier. Drink Z is as tasty as drink Y.
  - a) Y and Z are \_\_\_\_\_ drinks.
  - b) X isn't \_\_\_\_\_ Y and Z.

**Тема практического занятия: Advertising.**

**Форма практического задания:** практический практикум.

**1. Read the article about product placement in films and choose the best answer for each statement a,b or c.**

## NEW BOND FILM IS A 'GIANT ADVERT'



The release of another James Bond film is always good business for firms outside the film industry as well as in. After over 40 years of Bond films, winning

a place for products within a scene has become big business. So much so, that the latest Bond movie is, in some respects, one long advert for vodka, watches and cars.

Twenty companies will see their products on the big screen, having paid between them \$70m (£44m) for the privilege. That is a record for product placement in a feature film. And the product placement is not even particularly subtle. After driving BMWs in his last three films, 007 is back behind the wheel of an Aston Martin. He has changed his vodka brand and ditched his Rolex watch. Some critics say

some of the authentic Bond characteristics have been sacrificed because of advertising.

At a time when the advertising industry is in a downturn, it seems surprising that companies are falling over themselves to pay such huge sums. But brand consultant Steve King said that such a strategy makes sense. 'One of the unique things about cinema is its global appeal which means advertisers get the reach they cannot obtain elsewhere.'

The last three Bond films have made more than \$1bn at the box office. Bond movies are especially popular

with advertisers because of their appeal to the young and old. The 60-40 male-female ratio among Bond audiences is also appealing to many advertisers.

But where is product placement going? Experts say it may not be too long before interactive television and mobile technology link up. You will be able to buy the watch straight from James Bond's wrist. As advertisers continue to pay ever larger sums for the cachet of displaying their goods, the lines between advertising and entertainment are becoming increasingly blurred.

- When a new James Bond film is made
  - a) only the film company benefits.
  - b) not only film companies benefit.
  - c) no one benefits.
- The new Bond film
  - a) contains lots of vodka.
  - b) contains lots of product placement.
  - c) contains lots of adverts.
- All twenty companies have paid
  - a) al \$70m dollars in total.
  - b) \$70m dollars per placement.
  - c) too much money.
- According to the article, some people don't like the new Bond movies because
  - a) of the actor.
  - b) there is too much advertising.
  - c) of the poor advertising.
- Advertisers prefer cinema because
  - a) it attracts more people than TV.
  - b) people will see the products all over the world.
  - c) the films are better.
- Bond films also reach an audience which is
  - a) all generations and a high proportion of males.
  - b) more women than men.
  - c) a higher proportion of younger people.
- The writer thinks it is becoming harder to know the difference between
  - a) a TV show and a film.
  - b) an advert and product placement.

- c) something you enjoy watching and an advert

**2. Here are some typical phrases and sentences we use in presentations. Match each beginning, 1-10, with its correct ending, a-j.**

- 1) Good morning everyone \_\_\_
  - 2) I'd like to introduce my colleagues. \_\_\_
  - 3) Our purpose today is to \_\_\_
  - 4) I'm going to talk about \_\_\_
  - 5) The presentation is divided into three parts. \_\_\_
  - 6) If you have any questions. \_\_\_
  - 7) Please look at the screen. \_\_\_
  - 8) Now \_\_\_
  - 9) So that brings us to the end of the presentation. I hope \_\_\_
  - 10) Thank-you very much for your attention. Are \_\_\_
- a) the new slogan.
  - b) there any questions?
  - c) and thank you for coming.
  - d) let me summarise our main points.
  - e) First of all, this is Rachel Ceiger who works in Marketing.
  - f) First, we'll be looking at the initial designs.
  - g) give our proposals for the new commercial.
  - h) you've found it informative.
  - i) Here you can see the schedule...
  - j) we'd be pleased to answer them at the end of the presentation.

**Тема практического занятия: Grammar: Past continuous, past perfect.**

**Форма практического задания: практический практикум.**

**1. Underline the correct verb form, Past simple or Past continuous.**

I *worked/was working* late one evening at my desk at home when I *noticed/was noticing* that my laptop computer *became/was becoming* really hot. I *switched/was switching* it off so it could cool down while I *eat/was eating* my dinner.

Then, when I *began/was beginning* to work again the computer did the same thing. I *just wondered/ was just wondering* what to do when smoke started to come out of the back of the machine. I *threw/was throwing* it out of the window into the swimming pool.

The next morning, while I *tried/was trying* to telephone the manufacturer I *saw/was seeing* on the TV news that the company *asked/was asking* people to return the laptops because the batteries *were/were being* dangerous!

**2. Write the verbs in brackets in the correct form, past perfect or past simple.**

- After we \_\_\_\_\_ (be) in business for a year, we made our first profit.
- Before she \_\_\_\_\_ (start) this company, she'd worked for three years in the fashion industry.
- The company \_\_\_\_\_ (close) in 2005.
- They \_\_\_\_\_ (plan) to launch the new software before last October, but problems delayed the official launch date.

• By the time he celebrated his twenty-first birthday he \_\_\_\_\_ (make) his first million and he then \_\_\_\_\_ (go) on to create a worldwide brand.

**Тема практического занятия: Business.**

**Форма практического задания: практический практикум.**

**1. Write in the missing word. The first letter is given.**

- Using the Internet, I can virtually r\_\_\_\_\_ the whole company from my home.
- How much of a p\_\_\_\_\_ did you m\_\_\_\_\_ last year?
- The next conference in Dubai will be a good moment to I\_\_\_\_\_ the new model.
- My father tried to f\_\_\_\_\_ his first company with only a hundred dollars.
- If sales keep falling like this, we'll go b\_\_\_\_\_.
- After six hours in the meeting we finally managed to n\_\_\_\_\_ a good contract.
- Let's try and introduce this p\_\_\_\_\_ to an older type of customer who would never normally buy computer games.

**2. Translate the sentences 1-7 in Exercise 1 into your language.**

## **РУБЕЖНЫЙ КОНТРОЛЬ К РАЗДЕЛУ 5**

**Форма рубежного контроля – проект**

Студентам необходимо разработать бизнес-проект по профилю своей специальности, подготовить его презентацию на английском языке с обоснованием актуальности; разработать макет рекламной продукции для бизнес-проекта.

## **ЗАДАНИЯ К ПРАКТИЧЕСКИМ ЗАНЯТИЯМ РАЗДЕЛА 6**

**Тема практического занятия: Grammar: modals, present deduction.**

**Форма практического задания: практический практикум.**

**1. Look at these pairs of sentences. Choose from the words below to complete sentence B with the same meaning as sentence A. There is one extra word.**

can perhaps not possible must mustn't can't can't certain might

- **A** This is definitely one of the classic designs of the last century.  
**B** This \_\_\_\_\_ be one of the classic designs of the last century.
- **A** She can't be in the office. No-one has seen her.  
**B** It's \_\_\_\_\_ that she's in the office.
- **A** I'm sure this isn't the latest model.  
**B** This \_\_\_\_\_ be the latest model.
- **A** Maybe it's an original, but I'm not certain.  
**B** It \_\_\_\_\_ be an original.
- **A** This design isn't by da Vinci because it's from the seventeenth century.  
**B** This design \_\_\_\_\_ be by da Vinci because it's from the seventeenth century.
- **A** \_\_\_\_\_ I'm \_\_\_\_\_ sure \_\_\_\_\_ she's \_\_\_\_\_ feeling \_\_\_\_\_ tired.  
**B** She \_\_\_\_\_ be feeling tired.
- **A** They could be in a meeting.

B \_\_\_\_\_ they're in a meeting.

• A Rona must be having a few days' holiday.

B I'm \_\_\_\_\_ Rona is having a few days' holiday.

**Тема практического занятия: Design.**

**Форма практического задания: практический практикум.**

**1. Read this email and correct ten mistakes. There is one mistake in each line.**

dear Ray

I write about the attachment you sent with the two desines. I really like the first one which is made of wood.It looks like very stylish but not very functional the second might to be better because it's easy to use but it isn't very inovative. How about combining the appearance of first and the practicality of the second? Please sending me your new design by thursday.

Natalie.

**2. Translate the corrected email in Exercise 1 into your language.**

**Тема практического занятия: Grammar: expressions of quantity, infinitives and -ing forms.**

**Форма практического задания: практический практикум.**

**1. Underline the correct form. If both forms are possible, then underline both.**

- Will good food enable people *to live/living* longer?
- I don't want *to work/working* when I'm 65.
- We don't need to keep on *to travel/travelling* tonight.
- Do you enjoy *to shop/shopping* for new fashions?
- At what age did you start *to worry/worrying* about money.
- They promised to *pick/picking* us up from the airport.
- He succeeded in *to convince/convincing* them to employ him.
- I like *to walk/walking* early in the morning.
- We managed *to change/changing* the course we're doing.
- She decided *to buy/buying* completely new clothes for the summer.
- They don't expect anyone *to turn up/turning up* for the party.
- Do you allow anyone *to join/joining* the library?
- Would you like *to have/having* something to eat?
- Many people hate *to learn/learning* something new or complicated.
- Romeo and Juliet continued *to see/seeing* each other even after their parents tried to stop/ stopping them.

**Тема практического занятия: Trends.**

**Форма практического задания: практический практикум.**

**1. Read the article and correct these statements.**

- Fashions and trends change at different speeds according to the research.
- We think that a few of our decisions about fashion are made independently.
- Few celebrities influence us and are copied by us.

- The speed at which Americans buy albums changes a lot.
- None of the things tested for their popularity changed at a steady rate.

# FASHIONS CHANGE, BUT CHANGE IS ALWAYS THE FASHION



Fashions change at a steady rate, new research suggests. They are driven by a minority of innovators with many people copying each other. These are the conclusions of university researchers from the UK and USA.

The research also challenges the belief that a lot of our fashion choices are independent, rational decisions. It shows we generally copy others when it comes to popular culture.

The researchers say innovation is what actually drives fashion change. 'Innovators are the cool ones who "pump" new fashions into our world,' Dr Bentley of Durham University explains. 'Most are ignored, but some get copied.'

Plenty of celebrities, for example, get copied. Dr Bentley also points out that we are not necessarily looking out for the latest fashion but we need regular change.

Similar results to those of Dr Bentley were found in the US when academics looked at the Billboard Top 200 chart and found that it turned over at a constant average rate for 30 years, from the 1950s to the 1980s. The number of albums entering and exiting the chart varied from day to day and month to month, but overall the average change was 5.6 percent per month for the full 30-year period. They discovered similar consistency in the fashions for baby names and dog breeds.

They looked at the popularity of music, baby names and types of dogs and found that their popularity changes at a steady rate, regardless of population size.

## РУБЕЖНЫЙ КОНТРОЛЬ К РАЗДЕЛУ 6 форма рубежного контроля – эссе

### Примерный перечень тем для подготовки эссе:

1. Your favorite design.
2. What would you like to design/re-design if you had skills?
3. History of design.
4. A recent trend in our country.
5. Teacher who encouraged you to work the hardest.

## ЗАДАНИЯ К ПРАКТИЧЕСКИМ ЗАНЯТИЯМ РАЗДЕЛА 7

Тема практического занятия: **Grammar: defining relative clauses, relative clauses.**

Форма практического задания: практический практикум.

### 1. Write the missing relative pronouns.

- All students are individuals \_\_\_\_\_ need special attention.
- Maths is a subject \_\_\_\_\_ is often difficult for many people.

• Maria Montessori is someone \_\_\_\_\_ ideas have had a huge influence on modern education.

• This is the university \_\_\_\_\_ got my degree.

• In my country most people graduate \_\_\_\_\_ they are about 21 or 22 years old.

**2. Which sentences don't need a relative pronoun? Which sentences must have a relative pronoun? Write a pronoun if necessary.**

• Students miss school sometimes fail their exams.

• The school I study at is a mixed-sex school.

• Speak to the teacher is in charge of sports.

• Children read with their parents for 30 minutes a day at home do very well at school.

• This isn't the homework I did.

• The bag I left in the classroom is brown.

**Тема практического занятия: Education.**

**Форма практического задания: практический практикум.**

**1) Write in the missing words. The first letter is given.**

• C \_\_\_\_\_ education is when you have to go to school.

• You pay fees for p \_\_\_\_\_ education.

• H \_\_\_\_\_ education allows you to continue studying when you leave school.

• A child's first school is called p \_\_\_\_\_ school.

• C \_\_\_\_\_ assessment is a technique for monitoring a student's progress over a long period.

• Children are aged between 11-16 at s \_\_\_\_\_ school in the UK.

• N \_\_\_\_\_ or kindergarten is where children go before they start school.

**2) Translate 1-7 in Exercise 1 into the equivalent terms for education in your country.**

## **РУБЕЖНЫЙ КОНТРОЛЬ К РАЗДЕЛУ 7**

**форма рубежного контроля – эссе**

**Примерный перечень тем для подготовки эссе:**

1. Should teachers be paid according to the exam results of their students?

2. The purpose of secondary education is to prepare you to life.

3. Distance learning.

## **ЗАДАНИЯ К ПРАКТИЧЕСКИМ ЗАНЯТИЯМ РАЗДЕЛА 8**

**Тема практического занятия: Grammar: defining relative clauses, relative clauses.**

**Форма практического задания: практический практикум.**

**1. Read the text about Greta Garbo and decide if the statements are true or false.**

It has been said that she was the most beautiful woman who ever lived. Whether this is true or not, Greta Garbo will always be remembered for starring in some of Hollywood's greatest masterpieces, from the silent movies of the twenties through to her last film in 1941. Her decision never to make a film again shocked the movie world. She accepted an honorary Oscar in 1954 but soon

afterwards she was rarely seen in public again. She famously said, ‘I want to be alone.’ She bought a seven-room apartment in New York City where she lived on her own for the rest of her life. Throughout the years leading up to her death in 1990, Garbo wasn’t a total recluse. It was reported that she still spent time with the rich and famous and that she would go for long walks in New York wearing dark glasses and casual clothes. She had invested the money she had made from films wisely and there are still rumours that she wrote an autobiography. However, the book has never been published.

Her final interview took place in Cannes with the journalist Paul Callan. He started the interview by saying, ‘I wonder...’ Garbo interrupted, said, ‘Why wonder?’ walked away. It is probably one of the shortest interviews in celebrity history.

- She made films during three decades. \_\_\_
- All her films were silent. \_\_\_
- People were surprised when she ended her career in 1941. \_\_\_
- She lived in New York until she died. \_\_\_
- She never saw anyone ever again after 1954. \_\_\_
- After she stopped making films, she could - afford not to work. \_\_\_
- You can read her autobiography. \_\_\_
- In her final interview, Garbo let the journalist finish his first question. \_\_\_

## **РУБЕЖНЫЙ КОНТРОЛЬ К РАЗДЕЛУ 8**

**форма рубежного контроля – эссе**

**Примерный перечень тем для подготовки эссе:**

1. 1. A film/DVD/computer game/novel review.
2. Summary of an interview with a witness of an important news event.

## **РАЗДЕЛ 3. УЧЕБНО-МЕТОДИЧЕСКОЕ ОБЕСПЕЧЕНИЕ САМОСТОЯТЕЛЬНОЙ РАБОТЫ ОБУЧАЮЩИХСЯ ПО ДИСЦИПЛИНЕ (МОДУЛЮ)**

### **3.1. Виды самостоятельной работы обучающихся по дисциплине (модулю)**

*Очно-заочной формы обучения*

| <b>Раздел, тема</b>          | <b>Количество часов</b> | <b>Вид самостоятельной работы</b>                            |
|------------------------------|-------------------------|--|
| <b>Модуль 1. (семестр 1)</b> |                         |  |
| Раздел 1. Personality        | 7                       | Подготовка доклада   |
|                              | 7                       | Проработка вопросов для самостоятельной работы               |
|                              | 10                      | Самостоятельная проработка заданий на закрепление грамматики |
| Раздел 2. Travel             | 8                       | Разработка плана туристической поездки                       |
|                              | 2                       | Подготовка эссе  |



|  |    |  |
|--|----|--|
|  | 3  | Проработка вопросов для самостоятельной работы               |
|  | 2  | Самостоятельная проработка заданий на закрепление грамматики |
| <b>Общий объем по модулю/семестру, часов</b> | 39 |  |
| <b>Модуль 2. (семестр 2)</b>                 |    |  |
| Раздел 3. Work                               | 8  | Подготовка к презентации CV                                  |
|  | 2  | Подготовка эссе  |
|  | 4  | Проработка вопросов для самостоятельной работы               |
|  | 4  | Самостоятельная проработка заданий на закрепление грамматики |
| Раздел 4. Language.                          | 7  | Подготовка доклада   |
|  | 6  | Проработка вопросов для самостоятельной работы               |
|  | 8  | Самостоятельная проработка заданий на закрепление грамматики |
| <b>Общий объем по модулю/семестру, часов</b> | 39 |  |
| <b>Модуль 3. (семестр 3)</b>                 |    |  |
| Раздел 5. Business and advertising           | 4  | Проработка вопросов для самостоятельной работы               |
|  | 10 | Подготовка проекта   |
|  | 5  | Самостоятельная проработка заданий на закрепление грамматики |
| Раздел 6. Design and trends                  | 5  | Подготовка эссе  |
|  | 8  | Проработка вопросов для самостоятельной работы               |
|  | 7  | Самостоятельная проработка заданий на закрепление грамматики |
| <b>Общий объем по модулю/семестру, часов</b> | 39 |  |
| <b>Модуль 4. (семестр 4)</b>                 |    |  |
| Раздел 7. Education                          | 6  | Подготовка эссе  |
|  | 8  | Проработка вопросов для самостоятельной работы               |
|  | 5  | Самостоятельная проработка заданий на закрепление грамматики |
| Раздел 8. Arts and media                     | 6  | Подготовка эссе  |
|  | 7  | Проработка вопросов для самостоятельной работы               |
|  | 7  | Самостоятельная проработка заданий на закрепление грамматики |
|  | 39 |  |

|  |     |  |
|--|-----|--|
| <b>Общий объем по дисциплине (модулю), часов</b> | 156 |  |
|--|-----|--|

### **3.2. Задания для самостоятельной работы**

#### **Вопросы для самостоятельной работы к Разделу 1**

1. Do you believe two personality types (extroverts and introverts) are useful for describing personality?
2. What role does the charisma play in your life?
3. Is charisma the most important quality to possess if you want to be successful in your career?
4. What is 'personality clash'? Think of possible examples.
5. Which personal qualities a personal assistant should have?

#### **Вопросы для самостоятельной работы к Разделу 2**

1. Why is travelling important?
2. What's the difference between a tourist and a traveler?
3. What's an "armchair traveler"?
4. What are travel tips for visitors to your country?
5. What might travel change or develop in the future? Do you agree travel is no longer necessary?

#### **Вопросы для самостоятельной работы к Разделу 3**

1. How useful is working at home?
2. What does 'work placement' mean? Would you like one?
3. What skills and personal qualities must a candidate have applying for a job of a manager in a fitness club?
4. What factors will you take into consideration when choosing a job?
5. Have you ever had an interview? If you have, what was it for? What difficult questions have you been asked? How did you feel? What was the result?

#### **Вопросы для самостоятельной работы к Разделу 4**

1. What sort of people makes the best language learners?
2. Should everyone learn at least one foreign language?
3. Why do you think English is an international language?
4. Why would a company organize English courses for their staff?
5. What are the tips for avoiding mistakes online?

#### **Вопросы для самостоятельной работы к Разделу 5**

1. Have you ever bought something just because of an advert? When?
2. Are there any adverts which you particularly dislike? Which one(s)? Why?
3. Is it acceptable to manipulate images in advertising?
4. How would you choose the advertising agency?
5. Do you agree advertising should not be aimed at children? Why/why not?
6. Can you name a successful business from your country? Why do you think it is so successful?
7. What business would you set up in your native town? Give reasons.
8. What dilemmas might people face in business? Describe one of them in detail.
9. Does a difficult childhood help a person to become a successful businessman/businesswoman? Justify your answer.

10. Give a brief description of one of the most successful business person. What is the secret of his/her success?

### Вопросы для самостоятельной работы к Разделу 6

1. What is design?
2. If you had skills, what would you like to design/re-design?
3. What are the three products you could not live without?
4. What products do you think designers will develop in the next ten years?
5. What do you think is the best innovation of the 21<sup>st</sup> century?
6. What are current trends in your country? How are they developing? Describe one of them.
7. Which old-fashioned trends you think should return?
8. What does the fashion term "tipping point" mean?
9. How cultures influence on fashion trends?
10. What are the trends in the music industry?

### Вопросы для самостоятельной работы к Разделу 7

1. Are single-sex schools better than mixed schools? Justify your answer.
2. Should schools spend more time teaching the skills people need to get a job? Why/Why not?
3. Should private education exist? Why/why not?
4. Describe Montessori teaching method. What is your opinion about this style of teaching?
5. Do you think university should be free for everyone?

### Вопросы для самостоятельной работы к Разделу 8

1. What types of media do you know?
2. Do you think celebrities have the right to a private life?
3. Why are we fascinated by the artists themselves when really their work should speak for them? Share your opinion.
4. Which books, songs and films do you think are masterpieces?
5. What qualities does a journalist need to be a foreign correspondent?

### 3.3. Методические указания к самостоятельной работе по дисциплине (модулю)

Освоение слушателями программы предполагает изучение материалов дисциплин (модулей) в ходе самостоятельной работы.

Для успешного освоения дисциплины (модуля) и достижения поставленных целей необходимо внимательно ознакомиться с рабочей программой дисциплины (модуля), доступной в электронной информационно-образовательной среде РГСУ.

Следует обратить внимание на списки основной и дополнительной литературы, на предлагаемые преподавателем ресурсы информационно-телекоммуникационной сети Интернет. Эта информация необходима для самостоятельной работы обучающегося.

Для более углубленного изучения темы задания для самостоятельной работы рекомендуется выполнять параллельно с изучением данной темы. При выполнении заданий по возможности используйте наглядное представление материала.

Самостоятельная работа включает разнообразный комплекс видов и форм работы обучающихся.

#### ***Написание реферата (доклада).***

*Требования к структуре реферата (доклада):*

Работа должна содержать систематизацию и краткое изложение материала из не менее 5- и литературных источников (монографий, научных статей и докладов) по выбранной теме.

Основные требования к оформлению:

Структура доклада (реферата): 1) титульный лист; 2) содержание (в нем последовательно указываются названия пунктов доклада (реферата), указываются страницы, с которых начинается каждый пункт); 3) введение (формулируется суть исследуемой проблемы, обосновывается выбор темы, определяются ее значимость и актуальность, указываются цель и задачи доклада (реферата), дается характеристика используемой литературы); 4) основная часть (каждый раздел ее доказательно раскрывает исследуемый вопрос); 5) выводы и заключение (подводятся итоги или делается обобщенный вывод по теме доклада (реферата)); 6) литература.

Доклад (реферат) оформляется на одной стороне листа белой бумаги формата А4 (210x297 мм). Интервал межстрочный -полупорный. Цвет шрифта - черный. Гарнитура шрифта основного текста - «Times New Roman» или аналогичная. Кегль (размер) от 12 до 14 пунктов. Размеры полей страницы (не менее): правое 10 мм, верхнее – 15 мм, нижнее – 20 мм, левое - 25 мм. Формат абзаца: полное выравнивание («по ширине»). Отступ красной строки одинаковый по всему тексту – 15 мм. Страницы должны быть пронумерованы с учетом титульного листа (на титульном листе номер страницы не ставится). В работах используются цитаты, статистические материалы. Эти данные оформляются в виде сносок (ссылок и примечаний). Внутритекстовые, подстрочные и затекстовые библиографические ссылки должны оформляться в соответствии с ГОСТ Р 7.0.5-2008 «Библиографическая ссылка». Общие требования и правила составления».

Реферат (доклад) сдается в бумажном и электронном виде (10 - 20 печатных страниц).

При проверке реферата (доклада) на антиплагиат - [www.antiplagiat.ru](http://www.antiplagiat.ru) - (более 50% заимствований) работа не принимается.

#### ***Выполнение тестовых заданий.***

Тестовые задания содержат вопросы и 3-4 варианта ответа по базовым положениям изучаемой темы, составлены с расчетом на знания, полученные слушателями в процессе изучения темы.

Тестовые задания выполняются в письменной или электронной форме и сдаются преподавателю, ведущему дисциплину (модуль).

#### ***Написание эссе.***

Эссе - вид самостоятельной исследовательской работы обучающихся, с целью углубления и закрепления теоретических знаний и освоения практических навыков. Цель эссе состоит в развитии самостоятельного творческого мышления и письменного изложения собственных мыслей. При написании эссе слушатель должен представить развернутый письменный ответ на теоретический или практический актуальный вопрос, объявленный преподавателем в аудитории непосредственно перед ее написанием. В процессе написания эссе разрешается пользоваться нормативно-правовыми актами, конспектом лекций (в печатном виде). Использование интернет-ресурсов не допускается. Темы эссе преподаватель предлагает из числа тех, которые слушатели уже рассматривали на лекциях или семинарских занятиях, исходя из содержания заданий в составе оценочных средств. По решению преподавателя, в качестве темы эссе может быть выбрана одна или несколько тем, которые могут быть распределены между слушателями по желанию.

Эссе проводится письменно, по объему не более 3-х печатных листов.

Требования к оформлению эссе:

Эссе выполняется на компьютере (гарнитура Times New Roman, шрифт 14) через 1,5 интервала с полями: верхнее, нижнее – 2; правое – 3; левое – 1,5. Отступ первой строки абзаца –

1,25. Сноски – постраничные. Таблицы и рисунки встраиваются в текст работы. При этом обязательный заголовок таблицы надо размещать над табличным полем, а рисунки сопровождать подрисовочными подписями. При включении в эссе нескольких таблиц и/или рисунков их нумерация обязательна. Обязательна и нумерация страниц. Их целесообразно проставлять внизу страницы – по середине или в правом углу. Номер страницы не ставится на титульном листе, но в общее число страниц он включается. Объем эссе, без учета приложений, не должен превышать 5 страниц. Значительное превышение установленного объема является недостатком работы и указывает на то, что слушатель не сумел отобрать и переработать необходимый материал.

Работа должна содержать собственные умозаключения по сути поставленной проблемы, включать самостоятельно проведенный анализ по сути этой проблемы, выводы, обобщающие авторскую позицию по поставленной проблеме.

## **РАЗДЕЛ 4. ОЦЕНОЧНЫЕ МАТЕРИАЛЫ ПО ДИСЦИПЛИНЕ (МОДУЛЮ)**

### **4.1. Форма промежуточной аттестации обучающегося по дисциплине (модулю)**

Контрольным мероприятием промежуточной аттестации обучающихся по дисциплине (модулю) является зачет / дифференцированный зачет, который проводится в устной форме.

**4.2. Оценочные материалы, определяющие процедуры оценивания знаний, умений, навыков и (или) опыта деятельности, характеризующих этапы формирования компетенций**

**4.2.1. Организационные основы применения балльно-рейтинговой системы оценки успеваемости обучающихся по дисциплине (модулю)**

Оценка качества освоения обучающимися дисциплины (модуля) реализуется в формате балльно-рейтинговой системы оценки успеваемости обучающихся (БРСО).

БРСО в ходе текущего контроля успеваемости и промежуточной аттестации осуществляется по 100-балльной шкале.

Академический рейтинг обучающегося по дисциплине (модулю) складывается из результатов:

- текущего контроля успеваемости (максимальный текущий рейтинг обучающегося 80 рейтинговых баллов);
- промежуточной аттестации (максимальный рубежный рейтинг обучающегося 20 рейтинговых баллов).

Условия оценки освоения обучающимся дисциплины (модуля) в формате БРСО доводятся преподавателем до сведения обучающихся на первом учебном занятии, а также размещены в свободном доступе в электронной информационно-образовательной среде Университета.

**4.2.2. Проведение текущего контроля успеваемости обучающихся по дисциплине (модулю) в соответствии с балльно-рейтинговой системой оценки успеваемости обучающегося**

В течение учебного семестра до промежуточной аттестации на основании утвержденной рабочей программы дисциплины (модуля) формируется текущий рейтинг обучающегося. Текущий рейтинг обучающегося складывается как сумма рейтинговых баллов, полученных им в течение учебного семестра по всем видам учебных занятий по дисциплине (модулю).

В процессе текущего контроля оцениваются следующие действия обучающегося, направленные на освоение компетенций в рамках изучения учебной дисциплины:

- академическая активность (посещаемость учебных занятий, самостоятельное изучение содержания учебной дисциплины в электронной информационно-образовательной

среде, соблюдение сроков сдачи практических заданий и текущих контрольных мероприятий и др.);

– выполнение и сдача текущих и итогового практических заданий (эссе, рефераты, творческие задания, кейс-задания, лабораторные работы, расчетные задания и др., активное участие в групповых интерактивных занятиях (дискуссии, WiKi-проекты и др.), защита проектов и др.);

– прохождение рубежей текущего контроля, включая соблюдение графика их прохождения в электронной информационно-образовательной среде.

Для планирования расчета текущего рейтинга обучающегося используются следующие пропорции:

| <b>Вид учебного действия</b>                | <b>Максимальная рейтинговая оценка, баллов</b> |
|---|--|
| академическая активность                    | 10   |
| практические задания                        | 40   |
| <i>из них: текущие практические задания</i> | 20   |
| <i>итоговое практическое задание</i>        | 20   |
| рубежи текущего контроля                    | 30   |
| <b>ИТОГО:</b>                               | <b>80</b>                                      |

В течение учебного семестра по дисциплине (модулю) обучающимся должен быть накоплен текущий рейтинг не менее 52 рейтинговых баллов (65% от максимального значения текущего рейтинга).

Необходимыми условиями допуска обучающегося к промежуточной аттестации по дисциплине являются положительное прохождение обучающимся не менее 65% рубежей текущего контроля с накоплением не менее 65% максимального рейтингового балла за каждый рубеж текущего контроля и положительное выполнение итогового практического задания с накоплением не менее 65% максимального рейтингового балла, установленного за итоговое практическое задание.

Невыполнение вышеуказанных условий является текущей академической задолженностью, которая должна быть ликвидирована обучающимся до контрольного мероприятия промежуточной аттестации.

Сведения о наличии у обучающихся текущей академической задолженности, сроках и порядке добора рейтинговых баллов для её ликвидации доводятся до обучающихся педагогическим работником.

В случае неликвидации текущей академической задолженности, педагогический работник обязан во время контрольного мероприятия промежуточной аттестации поставить обучающемуся 0 рейтинговых баллов. В этом случае ликвидация текущей академической задолженности возможна в периоды проведения повторной промежуточной аттестации.

#### **4.2.3. Проведение промежуточной аттестации обучающихся по дисциплине (модулю) в соответствии с балльно-рейтинговой системой оценки успеваемости обучающегося**

Промежуточная аттестация по дисциплине (модулю) проводится в соответствии с Положением о промежуточной аттестации обучающихся по основным профессиональным образовательным программам в Российском государственном социальном университете и Положением о балльно-рейтинговой системе оценки успеваемости обучающихся по основным профессиональным образовательным программам в Российском государственном социальном университете в действующей редакции.

На промежуточную аттестацию отводится 20 рейтинговых баллов.

Ответы обучающегося на контрольном мероприятии промежуточной аттестации оцениваются педагогическим работником по 20 - балльной шкале, а итоговая оценка по дисциплине (модулю) выставляется по пятибалльной системе для дифференцированного зачета.

Критерии выставления оценки определяются Положением о балльно-рейтинговой системе оценки успеваемости обучающихся по основным профессиональным образовательным программам высшего образования - программам бакалавриата в Российском государственном социальном университете.

В процессе определения рубежного рейтинга обучающегося используется следующая шкала:

| <b>Рубежный рейтинг</b>        | <b>Критерии оценки освоения обучающимся учебной дисциплины в ходе контрольных мероприятий промежуточной аттестации</b>   |
|--------------------------------|--|
| 19-20<br>рейтинговых<br>баллов | обучающийся глубоко и прочно усвоил программный материал, исчерпывающе, последовательно, грамотно и логически стройно его излагает, тесно увязывает с задачами и будущей деятельностью, не затрудняется с ответом при видоизменении задания, свободно справляется с задачами и практическими заданиями, правильно обосновывает принятые решения, умеет самостоятельно обобщать и излагать материал, не допуская ошибок |
| 16-18<br>рейтинговых<br>баллов | обучающийся твердо знает программный материал, грамотно и по существу излагает его, не допуская существенных неточностей в ответе на вопрос, может правильно применять теоретические положения и владеет необходимыми умениями и навыками при выполнении практических заданий  |
| 13-15<br>рейтинговых<br>баллов | обучающийся освоил основной материал, но не знает отдельных деталей, допускает неточности, недостаточно правильные формулировки, нарушает последовательность в изложении программного материала и испытывает затруднения в выполнении практических заданий   |
| 1-12<br>рейтинговых<br>баллов  | обучающийся не знает значительной части программного материала, допускает существенные ошибки, с большими затруднениями выполняет практические задания   |
| 0 рейтинговых<br>баллов        | не аттестован  |

**4.3. Перечень заданий для проведения текущей и промежуточной оценки знаний, умений, навыков и (или) опыта деятельности, характеризующих этапы формирования компетенций**

**4.3.1. Оценочные материалы для проведения текущей аттестации и рубежного контроля, обучающихся по дисциплине (модулю)**

**Перечень вопросов рубежного контроля и текущей аттестации**

| № п/п | Контролируемые разделы (темы), дисциплины | Код контролируемых компетенций | Форма рубежного контроля | Вопросы/задания рубежного контроля  |
|-------|---|--------------------------------|--------------------------|---|
| 1     | <b>Раздел -1 «Personality»</b>            | УК-4                           | Доклад                   | <ol style="list-style-type: none"> <li>1. Are men or women better at listening?</li> <li>2. Are men or women better at taking decisions?</li> <li>3. Are men or women more inspiring?</li> <li>4. Are men or women better at getting the best out of people?</li> <li>5. Are men or women better organisers?</li> </ol> |
| 2.    | <b>Раздел -2 «Travel»</b>                 | УК-4                           | Эссе                     | <ol style="list-style-type: none"> <li>1. Virtual tourism is the best way of travelling</li> <li>2. Educational trips really broaden horizons.</li> <li>3. A famous explorer and his/her achievements.</li> </ol>   |
| 3.    | <b>Раздел -3 «Work»</b>                   | УК-4                           | Эссе                     | <ol style="list-style-type: none"> <li>1. A dream job.</li> <li>2. Trainings. Pros and cons.</li> <li>3. Working at home.</li> </ol>  |
| 4.    | <b>Раздел -4 «Language»</b>               | УК-4                           | Доклад                   | <ol style="list-style-type: none"> <li>1. A government has a duty to protect its country's language.</li> <li>2. Language is the most important part of national identity.</li> <li>3. The world would be a better place if everyone spoke the same language.</li> </ol>  |



|    |   |      |        |   |
|----|---|------|--------|---|
| 5. | <b>Раздел -5<br/>«Business and advertising»</b> | УК-4 | Проект | Студентам необходимо разработать бизнес-проект по профилю своей специальности, подготовить его презентацию на английском языке с обоснованием актуальности; разработать макет рекламной продукции для бизнес-проекта.   |
| 6. | <b>Раздел -6 «Design and trends»</b>            | УК-4 | Эссе   | <ol style="list-style-type: none"> <li>1. Your favorite design.</li> <li>2. What would you like to design/re-design if you had skills?</li> <li>3. History of design.</li> <li>4. A recent trend in our country.</li> <li>5. Teacher who encouraged you to work the hardest.</li> </ol> |
| 7. | <b>Раздел -7<br/>«Education»</b>                | УК-4 | Эссе   | <ol style="list-style-type: none"> <li>1. Should teachers be paid according to the exam results of their students?</li> <li>2. The purpose of secondary education is to prepare you to life.</li> <li>3. Distance learning.</li> </ol>  |
| 8. | <b>Раздел -8 «Arts and media»</b>               | УК-4 | Эссе   | <ol style="list-style-type: none"> <li>1. A film/DVD/computer game/novel review.</li> <li>2. Summary of an interview with a witness of an important news event.</li> </ol>  |

#### 4.3.2. Оценочные материалы для проведения промежуточной аттестации обучающихся по дисциплине (модулю)

##### Вопросы/задания для проведения промежуточной аттестации обучающихся по дисциплине (модулю)

| <b>Коды контролируемой компетенций</b> | <b>Вопросы /задания</b>   |
|--|---|
| УК-4                                   | <ol style="list-style-type: none"><li>1. Think of people you know and one or two adjectives to describe each person. Explain why you describe them like this. Give example.</li><li>2. Describe the qualities of extroverts and introverts. Who described these two personality types? Do you know anything about this person?</li><li>3. Which kind of personality do you think each of these jobs would attract? Why? (actor, artist, computer programmer, film director, inventor, journalist, librarian, musician, police officer, politician, tax inspector, teacher, writer).</li><li>4. What are the advantages and disadvantages of having a strong personality?</li><li>5. What is a ‘personality clash’? Have you had a personality clash with someone? What happened?</li><li>6. What’s the furthest you have travelled from home? Have you ever been abroad? Where did you go to?</li><li>7. Do you like package holidays where everything is arranged for you? Why/ why not?</li><li>8. What is the longest journey (or trip) you have been on? Tell about it.</li><li>9. Do you think that travel broadens the mind? Why/ why not?</li><li>10. What are the most popular destinations for people from your country?</li><li>11. What’s the difference between a tourist and a traveler? Do you think you are a tourist or a traveler? Why/ why not?</li><li>12. How much of your own country have you visited?</li><li>13. Is it possible to travel without leaving home? How? (What is an ‘armchair traveler’? How has television affected attitudes to travel? How could travel develop in the future?)</li><li>14. What are the most interesting places you have visited in your country and/ or abroad? Where else would you like to visit?</li><li>15. What do you know about the famous explorers? Who are they? What did they do?</li><li>16. Look at these jobs: nurse, politician, model, journalist, firefighter, lawyer, professional footballer, teacher, shop assistant, police officer, TV presenter, personal assistant, sales manager. How important/ useful do you think they are? Why? How much status do these jobs have in your country?</li><li>17. Look at these jobs: nurse, politician, model, journalist, firefighter, lawyer, professional footballer, teacher, shop assistant, police officer, TV presenter, personal assistant, sales manager. Approximately how much are people paid for these jobs in your country? Do you think they should be paid more or less money? Why?</li></ol> |

|  |   |
|--|---|
|  | <p>18. Which of the following are important to you in a job? (long holidays, friendly colleagues, travelling time, competitive salary, pleasant working environment, regular bonus, good pension, prestigious company, opportunity for promotion, flexible hours, foreign travel, other perks – e.g. company car). What would your dream job be?</p> <p>19. Do you work at home or do you know anyone who does? Do you/ they enjoy it? Why?</p> <p>20. Homeworking is generally on the increase. Why do you think that is?</p> <p>21. What sort of people do you think make the best language learners?</p> <p>22. English is an international language because it is easy to learn.</p> <p>23. Language is the most important part of cultural identity.</p> <p>24. Everyone should learn at least one foreign language.</p> <p>25. A government has a duty to protect its country's language.</p> <p>26. What tells you more about a person's personality: their appearance, their voice, their attitude or something else?</p> <p>27. How useful do you think the following are for judging a person's character? (personality tests, handwriting analysis, star signs/ horoscopes, interviews).</p> <p>28. Have you ever done a personality test? If so, why (not)?</p> <p>29. What is charisma? Do you know (famous) people with charisma? Why?</p> <p>30. What is charisma? Do you know (famous) people with charisma? Why?</p> <p>31. Translate from Russian into English.</p> |
|--|---|

## **РАЗДЕЛ 5. УСЛОВИЯ РЕАЛИЗАЦИИ ДИСЦИПЛИНЫ (МОДУЛЯ)**

### **5.1. Перечень основной и дополнительной учебной литературы для освоения дисциплины (модуля)**

#### **5.1.1. Основная литература**

1. Кузьменкова, Ю. Б. Английский язык + аудиозаписи : учебник и практикум для вузов / Ю. Б. Кузьменкова. — Москва : Издательство Юрайт, 2023. — 412 с. — (Высшее образование). — ISBN 978-5-534-15064-3. — Текст : электронный // Образовательная платформа Юрайт [сайт]. — URL: <https://urait.ru/bcode/510704>

2. Невзорова, Г. Д. Английский язык. Грамматика : учебное пособие для вузов / Г. Д. Невзорова, Г. И. Никитушкина. — 2-е изд., испр. и доп. — Москва : Издательство Юрайт, 2023. — 213 с. — (Высшее образование). — ISBN 978-5-534-09359-9. — Текст : электронный // Образовательная платформа Юрайт [сайт]. — URL: <https://urait.ru/bcode/512890>

#### **5.1.2. Дополнительная литература**

Полубиченко, Л. В. Английский язык: лексика. Начальный уровень (A2-B2) : учебное пособие для академического бакалавриата / Е. Э. Кожарская, А. С. Изволенская ; под редакцией Л. В. Полубиченко. — Москва : Издательство Юрайт, 2023. — 185 с. — (Высшее образование). — ISBN 978-5-534-16357-5. — Текст : электронный // Образовательная платформа Юрайт [сайт]. — URL: <https://urait.ru/bcode/530852>

Куряева, Р. И. Английский язык. Лексико-грамматическое пособие в 2 ч. Часть 1 : учебное пособие для вузов / Р. И. Куряева. — 8-е изд., испр. и доп. — Москва : Издательство Юрайт, 2023. — 264 с. — (Высшее образование). — ISBN 978-5-534-07394-2. — Текст : электронный // Образовательная платформа Юрайт [сайт]. — URL: <https://urait.ru/bcode/512736>

Куряева, Р. И. Английский язык. Лексико-грамматическое пособие в 2 ч. Часть 2 : учебное пособие для вузов / Р. И. Куряева. — 8-е изд., испр. и доп. — Москва : Издательство Юрайт, 2023. — 254 с. — (Высшее образование). — ISBN 978-5-534-08706-2. — Текст : электронный // Образовательная платформа Юрайт [сайт]. — URL: <https://urait.ru/bcode/513178>

## 5.2 Перечень ресурсов информационно-коммуникационной сети «Интернет», необходимых для освоения дисциплины (модуля)

| № № | Название электронного ресурса              | Описание электронного ресурса  | Используемый для работы адрес                                     |
|-----|--|--|---|
| 1.  | ЭБС «Университетская библиотека онлайн»    | Электронная библиотека, обеспечивающая доступ высших и средних учебных заведений, публичных библиотек и корпоративных пользователей к наиболее востребованным материалам по всем отраслям знаний от ведущих российских издательств | <a href="http://biblioclub.ru/">http://biblioclub.ru/</a>         |
| 2.  | Научная электронная библиотека eLIBRARY.ru | Крупнейший российский информационно-аналитический портал в области науки, технологии, медицины и образования, содержащий рефераты и полные тексты более 34 млн научных публикаций и патентов                                       | <a href="http://elibrary.ru/">http://elibrary.ru/</a>             |
| 3.  | Образовательная платформа Юрайт            | Электронно-библиотечная система для ВУЗов, ССУЗов, обеспечивающая доступ к учебникам, учебной и методической литературе по различным дисциплинам.  | <a href="https://urait.ru/">https://urait.ru/</a>                 |
| 4.  | База данных "EastView"                     | Полнотекстовая база данных периодических изданий   | <a href="https://dlib.eastview.com">https://dlib.eastview.com</a> |
| 5.  | Электронная библиотека "Grebennikon"       | Библиотека предоставляет доступ более чем к 30 журналам, выпускаемых Издательским домом "Гребенников".   | <a href="https://grebennikon.ru/">https://grebennikon.ru/</a>     |

## 5.3 Методические указания для обучающихся по освоению дисциплины (модуля)

Освоение обучающимся дисциплины (модуля) предполагает изучение материалов дисциплины (модуля) на аудиторных занятиях и в ходе самостоятельной работы. Аудиторные занятия проходят в форме лекций, семинаров, практических занятий.

При подготовке к аудиторным занятиям необходимо помнить особенности каждой формы его проведения.

Подготовка к занятию семинарского типа

При подготовке и работе во время проведения лабораторных работ и занятий семинарского типа следует обратить внимание на следующие моменты: на процесс предварительной подготовки, на работу во время занятия, обработку полученных результатов, исправление полученных замечаний.

Предварительная подготовка к учебному занятию семинарского типа заключается в изучении теоретического материала в отведенное для самостоятельной работы время, ознакомление с инструктивными материалами с целью осознания задач практического занятия, техники безопасности при работе с приборами, веществами.

Работа во время проведения учебного занятия семинарского типа включает:

- консультирование студентов преподавателями и вспомогательным персоналом с целью предоставления исчерпывающей информации, необходимой для самостоятельного выполнения предложенных преподавателем задач, ознакомление с правилами техники безопасности при работе в лаборатории;
- самостоятельное выполнение заданий согласно обозначенной учебной программой тематики.

Главным результатом в данном случае служит получение положительной оценки по каждому практическому занятию. Это является необходимым условием при проведении рубежного контроля и допуска к зачету/дифференцированному зачету. При получении неудовлетворительных результатов обучающийся имеет право в дополнительное время передать преподавателю работу до проведения промежуточной аттестации.

#### **5.4 Информационно-технологическое обеспечение образовательного процесса по дисциплины (модуля)**

##### **5.4.1. Средства информационных технологий**

1. Персональные компьютеры;
2. Средства доступа в Интернет;
3. Проектор.

##### **5.4.2. Лицензионное и свободно распространяемое программное обеспечение, в том числе отечественного производства:**

1. Операционная система: Astra Linux SE
2. Пакет офисных программ: LibreOffice
3. Справочная система Консультант+
4. Okular или Acrobat Reader DC
5. Ark или 7-zip
6. User Gate
7. TrueConf (client)

##### **5.4.3. Информационные справочные системы и профессиональные базы данных**

| <b>№ №</b> | <b>Название электронного ресурса</b>       | <b>Описание электронного ресурса</b>   | <b>Используемый для работы адрес</b>                      |
|------------|--|--|---|
| 1.         | ЭБС «Университетская библиотека онлайн»    | Электронная библиотека, обеспечивающая доступ высших и средних учебных заведений, публичных библиотек и корпоративных пользователей к наиболее востребованным материалам по всем отраслям знаний от ведущих российских издательств | <a href="http://biblioclub.ru/">http://biblioclub.ru/</a> |
| 2.         | Научная электронная библиотека eLIBRARY.ru | Крупнейший российский информационно-аналитический портал в области науки, технологии, медицины и образования,  | <a href="http://elibrary.ru/">http://elibrary.ru/</a>     |

|    |                                      |   |   |
|----|--------------------------------------|---|---|
|    |                                      | содержащий рефераты и полные тексты более 34 млн научных публикаций и патентов  |   |
| 3. | Образовательная платформа Юрайт      | Электронно-библиотечная система для ВУЗов, ССУЗов, обеспечивающая доступ к учебникам, учебной и методической литературе по различным дисциплинам. | <a href="https://urait.ru/">https://urait.ru/</a>                 |
| 4. | База данных "EastView"               | Полнотекстовая база данных периодических изданий  | <a href="https://dlib.eastview.com">https://dlib.eastview.com</a> |
| 5. | Электронная библиотека "Grebennikon" | Библиотека предоставляет доступ более чем к 30 журналам, выпускаемых Издательским домом "Гребенников".  | <a href="https://grebennikon.ru/">https://grebennikon.ru/</a>     |

### 5.5. Материально-техническое обеспечение образовательного процесса по дисциплине (модулю)

Для изучения дисциплины (модуля) используются:

**Учебная аудитория для занятий семинарского типа:** оснащена специализированной мебелью (стол для преподавателя, парты, стулья, доска для написания мелом); техническими средствами обучения (видеопроекционное оборудование, средства звуковоспроизведения, экран и имеющие выход в сеть Интернет), а также (при наличии) демонстрационными печатными пособиями (указать какими, например, таблицы «Основная грамматика английского языка»), экранно-звуковыми средствами обучения (указать какими, например, CD «Разговорный английский»), демонстрационными материалами (указать какими, например, комплект демонстрационных материалов (фолий) «Страноведение. США»), видеофильмами DVD (указать какими).

**Помещения для самостоятельной работы обучающихся:** оснащены специализированной мебелью (парты, стулья) техническими средствами обучения (персональные компьютеры с доступом в сеть Интернет и обеспечением доступа в электронно-информационную среду университета, программным обеспечением).

### 5.6. Образовательные технологии

При реализации дисциплины (модуля) применяются различные образовательные технологии, в том числе технологии электронного обучения.

Освоение дисциплины (модуля) предусматривает использование в учебном процессе активных и интерактивных форм проведения учебных занятий в форме деловых и ролевых игр, разбора конкретных ситуаций в сочетании с внеаудиторной работой с целью формирования и развития **профессиональных** навыков обучающихся.

При освоении дисциплины (модуля) предусмотрено применением электронного обучения и дистанционных образовательных технологий.

Учебные часы дисциплины (модуля) предусматривают классическую контактную работу преподавателя с обучающимся в аудитории и контактную работу посредством электронной информационно-образовательной среды в синхронном и асинхронном режиме (вне аудитории) посредством применения возможностей компьютерных технологий (электронная почта, электронный учебник, тестирование, вебинар, видеофильм, презентация, форум и др.).

В рамках дисциплины (модуля) предусмотрены встречи с руководителями и работниками организаций, деятельность которых связана с 38.03.04 Государственное и муниципальное управление, реализуемой основной профессиональной образовательной программы.

### ЛИСТ РЕГИСТРАЦИИ ИЗМЕНЕНИЙ

| № п/п | Содержание изменения  | Реквизиты документа об утверждении изменения                              | Дата введения изменения |
|-------|---|---|-------------------------|
| 1.    | Утверждена и введена в действие решением Ученого совета факультета на основании Федерального государственного образовательного стандарта высшего образования - бакалавриат по направлению подготовки 38.03.04 Государственное и муниципальное управление, утвержденным приказом Министерства образования и науки Российской Федерации от 13.08.2020 №1016 | Протокол заседания Ученого совета факультета № 9 от «26»_апреля_2023 года | 01.09.2023              |
| 2.    |   |   |                         |
| 3.    |   |   |                         |
| 4.    |   |   |                         |



Министерство науки и высшего образования Российской Федерации  
Федеральное государственное бюджетное образовательное учреждение  
высшего образования  
«Российский государственный социальный университет»

УТВЕРЖДАЮ

Заведующий кафедрой охраны природы

—  — Т.П. Яковлева

25 апреля 2023 г.

**РАБОЧАЯ ПРОГРАММА ДИСЦИПЛИНЫ (МОДУЛЯ)  
БЕЗОПАСНОСТЬ ЖИЗНЕДЕЯТЕЛЬНОСТИ**

**Направление подготовки**  
**«38.03.04 Государственное и муниципальное управление»**

**Направленность**  
**«Управление развитием территорий»**

**ОБРАЗОВАТЕЛЬНАЯ ПРОГРАММА ВЫСШЕГО ОБРАЗОВАНИЯ – ПРОГРАММА  
БАКАЛАВРИАТА**

**Форма обучения**  
**очно-заочная**

Москва 2023



## СОДЕРЖАНИЕ

|   |    |
|---|----|
| РАЗДЕЛ 1. ПАСПОРТ РАБОЧЕЙ ПРОГРАММЫ ДИСЦИПЛИНЫ (МОДУЛЯ) .....   | 4  |
| 1.1. Цель и задачи дисциплины (модуля) .....  | 4  |
| 1.2. Планируемые результаты обучения по дисциплине (модулю) в рамках планируемых результатов освоения основной профессиональной образовательной программы высшего образования – программы <i>бакалавриата</i> , соотнесенные с установленными индикаторами достижения компетенций ..... | 4  |
| РАЗДЕЛ 2. СТРУКТУРА И СОДЕРЖАНИЕ ДИСЦИПЛИНЫ (МОДУЛЯ) .....  | 5  |
| 2.1 Объем дисциплины (модуля), включая контактную работу обучающегося с педагогическими работниками и самостоятельную работу обучающегося .....   | 5  |
| 2.2. Учебно-тематический план дисциплины (модуля) .....   | 6  |
| 2.3. Содержание дисциплины (модуля) .....   | 7  |
| РАЗДЕЛ 3. УЧЕБНО-МЕТОДИЧЕСКОЕ ОБЕСПЕЧЕНИЕ САМОСТОЯТЕЛЬНОЙ РАБОТЫ ОБУЧАЮЩИХСЯ ПО ДИСЦИПЛИНЕ (МОДУЛЮ) .....   | 25 |
| 3.1. Виды самостоятельной работы обучающихся по дисциплине (модулю) .....   | 25 |
| 3.2. Задания для самостоятельной работы .....   | 25 |
| 3.3. Методические указания к самостоятельной работе по дисциплине (модулю) .....  | 30 |
| РАЗДЕЛ 4. ОЦЕНОЧНЫЕ МАТЕРИАЛЫ ПО ДИСЦИПЛИНЕ (МОДУЛЮ) .....  | 30 |
| 4.1. Форма промежуточной аттестации обучающегося по дисциплине (модулю) .....   | 32 |
| 4.2. Оценочные материалы, определяющие процедуры оценивания знаний, умений, навыков и (или) опыта деятельности, характеризующих этапы формирования компетенций .....  | 32 |
| 4.2.1. Организационные основы применения балльно-рейтинговой системы оценки успеваемости обучающихся по дисциплине (модулю) .....   | 32 |
| 4.2.2. Проведение текущего контроля успеваемости обучающихся по дисциплине (модулю) в соответствии с балльно-рейтинговой системой оценки успеваемости обучающегося .....  | 32 |
| 4.2.3. Проведение промежуточной аттестации обучающихся по дисциплине (модулю) в соответствии с балльно-рейтинговой системой оценки успеваемости обучающегося .....  | 33 |
| 4.3. Перечень заданий для проведения текущей и промежуточной оценки знаний, умений, навыков и (или) опыта деятельности, характеризующих этапы формирования компетенций .....  | 34 |
| 4.3.1. Оценочные материалы для проведения текущей аттестации и рубежного контроля, обучающихся по дисциплине (модулю) .....   | 34 |
| 4.3.2. Оценочные материалы для проведения промежуточной аттестации обучающихся по дисциплине (модулю)   |    |
| 38  |    |
| РАЗДЕЛ 5. УСЛОВИЯ РЕАЛИЗАЦИИ ДИСЦИПЛИНЫ (МОДУЛЯ) .....  | 40 |
| 5.1. Перечень основной и дополнительной учебной литературы для освоения дисциплины (модуля) .....   | 40 |
| 5.1.1. Основная литература .....  | 40 |
| 5.1.2. Дополнительная литература .....  | 41 |
| 5.2. Перечень ресурсов информационно-коммуникационной сети «Интернет», необходимых для освоения дисциплины (модуля) .....   | 41 |
| 5.3. Методические указания для обучающихся по освоению дисциплины (модуля) .....  | 42 |
| 5.4. Информационно-технологическое обеспечение образовательного процесса по дисциплине (модулю) .....   | 43 |
| 5.4.1. Средства информационных технологий .....   | 43 |
| 5.4.2. Лицензионное и свободно распространяемое программное обеспечение, в том числе отечественного производства: .....   | 43 |
| 5.4.3. Информационные справочные системы и профессиональные базы данных .....   | 43 |
| 5.5. Материально-техническое обеспечение образовательного процесса по дисциплине (модулю) .....   | 44 |
| 5.6. Образовательные технологии .....   | 44 |
| ЛИСТ РЕГИСТРАЦИИ ИЗМЕНЕНИЙ .....  | 46 |

Рабочая программа дисциплины (модуля) «Безопасность жизнедеятельности» разработана на основании федерального государственного образовательного стандарта высшего образования – *бакалавриата* по направлению подготовки 38.03.04 *Государственное и муниципальное управление*, утвержденного приказом Министерства науки и высшего образования Российской Федерации от 13.08.2020 №1016, учебного плана по основной профессиональной образовательной программе высшего образования - программы *бакалавриата* по направлению подготовки 38.03.04 *Государственное и муниципальное управление* (далее – «ОПОП»).

Рабочая программа дисциплины (модуля) «Безопасность жизнедеятельности» разработана рабочей группой в составе: д-р мед. наук, ст. науч. сотр. Яковлева Т.П.; канд. биол. наук Арсланбекова Ф.Ф.; канд. техн. наук, доцент Сошенко М.В.; старший преподаватель Коверкина Е.В., старший преподаватель Горбунова В.А.

Руководитель основной профессиональной образовательной программы  
канд. биол. наук,  
доцент кафедры охраны природы



Ф.Ф. Арсланбекова

Рабочая программа дисциплины (модуля) обсуждена и утверждена на заседании кафедры охраны природы факультета экологии и природоохранной деятельности  
(наименование факультета)

Протокол № 9 от «25» апреля 2023 года

Заведующий кафедрой охраны природы  
Д-р мед. наук



Т.П. ЯКОВЛЕВА

(подпись)

Рабочая программа дисциплины (модуля) рекомендована к утверждению представителями организаций-работодателей:

АНО «Институт безопасности труда»  
Генеральный директор



А.Г. ФЕДОРЕЦ

ЗАО «ДСК-7» (г. Москва)  
Начальник службы промышленной безопасности и охраны труда



Н.С. КОЛПАКОВ

## РАЗДЕЛ 1. ПАСПОРТ РАБОЧЕЙ ПРОГРАММЫ ДИСЦИПЛИНЫ (МОДУЛЯ)

### 1.1. Цель и задачи дисциплины (модуля)

Цель дисциплины (модуля) заключается в получении обучающимися теоретических знаний о формировании профессиональной культуры безопасности (ноксологической культуры), под которой понимается готовность и способность личности использовать приобретенную совокупность знаний, умений и навыков для обеспечения безопасности в различных сферах жизнедеятельности.

Изучением дисциплины (модуля) достигается понимание того, что реализация требований безопасности жизнедеятельности (далее – БЖД) гарантирует сохранение работоспособности и здоровья человека в различных жизненных условиях и готовит его к рациональным действиям при возникновении экстремальных ситуаций.

Задачи дисциплины (модуля):

1. Приобретение понимания проблем устойчивого развития и рисков, связанных с деятельностью человека;
2. Формирование культуры безопасности, экологического сознания и риск-ориентированного мышления, при котором вопросы безопасности и сохранения окружающей среды рассматриваются в качестве важнейших приоритетов жизнедеятельности человека;
3. Формирование культуры профессиональной безопасности, способности идентифицировать опасности и оценивать риски в сфере профессиональной деятельности;
4. Приобретение устойчивых навыков принятия быстрых и четких решений, выполнения действий, необходимых для предупреждения чрезвычайных ситуаций.

**1.2. Планируемые результаты обучения по дисциплине (модулю) в рамках планируемых результатов освоения основной профессиональной образовательной программы высшего образования – программы *бакалавриата*, соотнесенные с установленными индикаторами достижения компетенций**

Процесс освоения дисциплины (модуля) направлен на формирование у обучающихся следующих универсальных компетенций: УК-8, в соответствии с основной профессиональной образовательной программой высшего образования – программой бакалавриата по направлению подготовки *38.03.04 Государственное и муниципальное управление*

В результате освоения дисциплины (модуля) обучающийся должен демонстрировать следующие результаты:

| Категория компетенций (при наличии) | Код компетенции<br>Формулировка компетенции   | Код и наименование индикатора достижения компетенции  | Результаты обучения   |
|-------------------------------------|---|---|---|
| Безопасность жизнедеятельности      | УК-8 Способен создавать и поддерживать в повседневной жизни и в профессиональной деятельности безопасные условия жизнедеятельности для сохранения природной | УК-8.1 Знает основы и правила обеспечения безопасности жизнедеятельности, классификацию опасных и вредных факторов среды обитания человека, правовые и организационные основы | <b>Знать:</b> основные требования, предъявляемые к поддержанию безопасных условий в повседневной и профессиональной деятельности<br><b>Уметь:</b> ориентироваться в действующей системе нормативно-правовых актов в области обеспечения |

|  |   |   |   |
|--|---|---|---|
|  | среды, обеспечения устойчивого развития общества, в том числе при угрозе и возникновении чрезвычайных ситуаций и военных конфликтов | безопасности жизнедеятельности  | безопасности жизнедеятельности<br><b>Владеть:</b> методами поддержания безопасных условий труда в различных сферах жизнедеятельности  |
|  |   | УК-8.2 Осуществляет оперативные действия в случае возникновения чрезвычайных ситуаций в том числе при угрозе и возникновении военных конфликтов   | <b>Знать:</b> классификацию и источники опасностей природного, техногенного, антропогенного и социального происхождения<br><b>Уметь:</b> идентифицировать опасные и вредные факторы, оценивать последствия их воздействия на человека<br><b>Владеть:</b> методами идентификации основных опасностей природного, техногенного и антропогенного происхождения |
|  |   | УК-8.3 Создает и поддерживает безопасные условия жизнедеятельности в повседневной жизни и в профессиональной деятельности, адекватно реагирует на возникновение чрезвычайных ситуаций и предотвращает негативные последствия для сохранения природной среды | <b>Знать:</b> признаки, причины и условия возникновения чрезвычайных ситуаций и военных конфликтов<br><b>Уметь:</b> выбирать методы защиты от опасностей в условиях чрезвычайных ситуаций и военных конфликтов<br><b>Владеть:</b> способами и технологиями защиты в чрезвычайных ситуациях и военных конфликтах   |

## РАЗДЕЛ 2. СТРУКТУРА И СОДЕРЖАНИЕ ДИСЦИПЛИНЫ (МОДУЛЯ)

### 2.1 Объем дисциплины (модуля), включая контактную работу обучающегося с педагогическими работниками и самостоятельную работу обучающегося

Общая трудоемкость дисциплины (модуля) составляет 2 зачетные единицы.

#### Очно-заочная форма обучения

| Вид учебной работы   | Всего часов | Семестры  |
|--|-------------|-----------|
|  |             | 1         |
| <b>Контактная работа обучающихся с педагогическими работниками</b> | <b>24</b>   | <b>24</b> |
| Лекционные занятия   | 16          | 16        |
| <i>из них: в форме практической подготовки</i>                     |             |           |
| Практические занятия   | 8           | 8         |
| <i>из них: в форме практической подготовки</i>                     |             |           |
| <b>Самостоятельная работа обучающихся</b>                          | <b>39</b>   | <b>39</b> |

|  |           |           |
|--|-----------|-----------|
| <b>Контроль промежуточной аттестации</b> | <b>9</b>  | <b>9</b>  |
| Форма промежуточной аттестации           |           | зачет     |
| <b>ОБЪЕМ ДИСЦИПЛИНЫ (МОДУЛЯ) В ЧАСАХ</b> | <b>72</b> | <b>72</b> |

**2.2. Учебно-тематический план дисциплины (модуля)  
Очно-заочной формы обучения**

| Раздел, тема   | Виды учебной работы, академических часов |                        |   |                    |   |                                  |   |                      |   |                        |   |
|--|--|------------------------|---|--------------------|---|----------------------------------|---|----------------------|---|------------------------|---|
|  | Всего                                    | Самостоятельная работа | Контактная работа обучающихся с педагогическими работниками |                    |   |                                  |   |                      |   |                        |   |
|  |  |                        | Всего   | Лекционные занятия | из них: в форме практической подготовки | Семинарские/практические занятия | из них: в форме практической подготовки | Лабораторные занятия | из них: в форме практической подготовки | Иная контактная работа | из них: в форме практической подготовки |
|  |  |                        |   |                    |   |                                  |   |                      |   |                        |   |
| <b>Раздел 1. Человек и среда обитания</b>  | <b>32</b>                                | <b>20</b>              | <b>12</b>   | <b>8</b>           |   | <b>4</b>                         |   |                      |   |                        |   |
| Тема 1.1. Теоретические и методические подходы к анализу безопасности жизнедеятельности  | 6  | 4                      | 2   | 2                  |   |                                  |   |                      |   |                        |   |
| Тема 1.2. Здоровье населения и окружающая среда  | 7  | 4                      | 3   | 1                  |   | 2                                |   |                      |   |                        |   |
| Тема 1.3. Природные и техногенные опасности среды обитания                               | 7  | 4                      | 3   | 1                  |   | 2                                |   |                      |   |                        |   |
| Тема 1.4. Чрезвычайные ситуации природного и техногенного характера                      | 6  | 4                      | 2   | 2                  |   |                                  |   |                      |   |                        |   |
| Тема 1.5. Поддержание безопасных условий жизнедеятельности в условиях военных конфликтов | 6  | 4                      | 2   | 2                  |   |                                  |   |                      |   |                        |   |
| <b>Раздел 2. Обеспечение безопасных условий жизнедеятельности</b>                        | <b>31</b>                                | <b>19</b>              | <b>12</b>   | <b>8</b>           |   | <b>4</b>                         |   |                      |   |                        |   |
| Тема 2.1. Профессиональная деятельность и оценка ее безопасности для работающего         | 9  | 5                      | 4   | 2                  |   | 2                                |   |                      |   |                        |   |
| Тема 2.2. Экологическая безопасность   | 7  | 5                      | 2   | 2                  |   |                                  |   |                      |   |                        |   |
| Тема 2.3. Социальная безопасность и условия ее формирования                              | 9  | 5                      | 4   | 2                  |   | 2                                |   |                      |   |                        |   |
| Тема 2.4. Управление безопасностью жизнедеятельности                                     | 6  | 4                      | 2   | 2                  |   |                                  |   |                      |   |                        |   |
| <b>Контроль промежуточной аттестации (час)</b>   | <b>9</b>                                 |                        |   |                    |   |                                  |   |                      |   |                        |   |

| Раздел, тема       | Виды учебной работы, академических часов |                        |   |  |  |  |  |  |  |  |
|--------------------|--|------------------------|---|--|--|--|--|--|--|--|
|                    | Всего                                    | Самостоятельная работа | Контактная работа обучающихся с педагогическими работниками |  |  |  |  |  |  |  |
|                    |  |                        | Всего   | Лекционные занятия<br><i>из них: в форме практической подготовки</i> | Семинарские/<br>практические занятия<br><i>из них: в форме практической подготовки</i> | Лабораторные занятия<br><i>из них: в форме практической подготовки</i> | Иная контактная работа<br><i>из них: в форме практической подготовки</i> |  |  |  |
| Общий объем, часов | 72                                       | 39                     | 24  | 16   |  | 8  |  |  |  |  |

### 2.3. Содержание дисциплины (модуля)

#### РАЗДЕЛ 1. Человек и среда обитания

##### Тема 1.1. Теоретические и методические подходы к анализу безопасности жизнедеятельности

###### Перечень изучаемых элементов содержания

Теоретические и методические подходы к анализу безопасности как социального явления. Цели, задачи безопасности жизнедеятельности. Характеристика угроз человеку в древнем мире. Характеристика угроз человеку в современном мире. Место безопасности в системе потребностей человека. Принципы и методы безопасности жизнедеятельности. Признаки безопасности жизнедеятельности. Классификация рисков. Классификация угрожающих факторов. Классификация опасностей. Лестница эскалации угроз безопасности. Основные структурные элементы безопасности. Основные звенья механизма обеспечения безопасности. Основные методы обеспечения безопасности в современной России.

##### Тема 1.2. Здоровье населения и окружающая среда

###### Перечень изучаемых элементов содержания

Организм, системы организма, обмен веществ, болезнь, адаптация к условиям среды. Роль и место социальных и биологических факторов в формировании здоровья населения, основные термины и понятия. Показатели общественного здоровья. Основные современные тенденции медико-демографических показателей и факторы их определяющие. Значение статистических методов при изучении общественного здоровья. Всемирная организация здравоохранения (далее – ВОЗ), Международная организация охраны труда (далее – МОТ).

##### Тема 1.3. Природные и техногенные опасности среды обитания

###### Перечень изучаемых элементов содержания

Техносфера. Компоненты техносферы. Факторы, влияющие на состояние и развитие техносферы. Техногенные опасности, их классификация. Причины увеличения угроз техногенных опасностей. Параметры, характеристики и источники основных вредных и опасных факторов среды обитания человека и основных компонентов техносферы. Основные принципы защиты от опасностей. Системы и методы защиты человека и окружающей среды от основных видов опасного и вредного воздействия природного, антропогенного и техногенного происхождения.

##### Тема 1.4. Чрезвычайные ситуации природного и техногенного характера

###### Перечень изучаемых элементов содержания

Основные понятия и определения, классификация чрезвычайных ситуаций и объектов экономики по потенциальной опасности. Фазы развития чрезвычайных ситуаций. Поражающие факторы источников чрезвычайных ситуаций техногенного характера. Классификация стихийных бедствий и природных катастроф. Характеристика поражающих факторов источников чрезвычайных ситуаций природного характера. Методы прогнозирования и оценки обстановки при чрезвычайных ситуациях. Устойчивость функционирования объектов экономики в чрезвычайных ситуациях. Принципы и способы повышения устойчивости функционирования объектов в чрезвычайных ситуациях. Организация эвакуации населения и персонала из зон чрезвычайных ситуаций. Мероприятия медицинской защиты. Средства индивидуальной защиты и порядок их использования. Основы организации аварийно-спасательных и других неотложных работ при чрезвычайных ситуациях. Единая государственная система предупреждения и ликвидации чрезвычайных ситуаций (далее – РСЧС). Организация защиты населения от чрезвычайных ситуаций мирного и военного времени. Гражданская оборона (далее – ГО) как элемент гражданской защиты.

#### **Тема 1.5. Поддерживание безопасных условий жизнедеятельности в условиях военных конфликтов**

##### **Перечень изучаемых элементов содержания**

Основные мероприятия по подготовке к защите и защита населения от опасностей, возникающих вследствие ведения военных действий. Меры, принимаемые для обеспечения безопасности населения, оказавшегося на территории военных действий. Действия населения при эвакуации и рассредоточении. Действия населения при проведении инженерной защиты людей и территорий. Действия населения при проведении радиационной и химической защиты. Обеспечение пожарной безопасности в условиях военных конфликтов. Установление ограничений на свободу передвижения по территории, введение на ней особого режима въезда и выезда. Усиление охраны общественного порядка, объектов, подлежащих государственной охране, и объектов, обеспечивающих жизнедеятельность населения и функционирование транспорта. Установление ограничений на осуществление отдельных видов финансово-экономической деятельности, включая перемещение товаров, услуг и финансовых средств. Установление особого порядка, приобретения и распределения продовольствия и предметов первой необходимости. Запрещение или ограничение проведения собраний, митингов и демонстраций, а также иных массовых мероприятий. Запрещение забастовок и иных способов прекращения деятельности организаций. Ограничение движения транспортных средств и осуществление их досмотра.

### **ЗАДАНИЯ К ПРАКТИЧЕСКИМ ЗАНЯТИЯМ РАЗДЕЛА 1**

#### **Тема 1.1. Теоретические и методические подходы к анализу безопасности жизнедеятельности**

##### **Форма практического задания: Практико-аналитическое задание**

##### **Задание 1.**

Проведите качественный анализ (идентификацию) трех видов опасностей (по вашему выбору) по наиболее распространенным классификациям. Результаты работы занесите в таблицу 1.3.

## Задание 2.

Ответьте на вопросы:

1. Дайте определение понятию «опасность».
2. Что представляет собой квантификация опасностей?
3. Перечислите стадии изучения опасностей.
4. Что представляет собой системный анализ безопасности?
5. Перечислите методы выявления производственных опасностей.
6. Охарактеризуйте опасные и вредные производственные факторы и перечислите их группы.
7. Какие методы анализа производственного травматизма вы знаете, охарактеризуйте каждый из них.

Таблица 1.3 – Идентификация опасностей

| Вид классификации  | Опасности |  |  |
|--|-----------|--|--|
|  |           |  |  |
| По ГОСТ:<br>Физические<br>Химические<br>Биологические<br>Психофизические                             |           |  |  |
| По природе происхождения:<br>Природные<br>Техногенные<br>Антропогенные<br>Экологические<br>Смешанные |           |  |  |
| По времени проявления<br>отрицательных последствий:<br>Импульсивные<br>Кумулятивные                  |           |  |  |
| По локализации:<br>В атмосфере<br>В гидросфере<br>В литосфере<br>В биосфере<br>В космосе             |           |  |  |
| По приносимому ущербу:<br>Социальный<br>Экологический<br>Экономический<br>Политический               |           |  |  |
| По моменту воздействия:<br>Прогнозируемые<br>Спонтанные  |           |  |  |
| По длительности воздействия:<br>Постоянные<br>Периодические<br>Кратковременные                       |           |  |  |
| По масштабам проявлений:<br>Локальные<br>Местные<br>Региональные<br>Федеральные                      |           |  |  |
| По характеру воздействия на<br>человека:<br>Активные<br>Пассивные                                    |           |  |  |



## Тема 1.2. Здоровье населения и окружающая среда

**Форма практического задания: контрольная работа с последующей дискуссией.**

### Задание 1

Всемирная организация здравоохранения считает, что здоровье людей на 51 % зависит от образа жизни, на 20% – от социальных и природных условий, на 20% – от особенностей наследственности человека, на 9% – от деятельности состояния здравоохранения.

**Начертите:** круговую и прямоугольные диаграммы по теме.

**Сделайте вывод, ответив на вопросы:**

1. Может ли человек повлиять на состояние своего здоровья? Почему вы так думаете (объясните, используя диаграмму).
2. Какова цель пропаганды гигиенических знаний?

## Тема 1.3. Природные и техногенные опасности среды обитания

**Форма практического задания: Практико-аналитическое задание**

### Паспорт опасности

**Задание: в соответствии с вариантом задания необходимо составить паспорт опасностей:**

1. Внимательно изучите классификации опасностей.
2. Дайте характеристику опасности варианта задания.
3. По предложенному заданию (табл. 1) идентифицируйте опасности и составьте паспорт опасностей, используя шаблон (табл. 2).
4. Выполненное задание необходимо оформить в виде отчета.

Таблица 1 – Примерные варианты заданий

| Номер варианта | Ситуационная задача   |
|----------------|---|
| 1              | Паспорт опасности при самоподрыве террориста-смертника у станции метрополитена, повлекшем за собой человеческие жертвы (7 погибших) |
| 2              | Паспорт опасности железнодорожной катастрофы из-за ошибки диспетчера (12 погибших)  |
| 3              | Паспорт опасности электромагнитного воздействия от использования сотового телефона  |
| 4              | Паспорт опасности электромагнитного воздействия в зоне проживания телевышки   |
| 5              | Паспорт опасности пожароопасной ситуации в лесу из-за непотушенного окурка (травмы (ожоги) у 5 человек)                             |
| 6              | Паспорт опасности аварии на АЭС с выбросом радиации. Причина – цунами (на примере аварии на АЭС «Фукусима-1»)                       |
| 7              | Паспорт опасности автоаварии по вине неисправности тормозной системы (2 человека травмированы)                                      |
| 8              | Паспорт опасности шумового воздействия в металлургическом цехе  |
| 9              | Паспорт опасности взрыва бытового газа в жилом доме по вине жильца (7 человек травмированы)   |
| 10             | Паспорт опасности при работе в должности рентгенолога в медицинском учреждении  |

|    |   |
|----|---|
| 11 | Паспорт опасности торнадо над деревней с повреждением зданий  |
| 12 | Паспорт опасности камнепада на горной дороге с повреждением автомобиля  |
| 13 | Паспорт опасности авиакатастрофы по вине пилота (50 погибших)   |
| 14 | Паспорт опасности грозового разряда в атмосфере   |
| 15 | Паспорт опасности сброса жидких отходов гальванического цеха (участка)  |
| 16 | Паспорт опасности электромагнитных воздействий линии электропередач   |
| 17 | Паспорт опасности газовых плит на кухне жилого дома   |
| 18 | Паспорт опасности электробытовой техники жилого помещения   |
| 19 | Паспорт опасности аварии на газопроводе из-за врезки в нефтепровод Омск-Ангара.   |
| 20 | Паспорт опасности аварии на теплоэлектростанции   |
| 21 | Паспорт опасности удара электрическим током на предприятии  |
| 22 | Паспорт опасности падения при работе на высоте  |
| 23 | Паспорт опасности биологического загрязнения на животноводческом комплексе  |
| 24 | Паспорт опасности химического загрязнения красильного цеха текстильной фабрики  |
| 25 | Паспорт опасности паники в движущейся толпе   |
| 26 | Паспорт опасности инфекционного заражения в медицинской лаборатории больницы  |
| 27 | Паспорт опасности заражения коронавирусной инфекцией в торговом центре  |
| 28 | Паспорт опасности выбросов загрязняющих веществ от мусоросжигательного завода (20 человек обратились с жалобами на раздражающий кашель) |
| 29 | Паспорт опасности падения с высоты на строительной площадке (травмированы 10 человек)   |
| 30 | Паспорт опасности отравления отработавшими газами на магистрали с интенсивным движением транспорта (45 жалоб от жильцов)                |

Таблица 2 – Паспорт опасностей

| Первая группа. Свойства опасностей |   |
|------------------------------------|---|
| Признак                            | Вид (класс)   |
| Происхождение                      | Естественные<br>Естественно-техногенные<br>Антропогенные<br>Антропогенно-техногенные<br>Техногенные |
| Физическая природа потока          | Массовые<br>Энергетические<br>Информационные  |
| Интенсивность потока               | Опасные<br>Чрезвычайно опасные  |
| Длительность воздействия           | Постоянные<br>Переменные, периодические<br>Импульсные, кратковременные                              |
| Зона воздействия                   | Производственные  |

|  |  |
|--|--|
|  | Бытовые<br>Городские (селитебные)<br>Природные<br>Зоны ЧС            |
| Размеры зоны воздействия   | Локальные (местные)<br>Региональные<br>Межрегиональные<br>Глобальные |
| Степень завершенности воздействия  | Потенциальные<br>Реальные<br>Реализованные                           |
| Вторая группа. Свойства объекта защиты                                       |  |
| Способность различать (идентифицировать) опасности человеком                 | Различаемые<br>Не различаемые  |
| Вид негативного воздействия опасности  | Вредные<br>Травмоопасные   |
| Масштаб воздействия (по численности лиц, подверженных воздействию опасности) | Индивидуальные<br>Групповые<br>Массовые                              |

При подготовке **отчета** следует придерживаться следующей структуры:

1. Титульный лист
2. **Оглавление**
3. **Введение.** Во введении дать характеристику опасности, источники возникновения опасности, воздействия опасности на здоровье человека и среду обитания. Меры и методы защиты (объем 1–2 с.).
4. **Основная часть.** Идентифицируйте опасности и составьте паспорт опасности (объем 2-3 с.).
5. **Заключение.** Сделать общие выводы по проблеме, заявленной в задании (объем 1–2 с.).
6. **Список используемой литературы.**

#### Тема 1.4. Чрезвычайные ситуации природного и техногенного характера

##### Форма практического задания: Практико-аналитическое задание

##### Задание 1.

Установите соответствие между наиболее существенными угрозами интересам России и их описанием:

| №  | Сферы жизнедеятельности | Порядковый номер | Существенные угрозы интересам России   |
|----|-------------------------|------------------|--|
| 1. | В социальной сфере      | Б                | обусловлены экономической, демографической и культурно-религиозной экспансией определенных государств на российскую территорию; активизации деятельности трансграничной организованной преступности, а также зарубежных террористических организаций |
| 2. | В пограничной сфере     | Д                | глубокое расслоение общества на узкий круг богатых и преобладающую массу малообеспеченных граждан, увеличение удельного веса населения, живущего за чертой бедности, рост  |

|    |                        |   | безработицы.   |
|----|------------------------|---|--|
| 3. | В международной сфере  | В | ухудшение экологической ситуации в стране в настоящее время вызывает опасность развития чрезвычайной ситуации экологического характера   |
| 4. | В информационной сфере | Г | стремление ряда стран к вытеснению России с внешнего и внутреннего информационного рынка; разработка рядом государств концепции информационных войн; нарушение нормального функционирования информационных систем, сохранности информационных ресурсов, нарушение объективности информации.  |
| 5. | . В сфере экономики    | А | проявляются в попытках других государств противодействовать укреплению России как одного из центров влияния в многополярном мире, помешать реализации национальных интересов и ослабить ее позиции в Европе, на Ближнем Востоке, в Закавказье, Центральной Азии и Азиатско-Тихоокеанском регионе.  |
| 6. | В экологической сфере  | Е | угрозы имеют комплексный характер и обусловлены прежде всего существенным сокращением внутреннего валового продукта, снижением инвестиций, инновационной активности и научно-технического потенциала, стагнацией аграрного сектора, разбалансированием банковской системы, роста внешнего и внутреннего государственного долга, тенденцией к преобладанию в экспортных поставках топливно-сырьевой и энергетической составляющей, а в импортных – продовольствия и предметов первой необходимости. |

Какая угроза интересам России не приведена в таблице. Добавьте и опишите ее.

---



---



---

### **Тема 1.5. Поддержание безопасных условий жизнедеятельности в условиях военных конфликтов**

#### **Форма практического задания: контрольная работа**

#### **Задание 1.**

#### **Ответьте на вопросы:**

Если у населения, находящегося в зоне боевых действий, отсутствуют элементарные знания и навыки выживания, это приводит к неоправданным жертвам. Их число вполне можно снизить. Для этого необходимо вовремя распознать опасность и заранее предпринять соответствующие меры. Ответьте на вопросы об основных правилах поведения в зоне боевых действий.

1. Какие правила поведения позволяют снизить угрозу для Вашей жизни при нахождении в зоне боевых действий?

2. Что необходимо предпринять мирному горожанину, если в городе, где он проживает, проходят боевые действия?
3. Каковы наиболее часто совершаемые ошибки, допускаемые мирными жителями, когда они находятся в зоне боевых действий?
4. Что необходимо делать при угрозе поражения стрелковым оружием?
5. Что необходимо делать, если рядом с вами произошел взрыв?
6. Какие вещи необходимо положить в "тревожный чемоданчик" при эвакуации?
7. Какими продуктами необходимо запастись при эвакуации?

**РУБЕЖНЫЙ КОНТРОЛЬ К РАЗДЕЛУ 1: форма рубежного контроля – компьютерное тестирование.**

**Примеры тестовых заданий**

1. Как называется очаг стойкого возбуждения в центральной нервной системе?
  - A. Сенсорное поле;
  - B. Нервное окончание;
  - C. Доминантный очаг;
  - D. Раздражение.
2. Какую долю от массы тела составляет объем циркулирующей крови у здорового человека?
  - A. 7%;
  - B. 10%;
  - C. 4%;
  - D. 1%.
3. Продолжите предложение. Эритропоэз – это...
  - A. разрушение эритроцитов;
  - B. образование всех новых клеток крови;
  - C. образование новых эритроцитов;
  - D. движение клеток.
4. Что расщепляют ферменты слюны?
  - A. Белки;
  - B. Углеводы;
  - C. Витамины;
  - D. Жиры.
5. Сколько углеводов в граммах должен употреблять за сутки человек?
  - A. 400;
  - B. 100;
  - C. 800;
  - D. 1000.
6. Какова энергетическая ценность 1 г. белка?
  - A. 1 ккал;
  - B. 9 ккал;
  - C. 4 ккал;
  - D. 0 ккал.

7. Назовите функции крови.
- A. Питательная;
  - B. Дыхательная;
  - C. Выделительная;
  - D. Всё вышеперечисленное верно.
8. Кем были открыты группы крови?
- A. И. П. Павловым;
  - B. Ланд Штейнером;
  - C. Шванном;
  - D. Гарвеем.
9. Назовите функции белков.
- A. Структурная;
  - B. Энергетическая;
  - C. Защитная;
  - D. Все перечисленные.
10. Как подразделяются витамины по их растворимой части?
- A. Водно- и спирторастворимые;
  - B. Жиро- и углеродорастворимые;
  - C. Спирто- и водорастворимые;
  - D. Жиро- и водорастворимые.
11. Какой из ниже представленных органов не относится к органам выделения?
- A. Почки;
  - B. Кожа;
  - C. Лёгкие;
  - D. Сердце.
12. Какие функции выполняют эмоции?
- A. Пищевую, половую;
  - B. Информационную;
  - C. Социальную, пищевую;
  - D. Информационную, сигнальную, регуляторную, компенсаторную.
13. Какие свойства лежат в основе типов высшей нервной деятельности (по И.П. Павлову)?
- A. Сила, уравновешенность, подвижность;
  - B. Раздражимость; пластичность, лабильность;
  - C. Утомляемость; возбудимость, проводимость;
  - D. Лабильность; раздражимость, проводимость.
14. Что вызывает повышение тонуса симпатических нервов?
- A. Увеличение силы и частоты сердечных сокращений;
  - B. Уменьшения частоты сердечных сокращений;
  - C. Уменьшение возбудимости сердца;
  - D. Уменьшение проводимости сердца.
15. Благодаря чему ЦНС постоянно получает информацию о внутреннем состоянии организма и внешнем мире?
- A. Нервным волокнам;
  - B. Анализаторам;
  - C. Синапсам;

- D. Медиаторам.
16. Назовите микроэлемент, отсутствие или малое количество которого вызывает флюороз зубов и других костных образований.
- A. Железо;
  - B. Кальций;
  - C. Фтор;
  - D. Йод.
17. Как называется ускорение темпов роста и развития детей?
- A. Дистрофия;
  - B. Гиподинамия;
  - C. Акселерация;
  - D. Гиперактивность.
18. Как называется ответная реакция организма, которая возникает при раздражении рецепторов с участием отделов центральной нервной системы?
- A. Лабильность;
  - B. Рефлекс;
  - C. Нервный центр;
  - D. Нейрон.
19. Как изменяется время рефлекса при утомлении?
- A. Укорачивается;
  - B. Не изменяется;
  - C. Увеличивается;
  - D. Когда как.
20. Какая из стран характеризуется наибольшим показателем ИРЧП:
- A. Швеция;
  - B. Норвегия;
  - C. Япония;
  - D. Германия.
21. Продолжите фразу. Здоровье, по определению ВОЗ – это...
- A. Отсутствие болезней;
  - B. Нормальное функционирование систем организма;
  - C. Состояние полного физического, духовного и социального благополучия, а не только отсутствие болезней и дефектов физического развития;
  - D. Состояние организма человека, когда функции его органов и систем уравновешены с внешней средой и отсутствуют какие-либо болезненные изменения.

## **РАЗДЕЛ 2. Обеспечение безопасных условий жизнедеятельности**

### **Тема 2.1. Профессиональная деятельность и оценка ее безопасности для работающего**

#### **Перечень изучаемых элементов содержания**

Современные системы «человек-машина-среда» на всех уровнях их жизненного цикла. Обеспечение безопасности труда. Условия труда, факторы производственной среды (химические, физические, биологические), трудовой процесс, работоспособность, маркеры безопасности. Идентификация опасных и вредных факторов производственной среды.

## **Тема 2.2. Экологическая безопасность**

### **Перечень изучаемых элементов содержания**

Экологическая составляющая в системе жизнедеятельности человека, общества и государства. Модель устойчивого развития как основа безопасности жизнедеятельности. Основные глобальные экологические проблемы. Использование и воспроизводство природных ресурсов. Характер изменений окружающей среды и ожидаемые тенденции. Мировые источники опасности для России в экологической сфере. Система экологической безопасности в Российской Федерации. Нормативы в области охраны окружающей среды. Система экологического мониторинга. Экологическая безопасность в системе энергетического развития современной России.

## **Тема 2.3. Социальная безопасность и условия ее формирования**

### **Перечень изучаемых элементов содержания**

Социальная безопасность как условие общественной безопасности в Российской Федерации. Опасности индивидуального, общественного и глобального характера. Государство, как основной субъект обеспечения социальной безопасности общества и личности. Идентификация опасных факторов социального характера. Прогнозирование социальных опасностей. Социальные конфликты.

## **Тема 2.4. Управление безопасностью жизнедеятельности**

### **Перечень изучаемых элементов содержания**

Управление безопасностью жизнедеятельности. Система управления безопасностью жизнедеятельности. Функции управления безопасностью жизнедеятельности. Принципы и методы управления безопасностью жизнедеятельности. Средства управления БЖД. Управление безопасностью труда. Управление экологической безопасностью. Управление защитой населения и территорий от чрезвычайной ситуации (далее – ЧС). Нормативно-правовая база управления безопасностью жизнедеятельности. Органы управления безопасностью жизнедеятельности. Надзор и контроль за обеспечением безопасности жизнедеятельности.

## **ПРАКТИЧЕСКОЕ ЗАДАНИЕ К РАЗДЕЛУ 2**

**Тема 2.1. Профессиональная деятельность и оценка ее безопасности для работающего**

**Форма практического задания: расчетно-практическая**

### **Задание 1.**

Оценить радиационную обстановку согласно данным варианта на соответствие нормам радиационной безопасности.

**Порядок выполнения задания.**

3.1. Выбрать вариант (табл.2.).

3.2. Ознакомиться с методикой.

3.3. В соответствии с категорией облучаемых лиц, группой критических органов и режимов работы определить основные дозовые пределы (ПДД и ПД).

3.4. По формуле (1.2.) определить максимальную эквивалентную дозу излучения.



3.5. С помощью формул (1.1.) и (1.3.) сделать вывод о соответствии радиационной обстановки нормам радиационной безопасности.

3.6. Подписать отчет и сдать преподавателю.

Варианты заданий к практической работе по теме «оценка радиационной обстановки (см.Табл.3)

**Таблица 3**

Варианты заданий к практической работе по теме  
«Оценка радиационной обстановки»

| Варианты | Категория облучаемых лиц | Облучение                  |  |                           |
|----------|--------------------------|----------------------------|--|---------------------------|
|          |                          | Группа критических органов | Вид облучения                            | Поглощаемая доза, мЗв/год |
| 01       | А                        | Все тело                   | $\alpha$ – излучение с энергией < 10 МэВ | 1                         |
| 02       | А                        | Все тело                   | $\alpha$ – излучение с энергией <10 МэВ  | 2                         |
| 03       | А                        | Щитовидная железа          | $\beta$ – излучение                      | 75                        |
| 04       | А                        | Печень, почки              | Протоны с энергией < 10 МэВ              | 10                        |
| 05       | А                        | Легкие                     | Протоны с энергией < 10 МэВ              | 20                        |
| 06       | А                        | Голени, стопы              | Нейтроны с энергией 0,1 ... 10 МэВ       | 15                        |
| 07       | А                        | Кожный покров              | Нейтроны с энергией 0,1 ... 10 МэВ       | 20                        |
| 08       | Б                        | Все тело                   | $\gamma$ - излучение                     | 1                         |
| 09       | А                        | Все тело                   | $\gamma$ - излучение                     | 2                         |
| 10       | Б                        | Все тело                   | Рентгеновское излучение                  | 3                         |
| 11       | А                        | Органы пищеварения         | Рентгеновское излучение                  | 10                        |
| 12       | А                        | Органы пищеварения         | Нейтроны с энергией < 0,02 МэВ           | 1                         |
| 13       | А                        | Легкие                     | Нейтроны с энергией < 0,02 МэВ           | 2                         |
| 14       | А                        | Легкие                     | Нейтроны с энергией < 0,02 МэВ           | 3                         |
| 15       | А                        | Легкие                     | Нейтроны с энергией < 0,02 МэВ           | 4                         |
| 16       | А                        | Все тело                   | Нейтроны с энергией 0,1 ... 10 МэВ       | 2                         |
| 17       | А                        | Все тело                   | Нейтроны с энергией 0,1 ... 10 МэВ       | 3                         |
| 18       | А                        | Костная ткань              | Протоны с энергией < 10 МэВ              | 20                        |
| 19       | А                        | Мышцы                      | Протоны с энергией < 10 МэВ              | 10                        |
| 20       | А                        | Легкие                     | $\beta$ – излучение                      | 100                       |
| 21       | А                        | Кисти рук                  | $\beta$ – излучение                      | 200                       |
| 22       | А                        | Кожный покров              | $\alpha$ – излучение                     | 20                        |
| 23       | А                        | Печень, почки              | $\alpha$ – излучение                     | 10                        |
| 24       | Б                        | Все тело                   | $\gamma$ - излучение                     | 2                         |
| 25       | Б                        | Все тело                   | $\gamma$ - излучение                     | 4                         |
| 26       | Б                        | Все тело                   | Нейтроны с энергией < 0,02 МэВ           | 1                         |
| 27       | Б                        | легкие                     | Нейтроны с энергией < 0,02 МэВ           | 2                         |
| 28       | Б                        | Легкие                     | Нейтроны с энергией < 0,02 МэВ           | 1                         |
| 29       | Б                        | Органы пищеварения         | Рентгеновское излучение                  | 5                         |
| 30       | Б                        | Органы пищеварения         | Рентгеновское излучение                  | 10                        |

**Тема 2.2. Экологическая безопасность**

**Форма практического задания: расчетно-практическая**

**Задание 1.**

**Оценить качество питьевой воды**

Изучить теоретические основы водопользования, нормирования качества питьевой воды, сделать анализ соответствия содержащихся веществ в пробах питьевой воды по предложенному варианту (таблица 1).

Порядок выполнения задания:

1. ознакомиться с методикой;
2. выбрать вариант в соответствии с таблицей 1;
3. дать классификацию нормативных требований к питьевой воде;
4. дать классификацию категорий водопользования;
5. перечислить лимитирующие показатели вредности, по которым в соответствии с нормативными требованиями оценивают качество питьевой воды;
6. привести гигиенические нормативы для вредных веществ, содержащихся в пробах питьевой воды, по выбранному варианту;
7. сравнить фактические значения концентраций вредных веществ по варианту (таблица 1) с нормативными значениями [1];
8. при наличии веществ 1-го и 2-го классов опасности провести оценку качества питьевой воды по формуле  $C_1 / ПДК_1 + C_2 / ПДК_2 + \dots + C_n / ПДК_n \leq 1$ ;
9. сделать выводы, показать отчет преподавателю.

Таблица 1 – примерные варианты заданий

| Вариант | Вредное вещество    | Фактическая концентрация, мг/л |
|---------|---------------------|--------------------------------|
| 1       | Алюминий            | 0,4                            |
|         | Бериллий            | 0,0001                         |
|         | Бутилен             | 0,15                           |
|         | Ацетон              | 2,1                            |
|         | Хлорбензол          | 0,006                          |
| 2       | Свинец              | 0,03                           |
|         | Висмут              | 0,08                           |
|         | Скипидар            | 0,1                            |
|         | Нитраты             | 40                             |
|         | Желатин технический | 0,005                          |

Нормативные документы:

1. СанПиН 2.1.4.1074-01. Питьевая вода. Гигиенические требования к качеству воды централизованных систем питьевого водоснабжения. Контроль качества.

### **Тема 2.3. Социальная безопасность и условия ее формирования**

**Форма практического задания: реферат**

**Перечень тем рефератов к теме 2.3.:**

1. Социальная гармония как идеал общественной жизни.
2. Социальные предпосылки нарастания общественной солидарности.
3. Социальное неравенство и социальная стабильность общества.
4. Прогнозирование и предупреждение социальных конфликтов.
5. Угрозы социальной безопасности
6. Жизнь без риска: иллюзия или реальность?

7. Психологическая безопасность личности.
8. Возрастные аспекты социальной безопасности человека.
9. Образ жизни и формирование личности безопасного типа.
10. Система социальной безопасности столичного региона.
11. Современное проявление терроризма, его особенности.
12. Культура социальной безопасности: взаимодействие традиционного и инновационного.
13. Историческая динамика уровней социальной безопасности России.
14. Традиционные технологии обеспечения социальной безопасности.
15. Террористические угрозы социальной безопасности России.
16. Состояние и особенности обеспечения социальной безопасности столичного мегаполиса в сравнении с другими регионами Российской Федерации.
17. Социальные приоритеты и образ жизни современной молодежи в контексте безопасности.
18. Социальные аномалии молодежного образа жизни.

**Реферат** – это обзор точек зрения различных авторов по рассматриваемой теме (проблеме).

При подготовке реферата следует придерживаться следующей структуры:

1. **Оглавление**
2. **Введение.** Во введении дать обоснование выбора темы, раскрыть проблематику выбранной темы (объем 1–2 с).
3. **Основная часть.** Привести и аргументировать основные тезисы каждого произведения. Провести их сопоставление. Высказать собственную точку зрения и обосновать ее (объем 5–7 с).
4. **Заключение.** Сделать общие выводы по проблеме, заявленной в реферате (объем 1–2 с).
5. **Список реферируемой литературы.** Привести исходные данные реферируемых произведений (автор(ы), название, где опубликован, в каком году).

Работа должна быть выполнена в текстовом редакторе MS Word и отредактированы по следующим параметрам:

- левое поле 30 мм, остальные по 20 мм;
- шрифт Times New Roman;
- размер шрифта для всей работы 14 пт;
- междустрочный интервал — 1.5;
- выравнивание по ширине страницы;
- абзацный отступ — 1,25 см (без использования клавиш «Tab» или «Пробел»);
- нумерация страниц, кроме титула;
- точки в заголовках не ставятся.

**Не допускается:**

- использование в тексте разрывов страниц;

- использование автоматических постраничных ссылок;
- использование автоматических переносов;
- использование разреженного или уплотненного меж буквенного интервала.

## **Тема 2.4. Управление безопасностью жизнедеятельности**

### **Форма практического задания: деловая игра**

#### **Задание 1.**

#### **Деловая игра на тему «Я и безопасный город»**

**Цель:** научить студентов правилам безопасности во всех сферах их жизни, дать знания в области безопасности жизнедеятельности.

#### **Задачи:**

1. Обсудить со студентами зоны повышенной опасности в городе.
2. Систематизировать знания у студентов о правилах безопасного поведения на улицах и дорогах и принять рациональное решение в опасных ситуациях.
3. Изучить службы входящие в систему обеспечения безопасности города.

#### **Ход игры.**

Студенты делятся на группы по 5 человек. Группы рассаживаются за отдельными столиками.

**Задание 1** для группы: каждая группа отвечает на вопрос

#### **1.Как вы думаете, что привлекает людей к городской жизни?**

Студенты формируют ответы на вопрос.

**Задание 2** для группы: каждая группа отвечает на вопрос:

#### **2. Каковы основные опасности в вашем городе?**

Студенты формируют ответы на вопрос и тезисно обозначают на листе А-4 одним словосочетанием или предложением не более 3 важнейших на их взгляд зоны опасностей в городе, которые они будут представлять.

**Задание 3:** каждая группа отвечает на вопрос:

#### **3.Каковы основные причины опасных ситуаций?**

**Задание 4.** Группы получают задание – разработать модель идеального желаемого будущего, экспресс-проект: что нужно сделать, чтобы выбранная опасность стала безопасной. На листе А-4 кратко записать идеи. Условие: любая фантазия приемлема, критика недопустима.

**Задание 5.** каждая группа отвечает на вопрос:

#### **4. Что необходимо для того, чтобы сделать вашу идею осуществимой?**

Сформулированные ответы на вопрос студенты представляют в таблицу 1:

**Таблица 1**

Что необходимо для того, чтобы сделать вашу идею осуществимой

| Что необходимо сделать? | Кто это сделает? | К какому сроку? |
|-------------------------|------------------|-----------------|
|                         |                  |                 |

Команды представляют результаты своего труда. После обсуждения, результаты озвучиваются командами, озвучивается не только то, что группа предлагает, но и что реально можно сделать. После окончания игры таблицы вывешиваются на информационном стенде для всеобщего ознакомления.

**РУБЕЖНЫЙ КОНТРОЛЬ К РАЗДЕЛУ 2: форма рубежного контроля – компьютерное тестирование.**

### **Примеры тестовых заданий**

Выберите один или несколько правильных ответов.

1. Продолжите предложение. Единая государственная система предупреждения и ликвидации ЧС создана с целью защиты населения ...

- A. и территорий от ЧС;
- B. от экономической нестабильности;
- C. и территории от нападения вероятного противника;
- D. и территорий от криминальных ситуаций.

2. Назовите закон, определяющий права и обязанности граждан России в области защиты от ЧС.

- A. Федеральный закон «О гражданской обороне»;
- B. Федеральный закон «Об обороне»;
- C. закон Российской Федерации «О безопасности»;
- D. Федеральный закон «О защите населения и территорий от чрезвычайных ситуаций природного и техногенного характера.

3. Что является предметом исследования в теории безопасности?

- A. ЧС природного, техногенного и социального характера;
- B. опасности и ЧС различного характера;
- C. ЧС природного и техногенного характера;
- D. ЧС экологического, техногенного и социального характера.

4. Продолжите предложение. Обстоятельства, возникающие в результате природных стихийных бедствий или аварий, называются чрезвычайными, если они вызывают ...

- A. небольшие изменения в жизнедеятельности людей;
- B. резкие изменения в жизнедеятельности людей;
- C. повышение работоспособности у людей;
- D. понижение работоспособности у людей.

5. Как называется комплекс мероприятий, проводимых заблаговременно и направленных на максимальное уменьшение риска возникновения ЧС?

- A. предупреждение ЧС;
- B. мониторинг ЧС;
- C. ликвидация ЧС;
- D. снижение количества возможных потерь.

6. Как называется непредвиденная и неожиданная ситуация, с которой пострадавшее население не способно справиться самостоятельно?

- A. чрезвычайная;
- B. катастрофическая;
- C. экстремальная;
- D. инцидент.

7. Как называется ЧС, масштаб которой ограничивается одной промышленной установкой, поточной линией, цехом?

- A. экологическая ЧС;
- B. социальная ЧС;
- C. локальная ЧС;
- D. биологическая ЧС.

8. Продолжите предложение. ЧС природного характера могут происходить ...

- A. независимо друг от друга;
- B. под воздействием антропогенных факторов;
- C. только во взаимодействии друг с другом;
- D. независимо друг от друга и во взаимодействии

9. Выбрать подходящее недостающее слово.

К непрогнозируемым внезапным относятся ЧС \_\_\_\_\_ характера.

- A. природного и техногенного;
- B. индивидуального;
- C. социального;
- D. экономического.

10. Продолжите предложение. Общее число экстремальных событий, ведущих к возникновению стихийных бедствий постоянно ...

- A. уменьшается;
- B. увеличивается;
- C. сохраняется без изменений.

11. Что относится к опасностям индивидуального характера?

- A. лишение жизни, здоровья, дееспособности;
- B. опасности в сфере духовной жизни общества;
- C. манипулирование сознанием, поведением;
- D. нравственное развращение и физическое растрепание;
- E. использование человека как средства обогащения другого.

12. Что относится к опасностям общественного характера?
- A. ограничение или лишение международно-признанных прав и свобод;
  - B. опасности в сфере социальной жизни общества;
  - C. опасности в сфере экономической жизни общества;
  - D. опасности в сфере политической жизни общества;
  - E. опасности, связанные с преступными группировками.
13. В каких ситуациях раскрывается смысл системы «человек – социальная группа»?
- A. человек как источник опасности для социальной группы;
  - B. человечество как источник опасности для человечества;
  - C. социальная группа как источник опасности для человека;
  - D. человечество как источник опасности для человека;
  - E. социальная группа как источник опасности для другой социальной группы.
14. Что из перечисленного является правилами прогнозирования социальных опасностей?
- A. превентивные меры бесполезны, потому что все в мире случайно;
  - B. неприятности могут произойти с каждым человеком;
  - C. беды случаются реже, если принимать меры по их недопущению и соблюдать рекомендации по безопасности;
  - D. опасность может возникнуть в любое время и в любом месте;
  - E. многие опасные ситуации есть результат невнимательности пострадавшего, либо его незнания, глупости, каприза, непослушания.
15. Что из представленного является факторами социальных угроз?
- A. Сохранение в структуре общества и органах управления значительного влияния родоплеменных традиций, кланов, религиозных и иных обычаев, при отсутствии механизма их гармонизации в представительных и исполнительных органах;
  - B. Большое внимание развитию формирования культуры безопасности в обществе;
  - C. Недовольство граждан коррупцией, отдельными решениями центральных и местных органов власти;
  - D. Вседозволенность, безответственность в средствах массовой информации, целенаправленная пропаганда асоциальных явлений.
16. Что относится к индикаторам, свидетельствующим о накоплении опасных факторов, которые могут перерасти в острый социальный конфликт с применением насилия и оружия?
- A. Большое количество массовых развлекательных мероприятий;
  - B. Увеличение участников пикетов, забастовок, шествий, митингов, блокирований объектов под лозунгами, направленными против органов управления;
  - C. Массовая скупка медикаментов;
  - D. Увеличение фактов обнаружения и изъятия оружия, наркотиков, крупных суммы денег, резкий рост преступности.
17. Какие социальные последствия имеет алкоголизм?
- A. рост смертности, развитие соматических и психических заболеваний;
  - B. преступления против личности: воровство, грабеж, разбой;

- С. негативное влияние на трудовую дисциплину, профессиональные качества работников, их здоровье и работоспособность;
- Д. снижение социального напряжения в обществе;
- Е. снижение производственного травматизма.

### **РАЗДЕЛ 3. УЧЕБНО-МЕТОДИЧЕСКОЕ ОБЕСПЕЧЕНИЕ САМОСТОЯТЕЛЬНОЙ РАБОТЫ ОБУЧАЮЩИХСЯ ПО ДИСЦИПЛИНЕ (МОДУЛЮ)**

#### **3.1. Виды самостоятельной работы обучающихся по дисциплине (модулю)**

##### *Очно-заочной формы обучения*

| <b>Раздел, тема</b>   | <b>Количество часов</b> | <b>Вид самостоятельной работы</b>   |
|---|-------------------------|---|
| <b>Раздел 1. Человек и среда обитания</b>                         | 3                       | <b>Самостоятельное изучение материала, темы:</b><br>Тема: Информационная безопасность как состояние защищенности личности, общества и государства от внутренних и внешних информационных угроз. |
|   | 3                       | <b>Самостоятельное изучение материала, темы:</b><br>Тема: Экономическая безопасность как фундамент устойчивого развития современной России.   |
|   | 4                       | <b>Подготовка реферата</b> на тему: Информационная безопасность как состояние защищенности личности, общества и государства от внутренних и внешних информационных угроз.                       |
|   | 4                       | <b>Подготовка реферата</b> на тему: Экономическая безопасность как фундамент устойчивого развития современной России.   |
|   | 6                       | <b>Аналитическое задание</b>  |
| <b>Раздел 2. Обеспечение безопасных условий жизнедеятельности</b> | 4                       | <b>Самостоятельное изучение материала, темы:</b><br>Тема: Транспортная безопасность как составная часть техносферной безопасности.  |
|   | 3                       | <b>Подготовка реферата</b> на тему: Транспортная безопасность как составная часть техносферной безопасности.  |
|   | 3                       | <b>Самостоятельное изучение материала, темы:</b><br>Тема: Пожарная безопасность.  |
|   | 4                       | <b>Подготовка реферата</b> на тему: Пожарная безопасность.  |
|   | 5                       | <b>Аналитическое задание</b>  |
| <b>Общий объем по дисциплине (модулю)/семестру, часов</b>         | 39                      |   |

#### **3.2. Задания для самостоятельной работы**

##### **Задания для самостоятельной работы к Разделу 1**

##### **Вопросы для самостоятельной работы к Разделу 1**

1. Назовите современные подходы к понятию «Экономическая безопасность».
2. Опишите классификационную схему экономической безопасности, как объекта исследования.



3. В чем заключается экономическое обоснование концепции устойчивого развития, как основы экономической безопасности?
4. Что включается в себя система показателей экономической безопасности?
5. Назовите определяющие факторы развития современной мировой экономики.
6. В чем заключаются национальные интересы государства в сфере обеспечения экологической безопасности?
7. Назовите алгоритм деятельности по учету укрупненных национальных интересов в сфере экономики.
8. Каковы основные причины затрудненности обеспечения роста экономики в нашей стране?
9. Дайте характеристику основных элементов недобросовестной конкуренции в постсоветской экономике России.
10. Каковы основные факторы, влияющие сегодня на состояние российской экономики?
11. Какова цель Государственной стратегии экономической безопасности Российской Федерации в современных условиях?
12. Назовите алгоритм деятельности государства по обеспечению экономической безопасности в современных условиях.
13. Какие мероприятия необходимы для создания экономической безопасности в современных условиях?
14. Какова роль государства в системе регулирования экономической системы как основы экономической безопасности?
15. Охарактеризуйте сущность и содержание информации, ее влияние на безопасность.
16. Каково содержание понятия "Информационная сфера"?
17. Охарактеризуйте сущность и содержание технологических секретов.
18. Какова структура и содержание деловой информации?
19. Что такое информационное общество?

#### **Перечень тем рефератов к Разделу 1**

1. Система показателей экономической безопасности.
2. Определяющие факторы развития современной мировой экономики.
3. Национальные экономические и обеспечение экономической безопасности России.
4. Цель Государственной стратегии экономической безопасности Российской Федерации в современных условиях.
5. Роль государства в обеспечении защиты от угроз экономической безопасности в России.

6. Системный подход к информационной безопасности.
7. Составляющие национальных интересов России в информационной сфере.
8. Роль информационной сферы в современном мировом сообществе.
9. Влияние информационной безопасности на развитие экономики в РФ.

#### **Аналитические задания к Разделу 1**

1. Проанализируйте мероприятия Правительства Российской Федерации по решению проблем экономической безопасности и оцените их достоинства и недостатки. Что ещё необходимо сделать для решения этих проблем?
2. Раскройте характерные черты научного исследования. Дайте рекомендации по решению проблем научного исследования в области экономической безопасности жизнедеятельности.
3. Проанализируйте методы обеспечения информационной безопасности, и представьте пути решения проблем обеспечения информационной безопасности.
4. Дайте общую характеристику методов исследования вопросов информационной безопасности. Разработайте предложения по их оптимизации.
5. Проанализируйте состояние безопасности экономики в Российской Федерации в настоящее время и разработайте предложения по ее улучшению.
6. Проанализируйте социальные причины глобального социальноэкономического кризиса в мире и Российской Федерации. Что необходимо сделать человечеству для снижения опасностей от его усиления?
7. Охарактеризуйте международную миграцию, её причины и последствия. Назовите условия ее оптимального существования и функционирования.
8. Проанализируйте демографическую политику Российской Федерации. Назовите условия по улучшению демографической ситуации в РФ и дополнительных мерах по поддержке многодетных семей.
9. Раскройте особенности антропогенного воздействия на окружающую среду в современных условиях. Назовите условия их снижения до минимального уровня.
10. Проанализируйте социальные причины терроризма. Назовите условия, при которых происходит обострение проблемы терроризма.

#### **Задания для самостоятельной работы к Разделу 2**

##### **Вопросы для самостоятельной работы к Разделу 2**

1. Охарактеризуйте структуру транспортного комплекса в Российской Федерации.
2. Каковы основные задачи обеспечения транспортной безопасности?
3. Какими принципами обеспечивается транспортная безопасность?
4. Назовите основные причины аварий и гибели людей на акваториях?
5. Назовите показатели, которые определяют уровень безопасности гражданской авиации?

6. Какие требования необходимо выполнять по обеспечению безопасности перевозок пассажиров и грузов субъектами транспортной деятельности?
7. Назовите основные причины автомобильных аварий в Российской Федерации.
8. Назовите меры по обеспечению безопасности на железнодорожном транспорте?
9. Что включает в себя система транспортной безопасности в Российской Федерации?
10. Каковы новые проблемы транспортной магистрали в Российской Федерации?
11. Каковы основные направления совершенствования системы транспортной безопасности в Российской Федерации?

### **Перечень тем рефератов к Разделу 2**

1. Определение транспортной безопасности в Российской Федерации.
2. Структура транспортного комплекса России.
3. Принципы обеспечения транспортной безопасности.
4. Оперативное руководство процессом обеспечения транспортной безопасности в Российской Федерации.
5. Механизмы реализации задач в области обеспечения транспортной безопасности России.
6. Интеллектуальная транспортная система города Москвы.
7. Пожары в лесах и на торфяниках.
8. Мое поведение при пожаре.
9. Оказание самопомощи и взаимопомощи при ранениях, переломах и ожогах.
10. Предупреждение возникновения пожаров.
11. Проблемы обеспечения пожаробезопасности.
12. Методы и средства пожаротушения.
13. Психологическая помощь пострадавшим при пожаре.
14. Пожарная безопасность в туристическом походе.

### **Аналитические задания к Разделу 2**

1. Проанализируйте мероприятия Правительства Российской Федерации по решению проблем безопасности и оцените их достоинства и недостатки. Что ещё предстоит сделать для решения этих проблем?
2. Охарактеризуйте основные проблемы безопасности жизнедеятельности. Что необходимо сделать в современных условиях для их решения?
3. Раскройте общую характеристику методов исследования вопросов безопасности жизнедеятельности. Разработайте предложения по их оптимизации

4. Охарактеризуйте особенности научного исследования социотехнического взаимодействия в безопасности жизнедеятельности. Что необходимо сделать для их улучшения?
5. Проанализируйте состояние окружающей социоприродной среды по месту Вашего проживания и разработайте предложения по ее улучшению
6. Охарактеризуйте качество жизни и качество окружающей социоприродной среды. Проанализируйте их взаимосвязь и назовите условия для их оптимизации.
7. Охрана окружающей среды как основная функция государства. Осуществите анализ деятельности Российской Федерации в данной сфере в XXI веке.
8. Осуществите анализ выполнения в Российской Федерации положений Концепции перехода Российской Федерации к устойчивому развитию. Что необходимо сделать для ее реализации?
9. Осуществите анализ Концепции долгосрочного социально-экономического развития Российской Федерации на период до 2020 года. Разработайте предложения по ее оптимизации.
10. Охарактеризуйте Стратегию национальной безопасности Российской Федерации 2020 года и дайте рекомендации по ее решению.
11. Проанализируйте «Основы государственной политики в области экологического развития Российской Федерации на период до 2030 года». Назовите условия их оптимального решения.
12. Проанализируйте содержание Экологической Доктрины Российской Федерации и разработайте предложения по ее реализации
13. Осуществите анализ московского региона в вопросах безопасности и дайте рекомендации по ее улучшению.
14. Проанализируйте взаимоотношения человеческого организма и социотехнической среды его обитания. Что необходимо сделать для их оптимального сосуществования?
15. Проанализируйте влияние социоприродных факторов на организм человека и разработайте предложения созданию разносторонней системы оздоровления.
16. Охарактеризуйте принципы рационального использования природных ресурсов и охраны природы и проанализируйте их реализацию в Российской Федерации в современных условиях.
17. Проанализируйте социальные причины глобального социально-экономического кризиса в мире и Российской Федерации. Что необходимо сделать человечеству для снижения опасностей от его усиления?
18. Охарактеризуйте международную миграцию, её причины и последствия. Назовите условия ее оптимального существования и функционирования.
19. Проанализируйте социально-экономические проблемы армии и военно-промышленного комплекса в мирное и военное время и определите, что необходимо сделать для их разрешения.

20. Раскройте особенности антропогенного воздействия на окружающую среду в современных условиях. Назовите условия, необходимые для минимизации такого воздействия.

21. Проанализируйте социальные причины терроризма. Назовите условия, при которых происходит обострение проблемы терроризма.

### Литература для самостоятельного изучения к Разделам 1–2

#### Основная литература

1. *Белов, С. В.* Безопасность жизнедеятельности и защита окружающей среды (техносферная безопасность): учебник для вузов / С. В. Белов. — 6-е изд., перераб. и доп. — Москва: Издательство Юрайт, 2023. — 638 с. — (Высшее образование). — ISBN 978-5-534-16270-7. — Текст: электронный // Образовательная платформа Юрайт [сайт]. — URL: <https://urait.ru/bcode/530724>.
2. *Резчиков, Е. А.* Безопасность жизнедеятельности: учебник для вузов / Е. А. Резчиков, А. В. Рязанцева. — 2-е изд., перераб. и доп. — Москва: Издательство Юрайт, 2023. — 639 с. — (Высшее образование). — ISBN 978-5-534-12794-2. — Текст: электронный // Образовательная платформа Юрайт [сайт]. — URL: <https://urait.ru/bcode/511426>.
3. *Беляков, Г. И.* Безопасность жизнедеятельности. Охрана труда в 3 т. Том 1: учебник для вузов / Г. И. Беляков. — 4-е изд. — Москва: Издательство Юрайт, 2023. — 360 с. — (Высшее образование). — ISBN 978-5-534-12634-1. — Текст: электронный // Образовательная платформа Юрайт [сайт]. — URL: <https://urait.ru/bcode/510832>.

#### Дополнительная литература

1. Безопасность жизнедеятельности для педагогических и гуманитарных направлений: учебник и практикум для вузов / В. П. Соломин [и др.]; под общей редакцией В. П. Соломина. — Москва: Издательство Юрайт, 2023. — 399 с. — (Высшее образование). — ISBN 978-5-534-01400-6. — Текст: электронный // Образовательная платформа Юрайт [сайт]. — URL: <https://urait.ru/bcode/510839>.
2. *Каракеян, В. И.* Безопасность жизнедеятельности: учебник и практикум для вузов / В. И. Каракеян, И. М. Никулина. — 3-е изд., перераб. и доп. — Москва: Издательство Юрайт, 2023. — 313 с. — (Высшее образование). — ISBN 978-5-534-05849-9. — Текст: электронный // Образовательная платформа Юрайт [сайт]. — URL: <https://urait.ru/bcode/510519>.
3. *Беляков, Г. И.* Пожарная безопасность: учебное пособие для вузов / Г. И. Беляков. — Москва: Издательство Юрайт, 2023. — 143 с. — (Высшее образование). — ISBN 978-5-534-09831-0. — Текст: электронный // Образовательная платформа Юрайт [сайт]. — URL: <https://urait.ru/bcode/512037>.
4. *Беляков, Г. И.* Безопасность жизнедеятельности. Охрана труда в 3 т. Т. 3: учебник для вузов / Г. И. Беляков. — 4-е изд., перераб. и доп. — Москва: Издательство Юрайт, 2023. — 484 с. — (Высшее образование). — ISBN 978-5-534-12635-8. — Текст: электронный // Образовательная платформа Юрайт [сайт]. — URL: <https://urait.ru/bcode/518991>.

#### 3.3. Методические указания к самостоятельной работе по дисциплине (модулю)

Освоение слушателями программы предполагает изучение материалов дисциплин (модулей) в ходе самостоятельной работы.

Для успешного освоения дисциплины (модуля) и достижения поставленных целей необходимо внимательно ознакомиться с рабочей программой дисциплины (модуля), доступной в электронной информационно-образовательной среде РГСУ.

Следует обратить внимание на списки основной и дополнительной литературы, на предлагаемые преподавателем ресурсы информационно-телекоммуникационной сети Интернет. Эта информация необходима для самостоятельной работы обучающегося.

Для более углубленного изучения темы задания для самостоятельной работы рекомендуется выполнять параллельно с изучением данной темы. При выполнении заданий по возможности используйте наглядное представление материала.

Самостоятельная работа включает разнообразный комплекс видов и форм работы обучающихся.

### ***Написание реферата (доклада)***

#### ***Требования к структуре реферата (доклада):***

Работа должна содержать систематизацию и краткое изложение материала из не менее 5-и литературных источников (монографий, научных статей и докладов) по выбранной теме.

#### ***Основные требования к оформлению:***

Структура доклада (реферата): 1) титульный лист; 2) содержание (в нем последовательно указываются названия пунктов доклада (реферата), указываются страницы, с которых начинается каждый пункт); 3) введение (формулируется суть исследуемой проблемы, обосновывается выбор темы, определяются ее значимость и актуальность, указываются цель и задачи доклада (реферата), дается характеристика используемой литературы); 4) основная часть (каждый раздел ее доказательно раскрывает исследуемый вопрос); 5) выводы и заключение (подводятся итоги или делается обобщенный вывод по теме доклада (реферата)); 6) литература.

Доклад (реферат) оформляется на одной стороне листа белой бумаги формата А4 (210x297 мм). Интервал межстрочный – полуторный. Цвет шрифта – черный. Гарнитура шрифта основного текста - «Times New Roman» или аналогичная. Кегль (размер) от 12 до 14 пунктов. Размеры полей страницы (не менее): правое 10 мм, верхнее – 15 мм, нижнее – 20 мм, левое - 25 мм. Формат абзаца: полное выравнивание («по ширине»). Отступ красной строки одинаковый по всему тексту – 15 мм. Страницы должны быть пронумерованы с учётом титульного листа (на титульном листе номер страницы не ставится). В работах используются цитаты, статистические материалы. Эти данные оформляются в виде сносок (ссылок и примечаний). Внутритекстовые, подстрочные и затекстовые библиографические ссылки должны оформляться в соответствии с ГОСТ Р 7.0.5-2008 «Библиографическая ссылка». Общие требования и правила составления».

Реферат (доклад) сдается в бумажном и электронном виде (10 - 20 печатных страниц).

При проверке реферата (доклада) на антиплагиат - [www.antiplagiat.ru](http://www.antiplagiat.ru) - (более 50% заимствований) работа не принимается.

### ***Выполнение тестовых заданий***

Тестовые задания содержат вопросы и 3-4 варианта ответа по базовым положениям изучаемой темы, составлены с расчетом на знания, полученные слушателями в процессе изучения темы.

Тестовые задания выполняются в письменной или электронной форме и сдаются преподавателю, ведущему дисциплину (модуль).

## **РАЗДЕЛ 4. ОЦЕНОЧНЫЕ МАТЕРИАЛЫ ПО ДИСЦИПЛИНЕ (МОДУЛЮ)**

### **4.1. Форма промежуточной аттестации обучающегося по дисциплине (модулю)**

Контрольным мероприятием промежуточной аттестации обучающихся по дисциплине (модулю) является зачет, который проводится в устной или письменной форме.

**4.2. Оценочные материалы, определяющие процедуры оценивания знаний, умений, навыков и (или) опыта деятельности, характеризующих этапы формирования компетенций**

**4.2.1. Организационные основы применения балльно-рейтинговой системы оценки успеваемости обучающихся по дисциплине (модулю)**

Оценка качества освоения обучающимися дисциплины (модуля) реализуется в формате балльно-рейтинговой системы оценки успеваемости обучающихся (далее – БРСО).

БРСО в ходе текущего контроля успеваемости и промежуточной аттестации осуществляется по 100-балльной шкале.

Академический рейтинг обучающегося по дисциплине (модулю) складывается из результатов:

- текущего контроля успеваемости (максимальный текущий рейтинг обучающегося – 80 рейтинговых баллов);
- промежуточной аттестации (максимальный рубежный рейтинг обучающегося – 20 рейтинговых баллов).

Условия оценки освоения обучающимся дисциплины (модуля) в формате БРСО доводятся преподавателем до сведения обучающихся на первом учебном занятии, а также размещены в свободном доступе в электронной информационно-образовательной среде Университета.

**4.2.2. Проведение текущего контроля успеваемости обучающихся по дисциплине (модулю) в соответствии с балльно-рейтинговой системой оценки успеваемости обучающегося**

В течение учебного семестра до промежуточной аттестации на основании утвержденной рабочей программы дисциплины (модуля) формируется текущий рейтинг обучающегося. Текущий рейтинг обучающегося складывается как сумма рейтинговых баллов, полученных им в течение учебного семестра по всем видам учебных занятий по дисциплине (модулю).

В процессе текущего контроля оцениваются следующие действия обучающегося, направленные на освоение компетенций в рамках изучения дисциплины (модуля):

- академическая активность (посещаемость учебных занятий, самостоятельное изучение содержания дисциплины (модуля) в электронной информационно-образовательной среде, соблюдение сроков сдачи практических заданий и текущих контрольных мероприятий и др.);
- выполнение и сдача текущих и итогового практических заданий (рефераты, кейс-задания, расчетные задания и др., активное участие в групповых интерактивных занятиях (дискуссии, деловые игры и др.);
- прохождение рубежей текущего контроля, включая соблюдение графика их прохождения в электронной информационно-образовательной среде.

Для планирования расчета текущего рейтинга обучающегося используются следующие пропорции:

| Вид учебного действия | Максимальная рейтинговая оценка, баллов |
|-----------------------|---|
|-----------------------|---|

|   |           |
|---|-----------|
| академическая активность                    | 10        |
| практические задания                        | 40        |
| <i>из них: текущие практические задания</i> | 20        |
| <i>итоговое практическое задание</i>        | 20        |
| рубежи текущего контроля                    | 30        |
| <b>ИТОГО:</b>                               | <b>80</b> |

В течение учебного семестра по дисциплине (модулю) обучающимся должен быть накоплен текущий рейтинг не менее 52 рейтинговых баллов (65% от максимального значения текущего рейтинга).

Необходимыми условиями допуска обучающегося к промежуточной аттестации по дисциплине являются положительное прохождение обучающимся не менее 65% рубежей текущего контроля с накоплением не менее 65% максимального рейтингового балла за каждый рубеж текущего контроля и положительное выполнение итогового практического задания с накоплением не менее 65% максимального рейтингового балла, установленного за итоговое практическое задание.

Невыполнение вышеуказанных условий является текущей академической задолженностью, которая должна быть ликвидирована обучающимся до контрольного мероприятия промежуточной аттестации.

Сведения о наличии у обучающихся текущей академической задолженности, сроках и порядке добора рейтинговых баллов для её ликвидации доводятся до обучающихся педагогическим работником.

В случае неликвидации текущей академической задолженности, педагогический работник обязан во время контрольного мероприятия промежуточной аттестации поставить обучающемуся 0 рейтинговых баллов. В этом случае ликвидация текущей академической задолженности возможна в периоды проведения повторной промежуточной аттестации.

#### **4.2.3. Проведение промежуточной аттестации обучающихся по дисциплине (модулю) в соответствии с балльно-рейтинговой системой оценки успеваемости обучающегося**

Промежуточная аттестация по дисциплине (модулю) проводится в соответствии с Положением о промежуточной аттестации обучающихся по основным профессиональным образовательным программам в Российском государственном социальном университете и Положением о балльно-рейтинговой системе оценки успеваемости обучающихся по основным профессиональным образовательным программам в Российском государственном социальном университете в действующей редакции.

На промежуточную аттестацию отводится 20 рейтинговых баллов.

Ответы обучающегося на контрольном мероприятии промежуточной аттестации оцениваются педагогическим работником системы зачтено/не зачтено для зачета.

Критерии выставления оценки определяются Положением о балльно-рейтинговой системе оценки успеваемости обучающихся по основным профессиональным образовательным программам высшего образования – программам бакалавриата в Российском государственном социальном университете.

В процессе определения рубежного рейтинга обучающегося используется следующая шкала:



| <b>Рубежный рейтинг</b>        | <b>Критерии оценки освоения обучающимся дисциплины (модуля) в ходе контрольных мероприятий промежуточной аттестации</b>  |
|--------------------------------|--|
| 19-20<br>рейтинговых<br>баллов | обучающийся глубоко и прочно усвоил программный материал, исчерпывающе, последовательно, грамотно и логически стройно его излагает, тесно увязывает с задачами и будущей деятельностью, не затрудняется с ответом при видоизменении задания, свободно справляется с задачами и практическими заданиями, правильно обосновывает принятые решения, умеет самостоятельно обобщать и излагать материал, не допуская ошибок |
| 16-18<br>рейтинговых<br>баллов | обучающийся твердо знает программный материал, грамотно и по существу излагает его, не допуская существенных неточностей в ответе на вопрос, может правильно применять теоретические положения и владеет необходимыми умениями и навыками при выполнении практических заданий  |
| 13-15<br>рейтинговых<br>баллов | обучающийся освоил основной материал, но не знает отдельных деталей, допускает неточности, недостаточно правильные формулировки, нарушает последовательность в изложении программного материала и испытывает затруднения в выполнении практических заданий   |
| 1-12<br>рейтинговых<br>баллов  | обучающийся не знает значительной части программного материала, допускает существенные ошибки, с большими затруднениями выполняет практические задания   |
| 0 рейтинговых<br>баллов        | не аттестован  |

**4.3. Перечень заданий для проведения текущей и промежуточной оценки знаний, умений, навыков и (или) опыта деятельности, характеризующих этапы формирования компетенций**

**4.3.1. Оценочные материалы для проведения текущей аттестации и рубежного контроля обучающихся по дисциплине (модулю)**

**Перечень вопросов рубежного контроля и текущей аттестации**

**Раздел 1. Человек и среда обитания**

**Форма рубежного контроля – компьютерное тестирование**

**Вопросы рубежного контроля**

**Код контролируемой компетенции: УК-8**

1. Опасность. Классификация опасности.
2. Характеристика угроз человеку в древнем мире.
3. Характеристика угроз человеку в современном мире.
4. Место безопасности в системе потребностей человека.
5. Принципы безопасности жизнедеятельности.
6. Признаки безопасности жизнедеятельности.
7. Классификация рисков.

8. Классификация опасностей.
9. Классификация угроз.
10. Типы высшей нервной деятельности. Их физиологическая основа.
11. Система крови. Основные функции крови.
12. Газообмен и транспорт газов в организме человека.
13. Терморегуляция (химическая, физическая) организма человека.
14. Обмен веществ. Функции белков, жиров, углеводов, витаминов, микроэлементов для организма.
15. Системы организма в адаптации к различным условиям внешней среды.
16. Общественное здоровье: основные показатели.
17. Определение понятий (здоровье, болезнь, физическое развитие).
18. Численность и состав населения. Плотность населения. Механическое и естественное движение населения.
19. Смертность населения и её причины.
20. Современные тенденции в состоянии здоровья населения России.
21. Международные организации, изучающие здоровье населения и окружающую среду.
22. Физическое развитие, его показатели.
23. Природные опасности: классификация, защита, рекомендации населению при угрозе.
24. Химические опасности: классификация. Защита от загазованности атмосферы и помещений.
25. Биологические опасности. Профилактика заболеваемости.
26. Техногенные опасности. Классификация.
27. Механические опасности. Профилактика травматизма.
28. Механические колебания. Защита от вибрации.
29. Шум. Воздействие на организм. Защита от шума.
30. Инфразвук. Воздействие на организм. Защита от инфразвука.
31. Ультразвук. Воздействие на организм. Защита от ультразвука.
32. Электробезопасность. Средства защиты.
33. Статическое электричество. Защита от статического электричества.
34. Молниезащита. Рекомендации населению по поведению при грозе.
35. Электромагнитные поля (далее-ЭМП). Воздействие на организм. Защита от ЭМП.
36. Организация рабочего места при работе с персональными электро-вычислительными машинами (далее-ПЭВМ).
37. Лазерное излучение. Защита от действия лазерного излучения.

38. Освещение рабочего места: виды, норма освещенности, требования безопасности.
39. Ионизирующее излучение. Защита от излучений.
40. Гражданская оборона. Службы гражданской обороны.
41. РСЧС. Задачи РСЧС.
42. Классификация чрезвычайных ситуаций.
43. Действия населения по защите в условиях ЧС.
44. Действия населения в зоне химического поражения.
45. Действия населения при пожарах и взрывах.
46. Методы и средства пожаротушения.
47. Действия населения в зоне ЧС биологического характера.
48. Основные способы и средства защиты населения.
49. Коллективные и индивидуальные средства защиты.
50. Понятие предупреждение ЧС, ликвидация ЧС.
51. Неблагоприятные факторы среды обитания.
52. Профилактические мероприятия по защите от опасностей.
53. Основные мероприятия по подготовке к защите и защита населения от опасностей, возникающих вследствие ведения военных действий.
54. Меры безопасности населения, оказавшегося на территории военных действий.
55. Действия населения при эвакуации и рассредоточении.
56. Действия населения при проведении инженерной защиты людей и территорий.
57. Действия населения при проведении радиационной и химической защиты.
58. Обеспечение пожарной безопасности в условиях военных конфликтов.
59. Установление ограничений на свободу передвижения по территории, введение на ней особого режима въезда и выезда.
60. Усиление охраны общественного порядка, объектов, подлежащих государственной охране, и объектов, обеспечивающих жизнедеятельность населения и функционирование транспорта.
61. Установление особого порядка, приобретения и распределения продовольствия и предметов первой необходимости.
62. Запрещение или ограничение проведения собраний, митингов и демонстраций, а также иных массовых мероприятий.
63. Запрещение забастовок и иных способов прекращения деятельности организаций.
64. Ограничение движения транспортных средств и осуществление их досмотра.

## **Раздел 2. Обеспечение безопасных условий жизнедеятельности**

## **Форма рубежного контроля – компьютерное тестирование.**

### **Вопросы рубежного контроля**

#### **Код контролируемой компетенции: УК-8**

1. Общая характеристика социальной безопасности и классификация социальных опасностей.
2. Виды и причины возникновения социальных конфликтов. Толпа и её виды. Правила поведения в толпе.
3. Информационная война и способы её ведения.
4. Вооруженные конфликты и правила поведения в зоне боевых действий. Что такое гражданская и религиозная война.
5. Раскройте смысл понятий «геноцид», «экоцид», «экстремизм».
6. Опасности социального характера связаны с глобальными проблемами современности (угрозы социальной безопасности человека в современном мире).
7. Терроризм и его современные особенности.
8. Духовная безопасность как условие обеспечения социальной безопасности человека в современной России.
9. Правила поведения человека при угрозе террористического акта и захвате заложников.
10. Правила поведения населения при радиационной и химической атаке.
11. Определение ПДК и ПДУ.
12. \_\_Производственные вредности, классификация.
13. \_\_Критерии оценки напряженности труда. Умственный труд, его особенности, классификация, профилактика утомления.
14. \_\_Активный отдых; его значение для повышения работоспособности.
15. \_\_Особенности работы в условиях охлаждающего микроклимата. Изменения в организме. Профилактика переохлаждений.
16. \_\_Шум как профессиональная вредность.
17. \_\_Электромагнитные волны диапазона радиочастот как профессиональная вредность.
18. \_\_Работа в условиях повышенного воздушного давления; влияние на организм. Кессонная болезнь. Профилактика.
19. \_\_Освещение.
20. \_\_Средства индивидуальной защиты.
21. \_\_Ближайшие и отдаленные последствия действия производственных ядов на организм работающих. Профилактика.
22. \_\_Профессиональный риск. Методы оценки.
23. Управление безопасностью жизнедеятельности в РФ.
24. Основные направления системы управления безопасности жизнедеятельности.
25. Средства управления БЖД.
26. Целевые подсистемы системы управления безопасности жизнедеятельности.
27. Основополагающие принципы обеспечения безопасности.
28. Основные методы управления безопасностью.
29. Организационные принципы управления безопасностью.

30. Силы и средства обеспечения безопасности жизнедеятельности.
31. Внутренняя безопасность России, сущность, структура, состояние и перспективы развития.

#### 4.3.2. Оценочные материалы для проведения промежуточной аттестации обучающихся по дисциплине (модулю)

##### Вопросы для проведения промежуточной аттестации обучающихся по дисциплине (модулю)

| Коды контролируемой компетенций | Вопросы /задания   |
|---------------------------------|--|
| УК-8                            | <ol style="list-style-type: none"> <li>1. Опасность. Классификация опасности.</li> <li>2. Характеристика угроз человеку в древнем мире</li> <li>3. Характеристика угроз человеку в современном мире</li> <li>4. Место безопасности в системе потребностей человека</li> <li>5. Принципы безопасности жизнедеятельности</li> <li>6. Признаки безопасности жизнедеятельности</li> <li>7. Классификация рисков</li> <li>8. Классификация опасностей</li> <li>9. Классификация угроз</li> <li>10. Типы высшей нервной деятельности. Их физиологическая основа.</li> <li>11. Система крови. Основные функции крови.</li> <li>12. Газообмен и транспорт газов в организме человека.</li> <li>13. Терморегуляция (химическая, физическая) организма человека</li> <li>14. Обмен веществ. Функции белков, жиров, углеводов, витаминов, микроэлементов для организма.</li> <li>15. Системы организма в адаптации к различным условиям внешней среды.</li> <li>16. Общественное здоровье: основные показатели</li> <li>17. Определение понятий (здоровье, болезнь, физическое развитие)</li> <li>18. Численность и состав населения. Плотность населения. Механическое и естественное движение населения.</li> <li>19. Смертность населения и её причины.</li> <li>20. Современные тенденции в состоянии здоровья населения России</li> <li>21. Международные организации, изучающие здоровье населения и окружающую среду</li> <li>22. Физическое развитие, его показатели</li> <li>23. Природные опасности: классификация, защита, рекомендации населению при угрозе.</li> <li>24. Химические опасности: классификация. Защита от загазованности атмосферы и помещений.</li> </ol> |

25. Биологические опасности. Профилактика заболеваемости.
26. Техногенные опасности. Классификация.
27. Механические опасности. Профилактика травматизма.
28. Механические колебания. Защита от вибрации.
29. Шум. Воздействие на организм. Защита от шума.
30. Инфразвук. Воздействие на организм. Защита от инфразвука.
31. Ультразвук. Воздействие на организм. Защита от ультразвука.
32. Электробезопасность. Средства защиты.
33. Статическое электричество. Защита от статического электричества.
34. Молниезащита. Рекомендации населению по поведению при грозе.
35. Электромагнитные поля. Воздействие на организм. Защита от ЭМП.
36. Организация рабочего места при работе с ПЭВМ.
37. Лазерное излучение. Защита от действия лазерного излучения.
38. Освещение рабочего места: виды, норма освещенности, требования безопасности.
39. Ионизирующее излучение. Защита от излучений.
40. Гражданская оборона. Службы гражданской обороны.
41. РСЧС. Задачи РСЧС.
42. Классификация чрезвычайных ситуаций.
43. Действия населения по защите в условиях ЧС.
44. Действия населения в зоне химического поражения.
45. Действия населения при пожарах и взрывах.
46. Методы и средства пожаротушения.
47. Действия населения в зоне ЧС биологического характера.
48. Основные способы и средства защиты населения.
49. Коллективные и индивидуальные средства защиты.
50. Понятие предупреждение ЧС, ликвидация ЧС.
51. Неблагоприятные факторы среды обитания.
52. Профилактические мероприятия по защите от опасностей.
53. Общая характеристика социальной безопасности и классификация социальных опасностей.
54. Виды и причины возникновения социальных конфликтов. Толпа и её виды. Правила поведения в толпе.
55. Информационная война и способы её ведения.
56. Вооруженные конфликты и правила поведения в зоне боевых действий.  
Что такое гражданская и религиозная война.
57. Раскройте понятия геноцид, экоцид, экстремизм.
58. Опасности социального характера связаны с глобальными проблемами современности. (Угрозы социальной безопасности человека в современном мире).
59. Терроризм и его современные особенности.

- |  |  |
|--|--|
|  | <p>60. Духовная безопасность как условие обеспечения социальной безопасности человека в современной России.</p> <p>61. Правила поведения человека при угрозе террористического акта и захвате заложников.</p> <p>62. Правила поведения населения при радиационной и химической атаке.</p> <p>63. Определение ПДК и ПДУ.</p> <p>64. Производственные вредности, классификация.</p> <p>65. Критерии оценки напряженности труда. Умственный труд, его особенности, классификация, профилактика утомления.</p> <p>66. Активный отдых; его значение для повышения работоспособности.</p> <p>67. Особенности работы в условиях охлаждающего микроклимата. Изменения в организме. Профилактика переохлаждений.</p> <p>68. Шум как профессиональная вредность.</p> <p>69. Электромагнитные волны диапазона радиочастот как профессиональная вредность.</p> <p>70. Работа в условиях повышенного воздушного давления; влияние на организм. Кессонная болезнь. Профилактика.</p> <p>71. Освещение.</p> <p>72. Средства индивидуальной защиты</p> <p>73. Ближайшие и отдаленные последствия действия производственных ядов на организм работающих. Профилактика.</p> <p>74. Профессиональный риск. Методы оценки</p> <p>75. Управление безопасностью жизнедеятельности в РФ.</p> <p>76. Основные направления системы управления безопасности жизнедеятельности.</p> <p>77. Средства управления БЖД.</p> <p>78. Целевые подсистемы системы управления безопасности жизнедеятельности.</p> <p>79. основополагающие принципы обеспечения безопасности.</p> <p>80. Основные методы управления безопасностью.</p> <p>81. Организационные принципы управления безопасностью.</p> <p>82. Силы и средства обеспечения безопасности жизнедеятельности.</p> <p>83. Внутренняя безопасность России, сущность, структура, состояние и перспективы развития.</p> |
|--|--|

## **РАЗДЕЛ 5. УСЛОВИЯ РЕАЛИЗАЦИИ ДИСЦИПЛИНЫ (МОДУЛЯ)**

### **5.1. Перечень основной и дополнительной учебной литературы для освоения дисциплины (модуля)**

#### **5.1.1. Основная литература**

1. Белов, С. В. Безопасность жизнедеятельности и защита окружающей среды (техносферная безопасность) : учебник для вузов / С. В. Белов. — 6-е изд., перераб. и доп. — Москва Издательство Юрайт, 2023. — 638 с. — (Высшее образование). — ISBN 978-5-534-16270-7. — Текст: электронный // Образовательная платформа Юрайт [сайт]. — URL: <https://urait.ru/bcode/530724>.

2. Резчиков, Е. А. Безопасность жизнедеятельности: учебник для вузов / Е. А. Резчиков, А. В. Рязанцева. — 2-е изд., перераб. и доп. — Москва Издательство Юрайт, 2023. — 639 с. — (Высшее образование). — ISBN 978-5-534-12794-2. — Текст: электронный // Образовательная платформа Юрайт [сайт]. — URL: <https://urait.ru/bcode/511426>.

3. Беляков, Г. И. Безопасность жизнедеятельности. Охрана труда в 3 т. Том 1: учебник для вузов / Г. И. Беляков. — 4-е изд. — Москва Издательство Юрайт, 2023. — 360 с. — (Высшее образование). — ISBN 978-5-534-12634-1. — Текст: электронный // Образовательная платформа Юрайт [сайт]. — URL: <https://urait.ru/bcode/5108323>.

### 5.1.2. Дополнительная литература

5. Безопасность жизнедеятельности для педагогических и гуманитарных направлений: учебник и практикум для вузов / В. П. Соломин [и др.]; под общей редакцией В. П. Соломина. — Москва: Издательство Юрайт, 2023. — 399 с. — (Высшее образование). — ISBN 978-5-534-01400-6. — Текст: электронный // Образовательная платформа Юрайт [сайт]. — URL: <https://urait.ru/bcode/510839>.

6. Каракеян, В. И. Безопасность жизнедеятельности: учебник и практикум для вузов / В. И. Каракеян, И. М. Никулина. — 3-е изд., перераб. и доп. — Москва: Издательство Юрайт, 2023. — 313 с. — (Высшее образование). — ISBN 978-5-534-05849-9. — Текст: электронный // Образовательная платформа Юрайт [сайт]. — URL: <https://urait.ru/bcode/510519>.

7. Беляков, Г. И. Пожарная безопасность: учебное пособие для вузов / Г. И. Беляков. — Москва: Издательство Юрайт, 2023. — 143 с. — (Высшее образование). — ISBN 978-5-534-09831-0. — Текст: электронный // Образовательная платформа Юрайт [сайт]. — URL: <https://urait.ru/bcode/512037>.

8. Беляков, Г. И. Безопасность жизнедеятельности. Охрана труда в 3 т. Т. 3: учебник для вузов / Г. И. Беляков. — 4-е изд., перераб. и доп. — Москва: Издательство Юрайт, 2023. — 484 с. — (Высшее образование). — ISBN 978-5-534-12635-8. — Текст: электронный // Образовательная платформа Юрайт [сайт]. — URL: <https://urait.ru/bcode/518991>.

### 5.2. Перечень ресурсов информационно-коммуникационной сети «Интернет», необходимых для освоения дисциплины (модуля)

| № № | Название электронного ресурса           | Описание электронного ресурса   | Используемый для работы адрес                             |
|-----|---|---|---|
| 1.  | ЭБС «Университетская библиотека онлайн» | Электронная библиотека, обеспечивающая доступ высших и средних учебных заведений, публичных библиотек и корпоративных пользователей к наиболее востребованным материалам по всем отраслям знаний от | <a href="http://biblioclub.ru/">http://biblioclub.ru/</a> |



|    |  |  |   |
|----|--|--|---|
|    |  | ведущих российских издательств   |   |
| 2. | Научная электронная библиотека eLIBRARY.ru | Крупнейший российский информационно-аналитический портал в области науки, технологии, медицины и образования, содержащий рефераты и полные тексты более 34 млн научных публикаций и патентов | <a href="http://elibrary.ru/">http://elibrary.ru/</a>             |
| 3. | Образовательная платформа Юрайт            | Электронно-библиотечная система для ВУЗов, ССУЗов, обеспечивающая доступ к учебникам, учебной и методической литературе по различным дисциплинам.  | <a href="https://urait.ru/">https://urait.ru/</a>                 |
| 4. | База данных "EastView"                     | Полнотекстовая база данных периодических изданий   | <a href="https://dlib.eastview.com">https://dlib.eastview.com</a> |
| 5. | Электронная библиотека "Grebennikon"       | Библиотека предоставляет доступ более чем к 30 журналам, выпускаемых Издательским домом "Гребенников".   | <a href="https://grebennikon.ru/">https://grebennikon.ru/</a>     |

### 5.3. Методические указания для обучающихся по освоению дисциплины (модуля)

Освоение обучающимся дисциплины (модуля) предполагает изучение материалов дисциплины (модуля) на аудиторных занятиях и в ходе самостоятельной работы. Аудиторные занятия проходят в форме лекций и занятий семинарского типа (практических занятий).

При подготовке к аудиторным занятиям необходимо помнить особенности каждой формы его проведения.

Подготовка к учебному занятию лекционного типа заключается в следующем.

С целью обеспечения успешного обучения обучающийся должен готовиться к лекции, поскольку она является важнейшей формой организации учебного процесса, поскольку:

- знакомит с новым учебным материалом;
- разъясняет учебные элементы, трудные для понимания;
- систематизирует учебный материал;
- ориентирует в учебном процессе.

С этой целью:

- внимательно прочитайте материал предыдущей лекции;
- ознакомьтесь с учебным материалом по учебнику и учебным пособиям с темой предыдущей лекции;
- внесите дополнения к полученным ранее знаниям по теме лекции на полях лекционной тетради;
- запишите возможные вопросы, которые вы зададите лектору на лекции по материалу изученной лекции;
- постарайтесь уяснить место изучаемой темы в своей подготовке;
- узнайте тему предстоящей лекции (по тематическому плану, по информации лектора) и запишите информацию, которой вы владеете по данному вопросу.

Подготовка к занятию семинарского типа заключается в следующем.

При подготовке и работе во время проведения занятий семинарского типа следует обратить внимание на следующие моменты: на процесс предварительной подготовки, на

работу во время занятия, обработку полученных результатов, исправление полученных замечаний.

Предварительная подготовка к учебному занятию семинарского типа заключается в изучении теоретического материала в отведенное для самостоятельной работы время, ознакомление с инструктивными материалами с целью осознания задач практического занятия, техники безопасности во время проведения практического занятия.

Работа во время проведения учебного занятия семинарского типа включает:

– консультирование студентов преподавателями и вспомогательным персоналом с целью предоставления исчерпывающей информации, необходимой для самостоятельного выполнения предложенных преподавателем задач, ознакомление с правилами техники безопасности при работе;

– самостоятельное выполнение заданий согласно обозначенной учебной программой тематики.

Обработка, обобщение полученных результатов практического занятия проводится обучающимися самостоятельно или под руководством преподавателя (в зависимости от степени сложности поставленных задач). В результате оформляется индивидуальный отчет. Подготовленная к сдаче на контроль и оценку работа сдается преподавателю. Форма отчетности может быть письменная, устная или две одновременно. Главным результатом в данном случае служит получение положительной оценки по каждому практическому занятию. Это является необходимым условием при проведении рубежного контроля и допуска к зачету. При получении неудовлетворительных результатов обучающийся имеет право в дополнительное время пересдать преподавателю работу до проведения промежуточной аттестации.

#### **5.4. Информационно-технологическое обеспечение образовательного процесса по дисциплине (модулю)**

##### **5.4.1. Средства информационных технологий**

1. Персональные компьютеры;
2. Средства доступа в Интернет;
3. Проектор.

##### **5.4.2. Лицензионное и свободно распространяемое программное обеспечение, в том числе отечественного производства:**

1. Операционная система: Astra Linux SE
2. Пакет офисных программ: LibreOffice
3. Справочная система Консультант+
4. Okular или Acrobat Reader DC
5. Ark или 7-zip
6. User Gate
7. TrueConf (client)

##### **5.4.3. Информационные справочные системы и профессиональные базы данных**

| <b>№<br/>№</b> | <b>Название<br/>электронного</b> | <b>Описание электронного ресурса</b> | <b>Используемый<br/>для работы</b> |
|----------------|----------------------------------|--------------------------------------|------------------------------------|
|----------------|----------------------------------|--------------------------------------|------------------------------------|

|    | <b>ресурса</b>                             |  | <b>адрес</b>  |
|----|--|--|---|
| 1. | ЭБС «Университетская библиотека онлайн»    | Электронная библиотека, обеспечивающая доступ высших и средних учебных заведений, публичных библиотек и корпоративных пользователей к наиболее востребованным материалам по всем отраслям знаний от ведущих российских издательств | <a href="http://biblioclub.ru/">http://biblioclub.ru/</a>         |
| 2. | Научная электронная библиотека eLIBRARY.ru | Крупнейший российский информационно-аналитический портал в области науки, технологии, медицины и образования, содержащий рефераты и полные тексты более 34 млн научных публикаций и патентов                                       | <a href="http://elibrary.ru/">http://elibrary.ru/</a>             |
| 3. | Образовательная платформа Юрайт            | Электронно-библиотечная система для ВУЗов, ССУЗов, обеспечивающая доступ к учебникам, учебной и методической литературе по различным дисциплинам.  | <a href="https://urait.ru/">https://urait.ru/</a>                 |
| 4. | База данных "EastView"                     | Полнотекстовая база данных периодических изданий   | <a href="https://dlib.eastview.com">https://dlib.eastview.com</a> |
| 5. | Электронная библиотека "Grebennikon"       | Библиотека предоставляет доступ более чем к 30 журналам, выпускаемых Издательским домом "Гребенников".   | <a href="https://grebennikon.ru/">https://grebennikon.ru/</a>     |

### **5.5. Материально-техническое обеспечение образовательного процесса по дисциплине (модулю)**

Для изучения дисциплины (модуля) используются:

**Учебная аудитория для занятий лекционного типа** оснащена специализированной мебелью (стол для преподавателя, парты, стулья, доска для написания мелом); техническими средствами обучения (видеопроjectionное оборудование, средства звуковоспроизведения, экран, имеющие выход в сеть Интернет).

**Учебная аудитория для занятий семинарского типа:** оснащена специализированной мебелью (стол для преподавателя, парты, стулья, доска для написания мелом); техническими средствами обучения (видеопроjectionное оборудование, средства звуковоспроизведения, экран и имеющие выход в сеть Интернет).

**Помещения для самостоятельной работы обучающихся:** оснащены специализированной мебелью (парты, стулья) техническими средствами обучения (персональные компьютеры с доступом в сеть Интернет и обеспечением доступа в электронно-информационную среду университета, программным обеспечением).

### **5.6. Образовательные технологии**

При реализации дисциплины (модуля) применяются различные образовательные технологии, в том числе технологии электронного обучения.

Освоение дисциплины (модуля) предусматривает использование в учебном процессе активных и интерактивных форм проведения учебных занятий в форме деловых и ролевых игр, разбора конкретных ситуаций в сочетании с внеаудиторной работой с целью формирования и развития **профессиональных** навыков обучающихся.

При освоении дисциплины (модуля) предусмотрено применением электронного обучения и дистанционных образовательных технологий.

Учебные часы дисциплины (модуля) предусматривают классическую контактную работу преподавателя с обучающимся в аудитории и контактную работу посредством электронной информационно-образовательной среды в синхронном и асинхронном режиме (вне аудитории) посредством применения возможностей компьютерных технологий (электронная почта, электронный учебник, тестирование, вебинар, видеофильм, презентация, форум и др.).

В рамках дисциплины (модуля) предусмотрены встречи с руководителями и работниками организаций, деятельность которых связана с *направленностью* реализуемой основной профессиональной образовательной программы.

## ЛИСТ РЕГИСТРАЦИИ ИЗМЕНЕНИЙ

| №<br>п/п | Содержание изменения  | Реквизиты<br>документа<br>об<br>утверждении<br>изменения                   | Дата<br>введения<br>изменения |
|----------|---|--|-------------------------------|
| 1.       | Утверждена и введена в действие решением Ученого совета факультета на основании Федерального государственного образовательного стандарта высшего образования - бакалавриат по направлению подготовки 38.03.04 Государственное и муниципальное управление, утвержденным приказом Министерства науки и высшего образования Российской Федерации от 13.08.2020 №1016 | Протокол заседания Ученого совета факультета №_9_ от «26» апреля 2023 года | 01.09.2023                    |
| 2.       | *   |  |                               |
| 3.       | *   |  |                               |
| 4.       | *   |  |                               |



Министерство науки и высшего образования Российской Федерации  
Федеральное государственное бюджетное образовательное учреждение  
высшего образования  
«Российский государственный социальный университет»

УТВЕРЖДАЮ

Заведующий кафедрой физической культуры,  
спорта и здорового образа жизни

\_\_\_\_\_ А.С. Махов

07 марта 2023 г.

**РАБОЧАЯ ПРОГРАММА ДИСЦИПЛИНЫ (МОДУЛЯ)  
«ФИЗИЧЕСКАЯ КУЛЬТУРА И СПОРТ»**

**Направление подготовки**  
*«38.03.04 Государственное и муниципальное управление»*

**Направленность**  
*«Управление развитием территорий»*

**ОБРАЗОВАТЕЛЬНАЯ ПРОГРАММА ВЫСШЕГО ОБРАЗОВАНИЯ  
- ПРОГРАММА БАКАЛАВРИАТА**

**Форма обучения**  
*очно-заочная*

Москва 2023

## СОДЕРЖАНИЕ:

|  |    |
|--|----|
| РАЗДЕЛ 1. ПАСПОРТ РАБОЧЕЙ ПРОГРАММЫ ДИСЦИПЛИНЫ (МОДУЛЯ) .....  | 4  |
| 1.1 Цель и задачи дисциплины (модуля).....   | 4  |
| 1.2 Планируемые результаты обучения по дисциплине (модулю) в рамках планируемых результатов освоения основной профессиональной образовательной программы высшего образования – программы бакалавриата соотнесенные с установленными индикаторами достижения компетенций..... | 4  |
| РАЗДЕЛ 2. СТРУКТУРА И СОДЕРЖАНИЕ ДИСЦИПЛИНЫ (МОДУЛЯ).....  | 5  |
| 2.1 Объем дисциплины (модуля), включая контактную работу обучающегося с педагогическими работниками и самостоятельную работу обучающегося .....  | 5  |
| 2.2. Учебно-тематический план дисциплины (модуля) .....  | 5  |
| 2.3. Содержание дисциплины (модуля).....   | 7  |
| РАЗДЕЛ 3. УЧЕБНО-МЕТОДИЧЕСКОЕ ОБЕСПЕЧЕНИЕ САМОСТОЯТЕЛЬНОЙ РАБОТЫ ОБУЧАЮЩИХСЯ ПО ДИСЦИПЛИНЕ (МОДУЛЮ) .....  | 15 |
| 3.1. Виды самостоятельной работы обучающихся по дисциплине (модулю) .....  | 15 |
| 3.2. Задания для самостоятельной работы .....  | 16 |
| 3.3. Методические указания к самостоятельной работе по дисциплине (модулю) .....   | 20 |
| РАЗДЕЛ 4. ОЦЕНОЧНЫЕ МАТЕРИАЛЫ ПО ДИСЦИПЛИНЕ (МОДУЛЮ) .....   | 22 |
| 4.1. Форма промежуточной аттестации обучающегося по дисциплине (модулю) .....  | 22 |
| 4.2.Оценочные материалы, определяющие процедуры оценивания знаний, умений, навыков и (или) опыта деятельности .....  | 22 |
| 4.2.1. Организационные основы применения балльно-рейтинговой системы оценки успеваемости обучающихся по дисциплине (модулю).....   | 22 |
| 4.2.2. Проведение текущего контроля успеваемости обучающихся по дисциплине (модулю) в соответствии с балльно-рейтинговой системой оценки успеваемости обучающегося .....   | 22 |
| 4.2.3. Проведение промежуточной аттестации обучающихся по дисциплине (модулю) в соответствии с балльно-рейтинговой системой оценки успеваемости обучающегося .....   | 24 |
| 4.3. Перечень заданий для проведения текущей и промежуточной оценки знаний, умений, навыков и (или) опыта деятельности, характеризующих этапы формирования компетенций.....  | 25 |
| 4.3.1. Оценочные материалы для проведения текущей аттестации и рубежного контроля, обучающихся по дисциплине (модулю).....   | 25 |
| 4.3.2. Оценочные материалы для проведения промежуточной аттестации обучающихся по дисциплине (модулю) .....  | 27 |
| РАЗДЕЛ 5. УСЛОВИЯ РЕАЛИЗАЦИИ ДИСЦИПЛИНЫ (МОДУЛЯ) .....   | 27 |
| 5.1. Перечень основной и дополнительной учебной литературы для освоения дисциплины (модуля).....   | 27 |
| 5.1.1. Основная литература.....  | 27 |
| 5.1.2. Дополнительная литература.....  | 27 |
| 5.2 Перечень ресурсов информационно-коммуникационной сети «Интернет», необходимых для освоения дисциплины (модуля) .....   | 28 |
| 5.3 Методические указания для обучающихся по освоению дисциплины (модуля).....   | 28 |
| 5.4 Информационно-технологическое обеспечение образовательного процесса по дисциплины (модуля).....  | 29 |
| 5.4.1. Средства информационных технологий .....  | 29 |
| 5.4.2. Лицензионное и свободно распространяемое программное обеспечение, в том числе отечественного производства:.....   | 29 |
| 5.4.3. Информационные справочные системы и профессиональные базы данных .....  | 29 |
| 5.5. Материально-техническое обеспечение образовательного процесса по дисциплине (модулю)..  | 30 |
| 5.6. Образовательные технологии.....   | 31 |
| ЛИСТ РЕГИСТРАЦИИ ИЗМЕНЕНИЙ.....  | 32 |

Рабочая программа дисциплины (модуля) «**Физическая культура и спорт**» разработана на основании федерального государственного образовательного стандарта высшего образования – *бакалавриата* по направлению подготовки 38.03.04 *Государственное и муниципальное управление*, утвержденного приказом Министерства науки и высшего образования Российской Федерации от 13.08.2020 №1016, учебного плана по основной профессиональной образовательной программе высшего образования - программы *бакалавриата* по направлению подготовки 38.03.04 *Государственное и муниципальное управление* (далее – «ОПОП»).

Рабочая программа дисциплины (модуля) «**Физическая культура и спорт**» разработана рабочей группой в составе:

кандидата педагогических наук, доцента Еремина В.В.

Рабочая программа дисциплины (модуля) обсуждена и утверждена на заседании кафедры физической культуры, спорта и здорового образа жизни.

Протокол № 7 от 06 марта 2023 года

Заведующий кафедрой  
Доктор педагогических наук,  
доцент



А.С. Махов

\_\_\_\_\_  
(подпись)

Рабочая программа дисциплины (модуля) рекомендована к утверждению представителями организаций-работодателей :

Автономная некоммерческая организация  
«Профессиональный клуб женской  
гимнастики «Олимпия»,  
Президент, тренер-преподаватель по спорту



Л.Н. Ступаченко

\_\_\_\_\_  
(подпись)

Рабочая программа дисциплины (модуля) рецензирована и рекомендована к утверждению:

Кандидат педагогических наук,  
доцент, доцент, РГСУ



Е.Н. Латушкина

\_\_\_\_\_  
(подпись)



## РАЗДЕЛ 1. ПАСПОРТ РАБОЧЕЙ ПРОГРАММЫ ДИСЦИПЛИНЫ (МОДУЛЯ)

### 1.1 Цель и задачи дисциплины (модуля)

Цель дисциплины (модуля) заключается в получении обучающимися теоретических знаний о средствах, методах и организационных формах физической культуры с последующим применением в профессиональной сфере и практических навыков (формирование) по удовлетворению особых образовательных потребностей различных групп населения, направленных на повышение уровня их социальной адаптации и реабилитации, обеспечения здорового образа жизни.

Задачи дисциплины (модуля):

1. осваивать системы знаний о значимости физической культуры и её роли в развитии личности и подготовке к профессиональной деятельности, а также социально – биологических, психолого-педагогических основах физической культуры и здорового образа жизни;

2. развивать у студентов знания о роли физической культуры в общекультурном, профессиональном и социальном развитии человека;

3. формировать готовность применять спортивные и оздоровительные технологии для достижения высокого уровня физического здоровья и поддержания его в процессе обучения, и дальнейшей профессиональной деятельности.

4. приобретать личный опыт повышения двигательных и функциональных возможностей в обеспечение общей и профессионально-прикладной физической подготовленности к будущей профессиональной деятельности и быту;

### 1.2 Планируемые результаты обучения по дисциплине (модулю) в рамках планируемых результатов освоения основной профессиональной образовательной программы высшего образования – программы бакалавриата соотнесенные с установленными индикаторами достижения компетенций

Процесс освоения дисциплины (модуля) направлен на формирование у обучающихся следующих компетенций: УК-7 соответствии с учебным планом.

В результате освоения дисциплины (модуля) обучающийся должен демонстрировать следующие результаты:

| Категория компетенций (при наличии) | Код компетенции<br>Формулировка компетенции  | Код и наименование индикатора достижения компетенции   | Результаты обучения  |
|-------------------------------------|--|--|--|
|                                     | УК-7<br>Способен поддерживать должный уровень физической подготовленности для обеспечения полноценной социальной и профессиональной деятельности | УК-7.1.<br>Понимает влияние оздоровительных систем физического воспитания на укрепление здоровья, профилактику профессиональных заболеваний<br>УК-7.2. Соблюдает нормы здорового образа жизни в различных жизненных ситуациях и в профессиональной | <i>Знать:</i><br>Основы физической подготовки, необходимой для обеспечения полноценной социальной и профессиональной деятельности<br><i>Уметь:</i><br>Использовать основы физической культуры для осознанного выбора и применения здоровьесберегающих технологий с учетом внутренних и внешних |

|  |  |   |  |
|--|--|---|--|
|  |  | деятельности.<br>УК-7.3. Выполняет комплексы оздоровительной или адаптивной физической культуры для обеспечения полноценной социальной и профессиональной деятельности. | условий реализации конкретной профессиональной деятельности<br>Владеет должным уровнем физической подготовленности для обеспечения полноценной социальной и профессиональной деятельности и соблюдает нормы здорового образа жизни |
|--|--|---|--|

## РАЗДЕЛ 2. СТРУКТУРА И СОДЕРЖАНИЕ ДИСЦИПЛИНЫ (МОДУЛЯ)

### 2.1 Объем дисциплины (модуля), включая контактную работу обучающегося с педагогическими работниками и самостоятельную работу обучающегося

Общая трудоемкость дисциплины (модуля) составляет 2 зачетные единицы.

#### Очно-заочная форма обучения

| Вид учебной работы   | Всего часов | Семестры |           |  |  |
|--|-------------|----------|-----------|--|--|
|  |             | 1        | 2         |  |  |
| <b>Контактная работа обучающихся с педагогическими работниками</b> | 24          |          | 24        |  |  |
| Лекционные занятия   | 4           |          | 4         |  |  |
| Практические занятия   | 20          |          | 20        |  |  |
| <b>Самостоятельная работа обучающихся</b>                          | 39          |          | 39        |  |  |
| <b>Контроль промежуточной аттестации</b>                           | 9           |          | 9         |  |  |
| Форма промежуточной аттестации                                     | Зачет       |          | Зачет     |  |  |
| <b>ОБЪЕМ ДИСЦИПЛИНЫ (МОДУЛЯ) В ЧАСАХ</b>                           | <b>72</b>   |          | <b>72</b> |  |  |

### 2.2. Учебно-тематический план дисциплины (модуля)

#### Очно-заочной формы обучения

| Раздел, тема  | Виды учебной работы, академических часов |                        |   |  |  |  |   |  |  |  |
|---|--|------------------------|---|--|--|--|---|--|--|--|
|   | Всего                                    | Самостоятельная работа | Контактная работа обучающихся с педагогическими работниками |  |  |  |   |  |  |  |
|   |  |                        | Всего   | Лекционные занятия<br><i>из них: в форме практической подготовки</i> | Практические занятия<br><i>из них: в форме практической подготовки</i> | Лабораторные занятия<br><i>из них: в форме практической подготовки</i> | Консультации / Иная контактная работа<br><i>из них: в форме практической подготовки</i> |  |  |  |
| <b>Модуль 1 (Семестр 2)</b>                                   |  |                        |   |  |  |  |   |  |  |  |
| Раздел 1. Основы физической культуры и здорового образа жизни | 32                                       | 20                     | 12  | 2  |  | 10   |   |  |  |  |

| Раздел, тема  | Виды учебной работы, академических часов |                        |   |  |  |  |   |  |  |  |
|---|--|------------------------|---|--|--|--|---|--|--|--|
|   | Всего                                    | Самостоятельная работа | Контактная работа обучающихся с педагогическими работниками |  |  |  |   |  |  |  |
|   |  |                        | Всего   | Лекционные занятия<br><i>из них: в форме практической подготовки</i> | Практические занятия<br><i>из них: в форме практической подготовки</i> | Лабораторные занятия<br><i>из них: в форме практической подготовки</i> | Консультации / Иная контактная работа<br><i>из них: в форме практической подготовки</i> |  |  |  |
| Тема 1.1. Физическая культура в общекультурной и профессиональной подготовке студентов<br>культура в общекультурной и профессиональной подготовке студентов | 8  | 4                      | 4   | 2  | 2  |  |   |  |  |  |
| Тема 1.2. Социально-биологические основы физической культуры  | 8  | 6                      | 2   |  | 2  |  |   |  |  |  |
| Тема 1.3 Основы здорового образа жизни  | 8  | 4                      | 4   |  | 4  |  |   |  |  |  |
| Тема 1.4 Физическая тренировка в обеспечении здоровья   | 8  | 6                      | 2   |  | 2  |  |   |  |  |  |
| <b>Раздел 2. Основы самостоятельных занятий физическими упражнениями</b>  | <b>31</b>                                | <b>19</b>              | <b>12</b>   | <b>2</b>   | <b>10</b>  |  |   |  |  |  |
| Тема 2.1. Средства и методы физической культуры в регулировании работоспособности   | 6  | 4                      | 2   |  | 2  |  |   |  |  |  |
| Тема 2.2. Общая физическая и специальная подготовка   | 10                                       | 6                      | 4   | 2  | 2  |  |   |  |  |  |
| Тема 2.3 Современные оздоровительные технологии. Особенности организации студенческого спорта   | 8  | 6                      | 2   |  | 2  |  |   |  |  |  |
| Тема 2.4 Основы методики самостоятельных занятий физическими упражнениями   | 7  | 3                      | 4   |  | 4  |  |   |  |  |  |
| <b>Контроль промежуточной аттестации (час)</b>  | <b>9</b>                                 |                        |   |  |  |  |   |  |  |  |

| Раздел, тема       | Виды учебной работы, академических часов |                        |   |  |  |  |   |  |  |
|--------------------|--|------------------------|---|--|--|--|---|--|--|
|                    | Всего                                    | Самостоятельная работа | Контактная работа обучающихся с педагогическими работниками |  |  |  |   |  |  |
|                    |  |                        | Всего   | Лекционные занятия<br><i>из них: в форме практической подготовки</i> | Практические занятия<br><i>из них: в форме практической подготовки</i> | Лабораторные занятия<br><i>из них: в форме практической подготовки</i> | Консультации / Иная контактная работа<br><i>из них: в форме практической подготовки</i> |  |  |
| Общий объем, часов | 72                                       | 39                     | 24  | 4  | 20   |  |   |  |  |

### 2.3. Содержание дисциплины (модуля)

#### РАЗДЕЛ 1. ОСНОВЫ ФИЗИЧЕСКОЙ КУЛЬТУРЫ И ЗДОРОВОГО ОБРАЗА ЖИЗНИ

##### Перечень изучаемых элементов содержания:

Физическая культура, физическое воспитание, физическая подготовленность, двигательная подготовленность, профессионально-прикладная подготовка, спорт, средства физической культуры, методы физической культуры, компоненты физической культуры. Организм, физиологические функции, физической развитие, физическая работоспособность, гипоксия, умственная работоспособность, утомление, биологические ритмы, внешняя среда. Здоровый образ жизни, критерии здоровья, образ жизни, самооценка, адаптация, регенерация, экология, генетика. Тренировка, кровообращение, дыхание, нервная система, обмен веществ и энергии, устойчивость, тренированность.

**Тема 1.1. Физическая культура в общекультурной и профессиональной подготовке студентов**

##### Перечень изучаемых элементов содержания:

Физическая культура, физическое воспитание, физическая подготовленность, двигательная подготовленность, профессионально-прикладная подготовка, спорт, средства физической культуры, методы физической культуры, компоненты физической культуры.

**Тема 1.2. Социально-биологические основы физической культуры**

##### Перечень изучаемых элементов содержания

Организм, физиологические функции, физической развитие, физическая работоспособность, гипоксия, умственная работоспособность, утомление, биологические ритмы, внешняя среда.

**Тема 1.3. Основы здорового образа жизни**

##### Перечень изучаемых элементов содержания

Здоровый образ жизни, критерии здоровья, образ жизни, самооценка, адаптация, регенерация, экология, генетика

## Тема 1.4 Физическая тренировка в обеспечении здоровья

### Перечень изучаемых элементов содержания

Тренировка, кровообращение, дыхание, нервная система, обмен веществ и энергии, устойчивость, тренированность.

### ЗАДАНИЯ К ПРАКТИЧЕСКИМ ЗАНЯТИЯМ РАЗДЕЛА 1

Перечень примерных тем практических заданий.

### ОСНОВЫ ФИЗИЧЕСКОЙ КУЛЬТУРЫ И ЗДОРОВОГО ОБРАЗА ЖИЗНИ

**Форма практического задания:** расчетное практическое задание

**Цель работы:** научиться проводить соматометрическое обследование

**Приборы и оборудование:** ростомер, весы, сантиметровая лента

**Ход работы:** полученные результаты занесите в таблицу 1

Таблица 1 - Соматометрические методы

| Признаки                      |            | Семестры |   |   |   |   |   |   |   |
|-------------------------------|------------|----------|---|---|---|---|---|---|---|
|                               |            | 1        | 2 | 3 | 4 | 5 | 6 | 7 | 8 |
| Длина тела, см                | сидя       |          |   |   |   |   |   |   |   |
|                               | стоя       |          |   |   |   |   |   |   |   |
| Масса тела, кг                |            |          |   |   |   |   |   |   |   |
| Окружность грудной клетки, см | Пауза      |          |   |   |   |   |   |   |   |
|                               | Вдох       |          |   |   |   |   |   |   |   |
|                               | Выдох      |          |   |   |   |   |   |   |   |
|                               | Размах     |          |   |   |   |   |   |   |   |
| Окружность, см                | плеча      | Напряж.  |   |   |   |   |   |   |   |
|                               |            | Расслаб. |   |   |   |   |   |   |   |
|                               | Предплечье |          |   |   |   |   |   |   |   |
|                               | Талии      |          |   |   |   |   |   |   |   |
|                               | Бёдер      |          |   |   |   |   |   |   |   |
|                               | Бедра      |          |   |   |   |   |   |   |   |
|                               | Голени     |          |   |   |   |   |   |   |   |
|                               | Запястья   |          |   |   |   |   |   |   |   |

### РУБЕЖНЫЙ КОНТРОЛЬ К РАЗДЕЛУ 1

форма рубежного контроля – доклад (письменно-устный ответ).

**Примерный перечень тем докладов:**

1. Физическое развитие, физическое совершенство. Физическая подготовка и двигательная активность человека.

2. Физическая культура как учебная дисциплина высшего профессионального образования и ее задачи.
3. Здоровый образ жизни и факторы его составляющие. Роль физической культуры в формировании здорового образа жизни.
4. Чем характеризуются понятия: физическая культура, спорт, физическое воспитание, физическое совершенство, физическая рекреация, физическое развитие, физическая подготовка, физическое упражнение;
5. Что отражает понятие «компоненты физической культуры»;
6. Что относится к понятию «массовый спорт» и «спорт высших достижений» и в чем их различие.
7. Чем характеризуется взаимосвязь физической и умственной работоспособности.
8. Биологические ритмы и их влияние на работоспособность.
9. Внешняя среда и ее влияние на здоровье человека.
10. Гипокинезия и гиподинамия как проблемы современного общества.
11. Чем характеризуется здоровый образ жизни.
12. Алкоголизм и его причины.
13. Курение и его причины.
14. Роль здорового образа жизни в сохранении здоровья.
15. Здоровье в иерархии потребностей человека.
16. Чем характеризуется тренированность.
17. Как можно оценить тренированность.
18. Какие изменения происходят в системе кровообращения под влиянием тренированности.
19. Какие изменения происходят в системе дыхания под влиянием тренированности.
20. Как физическая нагрузка влияет на нервную систему.

## **РАЗДЕЛ 2. ОСНОВЫ САМОСТОЯТЕЛЬНЫХ ЗАНЯТИЙ ФИЗИЧЕСКИМИ УПРАЖНЕНИЯМИ**

### **Перечень изучаемых элементов содержания**

Труд студента, психофизическая работоспособность, средства физической культуры, методы физической культуры, средство профилактики, средства коррекции. Средства физического воспитания, методы физического воспитания, физические качества, психические качества, интенсивность нагрузок, общая физическая подготовка, специальная физическая подготовка. Аэробика, фитнес, фитбол-аэробика, бодибилдинг, калланетик, дыхательная гимнастика, йога, шейпинг, гиревой спорт. Двигательная активность, мотивация, формы занятий, содержание занятий, гигиена занятий, определение нагрузки, самоконтроль.

### **Тема 2.1. Средства и методы физической культуры в регулировании работоспособности**

#### **Перечень изучаемых элементов содержания**

Труд студента, психофизическая работоспособность, средства физической культуры, методы физической культуры, средство профилактики, средства коррекции.

### **Тема 2.2. Общая физическая и специальная подготовка**

#### **Перечень изучаемых элементов содержания**

Средства физического воспитания, методы физического воспитания, физические качества, психические качества, интенсивность нагрузок, общая физическая подготовка, специальная физическая подготовка.

### **Тема 2.3. Современные оздоровительные технологии. Особенности организации студенческого спорта**

#### **Перечень изучаемых элементов содержания**

Аэробика, фитнес, фитбол-аэробика, бодибилдинг, калланетик, дыхательная гимнастика, йога, шейпинг, гиревой спорт.

### **Тема 2.4. Основы методики самостоятельных занятий физическими упражнениями**

#### **Перечень изучаемых элементов содержания**

Двигательная активность, мотивация, формы занятий, содержание занятий, гигиена занятий, определение нагрузки, самоконтроль.

## **ЗАДАНИЯ К ПРАКТИЧЕСКИМ ЗАНЯТИЯМ РАЗДЕЛА 2**

### **Перечень примерных тем практических заданий.**

#### **Тема практического занятия**

**Средства и методы физической культуры в регулировании работоспособности.**

**Форма практического задания:** расчетное практическое задание

**Цель работы:** научиться заполнять показатели самоконтроля физического развития и подготовленности

**Приборы и оборудование:** весы

**Ход работы:** полученные результаты занесите в таблицу 3(образец)

Таблица 2 - Дневник самоконтроля

| № п/п | Показатели самоконтроля        | Дата наблюдения и состояние (оценка) |                                     |       |
|-------|--------------------------------|--------------------------------------|-------------------------------------|-------|
|       |                                | 05.12.20...                          | 06.12.20...                         | Общее |
| 1     | Самочувствие                   | хорошее                              | хорошее                             |       |
| 2     | Настроение                     | хорошее                              | удовлетворительное                  |       |
| 3     | Сон                            | 8 час.,<br>хороший                   | 7 час.,<br>беспокойный              |       |
| 4     | Аппетит                        | хороший                              | пониженный                          |       |
| 5     | Активность                     | хорошая                              | удовлетворительная                  |       |
| 6     | Желание тренироваться          | большое                              | безразличное                        |       |
| 7     | Болевые ощущения               | нет                                  | в мышцах передней поверхности бедра |       |
|       | ЧСС в минуту:                  |                                      |                                     |       |
| 8     | а) после сна, в положении лёжа | 60 уд/мин                            | 60 уд/мин                           |       |

| № п/п | Показатели самоконтроля                  | Дата наблюдения и состояние (оценка)  |             |       |
|-------|--|---------------------------------------|-------------|-------|
|       |  | 05.12.20...                           | 06.12.20... | Общее |
| 9     | б) через 1 мин после вставания с постели | 70 уд/мин                             | 75 уд/мин   |       |
| 10    | в) разница (ортостатическая проба)       | 10 уд/мин                             | 15 уд/мин   |       |
| 11    | Масса тела                               | 65,1 кг                               | 64,3 кг     |       |
| 12    | Частота дыхания в покое                  | 16 раз/мин                            | 16 раз/мин  |       |
| 13    | Нарушения режима                         | Нет                                   | Нет         |       |
| 14    | Двигательная активность                  | 12.500 шагов + тренировка<br>1,5 час. | 8000 шагов  |       |

*Результаты и их обсуждение*

*Выводы*

*Рекомендации*

**Тема практического занятия. Общая физическая и специальная подготовка**

**Перечень изучаемых элементов содержания**

**Форма практического задания:** расчетное практическое задание

Метод исследования функционального состояния дыхательной системы: проба Штанге и проба Генчи.

**Цель работы:** научиться исследовать функциональное состояние дыхательной системы.

**Приборы и оборудование:** секундомер.

**Ход работы:** использовать критерии оценки задержки дыхания на вдохе и выдохе (таблица 5), занести в таблицу 4.

Проба **Штанге** предполагает задержку дыхания на вдохе.

Техника выполнения: В положении сидя производится глубокий, но не максимальный вдох.

Проба **Генчи** предполагает задержку дыхания на выдохе.

Техника выполнения: В положении сидя производится глубокий, но не максимальный выдох.

В момент задержки дыхания нос заживается пальцами.

Тестирование проводится в группе из трех человек.

**Таблица 3 - Время задержки дыхания на вдохе и выдохе**

| Показатель   | Время задержки дыхания, секунды |              |              |
|--------------|---------------------------------|--------------|--------------|
|              | Испытуемый 1                    | Испытуемый 2 | Испытуемый 3 |
| Проба Штанге |                                 |              |              |



| Показатель  | Время задержки дыхания, секунды |  |  |
|-------------|---------------------------------|--|--|
| Проба Генчи |                                 |  |  |

*Оценочные средства*

*Таблица 4 - Критерии оценки задержки дыхания на вдохе и выдохе*

| Проба Штанге  |               | Проба Генчи   |               | Оценка              |
|---------------|---------------|---------------|---------------|---------------------|
| Юноши         | Девушки       | Юноши         | Девушки       |                     |
| 90 сек.       | 80 сек.       | 45 сек.       | 35 сек.       | Отлично             |
| 80-89 сек     | 70-79 сек.    | 40-44 сек     | 30-34 сек.    | Хорошо              |
| 50-79 сек.    | 40-69 сек.    | 30-39 сек.    | 20-29 сек.    | Удовлетворительно   |
| Менее 50 сек. | Менее 40 сек. | Менее 30 сек. | Менее 20 сек. | Неудовлетворительно |

*Результаты и их обсуждение*

*Выводы*

*Рекомендации*

**Тема практического занятия.**

**Современные оздоровительные технологии. Особенности организации студенческого спорта**

**Форма практического задания:** расчетное практическое задание

**Цель работы:** научиться проводить оценку функционального состояния сердечно-сосудистой и нервной систем организма.

**Приборы и оборудование:** секундомер

**Ход работы:** полученные результаты занести в тетрадь и написать выводы по каждому испытуемому.

Ортостатическая проба или проба с изменением положения тела предназначена для проведения оценки функционального состояния сердечно-сосудистой и нервной систем. Она отражает устойчивость вегетативной нервной системы (ВНС) к различным факторам и проявляется в изменении частоты сердечных сокращений (ЧСС). Среди неблагоприятных факторов можно назвать атмосферное давление и его перепады, эмоциональное состояние, утомление, перетренированность и др.

Отклик сердечно-сосудистой системы на изменение положения тела проявляется в выполнении упражнений на силовые способности...

#### **Алгоритм выполнения задания**

Ортостатическую пробу лучше проводить утром перед зарядкой или в другое время дня до еды. *Основное правило:* проводить пробу в одни и те же часы суток. Проба предусматривает изучение реакции сердечно-сосудистой системы при изменении положения тела обследуемого от горизонтального к вертикальному, путем активного вставания и в процессе пребывания в вертикальном положении (ортостаза). Реакция на вставание изучается посредством регистрации ЧСС.

Задание выполняется в группе, состоящей из трех человек.

Один из испытуемых находится в положении лежа в состоянии покоя в течение 5-7 минут. На последней минуте измеряется ЧСС с помощью пальпаторного метода, далее надо встать и отдохнуть стоя одну минуту и подсчитать пульс в положении стоя за 1 минуту.

По разнице между частотой пульса лежа и стоя судят о реакции сердечно-сосудистой системы на нагрузку при изменении положения тела. Это позволяет оценивать

функциональное состояние регуляторных механизмов и дает некоторое представление о тренированности организма.

Полученные результаты обрабатываются и интерпретируются.

Разница *от 0 до 12 ударов* свидетельствует о хорошей физической тренированности *18-25 ударов* - показатель отсутствия физической тренированности. Разница *более 25 ударов* свидетельствует о переутомлении или заболевании, в таких случаях следует обратиться к врачу.

За норму принято значение 20 ударов в минуту.

*Выводы*

**Тема практического занятия.**

**Основы методики самостоятельных занятий физическими упражнениями**

**Форма практического задания:** расчетное практическое задание

**Цель работы:** научиться оценивать уровень физической работоспособности. Проведение пробы **Гарвардский СТЕП-ТЕСТ**.

**Приборы и оборудование:** секундомер.

**Ход работы:** Тестирование проводится в группе из трех человек. Один тестируется, другой осуществляет подсчет восхождений, третий фиксирует показания пульса по секундомеру, результаты тестирования и вычислений заносятся в табл. 11, полученные показатели испытуемых сравнить с критериями оценки физической работоспособности по гарвардскому степ-тесту по таблице 12, написать выводы и рекомендации.

Продолжительность физической нагрузки – 5 минут.

Физическая нагрузка: подъём на ступеньку высотой 43-50 см.

Скорость выполнения задания: 30 подъемов в минуту.

Техника выполнения – подъём на ступеньку и опускание на пол производится с одной и той же ноги. На ступеньке положение вертикальное с выпрямленными ногами.

Физическое упражнение выполняется под метроном с темпом 120 уд./мин.

Через пять минут после выполнения упражнения (30 восхождений) испытуемый отдыхает одну минуту в положении сидя.

Измеряемые показатели:

1) ЧСС:

- через минуту после физической нагрузки в положении сидя (А);
- через две минуты после физической нагрузки в положении сидя (В).
- через три минуты после физической нагрузки в положении сидя (С).

2) Индекс гарвардского степ-теста (ИГСТ) вычисляют по формуле:

$$\text{ИГСТ} = \frac{300 * 100}{(A + B + C)} * 2$$

**Таблица 5 - Изменение частоты сердечных сокращений после пятиминутной физической нагрузки**

| Время снятия показаний | ЧСС, уд./мин. |
|------------------------|---------------|
|------------------------|---------------|

| <b>пульсоксиметра, минуты</b>                | <i>Испытуемый 1</i> | <i>Испытуемый 2</i> | <i>Испытуемый 3</i> |
|--|---------------------|---------------------|---------------------|
| через минуту после выполнения упражнения     |                     |                     |                     |
| через две минуты после выполнения упражнения |                     |                     |                     |
| через три минуты после выполнения упражнения |                     |                     |                     |
| ИГСТ   |                     |                     |                     |

**Оценочные средства**

**Таблица 6 - Критерии оценки физической работоспособности по гарвардскому степ-тесту**

| <b>Критерий</b> | <b>Оценка</b> |
|-----------------|---------------|
| менее 55        | Слабая        |
| 55-64           | Ниже средней  |
| 65-79           | Средняя       |
| 80-89           | Хорошая       |
| 90 и более      | Отличная      |

*Результаты и их обсуждение*

*Выводы*

*Рекомендации*

**РУБЕЖНЫЙ КОНТРОЛЬ К РАЗДЕЛУ 2**

**форма рубежного контроля** –сдача контрольных нормативов.

**Примерный перечень контрольных нормативов:**

1. Бег 100 м. (мальчики, девочки)
2. Бег 500 м. (девочки)
3. Бег 1000 м. (мальчики)
4. Прыжок в длину с места, см.
5. Подтягивание в висе на высокой перекладине (кол-во раз) (муж.).
6. Сгибание и разгибание рук в упоре лежа на полу (отжимание) (кол-во раз) (жен.)

**Основные требования к сдаче контрольных нормативов:**

**Тест 1 – бег 100 м** по правилам соревнований по легкой атлетике. Время фиксируется со старта с точностью до 0,1 сек. Разрешается бежать с высокого старта.

**Тест 2 – бег 500 м или 1000 м** по беговой дорожке стадиона или по дорожке с асфальтовым или грунтовым покрытием. Результат фиксируется с точностью до 1 сек.

**Тест 3 – прыжок в длину с места (см).** Исходное положение: стоя, ступни параллельно перед линией отталкивания. После размахивания руками, туловищем и сгибанием ног производится активное отталкивание с двух ног и осуществляется прыжок вперед-вверх. Результат оценивается из трех попыток (лучший) с точностью до 2 см.

**Тест 4 – подтягивание в висе на высокой перекладине (кол-во раз) (муж.).** Студент принимает положение вися (хват сверху), подтягивает тело к перекладине до уровня подбородка (не касаясь ее), а затем возвращается в исходное положение. Упражнение выполняется плавно, без рывков. **Сгибание и разгибание рук в упоре лежа на полу (отжимание) (кол-во раз) (жен.)** выполняется до касания грудью пола, не нарушая прямой линии тела, а разгибание – до полного выпрямления рук, при сохранении линии – голова-туловище-ноги.

**Методика оценивания результатов тестирования и определения итоговой оценки по РАЗДЕЛУ 2 дисциплины «Физическая культура и спорт».**

Результаты выполнения каждого контрольного упражнения (теста) оцениваются в зачетных баллах от 1 до 25 по шкале оценок.

Итоговая оценка по физической культуре (очное, очно-вечернего и заочного отделения) выставляется по 100 балльной системе оценок и определяется как сумма зачетных баллов, полученных студентом при выполнении четырех контрольных упражнений.

Таблица 7

Общая физическая подготовленность

| К-во баллов | Бег 100м (сек) |      | кросс             |             | Прыжки в длину с места (см) |     | Подтягивание (м) или отжимание (ж) (раз) |    |
|-------------|----------------|------|-------------------|-------------|-----------------------------|-----|--|----|
|             |                |      | 1000 м (мин, сек) | 500 м (мин, |                             |     |  |    |
|             | М              | Ж    | М                 | Ж           | М                           | Ж   | М  | Ж  |
| 25          | 13.2           | 15.9 | 3,10              | 2.00        | 255                         | 195 | 16                                       | 16 |
| 20          | 13.5           | 16.2 | 3,15              | 2.10        | 245                         | 185 | 15                                       | 12 |
| 15          | 13.8           | 16.5 | 3,20              | 2.20        | 235                         | 175 | 13                                       | 10 |
| 10          | 14.1           | 16.8 | 3,25              | 2.30        | 225                         | 165 | 10                                       | 8  |
| 5           | 14.5           | 17.1 | 3,30              | 2.35        | 215                         | 155 | 7  | 6  |
| 1           | 15.0           | 17.6 | 3,35              | 2.40        | 200                         | 150 | 5  | 5  |

**РАЗДЕЛ 3. УЧЕБНО-МЕТОДИЧЕСКОЕ ОБЕСПЕЧЕНИЕ САМОСТОЯТЕЛЬНОЙ РАБОТЫ ОБУЧАЮЩИХСЯ ПО ДИСЦИПЛИНЕ (МОДУЛЮ)**

**3.1. Виды самостоятельной работы обучающихся по дисциплине (модулю)**

*Очно-заочной формы обучения*

| Раздел, тема  | Количество часов | Вид самостоятельной работы  |
|---|------------------|---|
| <b>Модуль 1. семестр 2</b>  |                  |   |
| Раздел 1. Основы физической культуры и здорового образа жизни     | 20               | Реферат/Самостоятельное изучение материала раздела, выполнение расчетно-практических заданий по темам |
| Раздел 2. Основы самостоятельных занятий физическими упражнениями | 19               | Реферат/Самостоятельное изучение материала раздела, выполнение расчетно-практических заданий по темам |
| <b>Общий объем по модулю/семестру, часов</b>                      | 39               |   |
| <b>Общий объем по дисциплине (модулю), часов</b>                  | 39               |   |

### 3.2. Задания для самостоятельной работы

При самостоятельном изучении разделов дисциплины необходимо подготовить реферат на выбранные темы из каждого раздела и предоставить на учебном занятии преподавателю.

При выполнении задания в форме реферата следует придерживаться следующей структуры:

Реферат – это обзор точек зрения различных авторов по рассматриваемой теме (проблеме).

Критерии оценивания:

1. Оглавление
2. Введение. Во введении дать обоснование выбора темы, раскрыть проблематику выбранной темы (объем 1 – 2 с).
3. Основная часть. Привести и аргументировать основные тезисы каждого произведения. Провести их сопоставление. Высказать собственную точку зрения и обосновать ее (объем 5 – 7 с).
4. Заключение. Сделать общие выводы по проблеме, заявленной в реферате (объем 1 – 2 с).
5. Список реферируемой литературы.

*Включая титульный лист, размер шрифта 14, Times new Roman, интервал между строк - 1,5, абзац-1,25.*

#### **Перечень тем рефератов для самостоятельной работы к Разделу 1.**

1. Чем характеризуются понятия: физическая культура, спорт, физическое воспитание, физическое совершенство, физическая рекреация, физическое развитие, физическая подготовка, физическое упражнение;
2. Что отражает понятие «компоненты физической культуры»;
3. Что относится к понятию «массовый спорт» и «спорт высших достижений» и в чем их различие.

4. Чем характеризуется взаимосвязь физической и умственной работоспособности.
5. Биологические ритмы и их влияние на работоспособность.
6. Внешняя среда и ее влияние на здоровье человека.
7. Гипокинезия и гиподинамия как проблемы современного общества.
8. Чем характеризуется здоровый образ жизни.
9. Алкоголизм и его причины.
10. Курение и его причины.
11. Роль здорового образа жизни в сохранении здоровья.
12. Здоровье в иерархии потребностей человека.
13. Чем характеризуется тренированность.
14. Как можно оценить тренированность.
15. Какие изменения происходят в системе кровообращения под влиянием тренированности.
16. Какие изменения происходят в системе дыхания под влиянием тренированности.
17. Как физическая нагрузка влияет на нервную систему.
18. Физическая культура в системе общечеловеческой культуры.
19. Ценностный компонент базовой физической культуры студента.
20. Деятельностный компонент базовой физической культуры студента.
21. Роль общекультурных компетенций в формировании бакалавра по направлению подготовки Физическая культура.

Тема 1.1. Физическая культура в общекультурной и профессиональной подготовке студентов.

**Вопросы для самоподготовки:**

1. Дать определение понятий: «Физическая культура, двигательная подготовленность, спорт».
2. Физическое воспитание, физическое совершенствование
3. Физическая подготовленность и физическая подготовка.
4. Профессионально-прикладная подготовка. Средства и методы.
5. Средства физической культуры и методы физической культуры в система базового физического воспитания.
6. Компоненты (разновидности, виды, подвиды) физической культуры.

Тема 1.2. Социально-биологические основы физической культуры.

**Вопросы для самоподготовки:**

1. Понятие «организм и физиологические функции человеческого организма».
2. Физической развитие и физическая работоспособность.
3. Гипоксия.
4. Умственная работоспособность, утомление, переутомление, перенапряжение.
5. Биологические ритмы, влияние внешней среды на организм.

Тема 1.3. Основы здорового образа жизни.

**Вопросы для самоподготовки:**

1. Понятия «Здоровый образ жизни, критерии здоровья».
2. Образ жизни. Уровни здоровья. Виды здоровья
3. Самооценка возможностей организма, адаптация, регенерация.
4. Влияние экологии и наследственных факторов на образ жизни.

Тема 1.4. Физическая тренировка в обеспечении здоровья.

**Вопросы для самоподготовки:**

1. Система тренировки.
2. Система кровообращения, дыхательная система человека, нервная система, обмен веществ и энергия при занятиях ФК и спортом.
3. Особенности устойчивости организма к разному уровню тренированности занимающихся.

**Литература для самостоятельного изучения к Разделу 1.**

1. Письменский, И. А. Физическая культура: учебник для вузов / И. А. Письменский, Ю. Н. Аллянов. — Москва: Издательство Юрайт, 2023. — 450 с. — (Высшее образование). — ISBN 978-5-534-14056-9. — Текст: электронный // Образовательная платформа Юрайт [сайт]. — URL: <https://urait.ru/bcode/511117>

**Перечень тем рефератов для самостоятельной работы к Разделу 2**

1. Меры профилактики умственного утомления.
2. Меры профилактики физического утомления.
3. Основные причины изменения психофизического состояния студента в период сессии.
4. Понятия «физическая культура», «спорт», «физическое воспитание».
5. Физическое развитие, физическое совершенство. Физическая подготовка и двигательная активность человека.
6. Физическая культура как учебная дисциплина высшего профессионального образования и ее задачи.
7. Здоровый образ жизни и факторы его составляющие. Роль физической культуры в формировании здорового образа жизни.
8. Значение физических упражнений для здоровья человека.
9. Гигиенические правила занятий физическими упражнениями.
10. Социальные и биологические факторы, их влияние на физическое развитие человека.
11. Воздействие экологических факторов на организм.
12. Физическая культура как средство борьбы с гиподинамией и гипокинезией.
13. Общая физическая подготовка (ОФП) и специальная физическая подготовка (СФП) студента. Их характеристики.
14. Средства физической культуры.
15. Оздоровительные силы природы как средство физической культуры.
16. Сила. Средства и методы развития силы.
17. Гибкость. Средства и методы развития гибкости.
18. Ловкость. Средства и методы развития ловкости.
19. Выносливость. Средства и методы развития выносливости.
20. Быстрота. Средства и методы развития быстроты.
21. Дыхательная система и ее функции при занятиях физическими упражнениями.

22. Опорно-двигательный аппарат и его функции при занятиях физическими упражнениями.
23. Сердечно-сосудистая система и ее функции при занятиях физическими упражнениями.
24. Врачебный контроль при занятиях физической культурой, его цель.
25. Критерии физического развития и физической подготовленности.
26. Правила самостоятельных занятий физическими упражнениями.
27. Значение утренней гимнастики.
28. Приемы закаливания.
29. Самоконтроль, основные методы. Дневник самоконтроля спортсмена.
30. Методы профилактики профессиональных заболеваний.
31. Основные формы производственной физической культуры.
32. Массовый спорт и спорт высших достижений. Их цели, задачи и различия.
33. Студенческий спорт. Организация и планирование спортивной подготовки в вузе.

Тема 2.1. Средства и методы физической культуры в регулировании работоспособности.

**Вопросы для самоподготовки:**

1. Трудовая деятельность студента.
2. Психофизическая работоспособность
3. Средства и методы физической культуры.
4. Средства профилактики различных патологических нарушений в состоянии здоровья, средства коррекции нарушений с помощью оптимальной двигательной активности.

Тема 2.2. Общая физическая и специальная подготовка.

**Вопросы для самоподготовки:**

1. Средства и методы физического воспитания.
2. Физические качества и физические способности, их отличие.
3. Психические качества личности. Самоопределение.
4. Темп и интенсивность нагрузок.
5. Общая физическая подготовка, специальная физическая подготовка.

Тема 2.3. Современные оздоровительные технологии. Особенности организации студенческого спорта.

**Вопросы для самоподготовки:**

1. Аэробика. Виды аэробики.
2. Фитнес-гимнастика, ее разновидности, соревнования.
3. Фитбол-аэробика.
4. Атлетическая гимнастика. Система бодибилдинга, паурлифтинга.
5. Система калланетика, боди-флекс.
6. Дыхательная гимнастика по Стрельниковой. Оздоровительная направленность.
7. Йога. Виды йоги. Значимость занятий.
8. Функциональный тренинг, гиревой спорт.



Тема 2.4. Основы методики самостоятельных занятий физическими упражнениями.

**Вопросы для самоподготовки:**

1. Двигательная активность.
2. Мотивации к занятиям ФК и спортом.
3. Формы проведения занятий по ФК и спорту.
4. Структурное содержание занятий.
5. Гигиена мест занятий.
6. Определение нагрузки.
7. Контроль в физическом воспитании и самоконтроль.

**Литература для самостоятельного изучения к Разделу 2.**

Муллер, А. Б. Физическая культура: учебник и практикум для вузов / А. Б. Муллер, Н. С. Дядичкина, Ю. А. Богащенко. — Москва: Издательство Юрайт, 2023. — 424 с. — (Высшее образование). — ISBN 978-5-534-02483-8. — Текст: электронный // Образовательная платформа Юрайт [сайт]. — URL: <https://urait.ru/bcode/510794>

**3.3. Методические указания к самостоятельной работе по дисциплине (модулю)**

Освоение слушателями программы предполагает изучение материалов дисциплин (модулей) в ходе самостоятельной работы.

Для успешного освоения дисциплины (модуля) и достижения поставленных целей необходимо внимательно ознакомиться с рабочей программой дисциплины (модуля), доступной в электронной информационно-образовательной среде РГСУ.

Следует обратить внимание на списки основной и дополнительной литературы, на предлагаемые преподавателем ресурсы информационно-телекоммуникационной сети Интернет. Эта информация необходима для самостоятельной работы обучающегося.

Для более углубленного изучения темы задания для самостоятельной работы рекомендуется выполнять параллельно с изучением данной темы. При выполнении заданий по возможности используйте наглядное представление материала.

Самостоятельная работа включает разнообразный комплекс видов и форм работы обучающихся.

***Написание реферата (доклада).***

***Требования к структуре реферата (доклада):***

Работа должна содержать систематизацию и краткое изложение материала из не менее 5-и литературных источников (монографий, научных статей и докладов) по выбранной теме.

**Основные требования к оформлению:**

Структура доклада (реферата): 1) титульный лист; 2) содержание (в нем последовательно указываются названия пунктов доклада (реферата), указываются страницы, с которых начинается каждый пункт); 3) введение (формулируется суть исследуемой проблемы, обосновывается выбор темы, определяются ее значимость и актуальность, указываются цель и задачи доклада (реферата), дается характеристика используемой литературы); 4) основная часть (каждый раздел ее доказательно раскрывает исследуемый вопрос); 5) выводы и заключение (подводятся итоги или делается обобщенный вывод по теме доклада (реферата)); 6) литература.

Доклад (реферат) оформляется на одной стороне листа белой бумаги формата А4 (210x297 мм). Интервал межстрочный -полупуторный. Цвет шрифта - черный. Гарнитура

шрифта основного текста - «Times New Roman» или аналогичная. Кегль (размер) от 12 до 14 пунктов. Размеры полей страницы (не менее): правое 10 мм, верхнее – 15 мм, нижнее – 20 мм, левое - 25 мм. Формат абзаца: полное выравнивание («по ширине»). Отступ красной строки одинаковый по всему тексту – 15 мм. Страницы должны быть пронумерованы с учётом титульного листа (на титульном листе номер страницы не ставится). В работах используются цитаты, статистические материалы. Эти данные оформляются в виде сносок (ссылок и примечаний). Внутритекстовые, подстрочные и затекстовые библиографические ссылки должны оформляться в соответствии с ГОСТ Р 7.0.5-2008 «Библиографическая ссылка». Общие требования и правила составления».

Реферат (доклад) сдается в бумажном и электронном виде (10 - 20 печатных страниц).

При проверке реферата (доклада) на антиплагиат - [www.antiplagiat.ru](http://www.antiplagiat.ru) - (более 50% заимствований) работа не принимается.

#### ***Выполнение тестовых заданий.***

При сдаче контрольных нормативов по общей физической подготовке студент сдает четыре теста: по легкой атлетике (бег 100 м, кросс 1000 м (мужчины) и 500 м (женщины), прыжок в длину с места) и гимнастике (сгибание и разгибание рук в упоре лежа на гимнастической скамейке – женщины, подтягивание на перекладине – мужчины).

Испытание принимается одним преподавателями (на каждом контрольном нормативе).

Каждое упражнение оценивается отдельно по двадцати-пятибалльной шкале. Итоговая оценка за испытание выставляется путем складывания результатов каждого норматива оцениваемого по двадцати-пятибалльной шкале и равна сумме баллов за каждое упражнение, округленной до целого значения. Максимально студент имеет возможность получить сто баллов.

Зачет по разделу 2 по физической культуре состоит из выполнения студентами практических заданий (тестов) по общей физической подготовке, которое состоит из выполнения студентами контрольных испытаний (специальных тестов).

Тестовые задания выполняются в письменной или электронной форме и сдаются преподавателю, ведущему дисциплину (модуль).

#### ***Написание эссе.***

Эссе - вид самостоятельной исследовательской работы обучающихся, с целью углубления и закрепления теоретических знаний и освоения практических навыков. Цель эссе состоит в развитии самостоятельного творческого мышления и письменного изложения собственных мыслей. При написании эссе слушатель должен представить развернутый письменный ответ на теоретический или практический актуальный вопрос, объявленный преподавателем в аудитории непосредственно перед ее написанием. В процессе написания эссе разрешается пользоваться нормативно-правовыми актами, конспектом лекций (в печатном виде). Использование интернет-ресурсов не допускается. Темы эссе преподаватель предлагает из числа тех, которые слушатели уже рассматривали на лекциях или семинарских занятиях, исходя из содержания заданий в составе оценочных средств. По решению преподавателя, в качестве темы эссе может быть выбрана одна или несколько тем, которые могут быть распределены между слушателями по желанию.

Эссе проводится письменно, по объему не более 3-х печатных листов.

Требования к оформлению эссе:

Эссе выполняется на компьютере (гарнитура Times New Roman, шрифт 14) через 1,5 интервала с полями: верхнее, нижнее – 2; правое – 3; левое – 1,5. Отступ первой строки абзаца – 1,25. Сноски – постраничные. Таблицы и рисунки встраиваются в текст работы. При этом обязательный заголовок таблицы надо размещать над табличным полем, а рисунки сопровождать подрисуночными подписями. При включении в эссе нескольких таблиц и/или рисунков их нумерация обязательна. Обязательна и нумерация страниц. Их целесообразно проставлять внизу страницы – по середине или в правом углу. Номер страницы не ставится на титульном листе, но в общее число страниц он включается. Объем эссе, без учета приложений, не должен превышать 5 страниц. Значительное превышение установленного объема является недостатком работы и указывает на то, что слушатель не сумел отобрать и переработать необходимый материал.

Работа должна содержать собственные умозаключения по сути поставленной проблемы, включать самостоятельно проведенный анализ по сути этой проблемы, выводы, обобщающие авторскую позицию по поставленной проблеме.

## **РАЗДЕЛ 4. ОЦЕНОЧНЫЕ МАТЕРИАЛЫ ПО ДИСЦИПЛИНЕ (МОДУЛЮ)**

### **4.1. Форма промежуточной аттестации обучающегося по дисциплине (модулю)**

Контрольным мероприятием промежуточной аттестации обучающихся по дисциплине (модулю) является зачет, который проводится в устной и письменной форме.

**4.2. Оценочные материалы, определяющие процедуры оценивания знаний, умений, навыков и (или) опыта деятельности, характеризующих этапы формирования компетенций**

#### **4.2.1. Организационные основы применения балльно-рейтинговой системы оценки успеваемости обучающихся по дисциплине (модулю)**

Оценка качества освоения обучающимися дисциплины (модуля) реализуется в формате балльно-рейтинговой системы оценки успеваемости обучающихся (БРСО).

БРСО в ходе текущего контроля успеваемости и промежуточной аттестации осуществляется по 100-балльной шкале.

Академический рейтинг обучающегося по дисциплине (модулю) складывается из результатов:

- текущего контроля успеваемости (максимальный текущий рейтинг обучающегося 80 рейтинговых баллов;
- промежуточной аттестации (максимальный рубежный рейтинг обучающегося 20 рейтинговых баллов.

Условия оценки освоения обучающимся дисциплины (модуля) в формате БРСО доводятся преподавателем до сведения обучающихся на первом учебном занятии, а также размещены в свободном доступе в электронной информационно-образовательной среде Университета.

#### **4.2.2. Проведение текущего контроля успеваемости обучающихся по дисциплине (модулю) в соответствии с балльно-рейтинговой системой оценки успеваемости обучающегося**

В течение учебного семестра до промежуточной аттестации на основании утвержденной рабочей программы дисциплины (модуля) формируется текущий рейтинг обучающегося. Текущий рейтинг обучающегося складывается как сумма рейтинговых

баллов, полученных им в течение учебного семестра по всем видам учебных занятий по дисциплине (модулю).

В процессе текущего контроля оцениваются следующие действия обучающегося, направленные на освоение компетенций в рамках изучения учебной дисциплины:

– академическая активность (посещаемость учебных занятий, самостоятельное изучение содержания учебной дисциплины в электронной информационно-образовательной среде, соблюдение сроков сдачи практических заданий и текущих контрольных мероприятий и др.);

– выполнение и сдача текущих и итогового практических заданий (эссе, рефераты, творческие задания, кейс-задания, расчетные задания и др., активное участие в групповых интерактивных занятиях (дискуссии, WiKi-проекты и др.), защита проектов и др.);

– прохождение рубежей текущего контроля, включая соблюдение графика их прохождения в электронной информационно-образовательной среде.

Для планирования расчета текущего рейтинга обучающегося используются следующие пропорции:

| <b>Вид учебного действия</b>                | <b>Максимальная рейтинговая оценка, баллов</b> |
|---|--|
| академическая активность                    | 10   |
| практические задания                        | 40   |
| <i>из них: текущие практические задания</i> | 20   |
| <i>итоговое практическое задание</i>        | 20   |
| рубежи текущего контроля                    | 30   |
| <b><i>ИТОГО:</i></b>                        | <b>80</b>                                      |

В течение учебного семестра по дисциплине (модулю) обучающимся должен быть накоплен текущий рейтинг не менее 52 рейтинговых баллов (65% от максимального значения текущего рейтинга).

Необходимыми условиями допуска обучающегося к промежуточной аттестации по дисциплине являются положительное прохождение обучающимся не менее 65% рубежей текущего контроля с накоплением не менее 65% максимального рейтингового балла за каждый рубеж текущего контроля и положительное выполнение итогового практического задания с накоплением не менее 65% максимального рейтингового балла, установленного за итоговое практическое задание.

Невыполнение вышеуказанных условий является текущей академической задолженностью, которая должна быть ликвидирована обучающимся до контрольного мероприятия промежуточной аттестации.

Сведения о наличии у обучающихся текущей академической задолженности, сроках и порядке добора рейтинговых баллов для её ликвидации доводятся до обучающихся педагогическим работником.

В случае неликвидации текущей академической задолженности, педагогический работник обязан во время контрольного мероприятия промежуточной аттестации поставить обучающемуся 0 рейтинговых баллов. В этом случае ликвидация текущей академической задолженности возможна в периоды проведения повторной промежуточной аттестации.

#### 4.2.3. Проведение промежуточной аттестации обучающихся по дисциплине (модулю) в соответствии с балльно-рейтинговой системой оценки успеваемости обучающегося

Промежуточная аттестация по дисциплине (модулю) проводится в соответствии с Положением о промежуточной аттестации обучающихся по основным профессиональным образовательным программам в Российском государственном социальном университете и Положением о балльно-рейтинговой системе оценки успеваемости обучающихся по основным профессиональным образовательным программам в Российском государственном социальном университете в действующей редакции.

На промежуточную аттестацию отводится 20 рейтинговых баллов.

Ответы обучающегося на контрольном мероприятии промежуточной аттестации оцениваются педагогическим работником по 20 - балльной шкале, а итоговая оценка по дисциплине (модулю) выставляется по пятибалльной системе для зачета.

Критерии выставления оценки определяются Положением о балльно-рейтинговой системе оценки успеваемости обучающихся по основным профессиональным образовательным программам высшего образования - программам бакалавриата в Российском государственном социальном университете.

В процессе определения рубежного рейтинга обучающегося используется следующая шкала:

| <b>Рубежный рейтинг</b>        | <b>Критерии оценки освоения обучающимся учебной дисциплины в ходе контрольных мероприятий промежуточной аттестации</b>   |
|--------------------------------|--|
| 19-20<br>рейтинговых<br>баллов | обучающийся глубоко и прочно усвоил программный материал, исчерпывающе, последовательно, грамотно и логически стройно его излагает, тесно увязывает с задачами и будущей деятельностью, не затрудняется с ответом при видоизменении задания, свободно справляется с задачами и практическими заданиями, правильно обосновывает принятые решения, умеет самостоятельно обобщать и излагать материал, не допуская ошибок |
| 16-18<br>рейтинговых<br>баллов | обучающийся твердо знает программный материал, грамотно и по существу излагает его, не допуская существенных неточностей в ответе на вопрос, может правильно применять теоретические положения и владеет необходимыми умениями и навыками при выполнении практических заданий  |
| 13-15<br>рейтинговых<br>баллов | обучающийся освоил основной материал, но не знает отдельных деталей, допускает неточности, недостаточно правильные формулировки, нарушает последовательность в изложении программного материала и испытывает затруднения в выполнении практических заданий   |
| 1-12<br>рейтинговых<br>баллов  | обучающийся не знает значительной части программного материала, допускает существенные ошибки, с большими затруднениями выполняет практические задания   |
| 0<br>рейтинговых<br>баллов     | не аттестован  |

**4.3. Перечень заданий для проведения текущей и промежуточной оценки знаний, умений, навыков и (или) опыта деятельности, характеризующих этапы формирования компетенций**

**4.3.1. Оценочные материалы для проведения текущей аттестации и рубежного контроля, обучающихся по дисциплине (модулю)**

**Перечень вопросов рубежного контроля и текущей аттестации**

| № п/п | Контролируемые разделы (темы), дисциплины                              | Код контролируемой компетенций | Форма рубежного контроля        | Вопросы/задания рубежного контроля   |
|-------|--|--------------------------------|---------------------------------|--|
| 1     | <b>Раздел -1 «Основы физической культуры и здорового образа жизни»</b> | УК-7                           | Доклад (письменно-устный ответ) | <ol style="list-style-type: none"> <li>1. Физическое развитие, физическое совершенство. Физическая подготовка и двигательная активность человека.</li> <li>2. Физическая культура как учебная дисциплина высшего профессионального образования и ее задачи.</li> <li>3. Здоровый образ жизни и факторы его составляющие. Роль физической культуры в формировании здорового образа жизни.</li> <li>4. Чем характеризуются понятия: физическая культура, спорт, физическое воспитание, физическое совершенство, физическая рекреация, физическое развитие, физическая подготовка, физическое упражнение;</li> <li>5. Что отражает понятие «компоненты физической культуры»;</li> <li>6. Что относится к понятию «массовый спорт» и «спорт высших достижений» и в чем их различие.</li> <li>7. Чем характеризуется взаимосвязь физической и умственной работоспособности.</li> <li>8. Биологические ритмы и их влияние на работоспособность.</li> <li>9. Внешняя среда и ее влияние на здоровье человека.</li> <li>10. Гипокинезия и гиподинамия как проблемы современного общества.</li> <li>11. Чем характеризуется здоровый образ жизни.</li> <li>12. Алкоголизм и его причины.</li> <li>13. Курение и его причины.</li> <li>14. Роль здорового образа жизни в сохранении здоровья.</li> <li>15. Здоровье в иерархии потребностей человека.</li> <li>16. Чем характеризуется тренированность.</li> </ol> |

|    |   |      |  |  |
|----|---|------|--|--|
|    |   |      |  | <p>17. Как можно оценить тренированность.</p> <p>18. Какие изменения происходят в системе кровообращения под влиянием тренированности.</p> <p>19. Какие изменения происходят в системе дыхания под влиянием тренированности.</p> <p>20. Как физическая нагрузка влияет на нервную систему.</p>                   |
| 2. | <b>Раздел -2<br/>«Основы<br/>самостоятел<br/>ьных<br/>занятий<br/>физическим<br/>и<br/>упражнения<br/>ми»</b> | УК-7 | Сдача<br>контрол<br>ьных<br>нормат<br>ивов | <p>1. Бег 100 м. (мальчики, девочки)</p> <p>2. Бег 500 м.(девочки)</p> <p>3. Бег 1000 м. (мальчики)</p> <p>4. Прыжок в длину с места, см.</p> <p>5. Подтягивание в висе на высокой перекладине (кол-во раз) (муж.).</p> <p>6. Сгибание и разгибание рук в упоре лежа на полу (отжимание) (кол-во раз) (жен.)</p> |

#### 4.3.2. Оценочные материалы для проведения промежуточной аттестации обучающихся по дисциплине (модулю)

Вопросы/задания для проведения промежуточной аттестации обучающихся по дисциплине (модулю)

| Коды контролируемой компетенций | Вопросы /задания   |
|---------------------------------|--|
| УК-7                            | <b>Сдача рефератов по разделам 1 и 2.</b><br><b>Сдача контрольных нормативов по тестам:</b><br>1. Бег 100 м. (мальчики, девочки)<br>2. Бег 500 м.(девочки)<br>3. Бег 1000 м. (мальчики)<br>4. Прыжок в длину с места, см.<br>5. Подтягивание в висе на высокой перекладине (кол-во раз) (муж.).<br>6. Сгибание и разгибание рук в упоре лежа на полу (отжимание) (кол-во раз) (жен.) |

### РАЗДЕЛ 5. УСЛОВИЯ РЕАЛИЗАЦИИ ДИСЦИПЛИНЫ (МОДУЛЯ)

**5.1. Перечень основной и дополнительной учебной литературы для освоения дисциплины (модуля)**

#### 5.1.1. Основная литература

1. Письменский, И. А. Физическая культура: учебник для вузов / И. А. Письменский, Ю. Н. Аллянов. — Москва: Издательство Юрайт, 2023. — 450 с. — (Высшее образование). — ISBN 978-5-534-14056-9. — Текст: электронный // Образовательная платформа Юрайт [сайт]. — URL: <https://urait.ru/bcode/511117>

2. Стеблецов, Е. А. Гигиена физической культуры и спорта: учебник для вузов / Е. А. Стеблецов, А. И. Григорьев, О. А. Григорьев; под редакцией Е. А. Стеблецова. — Москва: Издательство Юрайт, 2023. — 308 с. — (Высшее образование). — ISBN 978-5-534-14311-9. — Текст: электронный // Образовательная платформа Юрайт [сайт]. — URL: <https://urait.ru/bcode/519722>

#### 5.1.2. Дополнительная литература

1. Муллер, А. Б. Физическая культура: учебник и практикум для вузов / А. Б. Муллер, Н. С. Дядичкина, Ю. А. Богащенко. — Москва: Издательство Юрайт, 2023. — 424 с. — (Высшее образование). — ISBN 978-5-534-02483-8. — Текст: электронный // Образовательная платформа Юрайт [сайт]. — URL: <https://urait.ru/bcode/510794>

2. Стриханов, М. Н. Физическая культура и спорт в вузах: учебное пособие / М. Н. Стриханов, В. И. Савинков. — 2-е изд. — Москва: Издательство Юрайт, 2023. — 160 с. — (Высшее образование). — ISBN 978-5-534-10524-7. — Текст: электронный // Образовательная платформа Юрайт [сайт]. — URL: <https://urait.ru/bcode/515859>



## 5.2 Перечень ресурсов информационно-коммуникационной сети «Интернет», необходимых для освоения дисциплины (модуля)

| №<br>№ | Название электронного ресурса              | Описание электронного ресурса  | Используемый для работы адрес                                     |
|--------|--|--|---|
| 1.     | ЭБС «Университетская библиотека онлайн»    | Электронная библиотека, обеспечивающая доступ высших и средних учебных заведений, публичных библиотек и корпоративных пользователей к наиболее востребованным материалам по всем отраслям знаний от ведущих российских издательств | <a href="http://biblioclub.ru/">http://biblioclub.ru/</a>         |
| 2.     | Научная электронная библиотека eLIBRARY.ru | Крупнейший российский информационно-аналитический портал в области науки, технологии, медицины и образования, содержащий рефераты и полные тексты более 34 млн научных публикаций и патентов                                       | <a href="http://elibrary.ru/">http://elibrary.ru/</a>             |
| 3.     | Образовательная платформа Юрайт            | Электронно-библиотечная система для ВУЗов, ССУЗов, обеспечивающая доступ к учебникам, учебной и методической литературе по различным дисциплинам.  | <a href="https://urait.ru/">https://urait.ru/</a>                 |
| 4.     | База данных "EastView"                     | Полнотекстовая база данных периодических изданий   | <a href="https://dlib.eastview.com">https://dlib.eastview.com</a> |
| 5.     | Электронная библиотека "Grebennikon"       | Библиотека предоставляет доступ более чем к 30 журналам, выпускаемых Издательским домом "Гребенников".   | <a href="https://grebennikon.ru/">https://grebennikon.ru/</a>     |

## 5.3 Методические указания для обучающихся по освоению дисциплины (модуля)

Освоение обучающимся дисциплины (модуля) предполагает изучение материалов дисциплины (модуля) на аудиторных занятиях и в ходе самостоятельной работы. Аудиторные занятия проходят в форме лекций, семинаров и практических занятий.

При подготовке к аудиторным занятиям необходимо помнить особенности каждой формы его проведения.

Подготовка к учебному занятию лекционного типа заключается в следующем.

С целью обеспечения успешного обучения обучающийся должен готовиться к лекции, поскольку она является важнейшей формой организации учебного процесса, поскольку:

- знакомит с новым учебным материалом;
- разъясняет учебные элементы, трудные для понимания;
- систематизирует учебный материал;
- ориентирует в учебном процессе.

С этой целью:

- внимательно прочитайте материал предыдущей лекции;
- ознакомьтесь с учебным материалом по учебнику и учебным пособиям с темой прочитанной лекции;
- внесите дополнения к полученным ранее знаниям по теме лекции на полях лекционной тетради;
- запишите возможные вопросы, которые вы зададите лектору на лекции по материалу изученной лекции;
- постарайтесь уяснить место изучаемой темы в своей подготовке;
- узнайте тему предстоящей лекции (по тематическому плану, по информации лектора) и запишите информацию, которой вы владеете по данному вопросу.

Подготовка к занятию семинарского типа

При подготовке и работе во время проведения занятий семинарского типа следует обратить внимание на следующие моменты: на процесс предварительной подготовки, на работу во время занятия, обработку полученных результатов, исправление полученных замечаний.

Предварительная подготовка к учебному занятию семинарского типа заключается в изучении теоретического материала в отведенное для самостоятельной работы время, ознакомление с инструктивными материалами с целью осознания задач практического занятия.

Работа во время проведения учебного занятия семинарского типа включает:

– консультирование студентов преподавателями и вспомогательным персоналом с целью предоставления исчерпывающей информации, необходимой для самостоятельного выполнения предложенных преподавателем задач, ознакомление с правилами техники безопасности при работе;

– самостоятельное выполнение заданий согласно обозначенной учебной программой тематики.

Обработка, обобщение полученных результатов практической работы проводится обучающимися самостоятельно или под руководством преподавателя (в зависимости от степени сложности поставленных задач). В результате оформляется индивидуальный отчет. Подготовленная к сдаче на контроль и оценку работа сдается преподавателю. Форма отчетности может быть письменная, устная или две одновременно. Главным результатом в данном случае служит получение положительной оценки по каждой практической занятию. Это является необходимым условием при проведении рубежного контроля и допуска к зачету. При получении неудовлетворительных результатов обучающийся имеет право в дополнительное время пересдать преподавателю работу до проведения промежуточной аттестации.

#### **5.4 Информационно-технологическое обеспечение образовательного процесса по дисциплины (модуля)**

##### **5.4.1. Средства информационных технологий**

1. Персональные компьютеры;
2. Средства доступа в Интернет;
3. Проектор.

##### **5.4.2. Лицензионное и свободно распространяемое программное обеспечение, в том числе отечественного производства:**

1. Операционная система: Astra Linux SE
2. Пакет офисных программ: LibreOffice
3. Справочная система Консультант+
4. Okular или Acrobat Reader DC
5. Ark или 7-zip
6. User Gate
7. TrueConf (client)

##### **5.4.3. Информационные справочные системы и профессиональные базы данных**

| № | Название | Описание электронного ресурса | Используем |
|---|----------|-------------------------------|------------|
|---|----------|-------------------------------|------------|

| №  | электронного ресурса                       |  | ый для работы адрес   |
|----|--|--|---|
| 1. | ЭБС «Университетская библиотека онлайн»    | Электронная библиотека, обеспечивающая доступ высших и средних учебных заведений, публичных библиотек и корпоративных пользователей к наиболее востребованным материалам по всем отраслям знаний от ведущих российских издательств | <a href="http://biblioclub.ru/">http://biblioclub.ru/</a>         |
| 2. | Научная электронная библиотека eLIBRARY.ru | Крупнейший российский информационно-аналитический портал в области науки, технологии, медицины и образования, содержащий рефераты и полные тексты более 34 млн научных публикаций и патентов                                       | <a href="http://elibrary.ru/">http://elibrary.ru/</a>             |
| 3. | Образовательная платформа Юрайт            | Электронно-библиотечная система для ВУЗов, ССУЗов, обеспечивающая доступ к учебникам, учебной и методической литературе по различным дисциплинам.  | <a href="https://urait.ru/">https://urait.ru/</a>                 |
| 4. | База данных "EastView"                     | Полнотекстовая база данных периодических изданий   | <a href="https://dlib.eastview.com">https://dlib.eastview.com</a> |
| 5. | Электронная библиотека "Grebennikon"       | Библиотека предоставляет доступ более чем к 30 журналам, выпускаемых Издательским домом "Гребенников".   | <a href="https://grebennikon.ru/">https://grebennikon.ru/</a>     |

#### **5.5. Материально-техническое обеспечение образовательного процесса по дисциплине (модулю)**

Реализация программы предполагает наличие учебных кабинетов: лекционной аудитории, оборудованной компьютером, видеопроекционной аппаратурой, экраном.

Оснащенность специальных помещений (площадок) и помещений для самостоятельной работы:

- Спортивная площадка со специализированной разметкой,
- Мячи волейбольные;
- Сетка волейбольная с антеннами;
- Стойки волейбольные;
- Мячи баскетбольные;
- Щиты баскетбольные с кольцами и корзинами;
- Мячи футбольные;
- Ворота футбольные с сеткой;
- Футбольное поле;
- Маты гимнастические;
- Легкоатлетический стадион.
- 3 дорожек по 200 м. с разметкой;
- Колодки стартовые;
- Барьеры легкоатлетические;
- Фишки для разметки;
- Табло информационное;
- Стенка гимнастическая.

Для изучения дисциплины (модуля) используются:

**Учебная аудитория для занятий лекционного типа** оснащена специализированной мебелью (стол для преподавателя, парты, стулья, доска для написания мелом); техническими средствами обучения (видеопроекционное оборудование, средства звуковоспроизведения,

экран и имеющие выход в сеть Интернет), видеофильмами (Серия из 20 фильмов «Физкультурно-оздоровительные технологии», «Технологии спорта», «Методика обучения самостоятельных занятий физической культурой»).

**Учебная аудитория для занятий семинарского типа:** оснащена специализированной мебелью (стол для преподавателя, парты, стулья, доска для написания мелом); техническими средствами обучения (видеопроекторное оборудование, средства звуковоспроизведения, экран и имеющие выход в сеть Интернет), видеофильмами (Серия из 20 фильмов «Физкультурно-оздоровительные технологии», «Технологии спорта», «Методика обучения самостоятельных занятий физической культурой»).

**Помещения для самостоятельной работы обучающихся:** оснащены специализированной мебелью (парты, стулья) техническими средствами обучения (персональные компьютеры с доступом в сеть Интернет и обеспечением доступа в электронно-информационную среду университета, программным обеспечением).

### **5.6. Образовательные технологии**

При реализации дисциплины (модуля) применяются различные образовательные технологии, в том числе технологии электронного обучения.

Освоение дисциплины (модуля) предусматривает использование в учебном процессе активных и интерактивных форм проведения учебных занятий в процессе активных и интерактивных форм проведения учебных занятий в форме мозгового штурма, круглого стола, тренингов постановки и прояснения цели, разбора конкретных ситуаций, в сочетании с внеаудиторной работой с целью формирования и развития **профессиональных** навыков обучающихся.

При освоении дисциплины (модуля) предусмотрено применением электронного обучения и дистанционных образовательных технологий.

Учебные часы дисциплины (модуля) предусматривают классическую контактную работу преподавателя с обучающимся в аудитории и контактную работу посредством электронной информационно-образовательной среды в синхронном и асинхронном режиме (вне аудитории) посредством применения возможностей компьютерных технологий (электронная почта, электронный учебник, тестирование, вебинар, видеофильм, презентация, форум и др.).

В рамках дисциплины (модуля) предусмотрены встречи с руководителями и работниками организаций, деятельность которых связана с *направленностью* реализуемой основной профессиональной образовательной программы.

## ЛИСТ РЕГИСТРАЦИИ ИЗМЕНЕНИЙ

| №<br>п/п | Содержание изменения   | Реквизиты<br>документа<br>об<br>утверждении<br>изменения                          | Дата<br>введения<br>изменения |
|----------|--|---|-------------------------------|
| 1.       | Утверждена и введена в действие решением Ученого совета факультета на основании Федерального государственного образовательного стандарта высшего образования по направлению подготовки 38.03.04 Государственное и муниципальное управление (уровень бакалавриата), утвержденным приказом Министерства науки и высшего образования Российской Федерации от 13.08.2020 №1016 | Протокол заседания Ученого совета факультета №_9__ от «_26_» _апреля_ 2023 года   | 01.09.2023                    |
| 2.       | *  | Протокол заседания Ученого совета факультета № ____ от « ____ » _____ 20____ года | __.:__.:_____                 |
| 3.       | *  | Протокол заседания Ученого совета факультета № ____ от « ____ » _____ 20____ года | __.:__.:_____                 |
| 4.       | *  | Протокол заседания Ученого совета факультета № ____ от « ____ » _____ 20____ года | __.:__.:_____                 |



**Министерство науки и высшего образования Российской Федерации  
Федеральное государственное бюджетное образовательное учреждение  
высшего образования  
«Российский государственный социальный университет»**

**УТВЕРЖДАЮ**

Декан факультета юриспруденции и правового  
регулирувания

 Левшиц Д.Ю.

21 марта 2023 года

**РАБОЧАЯ ПРОГРАММА ДИСЦИПЛИНЫ (МОДУЛЯ)**

**ПРАВОВЕДЕНИЕ**

**Направление подготовки  
«38.03.04 Государственное и муниципальное управление»**

**Направленность:  
«Управление развитием территорий»**

**ОБРАЗОВАТЕЛЬНАЯ ПРОГРАММА ВЫСШЕГО ОБРАЗОВАНИЯ –  
ПРОГРАММА БАКАЛАВРИАТА**

**Форма обучения  
*очно-заочная***

Москва 2023

## СОДЕРЖАНИЕ

|   |    |
|---|----|
| РАЗДЕЛ 1. ПАСПОРТ РАБОЧЕЙ ПРОГРАММЫ ДИСЦИПЛИНЫ (МОДУЛЯ) .....   | 4  |
| 1.1 Цель и задачи дисциплины (модуля) .....   | 4  |
| 1.2 Планируемые результаты обучения по дисциплине (модулю) в рамках планируемых результатов освоения основной профессиональной образовательной программы высшего образования – программы бакалавриата/специалитета, соотнесенные с установленными индикаторами достижения компетенций ..... | 4  |
| РАЗДЕЛ 2. СТРУКТУРА И СОДЕРЖАНИЕ ДИСЦИПЛИНЫ (МОДУЛЯ) .....  | 5  |
| 2.1 Объем дисциплины (модуля), включая контактную работу обучающегося с педагогическими работниками и самостоятельную работу обучающегося .....   | 5  |
| 2.2. Учебно-тематический план дисциплины (модуля).....  | 6  |
| 2.3. Содержание дисциплины (модуля) .....   | 7  |
| РАЗДЕЛ 3. УЧЕБНО-МЕТОДИЧЕСКОЕ ОБЕСПЕЧЕНИЕ САМОСТОЯТЕЛЬНОЙ РАБОТЫ ОБУЧАЮЩИХСЯ ПО ДИСЦИПЛИНЕ (МОДУЛЮ) .....   | 17 |
| 3.1. Виды самостоятельной работы обучающихся по дисциплине (модулю).....  | 17 |
| 3.2. Задания для самостоятельной работы .....   | 17 |
| 3.3. Методические указания к самостоятельной работе по дисциплине (модулю) .....  | 21 |
| РАЗДЕЛ 4. ОЦЕНОЧНЫЕ МАТЕРИАЛЫ ПО ДИСЦИПЛИНЕ (МОДУЛЮ) .....  | 23 |
| 4.1. Форма промежуточной аттестации обучающегося по дисциплине (модулю) .....   | 23 |
| 4.2. Оценочные материалы, определяющие процедуры оценивания знаний, умений, навыков и (или) опыта деятельности, характеризующих этапы формирования компетенций.....   | 24 |
| 4.2.1. Организационные основы применения балльно-рейтинговой системы оценки успеваемости обучающихся по дисциплине (модулю).....  | 24 |
| 4.2.2. Проведение текущего контроля успеваемости обучающихся по дисциплине (модулю) в соответствии с балльно-рейтинговой системой оценки успеваемости обучающегося .....  | 24 |
| 4.2.3. Проведение промежуточной аттестации обучающихся по дисциплине (модулю) в соответствии с балльно-рейтинговой системой оценки успеваемости обучающегося .....  | 25 |
| 4.3. Перечень заданий для проведения текущей и промежуточной оценки знаний, умений, навыков и (или) опыта деятельности, характеризующих этапы формирования компетенций.....   | 26 |
| 4.3.1. Оценочные материалы для проведения текущей аттестации и рубежного контроля, обучающихся по дисциплине (модулю).....  | 26 |
| 4.3.2. Оценочные материалы для проведения промежуточной аттестации обучающихся по дисциплине (модулю).....  | 28 |
| РАЗДЕЛ 5. УСЛОВИЯ РЕАЛИЗАЦИИ ДИСЦИПЛИНЫ (МОДУЛЯ) .....  | 29 |
| 5.1. Перечень основной и дополнительной учебной литературы для освоения дисциплины (модуля) .....   | 29 |
| 5.1.1. Основная литература .....  | 29 |
| 5.1.2. Дополнительная литература .....  | 29 |
| 5.2 Перечень ресурсов информационно-коммуникационной сети «Интернет», необходимых для освоения дисциплины (модуля) .....  | 30 |
| 5.3 Методические указания для обучающихся по освоению дисциплины (модуля).....  | 30 |
| 5.4 Информационно-технологическое обеспечение образовательного процесса по дисциплины (модуля).....   | 31 |
| 5.4.1. Средства информационных технологий: .....  | 31 |
| 5.4.2. Лицензионное и свободно распространяемое программное обеспечение, в том числе отечественного производства: .....   | 31 |
| 5.4.3. Информационные справочные системы и профессиональные базы данных .....   | 32 |
| 5.5. Материально-техническое обеспечение образовательного процесса по дисциплине (модулю).....  | 32 |
| 5.6. Образовательные технологии .....   | 32 |
| ЛИСТ РЕГИСТРАЦИИ ИЗМЕНЕНИЙ .....  | 34 |

Рабочая программа дисциплины (модуля) «Правоведение» разработана на основании федерального государственного образовательного стандарта высшего образования – *бакалавриата* по направлению подготовки 38.03.04 *Государственное и муниципальное управление*, утвержденного приказом Министерства науки и высшего образования Российской Федерации от 13.08.2020 №1016, учебного плана по основной профессиональной образовательной программе высшего образования - программы *бакалавриата* по направлению подготовки 38.03.04 *Государственное и муниципальное управление* (далее – «ОПОП»).

Рабочая программа дисциплины (модуля) «Правоведение» разработана рабочей группой в составе: к.ю.н. Митячкиной Е.С., к.ю.н., доц. Фастовой М.А.

Рабочая программа дисциплины (модуля) обсуждена и утверждена на Ученом совете факультета юриспруденции и правового регулирования

Протокол № 7 от 21 марта 2023 года

Декан факультета  
юриспруденции и правового  
регулирования  
к.ю.н.



Д.Ю. Левшиц

(подпись)

Рабочая программа дисциплины (модуля) рекомендована к утверждению представителями организаций-работодателей:

Некоммерческой организации «Фонд содействия развитию правовых технологий XXI века», Вице-президент



Р.М. Джавахян

(подпись)

Адвокатская коллегия г. Москвы «Лебедева, Бурова и партнеры», Адвокат коллегии адвокатов



И.Л. Бурова

(подпись)

Рабочая программа дисциплины (модуля) рецензирована и рекомендована к утверждению:

Доктор юридических наук,  
профессор кафедры  
административного и финансового  
права Российского университета  
дружбы народов



А.А. Мамедов

(подпись)



## РАЗДЕЛ 1. ПАСПОРТ РАБОЧЕЙ ПРОГРАММЫ ДИСЦИПЛИНЫ (МОДУЛЯ)

### 1.1 Цель и задачи дисциплины (модуля)

Цель освоения дисциплины (модуля) «Правоведение» заключается в формировании у студентов системы правовых знаний, необходимых для анализа и усвоения общественно-экономических процессов в развитии цивилизации; в развитии у студентов умений практического применения правовых знаний в профессиональной деятельности.

#### Задачи освоения дисциплины (модуля):

- сформировать у студентов системное, комплексное видение современных государственных и правовых отношений;
- научить студентов пониманию сущности современных правовых проблем и процессов государственного строительства;
- научить студентов анализировать правовые коллизии в области права;
- дать четкое представление об основных направлениях и задачах развития государства в России;
- сформировать у студентов представление о роли правовых отношений и функциях государственных органов в современных общественных отношениях России.

### 1.2 Планируемые результаты обучения по дисциплине (модулю) в рамках планируемых результатов освоения основной профессиональной образовательной программы высшего образования – программы *бакалавриата*, соотнесенные с установленными индикаторами достижения компетенций

Процесс освоения дисциплины (модуля) направлен на формирование у обучающихся следующих компетенций: УК-2, УК-11 в соответствии с учебным планом.

В результате освоения дисциплины (модуля) обучающийся должен демонстрировать следующие результаты:

| Категория компетенций (при наличии) | Код компетенции<br>Формулировка компетенции  | Код и наименование индикатора достижения компетенции  | Результаты обучения  |
|-------------------------------------|--|---|--|
|                                     | УК-2<br>Способен определять круг задач в рамках поставленной цели и выбирать оптимальные способы их решения, исходя из действующих правовых норм, имеющихся ресурсов и ограничений | УК-2.1. Понимает базовые принципы постановки задач и выработки решений<br><br>УК-2.2. Определяет ресурсное обеспечение для решения поставленной задачи и проектирует пути ее решения, выбирая оптимальный способ, исходя из действующих правовых норм | <i>Знать:</i><br>требования к постановке профессиональных цели и задач; способы решения типичных профессиональных задач и критерии оценки ожидаемых результатов<br><i>Уметь:</i><br>формулировать задачи в профессиональной деятельности; оценивать соответствие способов решения задач поставленной цели профессиональной деятельности<br><i>Владеть:</i><br>способностью определять круг профессиональных задач для достижения поставленной цели; способностью планировать решение задач в зоне своей ответственности с учетом действующих правовых норм |

|  |  |   |   |
|--|--|---|---|
|  | <p>УК– УК-11<br/>Способен формировать нетерпимое отношение к проявлениям экстремизма, терроризма, коррупционному поведению и противодействовать им в профессиональной деятельности</p> | <p>УК-11.1<br/>Проявляет нетерпимое отношение к проявлениям экстремизма, терроризма и коррупционному поведению, уважительно относится к праву и закону</p> <p>УК-11.2<br/>Предупреждает коррупционные риски в профессиональной деятельности; исключает вмешательство в свою профессиональную деятельность в случаях склонения к коррупционным правонарушениям</p> <p>УК-11.3<br/>Знает и соблюдает действующие правовые нормы, обеспечивающие борьбу с коррупцией, проявлениями экстремизма и терроризма в различных областях жизнедеятельности, в том числе в профессиональной</p> | <p><i>Знать:</i><br/>основные термины и понятия права, используемые в антикоррупционном законодательстве, правовом регулировании экстремизма, терроризма; действующее антикоррупционное законодательство, законодательство в сфере регулирования экстремизма и терроризма; практику применения</p> <p><i>Уметь:</i><br/>давать оценку экстремистской деятельности, террористической деятельности, коррупционному поведению; применять на практике антикоррупционное законодательство, правовые нормы, регулирующие экстремизм и терроризм</p> <p><i>Владеть</i><br/>навыками применения на практике антикоррупционного законодательства, правовой квалификации коррупционного поведения и его пресечения, а также законодательного регулирования экстремизма и терроризма</p> |
|--|--|---|---|

## РАЗДЕЛ 2. СТРУКТУРА И СОДЕРЖАНИЕ ДИСЦИПЛИНЫ (МОДУЛЯ)

### 2.1 Объем дисциплины (модуля), включая контактную работу обучающегося с педагогическими работниками и самостоятельную работу обучающегося

Общая трудоемкость дисциплины (модуля) составляет 2 зачетные единицы.

#### Очно-заочная форма обучения

| Вид учебной работы   | Всего часов | Семестры  |
|--|-------------|-----------|
|  |             | 2         |
| <b>Контактная работа обучающихся с педагогическими работниками</b> | <b>24</b>   | <b>24</b> |
| Лекционные занятия   | 16          | 16        |
| <i>из них: в форме практической подготовки</i>                     |             |           |
| Практические занятия   | 8           | 8         |
| <i>из них: в форме практической подготовки</i>                     |             |           |
| <b>Самостоятельная работа обучающихся</b>                          | <b>39</b>   | <b>39</b> |
| <b>Контроль промежуточной аттестации</b>                           | <b>9</b>    | <b>9</b>  |
| Форма промежуточной аттестации                                     | зачет       | зачет     |

|  |           |           |
|--|-----------|-----------|
| <b>ОБЪЕМ ДИСЦИПЛИНЫ (МОДУЛЯ) В ЧАСАХ</b> | <b>72</b> | <b>72</b> |
|--|-----------|-----------|

## 2.2. Учебно-тематический план дисциплины (модуля)

### Очно-заочной формы обучения

| Раздел, тема  | Виды учебной работы, академических часов |                        |   |                    |   |                                  |   |                      |   |                        |
|---|--|------------------------|---|--------------------|---|----------------------------------|---|----------------------|---|------------------------|
|   | Всего                                    | Самостоятельная работа | Контактная работа обучающихся с педагогическими работниками |                    |   |                                  |   |                      |   |                        |
|   |  |                        | Всего   | Лекционные занятия | из них: в форме практической подготовки | Семинарские/практические занятия | из них: в форме практической подготовки | Лабораторные занятия | из них: в форме практической подготовки | Иная контактная работа |
| <b>Модуль 1 (Курс 1 Семестр 2)</b>  |  |                        |   |                    |   |                                  |   |                      |   |                        |
| <b>Раздел I. Теория государства и права</b>   | <b>15</b>                                | <b>9</b>               | <b>6</b>  | <b>4</b>           |   | <b>2</b>                         |   |                      |   |                        |
| Тема 1.1. Государство как политико-правовая форма существования общественных отношений. | 6  | 4                      | 2   | 2                  |   | 0                                |   |                      |   |                        |
| Тема 1.2. Право в системе нормативного регулирования.                                   | 9  | 5                      | 4   | 2                  |   | 2                                |   |                      |   |                        |
| <b>Раздел II. Отраслевое законодательство РФ.</b>                                       | <b>48</b>                                | <b>30</b>              | <b>18</b>   | <b>12</b>          |   | <b>6</b>                         |   |                      |   |                        |
| Тема 2.1. Основы конституционного права РФ.   | 8  | 5                      | 3   | 2                  |   | 1                                |   |                      |   |                        |
| Тема 2.2. Основные положения административного права РФ.                                | 8  | 5                      | 3   | 2                  |   | 1                                |   |                      |   |                        |
| Тема 2.3. Основные положения уголовного права РФ. Уголовный кодекс РФ о терроризме,     | 8  | 5                      | 3   | 2                  |   | 1                                |   |                      |   |                        |

| Раздел, тема  | Виды учебной работы, академических часов |                        |   |                    |   |                                  |   |                      |   |                        |   |
|---|--|------------------------|---|--------------------|---|----------------------------------|---|----------------------|---|------------------------|---|
|   | Всего                                    | Самостоятельная работа | Контактная работа обучающихся с педагогическими работниками |                    |   |                                  |   |                      |   |                        |   |
|   |  |                        | Всего   | Лекционные занятия | из них: в форме практической подготовки | Семинарские/практические занятия | из них: в форме практической подготовки | Лабораторные занятия | из них: в форме практической подготовки | Иная контактная работа | из них: в форме практической подготовки |
| экстремизме, коррупционных преступлениях.                                 |  |                        |   |                    |   |                                  |   |                      |   |                        |   |
| Тема 2.4. Основные положения гражданского права РФ.                       | 8  | 5                      | 3   | 2                  |   | 1                                |   |                      |   |                        |   |
| Тема 2.5. Основные положения семейного права РФ. Наследственное право РФ. | 8  | 5                      | 3   | 2                  |   | 1                                |   |                      |   |                        |   |
| Тема 2.6. Основные положения трудового права РФ.                          | 8  | 5                      | 3   | 2                  |   | 1                                |   |                      |   |                        |   |
| <b>Контроль промежуточной аттестации (час)</b>                            | <b>9</b>                                 |                        |   |                    |   |                                  |   |                      |   |                        |   |
| <b>Общий объем, часов</b>   | <b>72</b>                                | <b>39</b>              | <b>24</b>   | <b>16</b>          |   | <b>8</b>                         |   |                      |   |                        |   |

### 2.3. Содержание дисциплины (модуля)

#### Раздел I. Теория государства и права.

**Тема 1.1. Государство как политико-правовая форма существования общественных отношений.**

##### Перечень изучаемых элементов содержания

Теории происхождения государства. Возникновение государства. Понятие государства, его признаки, сущность. Функции государства: понятие, классификация. Форма государства. Понятие, признаки, структура. Форма правления: понятие и виды. Форма государственного устройства: понятие и виды. Форма политического (государственного) режима: понятие и виды. Форма российского государства. Понятие механизма государства. Принципы организации и деятельности механизма государства. Структура механизма государства на примере РФ. Правовое государство, его принципы.

## **Тема 1.2. Право в системе нормативного регулирования.**

### **Перечень изучаемых элементов содержания**

Сущность права, его признаки, функции, принципы. Типология права. Система права Российской Федерации. Система законодательства Российской Федерации. Международное право, как особая система права. Международное право в области прав человека, механизмы защиты прав человека. Нормы права в системе социальных норм. Понятие, виды и способы изложения норм права. Формы права. Нормативно-правовые акты: понятие и виды. Действие нормативно-правовых актов во времени, в пространстве и по кругу лиц. Правовые отношения в обществе: понятие правоотношения, его структура. Законность и правопорядок. Правонарушение и юридическая ответственность. Виды юридической ответственности.

### **ЗАДАНИЯ К ПРАКТИЧЕСКИМ ЗАНЯТИЯМ РАЗДЕЛА 1**

**Тема практического занятия: Государство как политико-правовая форма существования общественных отношений.**

**Форма практического задания:** дискуссии; письменная работа

#### **1. Вопросы для дискуссии:**

- 1) Теории происхождения государства. Возникновение государства.
- 2) Понятие государства, его признаки, сущность. Функции государства: понятие, классификация.
- 3) Форма государства. Понятие, признаки, структура. Форма правления: понятие и виды. Форма государственного устройства: понятие и виды. Форма политического (государственного) режима: понятие и виды. Форма российского государства.
- 4) Понятие механизма государства. Принципы организации и деятельности механизма государства. Структура механизма государства на примере РФ.
- 5) Правовое государство, его принципы.

**2. Письменная работа «Теории происхождения государства».** На основе изученного материала заполните таблицу:

| Название теории | Представители, время появления | Суть теории | Сильные стороны теории | Слабые стороны теории |
|-----------------|--------------------------------|-------------|------------------------|-----------------------|
|                 |                                |             |                        |                       |
|                 |                                |             |                        |                       |

**Тема практического занятия: Право в системе нормативного регулирования.**

**Форма практического задания:** дискуссии; контрольная работа №1.

#### **1. Вопросы для дискуссии:**

- 1) Сущность права, его признаки, функции, принципы. Типология права.
- 2) Система права Российской Федерации. Система законодательства Российской Федерации.
- 3) Международное право, как особая система права. Международное право в области прав человека, механизмы защиты прав человека.
- 4) Нормы права в системе социальных норм. Понятие, виды и способы изложения норм права.

5) Формы права. Нормативно-правовые акты: понятие и виды. Действие нормативно-правовых актов во времени, в пространстве и по кругу лиц. Правовые отношения в обществе: понятие правоотношения, его структура.

б) Законность и правопорядок. Правонарушение и юридическая ответственность. Виды юридической ответственности.

## **2. Контрольная работа № 1.**

Вариант № 1:

1. Понятие, его признаки и функции государства.
2. Виды норм права и способы изложения.
3. Правонарушения.

Вариант № 2:

1. Формы права.
2. Законность и правопорядок.
3. Механизм государства.

## **РУБЕЖНЫЙ КОНТРОЛЬ К РАЗДЕЛУ 1**

**форма рубежного контроля – контрольная работа**

### **Раздел II. Отраслевое законодательство РФ.**

#### **Тема 2.1. Основы конституционного права РФ.**

##### **Перечень изучаемых элементов содержания**

Понятие конституционного права, его предмет, метод, принципы, субъекты и источники. Понятие, виды, особенности норм конституционного права. Конституция РФ: понятие, сущность, характеристика. Понятие конституционно-правового статуса личности. Конституционные права и обязанности человека и гражданина РФ, их краткая характеристика и классификация. Порядок пересмотра Конституции РФ. Гражданство РФ: понятие и принципы. Порядок приобретения и прекращения гражданства РФ.

#### **Тема 2.2. Основные положения административного права РФ**

##### **Перечень изучаемых элементов содержания**

Понятие, предмет, источники, субъекты и принципы административного права РФ. Система административного права РФ. Особенности административно-правовых отношений. Государственная служба. Понятие административной ответственности и виды административных наказаний.

**Тема 2.3. Основные положения уголовного права РФ. Уголовный кодекс РФ о терроризме, экстремизме, коррупционных преступлениях.**

##### **Перечень изучаемых элементов содержания**

Понятие, источники, принципы уголовного права РФ. Система уголовного права. Понятие, признаки и категории преступлений, предусмотренных УК РФ. Состав преступления. Соучастие. Виды соучастников. Обстоятельства, исключающие преступность деяния. Уголовный кодекс РФ о терроризме, экстремизме, коррупционных преступлениях.

#### **Тема 2.4. Основные положения гражданского права РФ.**

### **Перечень изучаемых элементов содержания**

Понятие, предмет, метод и источники гражданского права РФ. Понятие и структура гражданского правоотношения. Гражданско – правовые сделки, их формы, виды и действительность. Право собственности: понятие и содержание. Приобретение и прекращение права собственности. Виды права собственности. Защита права собственности. Понятие, виды и субъекты обязательств. Исполнение обязательств. Защита прав потребителей. Понятие, предмет, источники, субъекты авторского права; основные понятия. Личные неимущественные авторские права. Объекты авторского права.

### **Тема 2.5. Основные положения семейного права РФ. Наследственное право РФ.**

#### **Перечень изучаемых элементов содержания**

Понятие, предмет, источники семейного права. Порядок заключения и прекращения брака. Личные неимущественные и имущественные права и обязанности супругов. Права и обязанности родителей и детей. Алиментные обязательства членов семьи. Понятие наследования. Открытие наследства. Виды наследования. Наследование по завещанию. Правила составления завещания. Закрытое завещание. Наследование по закону. Наследники первой, второй и т.д. очереди. Принятие и отказ от наследства. Недостойные наследники.

### **Тема 2.6. Основные положения трудового права РФ.**

#### **Перечень изучаемых элементов содержания**

Понятие, предмет, метод, принципы, источники и функции трудового права РФ. Трудовые отношения. Коллективные трудовые договоры. Трудовые договоры. Порядок заключения и расторжения. Правовое регулирование существенных условий труда. Дисциплина труда.

## **ЗАДАНИЯ К ПРАКТИЧЕСКИМ ЗАНЯТИЯМ РАЗДЕЛА II**

### **Тема практического занятия: Основы конституционного права РФ.**

**Форма практического задания:** дискуссии; письменная работа

#### **1. Вопросы для дискуссии.**

- 1) Понятие конституционного права, его предмет, метод, принципы, субъекты и источники.
- 2) Особенности норм конституционного права.
- 3) Характеристика Конституции РФ.
- 4) Конституционно-правовой статус личности.
- 5) Правовые основы гражданства РФ. Понятие и принципы российского гражданства; порядок его приобретения и прекращения.

#### **2. Письменная работа. Составьте таблицу «Конституционные права и свободы гражданина РФ».**

| Гражданские права и свободы | Политические права и свободы | Социально-экономические права и свободы | Культурные права и свободы |
|-----------------------------|------------------------------|---|----------------------------|
|                             |                              |   |                            |
|                             |                              |   |                            |

**Тема практического занятия: Основные положения административного права РФ.**

**Форма практического задания:** дискуссии; письменная работа.

**1. Вопросы для дискуссии:**

- 1) Понятие, предмет, источники, субъекты и принципы административного права РФ. Система административного права РФ.
- 2) Особенности административно- правовых отношений.
- 3) Государственная служба.
- 4) Понятие административной ответственности и виды административных наказаний.

**2. Письменная работа. Заполните таблицу:**

| <b>Обстоятельства, отягчающие административную ответственность</b> | <b>Обстоятельства, смягчающие административную ответственность</b> |
|--|--|
|  |  |
|  |  |

**Тема практического занятия: Основные положения уголовного права РФ. Уголовный кодекс РФ о терроризме, экстремизме, коррупционных преступлениях.**

**Форма практического задания:** дискуссии; письменная работа

**1. Вопросы для дискуссии:**

- 1) Понятие, источники, принципы уголовного права РФ. Система уголовного права.
- 2) Понятие, признаки и категории преступлений, предусмотренных УК РФ.
- 3) Состав преступления. Соучастие. Виды соучастников.
- 4) Обстоятельства, исключающие преступность деяния.
- 5) Уголовный кодекс РФ о взяточничестве и других коррупционных преступлениях.

**2. Письменная работа. Решите задачу:**

Группа подростков, организованная ранее судимым Астаховым, была задержана при попытке совершить кражу из квартиры Петрова. В группу входили подростки в возрасте двенадцати-тринадцати лет.

Подлежит ли Астахов уголовной ответственности за вовлечение несовершеннолетних в преступную деятельность?

**Тема практического занятия: Основы гражданского права РФ.**

**Форма практического задания:** дискуссии; деловая игра.

**1. Устный опрос. Вопросы для обсуждения:**

- 1) Понятие, предмет, метод и источники гражданского права РФ.
- 2) Понятие и структура гражданского правоотношения.
- 3) Гражданско – правовые сделки, их формы, виды и действительность.
- 4) Право собственности: понятие и содержание. Приобретение и прекращение права собственности. Виды права собственности. Защита права собственности.
- 5) Понятие, виды и субъекты обязательств. Исполнение обязательств.



- б) Защита прав потребителей.  
7) Понятие, предмет, источники, субъекты авторского права; основные понятия. Личные неимущественные авторские права. Объекты авторского права.

## 2. Деловая игра: «Защита прав потребителей»

Концепция и ожидаемый результат: Закрепление ранее полученных знаний, формирование творческой активности, развитие навыка самостоятельного решения поставленных задач, умение включаться в процесс кругового общения, решать поставленную задачу путем сотрудничества.

Роли: потребитель, продавец/изготовитель, представители контролирующих организаций.  
Деловая (ролевая) игра

1 Тема (проблема) Защита прав потребителей

2 Концепция игры Студенты делятся на группы, соответствующие ролям и получают карточки с вопросами. Необходимо обыграть предложенную ситуацию (мини сценка) и прокомментировать действия с точки зрения знаний Закона «О защите прав потребителя». Эксперты дают правильное заключение. Их задача не просто разъяснить, как надо действовать в той или иной ситуации, но прокомментировать действия игроков, указать на ошибки, если они были.

3 Роли:

- потребитель;
- исполнитель/продавец;
- экспертная группа

4 Ожидаемый (е) результат (ы) Воспитание у студентов интереса к изучению прав потребителя. Они должны продемонстрировать владение навыками работы с содержанием нормативных документов (в частности ГК РФ), а также умение самостоятельно работать с информацией из правовых источников, последовательно и аргументированно излагать их.

Деловая игра «Защита прав потребителей»

Цель игры:

Воспитывать у студентов интерес к изучению прав потребителя.

Формировать творческие умения, способность к самовыражению, культурному отстаиванию своих прав.

Задача игры:

При изучении данной темы главной задачей является убедить студентов, что нужно быть не только грамотным, но и культурным, вежливым, учтивым потребителем.

Важно понять, что если возникли проблемы в мастерской, в магазине, ателье, то доброжелательный тон и улыбка- это необходимое условие общения. Отстаивание своих прав и предъявление претензий ни в коем случае не должны сводиться к унижению продавца или исполнителя. Закон всегда на стороне потребителя, но если вам предлагается уладить конфликт самостоятельно, на приемлемых условиях, то лучше согласиться.

Условия игры:

Студенты делятся на группы (2 чел) « Исполнитель»- « Заказчик»

Выбирается группа экспертов (3-4 чел)

Игроки получают карточки с вопросами

Задание: обыграть данную ситуацию (мини сценка) и прокомментировать ваши действия с

точки зрения знаний Закона « О защите прав потребителя».

Время на подготовку 10 мин.

Эксперты дают правильное заключение (правильные ответы прилагаются) Их задача не просто разъяснить, как надо действовать в той или иной ситуации, но прокомментировать действия игроков, указать на ошибки, если они были.

Кроме того, студентам будет предложено составить претензию в случае неисполнения их законных требований.

Вывод и оценки за игру.

Оборудование:

1. Брошюры Закона « О защите прав потребителя»
2. Учебники, хрестоматии по «Основам потребительских знаний» и пр., тетради с конспектами.
3. Карточки-задания.

• Задание №1.

Борис, проживающий в сельской местности, не имеет возможности установить стационарный телефон. Поэтому он приобрёл мобильный телефон и заключил соглашение с фирмой о его подключении. Через три недели нормальной работы, в период с 18 по 22 января 2008 г., связь полностью отсутствовала, в дальнейшем телефон стал работать только на приём звонков. Борис был вынужден приехать в областной центр, чтобы выяснить причины. В офисе фирмы сообщили, что связь в указанный период отсутствовала по причине магнитного возмущения, вызванного вспышкой на Солнце. 22 января она полностью восстановлена, а значит испорчен сам телефон. В магазине принять неисправный аппарат отказались, мотивируя тем, что все проданные телефоны проходят предпродажную проверку.

Какую ответственность и кто несёт в этом случае?

• Задание №2

Во время лечения Виктории в платной стоматологической поликлинике врач, проводивший операцию, удалил здоровый зуб вместо больного. Когда ошибка была обнаружена, ей предложили сделать протезирование этого зуба за 50% стоимости работ. Как следует поступить Виктории?

• Задание №3.

Екатерина обратилась в Центр дизайна волос, где был заключён договор на лечение, включающее несколько операций, первая из которых была осуществлена. Курс лечения рассчитан на 1-1,5 года. Стоит эта услуга очень дорого и Екатерина, внося аванс, договорилась об отсрочке платежа на всё время лечения. Сейчас она решила отказаться ( из-за дороговизны) от услуг Центра. Когда она спросила, сколько она должна заплатить за лечение (которое только началось), ей ответили, что заплатить она должна полную сумму.

Как должны быть произведены расчёты в данном случае?

• Задание №4.

Елена с дочерью приехала в Кострому на неделю, поселилась в гостинице. Поднявшись в номер, они обнаружили, что не работает телевизор. Мастер установил, что причина поломки- производственный брак. Какие требования вправе предъявить Елена в данном случае и кому?

• Задание №5.

Покупательница Петрова 15 апреля купила осенние сапоги за 2300 рублей, а 25 апреля пришла для обмена товара, мотивируя это тем, что сапоги не подходят ей по цвету к пальто и

она хочет расторгнуть договор купли-продажи.

- Задание №6.

Ольга обратилась в элитный парикмахерский салон, чтобы ей сделали укладку с использованием специальных средств фирмы «Шварцкопф». На следующий день она обнаружила, что её волосы стали обламываться и выпадать, а кожа головы непрерывно чесалась. Когда она обратилась к администратору салона, ей сказали, что это у них первый подобный случай, а так как мастер, выполнявший укладку, имеет высшую категорию и не мог ошибиться, то её состояние, скорее всего объясняется индивидуальной непереносимостью укладочных средств, в чём салон не виноват. Ей предложили провести лечение волос за 30% стоимости этой услуги.

Какие требования и кому может предъявить Ольга?

- Задание №7.

Антон заказал по системе «Товары –почтой» и приобрёл факсимильный аппарат американского производства. К посылке был приложен перевод инструкции на русский язык. При попытке подключить аппарат перегорел блок питания. Оказалось, что подключать его можно только через специальный трансформатор, так как в нашей сети более высокое напряжение, чем в США. На почте принять претензию отказались, мотивируя это тем, что занимаются только доставкой товаров.

Какие требования и кому может предъявить Антон?

- Задание №8.

Оксана обратилась в меховое ателье с просьбой о пошиве куртки из меха рыси, при чём ателье предоставило ей шкурки стоимостью 15 000 р. В кредит. Во время окончательного расчёта за готовую куртку ателье предложило дополнительно оплатить стоимость меха, так как за время пошива его стоимость возросла на 20%, что привело к перерасчёту исходного кредита.

Правомерны ли действия ателье? Какую сумму должна внести Оксана?

- Задание №9.

Во время ремонта обуви Алле сделали набойки из дорогого импортного материала стоимостью 250 р. Вместо отечественного за 150 р., как было оплачено по квитанции. Ей предложили доплатить 100 р., мотивируя это тем, что поставленные набойки лучшего качества и надёжнее отечественного аналога. Как следует поступить Алле?

- Задание №10.

В медицинском центре, который входит в Международную офтальмологическую ассоциацию, Михаилу была сделана операция лазерной коррекции зрения, за которую он по договору заплатил 25200р. После операции у Михаила зрение ухудшилось. Через два месяца в центре порекомендовали сделать дополнительную коррекцию. За эту операции нужно было заплатить ещё 7650 р.

Как следует поступить Михаилу?

Ответы.

Задание №1.

Исполнитель (продавец) освобождается от ответственности за неисполнение гарантийных обязательств, если докажет, что неисправность возникла в результате обстоятельств непреодолимой силы ( в данном случае- магнитного возмущения, вызванного вспышкой на Солнце) ( ст. 13 Закона « О защите прав потребителя»).

Задание №2

Удаление зуба - платная медицинская услуга. При её проведении была допущена ошибка

по вине исполнителя. В случае некачественного исполнения услуги потребитель вправе потребовать возмещения стоимости убытков - протезирование. ( ст.29 Закона« О защите прав потребителя»).

Задание №3.

Екатерина должна произвести оплату за реально оказанные услуги, а также оплатить материалы использованные врачом.

Задание №4.

Елена вправе потребовать устранения недостатков в течение 1 часа. Если недостатки не будут устранены, то она может потребовать переселения её в другой номер. Если это не будет сделано, то она может требовать соразмерного уменьшения цены, уплаченной за номер.

Задание №5.

Петрова вправе обменять товар, т.к. в соответствии со ст. 25 Закона О защите прав потребителей «обмен непродовольственного товара надлежащего качества проводится, если указанный товар не был в употреблении, сохранены его товарный вид, потребительские свойства, пломбы, фабричные ярлыки». Обменять можно в течение 14 дней, не считая дня покупки.

Задание №6.

Укладка в парикмахерском салоне является платной услугой, которая была оказана некачественно. В случае некачественного исполнения услуги потребитель вправе потребовать от салона возмещения стоимости услуги и компенсации убытков- лечение волос. (ст.29. Закона «О защите прав потребителя»).

Задание №7.

Так как причиной возникновения недостатка стало непредоставление информации о товаре (чистый перевод без уточнения условий использования в России), то на основании Закона« О защите прав потребителя» ( ст.21) Антон по своему усмотрению может потребовать у фирмы – продавца возмещения расходов на ремонт или расторжения договора купли-продажи и возмещения убытков.

Задание №8.

Действия ателье неправомерны. Несмотря на значительное увеличение цены предоставленного в кредит материала исполнителя, перерасчёт не производится (ст.34. Закона «О защите прав потребителя»). Оксана должна ателье 15 000 р. И проценты по кредиту.

Задание №9.

При оказании платной услуги по ремонту обуви исполнитель не поставил в известность потребителя об изменении условий выполнения услуги, что повлекло значительное увеличение цены. Алла вправе не доплачивать. (ст.33. Закона «О защите прав потребителя»).

Задание №10.

Операция лазерной коррекции зрения платная медицинская услуга. При её проведении была допущена ошибка по вине исполнителя. В случае не качественного исполнения услуги потребитель вправе потребовать устранения недостатков за счёт исполнителя ( т.е. проведение дополнительной коррекции бесплатно), либо расторжения договора и возмещения убытков (полного возврата денег за операцию и возмещение расходов на устранение последствий некачественной операции) ( ст. 29. Закона «О защите прав потребителя»).

**Тема практического занятия: Основные положения семейного права РФ. Наследственное право РФ.**

**Форма практического задания:** дискуссии; письменная работа.

**1. Вопросы для дискуссии:**

- 1) Понятие, предмет, источники семейного права РФ.
- 2) Порядок заключения и прекращения брака.
- 3) Личные неимущественные и имущественные права и обязанности супругов.
- 4) Права и обязанности родителей и детей.
- 5) Алиментные обязательства членов семьи.
- 6) Понятие наследования. Открытие наследства. Виды наследования.
- 7) Наследование по завещанию. Правила составления завещания. Закрытое завещание.
- 8) Наследование по закону. Наследники первой, второй и т.д. очереди.
- 9) Принятие и отказ от наследства. Недостойные наследники.

**2. Письменная работа. Решите задачу:**

В юридическую консультацию обратился Пыгин, который сообщил следующее. В браке со своей бывшей женой он состоял около трех лет. Жена его не работала, а он работал бухгалтером в коммерческой организации. Зарабатывал он неплохо, однако сбережений супруги не имели, поскольку жена значительную часть заработанных денег тратила на приобретение дорогой одежды и ювелирных украшений. При разделе совместно нажитого имущества жена отказалась включить в него эти вещи, поскольку, по ее мнению, они являются вещами индивидуального пользования и разделу не подлежат.

Какой совет надо дать Пыгину?

**Тема практического занятия: Основные положения трудового права РФ.**

**Форма практического задания:** дискуссии; контрольная работа № 2.

**1. Вопросы для дискуссии:**

- 1) Понятие, предмет, метод, принципы, источники и функции трудового права РФ.
- 2) Трудовые отношения.
- 3) Трудовые договоры. Порядок заключения и расторжения.
- 4) Правовое регулирование существенных условий труда.
- 5) Дисциплина труда.

**2. Контрольная работа № 2.**

Вариант № 1.

- 1) Понятие и признаки преступления.
- 2) Порядок составления закрытого завещания.
- 3) Функции трудового права.

Вариант № 2.

- 1) Формы вины.
- 2) Последствия продажи товара ненадлежащего качества.
- 3) Существенные условия труда.

**РУБЕЖНЫЙ КОНТРОЛЬ К РАЗДЕЛУ II**

**форма рубежного контроля – контрольная работа**

**РАЗДЕЛ 3. УЧЕБНО-МЕТОДИЧЕСКОЕ ОБЕСПЕЧЕНИЕ  
САМОСТОЯТЕЛЬНОЙ РАБОТЫ ОБУЧАЮЩИХСЯ ПО ДИСЦИПЛИНЕ  
(МОДУЛЮ)**

**3.1. Виды самостоятельной работы обучающихся по дисциплине (модулю)**

*Очно-заочной формы обучения*

| Раздел, тема                                      | Количество часов | Вид самостоятельной работы         |
|---|------------------|------------------------------------|
| <b>Модуль 1 (семестр 2)</b>                       |                  |                                    |
| <b>Раздел I. Теория государства и права</b>       | 4                | Подготовка реферата                |
|   | 3                | Самостоятельное изучение материала |
|   | 2                | Выполнение кейс-задания            |
| <b>Раздел II. Отраслевое законодательство РФ.</b> | 10               | Подготовка реферата                |
|   | 10               | Самостоятельное изучение материала |
|   | 10               | Выполнение кейс-задания            |
| <b>Общий объем по модулю/семестру, часов</b>      | 39               |                                    |
| <b>Общий объем по дисциплине (модулю), часов</b>  | 39               |                                    |

**3.2. Задания для самостоятельной работы**

**Задания для самостоятельной работы к Разделу I**

**Вопросы для самостоятельной работы к Разделу I**

3. Теории происхождения государства.
4. Понятие и сущность государства, его признаки и функции.
5. Механизм государства, его органы и их характеристика (на примере РФ).
6. Форма государства.
7. Правовое государство.
8. Сущность права, его признаки, функции. Принципы права.
9. Норма права в системе социальных норм. Их виды и способы изложения.
10. Формы права.
11. Действие нормативно-правовых актов во времени, в пространстве и по кругу лиц.
12. Понятие и структурные элементы системы права. Система законодательства.

Основные правовые системы современности.

13. Международное право, как особая система права.
14. Правовые отношения в обществе: понятия, структура, содержание.
15. Законность и правопорядок.
16. Правонарушение и юридическая ответственность. Виды правонарушений и юридической ответственности.

**Перечень тем рефератов / эссе к Разделу I:**

1. Регулятивная функция государства и права.
2. Соотношение экономики, государства и права.
3. Основные внешние функции современного российского государства.

4. Проблемы реализации принципов правового государства в РФ и пути их решения.  
5. Актуальные вопросы формирования и функционирования гражданского общества в РФ.

6. Соотношение права и морали.  
7. Действие нормативно-правовых актов во времени, в пространстве и по кругу лиц.  
8. Значение законности и правопорядка в современном обществе;  
9. Государственный суверенитет и права человека.  
10. Особенности конституционно-правового статуса иностранных граждан в РФ.  
11. Особенности и проблемы российской формы правления.  
12. Право на жизнь. Смертная казнь. Эвтаназия.  
13. Регулятивная функция государства и права.  
14. Соотношение экономики, государства и права.  
15. Основные внешние функции современного российского государства.  
16. Проблемы реализации принципов правового государства в РФ и пути их решения.  
17. Актуальные вопросы формирования и функционирования гражданского общества в РФ.

18. Соотношение права и морали.  
19. Действие нормативно-правовых актов во времени, в пространстве и по кругу лиц.  
20. Значение законности и правопорядка в современном обществе;  
21. Государственный суверенитет и права человека.  
22. Особенности конституционно-правового статуса иностранных граждан в РФ.  
23. Особенности и проблемы российской формы правления.  
24. Право на жизнь. Смертная казнь. Эвтаназия.

#### **Кейс-задания к Разделу I**

1. Кейс. Римские юристы утверждали: «Закон смотрит вперед, но не смотрит назад». Какое правило действия правовых норм во времени закреплено в этой фразе? Объясните это правило.

2. Кейс. При изучении системы права студентам было предложено привести в качестве примера институт права. Горлов назвал Государственную юридическую академию, Никитин – авторское право, Макаров – гражданско-процессуальное право. Кто из них прав?

3. Кейс. Римские юристы утверждали: «Действие не делает невиновными, если не виновен разум». О каком признаке правонарушения идет речь в этом высказывании? Раскройте этот признак.

#### **Литература для самостоятельного изучения к Разделу I.**

1. Правоведение : учебник и практикум для вузов / А. П. Анисимов, А. Я. Рыженков, А. Ю. Осетрова, О. В. Попова ; под редакцией А. Я. Рыженкова. — 6-е изд., перераб. и доп. — Москва : Издательство Юрайт, 2023. — 344 с. — (Высшее образование). — ISBN 978-5-534-16130-4. — Текст : электронный // Образовательная платформа Юрайт [сайт]. — URL: <https://urait.ru/bcode/530507>;

2. Братко, Т. Д. Правоведение. Практикум : учебное пособие для вузов / Т. Д. Братко. — Москва : Издательство Юрайт, 2023. — 85 с. — (Высшее образование). — ISBN 978-5-534-14832-9. — Текст : электронный // Образовательная платформа Юрайт [сайт]. — URL: <https://urait.ru/bcode/520288>;

3. Бялт, В. С. Правоведение : учебное пособие для вузов / В. С. Бялт. — 3-е изд., испр. и доп. — Москва : Издательство Юрайт, 2023. — 303 с. — (Высшее образование). —

ISBN 978-5-534-15943-1. — Текст : электронный // Образовательная платформа Юрайт [сайт]. — URL: <https://urait.ru/bcode/510312>;

4. Волков, А. М. Правоведение : учебник для вузов / А. М. Волков, Е. А. Лютягина. — 2-е изд. — Москва : Издательство Юрайт, 2023. — 345 с. — (Высшее образование). — ISBN 978-5-534-15665-2. — Текст : электронный // Образовательная платформа Юрайт [сайт]. — URL: <https://urait.ru/bcode/516980>.

## **5. Задания для самостоятельной работы к Разделу II**

### **Вопросы для самостоятельной работы к Разделу II**

1. Понятие конституционного права, его предмет, метод, принципы, субъекты и источники.
2. Особенности норм конституционного права.
3. Характеристика Конституции РФ.
4. Конституционно-правовой статус личности.
5. Правовые основы гражданства РФ. Понятие и принципы российского гражданства; порядок его приобретения и прекращения.
6. Понятие, предмет, принципы, субъекты, источники и система административного права РФ.
7. Характеристика административных правоотношений. Виды административно-правовых норм и их особенности.
8. Государственное управление: понятие, органы, правовое регулирование.
9. Административные правонарушения: понятие и виды.
10. Административная ответственность и административное наказание. Виды административных наказаний.
11. Понятие, предмет, задачи и принципы, источники уголовного права.
12. Понятие преступления, его признаки и категории.
13. Состав преступления.
14. Обстоятельства, исключающие преступность деяния.
15. Уголовная ответственность, уголовное наказание. Основания освобождения от уголовной ответственности и наказания.
16. Понятие и формы соучастия. Виды соучастников.
17. Понятие и структура гражданского правоотношения. Лица в гражданском праве.
18. Право собственности. Порядок приобретения и прекращения.
19. Гражданско-правовые сделки, их виды, условия действительности.
20. Договоры, классификация договоров, порядок заключения и расторжения.
21. Обязательства: понятие, виды, ответственность за нарушение обязательств. Способы обеспечения обязательств.
22. Наследственное право РФ: общие положения. Наследованию по закону. Наследование по завещанию. Принятие и отказ от наследства.
23. Понятие брака: понятие, порядок заключения и прекращения брака.
24. Личные неимущественные и имущественные права и обязанности супругов. Брачный договор.
25. Права и обязанности супругов, родителей и детей: понятие, виды. Алиментные обязательства членов семьи.



26. Трудовой договор. Существенные условия труда. Трудовая дисциплина. Трудовые споры: понятие, виды, порядок разрешения.

### **Перечень тем рефератов / эссе к Разделу II:**

1. Компенсация морального вреда, чести и деловой репутации физических и юридических лиц.
2. Защита прав потребителей в РФ.
3. Порядок раздела наследства по соглашению между наследниками.
4. Завещательный отказ.
5. Завещательное возложение.
6. Недействительные завещания в судебной практике РФ.
7. Брачный контракт.
8. Общая собственность супругов.
9. Приемная семья.
10. Опекa и попечительство.
11. Усыновление (удочерение).
12. Материальная ответственность работодателя.
13. Коммерческая тайна.
14. Служебная тайна.
15. Расторжение трудового договора по инициативе работодателя.
16. Гарантии и компенсации работникам.
17. Административные правонарушения в области предпринимательской деятельности.
18. Преступления в сфере экономики.
19. Необходимая оборона и условия ее правомерности.
20. Основания освобождения от уголовной ответственности.
21. Основания освобождения от уголовного наказания.
22. Право граждан на благоприятную окружающую среду.
23. Государственный ветеринарный надзор.
24. Допуск к государственной тайне.

### **Кейс-задания к Разделу II**

1. Кейс. В суд с иском обратился Е.С. Ковалев о расторжении брака с Т.М. Ковалевой. Одновременно, Ковалев просил передать ему на воспитание двоих детей 8 и 6 лет, поскольку Ковалева уже больше года не занимается их воспитанием. В судебном заседании Ковалева не возражала против расторжения брака, но просила детей передать ей, пояснив, что ушла из семьи и не воспитывала все это время детей из-за неприязненных отношений с мужем. Кроме того, истец всячески препятствовал ей в возможности видиться с детьми и проводить с ними время. Ковалева просила суд оставить ей после расторжения брака фамилию мужа, против чего он категорически возражал. Ответьте на следующие вопросы: Какими критериями должен руководствоваться суд при решении вопроса о детях? Имеет ли юридическое значение возражение Ковалева против оставления ответчице его фамилии? Кто будет рассматривать этот вопрос?

2. Кейс. В суд обратилась с иском к бывшему мужу Михайлова о разделе имущества на сумму 30 тыс.400руб. Михайлова также просила увеличить ее долю в связи с тем, что с ней осталось проживать двое несовершеннолетних детей (8 и 14 лет). Кроме того, истица просила

выделить ей из спорного имущества автомашину и гараж, так как дети нуждаются в летнем отдыхе и, имея автомашину, она смогла бы возить их за город. Михайлов признал частично и указал, что из совместно нажитого имущества, подлежащего разделу, должны быть исключены автомашина и гараж (общей стоимостью 20 тыс. 400 рублей), так как они были приобретены на полученные им авторские вознаграждения за опубликованные научные труды. Одновременно, Михайлов просил суд включить в опись имущества, подлежащего разделу, женские ювелирные украшения из золота и серебра, которые остались у истицы. Ответьте на следующие вопросы: Являются ли автомашина и гараж личным имуществом Михайлова? Подлежат ли разделу, как общее совместное имущество супругов, женские ювелирные украшения?

3. Кейс. Супруги Романовы состояли в браке с 1979 года по июль 1999года. В апреле 2001 года Романова обратилась в суд с иском о взыскании с бывшего супруга средств на свое содержание, поскольку она стала нетрудоспособной (инвалид 2-й группы), а пенсии по инвалидности ей не хватает. В заявлении истица указала, что у ответчика высокооплачиваемая работа, и он в состоянии предоставить ей содержание. Инвалидность Романовой была установлена в июне 1999года. Ответьте на следующие вопросы: Подлежит ли иск удовлетворению? В каком размере могут быть взысканы алименты на содержание Романовой?

4. Кейс. Став инвалидом, гражданка Ф. получала очень маленькую пенсию, поскольку в течение 12 лет замужества нигде не работала. Нуждаясь в средствах для существования, гражданка Ф. подала иск в суд на взыскание алиментов с бывшего супруга, который расторгнул брак после того, как она стала инвалидом. Статьи какого кодекса станут основанием для рассмотрения дела в суде? Назовите участников правоотношения при рассмотрении дела в суде. Как суд решит проблему гражданки Ф.? Почему?

5. Кейс. Приведите примеры гражданских, семейных и административных правоотношений. Какие признаки этих видов правоотношений положены в основу приведенных вами примеров? Какие существуют юридические способы разрешения противоречий, возникающих в данных правоотношениях?

#### **Литература для самостоятельного изучения к Разделу II.**

1. Правоведение : учебник и практикум для вузов / А. П. Анисимов, А. Я. Рыженков, А. Ю. Осетрова, О. В. Попова ; под редакцией А. Я. Рыженкова. — 6-е изд., перераб. и доп. — Москва : Издательство Юрайт, 2023. — 344 с. — (Высшее образование). — ISBN 978-5-534-16130-4. — Текст : электронный // Образовательная платформа Юрайт [сайт]. — URL: <https://urait.ru/bcode/530507>;

2. Братко, Т. Д. Правоведение. Практикум : учебное пособие для вузов / Т. Д. Братко. — Москва : Издательство Юрайт, 2023. — 85 с. — (Высшее образование). — ISBN 978-5-534-14832-9. — Текст : электронный // Образовательная платформа Юрайт [сайт]. — URL: <https://urait.ru/bcode/520288>;

3. Бялт, В. С. Правоведение : учебное пособие для вузов / В. С. Бялт. — 3-е изд., испр. и доп. — Москва : Издательство Юрайт, 2023. — 303 с. — (Высшее образование). — ISBN 978-5-534-15943-1. — Текст : электронный // Образовательная платформа Юрайт [сайт]. — URL: <https://urait.ru/bcode/510312>;

4. Волков, А. М. Правоведение : учебник для вузов / А. М. Волков, Е. А. Лютягина. — 2-е изд. — Москва : Издательство Юрайт, 2023. — 345 с. — (Высшее образование). — ISBN

### **3.3. Методические указания к самостоятельной работе по дисциплине (модулю)**

Освоение слушателями программы предполагает изучение материалов дисциплин (модулей) в ходе самостоятельной работы.

Для успешного освоения дисциплины (модуля) и достижения поставленных целей необходимо внимательно ознакомиться с рабочей программой дисциплины (модуля), доступной в электронной информационно-образовательной среде РГСУ.

Следует обратить внимание на списки основной и дополнительной литературы, на предлагаемые преподавателем ресурсы информационно-телекоммуникационной сети Интернет. Эта информация необходима для самостоятельной работы обучающегося.

Для более углубленного изучения темы задания для самостоятельной работы рекомендуется выполнять параллельно с изучением данной темы. При выполнении заданий по возможности используйте наглядное представление материала.

Самостоятельная работа включает разнообразный комплекс видов и форм работы обучающихся.

#### ***Написание реферата (доклада).***

##### *Требования к структуре реферата (доклада):*

Работа должна содержать систематизацию и краткое изложение материала из не менее 5-и литературных источников (монографий, научных статей и докладов) по выбранной теме.

Основные требования к оформлению:

Структура доклада (реферата): 1) титульный лист; 2) содержание (в нем последовательно указываются названия пунктов доклада (реферата), указываются страницы, с которых начинается каждый пункт); 3) введение (формулируется суть исследуемой проблемы, обосновывается выбор темы, определяются ее значимость и актуальность, указываются цель и задачи доклада (реферата), дается характеристика используемой литературы); 4) основная часть (каждый раздел ее доказательно раскрывает исследуемый вопрос); 5) выводы и заключение (подводятся итоги или делается обобщенный вывод по теме доклада (реферата)); 6) литература.

Доклад (реферат) оформляется на одной стороне листа белой бумаги формата А4 (210x297 мм). Интервал межстрочный -полуторный. Цвет шрифта - черный. Гарнитура шрифта основного текста - «Times New Roman» или аналогичная. Кегль (размер) от 12 до 14 пунктов. Размеры полей страницы (не менее): правое 10 мм, верхнее – 15 мм, нижнее – 20 мм, левое - 25 мм. Формат абзаца: полное выравнивание («по ширине»). Отступ красной строки одинаковый по всему тексту – 15 мм. Страницы должны быть пронумерованы с учётом титульного листа (на титульном листе номер страницы не ставится). В работах используются цитаты, статистические материалы. Эти данные оформляются в виде сносок (ссылок и примечаний). Внутритекстовые, подстрочные и затекстовые библиографические ссылки должны оформляться в соответствии с ГОСТ Р 7.0.5-2008 «Библиографическая ссылка». Общие требования и правила составления».

Реферат (доклад) сдается в бумажном и электронном виде (10 - 20 печатных страниц).

При проверке реферата (доклада) на антиплагиат - [www.antiplagiat.ru](http://www.antiplagiat.ru) - (более 50% заимствований) работа не принимается.

#### ***Кейс-задание.***

Это учебная конкретная ситуация, специально разрабатываемая на основе фактического материала с целью последующего разбора на групповых учебных занятиях. В ходе разбора ситуаций обучающиеся учатся действовать в команде, проводить анализ и принимать управленческие решения.

Основными критериями оценки выполнения кейс-задания являются:

- навыки групповой работы (оценка альтернатив с учетом слушания и понимания других людей) – до 20% от общей оценки;
- умение провести анализ и синтез информации и аргументов – до 30% от общей оценки;
- способность принимать управленческие решения – до 30% от общей оценки;
- объем и качество оформления – до 20% от общей оценки.

### ***Написание эссе.***

Эссе - вид самостоятельной исследовательской работы обучающихся, с целью углубления и закрепления теоретических знаний и освоения практических навыков. Цель эссе состоит в развитии самостоятельного творческого мышления и письменного изложения собственных мыслей. При написании эссе слушатель должен представить развернутый письменный ответ на теоретический или практический актуальный вопрос, объявленный преподавателем в аудитории непосредственно перед ее написанием. В процессе написания эссе разрешается пользоваться нормативно-правовыми актами, конспектом лекций (в печатном виде). Использование интернет-ресурсов не допускается. Темы эссе преподаватель предлагает из числа тех, которые слушатели уже рассматривали на лекциях или семинарских занятиях, исходя из содержания заданий в составе оценочных средств. По решению преподавателя, в качестве темы эссе может быть выбрана одна или несколько тем, которые могут быть распределены между слушателями по желанию.

Эссе проводится письменно, по объему не более 3-х печатных листов.

Требования к оформлению эссе:

Эссе выполняется на компьютере (гарнитура Times New Roman, шрифт 14) через 1,5 интервала с полями: верхнее, нижнее – 2; правое – 3; левое – 1,5. Отступ первой строки абзаца – 1,25. Сноски – постраничные. Таблицы и рисунки встраиваются в текст работы. При этом обязательный заголовок таблицы надо размещать над табличным полем, а рисунки сопровождать подрисуночными подписями. При включении в эссе нескольких таблиц и/или рисунков их нумерация обязательна. Обязательна и нумерация страниц. Их целесообразно проставлять внизу страницы – по середине или в правом углу. Номер страницы не ставится на титульном листе, но в общее число страниц он включается. Объем эссе, без учета приложений, не должен превышать 5 страниц. Значительное превышение установленного объема является недостатком работы и указывает на то, что слушатель не сумел отобрать и переработать необходимый материал.

Работа должна содержать собственные умозаключения по сути поставленной проблемы, включать самостоятельно проведенный анализ по сути этой проблемы, выводы, обобщающие авторскую позицию по поставленной проблеме.

## **РАЗДЕЛ 4. ОЦЕНОЧНЫЕ МАТЕРИАЛЫ ПО ДИСЦИПЛИНЕ (МОДУЛЮ)**

### **4.1. Форма промежуточной аттестации обучающегося по дисциплине (модулю)**

Контрольным мероприятием промежуточной аттестации обучающихся по дисциплине (модулю) является **зачет**, который проводится в **устной** форме.

## **4.2. Оценочные материалы, определяющие процедуры оценивания знаний, умений, навыков и (или) опыта деятельности, характеризующих этапы формирования компетенций**

### **4.2.1. Организационные основы применения балльно-рейтинговой системы оценки успеваемости обучающихся по дисциплине (модулю)**

Оценка качества освоения обучающимися дисциплины (модуля) реализуется в формате балльно-рейтинговой системы оценки успеваемости обучающихся (БРСО).

БРСО в ходе текущего контроля успеваемости и промежуточной аттестации осуществляется по 100-балльной шкале.

Академический рейтинг обучающегося по дисциплине (модулю) складывается из результатов:

- текущего контроля успеваемости (максимальный текущий рейтинг обучающегося 80 рейтинговых баллов);
- промежуточной аттестации (максимальный рубежный рейтинг обучающегося 20 рейтинговых баллов).

Условия оценки освоения обучающимся дисциплины (модуля) в формате БРСО доводятся преподавателем до сведения обучающихся на первом учебном занятии, а также размещены в свободном доступе в электронной информационно-образовательной среде Университета.

### **4.2.2. Проведение текущего контроля успеваемости обучающихся по дисциплине (модулю) в соответствии с балльно-рейтинговой системой оценки успеваемости обучающегося**

В течение учебного семестра до промежуточной аттестации на основании утвержденной рабочей программы дисциплины (модуля) формируется текущий рейтинг обучающегося. Текущий рейтинг обучающегося складывается как сумма рейтинговых баллов, полученных им в течение учебного семестра по всем видам учебных занятий по дисциплине (модулю).

В процессе текущего контроля оцениваются следующие действия обучающегося, направленные на освоение компетенций в рамках изучения дисциплины (модуля):

- академическая активность (посещаемость учебных занятий, самостоятельное изучение содержания дисциплины (модуля) в электронной информационно-образовательной среде, соблюдение сроков сдачи практических заданий и текущих контрольных мероприятий и др.);
- выполнение и сдача текущих и итогового практических заданий (рефераты, письменные работы, кейс-задания, и др., активное участие в групповых интерактивных занятиях (дискуссии и др.) и др.);
- прохождение рубежей текущего контроля, включая соблюдение графика их прохождения в электронной информационно-образовательной среде.

Для планирования расчета текущего рейтинга обучающегося используются следующие пропорции:

| <b>Вид учебного действия</b>                | <b>Максимальная рейтинговая оценка, баллов</b> |
|---|--|
| академическая активность                    | 10   |
| практические задания                        | 40   |
| <i>из них: текущие практические задания</i> | 20   |

|                                      |           |
|--------------------------------------|-----------|
| <i>итоговое практическое задание</i> | 20        |
| рубежи текущего контроля             | 30        |
| <b>ИТОГО:</b>                        | <b>80</b> |

В течение учебного семестра по дисциплине (модулю) обучающимся должен быть накоплен текущий рейтинг не менее 52 рейтинговых баллов (65% от максимального значения текущего рейтинга).

Необходимыми условиями допуска обучающегося к промежуточной аттестации по дисциплине являются положительное прохождение обучающимся не менее 65% рубежей текущего контроля с накоплением не менее 65% максимального рейтингового балла за каждый рубеж текущего контроля и положительное выполнение итогового практического задания с накоплением не менее 65% максимального рейтингового балла, установленного за итоговое практическое задание.

Невыполнение вышеуказанных условий является текущей академической задолженностью, которая должна быть ликвидирована обучающимся до контрольного мероприятия промежуточной аттестации.

Сведения о наличии у обучающихся текущей академической задолженности, сроках и порядке добора рейтинговых баллов для её ликвидации доводятся до обучающихся педагогическим работником.

В случае неликвидации текущей академической задолженности, педагогический работник обязан во время контрольного мероприятия промежуточной аттестации поставить обучающемуся 0 рейтинговых баллов. В этом случае ликвидация текущей академической задолженности возможна в периоды проведения повторной промежуточной аттестации.

#### **4.2.3. Проведение промежуточной аттестации обучающихся по дисциплине (модулю) в соответствии с балльно-рейтинговой системой оценки успеваемости обучающегося**

Промежуточная аттестация по дисциплине (модулю) проводится в соответствии с Положением о промежуточной аттестации обучающихся по основным профессиональным образовательным программам в Российском государственном социальном университете и Положением о балльно-рейтинговой системе оценки успеваемости обучающихся по основным профессиональным образовательным программам в Российском государственном социальном университете в действующей редакции.

На промежуточную аттестацию отводится 20 рейтинговых баллов.

Ответы обучающегося на контрольном мероприятии промежуточной аттестации оцениваются педагогическим работником по 20-балльной шкале, а итоговая оценка по дисциплине (модулю) выставляется по системе зачтено / не зачтено для зачета.

Критерии выставления оценки определяются Положением о балльно-рейтинговой системе оценки успеваемости обучающихся по основным профессиональным образовательным программам высшего образования – программам бакалавриата, программам специалитета, программам магистратуры в Российском государственном социальном университете.

В процессе определения рубежного рейтинга обучающегося используется следующая шкала:

|                         |   |
|-------------------------|---|
| <b>Рубежный рейтинг</b> | <b>Критерии оценки освоения обучающимся дисциплины (модуля) в ходе контрольных мероприятий промежуточной аттестации</b> |
|-------------------------|---|

|                                |  |
|--------------------------------|--|
| 19-20<br>рейтинговых<br>баллов | обучающийся глубоко и прочно усвоил программный материал, исчерпывающе, последовательно, грамотно и логически стройно его излагает, тесно увязывает с задачами и будущей деятельностью, не затрудняется с ответом при видоизменении задания, свободно справляется с задачами и практическими заданиями, правильно обосновывает принятые решения, умеет самостоятельно обобщать и излагать материал, не допуская ошибок |
| 16-18<br>рейтинговых<br>баллов | обучающийся твердо знает программный материал, грамотно и по существу излагает его, не допуская существенных неточностей в ответе на вопрос, может правильно применять теоретические положения и владеет необходимыми умениями и навыками при выполнении практических заданий  |
| 13-15<br>рейтинговых<br>баллов | обучающийся освоил основной материал, но не знает отдельных деталей, допускает неточности, недостаточно правильные формулировки, нарушает последовательность в изложении программного материала и испытывает затруднения в выполнении практических заданий   |
| 1-12<br>рейтинговых<br>баллов  | обучающийся не знает значительной части программного материала, допускает существенные ошибки, с большими затруднениями выполняет практические задания   |
| 0 рейтинговых<br>баллов        | не аттестован  |

#### **4.3. Перечень заданий для проведения текущей и промежуточной оценки знаний, умений, навыков и (или) опыта деятельности, характеризующих этапы формирования компетенций**

##### **4.3.1. Оценочные материалы для проведения текущей аттестации и рубежного контроля, обучающихся по дисциплине (модулю)**

###### **Перечень вопросов рубежного контроля и текущей аттестации**

###### **Раздел -1 «Раздел I. Теория государства и права»**

###### **Форма рубежного контроля: контрольная работа**

###### **Вопросы/задания рубежного контроля**

###### **Код контролируемой компетенции: УК-2**

1. Теории происхождения государства.
2. Понятие и сущность государства, его признаки и функции.
3. Механизм государства, его органы и их характеристика (на примере РФ).
4. Правовое государство
5. Сущность права, его признаки, функции. Принципы права.
6. Действие нормативно-правовых актов во времени, в пространстве и по кругу лиц.
7. Понятие и структурные элементы системы права. Система законодательства.

###### **Основные правовые системы современности.**

8. Формы права.
  9. Правовые отношения в обществе: понятие, структура, содержание.
  10. Норма права в системе социальных норм. Их виды и способы изложения.
  11. Законность и правопорядок
- Международное право, как особая система права.

###### **Код контролируемой компетенции: УК-11**

1. Правонарушение. Виды правонарушений.
2. Юридическая ответственность, её принципы, цели и виды.

## **Раздел -2 «Раздел II. Отраслевое законодательство РФ»**

### **Форма рубежного контроля: контрольная работа**

#### **Вопросы/задания рубежного контроля**

#### **Код контролируемой компетенции: УК-2**

1. Понятие конституционного права, его предмет, метод, принципы, субъекты и источники.
2. Особенности норм конституционного права.
3. Характеристика Конституции РФ.
4. Конституционно-правовой статус личности.
5. Правовые основы гражданства РФ. Понятие и принципы российского гражданства; порядок его приобретения и прекращения.
6. Понятие, предмет, принципы, субъекты, источники и система административного права РФ.
7. Характеристика административных правоотношений. Виды административно-правовых норм и их особенности.
8. Государственное управление: понятие, органы, правовое регулирование.
9. Понятие и структура гражданского правоотношения. Лица в гражданском праве.
10. Право собственности. Порядок приобретения и прекращения.
11. Гражданско-правовые сделки, их виды, условия действительности.
12. Договоры, классификация договоров, порядок заключения и расторжения.
13. Обязательства: понятие, виды, ответственность за нарушение обязательств. Способы обеспечения обязательств.
14. Наследственное право РФ: общие положения. Наследованию по закону. Наследование по завещанию. Принятие и отказ от наследства.
15. Понятие брака, порядок заключения и прекращения брака.
16. Личные неимущественные и имущественные права и обязанности супругов. Брачный договор.
17. Права и обязанности супругов, родителей и детей: понятие, виды. Алиментные обязательства членов семьи.

#### **Код контролируемой компетенции: УК-11**

1. Административные правонарушения: понятие и виды.
2. Административная ответственность и административное наказание. Виды административных наказаний.
3. Понятие, предмет, задачи и принципы, источники уголовного права.
4. Понятие преступления, его признаки и категории.
5. Состав преступления.
6. Обстоятельства, исключающие преступность деяния.
7. Уголовная ответственность, уголовное наказание. Основания освобождения от уголовной ответственности и наказания.
8. Понятие и формы соучастия. Виды соучастников.
9. Основы стратегии противодействия экстремизму в РФ.
10. Юридические основы противодействия терроризму в РФ.
11. Юридические основы противодействия коррупции в РФ.



12. Особенности российского уголовного законодательства, направленного против экстремизма и терроризма.

13. Особенности российского уголовного законодательства, направленного против коррупции.

#### 4.3.2. Оценочные материалы для проведения промежуточной аттестации обучающихся по дисциплине (модулю)

##### Вопросы/задания для проведения промежуточной аттестации обучающихся по дисциплине (модулю)

| Коды контролируемой компетенции | Вопросы /задания  |
|---------------------------------|---|
| УК-2                            | <ol style="list-style-type: none"><li>1. Теории происхождения государства.</li><li>2. Понятие и сущность государства, его признаки и функции.</li><li>3. Сущность права, его признаки, функции. Принципы права.</li><li>4. Понятие и структурные элементы системы права. Система законодательства. Основные правовые системы современности.</li><li>5. Международное право, как особая система права.</li><li>6. Понятие конституционного права, его предмет, метод, принципы, субъекты и источники.</li><li>7. Правовые основы гражданства РФ. Понятие и принципы российского гражданства.</li><li>8. Понятие, предмет, принципы, субъекты, источники и система административного права РФ.</li><li>9. Понятие и структура гражданского правоотношения. Лица в гражданском праве.</li><li>10. Право собственности. Порядок приобретения и прекращения.</li><li>11. Гражданско-правовые сделки, их виды, условия действительности.</li><li>12. Договоры, классификация договоров, порядок заключения и расторжения.</li><li>13. Обязательства: понятие, виды, ответственность за нарушение обязательств. Способы обеспечения обязательств.</li><li>14. Наследственное право РФ: общие положения. Наследованию по закону. Наследование по завещанию. Принятие и отказ от наследства.</li><li>15. Права и обязанности супругов, родителей и детей: понятие, виды. Алиментные обязательства членов семьи.</li><li>16. Форма российского государства согласно тексту первой главы Конституции РФ.</li><li>17. Структура органов исполнительной власти в РФ.</li><li>18. Избрание Президента РФ, его полномочия согласно тексту Конституции РФ.</li><li>19. Правительство РФ: способ формирования, полномочия, ответственность.</li><li>20. Понятие о норме права.</li><li>21. Понятие о формах (источниках) права.</li><li>22. Понятие о юридической силе нормативно-правового акта. Нормативно-правовой акт наивысшей юридической силы.</li><li>23. Особенности права как регулятора общественных отношений.</li><li>24. Юридическое понятие о санкции.</li><li>25. Особенности Конституции РФ как нормативно-правового акта в правовой системе РФ.</li><li>26. Права и свободы человека и гражданина, закрепленные в Конституции РФ.</li><li>27. Конституционные обязанности гражданина РФ.</li><li>28. Требования, предъявляемые к кандидату на получение гражданства РФ в общем порядке.</li><li>29. Правовое регулирование государственной службы в РФ.</li><li>30. Институт трудового договора в трудовом праве РФ.</li></ol> |

|       |   |
|-------|---|
|       | <p>31. Права и обязанности участников трудовых правоотношений.</p> <p>32. Понятие о дисциплинарных взысканиях, закрепленных в Трудовом кодексе РФ.</p> <p>33. Защита прав потребителей в РФ.</p> <p>34. Правовое регулирование брачных отношений в РФ.</p> <p>35. Брачный договор как правовой институт в РФ.</p>   |
| УК-11 | <p>36. Правонарушение. Виды правонарушений.</p> <p>37. Юридическая ответственность, её принципы, цели и виды.</p> <p>38. Понятие, предмет, задачи и принципы, источники уголовного права.</p> <p>39. Понятие преступления, его признаки и категории. Состав преступления.</p> <p>40. Уголовная ответственность, уголовное наказание. Основания освобождения от уголовной ответственности и наказания.</p> <p>41. Понятие и формы соучастия. Виды соучастников.</p> <p>42. Административная юрисдикция. Субъекты административного процесса. Виды административных производств.</p> <p>43. Административная ответственность. Виды административных наказаний.</p> <p>44. Амнистия и помилование как правовые институты в РФ.</p> <p>45. Основы стратегии противодействия экстремизму в РФ.</p> <p>46. Юридические основы противодействия терроризму в РФ.</p> <p>47. Юридические основы противодействия коррупции в РФ.</p> <p>48. Особенности российского уголовного законодательства, направленного против экстремизма и терроризма.</p> <p>49. Особенности российского уголовного законодательства, направленного против коррупции.</p> |

## **РАЗДЕЛ 5. УСЛОВИЯ РЕАЛИЗАЦИИ ДИСЦИПЛИНЫ (МОДУЛЯ)**

### **5.1. Перечень основной и дополнительной учебной литературы для освоения дисциплины (модуля)**

#### **5.1.1. Основная литература**

1. Правоведение : учебник и практикум для вузов / А. П. Анисимов, А. Я. Рыженков, А. Ю. Осетрова, О. В. Попова ; под редакцией А. Я. Рыженкова. — 6-е изд., перераб. и доп. — Москва : Издательство Юрайт, 2023. — 344 с. — (Высшее образование). — ISBN 978-5-534-16130-4. — Текст : электронный // Образовательная платформа Юрайт [сайт]. — URL: <https://urait.ru/bcode/530507>

2. Бялт, В. С. Правоведение : учебное пособие для вузов / В. С. Бялт. — 3-е изд., испр. и доп. — Москва : Издательство Юрайт, 2023. — 303 с. — (Высшее образование). — ISBN 978-5-534-15943-1. — Текст : электронный // Образовательная платформа Юрайт [сайт]. — URL: <https://urait.ru/bcode/510312>

3. Волков, А. М. Правоведение : учебник для вузов / А. М. Волков, Е. А. Лютягина. — 2-е изд. — Москва : Издательство Юрайт, 2023. — 345 с. — (Высшее образование). — ISBN 978-5-534-15665-2. — Текст : электронный // Образовательная платформа Юрайт [сайт]. — URL: <https://urait.ru/bcode/516980>

#### **5.1.2. Дополнительная литература**

1. Правоведение : учебник для вузов / В. А. Белов [и др.] ; под редакцией В. А. Белова, Е. А. Абросимовой. — 4-е изд., перераб. и доп. — Москва : Издательство Юрайт, 2023. — 414 с. — (Высшее образование). — ISBN 978-5-534-06229-8. — Текст : электронный // Образовательная платформа Юрайт [сайт]. — URL: <https://urait.ru/bcode/515887>

2. Братко, Т. Д. Правоведение. Практикум : учебное пособие для вузов / Т. Д. Братко. — Москва : Издательство Юрайт, 2023. — 85 с. — (Высшее образование). — ISBN 978-5-534-14832-9. — Текст : электронный // Образовательная платформа Юрайт [сайт]. — URL: <https://urait.ru/bcode/520288>

3. Правоведение : учебник и практикум для вузов / С. И. Некрасов [и др.] ; под редакцией С. И. Некрасова. — 4-е изд., перераб. и доп. — Москва : Издательство Юрайт, 2023. — 645 с. — (Высшее образование). — ISBN 978-5-534-15034-6. — Текст : электронный // Образовательная платформа Юрайт [сайт]. — URL: <https://urait.ru/bcode/510655>

## 5.2. Перечень ресурсов информационно-коммуникационной сети «Интернет», необходимых для освоения дисциплины (модуля)

| № № | Название электронного ресурса              | Описание электронного ресурса  | Используемый для работы адрес                                     |
|-----|--|--|---|
| 1.  | ЭБС «Университетская библиотека онлайн»    | Электронная библиотека, обеспечивающая доступ высших и средних учебных заведений, публичных библиотек и корпоративных пользователей к наиболее востребованным материалам по всем отраслям знаний от ведущих российских издательств | <a href="http://biblioclub.ru/">http://biblioclub.ru/</a>         |
| 2.  | Научная электронная библиотека eLIBRARY.ru | Крупнейший российский информационно-аналитический портал в области науки, технологии, медицины и образования, содержащий рефераты и полные тексты более 34 млн научных публикаций и патентов                                       | <a href="http://elibrary.ru/">http://elibrary.ru/</a>             |
| 3.  | Образовательная платформа Юрайт            | Электронно-библиотечная система для ВУЗов, ССУЗов, обеспечивающая доступ к учебникам, учебной и методической литературе по различным дисциплинам.  | <a href="https://urait.ru/">https://urait.ru/</a>                 |
| 4.  | База данных "EastView"                     | Полнотекстовая база данных периодических изданий   | <a href="https://dlib.eastview.com">https://dlib.eastview.com</a> |
| 5.  | Электронная библиотека "Grebennikon"       | Библиотека предоставляет доступ более чем к 30 журналам, выпускаемых Издательским домом "Гребенников".   | <a href="https://grebennikon.ru/">https://grebennikon.ru/</a>     |

## 5.3 Методические указания для обучающихся по освоению дисциплины (модуля)

Освоение обучающимся дисциплины (модуля) предполагает изучение материалов дисциплины (модуля) на аудиторных занятиях и в ходе самостоятельной работы. Аудиторные занятия проходят в форме лекций и практических занятий.

При подготовке к аудиторным занятиям необходимо помнить особенности каждой формы его проведения.

Подготовка к учебному занятию лекционного типа заключается в следующем.

С целью обеспечения успешного обучения обучающийся должен готовиться к лекции, поскольку она является важнейшей формой организации учебного процесса, поскольку:

- знакомит с новым учебным материалом;
- разъясняет учебные элементы, трудные для понимания;
- систематизирует учебный материал;
- ориентирует в учебном процессе.

С этой целью:

- внимательно прочитайте материал предыдущей лекции;
- ознакомьтесь с учебным материалом по учебнику и учебным пособиям с темой прочитанной лекции;
- внесите дополнения к полученным ранее знаниям по теме лекции на полях лекционной тетради;

- запишите возможные вопросы, которые вы зададите лектору на лекции по материалу изученной лекции;
- постарайтесь уяснить место изучаемой темы в своей подготовке;
- узнайте тему предстоящей лекции (по тематическому плану, по информации лектора) и запишите информацию, которой вы владеете по данному вопросу.

#### Подготовка к практическому занятию

При подготовке и работе во время проведения практических занятий следует обратить внимание на следующие моменты: на процесс предварительной подготовки, на работу во время занятия, обработку полученных результатов, исправление полученных замечаний.

Предварительная подготовка к практическому занятию заключается в изучении теоретического материала в отведенное для самостоятельной работы время, ознакомление с инструктивными материалами с целью осознания задач практического занятия, техники безопасности при работе во время проведения практического занятия.

Работа во время проведения практического занятия включает:

- консультирование студентов преподавателями и вспомогательным персоналом с целью предоставления исчерпывающей информации, необходимой для самостоятельного выполнения предложенных преподавателем задач, ознакомление с правилами техники безопасности при проведении практической работы;
- самостоятельное выполнение заданий согласно обозначенной учебной программой тематики.

Обработка, обобщение полученных результатов проводится обучающимися самостоятельно или под руководством преподавателя (в зависимости от степени сложности поставленных задач). В результате оформляется индивидуальный отчет. Подготовленная к сдаче на контроль и оценку работа сдается преподавателю. Форма отчетности может быть письменная, устная или две одновременно. Главным результатом в данном случае служит получение положительной оценки по каждому практическому занятию. Это является необходимым условием при проведении рубежного контроля и допуска к зачету. При получении неудовлетворительных результатов обучающийся имеет право в дополнительное время пересдать преподавателю работу до проведения промежуточной аттестации.

### **5.4 Информационно-технологическое обеспечение образовательного процесса по дисциплины (модуля)**

#### **5.4.1. Средства информационных технологий:**

1. Персональные компьютеры
2. Средства доступа в Интернет
3. Проектор

#### **5.4.2. Лицензионное и свободно распространяемое программное обеспечение, в том числе отечественного производства:**

1. Операционная система: Astra Linux SE
2. Пакет офисных программ: LibreOffice
3. Справочная система Консультант+
4. Okular или Acrobat Reader DC
5. Ark или 7-zip
6. User Gate
7. TrueConf (client)

### 5.4.3. Информационные справочные системы и профессиональные базы данных

| № № | Название электронного ресурса              | Описание электронного ресурса  | Используемый для работы адрес                                     |
|-----|--|--|---|
| 1.  | ЭБС «Университетская библиотека онлайн»    | Электронная библиотека, обеспечивающая доступ высших и средних учебных заведений, публичных библиотек и корпоративных пользователей к наиболее востребованным материалам по всем отраслям знаний от ведущих российских издательств | <a href="http://biblioclub.ru/">http://biblioclub.ru/</a>         |
| 2.  | Научная электронная библиотека eLIBRARY.ru | Крупнейший российский информационно-аналитический портал в области науки, технологии, медицины и образования, содержащий рефераты и полные тексты более 34 млн научных публикаций и патентов                                       | <a href="http://elibrary.ru/">http://elibrary.ru/</a>             |
| 3.  | Образовательная платформа Юрайт            | Электронно-библиотечная система для ВУЗов, ССУЗов, обеспечивающая доступ к учебникам, учебной и методической литературе по различным дисциплинам.  | <a href="https://urait.ru/">https://urait.ru/</a>                 |
| 4.  | База данных "EastView"                     | Полнотекстовая база данных периодических изданий   | <a href="https://dlib.eastview.com">https://dlib.eastview.com</a> |
| 5.  | Электронная библиотека "Grebennikon"       | Библиотека предоставляет доступ более чем к 30 журналам, выпускаемых Издательским домом "Гребенников".   | <a href="https://grebennikon.ru/">https://grebennikon.ru/</a>     |

### 5.5. Материально-техническое обеспечение образовательного процесса по дисциплине (модулю)

Для изучения дисциплины (модуля) используются:

**Учебная аудитория для занятий лекционного типа** оснащена специализированной мебелью (стол для преподавателя, парты, стулья, доска для написания мелом); техническими средствами обучения (видеопроjectionное оборудование, средства звуковоспроизведения, экран и имеющие выход в сеть Интернет).

**Учебная аудитория для занятий семинарского типа** оснащена специализированной мебелью (стол для преподавателя, парты, стулья, доска для написания мелом); техническими средствами обучения (видеопроjectionное оборудование, средства звуковоспроизведения, экран и имеющие выход в сеть Интернет)

**Помещения для самостоятельной работы обучающихся** оснащены специализированной мебелью (парты, стулья) техническими средствами обучения (персональные компьютеры с доступом в сеть Интернет и обеспечением доступа в электронно-информационную среду университета, программным обеспечением).

### 5.6. Образовательные технологии

При реализации дисциплины (модуля) применяются различные образовательные технологии, в том числе технологии электронного обучения.

Освоение дисциплины (модуля) предусматривает использование в учебном процессе активных и интерактивных форм проведения учебных занятий в форме деловых, разбор конкретных ситуаций в сочетании с внеаудиторной работой с целью формирования и развития **профессиональных** навыков обучающихся.

При освоении дисциплины (модуля) предусмотрено применением электронного обучения и дистанционных образовательных технологий.

Учебные часы дисциплины (модуля) предусматривают классическую контактную работу преподавателя с обучающимся в аудитории и контактную работу посредством электронной информационно-образовательной среды в синхронном и асинхронном режиме (вне аудитории) посредством применения возможностей компьютерных технологий (электронная почта, тестирование, презентация).

В рамках дисциплины (модуля) предусмотрены встречи с руководителями и работниками организаций, деятельность которых связана с *направленностью* реализуемой основной профессиональной образовательной программы.

## ЛИСТ РЕГИСТРАЦИИ ИЗМЕНЕНИЙ

| №<br>п/п | Содержание изменения   | Реквизиты<br>документа<br>об утверждении<br>изменения  | Дата<br>введения<br>изменения |
|----------|--|--|-------------------------------|
| 1.       | Утверждена и введена в действие решением Ученого совета факультета на основании Федерального государственного образовательного стандарта высшего образования по направлению подготовки 38.03.04 Государственное и муниципальное управление (уровень бакалавриата), утвержденным приказом Министерства науки и высшего образования Российской Федерации от 13.08.2020 №1016 | Протокол заседания<br>Ученого совета<br>факультета<br><br>№ _9___<br><br>от «_26_» _апреля_<br>2023 года | 01.09.2023                    |
| 2.       |  |  |                               |
| 3.       |  |  |                               |