



Министерство науки и высшего образования Российской Федерации  
Федеральное государственное бюджетное образовательное учреждение  
высшего образования  
«Российский государственный социальный университет»

УТВЕРЖДАЮ

Декан факультета политических и социальных  
наук

Е.А. Петрова

26 апреля 2023 г.

**РАБОЧАЯ ПРОГРАММА ДИСЦИПЛИНЫ (МОДУЛЯ)  
«ТЕХНОЛОГИИ ВОЗМОЖНОСТЕЙ И БЕЗБАРЬЕРНОЙ СРЕДЫ»**

**Направление подготовки**  
*44.03.03 Специальное (дефектологическое) образование*

**Направленность**  
*Специальная психология с основами коррекционной педагогики*

**ОБРАЗОВАТЕЛЬНАЯ ПРОГРАММА ВЫСШЕГО ОБРАЗОВАНИЯ - ПРОГРАММА  
БАКАЛАВРИАТА**

**Форма обучения**  
*Очная, заочная*

Москва 2023

## СОДЕРЖАНИЕ

РАЗДЕЛ 1. ПАСПОРТ РАБОЧЕЙ ПРОГРАММЫ ДИСЦИПЛИНЫ (МОДУЛЯ).....	4
1.1 Цель и задачи дисциплины (модуля).....	4
1.2 Планируемые результаты обучения по дисциплине (модулю) в рамках планируемых результатов освоения основной профессиональной образовательной программы высшего образования – программы бакалавриата соотнесенные с установленными индикаторами достижения компетенций. ....	4
РАЗДЕЛ 2. СТРУКТУРА И СОДЕРЖАНИЕ ДИСЦИПЛИНЫ (МОДУЛЯ).....	6
2.1 Объем дисциплины (модуля), включая контактную работу обучающегося с педагогическими работниками и самостоятельную работу обучающегося.....	6
2.2. Учебно-тематический план дисциплины (модуля).....	7
2.3. Содержание дисциплины (модуля) .....	10
РАЗДЕЛ 3. УЧЕБНО-МЕТОДИЧЕСКОЕ ОБЕСПЕЧЕНИЕ САМОСТОЯТЕЛЬНОЙ РАБОТЫ ОБУЧАЮЩИХСЯ ПО ДИСЦИПЛИНЕ (МОДУЛЮ).....	15
3.1. Виды самостоятельной работы обучающихся по дисциплине (модулю).....	15
3.2. Задания для самостоятельной работы.....	15
3.3. Методические указания к самостоятельной работе по дисциплине (модулю).....	17
РАЗДЕЛ 4. ОЦЕНОЧНЫЕ МАТЕРИАЛЫ ПО ДИСЦИПЛИНЕ (МОДУЛЮ) .....	19
4.1. Форма промежуточной аттестации обучающегося по дисциплине (модулю).....	19
4.2. Оценочные материалы, определяющие процедуры оценивания знаний, умений, навыков и (или) опыта деятельности, характеризующих этапы формирования компетенций .....	19
4.3. Перечень заданий для проведения текущей и промежуточной оценки знаний, умений, навыков и (или) опыта деятельности, характеризующих этапы формирования компетенций..	22
РАЗДЕЛ 5. УСЛОВИЯ РЕАЛИЗАЦИИ ДИСЦИПЛИНЫ (МОДУЛЯ).....	29
5.1. Перечень основной и дополнительной учебной литературы для освоения дисциплины (модуля).....	29
5.2 Перечень ресурсов информационно-коммуникационной сети «Интернет», необходимых для освоения дисциплины (модуля) .....	30
5.3 Методические указания для обучающихся по освоению дисциплины (модуля) .....	30
5.4 Информационно-технологическое обеспечение образовательного процесса по дисциплины (модуля).....	31
5.5. Материально-техническое обеспечение образовательного процесса по дисциплине (модулю).....	32
5.6. Образовательные технологии .....	32
ЛИСТ РЕГИСТРАЦИИ ИЗМЕНЕНИЙ.....	34

Рабочая программа дисциплины (модуля) «Технологии возможностей и безбарьерной среды» разработана на основании федерального государственного образовательного стандарта высшего образования – бакалавриата по направлению подготовки 44.03.03 Специальное (дефектологическое) образование, утвержденного приказом Министерства образования и науки Российской Федерации от 22.02.2018 года № 123, учебного плана по основной профессиональной образовательной программе высшего образования - программы *бакалавриата* по направлению подготовки 44.03.03 Специальное (дефектологическое) образование (далее – «ОПОП»).

Рабочая программа дисциплины (модуля) «Технологии возможностей и безбарьерной среды» разработана к.пс.н., доцентом, доцентом кафедрой инклюзивных социальных групп В.Н. Феофановым.

Рабочая программа дисциплины (модуля) обсуждена и утверждена на заседании Ученого совета факультета политических и социальных наук Протокол № 10 от «26» апреля 2023 года.

Заведующий кафедрой  
кандидат педагогических наук

(подпись)

В.В. Сазонова

Рабочая программа дисциплины (модуля) рекомендована к утверждению представителями организаций-работодателей:

МБОУ «Образовательный центр  
«Созвездие» (г. Красногорск), директор

(подпись)

С.Н. Сюрин

Центр реабилитации  
инвалидов детства «Наш Солнечный  
Мир», директор

(подпись)

И.Л. Шпицберг

Рабочая программа дисциплины (модуля) рецензирована и рекомендована к утверждению:

д.псх.н., профессор кафедры  
инклюзивных социальных групп РГСУ

(подпись)

С.Н. Сорокоумова

Педагог-психолог государственного  
бюджетного общеобразовательного  
учреждения города Москвы "Школа №  
45 имени Л.И. Мильграма", к. психол. н.

(подпись)

В.В. Лёшин

## РАЗДЕЛ 1. ПАСПОРТ РАБОЧЕЙ ПРОГРАММЫ ДИСЦИПЛИНЫ (МОДУЛЯ)

### 1.1 Цель и задачи дисциплины (модуля)

Цель дисциплины (модуля) заключается в получении обучающимися теоретических знаний о процессах инклюзивного образования с последующим применением в области профессиональной деятельности в сфере образования, обладающих достаточным объемом знаний и уровнем компетенций для решения профессиональных задач.

Задачи дисциплины (модуля):

1. Ознакомление с особенностями и технологиями инклюзивного взаимодействия
2. Формирование системы знаний об особых коммуникативных потребностях различных категорий людей с ограниченными возможностями здоровья
3. Формирование представления о доступной среде и различных средствах ее построения и обеспечения
4. Овладение приемами ведения просветительской работы в области инклюзивного взаимодействия и формирования безбарьерной среды.

**1.2 Планируемые результаты обучения по дисциплине (модулю) в рамках планируемых результатов освоения основной профессиональной образовательной программы высшего образования – программы *бакалавриата* соотнесенные с установленными индикаторами достижения компетенций.**

Процесс освоения дисциплины (модуля) направлен на формирование у обучающихся следующих компетенций: УК-1, УК-6 в соответствии с учебным планом.

В результате освоения дисциплины (модуля) обучающийся должен демонстрировать следующие результаты:

Категория компетенций	Код компетенции	Формулировка компетенции	Кон и наименование индикатора достижения компетенции	Результаты обучения
Системное и критическое мышление	УК-1	Способен осуществлять поиск, критический анализ и синтез информации, применять системный подход для решения поставленных задач	УК-1.1 Находит и критически оценивает информацию, необходимую для решения задачи. УК-1.2 Предлагает различные варианты решения задачи, оценивая их последствия на основе синтеза и критического анализа информации. УК- 1.3 Выбирает оптимальный вариант решения задачи, аргументируя свой выбор.	Знать: основы системного подхода; принципы анализа социальной ситуации для выявления социальных проблем; принципы постановки цели и задач, теоретические основы стратегического планирования; основы теории аргументации Уметь: критически оценивать

				<p>надежность источников информации, работать с противоречивой информацией в разных источниках; реализовать анализ проблемных ситуаций на основе системного подхода; выработать стратегию действий. Владеть: готовностью разрабатывать и содержательно аргументировать стратегию решения проблемной ситуации на основе системного и междисциплинарного подходов</p>
<p><b>Самоорганизация и саморазвитие (в том числе здоровьесбережение)</b></p>	УК-6	<p>Способен управлять своим временем, выстраивать и реализовывать траекторию саморазвития на основе принципов образования в течение всей жизни.</p>	<p>УК-6.1. Объективно оценивает временные ресурсы и ограничения и эффективно использует эти ресурсы для достижения поставленных целей. УК-6.2. Выстраивает и реализует персональную траекторию непрерывного образования и саморазвития.</p>	<p>Знать: методы оценки собственных ресурсов и управления ими при выполнении конкретных задач, проектов, при достижении поставленных целей Уметь: оценивать требования рынка труда и предложения образовательных услуг для выстраивания траектории собственного профессионального роста; использовать инструменты непрерывного образования возможности развития профессиональных компетенций Владеть: готовностью к</p>

				использованию инструментов непрерывного образования возможности развития профессиональных компетенций; навыками управления собственными ресурсами при выполнении конкретных задач, проектов, при достижении поставленных целей.
--	--	--	--	---

## РАЗДЕЛ 2. СТРУКТУРА И СОДЕРЖАНИЕ ДИСЦИПЛИНЫ (МОДУЛЯ)

### 2.1 Объем дисциплины (модуля), включая контактную работу обучающегося с педагогическими работниками и самостоятельную работу обучающегося

Общая трудоемкость дисциплины (модуля) составляет 72 часа (2 зачетные единицы). По дисциплине предусмотрен зачет с оценкой.

#### Очная форма обучения

Вид учебной работы	Всего часов	Семестры			
		1			
<b>Контактная работа обучающихся с педагогическими работниками</b>	36	36			
Лекционные занятия	16	16			
<i>из них: в форме практической подготовки</i>					
Практические занятия	20	20			
<i>из них: в форме практической подготовки</i>					
Иная контактная работа					
<b>Самостоятельная работа обучающихся</b>	27	27			
<b>Контроль промежуточной аттестации</b>	9	9			
Форма промежуточной аттестации	зачет	зачет			
<b>ОБЪЕМ ДИСЦИПЛИНЫ (МОДУЛЯ) В ЧАСАХ</b>	<b>72</b>	<b>72</b>			

#### Очно-заочная форма обучения

Вид учебной работы	Всего	Семестры
--------------------	-------	----------

	<b>часов</b>	1			
<b>Контактная работа обучающихся с педагогическими работниками</b>	24	24			
Лекционные занятия	16	16			
<i>из них: в форме практической подготовки</i>					
Практические занятия	8	8			
<i>из них: в форме практической подготовки</i>					
Иная контактная работа					
<b>Самостоятельная работа обучающихся</b>	39	39			
<b>Контроль промежуточной аттестации</b>	<b>9</b>	<b>9</b>			
Форма промежуточной аттестации		Зачет			
<b>ОБЪЕМ ДИСЦИПЛИНЫ (МОДУЛЯ) В ЧАСАХ</b>	<b>72</b>	<b>72</b>			

### Заочная форма обучения

Вид учебной работы	Всего часов	Курс 1		Курс 2	
		Сессия 1-2	Сессия 3-4	Сессия 1-2	Сессия 3-4
<b>Контактная работа обучающихся с педагогическими работниками</b>	<b>8</b>	<b>8</b>			
Лекционные занятия	4	4			
<i>из них: в форме практической подготовки</i>					
Практические занятия	4	4			
<i>из них: в форме практической подготовки</i>					
Иная контактная работа					
<b>Самостоятельная работа обучающихся</b>	60	60			
<b>Контроль промежуточной аттестации</b>	<b>4</b>	<b>4</b>			
Форма промежуточной аттестации		Зачет			
<b>ОБЪЕМ ДИСЦИПЛИНЫ (МОДУЛЯ) В ЧАСАХ</b>	<b>72</b>	<b>72</b>			

## 2.2. Учебно-тематический план дисциплины (модуля)

### Очной формы обучения

Раздел, тема	Виды учебной работы, академических часов		
	Всего	теоретическая	практическая
			Контактная работа обучающихся с педагогическими работниками

			<b>Всего</b>	<b>Лекционные занятия</b> <i>из них: в форме практической подготовки</i>	<b>Практические занятия</b> <i>из них: в форме практической подготовки</i>	<b>Лабораторные занятия</b> <i>из них: в форме практической подготовки</i>	<b>Консультации / Иная контактная работа</b> <i>из них: в форме практической подготовки</i>				
<b>Модуль 1 (Семестр 1)</b>											
<b>Раздел 1. Человек с инвалидностью в инклюзивном обществе</b>	<b>28</b>	<b>10</b>	<b>18</b>	<b>8</b>		<b>10</b>					
Тема 1.1. Проблемы и ресурсы лиц с различными ОВЗ и инвалидностью	15	5	10	4		6					
Тема 1.2. Особенности взаимодействия и правила общения с людьми, имеющими ОВЗ и инвалидность	13	5	8	4		4					
<b>Раздел 2. Концептуальные основы инклюзивной культуры</b>	<b>35</b>	<b>17</b>	<b>18</b>	<b>8</b>		<b>10</b>					
Тема 2.1. Нормативная и правовая база обеспечения равных прав и возможностей инвалидам и лицам с ОВЗ	15	7	8	4		4					
Тема 2.2. Технологии возможностей и безбарьерной среды	20	10	10	4		6					
<b>Контроль промежуточной аттестации (час)</b>	<b>9</b>										
<i>Форма промежуточной аттестации (указать)</i>	<b>Зачет</b>										
<b>Общий объем, часов</b>	<b>72</b>	<b>27</b>	<b>36</b>	<b>16</b>		<b>20</b>					

**Очно-заочной формы обучения**

Раздел, тема	Виды учебной работы, академических часов	
	<b>Всего</b>	<b>Контактная работа обучающихся с педагогическими работниками</b>
	<b>тоятед</b>	<b>льная</b>



			<b>Всего</b>	<b>Лекционные занятия</b> <i>из них: в форме практической подготовки</i>	<b>Практические занятия</b> <i>из них: в форме практической подготовки</i>	<b>Лабораторные занятия</b> <i>из них: в форме практической подготовки</i>	<b>Консультации / Иная контактная работа</b> <i>из них: в форме практической подготовки</i>
<b>Курс 1 (Семестр 1)</b>							
<b>Раздел 1. Человек с инвалидностью в инклюзивном обществе</b>	<b>32</b>	<b>20</b>	<b>8</b>	<b>8</b>	<b>4</b>		
Тема 1.1. Проблемы и ресурсы лиц с различными ОВЗ и инвалидностью	16	10	6	4	2		
Тема 1.2. Особенности взаимодействия и правила общения с людьми, имеющими ОВЗ и инвалидность	16	10	6	4	2		
<b>Раздел 2. Концептуальные основы инклюзивной культуры</b>	<b>31</b>	<b>19</b>	<b>12</b>	<b>8</b>	<b>4</b>		
Тема 2.1. Нормативная и правовая база обеспечения равных прав и возможностей инвалидам и лицам с ОВЗ	16	10	6	4	2		
Тема 2.2. Технологии возможностей и безбарьерной среды	15	9	6	4	2		
<b>Контроль промежуточной аттестации (час)</b>	<b>9</b>						
<i>Форма промежуточной аттестации (указать)</i>	<b>Зачет</b>						
<b>Общий объем, часов</b>	<b>72</b>	<b>39</b>	<b>24</b>	<b>16</b>	<b>8</b>		

*Заочной формы обучения*

Раздел, тема	Виды учебной работы, академических часов	
	<b>Всего</b>	<b>Контактная работа обучающихся с педагогическими работниками</b>
	<b>тоягел</b>	<b>ьная</b>

			<b>Всего</b>	<b>Лекционные занятия</b> <i>из них: в форме практической подготовки</i>	<b>Практические занятия</b> <i>из них: в форме практической подготовки</i>	<b>Лабораторные занятия</b> <i>из них: в форме практической подготовки</i>	<b>Иная контактная работа</b> <i>из них: в форме практической подготовки</i>				
<b>Курс 1 (Сессии 1-2)</b>											
<b>Раздел 1. Человек с инвалидностью в инклюзивном обществе</b>	<b>36</b>	<b>32</b>	<b>4</b>	<b>4</b>							
Тема 1.1. Проблемы и ресурсы лиц с различными ОВЗ и инвалидностью	18	16	2	2							
Тема 1.2. Особенности взаимодействия и правила общения с людьми, имеющими ОВЗ и инвалидность	18	16	2	2							
<b>Раздел 2. Концептуальные основы инклюзивной культуры</b>	<b>32</b>	<b>28</b>	<b>4</b>		<b>4</b>						
Тема 2.1. Нормативная и правовая база обеспечения равных прав и возможностей инвалидам и лицам с ОВЗ	16	14	2		2						
Тема 2.2. Технологии возможностей и безбарьерной среды	16	14	2		2						
<b>Контроль промежуточной аттестации (час)</b>	<b>4</b>										
<i>Форма промежуточной аттестации (указать)</i>	<b>Зачет</b>										
<b>Общий объем, часов</b>	<b>72</b>	<b>60</b>	<b>8</b>	<b>4</b>		<b>4</b>					

### 2.3. Содержание дисциплины (модуля)

#### РАЗДЕЛ 1. ЧЕЛОВЕК С ИНВАЛИДНОСТЬЮ В ИНКЛЮЗИВНОМ ОБЩЕСТВЕ

**Цель:** изучить типологические особенности лиц с различными ОВЗ и инвалидностью, особенности взаимодействия и правила общения с ними.

#### Перечень изучаемых элементов содержания

Классификация лиц с различными нарушениями развития. Типологические особенности лиц с нарушениями слуха, зрения, речи, опорно-двигательного аппарата, задержкой психического развития, интеллектуальным нарушением расстройством аутистического спектра, синдромом дефицита внимания и гиперактивностью, сложными нарушениями развития. Особенности взаимодействия и правила общения с людьми, имеющими различные ОВЗ и инвалидность

## **Тема 1.1. Проблемы и ресурсы лиц с различными ОВЗ и инвалидностью**

### **Вопросы для самоподготовки:**

1. Типологические особенности лиц с нарушениями слуха.
2. Типологические особенности лиц с нарушениями зрения.
3. Типологические особенности лиц с нарушениями речи.
4. Типологические особенности лиц с детским церебральным параличом.
5. Типологические особенности лиц с задержкой психического развития.
6. Типологические особенности лиц с интеллектуальным нарушением.
7. Типологические особенности лиц со сложными нарушениями развития.
8. Типологические особенности лиц с расстройством аутистического спектра.
9. Типологические особенности лиц с синдромом дефицита внимания и гиперактивностью.

## **Тема 1.2. Особенности взаимодействия и правила общения с людьми, имеющими различные ОВЗ и инвалидность**

### **Вопросы для самоподготовки:**

Особенности взаимодействия и правила общения с лицами, имеющими нарушения слуха.

Особенности взаимодействия и правила общения с лицами, имеющими нарушения зрения.

Особенности взаимодействия и правила общения с лицами, имеющими нарушения речи.

Особенности взаимодействия и правила общения с лицами, имеющими церебральный паралич.

Особенности взаимодействия и правила общения с лицами, имеющими интеллектуальные нарушения.

Особенности взаимодействия и правила общения с лицами, имеющими расстройство аутистического спектра.

Особенности взаимодействия и правила общения с лицами, имеющими синдром дефицита внимания и гиперактивность.

Особенности взаимодействия и правила общения с лицами, имеющими сложные нарушения развития.

## **ЗАДАНИЯ К ПРАКТИЧЕСКИМ ЗАНЯТИЯМ РАЗДЕЛА 1.**

**Форма практического задания:** презентация.

### **Перечень тем презентаций к разделу 1:**

1. Психолого-педагогическая характеристика и этика построения коммуникации с людьми, имеющими нарушения:
2. Зрения;
3. Слуха;
4. Речи;
5. Опорно-двигательного аппарата;
6. Интеллектуальные нарушения;
7. Расстройство аутистического спектра;
8. Синдром дефицита внимания и гиперактивность;
9. Сложные нарушения развития.

**РУБЕЖНЫЙ КОНТРОЛЬ К РАЗДЕЛУ 1. форма рубежного контроля – компьютерное тестирование.**

**Пример компьютерного тестирования к разделу 1:**

1. Какая формулировка наиболее корректна для использования в общении?
  - А) Инвалид.
  - Б) Человек с инвалидностью.
  - В) Лицо с ограниченными возможностями.
  
2. Как наиболее корректно назвать человека с инвалидностью по слуху?
  - А) Глухонемой.
  - Б) Глухой или слабослышащий человек.
  - В) Человек с патологией слуха.
  
3. Какая формулировка вопроса более корректная при общении с незрячим человеком?
  - А) Вы смотрели этот фильм?
  - Б) Вы слушали этот фильм?
  - В) С незрячим человеком некорректно обсуждать фильмы, чтобы не поставить его в неловкое положение.
  
4. Допустимо ли незрячему человеку заходить в учебное заведение, больницу, театр или транспорт с собакой-проводником?
  - А) Допустимо в любом случае, поскольку именно собака позволяет человеку с инвалидностью ориентироваться в пространстве
  - Б) На усмотрение охраны или владельцев – всё зависит от правил, установленных в конкретном месте.
  - В) Недопустимо, собаку необходимо оставлять у входа.
  
5. Как привлечь внимание незнакомого незрячего человека, если вы хотите оказать ему помощь?
  - А) Взять за белую трость и проводить человека.
  - Б) Коснуться руки и предложить помощь.
  - В) Окликнуть человека и сообщить, что нужно сделать.

**РАЗДЕЛ 2. КОНЦЕПТУАЛЬНЫЕ ОСНОВЫ ИНКЛЮЗИВНОЙ КУЛЬТУРЫ**

**Цель:** раскрыть сущность и содержание нормативно-правового обеспечения равных прав и возможностей инвалидам и лицам с ОВЗ, технологий возможностей и безбарьерной среды

**Перечень изучаемых элементов содержания**

Конвенция о правах инвалидов (ООН). Федеральный закон от 24.11.1995 № 181-ФЗ «О социальной защите инвалидов в РФ». Федеральный закон от 1.12.2014 № 419-ФЗ «О внесении изменений в отдельные законодательные акты Российской Федерации по вопросам социальной защиты инвалидов в связи с ратификацией Конвенции о правах инвалидов». Постановление от 29.03.2019 года № 363 «Об утверждении государственной программы Российской Федерации "Доступная среда" (до 2025 года).

Стандарты формирования безбарьерной среды для инвалидов. Нормативное регулирование параметров установки элементов безбарьерной среды. Требования

Федерального закона от 30.12.2009 № 384-ФЗ «Технический регламент о безопасности зданий и сооружений».

Применение строительных норм и правил (СНиП) и сводов правил (СП). СНиП 35- 01-2001 "Доступность зданий и сооружений для маломобильных групп населения"; РДС 35-201-99 «Порядок реализации требований доступности для инвалидов к объектам социальной инфраструктуры»; СП 35-101-2001 «Проектирование зданий и сооружений с учетом доступности для маломобильных групп населения»; СП 35-102-2001 "Жилая среда с планировочными элементами, доступными инвалидам"; СП 35-103-2001 "Общественные здания и сооружения, доступные маломобильным посетителям"; СП 35-104-2001 "Здания и помещения с местами труда для инвалидов"; СНиП 31-06-2009 "Общественные здания и сооружения"; ГОСТ Р 51631-2008 «Лифты пассажирские. Технические требования доступности, включая доступность для инвалидов и других маломобильных групп населения»; ГОСТ Р 51630-2000 «Платформы подъемные с вертикальным и наклонным перемещением для инвалидов. Технические требования доступности»; ГОСТ Р 52131- 2003 «Средства отображения информации знаковые для инвалидов»; ГОСТ Р 51671-2000. «Средства связи и информации технические общего пользования, доступные для инвалидов. Классификация. Требования доступности и безопасности»; ГОСТ Р 52875- 2007 «Устройства опорные стационарные реабилитационные. Типы и технические требования».

## **Тема 2.1. Нормативная и правовая база обеспечения равных прав и возможностей инвалидам и лицам с ОВЗ**

### **Вопросы для самоподготовки:**

Международные акты о правах инвалидов.

Законодательные акты Российской Федерации, содержащие основные права людей с инвалидностью.

Региональные гарантии прав инвалидов.

## **Тема 2.2. Технологии возможностей и безбарьерной среды**

### **Вопросы для самоподготовки:**

1. Создание безбарьерной среды для людей с инвалидностью в образовательных организациях.

2. Создание безбарьерной среды для людей с инвалидностью в учреждениях социальной защиты населения.

3. Создание безбарьерной среды для людей с инвалидностью в медицинских организациях.

4. Создание безбарьерной среды для людей с инвалидностью в учреждениях культуры.

## **ЗАДАНИЯ К ПРАКТИЧЕСКИМ ЗАНЯТИЯМ РАЗДЕЛА 2.**

### **Форма практического задания: доклад с презентацией**

Подготовьте презентацию с примерами нарушений принципов проектирования градостроительной и архитектурной среды в современном городе (фото, видео личных наблюдений) (опираясь на законодательство, расскажите, как должно быть правильно).

Презентуйте одно техническое средство обеспечения доступности с подробным описанием его устройства и представлением ассортиментного ряда подобных устройств.

### **Примерный перечень тем докладов к разделу 2:**

- Опыт создания безбарьерной среды ОАЭ
- Опыт создания безбарьерной среды Японии
- Опыт создания безбарьерной среды Кореи
- Опыт создания безбарьерной среды США
- Опыт создания безбарьерной среды Канады
- Опыт создания безбарьерной среды Великобритании
- Опыт создания безбарьерной среды Германии
- Опыт создания безбарьерной среды Франции

**РУБЕЖНЫЙ КОНТРОЛЬ К РАЗДЕЛУ 2. форма рубежного контроля –компьютерное тестирование.**

**Пример компьютерного тестирования к разделу 2:**

1. Какой диаметр зоны нажатия кнопки вызова помощи соответствует действующим нормам?
  - А) Не менее 10 мм.
  - Б) Не менее 50 мм.
  - В) В зависимости от задания на проектирование.
  
2. Какие средства адаптации объекта необходимы людям с нарушениями опорно-двигательного аппарата?
  - А) Первая и последняя ступенька отмечаются контрастной полосой.
  - Б) К началу и концу длины перил добавляется 30 см.
  - В) Нумерация этажей дублируется информационными тактильными табличками.
  
3. Где должен размещаться знак доступности объекта для людей с инвалидностью по зрению?
  - А) На входной двери в здание.
  - Б) Перед входом в здание, с любой стороны стены, где есть достаточный обзор.
  - В) Рядом с входной дверью, на стене, со стороны расположения дверной ручки.
  
4. Для чего на прозрачных дверях размещают желтые круги?
  - А) Специальный круг на двери – это элемент универсального дизайна.
  - Б) Маркировка помогает слабовидящему человеку заметить прозрачную дверь.
  - В) Желтый круг указывают именно ту дверь, в которую необходимо проходить человеку с инвалидностью.
  
5. Что следует предусмотреть в кабине лифта для обеспечения его доступности для людей с нарушением зрения?
  - А) Правила пользования лифтом, напечатанные рельефно-точечным шрифтом Брайля.
  - Б) Тактильные указатели у дверей кабины лифта.
  - В) Автоматический речевой оповещатель направления движения лифта и номера этажа.

### РАЗДЕЛ 3. УЧЕБНО-МЕТОДИЧЕСКОЕ ОБЕСПЕЧЕНИЕ САМОСТОЯТЕЛЬНОЙ РАБОТЫ ОБУЧАЮЩИХСЯ ПО ДИСЦИПЛИНЕ (МОДУЛЮ)

#### 3.1. Виды самостоятельной работы обучающихся по дисциплине (модулю)

##### *Очной формы обучения*

Раздел, тема	Количество часов	Вид самостоятельной работы
<b>Раздел 1.</b> Человек с инвалидностью в инклюзивном обществе	10	Написание эссе
<b>Раздел 2.</b> Концептуальные основы инклюзивной культуры	17	Подготовка реферата (доклада)
<b>Общий объем по модулю/семестру, часов</b>	<b>27 часов</b>	

##### *Очно-заочной формы обучения*

Раздел, тема	Количество часов	Вид самостоятельной работы
<b>Раздел 1.</b> Человек с инвалидностью в инклюзивном обществе	20	Написание эссе
<b>Раздел 2.</b> Концептуальные основы инклюзивной культуры	19	Подготовка реферата (доклада)
<b>Общий объем по дисциплине (модулю), часов</b>	<b>39 часов</b>	

##### *Заочной формы обучения*

Раздел, тема	Количество часов	Вид самостоятельной работы
<b>Раздел 1.</b> Человек с инвалидностью в инклюзивном обществе	32	Написание эссе
<b>Раздел 2.</b> Концептуальные основы инклюзивной культуры	28	Подготовка реферата (доклада)
<b>Общий объем по дисциплине (модулю), часов</b>	<b>60 часов</b>	

#### 3.2. Задания для самостоятельной работы

## **Задания для самостоятельной работы к Разделу 1**

### **Вопросы для самостоятельной подготовки к Разделу 1:**

1. Типологические особенности лиц с нарушениями органов зрения, слуха.
2. Типологические особенности лиц с нарушениями речи.
3. Типологические особенности лиц с задержкой психического развития, с детским церебральным параличом.
4. Типологические особенности лиц с интеллектуальным нарушением.
5. Типологические особенности лиц со сложными нарушениями развития.

### **Перечень тем эссе к разделу 1 на выбор:**

1. Мой одноклассник с ограниченными возможностями здоровья
2. Персонаж мировой художественной культуры (фильм, мультфильм, книга) с ограниченными возможностями здоровья, который мне запомнился/нравится

### **Литература для самостоятельного изучения к Разделу 1.**

1. Михальчи, Е. В. Инклюзивное образование : учебник и практикум для вузов / Е. В. Михальчи. — Москва : Издательство Юрайт, 2023. — 177 с. — (Высшее образование). — ISBN 978-5-534-04943-5. — Текст : электронный // Образовательная платформа Юрайт [сайт]. — URL: <https://urait.ru/bcode/515308> (дата обращения: 08.03.2023).
2. Фуряева, Т. В. Социальная инклюзия : учебное пособие для вузов / Т. В. Фуряева. — 2-е изд., перераб. и доп. — Москва : Издательство Юрайт, 2023. — 189 с. — (Высшее образование). — ISBN 978-5-534-07465-9. — Текст : электронный // Образовательная платформа Юрайт [сайт]. — URL: <https://urait.ru/bcode/516725> (дата обращения: 08.03.2023).

## **Задания для самостоятельной работы к Разделу 2**

### **Вопросы для самостоятельной подготовки к Разделу 2:**

1. Типологические особенности лиц с расстройством аутистического спектра, с синдромом дефицита внимания и гиперактивностью.
2. Особенности взаимодействия и правила общения с лицами, имеющими нарушения органов слуха и/или зрения, нарушениями речи.
3. Особенности взаимодействия и правила общения с лицами, имеющими церебральный паралич, имеющими иные нарушения двигательного аппарата.
4. Особенности взаимодействия и правила общения с лицами, имеющими интеллектуальные нарушения, имеющими расстройство аутистического спектра, имеющими синдром дефицита внимания и гиперактивность.
5. Особенности взаимодействия и правила общения с лицами, имеющими сложные нарушения развития.
6. Международные акты о правах инвалидов.
7. Законодательные акты Российской Федерации, содержащие основные права людей с инвалидностью.
8. Региональные гарантии прав инвалидов.

### **Перечень тем рефератов к разделу 2:**

1. Существенные барьеры и пути их преодоления для лиц, имеющих нарушения слуха.



2. Существенные барьеры и пути их преодоления для лиц, имеющих нарушения зрения.
3. Существенные барьеры и пути их преодоления для лиц, имеющих нарушения речи.
4. Существенные барьеры и пути их преодоления для лиц, имеющих церебральный паралич.
5. Существенные барьеры и пути их преодоления для лиц, имеющих интеллектуальные нарушения.
6. Существенные барьеры и пути их преодоления для лиц, имеющих расстройство аутистического спектра.
7. Существенные барьеры и пути их преодоления для лиц, имеющих синдром дефицита внимания и гиперактивность.
8. Существенные барьеры и пути их преодоления для лиц, имеющих сложные нарушения развития.

### **Литература для самостоятельного изучения к Разделу 2.**

1. Баринаова, Е. Б. Теория и практика инклюзивного обучения в образовательных организациях : учебное пособие для вузов / Е. Б. Баринаова. — Москва : Издательство Юрайт, 2023. — 97 с. — (Высшее образование). — ISBN 978-5-534-13878-8. — Текст : электронный // Образовательная платформа Юрайт [сайт]. — URL: <https://urait.ru/bcode/519666> (дата обращения: 08.03.2023).
2. Козырева, О. А. Ассистивные технологии в инклюзивном образовании : учебное пособие для вузов / О. А. Козырева. — 2-е изд. — Москва : Издательство Юрайт, 2023. — 118 с. — (Высшее образование). — ISBN 978-5-534-14959-3. — Текст : электронный // Образовательная платформа Юрайт [сайт]. — URL: <https://urait.ru/bcode/520108> (дата обращения: 08.03.2023).

### **3.3. Методические указания к самостоятельной работе по дисциплине (модулю)**

Освоение слушателями программы предполагает изучение материалов дисциплин (модулей) в ходе самостоятельной работы.

Для успешного освоения дисциплины (модуля) и достижения поставленных целей необходимо внимательно ознакомиться с рабочей программой дисциплины (модуля), доступной в электронной информационно-образовательной среде РГСУ.

Следует обратить внимание на списки основной и дополнительной литературы, на предлагаемые преподавателем ресурсы информационно-телекоммуникационной сети Интернет. Эта информация необходима для самостоятельной работы обучающегося.

Для более углубленного изучения темы задания для самостоятельной работы рекомендуется выполнять параллельно с изучением данной темы. При выполнении заданий по возможности используйте наглядное представление материала.

Самостоятельная работа включает разнообразный комплекс видов и форм работы обучающихся.

#### ***Написание реферата (доклада).***

#### ***Требования к структуре реферата (доклада):***

Работа должна содержать систематизацию и краткое изложение материала из не менее 5-и литературных источников (монографий, научных статей и докладов) по выбранной теме.

Основные требования к оформлению:

Структура доклада (реферата): 1) титульный лист; 2) содержание (в нем последовательно указываются названия пунктов доклада (реферата), указываются страницы, с которых начинается каждый пункт); 3) введение (формулируется суть исследуемой проблемы, обосновывается выбор темы, определяются ее значимость и актуальность, указываются цель и задачи доклада (реферата), дается характеристика используемой литературы); 4) основная часть (каждый раздел ее доказательно раскрывает исследуемый вопрос); 5) выводы и заключение (подводятся итоги или делается обобщенный вывод по теме доклада (реферата)); 6) литература.

Доклад (реферат) оформляется на одной стороне листа белой бумаги формата А4 (210x297 мм). Интервал межстрочный -полуторный. Цвет шрифта - черный. Гарнитура шрифта основного текста - «Times New Roman» или аналогичная. Кегль (размер) от 12 до 14 пунктов. Размеры полей страницы (не менее): правое 10 мм, верхнее – 15 мм, нижнее – 20 мм, левое - 25 мм. Формат абзаца: полное выравнивание («по ширине»). Отступ красной строки одинаковый по всему тексту – 15 мм. Страницы должны быть пронумерованы с учётом титульного листа (на титульном листе номер страницы не ставится). В работах используются цитаты, статистические материалы. Эти данные оформляются в виде сносок (ссылок и примечаний). Внутритекстовые, подстрочные и за текстовые библиографические ссылки должны оформляться в соответствии с ГОСТ Р 7.0.5-2008 «Библиографическая ссылка». Общие требования и правила составления».

Реферат (доклад) сдается в бумажном и электронном виде (10 - 20 печатных страниц).

При проверке реферата (доклада) на антиплагиат - [www.antiplagiat.ru](http://www.antiplagiat.ru) - (более 50% заимствований) работа не принимается.

#### ***Выполнение тестовых заданий.***

Тестовые задания содержат вопросы и 3-4 варианта ответа по базовым положениям изучаемой темы, составлены с расчетом на знания, полученные слушателями в процессе изучения темы.

Тестовые задания выполняются в письменной или электронной форме и сдаются преподавателю, ведущему дисциплину (модуль).

#### ***Написание эссе.***

Эссе - вид самостоятельной исследовательской работы обучающихся, с целью углубления и закрепления теоретических знаний и освоения практических навыков. Цель эссе состоит в развитии самостоятельного творческого мышления и письменного изложения собственных мыслей. При написании эссе слушатель должен представить развернутый письменный ответ на теоретический или практический актуальный вопрос, объявленный преподавателем в аудитории непосредственно перед ее написанием. В процессе написания эссе разрешается пользоваться нормативно-правовыми актами, конспектом лекций (в печатном виде). Использование интернет-ресурсов не допускается. Темы эссе преподаватель предлагает из числа тех, которые слушатели уже рассматривали на лекциях или семинарских занятиях, исходя из содержания заданий в составе оценочных средств. По решению преподавателя, в качестве темы эссе может быть выбрана одна или несколько тем, которые могут быть распределены между слушателями по желанию.

Эссе проводится письменно, по объему не более 3-х печатных листов.

Требования к оформлению эссе:

Эссе выполняется на компьютере (гарнитура Times New Roman, шрифт 14) через 1,5 интервала с полями: верхнее, нижнее – 2; правое – 3; левое – 1,5. Отступ первой строки абзаца – 1,25. Сноски – постраничные. Таблицы и рисунки встраиваются в текст работы. При этом обязательный заголовок таблицы надо размещать над табличным полем, а рисунки

сопровождать подрисуночными подписями. При включении в эссе нескольких таблиц и/или рисунков их нумерация обязательна. Обязательна и нумерация страниц. Их целесообразно проставлять внизу страницы – по середине или в правом углу. Номер страницы не ставится на титульном листе, но в общее число страниц он включается. Объем эссе, без учета приложений, не должен превышать 5 страниц. Значительное превышение установленного объема является недостатком работы и указывает на то, что слушатель не сумел отобрать и переработать необходимый материал.

Работа должна содержать собственные умозаключения, по сути, поставленной проблемы, включать самостоятельно проведенный анализ, по сути, этой проблемы, выводы, обобщающие авторскую позицию по поставленной проблеме.

## **РАЗДЕЛ 4. ОЦЕНОЧНЫЕ МАТЕРИАЛЫ ПО ДИСЦИПЛИНЕ (МОДУЛЮ)**

### **4.1. Форма промежуточной аттестации обучающегося по дисциплине (модулю)**

Контрольным мероприятием промежуточной аттестации обучающихся по дисциплине (модулю) является **зачет**, который проводится в **устной** форме.

### **4.2. Оценочные материалы, определяющие процедуры оценивания знаний, умений, навыков и (или) опыта деятельности, характеризующих этапы формирования компетенций**

#### **4.2.1. Организационные основы применения балльно-рейтинговой системы оценки успеваемости обучающихся по дисциплине (модулю)**

Оценка качества освоения обучающимися дисциплины (модуля) реализуется в формате балльно-рейтинговой системы оценки успеваемости обучающихся (БРСО).

БРСО в ходе текущего контроля успеваемости и промежуточной аттестации осуществляется по 100-балльной шкале.

Академический рейтинг обучающегося по дисциплине (модулю) складывается из результатов:

- текущего контроля успеваемости (максимальный текущий рейтинг обучающегося 80 рейтинговых баллов;
- промежуточной аттестации (максимальный рубежный рейтинг обучающегося 20 рейтинговых баллов.

Условия оценки освоения обучающимся дисциплины (модуля) в формате БРСО доводятся преподавателем до сведения обучающихся на первом учебном занятии, а также размещены в свободном доступе в электронной информационно-образовательной среде Университета.

#### **4.2.2. Проведение текущего контроля успеваемости обучающихся по дисциплине (модулю) в соответствии с балльно-рейтинговой системой оценки успеваемости обучающегося**

В течение учебного семестра до промежуточной аттестации на основании утвержденной рабочей программы дисциплины (модуля) формируется текущий рейтинг обучающегося. Текущий рейтинг обучающегося складывается как сумма рейтинговых баллов, полученных им в течение учебного семестра по всем видам учебных занятий по дисциплине (модулю).

В процессе текущего контроля оцениваются следующие действия обучающегося, направленные на освоение компетенций в рамках изучения учебной дисциплины:

– академическая активность (посещаемость учебных занятий, самостоятельное изучение содержания учебной дисциплины в электронной информационно-образовательной среде, соблюдение сроков сдачи практических заданий и текущих контрольных мероприятий и др.);

– выполнение и сдача текущих и итогового практических заданий (эссе, рефераты, творческие задания, кейс-задания, лабораторные работы, расчетные задания и др., активное участие в групповых интерактивных занятиях (дискуссии, WiKi-проекты и др.), защита проектов и др.);

– прохождение рубежей текущего контроля, включая соблюдение графика их прохождения в электронной информационно-образовательной среде.

Для планирования расчета текущего рейтинга обучающегося используются следующие пропорции:

<b>Вид учебного действия</b>	<b>Максимальная рейтинговая оценка, баллов</b>
академическая активность	10
практические задания	40
<i>из них: текущие практические задания</i>	20
<i>итоговое практическое задание</i>	20
рубежи текущего контроля	30
<b><i>ИТОГО:</i></b>	<b>80</b>

В течение учебного семестра по дисциплине (модулю) обучающимся должен быть накоплен текущий рейтинг не менее 52 рейтинговых баллов (65% от максимального значения текущего рейтинга).

Необходимыми условиями допуска обучающегося к промежуточной аттестации по дисциплине являются положительное прохождение обучающимся не менее 65% рубежей текущего контроля с накоплением не менее 65% максимального рейтингового балла за каждый рубеж текущего контроля и положительное выполнение итогового практического задания с накоплением не менее 65% максимального рейтингового балла, установленного за итоговое практическое задание.

Невыполнение вышеуказанных условий является текущей академической задолженностью, которая должна быть ликвидирована обучающимся до контрольного мероприятия промежуточной аттестации.

Сведения о наличии у обучающихся текущей академической задолженности, сроках и порядке добора рейтинговых баллов для её ликвидации доводятся до обучающихся педагогическим работником.

В случае неликвидации текущей академической задолженности, педагогический работник обязан во время контрольного мероприятия промежуточной аттестации поставить обучающемуся 0 рейтинговых баллов. В этом случае ликвидация текущей академической задолженности возможна в периоды проведения повторной промежуточной аттестации.

#### **4.2.3. Проведение промежуточной аттестации обучающихся по дисциплине (модулю) в соответствии с балльно-рейтинговой системой оценки успеваемости обучающегося**

Промежуточная аттестация по дисциплине (модулю) проводится в соответствии с Положением о промежуточной аттестации обучающихся по основным профессиональным

образовательным программам в Российском государственном социальном университете и Положением о балльно-рейтинговой системе оценки успеваемости обучающихся по основным профессиональным образовательным программам в Российском государственном социальном университете в действующей редакции.

На промежуточную аттестацию отводится 20 рейтинговых баллов.

Ответы обучающегося на контрольном мероприятии промежуточной аттестации оцениваются педагогическим работником по 20 - балльной шкале, а итоговая оценка по дисциплине (модулю) выставляется по пятибалльной системе для дифференцированного зачета.

Критерии выставления оценки определяются Положением о балльно-рейтинговой системе оценки успеваемости обучающихся по основным профессиональным образовательным программам высшего образования - программам бакалавриата, программам специалитета, программам бакалавриата в Российском государственном социальном университете.

В процессе определения рубежного рейтинга обучающегося используется следующая шкала:

<b>Рубежный рейтинг</b>	<b>Критерии оценки освоения обучающимся учебной дисциплины в ходе контрольных мероприятий промежуточной аттестации</b>
19-20 рейтинговых баллов	обучающийся глубоко и прочно усвоил программный материал, исчерпывающе, последовательно, грамотно и логически стройно его излагает, тесно увязывает с задачами и будущей деятельностью, не затрудняется с ответом при видоизменении задания, свободно справляется с задачами и практическими заданиями, правильно обосновывает принятые решения, умеет самостоятельно обобщать и излагать материал, не допуская ошибок
16-18 рейтинговых баллов	обучающийся твердо знает программный материал, грамотно и по существу излагает его, не допуская существенных неточностей в ответе на вопрос, может правильно применять теоретические положения и владеет необходимыми умениями и навыками при выполнении практических заданий
13-15 рейтинговых баллов	обучающийся освоил основной материал, но не знает отдельных деталей, допускает неточности, недостаточно правильные формулировки, нарушает последовательность в изложении программного материала и испытывает затруднения в выполнении практических заданий
1-12 рейтинговых баллов	обучающийся не знает значительной части программного материала, допускает существенные ошибки, с большими затруднениями выполняет практические задания
0 рейтинговых баллов	не аттестован

### **4.3. Перечень заданий для проведения текущей и промежуточной оценки знаний, умений, навыков и (или) опыта деятельности, характеризующих этапы формирования компетенций**

4.3.1. Оценочные материалы для проведения текущей аттестации и рубежного контроля, обучающихся по дисциплине (модулю)

#### **Перечень вопросов рубежного контроля и текущей аттестации**

**Код контролируемой компетенции: УК-1,УК-6**

**Раздел -1 «Человек с инвалидностью в инклюзивном обществе»**

**Форма рубежного контроля: компьютерное тестирование**

#### **Вопросы рубежного контроля**

1. Какая формулировка наиболее корректна для использования в общении?
  - А) Инвалид.
  - Б) Человек с инвалидностью.
  - В) Лицо с ограниченными возможностями.
2. Как лучше поступить при знакомстве с человеком, у которого протез руки?
  - А) Исключить рукопожатие, если у человека протез.
  - Б) Выдержать достаточную паузу, чтобы передать инициативу рукопожатия собеседнику.
  - В) Протянуть руку для приветствия, не акцентируя внимание на инвалидности.
3. Как наиболее корректно назвать человека с инвалидностью по слуху?
  - А) Глухонемой.
  - Б) Глухой или слабослышащий человек.
  - В) Человек с патологией слуха.
4. Как построить общение с тотально слепоглухим человеком?
  - А) Использовать дактильную азбуку – из ладони в ладонь.
  - Б) Говорить внятно и громко, повернувшись лицом к собеседнику.
  - В) Использовать русский жестовый язык.
5. Какая формулировка вопроса более корректная при общении с незрячим человеком?
  - А) Вы смотрели этот фильм?
  - Б) Вы слушали этот фильм?
  - В) С незрячим человеком некорректно обсуждать фильмы, чтобы не поставить его в неловкое положение.
6. Допустимо ли незрячему человеку заходить в учебное заведение, больницу, театр или транспорт с собакой-проводником?
  - А) Допустимо в любом случае, поскольку именно собака позволяет человеку с инвалидностью ориентироваться в пространстве
  - Б) На усмотрение охраны или владельцев – всё зависит от правил, установленных в конкретном месте.
  - В) Недопустимо, собаку необходимо оставлять у входа.

7. Людям с какими формами инвалидности может потребоваться помощь тифлосурдопереводчика?
- А) Людям с нарушениями зрения (незрячие, слабовидящие).
  - Б) Людям с одновременным нарушением слуха и зрения (слепоглухим).
  - В) Людям с нарушением слуха (глухие, слабослышащие).
8. Как наиболее корректно назвать человека с инвалидностью по зрению?
- А) Незрячий или слабовидящий человек.
  - Б) Слепой или невидящий человек.
  - В) Человек с остатками зрения.
9. Как привлечь внимание незнакомого незрячего человека, если вы хотите оказать ему помощь?
- А) Взять за белую трость и проводить человека.
  - Б) Коснуться руки и предложить помощь.
  - В) Окликнуть человека и сообщить, что нужно сделать.
10. Как обозначить слепоглухому человеку свое присутствие рядом с ним?
- А) Заговорить с ним.
  - Б) Дотронуться до плеча или предплечья, а затем представиться.
  - В) Встать напротив и установить зрительный контакт.
11. Как построить общение с глухим человеком в сопровождении переводчика?
- А) Необходимо обращаться непосредственно к глухому человеку.
  - Б) Следует обращаться к сопровождающему или переводчику.
  - В) Оба варианта допустимы.
12. Как построить общение со слабослышащим человеком?
- А) Говорить четко и естественно.
  - Б) Смотреть прямо на человека, не загораживая лицо.
  - В) По возможности, уменьшить окружающий шум.
  - Г) Все перечисленные варианты.
13. Что следует сообщать незрячему человеку при сопровождении по улице?
- А) Ничего не говорить.
  - Б) Описывать архитектуру, вывески магазинов и все остальные объекты, мимо которых вы проходите.
  - В) Сообщать о ступенях лестниц, препятствиях и интересных объектах.
14. Чего следует избегать при общении с человеком с расстройством аутистического спектра?
- А) Прикасаться к человеку, держать за руки.
  - Б) Использовать визуальные подсказки (рисунки или фотографии), чтобы объясниться.
  - В) Повторять имя человека в начале каждой фразы, обращенной к нему.
15. Что нужно сделать, если вы заметили, как незрячий человек поднимает белую трость горизонтально?

- А) Не нужно ничего делать и отвлекать незрячего человека, когда он настраивает трость.
- Б) Нужно подойти и уточнить, какая помощь необходима.
- В) Не нужно ничего предпринимать – белая трость предназначена только для осмотра препятствий, не важно, поднята она или опущена.

16. Человек с инвалидностью обратился к вам с просьбой достать коляску из багажника машины и разложить ее. Какие ваши действия?

- А) Спокойно достать коляску и подготовить её, не задавая лишних вопросов.
- Б) Уточнить, как правильно достать и разложить коляску, чтобы не сломать её.
- В) Предупредить, что вы услышали просьбу, и постараться найти человека, который обучен или имеет опыт обращения с креслами-колясками.

17. Как помочь незрячему человеку пересчитать сдачу при совершении им покупки?

- А) Взять купюры в свои руки и положить ему в кошелек.
- Б) Взять купюры в свои руки и передавать их в руку незрячему по одной, озвучивая номинал.
- В) Взять купюры в свои руки, разобрать их по номиналу, передавать незрячему в руку по порядку от большего достоинства к меньшему, озвучивая номинал.

18. При переходе через дорогу вы увидели, как человек на кресле-коляске пытается преодолеть бордюр. Ваши действия?

- А) Обратиться за помощью к окружающим людям, чтобы поднять коляску вместе.
- Б) Взять коляску за раму и поднять передние колеса на бордюр.
- В) Спросить у человека, нужна ли ему помощь и как лучше помочь.

19. Как правильно скорректировать направление движения незрячего человека в помещении?

- А) Повернуть человека в нужную сторону, придерживая за плечо или предплечье.
- Б) Взять за руку, в которой нет белой трости, и проводить.
- В) Скоординировать словами: «Правее, левее, прямо» и т.д., или спросить, необходимо ли сопровождение

20. Вы заметили человека с инвалидностью в кресле-коляске, который находится в затруднительном положении, но угрозы жизни и здоровья нет. Какие ваши действия?

- А) Спросить, нужна ли человеку помощь, и, при согласии, оказать ее.
- Б) Если вы сами знаете, как решить проблему, лучше сразу сделать то, что необходимо.
- В) Снять на видео, как человек в коляске преодолевает затруднительную ситуацию, чтобы поделиться в социальных сетях.

21. Как лучше сопровождать незрячего человека при передвижении на улице или в помещении?

- А) Сопровождающему и незрячему человеку необходимо идти под руку, на одном уровне.
- Б) Необходимо вести незрячего человека впереди себя, особенно при проходе через двери.
- В) Незрячий человек должен держать сопровождающего за руку чуть выше локтя и находится чуть позади.

22. Если вы видите, что человек с инвалидностью не может встать со скамейки самостоятельно, как лучше поступить?

- А) Наблюдать и ждать, когда человек сам попросит помощи.



- Б) Предложить помощь и поинтересоваться, как лучше эту помощь оказать.
- В) Постараться не обращать внимание на неловкую ситуацию или отвернуться.

23. Что нельзя делать, если человек с инвалидностью поставил трость или костыли в проходе, и они мешают окружающим?

- А) Задавать вопрос о том, куда вы можете переставить костыли, чтобы они не мешали другим.
- Б) Обращаться к человеку с инвалидностью с просьбой переставить костыли.
- В) Самостоятельно переставлять костыли в более подходящее место.

24. Как начать общение с человеком с расстройством аутистического спектра?

- А) Сначала аккуратно дотронуться до плеча или ладони, чтобы привлечь к себе внимание.
- Б) Начать разговор первым.
- В) Лучше подождать, пока человек с аутизмом подойдет и начнет разговор первым.

25. Какая просьба по отношению к человеку, использующему кресло-коляску, будет корректной?

- А) «Проходите».
- Б) «Проезжайте».
- В) Оба варианта некорректны

26. Как построить общение с человеком, у которого выраженные нарушения речи?

- А) Допустимо помогать человеку, договаривая за него фразы.
- Б) Переспросить, если непонятно.
- В) Постараться говорить в ответ медленно и громко.

## **Раздел -2 «Концептуальные основы инклюзивной культуры»**

**Код контролируемой компетенции: УК-1,УК-6**

**Форма рубежного контроля: компьютерное тестирование**

**Вопросы рубежного контроля**

1. Как правильно называется специалист, который помогает общаться глухим и слышащим людям?

- А) Сурдопереводчик
- Б) Тифлокомментатор.
- В) Переводчик русского жестового языка.

2. Как правильно называется собака, которая помогает людям с нарушением зрения передвигаться и ориентироваться в пространстве?

- А) Собака проводник для незрячего человека
- Б) Собака-поводырь
- В) Собака-проводник

3. Как называется специалист, лаконично описывающий предмет, пространство или действия вокруг, которые непонятны незрячему или слабовидящему человеку?

- А) Суфлёр.
- Б) Тифлопедагог.
- В) Тифлокомментатор.

4. Какие действия должен предпринять собственник объекта, недоступного для людей с инвалидностью?

- А) Разместить предупреждающий знак о недоступности объекта.
- Б) Разработать план по адаптации объекта с учетом организационных, технических и финансовых возможностей.
- В) Закрыть объект для обслуживания до проведения капитального ремонта или реконструкции.

5. Несоблюдение правил по обеспечению доступной среды является нарушением закона?

- А) Не является правонарушением.
- Б) Является административным правонарушением.
- В) Является уголовным правонарушением.

6. Какое устройство предназначено для общения со слабослышащим человеком, использующим слуховой аппарат или кохлеарный имплант?

- А) Звуковой маяк.
- Б) Тифлофлешплеер.
- В) Индукционная система.

7. Для каких категорий людей важно дублировать при помощи субтитров голосовую информацию, сопровождающую видеоматериалы?

- А) Для людей с нарушениями зрения.
- Б) Для людей с нарушениями речи.
- В) Для людей с нарушениями слуха.

8. Какой диаметр зоны нажатия кнопки вызова помощи соответствует действующим нормам?

- А) Не менее 10 мм.
- Б) Не менее 50 мм.
- В) В зависимости от задания на проектирование.

9. Какие действия сопровождающего лица допустимы при проезде в городском пассажирском транспорте?

- А) Зайти в транспортное средство и предложить другим пассажирам освободить место для человека с инвалидностью.
- Б) Зайти в транспортное средство, осмотреться и проводить человека с инвалидностью к свободному месту.
- В) Пользоваться только услугами такси.

10. Какие элементы доступности общественного транспорта делают посадку незрячего или слабовидящего пассажира безопаснее?

- А) Брайлевские таблички в салоне.
- Б) Брайлевские надписи на кнопках STOP на поручнях.
- В) Системы информирования и ориентирования.

11. Какие средства адаптации объекта необходимы людям с нарушениями опорно-двигательного аппарата?

- А) Первая и последняя ступенька отмечаются контрастной полосой.
- Б) К началу и концу длины перил добавляется 30 см.
- В) Нумерация этажей дублируется информационными тактильными табличками.

12. Что из перечисленного является средством альтернативной и дополнительной коммуникации, предназначенным для помощи в общении с окружающими?

- А) Айттрекер.
- Б) Брайлевский шрифт.
- В) Мнемосхема.

13. Какая информация на сайте организации должна быть доступна для незрячих людей?

- А) Только текстовая информация.
- Б) Должна быть сделана альтернативная версия сайта, содержащая только самую важную информацию.
- В) Должна быть доступна вся информация на сайте, включая рисунки, фотографии, таблицы и т.п.

14. Где должен размещаться знак доступности объекта для людей с инвалидностью по зрению?

- А) На входной двери в здание.
- Б) Перед входом в здание, с любой стороны стены, где есть достаточный обзор.
- В) Рядом с входной дверью, на стене, со стороны расположения дверной ручки.

15. В каких случаях допустимо использовать интерактивный информационный дисплей на объекте?

- А) Если дисплей оснащен программным обеспечением для доступа всех категорий посетителей с инвалидностью.
- Б) Если дисплей размещен на высоте 0,85-1,1 м от уровня пола, и к нему обеспечен свободный доступ для людей, передвигающихся на коляске.
- В) При соблюдении всех перечисленных условий.

16. На какую ступень наносится контрастная полоса для ориентирования слабовидящих людей?

- А) На каждую ступень.
- Б) На первую ступень.
- В) На первую и последнюю ступень.

17. Что такое «сенсорная карта объекта»?

- А) Навигационная схема, адаптированная для людей с сенсорными нарушениями (зрения или слуха).
- Б) Карта, на которой обозначены места избыточного шума, освещенности и комнаты «сенсорной разгрузки».
- В) Тактильная карта для слабовидящих и незрячих людей с различными рельефными обозначениями.

18. Для чего на прозрачных дверях размещают желтые круги?

- А) Специальный круг на двери – это элемент универсального дизайна.
- Б) Маркировка помогает слабовидящему человеку заметить прозрачную дверь.

В) Желтый круг указывают именно ту дверь, в которую необходимо проходить человеку с инвалидностью.

19. Вы видите человека в кресле-коляске с электроприводом, который остановился на проезжей части и не может привести в действие коляску при помощи пульта управления. Что нужно предпринять, чтобы обезопасить человека?

А) Поставить знак аварийной остановки и вызвать специалистов, так как передвигать коляску в ручном режиме невозможно.

Б) Призвать окружающих на помощь, поднять коляску с пользователем и перенести в безопасное место, так как передвигать коляску в ручном режиме невозможно.

В) Перевести рычаг двигателей в ручное управление и докатить коляску до безопасного места.

20. Что следует предусмотреть в кабине лифта для обеспечения его доступности для людей с нарушением зрения?

А) Правила пользования лифтом, напечатанные рельефно-точечным шрифтом Брайля.

Б) Тактильные указатели у дверей кабины лифта.

В) Автоматический речевой оповещатель направления движения лифта и номера этажа.

#### **4.3.2. Оценочные материалы для проведения промежуточной аттестации обучающихся по дисциплине (модулю)**

**Код контролируемой компетенции: УК-1,УК-6**

##### **Вопросы для проведения промежуточной аттестации обучающихся по дисциплине (модулю)**

1. Типологические особенности лиц с нарушениями слуха.
2. Типологические особенности лиц с нарушениями зрения.
3. Типологические особенности лиц с нарушениями речи.
4. Типологические особенности лиц с детским церебральным параличом.
5. Типологические особенности лиц с задержкой психического развития.
6. Типологические особенности лиц с интеллектуальным нарушением.
7. Типологические особенности лиц со сложными нарушениями развития.
8. Типологические особенности лиц с расстройством аутистического спектра.
9. Типологические особенности лиц с синдромом дефицита внимания и гиперактивностью.
10. Особенности взаимодействия и правила общения с лицами, имеющими нарушения слуха.
11. Особенности взаимодействия и правила общения с лицами, имеющими нарушения зрения.
12. Особенности взаимодействия и правила общения с лицами, имеющими нарушения речи.
13. Особенности взаимодействия и правила общения с лицами, имеющими церебральный паралич.
14. Особенности взаимодействия и правила общения с лицами, имеющими интеллектуальные нарушения.
15. Особенности взаимодействия и правила общения с лицами, имеющими

расстройство аутистического спектра.

16. Особенности взаимодействия и правила общения с лицами, имеющими синдром дефицита внимания и гиперактивность.

17. Особенности взаимодействия и правила общения с лицами, имеющими сложные нарушения развития.

18. Международные акты о правах инвалидов.

19. Законодательные акты Российской Федерации, содержащие основные права людей с инвалидностью.

20. Региональные гарантии прав инвалидов.

21. Создание безбарьерной среды для людей с инвалидностью в образовательных организациях.

22. Создание безбарьерной среды для людей с инвалидностью в учреждениях социальной защиты населения.

23. Создание безбарьерной среды для людей с инвалидностью в медицинских организациях.

24. Создание безбарьерной среды для людей с инвалидностью в учреждениях культуры.

## **РАЗДЕЛ 5. УСЛОВИЯ РЕАЛИЗАЦИИ ДИСЦИПЛИНЫ (МОДУЛЯ)**

### **5.1. Перечень основной и дополнительной учебной литературы для освоения дисциплины (модуля)**

#### **5.1.1. Основная литература**

1. Михальчи, Е. В. Инклюзивное образование : учебник и практикум для вузов / Е. В. Михальчи. — Москва : Издательство Юрайт, 2023. — 177 с. — (Высшее образование). — ISBN 978-5-534-04943-5. — Текст : электронный // Образовательная платформа Юрайт [сайт]. — URL: <https://urait.ru/bcode/515308> (дата обращения: 08.03.2023).

2. Фуряева, Т. В. Социальная инклюзия : учебное пособие для вузов / Т. В. Фуряева. — 2-е изд., перераб. и доп. — Москва : Издательство Юрайт, 2023. — 189 с. — (Высшее образование). — ISBN 978-5-534-07465-9. — Текст : электронный // Образовательная платформа Юрайт [сайт]. — URL: <https://urait.ru/bcode/516725> (дата обращения: 08.03.2023).

#### **5.1.2. Дополнительная литература**

1. Баринаова, Е. Б. Теория и практика инклюзивного обучения в образовательных организациях : учебное пособие для вузов / Е. Б. Баринаова. — Москва : Издательство Юрайт, 2023. — 97 с. — (Высшее образование). — ISBN 978-5-534-13878-8. — Текст : электронный // Образовательная платформа Юрайт [сайт]. — URL: <https://urait.ru/bcode/519666> (дата обращения: 08.03.2023).

2. Козырева, О. А. Ассистивные технологии в инклюзивном образовании : учебное пособие для вузов / О. А. Козырева. — 2-е изд. — Москва : Издательство Юрайт, 2023. — 118 с. — (Высшее образование). — ISBN 978-5-534-14959-3. — Текст : электронный // Образовательная платформа Юрайт [сайт]. — URL: <https://urait.ru/bcode/520108> (дата обращения: 08.03.2023).

## 5.2 Перечень ресурсов информационно-коммуникационной сети «Интернет», необходимых для освоения дисциплины (модуля)

№№	Название электронного ресурса	Описание электронного ресурса	Используемый для работы адрес
1.	ЭБС «Университетская библиотека онлайн»	Электронная библиотека, обеспечивающая доступ высших и средних учебных заведений, публичных библиотек и корпоративных пользователей к наиболее востребованным материалам по всем отраслям знаний от ведущих российских издательств	<a href="http://biblioclub.ru/">http://biblioclub.ru/</a>
2.	Научная электронная библиотека eLIBRARY.ru	Крупнейший российский информационно-аналитический портал в области науки, технологии, медицины и образования, содержащий рефераты и полные тексты более 34 млн научных публикаций и патентов	<a href="http://elibrary.ru/">http://elibrary.ru/</a>
3.	Образовательная платформа Юрайт	Электронно-библиотечная система для ВУЗов, ССУЗов, обеспечивающая доступ к учебникам, учебной и методической литературе по различным дисциплинам.	<a href="https://urait.ru/">https://urait.ru/</a>
4.	База данных "EastView"	Полнотекстовая база данных периодических изданий	<a href="https://dlib.eastview.com">https://dlib.eastview.com</a>
5.	Электронная библиотека "Grebennikon"	Библиотека предоставляет доступ более чем к 30 журналам, выпускаемых Издательским домом "Гребенников".	<a href="https://grebennikon.ru/">https://grebennikon.ru/</a>

## 5.3 Методические указания для обучающихся по освоению дисциплины (модуля)

Освоение обучающимся дисциплины (модуля) предполагает изучение материалов дисциплины (модуля) на аудиторных занятиях и в ходе самостоятельной работы. Аудиторные занятия проходят в форме лекций, семинаров, практических занятий.

При подготовке к аудиторным занятиям необходимо помнить особенности каждой формы его проведения.

Подготовка к учебному занятию лекционного типа заключается в следующем.

С целью обеспечения успешного обучения обучающийся должен готовиться к лекции, поскольку она является важнейшей формой организации учебного процесса, поскольку:

- знакомит с новым учебным материалом;
- разъясняет учебные элементы, трудные для понимания;
- систематизирует учебный материал;
- ориентирует в учебном процессе.

С этой целью:

- внимательно прочитайте материал предыдущей лекции;
- ознакомьтесь с учебным материалом по учебнику и учебным пособиям с темой прочитанной лекции;
- внесите дополнения к полученным ранее знаниям по теме лекции на полях лекционной тетради;
- запишите возможные вопросы, которые вы зададите лектору на лекции по материалу изученной лекции;
- постарайтесь уяснить место изучаемой темы в своей подготовке;

– узнайте тему предстоящей лекции (по тематическому плану, по информации лектора) и запишите информацию, которой вы владеете по данному вопросу.

Подготовка к занятию семинарского типа

При подготовке и работе во время проведения занятий семинарского типа следует обратить внимание на следующие моменты: на процесс предварительной подготовки, на работу во время занятия, обработку полученных результатов, исправление полученных замечаний.

Предварительная подготовка к учебному занятию семинарского типа заключается в изучении теоретического материала в отведенное для самостоятельной работы время, ознакомление с инструктивными материалами с целью осознания задач практического занятия, техники безопасности.

Работа во время проведения учебного занятия семинарского типа включает:

– консультирование студентов преподавателями и вспомогательным персоналом с целью предоставления исчерпывающей информации, необходимой для самостоятельного выполнения предложенных преподавателем задач, ознакомление с правилами техники безопасности при работе;

– самостоятельное выполнение заданий согласно обозначенной учебной программой тематики.

Обработка, обобщение полученных результатов работы проводится обучающимися самостоятельно или под руководством преподавателя (в зависимости от степени сложности поставленных задач). В результате оформляется индивидуальный отчет. Подготовленная к сдаче на контроль и оценку работа сдается преподавателю. Форма отчетности может быть письменная, устная или две одновременно. Главным результатом в данном случае служит получение положительной оценки по каждому практическому занятию. Это является необходимым условием при проведении рубежного контроля и допуска к дифференцированному зачету. При получении неудовлетворительных результатов обучающийся имеет право в дополнительное время пересдать преподавателю работу до проведения промежуточной аттестации.

#### **5.4 Информационно-технологическое обеспечение образовательного процесса по дисциплины (модуля)**

##### **5.4.1. Средства информационных технологий**

1. Персональные компьютеры;
2. Средства доступа в Интернет;
3. Проектор.

##### **5.4.2. Лицензионное и свободно распространяемое программное обеспечение, в том числе отечественного производства:**

1. Операционная система: Astra Linux SE
2. Пакет офисных программ: LibreOffice
3. Справочная система Консультант+
4. Okular или Acrobat Reader DC
5. Ark или 7-zip
6. User Gate
7. TrueConf (client)

### 5.4.3. Информационные справочные системы и профессиональные базы данных

№№	Название электронного ресурса	Описание электронного ресурса	Используемый для работы адрес
1.	ЭБС «Университетская библиотека онлайн»	Электронная библиотека, обеспечивающая доступ высших и средних учебных заведений, публичных библиотек и корпоративных пользователей к наиболее востребованным материалам по всем отраслям знаний от ведущих российских издательств	<a href="http://biblioclub.ru/">http://biblioclub.ru/</a>
2.	Научная электронная библиотека eLIBRARY.ru	Крупнейший российский информационно-аналитический портал в области науки, технологии, медицины и образования, содержащий рефераты и полные тексты более 34 млн научных публикаций и патентов	<a href="http://elibrary.ru/">http://elibrary.ru/</a>
3.	Образовательная платформа Юрайт	Электронно-библиотечная система для ВУЗов, ССУЗов, обеспечивающая доступ к учебникам, учебной и методической литературе по различным дисциплинам.	<a href="https://urait.ru/">https://urait.ru/</a>
4.	База данных "EastView"	Полнотекстовая база данных периодических изданий	<a href="https://dlib.eastview.com">https://dlib.eastview.com</a>
5.	Электронная библиотека "Grebennikon"	Библиотека предоставляет доступ более чем к 30 журналам, выпускаемых Издательским домом "Гребенников".	<a href="https://grebennikon.ru/">https://grebennikon.ru/</a>

### 5.5. Материально-техническое обеспечение образовательного процесса по дисциплине (модулю)

Для изучения дисциплины (модуля) «*Технологии возможностей и безбарьерной среды*» в рамках реализации основной профессиональной образовательной программы по направлению подготовки 44.03.03 Специальное (дефектологическое) образование используются:

**Учебная аудитория для занятий лекционного типа** оснащена специализированной мебелью (стол для преподавателя, парты, стулья, доска для написания мелом); техническими средствами обучения (видеопроjectionное оборудование, средства звуковоспроизведения, экран и имеющие выход в сеть Интернет).

**Учебная аудитория для занятий семинарского типа:** оснащена специализированной мебелью (стол для преподавателя, парты, стулья, доска для написания мелом); техническими средствами обучения (видеопроjectionное оборудование, средства звуковоспроизведения, экран и имеющие выход в сеть Интернет).

**Помещения для самостоятельной работы обучающихся:** оснащены специализированной мебелью (парты, стулья) техническими средствами обучения (персональные компьютеры с доступом в сеть интернет и обеспечением доступа в электронно-информационную среду университета, программным обеспечением).

### 5.6. Образовательные технологии

При реализации дисциплины (модуля) «*Технологии возможностей и безбарьерной среды*» применяются различные образовательные технологии, в том числе технологии электронного обучения.

Освоение дисциплины (модуля) «*Технологии возможностей и безбарьерной среды*» предусматривает использование в учебном процессе активных и интерактивных форм



проведения учебных занятий в форме деловых игр и разбора конкретных ситуаций, в сочетании с внеаудиторной работой с целью формирования и развития профессиональных навыков обучающихся.

При освоении дисциплины (модуля) *«Технологии возможностей и безбарьерной среды»* предусмотрено применение электронного обучения.

Учебные часы дисциплины (модуля) *«Технологии возможностей и безбарьерной среды»* предусматривают классическую контактную работу преподавателя с обучающимся в аудитории и контактную работу посредством электронной информационно-образовательной среды в синхронном и асинхронном режиме (вне аудитории) посредством применения возможностей компьютерных технологий (электронная почта, электронный учебник, тестирование, вебинар, видеофильм, презентация, форум и др.).

В рамках дисциплины (модуля) предусмотрены встречи с руководителями и работниками организаций, деятельность которых связана с направленностью реализуемой основной профессиональной образовательной программы.

## ЛИСТ РЕГИСТРАЦИИ ИЗМЕНЕНИЙ

№ п/п	Содержание изменения	Реквизиты документа об утверждении изменения	Дата введения изменения
1.	Утверждена и введена в действие решением Ученого совета Факультета политических и социальных наук на основании Федерального государственного образовательного стандарта высшего образования - бакалавриат по направлению подготовки 44.03.03 Специальное (дефектологическое) образование, утвержденного приказом Министерства образования и науки Российской Федерации от 22.02.2018, № 123.	Протокол заседания Ученого совета факультета № 10 от «26» апреля 2023 года	01.09.23



Министерство науки и высшего образования Российской Федерации  
Федеральное государственное бюджетное образовательное учреждение  
высшего образования  
«Российский государственный социальный университет»

УТВЕРЖДАЮ

и.о. декана факультета политических и социальных

технологий \_\_\_\_\_ /Пивнева С.В./

28.03. 2023 г.

**РАБОЧАЯ ПРОГРАММА ДИСЦИПЛИНЫ**  
**АДАПТИВНЫЕ ИНФОРМАЦИОННО-КОММУНИКАЦИОННЫЕ ТЕХНОЛОГИИ**

**Направление подготовки (специальность)**  
**«44.03.03 «Специальное (дефектологическое) образование»**

**Направленность (специализация)**  
**«Специальная психология с основами коррекционной педагогики»**

**ОБРАЗОВАТЕЛЬНАЯ ПРОГРАММА ВЫСШЕГО ОБРАЗОВАНИЯ - ПРОГРАММА**  
**БАКАЛАВРИАТА**

**Форма обучения**  
**Очная, заочная**

Москва 2023

## СОДЕРЖАНИЕ

<b>РАЗДЕЛ 1. ПАСПОРТ РАБОЧЕЙ ПРОГРАММЫ ДИСЦИПЛИНЫ (МОДУЛЯ)</b> .....	<b>4</b>
1.1 Цель и задачи дисциплины (модуля).....	4
1.2 Планируемые результаты обучения по дисциплине (модулю) в рамках планируемых результатов освоения основной профессиональной образовательной программы высшего образования – программы бакалавриата/магистратуры/специалитета соотнесенные с установленными индикаторами достижения компетенций .....	4
<b>РАЗДЕЛ 2. СТРУКТУРА И СОДЕРЖАНИЕ ДИСЦИПЛИНЫ (МОДУЛЯ)</b> .....	<b>5</b>
2.1 Объем дисциплины (модуля), включая контактную работу обучающегося с педагогическими работниками и самостоятельную работу обучающегося .....	5
2.2. Учебно-тематический план дисциплины (модуля) .....	5
2.3. Содержание дисциплины (модуля).....	8
<b>РАЗДЕЛ 3. УЧЕБНО-МЕТОДИЧЕСКОЕ ОБЕСПЕЧЕНИЕ САМОСТОЯТЕЛЬНОЙ РАБОТЫ ОБУЧАЮЩИХСЯ ПО ДИСЦИПЛИНЕ (МОДУЛЮ)</b> .....	<b>10</b>
3.1. Виды самостоятельной работы обучающихся по дисциплине (модулю) .....	10
3.2. Задания для самостоятельной работы .....	11
3.3. Методические указания к самостоятельной работе по дисциплине (модулю) .....	14
<b>РАЗДЕЛ 4. ОЦЕНОЧНЫЕ МАТЕРИАЛЫ ПО ДИСЦИПЛИНЕ (МОДУЛЮ)</b> .....	<b>15</b>
4.1. Форма промежуточной аттестации обучающегося по дисциплине (модулю) .....	15
4.2. Оценочные материалы, определяющие процедуры оценивания знаний, умений, навыков и (или) опыта деятельности, характеризующих этапы формирования компетенций.....	15
4.2.1. Организационные основы применения балльно-рейтинговой системы оценки успеваемости обучающихся по дисциплине (модулю).....	15
4.2.2. Проведение текущего контроля успеваемости обучающихся по дисциплине (модулю) в соответствии с балльно-рейтинговой системой оценки успеваемости обучающегося.....	15
4.2.3. Проведение промежуточной аттестации обучающихся по дисциплине (модулю) в соответствии с балльно-рейтинговой системой оценки успеваемости обучающегося .....	16
4.3. Перечень заданий для проведения текущей и промежуточной оценки знаний, умений, навыков и (или) опыта деятельности, характеризующих этапы формирования компетенций.....	18
4.3.1. Оценочные материалы для проведения текущей аттестации и рубежного контроля, обучающихся по дисциплине (модулю) .....	18
4.3.2. Оценочные материалы для проведения промежуточной аттестации обучающихся по дисциплине (модулю).....	20
<b>РАЗДЕЛ 5. УСЛОВИЯ РЕАЛИЗАЦИИ ДИСЦИПЛИНЫ (МОДУЛЯ)</b> .....	<b>22</b>
5.1. Перечень основной и дополнительной учебной литературы для освоения дисциплины (модуля) ....	22
5.1.1. Основная литература.....	22
5.1.2. Дополнительная литература.....	22
5.2 Перечень ресурсов информационно-коммуникационной сети «Интернет», необходимых для освоения дисциплины (модуля).....	22
5.3 Методические указания для обучающихся по освоению дисциплины (модуля).....	23
5.4 Информационно-технологическое обеспечение образовательного процесса по дисциплины (модуля).....	24
5.4.1. Средства информационных технологий .....	24
5.4.2. Лицензионное и свободно распространяемое программное обеспечение, в том числе отечественного производства: .....	24
5.4.3. Информационные справочные системы и профессиональные базы данных .....	24
5.5. Материально-техническое обеспечение образовательного процесса по дисциплине (модулю).....	24
5.6. Образовательные технологии .....	25
<b>ЛИСТ РЕГИСТРАЦИИ ИЗМЕНЕНИЙ</b> .....	<b>26</b>

Рабочая программа дисциплины «Адаптивные информационно-коммуникационные технологии» разработана на основании федерального государственного образовательного стандарта высшего образования – *бакалавриата* по направлению подготовки 44.03.03 "Специальное (дефектологическое) образование", утвержденного приказом Министерства образования и науки Российской Федерации от 22.02.2018 №123, учебного плана по основной профессиональной образовательной программе высшего образования 44.03.03 "Специальное (дефектологическое) образование" – программы бакалавриата по направлению подготовки, 44.03.03 "Специальное (дефектологическое) образование" (далее – «ОПОП»).

Рабочая программа дисциплины «Адаптивные информационно-коммуникационные технологии» разработана рабочей группой в составе: канд. пед. наук, доцент Крапивка С.В.

Рабочая программа дисциплины обсуждена и утверждена на заседании кафедры информационных технологий, искусственного интеллекта и общественно-социальных технологий цифрового общества факультета социальных и политических технологий. Протокол № 7 от «28» марта 2023 года.

Заведующий кафедрой  
канд. пед. наук, доцент



С.В. Крапивка

\_\_\_\_\_  
(подпись)

Рабочая программа дисциплины (модуля) рецензирована и рекомендована к утверждению:

ФГБОУ ВО «Московский политехнический университет», НОЦ инфокогнитивных технологий, доктор технических наук, профессор



Н.И. Гданский

\_\_\_\_\_  
(подпись)

канд. техн. наук, доцент кафедры информационных технологий, искусственного интеллекта и общественно-социальных технологий цифрового общества факультета политических и социальных технологий



В.Л. Симонов

\_\_\_\_\_  
(подпись)

## РАЗДЕЛ 1. ПАСПОРТ РАБОЧЕЙ ПРОГРАММЫ ДИСЦИПЛИНЫ (МОДУЛЯ)

### 1.1 Цель и задачи дисциплины (модуля)

Цель дисциплины (модуля) заключается в получении обучающихся с инвалидностью и ОВЗ теоретических знаний области современных адаптивных информационных технологий, освоение общих принципов работы с инструментарием информационных технологий и получение практических навыков, необходимых для последующего применения в профессиональной сфере современных информационных технологий для решения прикладных задач.

Задачи дисциплины (модуля):

1. формирование у обучающихся знаний принципов сбора, отбора и обобщения информации с помощью специализированных средств;
2. обеспечение устойчивых навыков систематизации в условиях локальных и глобальных сетей и систем телекоммуникаций, новых информационных технологий;
3. Формирование умения работы с информационными источниками, приобретение опыта научного поиска, создания учебных и научных текстов.

### 1.2 Планируемые результаты обучения по дисциплине в рамках планируемых результатов освоения основной профессиональной образовательной программы высшего образования – программы *бакалавриата* соотнесенные с установленными индикаторами достижения компетенций

Процесс освоения дисциплины (модуля) направлен на формирование у обучающихся следующих компетенций: УК-1.

В результате освоения дисциплины (модуля) обучающийся должен демонстрировать следующие результаты:

Категория компетенций (при наличии)	Код компетенции Формулировка компетенции	Код и наименование индикатора достижения компетенции	Результаты обучения
Системное и критическое мышление	УК-1 Способен осуществлять поиск, критический анализ и синтез информации, применять системный подход для решения поставленных задач	УК-1.1. Находит и критически оценивает информацию, необходимую для решения задачи.	<b>Знать:</b> основные принципы сбора, отбора и обобщения информации
		УК-1.2. Предлагает различные варианты решения задачи, оценивая их последствия на основе синтеза и критического анализа информации.	<b>Уметь:</b> соотносить разнородные явления и систематизировать их в рамках избранных видов профессиональной деятельности
		УК-1.3. Выбирает оптимальный вариант решения задачи, аргументируя свой выбор.	<b>Владеть:</b> практическим опытом работы с информационными источниками, навыками работы с информацией с помощью специализированных средств

## РАЗДЕЛ 2. СТРУКТУРА И СОДЕРЖАНИЕ ДИСЦИПЛИНЫ

### 2.1 Объем дисциплины, включая контактную работу обучающегося с педагогическими работниками и самостоятельную работу обучающегося

Общая трудоемкость дисциплины составляет 2 зачетные единицы.

#### Очная форма обучения

Вид учебной работы	Всего часов	Семестры			
		1			
<b>Контактная работа обучающихся с педагогическими работниками</b>	<b>36</b>	<b>36</b>			
Лекционные занятия	20	20			
<i>из них: в форме практической подготовки</i>	<i>0</i>	<i>0</i>			
Практические занятия	16	16			
<i>из них: в форме практической подготовки</i>	<i>0</i>	<i>0</i>			
<b>Самостоятельная работа обучающихся</b>	<b>27</b>	<b>27</b>			
<b>Контроль промежуточной аттестации</b>	<b>9</b>	<b>9</b>			
Форма промежуточной аттестации	зачет	зачет			
<b>ОБЪЕМ ДИСЦИПЛИНЫ В ЧАСАХ</b>	<b>72</b>	<b>72</b>			

#### Заочная форма обучения

Вид учебной работы	Всего часов	Курс 1		Курс 2	
		Сессия 1-2	Сессия 3-4	Сессия 1-2	Сессия 3-4
<b>Контактная работа обучающихся с педагогическими работниками</b>	<b>8</b>	<b>8</b>			
Лекционные занятия	4	4			
<i>из них: в форме практической подготовки</i>	<i>0</i>	<i>0</i>			
Практические занятия	4	4			
<i>из них: в форме практической подготовки</i>	<i>0</i>	<i>0</i>			
<b>Самостоятельная работа обучающихся</b>	<b>60</b>	<b>60</b>			
<b>Контроль промежуточной аттестации</b>	<b>4</b>	<b>4</b>			
Форма промежуточной аттестации	зачет	зачет			
<b>ОБЪЕМ ДИСЦИПЛИНЫ В ЧАСАХ</b>	<b>72</b>	<b>72</b>			

### 2.2. Учебно-тематический план дисциплины

*Очной формы обучения*

Раздел, тема	Виды учебной работы, академических часов									
	Всего	Самостоятельная работа	Контактная работа обучающихся с педагогическими работниками							
			Всего	Лекционные занятия <i>из них: в форме практической подготовки</i>	Практические занятия <i>из них: в форме практической подготовки</i>	Лабораторные занятия <i>из них: в форме практической подготовки</i>				
<b>Модуль 1 (Семестр 1)</b>										
<b>Раздел 1 Основы современных адаптивных информационных технологий</b>	<b>36</b>	<b>18</b>	<b>18</b>	<b>10</b>		<b>8</b>				
Тема 1.1. Особенности современных адаптивных информационных технологий	12	6	6	4		2				
Тема 1.2 Использование адаптированной компьютерной техники	24	12	12	6		6				
<b>Раздел 2. Информационные и коммуникационные технологии как средства коммуникации</b>	<b>27</b>	<b>9</b>	<b>18</b>	<b>10</b>		<b>8</b>				
Тема 2.1. Дистанционные образовательные технологии	14	4	10	6		4				
Тема 2.2. Технические и программные средства телекоммуникационных технологий	13	5	8	4		4				
<b>Контроль промежуточной аттестации (час)</b>	<b>9</b>									
<i>Форма промежуточной аттестации: зачет</i>	<b>зачет</b>									
<b>Общий объем, часов</b>	<b>72</b>	<b>27</b>	<b>36</b>	<b>20</b>		<b>16</b>				



*Заочной формы обучения*

Раздел, тема	Виды учебной работы, академических часов										
	Всего	Самостоятельная работа	Контактная работа обучающихся с педагогическими работниками								
			Всего	Лекционные занятия <i>из них: в форме практической подготовки</i>	Практические занятия <i>из них: в форме практической подготовки</i>	Лабораторные занятия <i>из них: в форме практической подготовки</i>					
<b>Модуль 1 (Курс 1 Сессии 1-2)</b>											
<b>Раздел 1 Основы современных адаптивных информационных технологий</b>	<b>36</b>	<b>32</b>	<b>4</b>	<b>2</b>		<b>2</b>					
Тема 1.1. Особенности современных адаптивных информационных технологий	14	12	2	2							
Тема 1.2 Использование адаптированной компьютерной техники	22	20	2			2					
<b>Раздел 2. Информационные и коммуникационные технологии как средства коммуникации</b>	<b>32</b>	<b>28</b>	<b>4</b>	<b>2</b>		<b>2</b>					
Тема 2.1. Дистанционные образовательные технологии	16	14	2	2							
Тема 2.2. Технические и программные средства телекоммуникационных технологий	16	14	2			2					
<b>Контроль промежуточной аттестации (час)</b>	<b>4</b>										
<i>Форма промежуточной аттестации: зачет</i>	<b>зачет</b>										
<b>Общий объем, часов</b>	<b>72</b>	<b>60</b>	<b>8</b>	<b>4</b>		<b>4</b>					

## **2.3. Содержание дисциплины**

### **РАЗДЕЛ 1. Основы современных адаптивных информационных технологий**

#### **Перечень изучаемых элементов содержания**

Особенности информационных технологий для людей с ограниченными возможностями здоровья. Организация индивидуального информационного пространства. Адаптивные информационные и коммуникационные технологии поддержки принятия решений.

#### **Тема 1.1. Особенности современных адаптивных информационных технологий**

##### **Перечень изучаемых элементов содержания**

Новые задачи педагогических коллективов в работе с обучающимся, относящимся к разным категориям лиц с ограниченными возможностями здоровья: создание атмосферы заинтересованности каждого обучающегося в работе группы; использование в ходе учебы дидактического материала и специальных устройств, наиболее доступных и значимых видов и форм учебного содержания.

#### **Тема 1.2. Использование адаптированной компьютерной техники**

##### **Перечень изучаемых элементов содержания**

Осуществление вызова на мобильный телефон через образовательную сеть «мобильное образование» или «m-обучение». Требование совместимости конкретной ассистивной технологии, например, слухового аппарата или других средств с мобильным телефоном. Специальные компьютерные учебные программы.

### **ЗАДАНИЯ К ПРАКТИЧЕСКИМ ЗАНЯТИЯМ РАЗДЕЛА 1**

**Тема практического занятия: Особенности современных адаптивных информационных технологий.**

Форма практического задания: дискуссия, аналитическое задание.

Пример аналитического задания: провести анализ средств современных адаптивных информационных технологий (составить таблицу, построить диаграммы).

**Тема практического занятия: Использование адаптированной компьютерной техники**

Форма практического задания: аналитическое задание, практическая работа.

Пример аналитического задания: провести анализ инструментов адаптации компьютерной техники и программного обеспечения.

Пример практического задания: изучить и продемонстрировать средства адаптации официального сайта РГСУ, электронной информационно-образовательной среды РГСУ.

### **РУБЕЖНЫЙ КОНТРОЛЬ К РАЗДЕЛУ 1**

форма рубежного контроля – защита реферата

Темы рефератов:

1. Интеграция ИКТ в инклюзивное образование.
2. Многоязычие: ключ к инклюзивному образованию в условиях информатизации общества.

3. Компьютеры и программное обеспечение: встроенные специальные возможности.
4. Мобильные телефоны: встроенные специальные возможности.
5. Слуховые аппараты: виды и характеристики.
6. Программы чтения с экрана.
7. Адаптивные клавиатуры.
8. HTML-доступ, книги DAISY.
9. Информационная система цифрового доступа.
10. Информационный рынок: определение, становление, современное состояние.
11. Современные экономические условия информатизации российского общества.
12. Современные социальные условия информатизации российского общества.
13. Современные культурные условия информатизации российского общества.
14. Роль библиотек в построении образования информационного общества.
15. Программные технологии Интернет-телефонии.
16. Аппаратные технологии Интернет-телефонии.
17. Средства адаптации для работы с текстовыми документами.
18. Средства адаптации для работы с табличными документами.
19. Средства адаптации для подготовки презентаций.
20. Адаптированные документ-камеры. Сканирование документов.

## **РАЗДЕЛ 2. Информационные и коммуникационные технологии как средства коммуникации**

### **Перечень изучаемых элементов содержания**

Дистанционные технологии в образовании: проблемы, возможности, перспективы развития. Электронное обучение. Перспективы развития адаптивных информационных технологий. Глобальные, базовые и прикладные информационные технологии. Современные адаптивные технические и программные средства телекоммуникации. Информационная технология как система.

### **Тема 2.1. Дистанционные образовательные технологии**

#### **Перечень изучаемых элементов содержания**

Дистанционные образовательные технологии: проблемы, возможности, перспективы развития. Электронное обучение. Интернет курсы. Интернет тестирование. Интернет олимпиады. Использование адаптивных технологий в учебном процессе.

### **Тема 2.2. Технические и программные средства телекоммуникационных технологий**

#### **Перечень изучаемых элементов содержания**

Понятие о современных технических и программных средствах телекоммуникации. Технические средства создания электронных документов. Технологии распознавания текста и обработки файлов.

## **ЗАДАНИЯ К ПРАКТИЧЕСКИМ ЗАНЯТИЯМ РАЗДЕЛА 2**

**Тема практического занятия: Дистанционные образовательные технологии.**

Форма практического задания: дискуссия, дискуссия; практическая работа.

#### **Примеры вопросов для обсуждения:**

1. Преимущества и недостатки дистанционных образовательных технологий.
2. Средства дистанционных образовательных технологий.

### 3. Сравнительная характеристика систем управления образовательным контентом.

Пример практического задания: с помощью адаптационных средств разместить в указанный преподавателем раздел плана занятий учебного курса в электронной информационно-образовательной среде РГСУ материалы текущего и рубежного контроля по разделу 1.

#### **Тема практического занятия: Технические и программные средства телекоммуникационных технологий**

Форма практического задания: аналитическое задание, практическая работа.

Пример аналитического задания: провести анализ состава и характеристик технических и программных средств телекоммуникационных технологий.

Пример практического задания: изучить и продемонстрировать средства адаптации информационного обмена (формы обратной связи, сообщения, форумы) официального сайта РГСУ, электронной информационно-образовательной среды РГСУ.

### **РУБЕЖНЫЙ КОНТРОЛЬ К РАЗДЕЛУ 2**

форма рубежного контроля – защита реферата

Темы рефератов:

1. Перспективы развития адаптивных информационных технологий.
2. Информационная безопасность и защита информации: определения и генезис.
3. Технологии виртуальной реальности в адаптивных задачах.
4. Технологии дополненной реальности в адаптивных задачах.
5. Адаптивные возможности программных и технических средств презентационных технологий.
6. Технологии распознавания текста и обработки файлов.
7. Системы управления контентом.
8. Обзор практик организации дистанционного обучения.
9. Структура и инструментарий учебного курса в ЭИОС РГСУ.
10. Современные технологии передачи электронной информации в Интернет.
11. Технические средства телекоммуникационных технологий.
12. Программные средства телекоммуникационных технологий.
13. Почтовые клиенты: обзор.
14. Технологии работы с электронной почтой.
15. Рассылка документов средствами офисных программ.
16. Системы электронного документооборота.
17. Назначение и сущность технологии телеконференций.
18. Вебинары. Системы обеспечения и проведения вебинаров.
19. Состав технологических операций при проведении телеконференции в режимах on-line и off-line.
20. Использование систем искусственного интеллекта для развития адаптивных информационных технологий.

## **РАЗДЕЛ 3. УЧЕБНО-МЕТОДИЧЕСКОЕ ОБЕСПЕЧЕНИЕ САМОСТОЯТЕЛЬНОЙ РАБОТЫ ОБУЧАЮЩИХСЯ ПО ДИСЦИПЛИНЕ**

### **3.1. Виды самостоятельной работы обучающихся по дисциплине**

*Очной формы обучения*

Раздел, тема	Количество часов	Вид самостоятельной работы
<b>Модуль 1. (семестр 1</b>		

Раздел 1. Основы современных адаптивных информационных технологий	8	Подготовка реферата
	10	Самостоятельное изучение материала раздела/темы
Раздел 2. Информационные и коммуникационные технологии как средства коммуникации	4	Подготовка реферата
	5	Самостоятельное изучение материала раздела/темы
<b>Общий объем по модулю/семестру, часов</b>	27	
<b>Общий объем по дисциплине, часов</b>	27	

*Заочной формы обучения*

Раздел, тема	Количество часов	Вид самостоятельной работы
<b>Модуль 1.</b>		
<b>Курс, 1 сессии 1-2</b>		
Раздел 1. Основы современных адаптивных информационных технологий	14	Подготовка реферата
	18	Самостоятельное изучение материала раздела/темы
Раздел 2. Информационные и коммуникационные технологии как средства коммуникации	12	Подготовка реферата
	16	Самостоятельное изучение материала раздела/темы
<b>Общий объем по модулю/семестру, часов</b>	60	
<b>Общий объем по дисциплине (модулю), часов</b>	60	

### 3.2. Задания для самостоятельной работы

#### Задания для самостоятельной работы к Разделу 1

##### Вопросы для самостоятельной работы к Разделу 1

1. Понятие «доступные ИКТ» как весь спектр ассистивных и основных технологий и форматов.
2. Состав «доступных ИКТ».
3. базовые технологии (компьютеры и мобильные телефоны, содержащие встроенные специальные возможности);
4. ассистивные технологии. Слуховые аппараты.
5. Программы чтения с экрана, адаптивные клавиатуры);
6. форматы доступа (HTML-доступ, книги DAISY (информационная система цифрового доступа) и т.д.)
7. Прикладное программное обеспечение ассистивных технологий.
8. Совместимость слухового аппарата или других средств с мобильным телефоном.
9. Просмотр веб-сайта с помощью «программы чтения с экрана».
10. Использование альтернативных средств коммуникации.

##### Перечень тем рефератов к Разделу 1:

1. Интеграция ИКТ в инклюзивное образование.
2. Многоязычие: ключ к инклюзивному образованию в условиях информатизации общества.
3. Компьютеры и программное обеспечение: встроенные специальные возможности.
4. Мобильные телефоны: встроенные специальные возможности.

5. Слуховые аппараты: виды и характеристики.
6. Программы чтения с экрана.
7. Адаптивные клавиатуры.
8. HTML-доступ, книги DAISY.
9. Информационная система цифрового доступа.
10. Информационный рынок: определение, становление, современное состояние.
11. Современные экономические условия информатизации российского общества.
12. Современные социальные условия информатизации российского общества.
13. Современные культурные условия информатизации российского общества.
14. Роль библиотек в построении образования информационного общества.
15. Программные технологии Интернет-телефонии.
16. Аппаратные технологии Интернет-телефонии.
17. Средства адаптации для работы с текстовыми документами.
18. Средства адаптации для работы с табличными документами.
19. Средства адаптации для подготовки презентаций.
20. Адаптированные документ-камеры. Сканирование документов.

## **Литература для самостоятельного изучения к Разделу 1.**

### **1. Основная литература**

1. Советов, Б. Я. Информационные технологии: учебник для вузов / Б. Я. Советов, В. В. Цехановский. — 7-е изд., перераб. и доп. — Москва: Издательство Юрайт, 2023. — 327 с. — (Высшее образование). — ISBN 978-5-534-00048-1. — Текст: электронный // Образовательная платформа Юрайт [сайт]. — URL: <https://urait.ru/bcode/510751> (дата обращения: 29.03.2023).
2. Гаврилов, М. В. Информатика и информационные технологии: учебник для вузов / М. В. Гаврилов, В. А. Климов. — 5-е изд., перераб. и доп. — Москва: Издательство Юрайт, 2023. — 355 с. — (Высшее образование). — ISBN 978-5-534-15819-9. — Текст: электронный // Образовательная платформа Юрайт [сайт]. — URL: <https://www.biblio-online.ru/bcode/509820> (дата обращения: 30.03.2023)

### **2. Дополнительная литература**

1. Трофимов, В. В. Информационные технологии в 2 т. Том 1: учебник для вузов / В. В. Трофимов. — Москва: Издательство Юрайт, 2023. — 238 с. — (Высшее образование). — ISBN 978-5-534-01935-3. — Текст: электронный // Образовательная платформа Юрайт [сайт]. — URL: <https://urait.ru/bcode/512725> (дата обращения: 29.03.2023).
2. Трофимов, В. В. Информационные технологии в 2 т. Том 2: учебник для вузов / В. В. Трофимов. — Москва: Издательство Юрайт, 2023. — 390 с. — (Высшее образование). — ISBN 978-5-534-01937-7. — Текст: электронный // Образовательная платформа Юрайт [сайт]. — URL: <https://www.biblio-online.ru/bcode/512726> (дата обращения: 30.03.2023).

## **Задания для самостоятельной работы к Разделу 2**

### **Вопросы для самостоятельной работы к Разделу 2**

1. Дистанционные образовательные технологии: проблемы, возможности, перспективы развития.
2. Понятие электронного обучения.
3. Зарегистрироваться в Российской Научной электронной библиотеке.
4. Изучить «Руководство пользователя» Российской Научной электронной библиотеки ([http://elibrary.ru/manual\\_elibrary\\_for\\_user.pdf](http://elibrary.ru/manual_elibrary_for_user.pdf)).
5. Настроить свой персональный профиль. Изучить работу поисковой системы.

6. Роль сетевых технологий в формировании современной информационной среды.
7. Создание безбарьерной среды с использованием ИКТ в условиях образования учащихся с особыми образовательными потребностями.
8. Интернет курсы.
9. Интернет тестирование.
10. Интернет олимпиады.
11. Использование адаптивных технологий в учебном процессе
12. Информационный рынок: определение, становление, современное состояние. Рынок адаптивной образовательной информации.
13. Телекоммуникационные технологии: этапы эволюции.
14. Определение понятий «электронная библиотека», «цифровая библиотека», «виртуальная библиотека», «медиатека».
15. Объективные предпосылки создания и этапы развития электронных библиотек.

### **Перечень тем рефератов к Разделу 2:**

1. Перспективы развития адаптивных информационных технологий.
2. Информационная безопасность и защита информации: определения и генезис.
3. Технологии виртуальной реальности в адаптивных задачах.
4. Технологии дополненной реальности в адаптивных задачах.
5. Адаптивные возможности программных и технических средств презентационных технологий.
6. Технологии распознавания текста и обработки файлов.
7. Системы управления контентом.
8. Обзор практик организации дистанционного обучения.
9. Структура и инструментарий учебного курса в ЭИОС РГСУ.
10. Современные технологии передачи электронной информации в Интернет.
11. Технические средства телекоммуникационных технологий.
12. Программные средства телекоммуникационных технологий.
13. Почтовые клиенты: обзор.
14. Технологии работы с электронной почтой.
15. Рассылка документов средствами офисных программ.
16. Системы электронного документооборота.
17. Назначение и сущность технологии телеконференций.
18. Вебинары. Системы обеспечения и проведения вебинаров.
19. Состав технологических операций при проведении телеконференции в режимах on-line и off-line.
20. Использование систем искусственного интеллекта для развития адаптивных информационных технологий.

### **Литература для самостоятельного изучения к Разделу 2.**

#### **1. Основная литература**

1. Советов, Б. Я. Информационные технологии : учебник для вузов / Б. Я. Советов, В. В. Цехановский. — 7-е изд., перераб. и доп. — Москва : Издательство Юрайт, 2023. — 327 с. — (Высшее образование). — ISBN 978-5-534-00048-1. — Текст: электронный // Образовательная платформа Юрайт [сайт]. — URL: <https://urait.ru/bcode/510751> (дата обращения: 29.03.2023).
2. Гаврилов, М. В. Информатика и информационные технологии : учебник для вузов / М. В. Гаврилов, В. А. Климов. — 5-е изд., перераб. и доп. — Москва : Издательство Юрайт, 2023. — 355 с. — (Высшее образование). — ISBN 978-5-534-15819-9. — Текст : электронный // Образовательная платформа Юрайт [сайт]. — URL: <https://www.biblio-online.ru/bcode/509820> (дата обращения: 30.03.2023)

## 2. Дополнительная литература

1. Трофимов, В. В. Информационные технологии в 2 т. Том 1 : учебник для вузов / В. В. Трофимов. — Москва : Издательство Юрайт, 2023. — 238 с. — (Высшее образование). — ISBN 978-5-534-01935-3. — Текст : электронный // Образовательная платформа Юрайт [сайт]. — URL: <https://urait.ru/bcode/512725> (дата обращения: 29.03.2023).

2. Трофимов, В. В. Информационные технологии в 2 т. Том 2 : учебник для вузов / В. В. Трофимов. — Москва : Издательство Юрайт, 2023. — 390 с. — (Высшее образование). — ISBN 978-5-534-01937-7. — Текст : электронный // Образовательная платформа Юрайт [сайт]. — URL: <https://www.biblio-online.ru/bcode/512726> (дата обращения: 30.03.2023).

### 3.3. Методические указания к самостоятельной работе по дисциплине (модулю)

Освоение слушателями программы предполагает изучение материалов дисциплин (модулей) в ходе самостоятельной работы.

Для успешного освоения дисциплины (модуля) и достижения поставленных целей необходимо внимательно ознакомиться с рабочей программой дисциплины (модуля), доступной в электронной информационно-образовательной среде РГСУ.

Следует обратить внимание на списки основной и дополнительной литературы, на предлагаемые преподавателем ресурсы информационно-телекоммуникационной сети Интернет. Эта информация необходима для самостоятельной работы обучающегося.

Для более углубленного изучения темы задания для самостоятельной работы рекомендуется выполнять параллельно с изучением данной темы. При выполнении заданий по возможности используйте наглядное представление материала.

Самостоятельная работа включает разнообразный комплекс видов и форм работы обучающихся.

#### ***Написание реферата.***

##### *Требования к структуре реферата:*

Работа должна содержать систематизацию и краткое изложение материала из не менее 5-и литературных источников (монографий, научных статей и докладов) по выбранной теме.

##### Основные требования к оформлению:

Структура доклада (реферата): 1) титульный лист; 2) содержание (в нем последовательно указываются названия пунктов доклада (реферата), указываются страницы, с которых начинается каждый пункт); 3) введение (формулируется суть исследуемой проблемы, обосновывается выбор темы, определяются ее значимость и актуальность, указываются цель и задачи доклада (реферата), дается характеристика используемой литературы); 4) основная часть (каждый раздел ее доказательно раскрывает исследуемый вопрос); 5) выводы и заключение (подводятся итоги или делается обобщенный вывод по теме доклада (реферата)); 6) литература.

Доклад (реферат) оформляется на одной стороне листа белой бумаги формата А4 (210x297 мм). Интервал межстрочный - полуторный. Цвет шрифта - черный. Гарнитура шрифта основного текста - «Times New Roman» или аналогичная. Кегль (размер) от 12 до 14 пунктов. Размеры полей страницы (не менее): правое 10 мм, верхнее – 15 мм, нижнее – 20 мм, левое - 25 мм. Формат абзаца: полное выравнивание («по ширине»). Отступ красной строки одинаковый по всему тексту – 15 мм. Страницы должны быть пронумерованы с учётом титульного листа (на титульном листе номер страницы не ставится). В работах используются цитаты, статистические материалы. Эти данные оформляются в виде сносок (ссылок и примечаний). Внутритекстовые,



подстрочные и затекстовые библиографические ссылки должны оформляться в соответствии с ГОСТ Р 7.0.5-2008 «Библиографическая ссылка». Общие требования и правила составления».

Реферат сдается в бумажном и электронном виде (10 - 20 печатных страниц).

При проверке реферата (доклада) на антиплагиат - [www.antiplagiat.ru](http://www.antiplagiat.ru) - (более 50% заимствований) работа не принимается.

## **РАЗДЕЛ 4. ОЦЕНОЧНЫЕ МАТЕРИАЛЫ ПО ДИСЦИПЛИНЕ**

### **4.1. Форма промежуточной аттестации обучающегося по дисциплине**

Контрольным мероприятием промежуточной аттестации обучающихся по дисциплине (модулю) является **зачет**, который проводится в устной форме.

### **4.2. Оценочные материалы, определяющие процедуры оценивания знаний, умений, навыков и (или) опыта деятельности, характеризующих этапы формирования компетенций**

#### **4.2.1. Организационные основы применения балльно-рейтинговой системы оценки успеваемости обучающихся по дисциплине (модулю)**

Оценка качества освоения обучающимися дисциплины (модуля) реализуется в формате балльно-рейтинговой системы оценки успеваемости обучающихся (БРСО).

БРСО в ходе текущего контроля успеваемости и промежуточной аттестации осуществляется по 100-балльной шкале.

Академический рейтинг обучающегося по дисциплине (модулю) складывается из результатов:

- текущего контроля успеваемости (максимальный текущий рейтинг обучающегося 80 рейтинговых баллов;
- промежуточной аттестации (максимальный рубежный рейтинг обучающегося 20 рейтинговых баллов.

Условия оценки освоения обучающимся дисциплины (модуля) в формате БРСО доводятся преподавателем до сведения обучающихся на первом учебном занятии, а также размещены в свободном доступе в электронной информационно-образовательной среде Университета.

#### **4.2.2. Проведение текущего контроля успеваемости обучающихся по дисциплине (модулю) в соответствии с балльно-рейтинговой системой оценки успеваемости обучающегося**

В течение учебного семестра до промежуточной аттестации на основании утвержденной рабочей программы дисциплины (модуля) формируется текущий рейтинг обучающегося. Текущий рейтинг обучающегося складывается как сумма рейтинговых баллов, полученных им в течение учебного семестра по всем видам учебных занятий по дисциплине (модулю).

В процессе текущего контроля оцениваются следующие действия обучающегося, направленные на освоение компетенций в рамках изучения учебной дисциплины:

- академическая активность (посещаемость учебных занятий, самостоятельное изучение содержания учебной дисциплины в электронной информационно-образовательной среде, соблюдение сроков сдачи практических заданий и текущих контрольных мероприятий и др.);
- выполнение и сдача текущих и итогового практических заданий (рефераты, творческие задания, кейс-задания, лабораторные работы, расчетные задания и др., активное участие в групповых интерактивных занятиях (дискуссии, WiKi-проекты и др.), защита проектов и др.);

– прохождение рубежей текущего контроля, включая соблюдение графика их прохождения в электронной информационно-образовательной среде.

Для планирования расчета текущего рейтинга обучающегося используются следующие пропорции:

<b>Вид учебного действия</b>	<b>Максимальная рейтинговая оценка, баллов</b>
академическая активность	10
практические задания	40
<i>из них: текущие практические задания</i>	20
<i>итоговое практическое задание</i>	20
рубежи текущего контроля	30
<b>ИТОГО:</b>	<b>80</b>

В течение учебного семестра по дисциплине обучающимся должен быть накоплен текущий рейтинг не менее 52 рейтинговых баллов (65% от максимального значения текущего рейтинга).

Необходимыми условиями допуска обучающегося к промежуточной аттестации по дисциплине являются положительное прохождение обучающимся не менее 65% рубежей текущего контроля с накоплением не менее 65% максимального рейтингового балла за каждый рубеж текущего контроля и положительное выполнение итогового практического задания с накоплением не менее 65% максимального рейтингового балла, установленного за итоговое практическое задание.

Невыполнение вышеуказанных условий является текущей академической задолженностью, которая должна быть ликвидирована обучающимся до контрольного мероприятия промежуточной аттестации.

Сведения о наличии у обучающихся текущей академической задолженности, сроках и порядке добора рейтинговых баллов для её ликвидации доводятся до обучающихся педагогическим работником.

В случае неликвидации текущей академической задолженности, педагогический работник обязан во время контрольного мероприятия промежуточной аттестации поставить обучающемуся 0 рейтинговых баллов. В этом случае ликвидация текущей академической задолженности возможна в периоды проведения повторной промежуточной аттестации.

#### **4.2.3. Проведение промежуточной аттестации обучающихся по дисциплине (модулю) в соответствии с балльно-рейтинговой системой оценки успеваемости обучающегося**

Промежуточная аттестация по дисциплине (модулю) проводится в соответствии с Положением о промежуточной аттестации обучающихся по основным профессиональным образовательным программам в Российском государственном социальном университете и Положением о балльно-рейтинговой системе оценки успеваемости обучающихся по основным профессиональным образовательным программам в Российском государственном социальном университете в действующей редакции.

На промежуточную аттестацию отводится 20 рейтинговых баллов.

Ответы обучающегося на контрольном мероприятии промежуточной аттестации оцениваются педагогическим работником по 20 - балльной шкале, а итоговая оценка по дисциплине (модулю) выставляется по пятибалльной системе для дифференцированного зачета.

Критерии выставления оценки определяются Положением о балльно-рейтинговой системе оценки успеваемости обучающихся по основным профессиональным образовательным программам высшего образования - программам бакалавриата, программам специалитета в Российском государственном социальном университете.

В процессе определения рубежного рейтинга обучающегося используется следующая шкала:

<b>Рубежный рейтинг</b>	<b>Критерии оценки освоения обучающимся учебной дисциплины в ходе контрольных мероприятий промежуточной аттестации</b>
19-20 рейтинговых баллов	обучающийся глубоко и прочно усвоил программный материал, исчерпывающе, последовательно, грамотно и логически стройно его излагает, тесно увязывает с задачами и будущей деятельностью, не затрудняется с ответом при видоизменении задания, свободно справляется с задачами и практическими заданиями, правильно обосновывает принятые решения, умеет самостоятельно обобщать и излагать материал, не допуская ошибок
16-18 рейтинговых баллов	обучающийся твердо знает программный материал, грамотно и по существу излагает его, не допуская существенных неточностей в ответе на вопрос, может правильно применять теоретические положения и владеет необходимыми умениями и навыками при выполнении практических заданий
13-15 рейтинговых баллов	обучающийся освоил основной материал, но не знает отдельных деталей, допускает неточности, недостаточно правильные формулировки, нарушает последовательность в изложении программного материала и испытывает затруднения в выполнении практических заданий
1-12 рейтинговых баллов	обучающийся не знает значительной части программного материала, допускает существенные ошибки, с большими затруднениями выполняет практические задания
0 рейтинговых баллов	не аттестован

**4.3. Перечень заданий для проведения текущей и промежуточной оценки знаний, умений, навыков и (или) опыта деятельности, характеризующих этапы формирования компетенций**

**4.3.1. Оценочные материалы для проведения текущей аттестации и рубежного контроля, обучающихся по дисциплине**

**Перечень вопросов рубежного контроля и текущей аттестации**

№ п/п	Контролируемые разделы (темы), дисциплины	Код контролируемой компетенций	Форма рубежного контроля	Вопросы/задания рубежного контроля
1	Раздел -1 «Основы современных адаптивных информационных технологий»	УК-1	Защита реферата	<ol style="list-style-type: none"> <li>1. Интеграция ИКТ в инклюзивное образование.</li> <li>2. Многоязычие: ключ к инклюзивному образованию в условиях информатизации общества.</li> <li>3. Компьютеры и программное обеспечение: встроенные специальные возможности.</li> <li>4. Мобильные телефоны: встроенные специальные возможности.</li> <li>5. Слуховые аппараты: виды и характеристики.</li> <li>6. Программы чтения с экрана.</li> <li>7. Адаптивные клавиатуры.</li> <li>8. HTML-доступ, книги DAISY.</li> <li>9. Информационная система цифрового доступа.</li> <li>10. Информационный рынок: определение, становление, современное состояние.</li> <li>11. Современные экономические условия информатизации российского общества.</li> <li>12. Современные социальные условия информатизации российского общества.</li> <li>13. Современные культурные условия информатизации российского общества.</li> <li>14. Роль библиотек в построении образования информационного общества.</li> <li>15. Программные технологии Интернет-телефонии.</li> <li>16. Аппаратные технологии Интернет-телефонии.</li> <li>17. Средства адаптации для работы с текстовыми документами.</li> </ol>

				<p>18. Средства адаптации для работы с табличными документами.</p> <p>19. Средства адаптации для подготовки презентаций.</p> <p>20. Адаптированные документ-камеры. Сканирование документов.</p>
2.	<p><b>Раздел -2</b> «Информационные и коммуникационные технологии как средства коммуникации»</p>	УК-1	защита реферата	<p>1. Перспективы развития адаптивных информационных технологий.</p> <p>2. Информационная безопасность и защита информации: определения и генезис.</p> <p>3. Технологии виртуальной реальности в адаптивных задачах.</p> <p>4. Технологии дополненной реальности в адаптивных задачах.</p> <p>5. Адаптивные возможности программных и технических средств презентационных технологий.</p> <p>6. Технологии распознавания текста и обработки файлов.</p> <p>7. Системы управления контентом.</p> <p>8. Обзор практик организации дистанционного обучения.</p> <p>9. Структура и инструментарий учебного курса в ЭИОС РГСУ.</p> <p>10. Современные технологии передачи электронной информации в Интернет.</p> <p>11. Технические средства телекоммуникационных технологий.</p> <p>12. Программные средства телекоммуникационных технологий.</p> <p>13. Почтовые клиенты: обзор.</p> <p>14. Технологии работы с электронной почтой.</p> <p>15. Рассылка документов средствами офисных программ.</p> <p>16. Системы электронного документооборота.</p> <p>17. Назначение и сущность технологии телеконференций.</p> <p>18. Вебинары. Системы обеспечения и проведения вебинаров.</p> <p>19. Состав технологических операций при проведении телеконференции в режимах on-line и off-line.</p> <p>20. Использование систем искусственного интеллекта для развития адаптивных информационных технологий.</p>

#### 4.3.2. Оценочные материалы для проведения промежуточной аттестации обучающихся по дисциплине

##### Вопросы/задания для проведения промежуточной аттестации обучающихся по дисциплине

Коды контролируемых компетенций	Вопросы /задания
УК-1	<ol style="list-style-type: none"><li>1. Новые задачи педагогических коллективов в работе с обучающимся, относящимся к разным категориям лиц с ограниченными возможностями здоровья.</li><li>2. Понятие «доступные ИКТ».</li><li>3. Состав «доступных ИКТ», общая характеристика.</li><li>4. Базовые адаптивные информационные технологии в образовании.</li><li>5. Ассистивные технологии образования.</li><li>6. Форматы доступа к информации, используемые в инклюзивном образовании.</li><li>7. Дистанционные технологии в системе образования.</li><li>8. Адаптивное программное обеспечение наиболее распространенных вариантов доступа к образованию, общая характеристика.</li><li>9. «Мобильное образование» или «m-обучение» в системе инклюзивного образования.</li><li>10. Совместимость слухового аппарата или других средств с мобильным телефоном.</li><li>11. Просмотр веб-сайта с помощью «программы чтения с экрана».</li><li>12. Использование альтернативных средств коммуникации</li><li>13. Инклюзивные веб-технологии.</li><li>14. Специальные адаптивные компьютерные учебные программы для образования.</li><li>15. Облачные вычисления в инклюзивном образовании.</li><li>16. Прикладное программное обеспечение ассистивных технологий, доступное с любого компьютера через интернет.</li><li>17. Использование адаптированной компьютерной техники. Использование адаптивных устройств ввода и вывода информации.</li><li>18. Использование специального программного обеспечения для студентов с нарушениями опорно-двигательного аппарата.</li><li>19. Организация индивидуального информационного пространства. Использование альтернативных средств коммуникации.</li><li>20. Всемирная паутина. Поисковые системы.</li><li>21. Возможности робототехники и сенсорики в адаптации людей с ограниченными возможностями здоровья.</li><li>22. Интеграция адаптивных ИКТ в образование.</li><li>23. Многоязычие: ключ к инклюзивному образованию в условиях информатизации общества.</li><li>24. Компьютеры и мобильные телефоны, содержащие встроенные специальные возможности.</li><li>25. Слуховые аппараты - общая характеристика.</li><li>26. Программы чтения с экрана, адаптивные клавиатуры.</li><li>27. HTML-доступ, книги DAISY (информационная система цифрового доступа).</li><li>28. Информационный рынок: определение, становление, современное</li></ol>

Коды контролируемых компетенций	Вопросы /задания
	<p>состояние.</p> <p>29. Современные экономические и социальные условия информатизации российского общества.</p> <p>30. Современные культурные условия информатизации российского общества.</p> <p>31. Роль библиотек в построении информационного общества.</p> <p>32. Программные и аппаратные технологии Интернет-телефонии.</p> <p>33. Дистанционные образовательные технологии: проблемы, возможности, перспективы развития.</p> <p>34. Понятие электронного обучения.</p> <p>35. Роль сетевых технологий в формировании современной информационной среды.</p> <p>36. Создание безбарьерной среды с использованием ИКТ в условиях образования учащихся с особыми образовательными потребностями.</p> <p>37. Интернет курсы.</p> <p>38. Интернет тестирование.</p> <p>39. Интернет олимпиады.</p> <p>40. Использование адаптивных технологий в учебном процессе</p> <p>41. Определение понятий «электронная библиотека», «цифровая библиотека», «виртуальная библиотека», «медиатека».</p> <p>42. Объективные предпосылки создания и этапы развития электронных библиотек</p> <p>43. Информационная безопасность и защита информации: определения и генезис.</p> <p>44. Технологии виртуальной реальности.</p> <p>45. Адаптивные возможности программных и технических средств презентационных технологий.</p> <p>46. Технологии распознавания текста и обработки файлов.</p> <p>47. Современные технологии передачи электронной информации в Интернет.</p> <p>48. Назначение и сущность технологии телеконференций. Вебинар.</p> <p>49. Состав технологических операций при проведении телеконференции в режимах on-line и off-line.</p> <p>50. Использование систем искусственного интеллекта для развития адаптивных информационных технологий.</p> <p>51. Построение системы с использованием информационных технологий.</p> <p>52. Интеллектуализация информационных технологий.</p> <p>53. Приоритетные технологии информационного общества.</p> <p>54. Проблема формирования единого информационного пространства.</p> <p>55. Информационная среда как новая среда обитания человека.</p>

## РАЗДЕЛ 5. УСЛОВИЯ РЕАЛИЗАЦИИ ДИСЦИПЛИНЫ

### 5.1. Перечень основной и дополнительной учебной литературы для освоения дисциплины

#### 5.1.1. Основная литература

1. Советов, Б. Я. Информационные технологии : учебник для вузов / Б. Я. Советов, В. В. Цехановский. — 7-е изд., перераб. и доп. — Москва : Издательство Юрайт, 2023. — 327 с. — (Высшее образование). — ISBN 978-5-534-00048-1. — Текст : электронный // Образовательная платформа Юрайт [сайт]. — URL: <https://urait.ru/bcode/510751> (дата обращения: 29.03.2023).
2. Гаврилов, М. В. Информатика и информационные технологии : учебник для вузов / М. В. Гаврилов, В. А. Климов. — 5-е изд., перераб. и доп. — Москва : Издательство Юрайт, 2023. — 355 с. — (Высшее образование). — ISBN 978-5-534-15819-9. — Текст : электронный // Образовательная платформа Юрайт [сайт]. — URL: <https://www.biblio-online.ru/bcode/509820> (дата обращения: 30.03.2023)

#### 5.1.2. Дополнительная литература

1. Трофимов, В. В. Информационные технологии в 2 т. Том 1 : учебник для вузов / В. В. Трофимов. — Москва : Издательство Юрайт, 2023. — 238 с. — (Высшее образование). — ISBN 978-5-534-01935-3. — Текст : электронный // Образовательная платформа Юрайт [сайт]. — URL: <https://urait.ru/bcode/512725> (дата обращения: 29.03.2023).
2. Трофимов, В. В. Информационные технологии в 2 т. Том 2 : учебник для вузов / В. В. Трофимов. — Москва : Издательство Юрайт, 2023. — 390 с. — (Высшее образование). — ISBN 978-5-534-01937-7. — Текст : электронный // Образовательная платформа Юрайт [сайт]. — URL: <https://www.biblio-online.ru/bcode/512726> (дата обращения: 30.03.2023).

### 5.2 Перечень ресурсов информационно-коммуникационной сети «Интернет», необходимых для освоения дисциплины

№№	Название электронного ресурса	Описание электронного ресурса	Используемый для работы адрес
1.	ЭБС «Университетская библиотека онлайн»	Электронная библиотека, обеспечивающая доступ высших и средних учебных заведений, публичных библиотек и корпоративных пользователей к наиболее востребованным материалам по всем отраслям знаний от ведущих российских издательств	<a href="http://biblioclub.ru/">http://biblioclub.ru/</a>
2.	Научная электронная библиотека eLIBRARY.ru	Крупнейший российский информационно-аналитический портал в области науки, технологии, медицины и образования, содержащий рефераты и полные тексты более 34 млн научных публикаций и патентов	<a href="http://elibrary.ru/">http://elibrary.ru/</a>
3.	Образовательная платформа Юрайт	Электронно-библиотечная система для ВУЗов, ССУЗов, обеспечивающая доступ к учебникам, учебной и методической литературе по различным дисциплинам.	<a href="https://urait.ru/">https://urait.ru/</a>
4.	База данных "EastView"	Полнотекстовая база данных периодических изданий	<a href="https://dlib.eastview.com">https://dlib.eastview.com</a>
5.	Электронная	Библиотека предоставляет доступ более чем к	<a href="https://grebennikon.ru/">https://grebennikon.ru/</a>



библиотека "Grebennikon"	30 журналам, выпускаемых Издательским домом "Гребенников".	
-----------------------------	--	--

### **5.3 Методические указания для обучающихся по освоению дисциплины (модуля)**

Освоение обучающимся дисциплины (модуля) предполагает изучение материалов дисциплины (модуля) на аудиторных занятиях и в ходе самостоятельной работы. Аудиторные занятия проходят в форме лекций и семинаров/практических занятий.

При подготовке к аудиторным занятиям необходимо помнить особенности каждой формы его проведения.

Подготовка к учебному занятию лекционного типа заключается в следующем.

С целью обеспечения успешного обучения обучающийся должен готовиться к лекции, поскольку она является важнейшей формой организации учебного процесса, поскольку:

- знакомит с новым учебным материалом;
- разъясняет учебные элементы, трудные для понимания;
- систематизирует учебный материал;
- ориентирует в учебном процессе.

С этой целью:

- внимательно прочитайте материал предыдущей лекции;
- ознакомьтесь с учебным материалом по учебнику и учебным пособиям с темой прочитанной лекции;
- внесите дополнения к полученным ранее знаниям по теме лекции на полях лекционной тетради;
- запишите возможные вопросы, которые вы зададите лектору на лекции по материалу изученной лекции;
- постарайтесь уяснить место изучаемой темы в своей подготовке;
- узнайте тему предстоящей лекции (по тематическому плану, по информации лектора) и запишите информацию, которой вы владеете по данному вопросу.

Подготовка к занятию семинарского типа

Предварительная подготовка к учебному занятию семинарского типа заключается в изучении теоретического материала в отведенное для самостоятельной работы время, ознакомление с инструктивными материалами с целью осознания задач практического занятия.

Работа во время проведения учебного занятия семинарского типа включает:

- консультирование студентов преподавателями и вспомогательным персоналом с целью предоставления исчерпывающей информации, необходимой для самостоятельного выполнения предложенных преподавателем задач
- самостоятельное выполнение заданий согласно обозначенной учебной программой тематики.

Обработка, обобщение полученных результатов проводится обучающимися самостоятельно или под руководством преподавателя (в зависимости от степени сложности поставленных задач). В результате оформляется индивидуальный отчет. Подготовленная к сдаче на контроль и оценку работа сдается преподавателю. Форма отчетности может быть письменная, устная или две одновременно. Главным результатом в данном случае служит получение положительной оценки по каждому практическому занятию. Это является необходимым условием при проведении рубежного контроля и допуска к зачету. При получении неудовлетворительных результатов обучающийся имеет право в дополнительное время пересдать преподавателю работу до проведения промежуточной аттестации.

## 5.4 Информационно-технологическое обеспечение образовательного процесса по дисциплине

### 5.4.1. Средства информационных технологий

1. Персональные компьютеры;
2. Средства доступа в Интернет;
3. Проектор;
4. Адаптационные средства.

### 5.4.2. Лицензионное и свободно распространяемое программное обеспечение, в том числе отечественного производства:

1. Операционная система: Astra Linux SE
2. Пакет офисных программ: LibreOffice
3. Справочная система Консультант+
4. Okular или Acrobat Reader DC
5. Ark или 7-zip
6. User Gate
7. TrueConf (client)

### 5.4.3. Информационные справочные системы и профессиональные базы данных

№№	Название электронного ресурса	Описание электронного ресурса	Используемый для работы адрес
1.	ЭБС «Университетская библиотека онлайн»	Электронная библиотека, обеспечивающая доступ высших и средних учебных заведений, публичных библиотек и корпоративных пользователей к наиболее востребованным материалам по всем отраслям знаний от ведущих российских издательств	<a href="http://biblioclub.ru/">http://biblioclub.ru/</a>
2.	Научная электронная библиотека eLIBRARY.ru	Крупнейший российский информационно-аналитический портал в области науки, технологии, медицины и образования, содержащий рефераты и полные тексты более 34 млн научных публикаций и патентов	<a href="http://elibrary.ru/">http://elibrary.ru/</a>
3.	Образовательная платформа Юрайт	Электронно-библиотечная система для ВУЗов, ССУЗов, обеспечивающая доступ к учебникам, учебной и методической литературе по различным дисциплинам.	<a href="https://urait.ru/">https://urait.ru/</a>
4.	База данных "EastView"	Полнотекстовая база данных периодических изданий	<a href="https://dlib.eastview.com">https://dlib.eastview.com</a>
5.	Электронная библиотека "Grebennikon"	Библиотека предоставляет доступ более чем к 30 журналам, выпускаемых Издательским домом "Гребенников".	<a href="https://grebennikon.ru/">https://grebennikon.ru/</a>

## 5.5. Материально-техническое обеспечение образовательного процесса по дисциплине

Для изучения дисциплины используются:

**Учебная аудитория для занятий лекционного типа** оснащена специализированной мебелью (стол для преподавателя, парты, стулья, доска для написания мелом); техническими

средствами обучения (видеопроекционное оборудование, средства звуковоспроизведения, экран и имеющие выход в сеть Интернет),

**Учебная аудитория для занятий семинарского типа:** оснащена специализированной мебелью (стол для преподавателя, парты, стулья, доска для написания мелом); техническими средствами обучения (видеопроекционное оборудование, средства звуковоспроизведения, экран и имеющие выход в сеть Интернет, адаптационными средствами).

**Помещения для самостоятельной работы обучающихся:** оснащены специализированной мебелью (парты, стулья) техническими средствами обучения (персональные компьютеры с доступом в сеть Интернет и обеспечением доступа в электронно-информационную среду университета, программным обеспечением, адаптационными средствами).

## **5.6. Образовательные технологии**

При реализации дисциплины применяются различные образовательные технологии, в том числе технологии электронного обучения.

Освоение дисциплины предусматривает использование в учебном процессе активных и интерактивных форм проведения учебных занятий в форме деловых и ролевых игр, разбор конкретных ситуаций в сочетании с внеаудиторной работой с целью формирования и развития профессиональных навыков обучающихся.

При освоении дисциплины (модуля) предусмотрено применением электронного обучения и дистанционных образовательных технологий.

Учебные часы дисциплины (модуля) предусматривают классическую контактную работу преподавателя с обучающимся в аудитории и контактную работу посредством электронной информационно-образовательной среды в синхронном и асинхронном режиме (вне аудитории) посредством применения возможностей компьютерных технологий (электронная почта, электронный учебник, тестирование, вебинар, видеофильм, презентация, форум и др.).

В рамках дисциплины (модуля) предусмотрены встречи с руководителями и работниками организаций, деятельность которых связана с направленностью реализуемой основной профессиональной образовательной программы.

## ЛИСТ РЕГИСТРАЦИИ ИЗМЕНЕНИЙ

№ п/п	Содержание изменения	Реквизиты документа об утверждении изменения	Дата введения изменения
1.			
2.			
3.			
4.			



Министерство науки и высшего образования Российской Федерации  
Федеральное государственное бюджетное образовательное учреждение  
высшего образования  
«Российский государственный социальный университет»

УТВЕРЖДАЮ

Декан факультета

Е.А. Петрова

«26» апреля 2023 г.

**РАБОЧАЯ ПРОГРАММА ДИСЦИПЛИНЫ (МОДУЛЯ)**  
**«РЕАЛИЗАЦИЯ ВОЗМОЖНОСТЕЙ В ИНКЛЮЗИВНОМ ОБЩЕСТВЕ»**

**Направление подготовки**  
**44. 03.03 «Специальное (дефектологическое) образование»**

**Направленность**  
**«Специальная психология с основами коррекционной педагогики»**

**ОБРАЗОВАТЕЛЬНАЯ ПРОГРАММА ВЫСШЕГО ОБРАЗОВАНИЯ - ПРОГРАММА**  
**БАКАЛАВРИАТА**

**Форма обучения**  
**Очная, заочная**

Москва 2023

## СОДЕРЖАНИЕ

<b>РАЗДЕЛ 1. ПАСПОРТ РАБОЧЕЙ ПРОГРАММЫ ДИСЦИПЛИНЫ (МОДУЛЯ)</b> .....	<b>3</b>
1.1 Цель и задачи дисциплины (модуля).....	4
1.2 Планируемые результаты обучения по дисциплине (модулю) в рамках планируемых результатов освоения основной профессиональной образовательной программы высшего образования – программы бакалавриата соотнесенные с установленными индикаторами достижения компетенций. ....	4
<b>РАЗДЕЛ 2. СТРУКТУРА И СОДЕРЖАНИЕ ДИСЦИПЛИНЫ (МОДУЛЯ)</b> .....	<b>5</b>
2.1 Объем дисциплины (модуля), включая контактную работу обучающегося с педагогическими работниками и самостоятельную работу обучающегося .....	5
2.2. Учебно-тематический план дисциплины (модуля).....	6
<b>2.3. Содержание дисциплины (модуля)</b> .....	<b>8</b>
<b>РАЗДЕЛ 3. УЧЕБНО-МЕТОДИЧЕСКОЕ ОБЕСПЕЧЕНИЕ САМОСТОЯТЕЛЬНОЙ РАБОТЫ ОБУЧАЮЩИХСЯ ПО ДИСЦИПЛИНЕ (МОДУЛЮ)</b> .....	<b>12</b>
3.1. Виды самостоятельной работы обучающихся по дисциплине (модулю) .....	12
<b>3.2. Задания для самостоятельной работы</b> .....	<b>13</b>
3.3. Методические указания к самостоятельной работе по дисциплине (модулю) .....	15
<b>РАЗДЕЛ 4. ОЦЕНОЧНЫЕ МАТЕРИАЛЫ ПО ДИСЦИПЛИНЕ (МОДУЛЮ)</b> .....	<b>17</b>
4.1. Форма промежуточной аттестации обучающегося по дисциплине (модулю).....	17
4.2. Оценочные материалы, определяющие процедуры оценивания знаний, умений, навыков и (или) опыта деятельности, характеризующих этапы формирования компетенций.....	17
4.3. Перечень заданий для проведения текущей и промежуточной оценки знаний, умений, навыков и (или) опыта деятельности, характеризующих этапы формирования компетенций.....	20
<b>РАЗДЕЛ 5. УСЛОВИЯ РЕАЛИЗАЦИИ ДИСЦИПЛИНЫ (МОДУЛЯ)</b> .....	<b>30</b>
5.1. Перечень основной и дополнительной учебной литературы для освоения дисциплины (модуля) .....	30
5.3 Методические указания для обучающихся по освоению дисциплины (модуля).....	31
5.4 Информационно-технологическое обеспечение образовательного процесса по дисциплины (модуля)	32
5.5. Материально-техническое обеспечение образовательного процесса по дисциплине (модулю).....	33
5.6. Образовательные технологии.....	33
<b>ЛИСТ РЕГИСТРАЦИИ ИЗМЕНЕНИЙ</b> .....	<b>34</b>

Рабочая программа дисциплины (модуля) «Реализация возможностей в инклюзивном обществе» разработана на основании федерального государственного образовательного стандарта высшего образования – бакалавриата по направлению подготовки 44.03.03 *Специальное (дефектологическое) образование*, утверждённого приказом Министерства образования и науки Российской Федерации от 22.02.2018 № 128, учебного плана по основной профессиональной образовательной программе высшего образования - программы бакалавриата по направлению подготовки 44.03.03 *Специальное (дефектологическое) образование* (далее – «ОПОП»).

Рабочая программа дисциплины (модуля) «Реализация возможностей в инклюзивном обществе» разработана заведующим кафедрой инклюзивных социальных групп В.В. Сазоновой.

Рабочая программа дисциплины (модуля) обсуждена и утверждена на заседании Ученого совета факультета политических и социальных наук Протокол № 11 от «26» апреля 2023 года.

Заведующий кафедрой  
кандидат педагогических наук

(подпись)

В.В. Сазонова

Рабочая программа дисциплины (модуля) рекомендована к утверждению представителями организаций-работодателей:

МБОУ «Образовательный центр  
«Созвездие» (г. Красногорск), директор

(подпись)

С.Н. Сюрин

Центр реабилитации  
инвалидов детства «Наш Солнечный  
Мир», директор

(подпись)

И.Л. Шпицберг

Рабочая программа дисциплины (модуля) рецензирована и рекомендована к утверждению:

д.псих.н., профессор кафедры  
инклюзивных социальных групп РГСУ

(подпись)

С.Н. Сорокоумова

Педагог-психолог государственного  
бюджетного общеобразовательного  
учреждения города Москвы "Школа №  
45 имени Л.И. Мильграма", к. психол. н.

(подпись)

В.В. Лёшин

Согласовано  
Научная библиотека, директор

И.Г. Маляр

## РАЗДЕЛ 1. ПАСПОРТ РАБОЧЕЙ ПРОГРАММЫ ДИСЦИПЛИНЫ (МОДУЛЯ)

### 1.1 Цель и задачи дисциплины (модуля)

Цель дисциплины (модуля) заключается в получении обучающимися теоретических знаний о *процессах инклюзивного образования* с последующим применением в *области профессиональной деятельности* в сфере образования, обладающих достаточным объемом знаний и уровнем компетенций для решения профессиональных задач.

Задачи дисциплины (модуля):

1. Сформировать предпосылки профессионального мировоззрения будущих педагогов, работающих в условиях инклюзивного образовательного пространства.
2. Познакомить обучающихся с системой образовательных услуг, предоставляемых лицам с ОВЗ в условиях инклюзивного образования.
3. Дать характеристику группе лиц с ОВЗ, требующими применения технологий возможностей.
4. Сформировать систему знаний о средствах реабилитации, необходимых для обеспечения доступности среды для обучающихся с ОВЗ в инклюзивном образовании.

**1.2 Планируемые результаты обучения по дисциплине (модулю) в рамках планируемых результатов освоения основной профессиональной образовательной программы высшего образования – программы *бакалавриата* соотнесенные с установленными индикаторами достижения компетенций.**

Процесс освоения дисциплины (модуля) «Реализация возможностей в инклюзивном обществе» направлен на формирование у обучающихся следующих компетенций: УК-3 в соответствии с учебным планом.

В результате освоения дисциплины (модуля) обучающийся должен демонстрировать следующие результаты:

Категория компетенции	Код компетенции	Формулировка компетенции	Код и наименование индикатора достижения компетенции	Результаты обучения
Командная работа и лидерство	УК-3	Способен осуществлять социальное взаимодействие и реализовывать свою роль в команде	УК-3.1. Понимает основные аспекты межличностных и групповых коммуникаций. УК-3.2. В социальном взаимодействии соблюдает этические принципы, проявляет уважение к мнению и культуре других участников. УК-3.3. Определяет свою роль в социальном взаимодействии и командной работе, исходя из стратегии	Знать: основы системного подхода; принципы анализа социальной ситуации для выявления социальных проблем; принципы постановки цели и задач, теоретические основы стратегического планирования; основы теории аргументации Уметь: критически оценивать



			сотрудничества для достижения поставленной цели, несет личную ответственность за результат.	надежность источников информации, работать с противоречивой информацией из разных источников; реализовать анализ проблемных ситуаций на основе системного подхода; выработать стратегию действий. Владеть: готовностью разрабатывать и содержательно аргументировать стратегию решения проблемной ситуации на основе системного и междисциплинарного подходов
--	--	--	---	---

## РАЗДЕЛ 2. СТРУКТУРА И СОДЕРЖАНИЕ ДИСЦИПЛИНЫ (МОДУЛЯ)

### 2.1 Объем дисциплины (модуля), включая контактную работу обучающегося с педагогическими работниками и самостоятельную работу обучающегося

Общая трудоемкость дисциплины (модуля) составляет 72 часа (2 зачетные единицы). По дисциплине предусмотрен зачет с оценкой.

#### Очная форма обучения

Вид учебной работы	Всего часов	Семестры			
		1			
<b>Контактная работа обучающихся с педагогическими работниками</b>	36	36			
Лекционные занятия	20	20			
<i>из них: в форме практической подготовки</i>					
Практические занятия	16	16			
<i>из них: в форме практической подготовки</i>					
Иная контактная работа					
<b>Самостоятельная работа обучающихся</b>	27	27			
<b>Контроль промежуточной аттестации</b>	9	9			

Форма промежуточной аттестации	зачет	зачет			
<b>ОБЪЕМ ДИСЦИПЛИНЫ (МОДУЛЯ) В ЧАСАХ</b>	<b>72</b>	<b>72</b>			

### Заочная форма обучения

Вид учебной работы	Всего часов	Курс 1		Курс 2	
		Сессия 1-2	Сессия 3-4	Сессия 1-2	Сессия 3-4
<b>Контактная работа обучающихся с педагогическими работниками</b>	<b>8</b>	<b>8</b>			
Лекционные занятия	4	4			
<i>из них: в форме практической подготовки</i>					
Практические занятия	4	4			
<i>из них: в форме практической подготовки</i>					
Иная контактная работа					
<b>Самостоятельная работа обучающихся</b>	<b>60</b>	<b>60</b>			
<b>Контроль промежуточной аттестации</b>	<b>4</b>	<b>4</b>			
Форма промежуточной аттестации		зачет			
<b>ОБЪЕМ ДИСЦИПЛИНЫ (МОДУЛЯ) В ЧАСАХ</b>	<b>72</b>	<b>72</b>			

## 2.2. Учебно-тематический план дисциплины (модуля)

### Очной формы обучения

Раздел, тема	Виды учебной работы, академических часов									
	Всего	Самостоятельная работа	Контактная работа обучающихся с педагогическими работниками							
			Всего	Лекционные занятия <i>из них: в форме практической подготовки</i>	Практические занятия <i>из них: в форме практической подготовки</i>	Лабораторные занятия <i>из них: в форме практической подготовки</i>	Консультации / Иная контактная работа <i>из них: в форме практической подготовки</i>			
<b>Модуль 1 (Семестр 1)</b>										
Раздел 1. Человек с инвалидностью как объект реализации возможностей в инклюзивном обществе	28	10	18	10		8				
Тема 1.1. Принципы	15	5	10	6		4				

Раздел, тема	Виды учебной работы, академических часов										
	Всего	Самостоятельная работа	Контактная работа обучающихся с педагогическими работниками								
			Всего	Лекционные занятия <i>из них: в форме практической подготовки</i>	Практические занятия <i>из них: в форме практической подготовки</i>	Лабораторные занятия <i>из них: в форме практической подготовки</i>	Консультации / Иная контактная работа <i>из них: в форме практической подготовки</i>				
взаимодействия в инклюзивном обществе											
Тема 1.2. Проблемы и ресурсы лиц с различными заболеваниями	13	5	8	4	4						
<b>Раздел 2. Нормативно-правовое регулирование формирования инклюзивного общества</b>	<b>35</b>	<b>17</b>	<b>18</b>	<b>10</b>	<b>8</b>						
Тема 2.1. Нормативно-правовые основания реализация возможностей в инклюзивном обществе	15	7	8	4	4						
Тема 2.2. Средства обеспечения доступности для людей с инвалидностью различных объектов социальной инфраструктуры и услуг	20	10	10	6	4						
<b>Контроль промежуточной аттестации (час)</b>	<b>9</b>										
<i>Форма промежуточной аттестации (указать)</i>	<b>Зачет</b>										
<b>Общий объем, часов</b>	<b>72</b>	<b>27</b>	<b>36</b>	<b>20</b>	<b>16</b>						

*Заочной формы обучения*

Раздел, тема	Виды учебной работы, академических часов										
	Всего	Самостоятельная работа	Контактная работа обучающихся с педагогическими работниками								

			<b>Всего</b>	<b>Лекционные занятия</b> <i>из них: в форме практической подготовки</i>	<b>Практические занятия</b> <i>из них: в форме практической подготовки</i>	<b>Лабораторные занятия</b> <i>из них: в форме практической подготовки</i>	<b>Иная контактная работа</b> <i>из них: в форме практической подготовки</i>				
<b>Курс 1 (Сессии 1-2)</b>											
<b>Раздел 1. Человек с инвалидностью как объект реализации возможностей в инклюзивном обществе</b>	<b>36</b>	<b>32</b>	<b>4</b>	<b>4</b>							
Тема 1.1. Принципы взаимодействия в инклюзивном обществе	18	16	2	2							
Тема 1.2. Проблемы и ресурсы лиц с различными заболеваниями	18	16	2	2							
<b>Раздел 2. Нормативно-правовое регулирование формирования инклюзивного общества</b>	<b>32</b>	<b>28</b>	<b>4</b>		<b>4</b>						
Тема 2.1. Нормативно-правовые основания реализации возможностей в инклюзивном обществе	16	14	2		2						
Тема 2.2. Средства обеспечения доступности для людей с инвалидностью различных объектов социальной инфраструктуры и услуг	16	14	2		2						
<b>Контроль промежуточной аттестации (час)</b>	<b>4</b>										
<i>Форма промежуточной аттестации (указать)</i>	<b>Зачет</b>										
<b>Общий объем, часов</b>	<b>72</b>	<b>60</b>	<b>8</b>	<b>4</b>		<b>4</b>					

### 2.3. Содержание дисциплины (модуля)

#### РАЗДЕЛ 1. ЧЕЛОВЕК С ИНВАЛИДНОСТЬЮ КАК ОБЪЕКТ РЕАЛИЗАЦИИ ВОЗМОЖНОСТЕЙ В ИНКЛЮЗИВНОМ ОБЩЕСТВЕ

**Цель:** изучить возможности включения человека с инвалидностью в социальную, образовательную культурную жизнь общества. его возможности, определить доступность объектов социальной инфраструктуры и услуг, возможности коммуникации в современном инклюзивном обществе.

## **Перечень изучаемых элементов содержания**

Общество, инвалидность, инклюзия, люди с инвалидностью. Классификации и типологические особенности лиц с нарушениями слуха. Типологические особенности лиц с нарушениями зрения. Классификации и типологические особенности лиц с нарушениями слуха. Классификация и типологические особенности лиц с нарушениями функций опорно-двигательного аппарата. Классификации и типологические особенности лиц с соматическими заболеваниями. Классификации и типологические особенности лиц с психическими заболеваниями. Классификации и типологические особенности лиц с нарушениями речи. Содержание категорий жизнедеятельности.

Технические средства, используемые на входе (входах) в здание. Технические средства, используемые на пути (путях) движения внутри здания (в т.ч. путях эвакуации). Технические средства, используемые в зоне целевого назначения здания (целевого посещения объекта). Технические средства, используемые в санитарно-гигиенических помещениях. Технические средства, используемые для создания системы информации на объекте (устройства и средства информации и связи и их системы).

### **Тема 1.1. Проблемы и ресурсы лиц с различными заболеваниями**

#### **Вопросы для самоподготовки:**

1. Выделите социальные и психологические проблемы людей с инвалидностью.
2. Отношение общества к инвалидам.
3. Отношение инвалидов к обществу.
4. Назовите пространственно-средовые барьеры в окружающей среде.
5. Кто относится к категории малой и мобильной обильных групп населения (МГН)?
6. Определите соотношение понятий «универсальный дизайн» и «разумное приспособление».

### **Тема 2.2. Принципы взаимодействия в инклюзивном обществе**

#### **Вопросы для самоподготовки:**

1. Назовите основные нормативно-правовые акты, предусматривающие регулирование параметров установки элементов безбарьерной среды.
2. Назовите основные структурно-функциональные зоны и элементы зданий и сооружений, подлежащие адаптации для инвалидов и других МГН

## **ПРАКТИЧЕСКОЕ ЗАДАНИЕ К РАЗДЕЛУ 1.**

### **Форма практического задания: презентация.**

1. Социальные проблемы людей с инвалидностью, препятствующие интеграции людей с инвалидностью в общество
2. Психологические проблемы, препятствующие интеграции людей с инвалидностью в общество
3. Расскажите о пространственных барьерах для людей с нарушениями опорно-двигательного аппарата.
4. Характеристика «жилой среды»

5. Особенности градостроительной среды
6. Безопасность при проектировании поселений в сельской местности.
7. Безопасность при проектировании малых городов.
8. Особенности проектирования городов при больших промышленных комбинатах.
9. Принцип удобства в градостроительной и архитектурной политике.
10. Гибкость в градостроительной и архитектурной политике.
11. Простота использования в градостроительной и архитектурной политике
12. Понятность информации в градостроительной и архитектурной политике.
13. Допустимость ошибок в градостроительной и архитектурной политике.
14. Минимальные физические усилия в градостроительной и архитектурной политике.
15. Соответствие размеров и габаритов пространства в градостроительной и архитектурной политике.

16. Особенности проявления инвалидности и этика построения коммуникации с людьми, имеющими инвалидность:

- По зрению
- По слуху
- Речь
- НОДА
- Умственная отсталость
- Психические заболевания
- РАС

**РУБЕЖНЫЙ КОНТРОЛЬ К РАЗДЕЛУ 1. форма рубежного контроля – компьютерное тестирование.**

## **РАЗДЕЛ 2. НОРМАТИВНО-ПРАВОВОЕ РЕГУЛИРОВАНИЕ ПРОЕКТИРОВАНИЯ БЕЗБАРЬЕРНОЙ СРЕДЫ**

**Цель:** раскрыть сущность и содержание нормативно-правового обеспечения безбарьерной среды

### **Перечень изучаемых элементов содержания**

Конвенция о правах инвалидов (ООН). Федеральный закон от 24.11.1995 № 181-ФЗ «О социальной защите инвалидов в РФ». Федеральный закон от 1.12.2014 № 419-ФЗ «О внесении изменений в отдельные законодательные акты Российской Федерации по вопросам социальной защиты инвалидов в связи с ратификацией Конвенции о правах инвалидов». Постановление от 29.03.2019 года № 363 «Об утверждении государственной программы Российской Федерации "Доступная среда" (до 2025 года).

Стандарты формирования безбарьерной среды для инвалидов. Нормативное регулирование параметров установки элементов безбарьерной среды. Требования Федерального закона от 30.12.2009 № 384-ФЗ «Технический регламент о безопасности зданий и сооружений».

Применение строительных норм и правил (СНиП) и сводов правил (СП). СНиП 35- 01-2001 "Доступность зданий и сооружений для маломобильных групп населения"; РДС 35-201-99

«Порядок реализации требований доступности для инвалидов к объектам социальной инфраструктуры»; СП 35-101-2001 «Проектирование зданий и сооружений с учетом доступности для маломобильных групп населения»; СП 35-102-2001 "Жилая среда с планировочными элементами, доступными инвалидам"; СП 35-103-2001 "Общественные здания и сооружения, доступные маломобильным посетителям"; СП 35-104-2001 "Здания и помещения с местами труда для инвалидов"; СНиП 31-06-2009 "Общественные здания и сооружения"; ГОСТ Р 51631-2008 «Лифты пассажирские. Технические требования доступности, включая доступность для инвалидов и других маломобильных групп населения»; ГОСТ Р 51630-2000 «Платформы подъемные с вертикальным и наклонным перемещением для инвалидов. Технические требования доступности»; ГОСТ Р 52131- 2003 «Средства отображения информации знаковые для инвалидов»; ГОСТ Р 51671-2000. «Средства связи и информации технические общего пользования, доступные для инвалидов. Классификация. Требования доступности и безопасности»; ГОСТ Р 52875- 2007 «Устройства опорные стационарные реабилитационные. Типы и технические требования».

## **Тема 2.1. Нормативно-правовые основания реализации возможностей в инклюзивном обществе**

### **Вопросы для самоподготовки:**

1. Законодательные акты Российской Федерации, содержащие основные права людей с инвалидностью.
2. Динамика изменений госпрограммы «Доступная среда» с 2011 по настоящее время. Какие показатели, блоки изменились? Чем это объяснить?

## **Тема 2.2. Средства обеспечения доступности для людей с инвалидностью различных объектов социальной инфраструктуры и услуг в инклюзивном обществе**

### **Вопросы для самоподготовки:**

1. Раскройте такие параметры доступности как досягаемость, безопасность, информативность, комфортность.
2. Назовите основные знаки, пиктограммы, которые используются в рамках организации доступной среды для создания системы информации.
3. Соотнесите понятия «технические средства реабилитации» и «технические средства обеспечения доступности». Можно ли их употреблять как синонимичные?

## **ПРАКТИЧЕСКОЕ ЗАДАНИЕ К РАЗДЕЛУ 2.**

### **Форма практического задания: 1) презентация, 2) доклад с презентацией**

- 1) Подготовьте презентацию с примерами нарушений принципов проектирования градостроительной и архитектурной среды в современном городе (фото, видео личных наблюдений) (опираясь на законодательство, расскажите, как должно быть правильно).
- 2) Презентуйте одно техническое средство обеспечения доступности с подробным описанием его устройства и представлением ассортиментного ряда подобных устройств.

### **Примерный перечень тем докладов к разделу 2:**

1. Опыт ОАЭ в формировании инклюзивного общества

2. Опыт Японии в формировании инклюзивного общества
3. Опыт Кореи в формировании инклюзивного общества
1. Опыт США в формировании инклюзивного общества
2. Опыт Канады в формировании инклюзивного общества
3. Опыт Великобритании в формировании инклюзивного общества.
4. Опыт Германии в формировании инклюзивного общества.
5. Опыт Франции в формировании инклюзивного общества

**РУБЕЖНЫЙ КОНТРОЛЬ К РАЗДЕЛУ 2. форма рубежного контроля – компьютерное тестирование.**

### **РАЗДЕЛ 3. УЧЕБНО-МЕТОДИЧЕСКОЕ ОБЕСПЕЧЕНИЕ САМОСТОЯТЕЛЬНОЙ РАБОТЫ ОБУЧАЮЩИХСЯ ПО ДИСЦИПЛИНЕ (МОДУЛЮ)**

#### **3.1. Виды самостоятельной работы обучающихся по дисциплине (модулю)**

##### *Очной формы обучения*

Раздел, тема	Количество часов	Вид самостоятельной работы
<b>Модуль 1. (семестр 1)</b>		
<b>Раздел 1.</b> Человек с инвалидностью как объект реализации возможностей в инклюзивном обществе	4	Презентация
	4	Подготовка к лекционным и практическим занятиям, самостоятельное изучение раздела
	2	Тестирование
<b>Раздел 2.</b> Нормативно- правовое регулирование защиты личности в инклюзивном обществе	6	Подготовка к лекционным и практическим занятиям, самостоятельное изучение раздела
	5	Тестирование
	6	Подготовка презентации с докладом
<b>Общий объем по модулю/семестру, часов</b>	<b>27 часов</b>	

##### *Заочной формы обучения)*

Раздел, тема	Количество часов	Вид самостоятельной работы
<b>Курс 1 (Сессии 1-2)</b>		
<b>Раздел 1.</b> Человек с инвалидностью как объект реализации возможностей в инклюзивном обществе	10	Подготовка к лекционным и практическим занятиям, самостоятельное изучение раздела
	10	Подготовка презентации с докладом
	12	Тестирование
<b>Раздел 2.</b> Нормативно- правовое регулирование	9	Подготовка к лекционным и практическим занятиям,



защиты личности в инклюзивном обществе		самостоятельное изучение раздела
	9	Подготовка презентации с докладом
	10	Тестирование
<b>Общий объем по дисциплине (модулю), часов</b>	<b>60 часов</b>	

### 3.2. Задания для самостоятельной работы

#### Задания для самостоятельной работы к Разделу 1

##### Вопросы для самостоятельной работы к Разделу 1

1. Зарубежный опыт инклюзивного образования: Франция
2. Зарубежный опыт инклюзивного образования: Англия
3. Зарубежный опыт инклюзивного образования: США
4. Зарубежный опыт инклюзивного образования: Германия
5. Зарубежный опыт инклюзивного образования: Швеция
6. Современные проблемы инклюзивного образования.
7. Исторические вехи инклюзивного образования
8. Теоретические основы инклюзивного образования
9. Инклюзивное образование в России и за рубежом
10. Возможные модели инклюзивного образования детей с ОВЗ.

##### Перечень тем докладов с презентацией к Разделу 1:

1. Опишите модели получения образования детьми с ограниченными возможностями здоровья и инвалидностью в регионе Вашего проживания (опираясь на статистические данные и данные из открытых источников).
2. Раскройте предпосылки организации инклюзивного образования за рубежом; в нашей стране.
3. Раскройте сущность понятия «нормализация».
4. Перечислите и раскройте модели интеграции в нашей стране.
5. В каких нормативных документах дано определение «инклюзивное образование»?
6. Перечислите известные Вам модели инклюзивного образования. Назовите по 3 «за» и «против» для любой модели.
7. Требования к доступности образовательной организации для инклюзии.
8. Направления работы по формированию инклюзивной культуры в плане развития образовательной среды в ОО?
9. Взаимодействие образовательной организации с учреждениями: психолого-педагогическими и медико-социальными центрами, образовательными организациями при реализации инклюзивного обучения.

##### Литература для самостоятельного изучения к Разделу 1.

1. Вишнякова, Ю. А. Инклюзивное искусство : учебное пособие для вузов / Ю. А. Вишнякова. — Москва : Издательство Юрайт, 2022. — 138 с. — (Высшее образование). — ISBN 978-5-534-13762-0. — Текст : электронный // Образовательная платформа Юрайт [сайт]. — URL: <https://urait.ru/bcode/496726> (дата обращения: 28.04.2023).

Педагогика дополнительного образования. Работа с детьми с особыми образовательными потребностями : учебное пособие для вузов / Л. В. Байбородова [и др.] ; под редакцией Л. В. Байбородовой. — 2-е изд., испр. и доп. — Москва : Издательство Юрайт, 2022. — 241 с. — (Высшее образование). — ISBN 978-5-534-06162-8. — Текст : электронный // Образовательная платформа Юрайт [сайт]. — URL: <https://urait.ru/bcode/491196> (дата обращения: 28.04.2023).

## **Задания для самостоятельной работы к Разделу 2**

### **Вопросы для самостоятельной работы к Разделу 2**

1. Разработка проблем инклюзивного обучения в различных научных дисциплинах.
2. Инклюзивное обучение детей с ОВЗ и инвалидностью в России.
3. Инклюзивное обучение детей с ОВЗ и инвалидностью за рубежом.
4. Особенности личностного развития ребенка с ОВЗ и инвалидностью в процессе реализации инклюзивного обучения.
5. Выбор моделей инклюзии в зависимости от глубины и структуры дефекта развития у детей с ОВЗ и инвалидностью.
6. Алгоритмы внедрения инклюзивного обучения детей с проблемами в развитии в широкую практику образования.

### **Перечень тем докладов с презентацией к Разделу 2:**

1. Проект внедрения инклюзивного обучения детей с ОВЗ и инвалидностью в общеобразовательную организацию.
2. Суть и основные положения концепции инклюзивного обучения лиц со специальными образовательными потребностями.
3. Понятие инклюзивного обучения и воспитания детей с ОВЗ и инвалидностью.
4. Анализ нормативно-правовой базы инклюзивного обучения в Международных документах.
5. Анализ нормативно-правовой базы инклюзивного обучения в Российской Федерации.
6. Инклюзивное и совместное обучение: обоснование их принципиальных различий.
7. Внешние условия эффективной инклюзии ребенка с проблемами в развитии.
8. Внутренние условия эффективной инклюзии детей с ОВЗ и инвалидностью.
9. Модели инклюзивного обучения: анализ и характеристики.
10. Инклюзивное обучение детей с ОВЗ и инвалидностью как новая образовательная практика.

### **Литература для самостоятельного изучения к Разделу 2.**

1. Аксенова, Л. И. Абилитационная педагогика : учебное пособие для вузов / Л. И. Аксенова. — Москва : Издательство Юрайт, 2022. — 377 с. — (Высшее образование). — ISBN 978-5-534-05409-5. — Текст : электронный // Образовательная платформа Юрайт [сайт]. — URL: <https://urait.ru/bcode/493354> (дата обращения: 10.05.2022).
2. Фурьева, Т. В. Социализация и социальная адаптация лиц с инвалидностью : учебное пособие для вузов / Т. В. Фурьева. — 2-е изд., перераб. и доп. — Москва : Издательство Юрайт, 2022. — 189 с. — (Высшее образование). — ISBN 978-5-534-08278-4. — Текст : электронный // Образовательная платформа Юрайт [сайт]. —

URL: <https://urait.ru/bcode/493336> (дата обращения: 10.05.2022).

3. Фурьева, Т. В. Социальная инклюзия : учебное пособие для вузов / Т. В. Фурьева. — 2-е изд., перераб. и доп. — Москва : Издательство Юрайт, 2022. — 189 с. — (Высшее образование). — ISBN 978-5-534-07465-9. — Текст : электронный // Образовательная платформа Юрайт [сайт]. — URL: <https://urait.ru/bcode/494383> (дата обращения: 10.05.2022).

### **3.3. Методические указания к самостоятельной работе по дисциплине (модулю)**

Освоение слушателями программы предполагает изучение материалов дисциплин (модулей) в ходе самостоятельной работы.

Для успешного освоения дисциплины (модуля) и достижения поставленных целей необходимо внимательно ознакомиться с рабочей программой дисциплины (модуля), доступной в электронной информационно-образовательной среде РГСУ.

Следует обратить внимание на списки основной и дополнительной литературы, на предлагаемые преподавателем ресурсы информационно-телекоммуникационной сети Интернет. Эта информация необходима для самостоятельной работы обучающегося.

Для более углубленного изучения темы задания для самостоятельной работы рекомендуется выполнять параллельно с изучением данной темы. При выполнении заданий по возможности используйте наглядное представление материала.

Самостоятельная работа включает разнообразный комплекс видов и форм работы обучающихся.

#### ***Написание реферата (доклада).***

##### ***Требования к структуре реферата (доклада):***

Работа должна содержать систематизацию и краткое изложение материала из не менее 5-и литературных источников (монографий, научных статей и докладов) по выбранной теме.

##### ***Основные требования к оформлению:***

Структура доклада (реферата): 1) титульный лист; 2) содержание (в нем последовательно указываются названия пунктов доклада (реферата), указываются страницы, с которых начинается каждый пункт); 3) введение (формулируется суть исследуемой проблемы, обосновывается выбор темы, определяются ее значимость и актуальность, указываются цель и задачи доклада (реферата), дается характеристика используемой литературы); 4) основная часть (каждый раздел ее доказательно раскрывает исследуемый вопрос); 5) выводы и заключение (подводятся итоги или делается обобщенный вывод по теме доклада (реферата)); 6) литература.

Доклад (реферат) оформляется на одной стороне листа белой бумаги формата А4 (210x297 мм). Интервал межстрочный -полуторный. Цвет шрифта - черный. Гарнитура шрифта основного текста - «Times New Roman» или аналогичная. Кегль (размер) от 12 до 14 пунктов. Размеры полей страницы (не менее): правое 10 мм, верхнее – 15 мм, нижнее – 20 мм, левое - 25 мм. Формат абзаца: полное выравнивание («по ширине»). Отступ красной строки одинаковый по всему тексту – 15 мм. Страницы должны быть пронумерованы с учётом титульного листа (на титульном листе номер страницы не ставится). В работах используются цитаты, статистические материалы. Эти данные оформляются в виде сносок (ссылок и примечаний). Внутритекстовые, подстрочные и за текстовые библиографические ссылки должны оформляться в соответствии с ГОСТ Р 7.0.5-2008 «Библиографическая ссылка». Общие требования и правила составления».

Реферат (доклад) сдается в бумажном и электронном виде (10 - 20 печатных страниц).

При проверке реферата (доклада) на антиплагиат - [www.antiplagiat.ru](http://www.antiplagiat.ru) - (более 50% заимствований) работа не принимается.

### ***Выполнение тестовых заданий.***

Тестовые задания содержат вопросы и 3-4 варианта ответа по базовым положениям изучаемой темы, составлены с расчетом на знания, полученные слушателями в процессе изучения темы.

Тестовые задания выполняются в письменной или электронной форме и сдаются преподавателю, ведущему дисциплину (модуль).

### ***Написание эссе.***

Эссе - вид самостоятельной исследовательской работы обучающихся, с целью углубления и закрепления теоретических знаний и освоения практических навыков. Цель эссе состоит в развитии самостоятельного творческого мышления и письменного изложения собственных мыслей. При написании эссе слушатель должен представить развернутый письменный ответ на теоретический или практический актуальный вопрос, объявленный преподавателем в аудитории непосредственно перед ее написанием. В процессе написания эссе разрешается пользоваться нормативно-правовыми актами, конспектом лекций (в печатном виде). Использование интернет-ресурсов не допускается. Темы эссе преподаватель предлагает из числа тех, которые слушатели уже рассматривали на лекциях или семинарских занятиях, исходя из содержания заданий в составе оценочных средств. По решению преподавателя, в качестве темы эссе может быть выбрана одна или несколько тем, которые могут быть распределены между слушателями по желанию.

Эссе проводится письменно, по объему не более 3-х печатных листов.

Требования к оформлению эссе:

Эссе выполняется на компьютере (гарнитура Times New Roman, шрифт 14) через 1,5 интервала с полями: верхнее, нижнее – 2; правое – 3; левое – 1,5. Отступ первой строки абзаца – 1,25. Сноски – постраничные. Таблицы и рисунки встраиваются в текст работы. При этом обязательный заголовок таблицы надо размещать над табличным полем, а рисунки сопровождать подрисуночными подписями. При включении в эссе нескольких таблиц и/или рисунков их нумерация обязательна. Обязательна и нумерация страниц. Их целесообразно проставлять внизу страницы – по середине или в правом углу. Номер страницы не ставится на титульном листе, но в общее число страниц он включается. Объем эссе, без учета приложений, не должен превышать 5 страниц. Значительное превышение установленного объема является недостатком работы и указывает на то, что слушатель не сумел отобрать и переработать необходимый материал.

Работа должна содержать собственные умозаключения, по сути, поставленной проблемы, включать самостоятельно проведенный анализ, по сути, этой проблемы, выводы, обобщающие авторскую позицию по поставленной проблеме.

## **РАЗДЕЛ 4. ОЦЕНОЧНЫЕ МАТЕРИАЛЫ ПО ДИСЦИПЛИНЕ (МОДУЛЮ)**

### **4.1. Форма промежуточной аттестации обучающегося по дисциплине (модулю)**

Контрольным мероприятием промежуточной аттестации обучающихся по дисциплине (модулю) является **зачет**, который проводится в **устной** форме.

### **4.2. Оценочные материалы, определяющие процедуры оценивания знаний, умений, навыков и (или) опыта деятельности, характеризующих этапы формирования компетенций**

#### **4.2.1. Организационные основы применения балльно-рейтинговой системы оценки успеваемости обучающихся по дисциплине (модулю)**

Оценка качества освоения обучающимися дисциплины (модуля) реализуется в формате балльно-рейтинговой системы оценки успеваемости обучающихся (БРСО).

БРСО в ходе текущего контроля успеваемости и промежуточной аттестации осуществляется по 100-балльной шкале.

Академический рейтинг обучающегося по дисциплине (модулю) складывается из результатов:

–текущего контроля успеваемости (максимальный текущий рейтинг обучающегося 80 рейтинговых баллов;

–промежуточной аттестации (максимальный рубежный рейтинг обучающегося 20 рейтинговых баллов.

Условия оценки освоения обучающимся дисциплины (модуля) в формате БРСО доводятся преподавателем до сведения обучающихся на первом учебном занятии, а также размещены в свободном доступе в электронной информационно-образовательной среде Университета.

#### **4.2.2. Проведение текущего контроля успеваемости обучающихся по дисциплине (модулю) в соответствии с балльно-рейтинговой системой оценки успеваемости обучающегося**

В течение учебного семестра до промежуточной аттестации на основании утвержденной рабочей программы дисциплины (модуля) формируется текущий рейтинг обучающегося. Текущий рейтинг обучающегося складывается как сумма рейтинговых баллов, полученных им в течение учебного семестра по всем видам учебных занятий по дисциплине (модулю).

В процессе текущего контроля оцениваются следующие действия обучающегося, направленные на освоение компетенций в рамках изучения учебной дисциплины:

– академическая активность (посещаемость учебных занятий, самостоятельное изучение содержания учебной дисциплины в электронной информационно-образовательной среде, соблюдение сроков сдачи практических заданий и текущих контрольных мероприятий и др.);

– выполнение и сдача текущих и итогового практических заданий (эссе, рефераты, творческие задания, кейс-задания, лабораторные работы, расчетные задания и др., активное участие в групповых интерактивных занятиях (дискуссии, WiKi-проекты и др.), защита проектов и др.);

– прохождение рубежей текущего контроля, включая соблюдение графика их прохождения в электронной информационно-образовательной среде.

Для планирования расчета текущего рейтинга обучающегося используются следующие пропорции:

<b>Вид учебного действия</b>	<b>Максимальная рейтинговая оценка, баллов</b>
академическая активность	10
практические задания	40
<i>из них: текущие практические задания</i>	20
<i>итоговое практическое задание</i>	20
рубежи текущего контроля	30
<b>ИТОГО:</b>	<b>80</b>

В течение учебного семестра по дисциплине (модулю) обучающимся должен быть накоплен текущий рейтинг не менее 52 рейтинговых баллов (65% от максимального значения текущего рейтинга).

Необходимыми условиями допуска обучающегося к промежуточной аттестации по дисциплине являются положительное прохождение обучающимся не менее 65% рубежей текущего контроля с накоплением не менее 65% максимального рейтингового балла за каждый рубеж текущего контроля и положительное выполнение итогового практического задания с накоплением не менее 65% максимального рейтингового балла, установленного за итоговое практическое задание.

Невыполнение вышеуказанных условий является текущей академической задолженностью, которая должна быть ликвидирована обучающимся до контрольного мероприятия промежуточной аттестации.

Сведения о наличии у обучающихся текущей академической задолженности, сроках и порядке добора рейтинговых баллов для её ликвидации доводятся до обучающихся педагогическим работником.

В случае неликвидации текущей академической задолженности, педагогический работник обязан во время контрольного мероприятия промежуточной аттестации поставить обучающемуся 0 рейтинговых баллов. В этом случае ликвидация текущей академической задолженности возможна в периоды проведения повторной промежуточной аттестации.

#### **4.2.3. Проведение промежуточной аттестации обучающихся по дисциплине (модулю) в соответствии с балльно-рейтинговой системой оценки успеваемости обучающегося**

Промежуточная аттестация по дисциплине (модулю) проводится в соответствии с Положением о промежуточной аттестации обучающихся по основным профессиональным образовательным программам в Российском государственном социальном университете и Положением о балльно-рейтинговой системе оценки успеваемости обучающихся по основным профессиональным образовательным программам в Российском государственном социальном университете в действующей редакции.

На промежуточную аттестацию отводится 20 рейтинговых баллов.

Ответы обучающегося на контрольном мероприятии промежуточной аттестации оцениваются педагогическим работником по 20 - балльной шкале, а итоговая оценка по дисциплине (модулю) выставляется по пятибалльной системе для дифференцированного зачета.

Критерии выставления оценки определяются Положением о балльно-рейтинговой системе оценки успеваемости обучающихся по основным профессиональным образовательным программам высшего образования - программам бакалавриата, программам специалитета, программам в Российском государственном социальном университете.

В процессе определения рубежного рейтинга обучающегося используется следующая шкала:

<b>Рубежный рейтинг</b>	<b>Критерии оценки освоения обучающимся учебной дисциплины в ходе контрольных мероприятий промежуточной аттестации</b>
19-20 рейтинговых баллов	обучающийся глубоко и прочно усвоил программный материал, исчерпывающе, последовательно, грамотно и логически стройно его излагает, тесно увязывает с задачами и будущей деятельностью, не затрудняется с ответом при видоизменении задания, свободно справляется с задачами и практическими заданиями, правильно обосновывает принятые решения, умеет самостоятельно обобщать и излагать материал, не допуская ошибок
16-18 рейтинговых баллов	обучающийся твердо знает программный материал, грамотно и по существу излагает его, не допуская существенных неточностей в ответе на вопрос, может правильно применять теоретические положения и владеет необходимыми умениями и навыками при выполнении практических заданий
13-15 рейтинговых баллов	обучающийся освоил основной материал, но не знает отдельных деталей, допускает неточности, недостаточно правильные формулировки, нарушает последовательность в изложении программного материала и испытывает затруднения в выполнении практических заданий
1-12 рейтинговых баллов	обучающийся не знает значительной части программного материала, допускает существенные ошибки, с большими затруднениями выполняет практические задания
0 рейтинговых баллов	не аттестован

**4.3. Перечень заданий для проведения текущей и промежуточной оценки знаний, умений, навыков и (или) опыта деятельности, характеризующих этапы формирования компетенций**

**4.3.1. Оценочные материалы для проведения текущей аттестации и рубежного контроля, обучающихся по дисциплине (модулю)**

**Перечень вопросов рубежного контроля и текущей аттестации**

№ п/п	Контролируемые разделы, дисциплины	Код контролируемой компетенций	Форма рубежного контроля	Вопросы/задания рубежного контроля
1	Раздел -1 «Человек с инвалидностью как объект реализации возможностей в инклюзивном обществе»»	УК-3	Презентация	<p align="center"><b>Форма практического задания: презентация с докладом</b></p> <ol style="list-style-type: none"> <li>1. Социальные проблемы людей с инвалидностью, препятствующие интеграции людей с инвалидностью в общество</li> <li>2. Психологические проблемы, препятствующие интеграции людей с инвалидностью в общество</li> <li>3. Расскажите о пространственных барьерах для людей с нарушениями опорно-двигательного аппарата.</li> <li>4. Характеристика «жилой среды»</li> <li>5. Особенности градостроительной среды</li> <li>6. Безопасность при проектировании поселений в сельской местности.</li> <li>7. Безопасность при проектировании малых городов.</li> <li>8. Особенности проектирования городов при больших промышленных комбинатах.</li> <li>9. Принцип удобства в градостроительной и архитектурной политике.</li> <li>10. Гибкость в градостроительной и архитектурной политике.</li> <li>11. Простота использования в градостроительной и архитектурной политике</li> <li>12. Понятность информации в градостроительной и архитектурной политике.</li> <li>13. Допустимость ошибок в градостроительной и архитектурной политике.</li> <li>14. Минимальные физические усилия в градостроительной и</li> </ol>



				<p>архитектурной политике.</p> <p>15. Соответствие размеров и габаритов пространства в градостроительной и архитектурной политике.</p> <p>16. Особенности проявления инвалидности и этика построения коммуникации с людьми, имеющими инвалидность:</p> <ul style="list-style-type: none"> <li>• По зрению</li> <li>• По слуху</li> <li>• Речь</li> <li>• НОДА</li> <li>• Умственная отсталость</li> <li>• РАС</li> </ul>
		УК-3	Тестиرو вание	<p><b>1. В какой стране мира впервые начали учить детей с ОВЗ и инвалидностью?</b></p> <p>1) Испания 2) Франция 3) Германия</p> <p><b>2. Дети с каким нарушением развития стали обучаться первыми?</b></p> <p>1) Глухие 2) Слепые</p> <p><b>3. Образовательная интеграция для учащихся с нормативным развитием предусматривает:</b></p> <p>1) расположение в классе за одной партой с ребенком с ОВЗ и инвалидностью; 2) свободу выбора обучения в обычном или инклюзивном классе; 3) обязанность помогать в обучении детям с ограниченными возможностями и инвалидностью.</p> <p><b>4. Государство гарантирует бесплатно для лиц с инвалидностью:</b></p> <p>1) услуги сурдопереводчика 2) питание</p>

			<p>3) учебники</p> <p><b>5. Рекомендации ПМПК необходимы для:</b></p> <ol style="list-style-type: none"> <li>1) разработки индивидуального учебного плана</li> <li>2) разработки адаптированной образовательной программы</li> <li>3) разработки ФГОС</li> </ol> <p><b>6. Организационные модели ПМПК:</b></p> <ol style="list-style-type: none"> <li>1) отсутствуют</li> <li>2) вариативны</li> <li>3) стандартны</li> </ol> <p><b>7. Возраст обращения в ПМПК для проведения обследования и получения рекомендаций обучающимся с ОВЗ и инвалидностью:</b></p> <ol style="list-style-type: none"> <li>1) от 0 до 18 лет</li> <li>2) до окончания ими образовательных организаций, реализующих основные или адаптированные общеобразовательные программы</li> <li>3) от 0 до 23 лет</li> </ol> <p><b>8. Основной установкой дефектолога, реализующего инклюзивную практику, является:</b></p> <ol style="list-style-type: none"> <li>1) каждый ребенок способен учиться при создании тех или иных специальных условий</li> <li>2) некоторые дети не способны к обучению</li> <li>3) дети с ОВЗ и инвалидностью должны учиться в специализированных школах</li> </ol> <p><b>9. Какие образовательные программы необходимы для реализации инклюзивного образовательного процесса: 1) коррекционная образовательная программа как составная часть общеобразовательной программы, 2) адаптированная основная общеобразовательная программа, 3) адаптированная образовательная программа, 4) дополнительная образовательная программа, 5) дополнительная профессиональная программа?</b></p> <ol style="list-style-type: none"> <li>1) Необходимы все программы</li> <li>2) Необходимы программы 4, 5</li> <li>3) Необходимы программы 1, 2, 3</li> </ol>
--	--	--	--

				<p><b>10. Какое специальное оборудование для детей с нарушением слуха может быть в образовательном учреждении, реализующим инклюзивную практику из перечисленных:</b></p> <ol style="list-style-type: none"> <li>1) таблички с названиями помещений по Брайлю;</li> <li>2) табло «Бегущая строка», Световая индикация начала и конца урока, FM - системы для индивидуальной и групповой работы;</li> <li>3) специальный стул на колесах и с высокой спинкой.</li> </ol>
2.	<p><b>Раздел -2 «Нормативно- правовое регулирование формирования инклюзивного общества»</b></p>	УК-3	Презентация	<p><b>Форма практического задания:</b> 1) презентация, 2) доклад с презентацией</p> <p><b>Примерный перечень тем докладов с разработкой презентации к разделу 2:</b></p> <ol style="list-style-type: none"> <li>1. Опишите модели получения образования детьми с ограниченными возможностями здоровья и инвалидностью в регионе Вашего проживания (опираясь на статистические данные и данные из открытых источников).</li> <li>2. Опыт работы общеобразовательных учреждений Москвы по внедрению инклюзивного образования детей с отклонениями в развитии.</li> <li>3. Опыт работы общеобразовательных учреждений Ленинградской области по внедрению инклюзивного образования детей с отклонениями в развитии.</li> <li>4. Опыт работы общеобразовательных учреждений Владимирской области по внедрению инклюзивного образования детей с отклонениями в развитии.</li> <li>5. О перспективах инклюзивного образования детей с ограниченными возможностями здоровья в Белгородском регионе.</li> <li>6. Школа инклюзивного образования «Ковчег».</li> <li>7. Опыт работы общеобразовательных организаций Самарской области по внедрению инклюзивного образования детей с отклонениями в развитии.</li> <li>8. Формирование толерантного отношения к детям с ограниченными возможностями здоровья в условиях инклюзивного образования.</li> </ol>
		УК-3	Тестирование	<p><b>Примерный вариант тестовых заданий:</b></p> <ol style="list-style-type: none"> <li>1. <b>(выберите один из вариантов ответа)</b> <b>Международный документ, в котором не упоминается понятие «инвалид»</b></li> </ol>

			<p>а) «Всемирная декларация по обучению для всех»  б) «Конвенция ООН о правах ребенка»  в) «Саламанская декларация и Рамки действий по образованию лиц с особыми потребностями»  г) «Дакарские рамки действий»</p> <p><b>2. (выберите один из вариантов ответа)</b>  <b>Модель обучения детей, которой соответствует данное положение: общество должно обеспечивать условия жизни, максимально приближенные к нормальным:</b></p> <p>а) медицинская модель  б) модель включения  в) модель нормализации</p> <p><b>3. (выберите один из вариантов ответа)</b>  <b>Модель интегрированного обучения детей, при которой дети с уровнем психофизического и речевого развития, соответствующим или близким к возрастной норме, по 1-2 человека на равных воспитываются в массовых группах (классах), получая постоянную коррекционную помощь учителя-дефектолога специальной группы или класса (Малофеев Н.Н., Шматко Н.Д.):</b></p> <p>а) частичная интеграция.  б) комбинированная интеграция.  в) временная интеграция.</p> <p><b>4. (выберите один из вариантов ответа)</b>  <b>Понятия социальной и педагогической интеграции в специальную педагогику ввела:</b></p> <p>а) Н.М. Назарова  б) Л.М. Шипицина  в) М.И. Никитина  г) Л.С. Волкова</p>
--	--	--	--

			<p><b>5. (выберите один из вариантов ответа)</b>  <b>Название пути развития интеграции, которому характерно разрушение дифференцированной системы обучения как традиционной формы специального образования и искусственное внедрение западных моделей интегрированного обучения (Н.Н. Малофеев):</b></p> <p>а) революционный путь  б) эволюционный путь  в) реформационный путь  г) формационный путь</p> <p><b>6. (выберите один из вариантов ответа)</b>  <b>Автор кооперативно-деятельностной концепции (модели) интеграции детей с особыми потребностями в общество:</b></p> <p>а) У. Хэберлин  б) Г. Фойзер  в) Г. Райзер  г) А Зандер</p> <p><b>7. (выберите один из вариантов ответа)</b>  <b>Характеристика модели экстернальной педагогической интеграции (Н.Н. Малофеев, Н.М. Назарова и др.)</b></p> <p>а) взаимодействие специального и массового образования.  б) интеграция внутри системы специального образования.  в) адаптация ребенка с отклонениями в развитии в общую систему социальных отношений и взаимодействий прежде всего в рамках той образовательной среды, в которую он интегрируется.</p> <p><b>8. (выберите один из вариантов ответа)</b>  <b>Название концепции (модели) интеграции детей с особыми потребностями в общество, которую характеризует следующий тезис – в процессе интеграции происходит естественное по желанию детей сочетание и смена фаз кооперации с</b></p>
--	--	--	---

			<p><b>фазами индивидуализации в деятельности:</b></p> <p>а) экосистеманая  б) кооперативно-деятельностная  в) реально-процессуальная  г) медико-философская</p> <p><b>9. (выберите один из вариантов ответа)</b>  <b>Автор, который ввел в теорию и политику современного образования понятие инклюзии:</b></p> <p>а) И. Дено  б) Д. Мерсер  в) М. Уилл  г) У. Бронфенбреннер</p> <p><b>10. (выберите один из вариантов ответа)</b>  <b>Автор экосистемной концепции (модели) интеграции детей с особыми потребностями в общество:</b></p> <p>а) У. Хэберлин  б) Г. Фойзер  в) Г. Райзер  г) А Зандер</p> <p><b>11. (установите правильный порядок ответов)</b>  <b>Хронологическая последовательность этапов (моделей) обучения детей с особенностями развития:</b></p> <p>а) модель включения  б) модель нормализации  в) медицинская модель</p> <p><b>12. (установите соответствие между элементами двух множеств)</b>  <b>Международная правовая основа инклюзивного образования:</b></p>
--	--	--	---

			<p>а Дакарские рамки действий 1 2006 г.</p> <p>б Конвенция ООН о правах ребенка 2 1989 г.</p> <p>в Саламанская декларация и Рамки действий по образованию лиц с особыми потребностями 3 2000 г.</p> <p>г Конвенция ООН о защите прав инвалидов 4 1994 г.</p> <p><b>13. (выберите два и более вариантов ответа)</b>  <b>Показатели когнитивного компонента сформированности инклюзивной компетентности педагога (по Юсуповой В.Б.):</b></p> <p>а) совокупность мотивов разных групп, направленных на осуществление педагогической деятельности в условиях инклюзивного обучения.</p> <p>б) адекватно оценивать результаты своей познавательной и квазипрофессиональной деятельности, замечать свои ошибки и стремиться их исправить.</p> <p>в) знание и понимание специфики работы, технологий и методик педагогической деятельности в условиях инклюзивного обучения.</p> <p>г) знание и понимание проблем детей с ограниченными возможностями здоровья, обучающихся вместе с нормально развивающимися сверстниками.</p> <p><b>14. (введите ответ в поле)</b>  ..... – это подход в образовательной политике США и Европы, когда ученики с инвалидностью общаются со сверстниками на праздниках, в различных досуговых программах, а если они даже и включены в классы массовой школы, то прежде всего для того, чтобы повысить свои возможности социальных контактов, но не для достижения образовательных целей.</p> <p><b>15. (выберите два и более вариантов ответа)</b>  <b>К внешним условиям, которые обеспечивают эффективную интеграцию детей с</b></p>
--	--	--	--

			<p><b>особыми образовательными потребностями, относятся (Малофеев Н.Н., Шматко Н.Д.):</b></p> <p>а) раннее выявление нарушений (на первом году жизни) и проведение коррекционной работы с первых месяцев жизни, так как в этом случае можно достичь принципиально иных результатов в развитии ребенка, которые позволят ему обучаться в массовом учреждении.</p> <p>б) уровень психофизического и речевого развития, соответствующий возрастной норме или близкий к ней.</p> <p>в) возможность овладения общим образовательным стандартом в предусмотренные для нормально развивающихся детей сроки.</p> <p>г) наличие возможности оказывать интегрированному ребенку эффективную квалифицированную коррекционную помощь</p>
--	--	--	--



**4.3.2. Оценочные материалы для проведения промежуточной аттестации обучающихся по дисциплине (модулю)**

**Вопросы/задания для проведения промежуточной аттестации обучающихся по дисциплине (модулю)**

<b>Коды, контролируемой компетенций</b>	<b>Вопросы /задания</b>
УК-3	<ol style="list-style-type: none"><li>1. Характеристика современного этапа развития инклюзивного образования в России.</li><li>2. Показатели, подлежащие учету при решении вопроса об интеграции ребенка в среду нормально развивающихся детей.</li><li>3. Организация социального включения лиц с нарушениями развития в коллектив.</li><li>4. Психолого-педагогические особенности развития лиц с ОВЗ и инвалидностью различных категорий.</li><li>5. Принципы и положения социализации детей с ОВЗ и инвалидностью.</li><li>6. Методология социализации лиц с ОВЗ и инвалидностью.</li></ol> <p><b>Задание:</b> разработать презентацию на тему:</p> <ol style="list-style-type: none"><li>1. Алгоритмы внедрения инклюзивного обучения детей с проблемами в развитии в широкую практику образования».</li><li>2. Внедрение инклюзии детей с ОВЗ и инвалидностью в ОО: перспективы и проблемы.</li></ol> <p><b>Задание:</b> написать реферат на тему: «Формирование толерантного отношения к детям с ограниченными возможностями здоровья в условиях инклюзивного образования».</p> <p><b>Задание:</b> разработать профессиограмму педагога, осуществляющего инклюзивное образование лиц с ОВЗ и инвалидностью.</p>

## РАЗДЕЛ 5. УСЛОВИЯ РЕАЛИЗАЦИИ ДИСЦИПЛИНЫ (МОДУЛЯ)

### 5.1. Перечень основной и дополнительной учебной литературы для освоения дисциплины (модуля)

#### 5.1.1. Основная литература

1. Фуряева, Т. В. Социализация и социальная адаптация лиц с инвалидностью : учебное пособие для вузов / Т. В. Фуряева. — 2-е изд., перераб. и доп. — Москва : Издательство Юрайт, 2023. — 189 с. — (Высшее образование). — ISBN 978-5-534-08278-4. — Текст : электронный // Образовательная платформа Юрайт [сайт]. — URL: <https://urait.ru/bcode/515520> (дата обращения: 08.03.2023).

2. Фуряева, Т. В. Социальная инклюзия : учебное пособие для вузов / Т. В. Фуряева. — 2-е изд., перераб. и доп. — Москва : Издательство Юрайт, 2023. — 189 с. — (Высшее образование). — ISBN 978-5-534-07465-9. — Текст : электронный // Образовательная платформа Юрайт [сайт]. — URL: <https://urait.ru/bcode/516725> (дата обращения: 08.03.2023).

#### 5.1.2. Дополнительная литература

1. Вишнякова, Ю. А. Инклюзивное искусство : учебное пособие для вузов / Ю. А. Вишнякова. — Москва : Издательство Юрайт, 2023. — 138 с. — (Высшее образование). — ISBN 978-5-534-13762-0. — Текст : электронный // Образовательная платформа Юрайт [сайт]. — URL: <https://urait.ru/bcode/519762> (дата обращения: 08.03.2023).

2. Зелинская, Д. И. Инвалидность детского населения России (современные правовые и медико-социальные процессы) : монография / Д. И. Зелинская, Р. Н. Терлецкая. — Москва : Издательство Юрайт, 2023. — 194 с. — (Актуальные монографии). — ISBN 978-5-534-11775-2. — Текст : электронный // Образовательная платформа Юрайт [сайт]. — URL: <https://urait.ru/bcode/518090> (дата обращения: 08.03.2023).

### 5.2 Перечень ресурсов информационно-коммуникационной сети «Интернет», необходимых для освоения дисциплины (модуля)

№ №	Название электронного ресурса	Описание электронного ресурса	Используемый для работы адрес
1.	ЭБС «Университетская библиотека онлайн»	Электронная библиотека, обеспечивающая доступ высших и средних учебных заведений, публичных библиотек и корпоративных пользователей к наиболее востребованным материалам по всем отраслям знаний от ведущих российских издательств	<a href="http://biblioclub.ru/">http://biblioclub.ru/</a>
2.	Научная электронная библиотека eLIBRARY.ru	Крупнейший российский информационно-аналитический портал в области науки, технологии, медицины и образования, содержащий рефераты и полные тексты более 34 млн научных публикаций и патентов	<a href="http://elibrary.ru/">http://elibrary.ru/</a>
3.	Образовательная платформа Юрайт	Электронно-библиотечная система для ВУЗов, ССУЗов, обеспечивающая доступ к учебникам, учебной и методической литературе по различным дисциплинам.	<a href="https://urait.ru/">https://urait.ru/</a>
4.	База данных "EastView"	Полнотекстовая база данных периодических	<a href="https://dlib.eastview.com">https://dlib.eastview.com</a>

		изданий	
5.	Электронная библиотека "Grebennikon"	Библиотека предоставляет доступ более чем к 30 журналам, выпускаемых Издательским домом "Гребенников".	<a href="https://grebennikon.ru/">https://grebennikon.ru/</a>

### 5.3 Методические указания для обучающихся по освоению дисциплины (модуля)

Освоение обучающимся дисциплины (модуля) предполагает изучение материалов дисциплины (модуля) на аудиторных занятиях и в ходе самостоятельной работы. Аудиторные занятия проходят в форме лекций, семинаров, практических занятий.

При подготовке к аудиторным занятиям необходимо помнить особенности каждой формы его проведения.

Подготовка к учебному занятию лекционного типа заключается в следующем.

С целью обеспечения успешного обучения обучающийся должен готовиться к лекции, поскольку она является важнейшей формой организации учебного процесса, поскольку:

- знакомит с новым учебным материалом;
- разъясняет учебные элементы, трудные для понимания;
- систематизирует учебный материал;
- ориентирует в учебном процессе.

С этой целью:

- внимательно прочитайте материал предыдущей лекции;
- ознакомьтесь с учебным материалом по учебнику и учебным пособиям с темой прочитанной лекции;
- внесите дополнения к полученным ранее знаниям по теме лекции на полях лекционной тетради;
- запишите возможные вопросы, которые вы зададите лектору на лекции по материалу изученной лекции;
- постарайтесь уяснить место изучаемой темы в своей подготовке;
- узнайте тему предстоящей лекции (по тематическому плану, по информации лектора) и запишите информацию, которой вы владеете по данному вопросу.

Подготовка к занятию семинарского типа

При подготовке и работе во время проведения занятий семинарского типа следует обратить внимание на следующие моменты: на процесс предварительной подготовки, на работу во время занятия, обработку полученных результатов, исправление полученных замечаний.

Предварительная подготовка к учебному занятию семинарского типа заключается в изучении теоретического материала в отведенное для самостоятельной работы время, ознакомление с инструктивными материалами с целью осознания задач практического занятия.

Работа во время проведения учебного занятия семинарского типа включает:

- консультирование студентов преподавателями и вспомогательным персоналом с целью предоставления исчерпывающей информации, необходимой для самостоятельного выполнения предложенных преподавателем задач;
- самостоятельное выполнение заданий согласно обозначенной учебной программой тематики.

Обработка, обобщение полученных результатов работы проводится обучающимися самостоятельно или под руководством преподавателя (в зависимости от степени сложности поставленных задач). В результате оформляется индивидуальный отчет. Подготовленная к сдаче

на контроль и оценку работа сдается преподавателю. Форма отчетности может быть письменная, устная или две одновременно. Главным результатом в данном случае служит получение положительной оценки по каждому практическому занятию. Это является необходимым условием при проведении рубежного контроля и допуска к зачету. При получении неудовлетворительных результатов обучающийся имеет право в дополнительное время пересдать преподавателю работу до проведения промежуточной аттестации.

#### **5.4 Информационно-технологическое обеспечение образовательного процесса по дисциплины (модуля)**

##### **5.4.1. Средства информационных технологий**

1. Персональные компьютеры;
2. Средства доступа в Интернет;
3. Проектор.

##### **5.4.2. Лицензионное и свободно распространяемое программное обеспечение, в том числе отечественного производства:**

1. Операционная система: Astra Linux SE
2. Пакет офисных программ: LibreOffice
3. Справочная система Консультант+
4. Okular или Acrobat Reader DC
5. Ark или 7-zip
6. User Gate
7. TrueConf (client)

##### **5.4.3. Информационные справочные системы и профессиональные базы данных**

<b>№ №</b>	<b>Название электронного ресурса</b>	<b>Описание электронного ресурса</b>	<b>Используемый для работы адрес</b>
1.	ЭБС «Университетская библиотека онлайн»	Электронная библиотека, обеспечивающая доступ высших и средних учебных заведений, публичных библиотек и корпоративных пользователей к наиболее востребованным материалам по всем отраслям знаний от ведущих российских издательств	<a href="http://biblioclub.ru/">http://biblioclub.ru/</a>
2.	Научная электронная библиотека eLIBRARY.ru	Крупнейший российский информационно-аналитический портал в области науки, технологии, медицины и образования, содержащий рефераты и полные тексты более 34 млн научных публикаций и патентов	<a href="http://elibrary.ru/">http://elibrary.ru/</a>
3.	Образовательная платформа Юрайт	Электронно-библиотечная система для ВУЗов, ССУЗов, обеспечивающая доступ к учебникам, учебной и методической литературе по различным дисциплинам.	<a href="https://urait.ru/">https://urait.ru/</a>
4.	База данных "EastView"	Полнотекстовая база данных периодических изданий	<a href="https://dlib.eastview.com">https://dlib.eastview.com</a>
5.	Электронная библиотека	Библиотека предоставляет доступ более чем к 30 журналам, выпускаемых Издательским	<a href="https://grebennikon.ru/">https://grebennikon.ru/</a>

"Grebennikon"	домом "Гребенников".	
---------------	----------------------	--

### **5.5. Материально-техническое обеспечение образовательного процесса по дисциплине (модулю)**

Для изучения дисциплины (модуля) *«Реализация возможностей в инклюзивном обществе»* в рамках реализации основной профессиональной образовательной программы по направлению подготовки 44.03.03 Специальное (дефектологическое) образование используются:

**Учебная аудитория для занятий лекционного типа** оснащена специализированной мебелью (стол для преподавателя, парты, стулья, доска для написания мелом); техническими средствами обучения (видеопроjectionное оборудование, средства звуковоспроизведения, экран и имеющие выход в сеть Интернет).

**Учебная аудитория для занятий семинарского типа:** оснащена специализированной мебелью (стол для преподавателя, парты, стулья, доска для написания мелом); техническими средствами обучения (видеопроjectionное оборудование, средства звуковоспроизведения, экран и имеющие выход в сеть Интернет).

**Помещения для самостоятельной работы обучающихся:** оснащены специализированной мебелью (парты, стулья) техническими средствами обучения (персональные компьютеры с доступом в сеть интернет и обеспечением доступа в электронно-информационную среду университета, программным обеспечением).

### **5.6. Образовательные технологии**

При реализации дисциплины (модуля) *«Реализация возможностей в инклюзивном обществе»* применяются различные образовательные технологии, в том числе технологии электронного обучения.

Освоение дисциплины (модуля) *«Реализация возможностей в инклюзивном обществе»* предусматривает использование в учебном процессе активных и интерактивных форм проведения учебных занятий в форме деловых игр и разбора конкретных ситуаций, в сочетании с внеаудиторной работой с целью формирования и развития **профессиональных** навыков обучающихся.

При освоении дисциплины (модуля) *«Реализация возможностей в инклюзивном обществе»* предусмотрено применение электронного обучения.

Учебные часы дисциплины (модуля) *«Реализация возможностей в инклюзивном обществе»* предусматривают классическую контактную работу преподавателя с обучающимся в аудитории и контактную работу посредством электронной информационно-образовательной среды в синхронном и асинхронном режиме (вне аудитории) посредством применения возможностей компьютерных технологий (электронная почта, электронный учебник, тестирование, вебинар, видеофильм, презентация, форум и др.).

В рамках дисциплины (модуля) предусмотрены встречи с руководителями и работниками организаций, деятельность которых связана с *направленностью* реализуемой основной профессиональной образовательной программы.

## ЛИСТ РЕГИСТРАЦИИ ИЗМЕНЕНИЙ

№ п/п	Содержание изменения	Реквизиты документа об утверждении изменения	Дата введения изменения
1.	Утверждена и введена в действие решением Ученого совета Факультета политических и социальных наук на основании Федерального государственного образовательного стандарта высшего образования - бакалавриат по направлению подготовки 44.03.03 Специальное (дефектологическое) образование, утвержденного приказом Министерства образования и науки Российской Федерации от 22.02.2018, № 123.	Протокол заседания Ученого совета факультета № 11 от «26» апреля 2023 года	01.09.23



Министерство науки и высшего образования Российской Федерации  
Федеральное государственное бюджетное образовательное учреждение  
высшего образования  
«Российский государственный социальный университет»

УТВЕРЖДАЮ

Заведующий кафедрой основ военной  
подготовки (предметная кафедра)

В.В. Леонов

03 мая 2023 г.

**РАБОЧАЯ ПРОГРАММА ДИСЦИПЛИНЫ (МОДУЛЯ)  
ОСНОВЫ ВОЕННОЙ ПОДГОТОВКИ**

**Направление подготовки**  
*«44.03.03 Специальное (дефектологическое) образование»*

**Направленность**  
*«Специальная психология с основами коррекционной педагогики»*

**ОБРАЗОВАТЕЛЬНАЯ ПРОГРАММА ВЫСШЕГО ОБРАЗОВАНИЯ –  
ПРОГРАММА БАКАЛАВРИАТА**

**Форма обучения**  
*Очная, заочная*

Москва 2023

## СОДЕРЖАНИЕ

1.1. Цель и задачи дисциплины (модуля).....	4
1.2. Планируемые результаты обучения по дисциплине (модулю) в рамках планируемых результатов освоения основной профессиональной образовательной программы высшего образования – программы бакалавриата, соотнесенные с установленными индикаторами достижения компетенций .....	4
<b>РАЗДЕЛ 2. СТРУКТУРА И СОДЕРЖАНИЕ ДИСЦИПЛИНЫ (МОДУЛЯ).....</b>	<b>7</b>
2.1. Объем дисциплины (модуля), включая контактную работу обучающегося с педагогическими работниками и самостоятельную работу обучающегося .....	7
2.2. Учебно-тематический план дисциплины (модуля) .....	8
2.3. Содержание дисциплины (модуля).....	13
<b>РАЗДЕЛ 3. УЧЕБНО-МЕТОДИЧЕСКОЕ ОБЕСПЕЧЕНИЕ САМОСТОЯТЕЛЬНОЙ РАБОТЫ ОБУЧАЮЩИХСЯ ПО ДИСЦИПЛИНЕ (МОДУЛЮ) .....</b>	<b>24</b>
3.1. Виды самостоятельной работы обучающихся по дисциплине (модулю) .....	24
3.2. Задания для самостоятельной работы .....	25
3.3. Методические указания к самостоятельной работе по дисциплине (модулю) .....	33
<b>РАЗДЕЛ 4. ОЦЕНОЧНЫЕ МАТЕРИАЛЫ ПО ДИСЦИПЛИНЕ (МОДУЛЮ) .....</b>	<b>34</b>
4.1. Форма промежуточной аттестации обучающегося по дисциплине (модулю) .....	34
4.2. Оценочные материалы, определяющие процедуры оценивания знаний, умений, навыков и (или) опыта деятельности, характеризующих этапы формирования компетенций.....	34
4.2.1. Организационные основы применения балльно-рейтинговой системы оценки успеваемости обучающихся по дисциплине (модулю).....	34
4.2.2. Проведение текущего контроля успеваемости обучающихся по дисциплине (модулю) в соответствии с балльно-рейтинговой системой оценки успеваемости обучающегося .....	35
4.2.3. Проведение промежуточной аттестации обучающихся по дисциплине (модулю) в соответствии с балльно-рейтинговой системой оценки успеваемости обучающегося .....	36
4.3. Перечень заданий для проведения текущей и промежуточной оценки знаний, умений, навыков и (или) опыта деятельности, характеризующих этапы формирования компетенций.....	37
4.3.1. Оценочные материалы для проведения текущей аттестации и рубежного контроля, обучающихся по дисциплине (модулю) .....	37
4.3.2. Оценочные материалы для проведения промежуточной аттестации обучающихся по дисциплине (модулю).....	40
<b>РАЗДЕЛ 5. УСЛОВИЯ РЕАЛИЗАЦИИ ДИСЦИПЛИНЫ (МОДУЛЯ) .....</b>	<b>42</b>
5.1. Перечень основной и дополнительной учебной литературы для освоения дисциплины (модуля) .....	42
5.1.1. Основная литература.....	42
5.1.2. Дополнительная литература.....	43
5.2 Перечень ресурсов информационно-коммуникационной сети «Интернет», необходимых для освоения дисциплины (модуля) .....	44
5.3 Методические указания для обучающихся по освоению дисциплины (модуля).....	45
5.4 Информационно-технологическое обеспечение образовательного процесса по дисциплины (модуля) .....	45
5.4.1. Средства информационных технологий .....	46
5.4.2. Лицензионное и свободно распространяемое программное обеспечение, в том числе отечественного производства:.....	46
5.4.3. Информационные справочные системы и профессиональные базы данных .....	46
5.5. Материально-техническое обеспечение образовательного процесса по дисциплине (модулю).....	46
5.6. Образовательные технологии.....	47
<b>ЛИСТ РЕГИСТРАЦИИ ИЗМЕНЕНИЙ.....</b>	<b>48</b>



Рабочая программа дисциплины (модуля) «Основы военной подготовки» разработана на основании федерального государственного образовательного стандарта высшего образования – *бакалавриата* по направлению подготовки 44.03.03 Специальное (дефектологическое) образование, утвержденного приказом Министерства образования и науки Российской Федерации от 22.02.2018 года № 123, учебного плана по основной профессиональной образовательной программе высшего образования - программы бакалавриата по направлению подготовки 44.03.03 Специальное (дефектологическое) образование (далее – «ОПОП»).

Рабочая программа дисциплины (модуля) «Основы военной подготовки» разработана рабочей группой в составе:

докт. полит.наук, доцент Зеленков М.Ю., канд.ист. наук Леонов В.В.

Рабочая программа дисциплины (модуля) обсуждена и утверждена на заседании кафедры основ военной подготовки (предметная кафедра)

Протокол № 1 от «03» мая 2023 года

Заведующий кафедрой основ военной подготовки (предметная кафедра)  
канд. ист. наук




В.В. Леонов

---

(подпись)

Рабочая программа дисциплины (модуля) рецензирована и рекомендована к утверждению:

Главный специалист Главного управления кадров МО РФ



В.Н. Карпизин

---

(подпись)

Заведующий кафедрой философии Государственного университета просвещения доктор философских наук, профессор



Я.В. Бондарева

---

(подпись)

## РАЗДЕЛ 1. ПАСПОРТ РАБОЧЕЙ ПРОГРАММЫ ДИСЦИПЛИНЫ (МОДУЛЯ)

### 1.1. Цель и задачи дисциплины (модуля)

Цель дисциплины (модуля) заключается в получении обучающимися образовательных организаций высшего образования (далее – вуз) знаний, умений и навыков, необходимых для их становления в качестве граждан, способных и готовых к выполнению воинского долга и обязанности по защите своей Родины в соответствии с законодательством Российской Федерации.

Задачи дисциплины (модуля):

1. формирование у обучающихся понимания главных положений военной доктрины Российской Федерации, а также основ военного строительства и структуры Вооруженных Сил Российской Федерации (ВС РФ);
2. формирование у обучающихся высокого общественного сознания и воинского долга;
3. воспитание дисциплинированности, высоких морально-психологических качеств личности гражданина – патриота;
4. освоение базовых знаний и формирование ключевых навыков военного дела;
5. раскрытие специфики деятельности различных категорий военнослужащих ВС РФ;
6. ознакомление с нормативными документами в области обеспечения обороны государства и прохождения военной службы;
7. формирование строевой подтянутости, уважительного отношения к воинским ритуалам и традициям, военной форме одежды;
8. изучение и принятие правил воинской вежливости;
9. овладение знаниями уставных норм и правил поведения военнослужащих.

**1.2. Планируемые результаты обучения по дисциплине (модулю) в рамках планируемых результатов освоения основной профессиональной образовательной программы высшего образования – программы *бакалавриата*, соотнесенные с установленными индикаторами достижения компетенций**

Процесс освоения дисциплины (модуля) направлен на формирование у обучающихся следующих компетенций: УК-8 в соответствии с учебным планом.

В результате освоения дисциплины (модуля) обучающийся должен демонстрировать следующие результаты:

Категория компетенций	Код компетенции Формулировка компетенции	Код и наименование индикатора достижения компетенции	Результаты обучения
Безопасность жизнедеятельности	УК-8 Способен создавать и поддерживать в повседневной жизни и в профессиональной деятельности безопасные условия жизнедеятельности для сохранения природной среды, обеспечения устойчивого развития	УК-8.1. Знает основы и правила обеспечения безопасности жизнедеятельности, классификацию опасных и вредных факторов среды обитания человека, правовые и организационные основы безопасности жизнедеятельности.	<b>знать:</b> основные положения общевоинских уставов ВС РФ; организацию внутреннего порядка в подразделении; основные положения Курса стрельб из стрелкового оружия;

	<p>общества, в том числе при угрозе и возникновении чрезвычайных ситуаций и военных конфликтов.</p>	<p>УК-8.2. Осуществляет оперативные действия в случае возникновения чрезвычайных ситуаций в том числе при угрозе и возникновении военных конфликтов</p> <p>УК-8.3. Создает и поддерживает безопасные условия жизнедеятельности в повседневной жизни и в профессиональной деятельности, адекватно реагирует на возникновение чрезвычайных ситуаций и предотвращает негативные последствия для сохранения природной среды.</p>	<p>устройство стрелкового оружия, боеприпасов и ручных гранат; предназначение, задачи и организационно-штатную структуру общевойсковых подразделений; основные факторы, определяющие характер, организацию и способы ведения современного общевойскового боя; общие сведения о ядерном, химическом и биологическом оружии, средствах его применения; правила поведения и меры профилактики в условиях заражения радиоактивными, отравляющими веществами и бактериальными средствами; тактические свойства местности, их влияние на действия подразделений в боевой обстановке; назначение, номенклатуру и условные знаки топографических карт; основные способы и средства оказания первой медицинской помощи при ранениях и травмах; тенденции и особенности развития современных международных отношений, место и роль России в многополярном мире, основные направления социально-экономического, политического и военно-технического развития страны; основные положения Военной доктрины РФ; правовое положение и порядок прохождения военной</p>
--	---	--	--

			<p>службы; <b>уметь:</b> правильно применять и выполнять положения общевоинских уставов ВС РФ; осуществлять разборку и сборку автомата (АК-74) и пистолета (ПМ), подготовку к боевому применению ручных гранат; оборудовать позицию для стрельбы из стрелкового оружия; выполнять мероприятия радиационной, химической и биологической защиты; читать топографические карты различной номенклатуры; давать оценку международным военнополитическим и внутренним событиям и фактам с позиции патриота своего Отечества; применять положения нормативно-правовых актов; <b>владеть:</b> строевыми приемами на месте и в движении; навыками управления строями взвода; навыками стрельбы из стрелкового оружия; навыками подготовки к ведению общевойскового боя; навыками применения индивидуальных средств РХБ защиты; навыками ориентирования на местности по карте и без карты; навыками применения индивидуальных средств медицинской защиты и подручных средств для оказания первой медицинской помощи при ранениях и травмах; навыками работы с нормативно-</p>
--	--	--	---

			правовыми докумен- тами.
--	--	--	-----------------------------

## РАЗДЕЛ 2. СТРУКТУРА И СОДЕРЖАНИЕ ДИСЦИПЛИНЫ (МОДУЛЯ)

### 2.1. Объем дисциплины (модуля), включая контактную работу обучающегося с педагогическими работниками и самостоятельную работу обучающегося

Общая трудоемкость дисциплины (модуля) составляет 3 зачетные единицы.

#### Очная форма обучения

Вид учебной работы	Всего часов	Семестры
		2
<b>Контактная работа обучающихся с педагогическими работниками</b>	<b>68</b>	<b>68</b>
Лекционные занятия	26	26
<i>из них: в форме практической подготовки</i>	0	0
Практические занятия	42	42
<i>из них: в форме практической подготовки</i>	0	0
<b>Самостоятельная работа обучающихся</b>	<b>31</b>	<b>31</b>
<b>Контроль промежуточной аттестации</b>	<b>9</b>	<b>9</b>
Форма промежуточной аттестации	Дифференцированный зачет	
<b>ОБЪЕМ ДИСЦИПЛИНЫ (МОДУЛЯ) В ЧАСАХ</b>	<b>108</b>	<b>108</b>

#### Заочная форма обучения

Вид учебной работы	Всего часов	Курс 1
		Сессия 3–4
<b>Контактная работа обучающихся с педагогическими работниками</b>	<b>36</b>	<b>36</b>
Лекционные занятия	12	12
<i>из них: в форме практической подготовки</i>	0	0
Практические занятия	24	24
<i>из них: в форме практической подготовки</i>	0	0
<b>Самостоятельная работа обучающихся</b>	<b>68</b>	<b>68</b>
<b>Контроль промежуточной аттестации</b>	<b>4</b>	<b>4</b>
Форма промежуточной аттестации	Дифференцированный зачет	

ОБЪЕМ ДИСЦИПЛИНЫ (МОДУЛЯ) В ЧАСАХ

108

108

## 2.2. Учебно-тематический план дисциплины (модуля)

Очной формы обучения

Раздел, тема	Виды учебной работы, академических часов										
	Всего	Самостоятельная работа	Контактная работа обучающихся с педагогическими работниками								
			Всего	Лекционные занятия	из них: в форме практической подготовки	Практические занятия	из них: в форме практической подготовки	Лабораторные занятия	из них: в форме практической подготовки	Консультации / Иная консультативная работа	из них: в форме практической подготовки
<b>Семестр 2</b>											
<b>Раздел 1. Общевоинские уставы ВС РФ</b>	<b>13</b>	<b>3</b>	<b>10</b>	<b>8</b>	<b>0</b>	<b>2</b>	<b>0</b>	<b>0</b>	<b>0</b>	<b>0</b>	<b>0</b>
Тема 1. Общевоинские уставы Вооруженных Сил Российской Федерации, их основные требования и содержание	7	1	6	6	0	0	0	0	0	0	0
Тема 2. Внутренний порядок и суточный наряд	3	1	2	2	0	0	0	0	0	0	0
Тема 3. Общие положения Устава гарнизонной и караульной службы	3	1	2	0	0	2	0	0	0	0	0
<b>Раздел 2. Строевая подготовка</b>	<b>9</b>	<b>3</b>	<b>6</b>	<b>0</b>	<b>0</b>	<b>6</b>	<b>0</b>	<b>0</b>	<b>0</b>	<b>0</b>	<b>0</b>
Тема 4. Строевые приемы и движение без оружия	9	3	6	0	0	6	0	0	0	0	0
<b>Раздел 3. Огневая подготовка из стрелкового оружия</b>	<b>28</b>	<b>10</b>	<b>20</b>	<b>0</b>	<b>0</b>	<b>18</b>	<b>0</b>	<b>0</b>	<b>0</b>	<b>0</b>	<b>0</b>
Тема 5. Основы, приемы и правила стрельбы из стрелкового оружия	3	1	2	0	0	2	0	0	0	0	0
Тема 6. Назначение, боевые свойства, материальная часть и применение стрелкового оружия, ручных противотанковых гранатометов и ручных гранат	16	6	10	0	0	10	0	0	0	0	0
Тема 7. Выполнение упражнений учебных	9	3	6	0	0	6	0	0	0	0	0

Раздел, тема	Виды учебной работы, академических часов										
	Всего	Самостоятельная работа	Контактная работа обучающихся с педагогическими работниками								
			Всего	Лекционные занятия	из них: в форме практической подготовки	Практические занятия	из них: в форме практической подготовки	Лабораторные занятия	из них: в форме практической подготовки	Консультации / Иная контактная работа	из них: в форме практической подготовки
стрельб из стрелкового оружия											
<b>Раздел 4. Основы тактики общевойсковых подразделений</b>	<b>15</b>	<b>5</b>	<b>10</b>	<b>8</b>	<b>0</b>	<b>2</b>	<b>0</b>	<b>0</b>	<b>0</b>	<b>0</b>	<b>0</b>
Тема 8. Вооруженные Силы Российской Федерации их состав и задачи. Тактико-технические характеристики (ТТХ) основных образцов вооружения и техники ВС РФ	6	2	4	4	0	0	0	0	0	0	0
Тема 9. Основы общевойскового боя	3	1	2	2	0	0	0	0	0	0	0
Тема 10. Основы инженерного обеспечения	3	1	2	0	0	2	0	0	0	0	0
Тема 11. Организация воинских частей и подразделений, вооружение, боевая техника вероятного противника	3	1	2	2	0	0	0	0	0	0	0
<b>Раздел 5. Радиационная, химическая и биологическая защита</b>	<b>9</b>	<b>3</b>	<b>6</b>	<b>2</b>	<b>0</b>	<b>4</b>	<b>0</b>	<b>0</b>	<b>0</b>	<b>0</b>	<b>0</b>
Тема 12. Ядерное, химическое, биологическое, зажигательное оружие	3	1	2	2	0	0	0	0	0	0	0
Тема 13. Радиационная, химическая и биологическая защита	6	2	4	0	0	4	0	0	0	0	0
<b>Раздел 6. Военная топография</b>	<b>6</b>	<b>2</b>	<b>4</b>	<b>2</b>	<b>0</b>	<b>2</b>	<b>0</b>	<b>0</b>	<b>0</b>	<b>0</b>	<b>0</b>
Тема 14. Местность как элемент боевой обстановки. Измерения и ориентирование на местности без карты, движение по азимутам	3	1	2	2	0	0	0	0	0	0	0
Тема 15. Топографиче-	3	1	2	0	0	2	0	0	0	0	0

Раздел, тема	Виды учебной работы, академических часов										
	Всего	Самостоятельная работа	Контактная работа обучающихся с педагогическими работниками								
			Всего	Лекционные занятия	из них: в форме практической подготовки	Практические занятия	из них: в форме практической подготовки	Лабораторные занятия	из них: в форме практической подготовки	Консультации / Иная контактная работа	из них: в форме практической подготовки
ские карты и их чтение, подготовка к работе. Определение координат объектов и целеуказания по карте											
<b>Раздел 7. Основы медицинского обеспечения</b>	<b>9</b>	<b>3</b>	<b>6</b>	<b>2</b>	<b>0</b>	<b>4</b>	<b>0</b>	<b>0</b>	<b>0</b>	<b>0</b>	<b>0</b>
Тема 16. Медицинское обеспечение войск (сил), первая медицинская помощь при ранениях, травмах и особых случаях	9	3	6	2	0	4	0	0	0	0	0
<b>Раздел 8. Военно-политическая подготовка</b>	<b>9</b>	<b>1</b>	<b>6</b>	<b>2</b>	<b>0</b>	<b>4</b>	<b>0</b>	<b>0</b>	<b>0</b>	<b>0</b>	<b>0</b>
Тема 17. Россия в современном мире. Основные направления социально-экономического, политического и военно-технического развития страны	9	1	6	2	0	4	0	0	0	0	0
<b>Раздел 9. Правовая подготовка</b>	<b>3</b>	<b>1</b>	<b>2</b>	<b>2</b>	<b>0</b>	<b>0</b>	<b>0</b>	<b>0</b>	<b>0</b>	<b>0</b>	<b>0</b>
Тема 18. Военная доктрина РФ. Законодательство Российской Федерации о прохождении военной службы	3	1	2	2	0	0	0	0	0	0	0
<b>Контроль промежуточной аттестации (час)</b>	<b>9</b>	<b>0</b>	<b>0</b>	<b>0</b>	<b>0</b>	<b>0</b>	<b>0</b>	<b>0</b>	<b>0</b>	<b>0</b>	<b>0</b>
<i>Форма промежуточной аттестации</i>	Дифференцированный зачет										
<b>Общий объем, часов</b>	<b>108</b>	<b>31</b>	<b>68</b>	<b>26</b>	<b>0</b>	<b>42</b>	<b>0</b>	<b>0</b>	<b>0</b>	<b>0</b>	<b>0</b>



*Заочной формы обучения*

Раздел, тема	Виды учебной работы, академических часов										
	Всего	Самостоятельная работа	Контактная работа обучающихся с педагогическими работниками								
			Всего	Лекционные занятия	из них: в форме практической подготовки	Практические занятия	из них: в форме практической подготовки	Лабораторные занятия	из них: в форме практической подготовки	Консультации / Иная консультативная работа	из них: в форме практической подготовки
<b>Курс 1, сессия 3–4</b>											
<b>Раздел 1. Общевоинские уставы ВС РФ</b>	<b>18</b>	<b>12</b>	<b>6</b>	<b>2</b>	<b>0</b>	<b>4</b>	<b>0</b>	<b>0</b>	<b>0</b>	<b>0</b>	<b>0</b>
Тема 1. Общевоинские уставы Вооруженных Сил Российской Федерации, их основные требования и содержание	6	4	2	2	0	0	0	0	0	0	0
Тема 2. Внутренний порядок и суточный наряд	6	4	2	0	0	2	0	0	0	0	0
Тема 3. Общие положения Устава гарнизонной и караульной службы	6	4	2	0	0	2	0	0	0	0	0
<b>Раздел 2. Строевая подготовка</b>	<b>6</b>	<b>4</b>	<b>2</b>	<b>0</b>	<b>0</b>	<b>2</b>	<b>0</b>	<b>0</b>	<b>0</b>	<b>0</b>	<b>0</b>
Тема 4. Строевые приемы и движение без оружия	6	4	2	0	0	2	0	0	0	0	0
<b>Раздел 3. Огневая подготовка из стрелкового оружия</b>	<b>18</b>	<b>12</b>	<b>6</b>	<b>0</b>	<b>0</b>	<b>6</b>	<b>0</b>	<b>0</b>	<b>0</b>	<b>0</b>	<b>0</b>
Тема 5. Основы, приемы и правила стрельбы из стрелкового оружия	6	4	2	0	0	2	0	0	0	0	0
Тема 6. Назначение, боевые свойства, материальная часть и применение стрелкового оружия, ручных противотанковых гранатометов и ручных гранат	6	4	2	0	0	2	0	0	0	0	0
Тема 7. Выполнение упражнений учебных стрельб из стрелкового оружия	6	4	2	0	0	2	0	0	0	0	0
<b>Раздел 4. Основы тактики общевойсковых подразделений</b>	<b>32</b>	<b>24</b>	<b>8</b>	<b>6</b>	<b>0</b>	<b>2</b>	<b>0</b>	<b>0</b>	<b>0</b>	<b>0</b>	<b>0</b>

Раздел, тема	Виды учебной работы, академических часов										
	Всего	Самостоятельная работа	Контактная работа обучающихся с педагогическими работниками								
			Всего	Лекционные занятия	из них: в форме практической подготовки	Практические занятия	из них: в форме практической подготовки	Лабораторные занятия	из них: в форме практической подготовки	Консультации / Иная контактная работа	из них: в форме практической подготовки
Тема 8. Вооруженные Силы Российской Федерации их состав и задачи. Тактико-технические характеристики (ТТХ) основных образцов вооружения и техники ВС РФ	8	6	2	2	0	0	0	0	0	0	0
Тема 9. Основы общевойскового боя	12	10	2	2	0	0	0	0	0	0	0
Тема 10. Основы инженерного обеспечения	6	4	2	0	0	2	0	0	0	0	0
Тема 11. Организация воинских частей и подразделений, вооружение, боевая техника вероятного противника	6	4	2	2	0	0	0	0	0	0	0
<b>Раздел 5. Радиационная, химическая и биологическая защита</b>	<b>8</b>	<b>4</b>	<b>4</b>	<b>0</b>	<b>0</b>	<b>4</b>	<b>0</b>	<b>0</b>	<b>0</b>	<b>0</b>	<b>0</b>
Тема 12. Ядерное, химическое, биологическое, зажигательное оружие	4	2	2	0	0	2	0	0	0	0	0
Тема 13. Радиационная, химическая и биологическая защита	4	2	2	0	0	2	0	0	0	0	0
<b>Раздел 6. Военная топография</b>	<b>8</b>	<b>4</b>	<b>4</b>	<b>0</b>	<b>0</b>	<b>4</b>	<b>0</b>	<b>0</b>	<b>0</b>	<b>0</b>	<b>0</b>
Тема 14. Местность как элемент боевой обстановки. Измерения и ориентирование на местности без карты, движение по азимутам	4	2	2	0	0	2	0	0	0	0	0
Тема 15. Топографические карты и их чтение, подготовка к работе. Определение координат объектов и целеуказания по карте	4	2	2	0	0	2	0	0	0	0	0

Раздел, тема	Виды учебной работы, академических часов										
	Всего	Самостоятельная работа	Контактная работа обучающихся с педагогическими работниками								
			Всего	Лекционные занятия	из них: в форме практической подготовки	Практические занятия	из них: в форме практической подготовки	Лабораторные занятия	из них: в форме практической подготовки	Консультации / Иная контактная работа	из них: в форме практической подготовки
<b>Раздел 7. Основы медицинского обеспечения</b>	<b>4</b>	<b>2</b>	<b>2</b>	<b>0</b>	<b>0</b>	<b>2</b>	<b>0</b>	<b>0</b>	<b>0</b>	<b>0</b>	<b>0</b>
Тема 16. Медицинское обеспечение войск (сил), первая медицинская помощь при ранениях, травмах и особых случаях	4	2	2	0	0	2	0	0	0	0	0
<b>Раздел 8. Военно-политическая подготовка</b>	<b>6</b>	<b>4</b>	<b>2</b>	<b>2</b>	<b>0</b>	<b>0</b>	<b>0</b>	<b>0</b>	<b>0</b>	<b>0</b>	<b>0</b>
Тема 17. Россия в современном мире. Основные направления социально-экономического, политического и военно-технического развития страны	6	4	2	2	0	0	0	0	0	0	0
<b>Раздел 9. Правовая подготовка</b>	<b>4</b>	<b>2</b>	<b>2</b>	<b>2</b>	<b>0</b>	<b>0</b>	<b>0</b>	<b>0</b>	<b>0</b>	<b>0</b>	<b>0</b>
Тема 18. Военная доктрина РФ. Законодательство Российской Федерации о прохождении военной службы	4	2	2	2	0	0	0	0	0	0	0
<b>Контроль промежуточной аттестации (час)</b>	<b>4</b>	<b>0</b>	<b>0</b>	<b>0</b>	<b>0</b>	<b>0</b>	<b>0</b>	<b>0</b>	<b>0</b>	<b>0</b>	<b>0</b>
<i>Форма промежуточной аттестации</i>	Дифференцированный зачет										
<b>Общий объем, часов</b>	<b>108</b>	<b>68</b>	<b>36</b>	<b>12</b>	<b>0</b>	<b>24</b>	<b>0</b>	<b>0</b>	<b>0</b>	<b>0</b>	<b>0</b>

### 2.3. Содержание дисциплины (модуля)

#### РАЗДЕЛ 1. ОБЩЕВОИНСКИЕ УСТАВЫ ВООРУЖЕННЫХ СИЛ РОССИЙСКОЙ ФЕДЕРАЦИИ

Перечень изучаемых элементов содержания:

Структура, требования и основное содержание общевойсковых уставов. Права военнослужащих. Общие обязанности военнослужащих. Воинские звания. Единоначалие. Начальники и подчиненные. Старшие и младшие. Приказ и приказание. Порядок отдачи и выполнение приказа. Воинская вежливость и воинская дисциплина военнослужащих. Размещение военнослужащих. Распределение времени и внутренний порядок. Суточный наряд роты, его предназначение, состав. Дневальный, дежурный по роте. Развод суточного наряда. Общие положения Устава гарнизонной и караульной службы. Обязанности разводящего, часового.

**Тема 1. Общевоинские уставы Вооруженных Сил Российской Федерации, их основные требования и содержание.**

**Перечень изучаемых элементов содержания:**

Структура, требования и основное содержание общевойсковых уставов. Права военнослужащих. Общие обязанности военнослужащих. Воинские звания. Единоначалие. Начальники и подчиненные. Старшие и младшие. Приказ и приказание. Порядок отдачи и выполнение приказа. Воинская вежливость и воинская дисциплина военнослужащих.

**Тема 2. Внутренний порядок и суточный наряд.**

**Перечень изучаемых элементов содержания:**

Размещение военнослужащих. Распределение времени и внутренний порядок. Суточный наряд роты, его предназначение, состав. Дневальный, дежурный по роте. Развод суточного наряда.

**Тема 3. Общие положения Устава гарнизонной и караульной службы.**

**Перечень изучаемых элементов содержания:**

Общие положения Устава гарнизонной и караульной службы. Обязанности разводящего, часового.

## **ЗАДАНИЯ К ПРАКТИЧЕСКИМ ЗАНЯТИЯМ РАЗДЕЛА 1**

**Тема практического занятия 1:**

**Форма практического задания:** устный опрос, доклад

**Вопросы для подготовки к устному опросу:**

1. Структура, требования и основное содержание общевойсковых уставов.
2. Права военнослужащих.
3. Общие обязанности военнослужащих.
4. Воинские звания военнослужащих.
5. Единоначалие в Вооруженных Силах.
6. Начальники и подчиненные в Вооруженных Силах.
7. Старшие и младшие в Вооруженных Силах.
8. Приказ и приказание в Вооруженных Силах.
9. Порядок отдачи и выполнение приказа в Вооруженных Силах.
10. Воинская вежливость и воинская дисциплина военнослужащих.

**Темы докладов:**

1. Размещение военнослужащих.

2. Распределение времени и внутренний порядок.
3. Суточный наряд роты, его предназначение, состав.
4. Дневальный, дежурный по роте.
5. Развод суточного наряда.

### **Тема практического занятия 2:**

**Форма практического задания:** устный опрос, доклад

### **Вопросы для подготовки к устному опросу:**

1. Общие положения Устава гарнизонной и караульной службы.
2. Караул и его назначение.
3. Обязанности разводящего
4. Обязанности часового.
5. Внутренний порядок в караулах.

### **Темы докладов:**

1. Организация и несение караульной службы.
2. Организация и несение гарнизонной службы.
3. Обязанности военного коменданта железнодорожного (водного) участка и станции (порта, аэропорта).
4. Обязанности военного патруля.

## **РУБЕЖНЫЙ КОНТРОЛЬ К РАЗДЕЛУ 1**

**форма рубежного контроля – устный опрос**

## **РАЗДЕЛ 2. СТРОЕВАЯ ПОДГОТОВКА**

### **Перечень изучаемых элементов содержания:**

Строй и его элементы. Виды строя. Сигналы для управления строем. Команды и порядок их подачи. Обязанности командиров, военнослужащих перед построением и в строю. Строевой расчет. Строевая стойка. Выполнение команд: "Становись", "Равняйся", "Смирно", "Вольно", "Заправиться". Повороты на месте. Строевой шаг. Движение строевым шагом. Движение строевым шагом в составе подразделения. Повороты в движении. Движение в составе взвода. Управление подразделением в движении.

### **Тема 4. Строевые приемы и движение без оружия.**

### **Перечень изучаемых элементов содержания:**

Строй и его элементы. Виды строя. Сигналы для управления строем. Команды и порядок их подачи. Обязанности командиров, военнослужащих перед построением и в строю. Строевой расчет. Строевая стойка. Выполнение команд: "Становись", "Равняйся", "Смирно", "Вольно", "Заправиться". Повороты на месте. Строевой шаг. Движение строевым шагом. Движение строевым шагом в составе подразделения. Повороты в движении. Движение в составе взвода. Управление подразделением в движении.

## **ЗАДАНИЯ К ПРАКТИЧЕСКИМ ЗАНЯТИЯМ РАЗДЕЛА 2**

### **Тема практического занятия 1:**

**Форма практического задания:** отработка и демонстрация сформированности практических навыков

#### **Продемонстрируйте навыки:**

Строй и его элементы.

Виды строя.

Сигналы для управления строем.

Команды и порядок их подачи.

Обязанности командиров, военнослужащих перед построением и в строю.

Строевой расчет.

Строевая стойка.

### **Тема практического занятия 2:**

**Форма практического задания:** отработка и демонстрация сформированности практических навыков

#### **Продемонстрируйте навыки:**

Выполнение команды "Становись",

Выполнение команды "Равняйся",

Выполнение команды "Смирно",

Выполнение команды "Вольно",

Выполнение команды "Заправиться".

Выполнение команды «Поворот на месте».

Выполнение команды «Строевой шаг».

Выполнение команды «Движение одиночным строевым шагом».

### **Тема практического занятия 3:**

**Форма практического задания:** отработка и демонстрация сформированности практических навыков.

#### **Продемонстрируйте навыки:**

Выполнение команды «Движение строевым шагом в составе подразделения».

Выполнение команды «Повороты в движении».

Выполнение команды «Движение в составе взвода».

Управление подразделением в движении.

## **РУБЕЖНЫЙ КОНТРОЛЬ К РАЗДЕЛУ 2**

**форма рубежного контроля – демонстрация сформированности практических навыков**

## **РАЗДЕЛ 3. ОГНЕВАЯ ПОДГОТОВКА ИЗ СТРЕЛКОВОГО ОРУЖИЯ**

### **Перечень изучаемых элементов содержания:**

Требования безопасности при обращении со стрелковым оружием. Требования безопасности при проведении занятий по огневой подготовке. Приемы и правила стрельбы из стрелкового

оружия. Назначение, состав, боевые свойства и порядок сборки разборки АК-74 и РПК-74. Назначение, состав, боевые свойства и порядок сборки разборки пистолета ПМ. Назначение, состав, боевые свойства РПГ-7. Назначение, боевые свойства и материальная часть ручных гранат. Сборка разборка пистолета ПМ и подготовка его к боевому применению. Сборка разборка АК-74, РПК-74 и подготовка их к боевому применению. Снаряжение магазинов и подготовка ручных гранат к боевому применению. Требования безопасности при организации и проведении стрельб из стрелкового оружия. Порядок выполнения упражнения учебных стрельб. Меры безопасности при проведении стрельб и проверка усвоения знаний и мер безопасности при обращении со стрелковым оружием. Выполнение норматива № 1 курса стрельб из стрелкового оружия. Требования безопасности при обращении со стрелковым оружием. Требования безопасности при проведении занятий по огневой подготовке. Приемы и правила стрельбы из стрелкового оружия.

#### **Тема 5. Основы, приемы и правила стрельбы из стрелкового оружия.**

##### **Перечень изучаемых элементов содержания:**

Требования безопасности при обращении со стрелковым оружием. Требования безопасности при проведении занятий по огневой подготовке.

#### **Тема 6. Назначение, боевые свойства, материальная часть и применение стрелкового оружия, ручных противотанковых гранатометов и ручных гранат.**

##### **Перечень изучаемых элементов содержания:**

Назначение, состав, боевые свойства и порядок сборки разборки АК-74 и РПК-74. Назначение, состав, боевые свойства и порядок сборки разборки пистолета ПМ. Назначение, состав, боевые свойства РПГ-7. Назначение, боевые свойства и материальная часть ручных гранат. Сборка разборка пистолета ПМ и подготовка его к боевому применению. Сборка разборка АК-74, РПК-74 и подготовка их к боевому применению. Снаряжение магазинов и подготовка ручных гранат к боевому применению.

#### **Тема 7. Выполнение упражнений учебных стрельб из стрелкового оружия.**

##### **Перечень изучаемых элементов содержания:**

Требования безопасности при организации и проведении стрельб из стрелкового оружия. Порядок выполнения упражнения учебных стрельб. Меры безопасности при проведении стрельб и проверка усвоения знаний и мер безопасности при обращении со стрелковым оружием. Выполнение норматива № 1 курса стрельб из стрелкового оружия.

### **ЗАДАНИЯ К ПРАКТИЧЕСКИМ ЗАНЯТИЯМ РАЗДЕЛА 3**

#### **Тема практического занятия 1:**

**Форма практического задания:** отработка и демонстрация сформированности практических навыков.

##### **Продемонстрируйте навыки:**

1. Выполнение требований безопасности при обращении со стрелковым оружием.
2. Выполнение требований безопасности при проведении занятий по огневой подготовке.

#### **Тема практического занятия 2:**

**Форма практического задания:** отработка и демонстрация сформированности практических навыков.

##### **Продемонстрируйте навыки:**

1. Назначение, состав, боевые свойства АК-74.
2. Порядок сборки разборки АК-74.
3. Сборка разборка АК-74 и подготовка их к боевому применению.
4. Снаряжение магазинов

**Тема практического занятия 3:**

**Форма практического задания:** отработка и демонстрация сформированности практических навыков.

**Продемонстрируйте навыки:**

1. Назначение, состав, боевые свойства РПК-74.
2. Порядок сборки разборки РПК-74.
3. Сборка разборка РПК-74 и подготовка их к боевому применению.
4. Снаряжение магазинов

**Тема практического занятия 4:**

**Форма практического задания:** отработка и демонстрация сформированности практических навыков.

**Продемонстрируйте навыки:**

1. Назначение, состав, боевые свойства пистолета ПМ.
2. Порядок сборки разборки пистолета ПМ.
3. Сборка разборка пистолета ПМ и подготовка его к боевому применению.
4. Снаряжение магазинов

**Тема практического занятия 5:**

**Форма практического задания:** отработка и демонстрация сформированности практических навыков.

**Продемонстрируйте навыки:**

1. Назначение, состав, боевые свойства РПГ-7.
2. Снаряжение РПГ-7.

**Тема практического занятия 6:**

**Форма практического задания:** отработка и демонстрация сформированности практических навыков.

**Продемонстрируйте навыки:**

1. Назначение, боевые свойства и материальная часть ручных гранат (Ф-1, РГД-5).
2. Подготовка ручных гранат к боевому применению.

**Тема практического занятия 7:**

**Форма практического задания:** отработка и демонстрация сформированности практических навыков.

**Продемонстрируйте навыки:**

1. Выполнение требований безопасности при организации и проведении стрельб из стрелкового оружия.
2. Порядок выполнения упражнения учебных стрельб.



3. Меры безопасности при проведении стрельб и проверка усвоения знаний и мер безопасности при обращении со стрелковым оружием.

4. Выполнение норматива № 1 курса стрельб из стрелкового оружия.

### **РУБЕЖНЫЙ КОНТРОЛЬ К РАЗДЕЛУ 3**

**форма рубежного контроля – Демонстрация сформированности практических навыков**

## **РАЗДЕЛ 4. ОСНОВЫ ТАКТИКИ ОБЩЕВОЙСКОВЫХ ПОДРАЗДЕЛЕНИЙ**

### **Перечень изучаемых элементов содержания:**

Вооруженные Силы Российской Федерации их состав и задачи. Назначение, структура мотострелковых и танковых подразделений сухопутных войск, их задачи в бою. Боевое предназначение входящих в них подразделений. Тактико-технические характеристики основных образцов вооружения и техники ВС РФ. Сущность современного общевойскового боя, его характеристики и виды. Способы ведения современного общевойскового боя и средства вооруженной борьбы. Цели и основные задачи инженерного обеспечения частей и подразделений. Назначение, классификация инженерных боеприпасов, инженерных заграждений и их характеристики. Полевые фортификационные сооружения: окоп, траншея, ход сообщения, укрытия, убежища. Организация, вооружение, боевая техника подразделений мпб и тб армии США. Организация, вооружение, боевая техника подразделений мпб и тб армии Германии.

**Тема 8. Вооруженные Силы Российской Федерации их состав и задачи. Тактико-технические характеристики (ТТХ) основных образцов вооружения и техники ВС РФ.**

### **Перечень изучаемых элементов содержания:**

Вооруженные Силы Российской Федерации их состав и задачи. Назначение, структура мотострелковых и танковых подразделений сухопутных войск, их задачи в бою. Боевое предназначение входящих в них подразделений. Тактико-технические характеристики основных образцов вооружения и техники ВС РФ.

### **Тема 9. Основы общевойскового боя.**

#### **Перечень изучаемых элементов содержания:**

Сущность современного общевойскового боя, его характеристики и виды. Способы ведения современного общевойскового боя и средства вооруженной борьбы.

### **Тема 10. Основы инженерного обеспечения.**

#### **Перечень изучаемых элементов содержания:**

Цели и основные задачи инженерного обеспечения частей и подразделений. Назначение, классификация инженерных боеприпасов, инженерных заграждений и их характеристики. Полевые фортификационные сооружения: окоп, траншея, ход сообщения, укрытия, убежища.

**Тема 11. Организация воинских частей и подразделений, вооружение, боевая техника вероятного противника.**

#### **Перечень изучаемых элементов содержания:**

Организация, вооружение, боевая техника подразделений мпб и тб армии США. Организация, вооружение, боевая техника подразделений мпб и тб армии Германии.

## ЗАДАНИЯ К ПРАКТИЧЕСКИМ ЗАНЯТИЯМ РАЗДЕЛА 4

### Тема практического занятия 1:

**Форма практического задания:** устный опрос, доклад

### Вопросы для подготовки к устному опросу:

1. Цели и основные задачи инженерного обеспечения частей и подразделений.
2. Назначение, классификация инженерных боеприпасов и их характеристики,
3. Назначение, классификация инженерных заграждений и их характеристики
4. Полевые фортификационные сооружения: окоп.
5. Полевые фортификационные сооружения: траншея.
6. Полевые фортификационные сооружения: ход сообщения.
7. Полевые фортификационные сооружения: укрытия.
8. Полевые фортификационные сооружения: убежища.

### Темы докладов:

1. Порядок оборудования одиночного стрелкового окопа, его элементы и размеры.
2. Приемы выполнения работ при оборудовании окопа для стрельбы лежа и последовательность его расширения для стрельбы с колена и стоя.
3. Маскировка окопов.

## РУБЕЖНЫЙ КОНТРОЛЬ К РАЗДЕЛУ 4

**форма рубежного контроля – устный опрос.**

## РАЗДЕЛ 5. РАДИАЦИОННАЯ, ХИМИЧЕСКАЯ И БИОЛОГИЧЕСКАЯ ЗАЩИТА

### Перечень изучаемых элементов содержания:

Ядерное оружие. Средства их применения. Поражающие факторы ядерного взрыва и их воздействие на организм человека, вооружение, технику и фортификационные сооружения. Химическое оружие. Отравляющие вещества (далее – ОВ), их назначение, классификация и воздействие на организм человека. Боевые состояния, средства применения, признаки применения ОВ, их стойкость на местности. Биологическое оружие. Основные виды и поражающее действие. Средства применения, внешние признаки применения. Зажигательное оружие. Поражающие действия зажигательного оружия на личный состав, вооружение и военную технику, средства и способы защиты от него. Цель, задачи и мероприятия РХБ защиты. Мероприятия специальной обработки: дегазация, дезактивация, дезинфекция, санитарная обработка. Цели и порядок проведения частичной и полной специальной обработки. Технические средства и приборы радиационной, химической и биологической защиты. Средства индивидуальной защиты и порядок их использования. Подгонка и техническая проверка средств индивидуальной защиты.

### Тема 12. Ядерное, химическое, биологическое, зажигательное оружие.

### Перечень изучаемых элементов содержания:

Ядерное оружие. Средства их применения. Поражающие факторы ядерного взрыва и их воздействие на организм человека, вооружение, технику и фортификационные сооружения. Химическое оружие. Отравляющие вещества (ОВ), их назначение, классификация и воздействие на организм человека. Боевые состояния, средства применения, признаки применения ОВ, их стойкость на местности. Биологическое оружие. Основные виды и поражающее действие. Средства

применения, внешние признаки применения. Зажигательное оружие. Поражающие действия зажигательного оружия на личный состав, вооружение и военную технику, средства и способы защиты от него.

### **Тема 13. Радиационная, химическая и биологическая защита.**

#### **Перечень изучаемых элементов содержания:**

Цель, задачи и мероприятия РХБ защиты. Мероприятия специальной обработки: дегазация, дезактивация, дезинфекция, санитарная обработка. Цели и порядок проведения частичной и полной специальной обработки. Технические средства и приборы радиационной, химической и биологической защиты. Средства индивидуальной защиты и порядок их использования. Подгонка и техническая проверка средств индивидуальной защиты.

## **ЗАДАНИЯ К ПРАКТИЧЕСКИМ ЗАНЯТИЯМ РАЗДЕЛА 5**

### **Тема практического занятия 1:**

**Форма практического задания:** отработка и демонстрация сформированности практических навыков.

#### **Продемонстрируйте навыки:**

1. Порядок специальной обработки: дегазация.
2. Порядок специальной обработки: дезактивация.
3. Порядок специальной обработки: дезинфекция.
4. Порядок специальной обработки: санитарная обработка.
5. Порядок проведения частичной специальной обработки.
6. Порядок проведения полной специальной обработки.
7. Порядок применения технических средств и приборов радиационной, химической и биологической защиты.

### **Тема практического занятия 2:**

**Форма практического задания:** отработка и демонстрация сформированности практических навыков.

#### **Продемонстрируйте навыки:**

1. Порядок надевания противогаза. Отработка норматива.
2. Порядок надевания ОЗК. Отработка норматива.
3. Порядок подгонки и технической проверки средств индивидуальной защиты.

## **РУБЕЖНЫЙ КОНТРОЛЬ К РАЗДЕЛУ 5**

**Форма рубежного контроля – демонстрация сформированности практических навыков.**

## **РАЗДЕЛ 6. ВОЕННАЯ ТОПОГРАФИЯ**

#### **Перечень изучаемых элементов содержания:**

Местность как элемент боевой обстановки. Способы ориентирования на местности без карты. Способы измерения расстояний. Движение по азимутам. Геометрическая сущность, клас-

сификация и назначение топографических карт. Определение географических и прямоугольных координат объектов по карте. Целеуказание по карте.

**Тема 14. Местность как элемент боевой обстановки. Измерения и ориентирование на местности без карты, движение по азимутам.**

**Перечень изучаемых элементов содержания:**

Местность как элемент боевой обстановки. Способы ориентирования на местности без карты. Способы измерения расстояний. Движение по азимутам.

**Тема 15. Топографические карты и их чтение, подготовка к работе. Определение координат объектов и целеуказания по карте.**

**Перечень изучаемых элементов содержания:**

Геометрическая сущность, классификация и назначение топографических карт. Определение географических и прямоугольных координат объектов по карте. Целеуказание по карте.

## **ЗАДАНИЯ К ПРАКТИЧЕСКИМ ЗАНЯТИЯМ РАЗДЕЛА 6**

**Тема практического занятия 1:**

**Форма практического задания:** устный опрос, доклад

**Вопросы для подготовки к устному опросу:**

1. Геометрическая сущность, классификация и назначение топографических карт.
2. Определение географических и прямоугольных координат объектов по карте.
3. Целеуказание по карте.

**Темы докладов:**

1. Виды топографических карт.
2. Условные знаки и пояснительные надписи.
3. Примеры чтения карты, определение расстояний и координат целей.
4. Порядок составления карточек и схем.

## **РУБЕЖНЫЙ КОНТРОЛЬ К РАЗДЕЛУ 6**

**Форма рубежного контроля – устный опрос**

## **РАЗДЕЛ 7. ОСНОВЫ МЕДИЦИНСКОГО ОБЕСПЕЧЕНИЯ**

**Перечень изучаемых элементов содержания:**

Медицинское обеспечение – как вид всестороннего обеспечения войск. Обязанности и оснащение должностных лиц медицинской службы тактического звена в бою. Общие правила оказания самопомощи и взаимопомощи. Первая помощь при ранениях и травмах. Первая помощь при поражении отравляющими веществами, бактериологическими средствами. Содержание мероприятия доврачебной помощи.

**Тема 16. Медицинское обеспечение войск (сил), первая медицинская помощь при ранениях, травмах и особых случаях.**

**Перечень изучаемых элементов содержания:**

Медицинское обеспечение - как вид всестороннего обеспечения войск. Обязанности и оснащение должностных лиц медицинской службы тактического звена в бою. Общие правила оказания самопомощи и взаимопомощи. Первая помощь при ранениях и травмах. Первая помощь

при поражении отравляющими веществами, бактериологическими средствами. Содержание мероприятия доврачебной помощи.

## **ЗАДАНИЯ К ПРАКТИЧЕСКИМ ЗАНЯТИЯМ РАЗДЕЛА 7**

### **Тема практического занятия 1:**

**Форма практического задания:** устный опрос, доклад

### **Вопросы для подготовки к устному опросу:**

1. Медицинское обеспечение - как вид всестороннего обеспечения войск.
2. Обязанности и оснащение должностных лиц медицинской службы тактического звена в бою.
3. Общие правила оказания самопомощи и взаимопомощи.

### **Темы докладов:**

1. . Понятия об инфекционных заболеваниях. Предупреждение инфекционных заболеваний. Профилактика инфекционных заболеваний.
2. Предупреждение кожно-гнойничковых заболеваний. Причины кожно-гнойничковых заболеваний.

### **Тема практического занятия 2:**

**Форма практического задания:** отработка и демонстрация сформированности практических навыков.

### **Продемонстрируйте навыки:**

1. Оказание первой помощи при ранениях.
2. оказание первой помощи при травмах.
3. Оказание первой помощи при поражении отравляющими веществами, бактериологическими средствами.
4. Порядок проведения мероприятия доврачебной помощи.

## **РУБЕЖНЫЙ КОНТРОЛЬ К РАЗДЕЛУ 7**

**Форма рубежного контроля – Демонстрация сформированности практических навыков.**

## **РАЗДЕЛ 8. ВОЕННО-ПОЛИТИЧЕСКАЯ ПОДГОТОВКА**

### **Перечень изучаемых элементов содержания:**

Новые тенденции и особенности развития современных международных отношений. Место и роль России в многополярном мире. Основные направления социально-экономического, политического и военно-технического развития Российской Федерации. Цели, задачи, направления и формы военно-политической работы в подразделении, требования руководящих документов.

**Тема 17. Россия в современном мире. Основные направления социально-экономического, политического и военно-технического развития страны.**

### **Перечень изучаемых элементов содержания:**

Новые тенденции и особенности развития современных международных отношений. Место и роль России в многополярном мире. Основные направления социально-экономического, политического и военно-технического развития Российской Федерации. Цели, задачи, направления и формы военно-политической работы в подразделении, требования руководящих документов.

## **РАЗДЕЛ 9. ПРАВОВАЯ ПОДГОТОВКА**

### **Перечень изучаемых элементов содержания:**

Основные положения Военной доктрины Российской Федерации. Правовая основа воинской обязанности и военной службы. Понятие военной службы, ее виды и их характеристики. Обязанности граждан по воинскому учету.

**Тема 18. Военная доктрина Российской Федерации. Законодательство Российской Федерации о прохождении военной службы.**

### **Перечень изучаемых элементов содержания:**

Основные положения Военной доктрины Российской Федерации. Правовая основа воинской обязанности и военной службы. Понятие военной службы, ее виды и их характеристики. Обязанности граждан по воинскому учету.

## **РАЗДЕЛ 3. УЧЕБНО-МЕТОДИЧЕСКОЕ ОБЕСПЕЧЕНИЕ САМОСТОЯТЕЛЬНОЙ РАБОТЫ ОБУЧАЮЩИХСЯ ПО ДИСЦИПЛИНЕ (МОДУЛЮ)**

### **3.1. Виды самостоятельной работы обучающихся по дисциплине (модулю)**

#### *Очной формы обучения*

<b>Раздел, тема</b>	<b>Количество часов</b>	<b>Вид самостоятельной работы</b>
<b>Семестр</b>		
Раздел 1. Общевоинские уставы ВС РФ	1	Подготовка к опросу
	1	Подготовка доклада
	1	Самостоятельное изучение материала
Раздел 2. Строевая подготовка	3	Самостоятельное изучение материала
Раздел 3. Огневая подготовка из стрелкового оружия	10	Самостоятельное изучение материала
Раздел 4. Основы тактики общевойсковых подразделений	5	Самостоятельное изучение материала
Раздел 5. Радиационная, химическая и биологическая защита	3	Самостоятельное изучение материала
Раздел 6. Военная топография	2	Самостоятельное изучение материала
Раздел 7. Основы медицинского обеспечения	3	Самостоятельное изучение материала

Раздел 8. Военно-политическая подготовка	1	Самостоятельное изучение материала
Раздел 9. Правовая подготовка	1	Самостоятельное изучение материала
<b>Общий объем по модулю/семестру, часов</b>	31	-
<b>Общий объем по дисциплине (модулю), часов</b>	31	-

*Заочной формы обучения*

Раздел, тема	Количество часов	Вид самостоятельной работы
<b>Семестр</b>		
Раздел 1. Общевоинские уставы ВС РФ	4	Подготовка к опросу
	4	Подготовка доклада
	4	Самостоятельное изучение материала
Раздел 2. Строевая подготовка	4	Самостоятельное изучение материала
Раздел 3. Огневая подготовка из стрелкового оружия	12	Самостоятельное изучение материала
Раздел 4. Основы тактики общевойсковых подразделений	24	Самостоятельное изучение материала
Раздел 5. Радиационная, химическая и биологическая защита	4	Самостоятельное изучение материала
Раздел 6. Военная топография	4	Самостоятельное изучение материала
Раздел 7. Основы медицинского обеспечения	2	Самостоятельное изучение материала
Раздел 8. Военно-политическая подготовка	4	Самостоятельное изучение материала
Раздел 9. Правовая подготовка	2	Самостоятельное изучение материала
<b>Общий объем по модулю/семестру, часов</b>	<b>68</b>	-
<b>Общий объем по дисциплине (модулю), часов</b>	<b>68</b>	-

### 3.2. Задания для самостоятельной работы

#### Задания для самостоятельной работы к Разделу 1

#### Вопросы для самостоятельной работы к Разделу 1

1. Структура, требования и основное содержание общевоинских уставов.
2. Права военнослужащих.
3. Общие обязанности военнослужащих.

4. Воинские звания военнослужащих.
5. Единоначалие в Вооруженных Силах.
6. Начальники и подчиненные в Вооруженных Силах.
7. Старшие и младшие в Вооруженных Силах.
8. Приказ и приказание в Вооруженных Силах.
9. Порядок отдачи и выполнение приказа в Вооруженных Силах.
10. Воинская вежливость и воинская дисциплина военнослужащих.
11. Размещение военнослужащих.
12. Распределение времени и внутренний порядок.
13. Суточный наряд роты, его предназначение, состав.
14. Дневальный, дежурный по роте.
15. Развод суточного наряда.
16. Общие положения Устава гарнизонной и караульной службы.
17. Караул и его назначение.
18. Обязанности разводящего
19. Обязанности часового.
20. Внутренний порядок в караулах.
21. Организация и несение караульной службы.
22. Организация и несение гарнизонной службы.
23. Обязанности военного коменданта железнодорожного (водного) участка и станции (порта, аэропорта).
24. Обязанности военного патруля.

#### **Литература для самостоятельного изучения к Разделу 1**

1. «Часть первая. Организация и несение гарнизонной службы» (Устав гарнизонной и караульной служб Вооруженных Сил Российской Федерации . — 3-е изд., стер. — Санкт-Петербург : Лань, 2022. — ISBN 978-5-8114-9331-9. — Текст : электронный // Лань : электронно-библиотечная система. — URL: <https://e.lanbook.com/book/189496> (дата обращения: 27.12.2022). — Режим доступа: для авториз. пользователей. — С. 8.).
2. «ГЛАВА 1.ОБЩИЕ ПОЛОЖЕНИЯ» (Дисциплинарный устав Вооруженных Сил Российской Федерации . — 4-е изд., стер. — Санкт-Петербург : Лань, 2022. — ISBN 978-5-507-45349-8. — Текст : электронный // Лань : электронно-библиотечная система. — URL: <https://e.lanbook.com/book/265208> (дата обращения: 27.12.2022). — Режим доступа: для авториз. пользователей. — С. 4.).
3. «ЕДИНОНАЧАЛИЕ. КОМАНДИРЫ (НАЧАЛЬНИКИ) И ПОДЧИНЕННЫЕ.СТАРШИЕ И МЛАДШИЕ» (Устав внутренней службы Вооруженных Сил Российской Федерации . — 2-е, стер. — Санкт-Петербург : Лань, 2021. — ISBN 978-5-8114-7571-1. — Текст : электронный // Лань : электронно-библиотечная система. — URL: <https://e.lanbook.com/book/162395> (дата обращения: 27.12.2022). — Режим доступа: для авториз. пользователей. — С. 19.).
4. «Часть вторая. Организация и несение караульной службы» (Устав гарнизонной и караульной служб Вооруженных Сил Российской Федерации . — 3-е изд., стер. — Санкт-Петербург : Лань, 2022. — ISBN 978-5-8114-9331-9. — Текст : электронный // Лань : электронно-библиотечная система. — URL: <https://e.lanbook.com/book/189496> (дата обращения: 27.12.2022). — Режим доступа: для авториз. пользователей. — С. 61.).
5. «ГЛАВА 4.РАЗМЕЩЕНИЕ ВОЕННОСЛУЖАЩИХ» (Устав внутренней службы Вооруженных Сил Российской Федерации . — 2-е, стер. — Санкт-Петербург : Лань, 2021. — ISBN 978-5-8114-7571-1. — Текст : электронный // Лань : электронно-библиотечная система. — URL: <https://e.lanbook.com/book/162395> (дата обращения: 27.12.2022). — Режим доступа: для авториз. пользователей. — С. 109.).
6. «ГЛАВА 2.НАРЯД ГАРНИЗОННОЙ СЛУЖБЫ» (Устав гарнизонной и караульной служб Вооруженных Сил Российской Федерации . — 3-е изд., стер. — Санкт-Петербург : Лань, 2022. — ISBN 978-5-8114-9331-9. — Текст : электронный // Лань : электронно-библиотечная система. — URL: <https://e.lanbook.com/book/189496> (дата обращения: 27.12.2022). — Режим доступа: для авториз. пользователей. — С. 44.).



## **Задания для самостоятельной работы к Разделу 2**

### **Вопросы для самостоятельной работы к Разделу 2**

7. Строй и его элементы.
8. Виды строя.
9. Сигналы для управления строем.
10. Команды и порядок их подачи.
11. Обязанности командиров, военнослужащих перед построением и в строю.
12. Строевой расчет.
13. Строевая стойка.
14. Выполнение команд: "Становись", "Равняйся", "Смирно", "Вольно", "Заправиться".
15. Повороты на месте.
16. Строевой шаг.
17. Движение строевым шагом.
18. Движение строевым шагом в составе подразделения.
19. Повороты в движении.
20. Движение в составе взвода.
21. Управление подразделением в движении.

### **Литература для самостоятельного изучения к Разделу 2**

1. «ГЛАВА 1. ОБЩИЕ ПОЛОЖЕНИЯ» (Строевой устав Вооруженных Сил Российской Федерации . — 3-е изд., стер. — Санкт-Петербург : Лань, 2022. — ISBN 978-5-507-45357-3. — Текст : электронный // Лань : электронно-библиотечная система. — URL: <https://e.lanbook.com/book/265211> (дата обращения: 27.12.2022). — Режим доступа: для авториз. пользователей. — С. 4.).
2. «ГЛАВА IV. СТРОЕВАЯ ПОДГОТОВКА» (Основы обороны государства и военной службы : учебно-методическое пособие / составители С. К. Сарыг [и др.]. — Кызыл : ТувГУ, 2020. — 84 с. — Текст : электронный // Лань : электронно-библиотечная система. — URL: <https://e.lanbook.com/book/175196> (дата обращения: 27.12.2022). — Режим доступа: для авториз. пользователей. — С. 47.).

## **Задания для самостоятельной работы к Разделу 3**

### **Вопросы для самостоятельной работы к Разделу 3**

1. Требования безопасности при обращении со стрелковым оружием.
2. Требования безопасности при проведении занятий по огневой подготовке.
3. Приемы и правила стрельбы из стрелкового оружия.
4. Назначение, состав, боевые свойства и порядок сборки разборки АК-74 и РПК-74.
5. Назначение, состав, боевые свойства и порядок сборки разборки пистолета ПМ.
6. Назначение, состав, боевые свойства РПГ-7.
7. Назначение, боевые свойства и материальная часть ручных гранат.
8. Сборка разборка пистолета ПМ и подготовка его к боевому применению.
9. Сборка разборка АК-74, РПК-74 и подготовка их к боевому применению.
10. Снаряжение магазинов и подготовка ручных гранат к боевому применению.
11. Требования безопасности при организации и проведении стрельб из стрелкового оружия.
12. Порядок выполнения упражнения учебных стрельб.
13. Меры безопасности при проведении стрельб и проверка усвоения знаний и мер безопасности при обращении со стрелковым оружием.
14. Выполнение норматива № 1 курса стрельб из стрелкового оружия.
15. Требования безопасности при обращении со стрелковым оружием.
16. Требования безопасности при проведении занятий по огневой подготовке.
17. Приемы и правила стрельбы из стрелкового оружия.

### **Литература для самостоятельного изучения к Разделу 3**

1. «ГЛАВА 3. СПЕЦИАЛЬНАЯ СТРЕЛКОВАЯ ФИЗИЧЕСКАЯ ПОДГОТОВКА» (Зрыбнев, Н. А. Физическая подготовка в системе стрелковой подготовки стрелка-профессионала / Н. А. Зрыбнев. — 3-е изд., стер. — Санкт-Петербург : Лань, 2023. — ISBN 978-5-507-45894-3. — Текст : электронный // Лань : электронно-библиотечная система. — URL: <https://e.lanbook.com/book/291179> (дата обращения: 27.12.2022). — Режим доступа: для авториз. пользователей. — С. 70.).
2. «Глава 1.2. Основные принципы, методология построения и организация обучения стрельбе из стрелкового оружия» (Зрыбнев, Н. А. Базовая школа и методика обучения меткой стрельбе из автомата : учебное пособие / Н. А. Зрыбнев. — Санкт-Петербург : Лань, 2020. — ISBN 978-5-8114-4650-6. — Текст : электронный // Лань : электронно-библиотечная система. — URL: <https://e.lanbook.com/book/136169> (дата обращения: 27.12.2022). — Режим доступа: для авториз. пользователей. — С. 15.).
3. «1. Меры безопасности при обращении с оружием (общие положения)» (Холодов, О. М. Меры безопасности при обращении со стрелковым оружием : учебное пособие / О. М. Холодов, С. А. Горбатенко, И. И. Шуманский. — Воронеж : ВГАС, 2021. — 21 с. — Текст : электронный // Лань : электронно-библиотечная система. — URL: <https://e.lanbook.com/book/253766> (дата обращения: 27.12.2022). — Режим доступа: для авториз. пользователей. — С. 5.).
4. «Глава 6.1. Техническая подготовка» (Зрыбнев, Н. А. Базовая школа и методика обучения меткой стрельбе из автомата : учебное пособие / Н. А. Зрыбнев. — Санкт-Петербург : Лань, 2020. — ISBN 978-5-8114-4650-6. — Текст : электронный // Лань : электронно-библиотечная система. — URL: <https://e.lanbook.com/book/136169> (дата обращения: 27.12.2022). — Режим доступа: для авториз. пользователей. — С. 81.).
5. «1.2. Общее устройство, боевые характеристики рабочих частей и механизмов автомата АК-74. Порядок разборки и сборки автомата» (Огневая подготовка : учебное пособие / А. В. Новиков, Д. В. Марусов, С. В. Даниэль, А. С. Прядкин. — Санкт-Петербург : БГТУ "Военмех" им. Д.Ф. Устинова, 2018. — 131 с. — Текст : электронный // Лань : электронно-библиотечная система. — URL: <https://e.lanbook.com/book/122079> (дата обращения: 27.12.2022). — Режим доступа: для авториз. пользователей. — С. 25.).

### **Задания для самостоятельной работы к Разделу 4**

#### **Вопросы для самостоятельной работы к Разделу 4**

1. Вооруженные Силы Российской Федерации их состав и задачи.
2. Назначение, структура мотострелковых и танковых подразделений сухопутных войск, их задачи в бою.
3. Боевое предназначение входящих в них подразделений.
4. Тактико-технические характеристики основных образцов вооружения и техники ВС РФ.
5. Сущность современного общевойскового боя, его характеристики и виды.
6. Способы ведения современного общевойскового боя и средства вооруженной борьбы.
7. Цели и основные задачи инженерного обеспечения частей и подразделений.
8. Назначение, классификация инженерных боеприпасов, инженерных заграждений и их характеристики.
9. Полевые фортификационные сооружения: окоп, траншея, ход сообщения, укрытия, убежища.
10. Организация, вооружение, боевая техника подразделений мпб и тб армии США.
11. Организация, вооружение, боевая техника подразделений мпб и тб армии Германии.

### **Литература для самостоятельного изучения к Разделу 4**

1. «1. ВООРУЖЕННЫЕ СИЛЫ РОССИЙСКОЙ ФЕДЕРАЦИИ» (Шульдешов, Л. С. Общая тактика. Взвод, отделение, танк : учебное пособие для вузов / Л. С. Шульдешов, В. А. Софронов, Б. В. Федоров. — 2-е изд., стер. — Санкт-Петербург : Лань, 2022. — ISBN 978-5-8114-9162-9. — Текст : электронный // Лань : электронно-библиотечная система. — URL: <https://e.lanbook.com/book/187725> (дата обращения: 27.12.2022). — Режим доступа: для авториз. пользователей. — С. 13.).
2. «1.5. Состав Вооруженных сил Российской Федерации» (Байрамуков, Ю. Б. Военно-политическая подготовка : учебник / Ю. Б. Байрамуков, В. С. Янович, П. Е. Арефьев. — Красноярск : СФУ, 2020. — ISBN 978-5-7638-4277-7. — Текст : электронный // Лань : электронно-библиотечная система. — URL: <https://e.lanbook.com/book/181602> (дата обращения: 27.12.2022). — Режим доступа: для авториз. пользователей. — С. 23.).
3. «ГЛАВА II ВООРУЖЕННЫЕ СИЛЫ РОССИЙСКОЙ ФЕДЕРАЦИИ» (Основы обороны государства и военной службы : учебно-методическое пособие / составители С. К. Сарыг [и др.]. — Кызыл : ТувГУ, 2020. — 84 с. — Текст : электронный // Лань : электронно-библиотечная система. — URL: <https://e.lanbook.com/book/175196> (дата обращения: 27.12.2022). — Режим доступа: для авториз. пользователей. — С. 16.).
4. «Глава 1 ВООРУЖЕННЫЕ СИЛЫ РОССИЙСКОЙ ФЕДЕРАЦИИ» (Байрамуков, Ю. Б. Общая тактика : учебник / Ю. Б. Байрамуков ; под редакцией Ю. Б. Торгованова. — 2-е изд., испр. и доп. — Красноярск : СФУ, 2017. — ISBN 978-5-7638-3687-5. — Текст : электронный // Лань : электронно-библиотечная система. — URL: <https://e.lanbook.com/book/128738> (дата обращения: 27.02.2023). — Режим доступа: для авториз. пользователей. — С. 5.).
5. «3. ОСНОВЫ СОВРЕМЕННОГО ОБЩЕВОЙСКОВОГО БОЯ» (Шульдешов, Л. С. Общая тактика. Взвод, отделение, танк : учебное пособие для вузов / Л. С. Шульдешов, В. А. Софронов, Б. В. Федоров. — 2-е изд., стер. — Санкт-Петербург : Лань, 2022. — ISBN 978-5-8114-9162-9. — Текст : электронный // Лань : электронно-библиотечная система. — URL: <https://e.lanbook.com/book/187725> (дата обращения: 27.12.2022). — Режим доступа: для авториз. пользователей. — С. 84.).
6. «Глава 3 ОСНОВЫ СОВРЕМЕННОГО ОБЩЕВОЙСКОВОГО БОЯ» (Байрамуков, Ю. Б. Общая тактика : учебник / Ю. Б. Байрамуков ; под редакцией Ю. Б. Торгованова. — 2-е изд., испр. и доп. — Красноярск : СФУ, 2017. — ISBN 978-5-7638-3687-5. — Текст : электронный // Лань : электронно-библиотечная система. — URL: <https://e.lanbook.com/book/128738> (дата обращения: 27.02.2023). — Режим доступа: для авториз. пользователей. — С. 80.).
7. «1. ИНЖЕНЕРНОЕ ОБЕСПЕЧЕНИЕ БОЕВЫХ ДЕЙСТВИЙ ПОДРАЗДЕЛЕНИЙ» (Олейников, Е. П. Военно-инженерная подготовка : учебное пособие / Е. П. Олейников, А. С. Тимохович. — Красноярск : СибГУ им. академика М. Ф. Решетнёва, 2021. — 172 с. — Текст : электронный // Лань : электронно-библиотечная система. — URL: <https://e.lanbook.com/book/195175> (дата обращения: 27.12.2022). — Режим доступа: для авториз. пользователей. — С. 9.).
8. «Глава 7 ИНЖЕНЕРНОЕ ОБЕСПЕЧЕНИЕ ПОДРАЗДЕЛЕНИЙ В БОЮ» (Байрамуков, Ю. Б. Общая тактика : учебник / Ю. Б. Байрамуков ; под редакцией Ю. Б. Торгованова. — 2-е изд., испр. и доп. — Красноярск : СФУ, 2017. — ISBN 978-5-7638-3687-5. — Текст : электронный // Лань : электронно-библиотечная система. — URL: <https://e.lanbook.com/book/128738> (дата обращения: 27.02.2023). — Режим доступа: для авториз. пользователей. — С. 198.).
9. «2. ВООРУЖЕННЫЕ СИЛЫ ИНОСТРАННЫХ ГОСУДАРСТВ. ХАРАКТЕРИСТИКА ВООРУЖЕННЫХ СИЛ США, ГЕРМАНИИ, ВЕЛИКОБРИТАНИИ, ФРАНЦИИ И БЛОКА НАТО» (Шульдешов, Л. С. Общая тактика. Взвод, отделение, танк: учебное пособие для вузов / Л. С. Шульдешов, В. А. Софронов, Б. В. Федоров. — 2-е изд., стер. — Санкт-Петербург : Лань, 2022. — ISBN 978-5-8114-9162-9. — Текст : электронный // Лань : электронно-библиотечная система. — URL: <https://e.lanbook.com/book/187725> (дата обращения: 27.12.2022). — Режим доступа: для авториз. пользователей. — С. 33.).

10. «Глава 2 **ВООРУЖЁННЫЕ СИЛЫ ЗАРУБЕЖНЫХ ГОСУДАРСТВ**» (Байрамуков, Ю. Б. Общая тактика : учебник / Ю. Б. Байрамуков ; под редакцией Ю. Б. Торгованова. — 2-е изд., испр. и доп. — Красноярск : СФУ, 2017. — ISBN 978-5-7638-3687-5. — Текст : электронный // Лань : электронно-библиотечная система. — URL: <https://e.lanbook.com/book/128738> (дата обращения: 27.02.2023). — Режим доступа: для авториз. пользователей. — С. 32.).

11. «Глава 9 **ВООРУЖЁННЫЕ СИЛЫ ЗАРУБЕЖНЫХ ГОСУДАРСТВ**» (Тактическая подготовка офицеров запаса : учебник / В. С. Янович, Ю. Б. Байрамуков, П. Е. Арефьев [и др.]. — Красноярск : СФУ, 2019. — ISBN 978-5-7638-4143-5. — Текст : электронный // Лань : электронно-библиотечная система. — URL: <https://e.lanbook.com/book/157530> (дата обращения: 27.02.2023). — Режим доступа: для авториз. пользователей. — С. 244.).

### **Задания для самостоятельной работы к Разделу 5**

#### **Вопросы для самостоятельной работы к Разделу 5**

1. Ядерное оружие. Средства его применения.
2. Поражающие факторы ядерного взрыва и их воздействие на организм человека, вооружение, технику и фортификационные сооружения.
3. Химическое оружие.
4. Отравляющие вещества (ОВ), их назначение, классификация и воздействие на организм человека.
5. Боевые состояния, средства применения, признаки применения ОВ, их стойкость на местности.
6. Биологическое оружие. Основные виды и поражающее действие. Средства применения, внешние признаки применения.
7. Зажигательное оружие.
8. Поражающие действия зажигательного оружия на личный состав, вооружение и военную технику, средства и способы защиты от него.
9. Цель, задачи и мероприятия РХБ защиты.
10. Мероприятия специальной обработки: дегазация, дезактивация, дезинфекция, санитарная обработка.
11. Цели и порядок проведения частичной и полной специальной обработки.
12. Технические средства и приборы радиационной, химической и биологической защиты.
13. Средства индивидуальной защиты и порядок их использования.
14. Подгонка и техническая проверка средств индивидуальной защиты.

#### **Литература для самостоятельного изучения к Разделу 5**

1. «**Я Д Е Р Н О Е , Х И М И Ч Е С К О Е , Б И О Л О Г И Ч Е С К О Е О Р У Ж И Е И О Р У Ж И Е , О С Н О В А Н Н О Е Н А Н О В Ы Х Ф И З И Ч Е С К И Х П Р И Н Ц И П А Х**» (Байрамуков, Ю. Б. Радиационная, химическая и биологическая защита : учебник / Ю. Б. Байрамуков, М. Ф. Анакин, В. С. Янович ; под редакцией Ю. Б. Торгованова. — Красноярск : СФУ, 2015. — ISBN 978-5-7638-3321-8. — Текст : электронный // Лань : электронно-библиотечная система. — URL: <https://e.lanbook.com/book/128746> (дата обращения: 27.12.2022). — Режим доступа: для авториз. пользователей. — С. 8.).
2. «Глава 10. **ЯДЕРНОЕ, ХИМИЧЕСКОЕ, БИОЛОГИЧЕСКОЕ И ЗАЖИГАТЕЛЬНОЕ ОРУЖИЕ**» (Байрамуков, Ю. Б. Тактическая подготовка курсантов учебных военных центров : учебник / Ю. Б. Байрамуков ; под редакцией Ю. Б. Торгованова. — Красноярск : СФУ, 2018. — ISBN 978-5-7638-3841-1. — Текст : электронный // Лань : электронно-библиотечная система. — URL: <https://e.lanbook.com/book/128744> (дата обращения: 27.02.2023). — Режим доступа: для авториз. пользователей. — С. 287.).
3. «Глава 3. **ТОПОГРАФИЧЕСКИЕ КАРТЫ**» (Араев, С. И. Военное ориентирование на местности : учебное пособие / С. И. Араев, Р. Н. Нурулин. — Москва : МАИ, 2021. — ISBN

978-5-4316-0853-7. — Текст : электронный // Лань : электронно-библиотечная система. — URL: <https://e.lanbook.com/book/207407> (дата обращения: 27.12.2022). — Режим доступа: для авториз. пользователей. — С. 52.).

4. «Глава 15. ТОПОГРАФИЧЕСКИЕ И СПЕЦИАЛЬНЫЕ КАРТЫ» (Байрамуков, Ю. Б. Тактическая подготовка курсантов учебных военных центров : учебник / Ю. Б. Байрамуков ; под редакцией Ю. Б. Торгованова. — Красноярск : СФУ, 2018. — ISBN 978-5-7638-3841-1. — Текст : электронный // Лань : электронно-библиотечная система. — URL: <https://e.lanbook.com/book/128744> (дата обращения: 27.02.2023). — Режим доступа: для авториз. пользователей. — С. 404.).

### **Задания для самостоятельной работы к Разделу 6**

#### **Вопросы для самостоятельной работы к Разделу 6**

1. Местность как элемент боевой обстановки.
2. Способы ориентирования на местности без карты.
3. Способы измерения расстояний.
4. Движение по азимутам.
5. Геометрическая сущность, классификация и назначение топографических карт.
6. Определение географических и прямоугольных координат объектов по карте.
7. Целеуказание по карте.

#### **Литература для самостоятельного изучения к Разделу 6**

1. «Глава 1. МЕСТНОСТЬ И ЕЕ ТАКТИЧЕСКИЕ СВОЙСТВА» (Араев, С. И. Военное ориентирование на местности : учебное пособие / С. И. Араев, Р. Н. Нурулин. — Москва : МАИ, 2021. — ISBN 978-5-4316-0853-7. — Текст : электронный // Лань : электронно-библиотечная система. — URL: <https://e.lanbook.com/book/207407> (дата обращения: 27.12.2022). — Режим доступа: для авториз. пользователей. — С. 5.).
2. «Глава 17. ИЗУЧЕНИЕ МЕСТНОСТИ» (Байрамуков, Ю. Б. Тактическая подготовка курсантов учебных военных центров : учебник / Ю. Б. Байрамуков ; под редакцией Ю. Б. Торгованова. — Красноярск : СФУ, 2018. — ISBN 978-5-7638-3841-1. — Текст : электронный // Лань : электронно-библиотечная система. — URL: <https://e.lanbook.com/book/128744> (дата обращения: 27.02.2023). — Режим доступа: для авториз. пользователей. — С. 439.).
3. «Глава 3. ТОПОГРАФИЧЕСКИЕ КАРТЫ» (Араев, С. И. Военное ориентирование на местности : учебное пособие / С. И. Араев, Р. Н. Нурулин. — Москва : МАИ, 2021. — ISBN 978-5-4316-0853-7. — Текст : электронный // Лань : электронно-библиотечная система. — URL: <https://e.lanbook.com/book/207407> (дата обращения: 27.12.2022). — Режим доступа: для авториз. пользователей. — С. 52.).
4. «Глава 15. ТОПОГРАФИЧЕСКИЕ И СПЕЦИАЛЬНЫЕ КАРТЫ» (Байрамуков, Ю. Б. Тактическая подготовка курсантов учебных военных центров : учебник / Ю. Б. Байрамуков ; под редакцией Ю. Б. Торгованова. — Красноярск : СФУ, 2018. — ISBN 978-5-7638-3841-1. — Текст : электронный // Лань : электронно-библиотечная система. — URL: <https://e.lanbook.com/book/128744> (дата обращения: 27.02.2023). — Режим доступа: для авториз. пользователей. — С. 404.).

### **Задания для самостоятельной работы к Разделу 7**

## **Вопросы для самостоятельной работы к Разделу 7**

1. Медицинское обеспечение - как вид всестороннего обеспечения войск.
2. Обязанности и оснащение должностных лиц медицинской службы тактического звена в бою.
3. Общие правила оказания самопомощи и взаимопомощи.
4. Первая помощь при ранениях и травмах.
5. Первая помощь при поражении отравляющими веществами, бактериологическими средствами.
6. Содержание мероприятия доврачебной помощи.

## **Литература для самостоятельного изучения к Разделу 7**

1. «Норматив 1. Наложение первичной повязки» (Медицинское обеспечение : учебно-методическое пособие / Д. А. Груздев, В. М. Козырев, А. В. Новак, Е. Н. Сидоренко. — Санкт-Петербург : СПбГУТ им. М.А. Бонч-Бруевича, 2021. — 32 с. — Текст : электронный // Лань : электронно-библиотечная система. — URL: <https://e.lanbook.com/book/279629> (дата обращения: 27.12.2022). — Режим доступа: для авториз. пользователей. — С. 6.).
2. «1.3. Медицинские мероприятия по обеспечению безопасности и жизнедеятельности войск» (Медицинское обеспечение : учебное пособие. — Санкт-Петербург : СПбГУТ им. М.А. Бонч-Бруевича, 2016 — Часть 1 — 2016. — 108 с. — Текст : электронный // Лань : электронно-библиотечная система. — URL: <https://e.lanbook.com/book/180180> (дата обращения: 27.12.2022). — Режим доступа: для авториз. пользователей. — С. 19.).
3. «1.1. Штатные силы и средства медицинской службы» (Медицинское обеспечение : учебное пособие. — Санкт-Петербург : СПбГУТ им. М.А. Бонч-Бруевича, 2019 — Часть 2 — 2019. — 127 с. — Текст : электронный // Лань : электронно-библиотечная система. — URL: <https://e.lanbook.com/book/180182> (дата обращения: 27.12.2022). — Режим доступа: для авториз. пользователей. — С. 5.).
4. «Глава 14. ОСНОВЫ МЕДИЦИНСКОГО ОБЕСПЕЧЕНИЯ» (Байрамуков, Ю. Б. Тактическая подготовка курсантов учебных военных центров : учебник / Ю. Б. Байрамуков ; под редакцией Ю. Б. Торгованова. — Красноярск : СФУ, 2018. — ISBN 978-5-7638-3841-1. — Текст : электронный // Лань : электронно-библиотечная система. — URL: <https://e.lanbook.com/book/128744> (дата обращения: 27.02.2023). — Режим доступа: для авториз. пользователей. — С. 370.).

## **Задания для самостоятельной работы к Разделу 8**

### **Вопросы для самостоятельной работы к Разделу 8**

- Новые тенденции и особенности развития современных международных отношений.  
Место и роль России в многополярном мире.  
Основные направления социально-экономического, политического и военно-технического развития Российской Федерации.  
Цели, задачи, направления и формы военно-политической работы в подразделении, требования руководящих документов.

### **Литература для самостоятельного изучения к Разделу 8**

- «Лекция 1. Предмет дисциплины «Национальная безопасность России» и ее место в системе других учебных дисциплин» (Смоленская, С. В. Национальная безопасность России : учебное пособие / С. В. Смоленская. — Ульяновск : УлГТУ, 2021. — ISBN 978-5-9795-2123-7. — Текст : электронный // Лань : электронно-библиотечная система. — URL: <https://e.lanbook.com/book/259736> (дата обращения: 27.02.2023). — Режим доступа: для авториз. пользователей. — С. 10.).

## **Задания для самостоятельной работы к Разделу 9**

### **Вопросы для самостоятельной работы к Разделу 9**

1. Основные положения Военной доктрины Российской Федерации.
2. Правовая основа воинской обязанности и военной службы.
3. Понятие военной службы, ее виды и их характеристики.
4. Обязанности граждан по воинскому учету.

### **Литература для самостоятельного изучения к Разделу 9**

1. «1.1. Военная доктрина: определение и сущность» (Байрамуков, Ю. Б. Военно-политическая подготовка : учебник / Ю. Б. Байрамуков, В. С. Янович, П. Е. Арефьев. — Красноярск : СФУ, 2020. — ISBN 978-5-7638-4277-7. — Текст : электронный // Лань : электронно-библиотечная система. — URL: <https://e.lanbook.com/book/181602> (дата обращения: 27.12.2022). — Режим доступа: для авториз. пользователей. — С. 10.).
2. «Тема 4. Военная доктрина Российской Федерации» (Основы обороны государства и военной службы : учебно-методическое пособие / составители С. К. Сарыг [и др.]. — Кызыл : ТувГУ, 2020. — 84 с. — Текст : электронный // Лань : электронно-библиотечная система. — URL: <https://e.lanbook.com/book/175196> (дата обращения: 27.12.2022). — Режим доступа: для авториз. пользователей. — С. 13.).
3. «Глава 1 ВОЕННАЯ ДОКТРИНА РОССИЙСКОЙ ФЕДЕРАЦИИ» (Тактическая подготовка офицеров запаса : учебник / В. С. Янович, Ю. Б. Байрамуков, П. Е. Арефьев [и др.]. — Красноярск : СФУ, 2019. — ISBN 978-5-7638-4143-5. — Текст : электронный // Лань : электронно-библиотечная система. — URL: <https://e.lanbook.com/book/157530> (дата обращения: 27.02.2023). — Режим доступа: для авториз. пользователей. — С. 5.).

### **3.3. Методические указания к самостоятельной работе по дисциплине (модулю)**

Освоение обучаемыми программы предполагает изучение материалов дисциплин (модулей) в ходе самостоятельной работы.

Для успешного освоения дисциплины (модуля) и достижения поставленных целей необходимо внимательно ознакомиться с рабочей программой дисциплины (модуля), доступной в электронной информационно-образовательной среде РГСУ.

Следует обратить внимание на списки основной и дополнительной литературы, на предлагаемые преподавателем ресурсы информационно-телекоммуникационной сети Интернет. Эта информация необходима для самостоятельной работы обучающегося.

Для более углубленного изучения темы задания для самостоятельной работы рекомендуется выполнять параллельно с изучением данной темы. При выполнении заданий по возможности используйте наглядное представление материала.

Самостоятельная работа включает разнообразный комплекс видов и форм работы обучающихся.

#### ***Написание реферата (доклада).***

##### ***Требования к структуре реферата (доклада):***

Работа должна содержать систематизацию и краткое изложение материала из не менее 5-и литературных источников (монографий, научных статей и докладов) по выбранной теме.

Основные требования к оформлению:

Структура доклада (реферата): 1) титульный лист; 2) содержание (в нем последовательно указываются названия пунктов доклада (реферата), указываются страницы, с которых начинается каждый пункт); 3) введение (формулируется суть исследуемой проблемы, обосновывается выбор

темы, определяются ее значимость и актуальность, указываются цель и задачи доклада (реферата), дается характеристика используемой литературы); 4) основная часть (каждый раздел ее доказательно раскрывает исследуемый вопрос); 5) выводы и заключение (подводятся итоги или делается обобщенный вывод по теме доклада (реферата)); 6) литература.

Доклад (реферат) оформляется на одной стороне листа белой бумаги формата А4 (210x297 мм). Интервал межстрочный - полуторный. Цвет шрифта - черный. Гарнитура шрифта основного текста - «Times New Roman» или аналогичная. Кегль (размер) от 12 до 14 пунктов. Размеры полей страницы (не менее): правое 10 мм, верхнее – 15 мм, нижнее – 20 мм, левое - 25 мм. Формат абзаца: полное выравнивание («по ширине»). Отступ красной строки одинаковый по всему тексту – 15 мм. Страницы должны быть пронумерованы с учётом титульного листа (на титульном листе номер страницы не ставится). В работах используются цитаты, статистические материалы. Эти данные оформляются в виде сносок (ссылок и примечаний). Внутритекстовые, подстрочные и затекстовые библиографические ссылки должны оформляться в соответствии с ГОСТ Р 7.0.5-2008 «Библиографическая ссылка». Общие требования и правила составления».

Реферат (доклад) сдается в бумажном и электронном виде (10 - 20 печатных страниц).

При проверке реферата (доклада) на антиплагиат - [www.antiplagiat.ru](http://www.antiplagiat.ru) - (более 50% заимствований) работа не принимается.

### ***Методические материалы по подготовке к опросу***

Самостоятельная работа обучающихся включает подготовку к опросу на практических занятиях. Для этого обучающийся изучает материалы теоретических занятий, рекомендуемую литературу, публикации, информацию из Интернет-ресурсов.

Для подготовки к опросу обучающемуся необходимо ознакомиться с материалом, посвященным теме практического занятия, в учебнике или другой рекомендованной литературе, конспекте лекции, обратить внимание на усвоение основных понятий дисциплины (модуля), выявить неясные вопросы и подобрать дополнительную литературу для их освещения.

## **РАЗДЕЛ 4. ОЦЕНОЧНЫЕ МАТЕРИАЛЫ ПО ДИСЦИПЛИНЕ (МОДУЛЮ)**

### **4.1. Форма промежуточной аттестации обучающегося по дисциплине (модулю)**

Контрольным мероприятием промежуточной аттестации обучающихся по дисциплине (модулю) является дифференцированный зачет, который проводится в **устной и практической** форме.

### **4.2. Оценочные материалы, определяющие процедуры оценивания знаний, умений, навыков и (или) опыта деятельности, характеризующих этапы формирования компетенций**

#### **4.2.1. Организационные основы применения балльно-рейтинговой системы оценки успеваемости обучающихся по дисциплине (модулю)**

Оценка качества освоения обучающимися дисциплины (модуля) реализуется в формате балльно-рейтинговой системы оценки успеваемости обучающихся (далее – БРСО).

БРСО в ходе текущего контроля успеваемости и промежуточной аттестации осуществляется по 100-балльной шкале.

Академический рейтинг обучающегося по дисциплине (модулю) складывается из результатов:

– текущего контроля успеваемости (максимальный текущий рейтинг обучающегося 80 рейтинговых баллов;



– промежуточной аттестации (максимальный рубежный рейтинг обучающегося 20 рейтинговых баллов).

Условия оценки освоения обучающимся дисциплины (модуля) в формате БРСО доводятся преподавателем до сведения обучающихся на первом учебном занятии, а также размещены в свободном доступе в электронной информационно-образовательной среде Университета.

#### **4.2.2. Проведение текущего контроля успеваемости обучающихся по дисциплине (модулю) в соответствии с балльно-рейтинговой системой оценки успеваемости обучающегося**

В течение учебного семестра до промежуточной аттестации на основании утвержденной рабочей программы дисциплины (модуля) формируется текущий рейтинг обучающегося. Текущий рейтинг обучающегося складывается как сумма рейтинговых баллов, полученных им в течение учебного семестра по всем видам учебных занятий по дисциплине (модулю).

В процессе текущего контроля оцениваются следующие действия обучающегося, направленные на освоение компетенций в рамках изучения дисциплины (модуля):

- академическая активность (посещаемость учебных занятий, самостоятельное изучение содержания дисциплины (модуля) в электронной информационно-образовательной среде, соблюдение сроков сдачи практических заданий и текущих контрольных мероприятий и др.);
- выполнение и сдача текущих и итогового практических заданий (рефераты, активное участие в групповых интерактивных занятиях (дискуссии и др.), защита проектов и др.);
- прохождение рубежей текущего контроля, включая соблюдение графика их прохождения в электронной информационно-образовательной среде.

Для планирования расчета текущего рейтинга обучающегося используются следующие пропорции:

<b>Вид учебного действия</b>	<b>Максимальная рейтинговая оценка, баллов</b>
академическая активность	10
практические задания	40
<i>из них: текущие практические задания</i>	20
<i>итоговое практическое задание</i>	20
рубежи текущего контроля	30
<b>ИТОГО:</b>	<b>80</b>

В течение учебного семестра по дисциплине (модулю) обучающимся должен быть накоплен текущий рейтинг не менее 52 рейтинговых баллов (65% от максимального значения текущего рейтинга).

Необходимыми условиями допуска обучающегося к промежуточной аттестации по дисциплине (модулю) являются положительное прохождение обучающимся не менее 65% рубежей текущего контроля с накоплением не менее 65% максимального рейтингового балла за каждый рубеж текущего контроля и положительное выполнение итогового практического задания с накоплением не менее 65% максимального рейтингового балла, установленного за итоговое практическое задание.

Невыполнение вышеуказанных условий является текущей академической задолженностью, которая должна быть ликвидирована обучающимся до контрольного мероприятия промежуточной аттестации.

Сведения о наличии у обучающихся текущей академической задолженности, сроках и порядке добора рейтинговых баллов для её ликвидации доводятся до обучающихся педагогическим работником.

В случае неликвидации текущей академической задолженности, педагогический работник обязан во время контрольного мероприятия промежуточной аттестации поставить обучающемуся 0 рейтинговых баллов. В этом случае ликвидация текущей академической задолженности возможна в периоды проведения повторной промежуточной аттестации.

#### 4.2.3. Проведение промежуточной аттестации обучающихся по дисциплине (модулю) в соответствии с балльно-рейтинговой системой оценки успеваемости обучающегося

Промежуточная аттестация по дисциплине (модулю) проводится в соответствии с Положением о промежуточной аттестации обучающихся по основным профессиональным образовательным программам в Российском государственном социальном университете и Положением о балльно-рейтинговой системе оценки успеваемости обучающихся по основным профессиональным образовательным программам в Российском государственном социальном университете в действующей редакции.

На промежуточную аттестацию отводится 20 рейтинговых баллов.

Ответы обучающегося на контрольном мероприятии промежуточной аттестации оцениваются педагогическим работником по 20 - балльной шкале, а итоговая оценка по дисциплине (модулю) выставляется по пятибалльной системе для дифференцированного зачета.

Критерии выставления оценки определяются Положением о балльно-рейтинговой системе оценки успеваемости обучающихся по основным профессиональным образовательным программам высшего образования – программам бакалавриата, программам специалитета, программам магистратуры в Российском государственном социальном университете.

В процессе определения рубежного рейтинга обучающегося используется следующая шкала:

<b>Рубежный рейтинг</b>	<b>Критерии оценки освоения обучающимся дисциплины (модуля) в ходе контрольных мероприятий промежуточной аттестации</b>
19-20 рейтинговых баллов	обучающийся глубоко и прочно усвоил программный материал, исчерпывающе, последовательно, грамотно и логически стройно его излагает, тесно увязывает с задачами и будущей деятельностью, не затрудняется с ответом при видоизменении задания, свободно справляется с задачами и практическими заданиями, правильно обосновывает принятые решения, умеет самостоятельно обобщать и излагать материал, не допуская ошибок
16-18 рейтинговых баллов	обучающийся твердо знает программный материал, грамотно и по существу излагает его, не допуская существенных неточностей в ответе на вопрос, может правильно применять теоретические положения и владеет необходимыми умениями и навыками при выполнении практических заданий
13-15 рейтинговых баллов	обучающийся освоил основной материал, но не знает отдельных деталей, допускает неточности, недостаточно правильные формулировки, нарушает последовательность в изложении программного материала и испытывает затруднения в выполнении практических заданий
1-12 рейтинговых баллов	обучающийся не знает значительной части программного материала, допускает существенные ошибки, с большими затруднениями выполняет практические задания
0 рейтинговых баллов	не аттестован

### **4.3. Перечень заданий для проведения текущей и промежуточной оценки знаний, умений, навыков и (или) опыта деятельности, характеризующих этапы формирования компетенций**

#### **4.3.1. Оценочные материалы для проведения текущей аттестации и рубежного контроля, обучающихся по дисциплине (модулю)**

##### **Раздел -1 «Общевоинские уставы ВС РФ»**

##### **Форма рубежного контроля – устный опрос**

##### **Код контролируемой компетенции: УК-8**

##### **Вопросы рубежного контроля**

1. Структура, требования и основное содержание общевоинских уставов.
2. Права военнослужащих.
3. Общие обязанности военнослужащих.
4. Воинские звания военнослужащих.
5. Единоначалие в Вооруженных Силах.
6. Начальники и подчиненные в Вооруженных Силах.
7. Старшие и младшие в Вооруженных Силах.
8. Приказ и приказание в Вооруженных Силах.
9. Порядок отдачи и выполнение приказа в Вооруженных Силах.
10. Воинская вежливость и воинская дисциплина военнослужащих.
11. Размещение военнослужащих.
12. Распределение времени и внутренний порядок.
13. Суточный наряд роты, его предназначение, состав.
14. Дневальный, дежурный по роте.
15. Развод суточного наряда.
16. Общие положения Устава гарнизонной и караульной службы.
17. Караул и его назначение.
18. Обязанности разводящего
19. Обязанности часового.
20. Внутренний порядок в караулах.
21. Организация и несение караульной службы.
22. Организация и несение гарнизонной службы.
23. Обязанности военного коменданта железнодорожного (водного) участка и станции (порта, аэропорта).
24. Обязанности военного патруля.

##### **Раздел -2 «Строевая подготовка»**

**Форма практического задания:** отработка и демонстрация сформированности практических навыков

##### **Код контролируемой компетенции: УК-8**

##### **Продемонстрируйте навыки:**

1. Строй и его элементы.
2. Виды строя.
3. Сигналы для управления строем.
4. Команды и порядок их подачи.
5. Обязанности командиров, военнослужащих перед построением и в строю.

6. Строевой расчет.
7. Строевая стойка.
8. Выполнение команды "Становись",
9. Выполнение команды "Равняйся",
10. Выполнение команды "Смирно",
11. Выполнение команды "Вольно",
12. Выполнение команды "Заправиться".
13. Выполнение команды «Поворот на месте».
14. Выполнение команды «Строевой шаг».
15. Выполнение команды «Движение одиночным строевым шагом».
16. Выполнение команды «Движение строевым шагом в составе подразделения».
17. Выполнение команды «Повороты в движении».
18. Выполнение команды «Движение в составе взвода».
19. Управление подразделением в движении.

### **Раздел -3 «Огневая подготовка из стрелкового оружия»**

**Форма практического задания:** отработка и демонстрация сформированности практических навыков.

**Код контролируемой компетенции: УК-8**

**Продемонстрируйте навыки:**

1. Выполнение требований безопасности при обращении со стрелковым оружием.
2. Выполнение требований безопасности при проведении занятий по огневой подготовке.
3. Назначение, состав, обращение, боевые свойства АК-74.
4. Порядок сборки разборки АК-74.
5. Сборка разборка АК-74 и подготовка их к боевому применению.
6. Снаряжение магазинов
7. Назначение, состав, обращение, боевые свойства РПК-74.
8. Порядок сборки разборки РПК-74.
9. Сборка разборка РПК-74 и подготовка их к боевому применению.
10. Снаряжение магазинов
11. Назначение, состав, обращение, боевые свойства пистолета ПМ.
12. Порядок сборки разборки пистолета ПМ.
13. Сборка разборка пистолета ПМ и подготовка его к боевому применению.
14. Снаряжение магазинов
15. Назначение, состав, обращение, боевые свойства РПГ-7.
16. Снаряжение РПГ-7.
17. Назначение, обращение, боевые свойства и материальная часть ручных гранат (Ф-1, РГД-5).
18. Подготовка ручных гранат к боевому применению.
19. Выполнение требований безопасности при организации и проведении стрельб из стрелкового оружия.
20. Порядок выполнения упражнения учебных стрельб.
21. Меры безопасности при проведении стрельб и проверка усвоения знаний и мер безопасности при обращении со стрелковым оружием.
22. Выполнение норматива № 1 курса стрельб из стрелкового оружия.

### **Раздел -4 «Основы тактики общевойсковых подразделений»**

**Форма практического задания:** устный опрос.

## **Код контролируемой компетенции: УК-8**

### **Вопросы рубежного контроля:**

1. Цели и основные задачи инженерного обеспечения частей и подразделений.
2. Назначение, классификация инженерных боеприпасов и их характеристики,
3. Назначение, классификация инженерных заграждений и их характеристики
4. Полевые фортификационные сооружения: окоп.
5. Полевые фортификационные сооружения: траншея.
6. Полевые фортификационные сооружения: ход сообщения.
7. Полевые фортификационные сооружения: укрытия.
8. Полевые фортификационные сооружения: убежища.

## **Раздел -5 «Радиационная, химическая и биологическая защита»**

**Форма практического задания:** отработка и демонстрация сформированности практических навыков.

## **Код контролируемой компетенции: УК-8**

### **Продемонстрируйте навыки:**

1. Порядок специальной обработки: дегазация.
2. Порядок специальной обработки: дезактивация.
3. Порядок специальной обработки: дезинфекция.
4. Порядок специальной обработки: санитарная обработка.
5. Порядок проведения частичной специальной обработки.
6. Порядок проведения полной специальной обработки.
7. Порядок применения технических средств и приборов радиационной, химической и биологической защиты.
8. Порядок надевания противогаза. Отработка норматива.
9. Порядок надевания ОЗК. Отработка норматива.
10. Порядок подгонки и технической проверки средств индивидуальной защиты.

## **Раздел -6 «Военная топография»**

**Форма практического задания:** отработка и демонстрация сформированности практических навыков.

## **Код контролируемой компетенции: УК-8**

### **Вопросы рубежного контроля:**

1. Геометрическая сущность, классификация и назначение топографических карт.
2. Определение географических и прямоугольных координат объектов по карте.
3. Целеуказание по карте.
4. Виды топографических карт.
5. Условные знаки и пояснительные надписи.
6. Примеры чтения карты, определение расстояний и координат целей.
7. Порядок составления карточек и схем.

## **Раздел -7 «Основы медицинского обеспечения»**

**Форма практического задания:** отработка и демонстрация сформированности практических навыков.

**Код контролируемой компетенции: УК-8**

**Продемонстрируйте навыки:**

1. Оказание первой помощи при ранениях.
2. оказание первой помощи при травмах.
3. Оказание первой помощи при поражении отравляющими веществами, бактериологическими средствами.
4. Порядок проведения мероприятия доврачебной помощи.

**4.3.2. Оценочные материалы для проведения промежуточной аттестации обучающихся по дисциплине (модулю)**

**Код контролируемой компетенции: УК-8**

**Вопросы:**

1. Структура, требования и основное содержание общевоинских уставов.
2. Права военнослужащих. Общие обязанности военнослужащих.
3. Воинские звания. Единоначалие.
4. Начальники и подчиненные. Старшие и младшие.
5. Приказ и приказание. Порядок отдачи и выполнение приказа.
6. Воинская вежливость и воинская дисциплина военнослужащих.
7. Размещение военнослужащих.
8. Распределение времени и внутренний порядок.
9. Суточный наряд роты, его предназначение, состав. Дневальный, дежурный по роте. Развод суточного наряда.
10. Общие положения Устава гарнизонной и караульной службы.
11. Обязанности разводящего, часового.
12. Строй и его элементы. Виды строя.
13. Сигналы для управления строем.
14. Команды и порядок их подачи.
15. Обязанности командиров, военнослужащих перед построением и в строю.
16. Строевой расчет. Строевая стойка. Выполнение команд: "Становись", "Равняйся", "Смирно", "Вольно", "Заправиться". Повороты на месте.
17. Строевой шаг. Движение строевым шагом.
18. Движение строевым шагом в составе подразделения.
19. Повороты в движении. Движение в составе взвода.
20. Управление подразделением в движении.
21. Требования безопасности при обращении со стрелковым оружием.
22. Требования безопасности при проведении занятий по огневой подготовке.
23. Приемы и правила стрельбы из стрелкового оружия.
24. Назначение, состав, боевые свойства и порядок сборки разборки АК-74 и РПК-74.
25. Назначение, состав, боевые свойства и порядок сборки разборки пистолета ПМ.
26. Назначение, состав, боевые свойства РПГ-7.
27. Назначение, боевые свойства и материальная часть ручных гранат.
28. Сборка разборка пистолета ПМ и подготовка его к боевому применению.
29. Сборка разборка АК-74, РПК-74 и подготовка их к боевому применению.
30. снаряжение магазинов и подготовка ручных гранат к боевому применению.
31. Требования безопасности при организации и проведении стрельб из стрелкового оружия. Порядок выполнения упражнения учебных стрельб.

32. Меры безопасности при проведении стрельб и проверка усвоения знаний и мер безопасности при обращении со стрелковым оружием. Выполнение норматива № 1 курса стрельб из стрелкового оружия.
33. Требования безопасности при обращении со стрелковым оружием.
34. Требования безопасности при проведении занятий по огневой подготовке.
35. Приемы и правила стрельбы из стрелкового оружия.
36. Вооруженные Силы Российской Федерации их состав и задачи.
37. Назначение, структура мотострелковых и танковых подразделений сухопутных войск, их задачи в бою.
38. Боевое предназначение входящих в них подразделений.
39. Тактико-технические характеристики основных образцов вооружения и техники ВС РФ.
40. Сущность современного общевойскового боя, его характеристики и виды.
41. Способы ведения современного общевойскового боя и средства вооруженной борьбы.
42. Цели и основные задачи инженерного обеспечения частей и подразделений.
43. Назначение, классификация инженерных боеприпасов, инженерных заграждений и их характеристики.
44. Полевые фортификационные сооружения: окоп, траншея, ход сообщения, укрытия, убежища.
45. Организация, вооружение, боевая техника подразделений мпб и тб армии США.
46. Организация, вооружение, боевая техника подразделений мпб и тб армии Германии.
47. Ядерное оружие. Средства их применения. Поражающие факторы ядерного взрыва и их воздействие на организм человека, вооружение, технику и фортификационные сооружения.
48. Химическое оружие. Отравляющие вещества (ОВ), их назначение, классификация и воздействие на организм человека. Боевые состояния, средства применения, признаки применения ОВ, их стойкость на местности.
49. Биологическое оружие. Основные виды и поражающее действие. Средства применения, внешние признаки применения.
50. Зажигательное оружие. Поражающие действия зажигательного оружия на личный состав, вооружение и военную технику, средства и способы защиты от него.
51. Цель, задачи и мероприятия РХБ защиты. Мероприятия специальной обработки: дегазация, дезактивация, дезинфекция, санитарная обработка.
52. Цели и порядок проведения частичной и полной специальной обработки.
53. Технические средства и приборы радиационной, химической и биологической защиты.
54. Средства индивидуальной защиты и порядок их использования. Подгонка и техническая проверка средств индивидуальной защиты.
55. Местность как элемент боевой обстановки.
56. Способы ориентирования на местности без карты. Способы измерения расстояний.
57. Движение по азимутам.
58. Геометрическая сущность, классификация и назначение топографических карт.
59. Определение географических и прямоугольных координат объектов по карте.
60. Целеуказание по карте.
61. Медицинское обеспечение - как вид всестороннего обеспечения войск.
62. Обязанности и оснащение должностных лиц медицинской службы тактического звена в бою.
63. Общие правила оказания самопомощи и взаимопомощи.
64. Первая помощь при ранениях и травмах.
65. Первая помощь при поражении отравляющими веществами, бактериологическими средствами.
66. Содержание мероприятия доврачебной помощи.
67. Новые тенденции и особенности развития современных международных отношений.
68. Место и роль России в многополярном мире.

69. Основные направления социально-экономического, политического и военно-технического развития Российской Федерации.
70. Цели, задачи, направления и формы военно-политической работы в подразделении, требования руководящих документов.
71. Основные положения Военной доктрины Российской Федерации.
72. Правовая основа воинской обязанности и военной службы.
73. Понятие военной службы, ее виды и их характеристики.
74. Обязанности граждан по воинскому учету.

## **РАЗДЕЛ 5. УСЛОВИЯ РЕАЛИЗАЦИИ ДИСЦИПЛИНЫ (МОДУЛЯ)**

### **5.1. Перечень основной и дополнительной учебной литературы для освоения дисциплины (модуля)**

#### **5.1.1. Основная литература**

1. Устав гарнизонной и караульной служб Вооруженных Сил Российской Федерации . — 3-е изд., стер. — Санкт-Петербург : Лань, 2022. — 240 с. — ISBN 978-5-8114-9331-9. — Текст : электронный // Лань : электронно-библиотечная система. — URL: <https://e.lanbook.com/book/189496> (дата обращения: 27.12.2022). — Режим доступа: для авториз. пользователей.
2. Дисциплинарный устав Вооруженных Сил Российской Федерации . — 4-е изд., стер. — Санкт-Петербург : Лань, 2022. — 84 с. — ISBN 978-5-507-45349-8. — Текст : электронный // Лань : электронно-библиотечная система. — URL: <https://e.lanbook.com/book/265208> (дата обращения: 27.12.2022). — Режим доступа: для авториз. пользователей.
3. Строевой устав Вооруженных Сил Российской Федерации . — 3-е изд., стер. — Санкт-Петербург : Лань, 2022. — 132 с. — ISBN 978-5-507-45357-3. — Текст : электронный // Лань : электронно-библиотечная система. — URL: <https://e.lanbook.com/book/265211> (дата обращения: 27.12.2022). — Режим доступа: для авториз. пользователей.
4. Устав внутренней службы Вооруженных Сил Российской Федерации . — 2-е, стер. — Санкт-Петербург : Лань, 2021. — 312 с. — ISBN 978-5-8114-7571-1. — Текст : электронный // Лань : электронно-библиотечная система. — URL: <https://e.lanbook.com/book/162395> (дата обращения: 27.12.2022). — Режим доступа: для авториз. пользователей.
5. Шульдешов, Л. С. Общая тактика. Взвод, отделение, танк : учебное пособие для вузов / Л. С. Шульдешов, В. А. Софронов, Б. В. Федоров. — 2-е изд., стер. — Санкт-Петербург : Лань, 2022. — 192 с. — ISBN 978-5-8114-9162-9. — Текст : электронный // Лань : электронно-библиотечная система. — URL: <https://e.lanbook.com/book/187725> (дата обращения: 27.12.2022). — Режим доступа: для авториз. пользователей.
6. Зрыбнев, Н. А. Физическая подготовка в системе стрелковой подготовки стрелка-профессионала / Н. А. Зрыбнев. — 3-е изд., стер. — Санкт-Петербург : Лань, 2023. — 128 с. — ISBN 978-5-507-45894-3. — Текст : электронный // Лань : электронно-библиотечная система. — URL: <https://e.lanbook.com/book/291179> (дата обращения: 27.12.2022). — Режим доступа: для авториз. пользователей.



7. Зрыбнев, Н. А. Базовая школа и методика обучения меткой стрельбе из автомата : учебное пособие / Н. А. Зрыбнев. — Санкт-Петербург : Лань, 2020. — 364 с. — ISBN 978-5-8114-4650-6. — Текст : электронный // Лань : электронно-библиотечная система. — URL: <https://e.lanbook.com/book/136169> (дата обращения: 27.12.2022). — Режим доступа: для авториз. пользователей.
8. Олейников, Е. П. Военно-инженерная подготовка : учебное пособие / Е. П. Олейников, А. С. Тимохович. — Красноярск : СибГУ им. академика М. Ф. Решетнёва, 2021. — 172 с. — Текст : электронный // Лань : электронно-библиотечная система. — URL: <https://e.lanbook.com/book/195175> (дата обращения: 27.12.2022). — Режим доступа: для авториз. пользователей.
9. Араев, С. И. Военное ориентирование на местности : учебное пособие / С. И. Араев, Р. Н. Нурулин. — Москва : МАИ, 2021. — 83 с. — ISBN 978-5-4316-0853-7. — Текст : электронный // Лань : электронно-библиотечная система. — URL: <https://e.lanbook.com/book/207407> (дата обращения: 27.12.2022). — Режим доступа: для авториз. пользователей.
10. Медицинское обеспечение : учебно-методическое пособие / Д. А. Груздев, В. М. Козырев, А. В. Новак, Е. Н. Сидоренко. — Санкт-Петербург : СПбГУТ им. М.А. Бонч-Бруевича, 2021. — 32 с. — Текст : электронный // Лань : электронно-библиотечная система. — URL: <https://e.lanbook.com/book/279629> (дата обращения: 27.12.2022). — Режим доступа: для авториз. пользователей.
11. Байрамуков, Ю. Б. Военно-политическая подготовка : учебник / Ю. Б. Байрамуков, В. С. Янович, П. Е. Арефьев. — Красноярск : СФУ, 2020. — 364 с. — ISBN 978-5-7638-4277-7. — Текст : электронный // Лань : электронно-библиотечная система. — URL: <https://e.lanbook.com/book/181602> (дата обращения: 27.12.2022). — Режим доступа: для авториз. пользователей.
12. Медицинское обеспечение : учебное пособие. — Санкт-Петербург : СПбГУТ им. М.А. Бонч-Бруевича, 2016 — Часть 1 — 2016. — 108 с. — Текст : электронный // Лань : электронно-библиотечная система. — URL: <https://e.lanbook.com/book/180180> (дата обращения: 27.12.2022). — Режим доступа: для авториз. пользователей.

### **5.1.2. Дополнительная литература**

1. Медицинское обеспечение : учебное пособие. — Санкт-Петербург : СПбГУТ им. М.А. Бонч-Бруевича, 2019 — Часть 2 — 2019. — 127 с. — Текст : электронный // Лань : электронно-библиотечная система. — URL: <https://e.lanbook.com/book/180182> (дата обращения: 27.12.2022). — Режим доступа: для авториз. пользователей.
2. Огневая подготовка : учебное пособие / А. В. Новиков, Д. В. Марусов, С. В. Даниэль, А. С. Прядкин. — Санкт-Петербург : БГТУ "Военмех" им. Д.Ф. Устинова, 2018. — 131 с. — Текст : электронный // Лань : электронно-библиотечная система. — URL: <https://e.lanbook.com/book/122079> (дата обращения: 27.12.2022). — Режим доступа: для авториз. пользователей.
3. Основы обороны государства и военной службы : учебно-методическое пособие / составители С. К. Сарыг [и др.]. — Кызыл : ТувГУ, 2020. — 84 с. — Текст : электронный // Лань : электронно-библиотечная система. — URL: <https://e.lanbook.com/book/175196> (дата обращения: 27.12.2022). — Режим доступа: для авториз. пользователей.

4. Байрамуков, Ю. Б. Радиационная, химическая и биологическая защита : учебник / Ю. Б. Байрамуков, М. Ф. Анакин, В. С. Янович ; под редакцией Ю. Б. Торгованова. — Красноярск : СФУ, 2015. — 224 с. — ISBN 978-5-7638-3321-8. — Текст : электронный // Лань : электронно-библиотечная система. — URL: <https://e.lanbook.com/book/128746> (дата обращения: 27.12.2022). — Режим доступа: для авториз. пользователей.

5. Смоленская, С. В. Национальная безопасность России : учебное пособие / С. В. Смоленская. — Ульяновск : УлГТУ, 2021. — 172 с. — ISBN 978-5-9795-2123-7. — Текст : электронный // Лань : электронно-библиотечная система. — URL: <https://e.lanbook.com/book/259736> (дата обращения: 27.02.2023). — Режим доступа: для авториз. пользователей.

6. Байрамуков, Ю. Б. Общая тактика : учебник / Ю. Б. Байрамуков ; под редакцией Ю. Б. Торгованова. — 2-е изд., испр. и доп. — Красноярск : СФУ, 2017. — 346 с. — ISBN 978-5-7638-3687-5. — Текст : электронный // Лань : электронно-библиотечная система. — URL: <https://e.lanbook.com/book/128738> (дата обращения: 27.02.2023). — Режим доступа: для авториз. пользователей.

7. Байрамуков, Ю. Б. Тактическая подготовка курсантов учебных военных центров : учебник / Ю. Б. Байрамуков ; под редакцией Ю. Б. Торгованова. — Красноярск : СФУ, 2018. — 510 с. — ISBN 978-5-7638-3841-1. — Текст : электронный // Лань : электронно-библиотечная система. — URL: <https://e.lanbook.com/book/128744> (дата обращения: 27.02.2023). — Режим доступа: для авториз. пользователей.

8. Тактическая подготовка офицеров запаса : учебник / В. С. Янович, Ю. Б. Байрамуков, П. Е. Арефьев [и др.]. — Красноярск : СФУ, 2019. — 302 с. — ISBN 978-5-7638-4143-5. — Текст : электронный // Лань : электронно-библиотечная система. — URL: <https://e.lanbook.com/book/157530> (дата обращения: 27.02.2023). — Режим доступа: для авториз. пользователей.

## 5.2 Перечень ресурсов информационно-коммуникационной сети «Интернет», необходимых для освоения дисциплины (модуля)

№ №	Название электронного ресурса	Описание электронного ресурса	Используемый для работы адрес
1.	ЭБС «Университетская библиотека онлайн»	Электронная библиотека, обеспечивающая доступ высших и средних учебных заведений, публичных библиотек и корпоративных пользователей к наиболее востребованным материалам по всем отраслям знаний от ведущих российских издательств	<a href="http://biblioclub.ru/">http://biblioclub.ru/</a>
2.	Научная электронная библиотека eLIBRARY.ru	Крупнейший российский информационно-аналитический портал в области науки, технологии, медицины и образования, содержащий рефераты и полные тексты более 34 млн научных публикаций и патентов	<a href="http://elibrary.ru/">http://elibrary.ru/</a>
3.	Образовательная платформа Юрайт	Электронно-библиотечная система для ВУЗов, ССУЗов, обеспечивающая доступ к учебникам, учебной и методической литературе по различным дисциплинам.	<a href="https://urait.ru/">https://urait.ru/</a>
4	ЭБС издательства "ЛАНЬ"	Электронно-библиотечная система, коллекция электронных версий книг.	<a href="http://e.lanbook.com/">http://e.lanbook.com/</a>

### **5.3 Методические указания для обучающихся по освоению дисциплины (модуля)**

Освоение обучающимся дисциплины (модуля) предполагает изучение материалов дисциплины (модуля) на аудиторных занятиях и в ходе самостоятельной работы. Аудиторные занятия проходят в форме лекций, семинаров, практических занятий.

При подготовке к аудиторным занятиям необходимо помнить особенности каждой формы его проведения.

Подготовка к учебному занятию лекционного типа заключается в следующем.

С целью обеспечения успешного обучения обучающийся должен готовиться к лекции, поскольку она является важнейшей формой организации учебного процесса, поскольку:

- знакомит с новым учебным материалом;
- разъясняет учебные элементы, трудные для понимания;
- систематизирует учебный материал;
- ориентирует в учебном процессе.

С этой целью:

- внимательно прочитайте материал предыдущей лекции;
- ознакомьтесь с учебным материалом по учебнику и учебным пособиям с темой прочитанной лекции;
- внесите дополнения к полученным ранее знаниям по теме лекции на полях лекционной тетради;
- запишите возможные вопросы, которые вы зададите лектору на лекции по материалу изученной лекции;
- постарайтесь уяснить место изучаемой темы в своей подготовке;
- узнайте тему предстоящей лекции (по тематическому плану, по информации лектора) и запишите информацию, которой вы владеете по данному вопросу.

Подготовка к практическому занятию

При подготовке и работе во время проведения практических занятий следует обратить внимание на следующие моменты: на процесс предварительной подготовки, на работу во время занятия, обработку полученных результатов, исправление полученных замечаний.

Предварительная подготовка к практическому занятию заключается в изучении теоретического материала в отведенное для самостоятельной работы время, ознакомление с инструктивными материалами с целью осознания задач практического занятия, техники безопасности при работе во время проведения практического занятия.

Работа во время проведения практического занятия включает:

- консультирование студентов преподавателями и вспомогательным персоналом с целью предоставления исчерпывающей информации, необходимой для самостоятельного выполнения предложенных преподавателем задач.
- самостоятельное выполнение заданий согласно обозначенной учебной программой тематики.

При получении неудовлетворительных результатов обучающийся имеет право в дополнительное время пересдать преподавателю работу до проведения промежуточной аттестации.

### **5.4 Информационно-технологическое обеспечение образовательного процесса по дисциплины (модуля)**

#### 5.4.1. Средства информационных технологий

1. Персональные компьютеры;
2. Средства доступа в Интернет;
3. Проектор.

#### 5.4.2. Лицензионное и свободно распространяемое программное обеспечение, в том числе отечественного производства:

1. Операционная система: Astra Linux SE
2. Пакет офисных программ: LibreOffice
3. Справочная система Консультант+
4. Okular или Acrobat Reader DC
5. Ark или 7-zip
6. User Gate
7. TrueConf (client)

#### 5.4.3. Информационные справочные системы и профессиональные базы данных

№ №	Название электронного ресурса	Описание электронного ресурса	Используемый для работы адрес
1.	ЭБС «Университетская библиотека онлайн»	Электронная библиотека, обеспечивающая доступ высших и средних учебных заведений, публичных библиотек и корпоративных пользователей к наиболее востребованным материалам по всем отраслям знаний от ведущих российских издательств	<a href="http://biblioclub.ru/">http://biblioclub.ru/</a>
2.	Научная электронная библиотека eLIBRARY.ru	Крупнейший российский информационно-аналитический портал в области науки, технологии, медицины и образования, содержащий рефераты и полные тексты более 34 млн научных публикаций и патентов	<a href="http://elibrary.ru/">http://elibrary.ru/</a>
3.	Образовательная платформа Юрайт	Электронно-библиотечная система для ВУЗов, ССУЗов, обеспечивающая доступ к учебникам, учебной и методической литературе по различным дисциплинам.	<a href="https://urait.ru/">https://urait.ru/</a>

#### 5.5. Материально-техническое обеспечение образовательного процесса по дисциплине (модулю)

Для изучения дисциплины (модуля) используются:

**Учебная аудитория для занятий лекционного типа** оснащена специализированной мебелью (стол для преподавателя, парты, стулья, доска для написания мелом); техническими средствами обучения (видеопроjectionное оборудование, средства звуковоспроизведения, экран и имеющие выход в сеть Интернет).

**Учебная аудитория для занятий семинарского типа:** оснащена специализированной мебелью (стол для преподавателя, парты, стулья, доска для написания мелом); техническими средствами обучения (видеопроjectionное оборудование, средства звуковоспроизведения, экран и имеющие выход в сеть Интернет), а также наглядными пособиями и учебными макетами: 5.45 мм АК-74, – учебный автомат, 5.45 мм учебные патроны, 9 мм ПМ - учебный пистолет, 9 мм учебные патроны для пистолета ПМ, 5.45 мм РПК-74 учебный пулемет, Ф-1 учебная ручная граната, РГД-5 учебная ручная граната, Общевоинской фильтрующий противогаз, Респиратор Р-2, Общевоинской защитный комплект (плащ, чулки защитные, перчатки защитные), Индивиду-

альная медицинская аптечка, учебно-наглядные пособия по строевой, огневой, тактической, правовой и военно-политической подготовке, военной топографии, медицинскому обеспечению и РХБЗ, средства для временной остановки наружного кровотечения и перевязки ран.

**Помещения для самостоятельной работы обучающихся:** оснащены специализированной мебелью (парты, стулья) техническими средствами обучения (персональные компьютеры с доступом в сеть интернет и обеспечением доступа в электронно-информационную среду университета, программным обеспечением).

### **5.6. Образовательные технологии**

При реализации дисциплины (модуля) применяются различные образовательные технологии, в том числе технологии электронного обучения.

Освоение дисциплины (модуля) предусматривает использование в учебном процессе активных и интерактивных форм проведения учебных занятий в форме разбора конкретных ситуаций в сочетании с внеаудиторной работой с целью формирования и развития навыков обучающихся.

При освоении дисциплины (модуля) предусмотрено применением электронного обучения и дистанционных образовательных технологий.

Учебные часы дисциплины (модуля) предусматривают классическую контактную работу преподавателя с обучающимся в аудитории и контактную работу посредством электронной информационно-образовательной среды в синхронном и асинхронном режиме (вне аудитории) посредством применения возможностей компьютерных технологий (электронная почта, электронный учебник, вебинар и др.).

В рамках дисциплины (модуля) предусмотрены встречи с руководителями и работниками организаций, деятельность которых связана с направленностью реализуемой основной профессиональной образовательной программы.

## ЛИСТ РЕГИСТРАЦИИ ИЗМЕНЕНИЙ


№ п/п	Содержание изменения	Реквизиты документа об утверждении изменения	Дата введения изменения
1.			
2.			
3.			
4.			



Министерство науки и высшего образования Российской Федерации  
Федеральное государственное бюджетное образовательное учреждение  
высшего образования  
«Российский государственный социальный университет»

УТВЕРЖДАЮ

Декан медицинского факультета

 /С.А.Киреев

«26» апреля 2023 г.

**РАБОЧАЯ ПРОГРАММА ДИСЦИПЛИНЫ (МОДУЛЯ)**

**ОСНОВЫ МЕДИЦИНСКИХ ЗНАНИЙ (МОДУЛЯ)**

**Направление подготовки**

**«44.03.03 Специальное (дефектологическое) образование»**

**Направленность**

**«Специальная психология с основами коррекционной педагогики»**

**ОБРАЗОВАТЕЛЬНАЯ ПРОГРАММА ВЫСШЕГО ОБРАЗОВАНИЯ - ПРОГРАММА БАКАЛАВРИАТА**

**Форма обучения**

**Очная, заочная**

Москва 2023

## СОДЕРЖАНИЕ

<b>РАЗДЕЛ 1. ПАСПОРТ РАБОЧЕЙ ПРОГРАММЫ ДИСЦИПЛИНЫ (МОДУЛЯ)</b> .....	<b>4</b>
1.1 Цель и задачи дисциплины (модуля).....	4
1.2 Планируемые результаты обучения по дисциплине (модулю) в рамках планируемых результатов освоения основной профессиональной образовательной программы высшего образования – программы бакалавриата/специалитета соотнесенные с установленными индикаторами достижения компетенций ..	4
<b>РАЗДЕЛ 2. СТРУКТУРА И СОДЕРЖАНИЕ ДИСЦИПЛИНЫ (МОДУЛЯ)</b> .....	<b>5</b>
2.1 Объем дисциплины (модуля), включая контактную работу обучающегося с педагогическими работниками и самостоятельную работу обучающегося .....	5
2.2. Учебно-тематический план дисциплины (модуля) .....	5
2.3. Содержание дисциплины (модуля).....	7
<b>РАЗДЕЛ 3. УЧЕБНО-МЕТОДИЧЕСКОЕ ОБЕСПЕЧЕНИЕ САМОСТОЯТЕЛЬНОЙ РАБОТЫ ОБУЧАЮЩИХСЯ ПО ДИСЦИПЛИНЕ (МОДУЛЮ)</b> .....	<b>14</b>
3.1. Виды самостоятельной работы обучающихся по дисциплине (модулю) .....	15
3.2. Задания для самостоятельной работы .....	16
3.3. Методические указания к самостоятельной работе по дисциплине (модулю) .....	18
<b>РАЗДЕЛ 4. ОЦЕНОЧНЫЕ МАТЕРИАЛЫ ПО ДИСЦИПЛИНЕ (МОДУЛЮ)</b> .....	<b>19</b>
4.1. Форма промежуточной аттестации обучающегося по дисциплине (модулю) .....	19
4.2. Оценочные материалы, определяющие процедуры оценивания знаний, умений, навыков и (или) опыта деятельности, характеризующих этапы формирования компетенций .....	20
4.2.1. Организационные основы применения балльно-рейтинговой системы оценки успеваемости обучающихся по дисциплине (модулю).....	20
4.2.2. Проведение текущего контроля успеваемости обучающихся по дисциплине (модулю) в соответствии с балльно-рейтинговой системой оценки успеваемости обучающегося .....	20
4.2.3. Проведение промежуточной аттестации обучающихся по дисциплине (модулю) в соответствии с балльно-рейтинговой системой оценки успеваемости обучающегося .....	21
4.3. Перечень заданий для проведения текущей и промежуточной оценки знаний, умений, навыков и (или) опыта деятельности, характеризующих этапы формирования компетенций.....	23
4.3.1. Оценочные материалы для проведения текущей аттестации и рубежного контроля, обучающихся по дисциплине (модулю) .....	23
4.3.2. Оценочные материалы для проведения промежуточной аттестации обучающихся по дисциплине (модулю).....	36
<b>РАЗДЕЛ 5. УСЛОВИЯ РЕАЛИЗАЦИИ ДИСЦИПЛИНЫ (МОДУЛЯ)</b> .....	<b>37</b>
5.1. Перечень основной и дополнительной учебной литературы для освоения дисциплины (модуля) .....	37
5.1.1. Основная литература.....	37
5.1.2. Дополнительная литература.....	37
5.2 Перечень ресурсов информационно-коммуникационной сети «Интернет», необходимых для освоения дисциплины (модуля).....	37
5.3 Методические указания для обучающихся по освоению дисциплины (модуля).....	38
5.4 Информационно-технологическое обеспечение образовательного процесса по дисциплины (модуля).....	39
5.4.1. Средства информационных технологий .....	39
5.4.2. Лицензионное и свободно распространяемое программное обеспечение, в том числе отечественного производства: .....	39
5.4.3. Информационные справочные системы и профессиональные базы данных .....	39
5.5. Материально-техническое обеспечение образовательного процесса по дисциплине (модулю).....	40
5.6. Образовательные технологии .....	40
<b>ЛИСТ РЕГИСТРАЦИИ ИЗМЕНЕНИЙ</b> .....	<b>41</b>




Рабочая программа дисциплины (модуля) «Основы медицинских знаний» разработана на основании федерального государственного образовательного стандарта высшего образования – *бакалавриата* по направлению подготовки 44.03.03 Специальное (дефектологическое) образование, утвержденного приказом Министерства образования и науки Российской Федерации от 22.02.2018 года № 123, учебного плана по основной профессиональной образовательной программе высшего образования - программы бакалавриата по направлению подготовки 44.03.03 Специальное (дефектологическое) образование (далее – «ОПОП»).

Рабочая программа дисциплины (модуля) «Основы медицинских знаний» разработана рабочей группой в составе:

к.мед.наук, доцент медицинского факультета Харнас П.С., ст.преп. Некрасова М.В.


Рабочая программа дисциплины (модуля) обсуждена и утверждена на заседании Ученого совета медицинского факультета  
Протокол № 10 от «26» апреля 2023 года

Декан факультета, кандидат  
мед.наук


  
(подпись) С.А.Киреев

Рабочая программа дисциплины (модуля) рецензирована и рекомендована к утверждению:

Главный врач  
ГБУЗ «ГП № 19 ДЗМ»

  
(подпись) Э.А. Каспарова

Кандидат педагогических наук, доцент, заведующий кафедрой адаптивной физической культуры, рекреации и междисциплинарной медицины

  
(подпись) А.В.Корнев

## РАЗДЕЛ 1. ПАСПОРТ РАБОЧЕЙ ПРОГРАММЫ ДИСЦИПЛИНЫ (МОДУЛЯ)

### 1.1 Цель и задачи дисциплины (модуля)

Цель дисциплины (модуля) заключается в формировании целостного представления о здоровье человека, приобретение навыков оказания первой помощи пострадавшим в чрезвычайных ситуациях, при неотложных состояниях и наиболее распространенных острых заболеваниях и состояниях.

Задачи дисциплины (модуля):

1. формирование у обучающихся мировоззрения, ориентированного на ценность здоровья человека и общества;
2. овладение умениями по оценке состояния здоровья, выявлению его нарушений;
3. освоение навыков по оказанию неотложной доврачебной медицинской помощи, уходу за больными и пострадавшими;

### 1.2 Планируемые результаты обучения по дисциплине (модулю) в рамках планируемых результатов освоения основной профессиональной образовательной программы высшего образования – программы *бакалавриата* соотнесенные с установленными индикаторами достижения компетенций

Процесс освоения дисциплины (модуля) направлен на формирование у обучающихся следующих компетенций: УК-8 в соответствии с учебным планом.

В результате освоения дисциплины (модуля) обучающийся должен демонстрировать следующие результаты:

Категория компетенций	Код компетенции Формулировка компетенции	Код и наименование индикатора достижения компетенции	Результаты обучения
Безопасность жизнедеятельности	УК-8 Способен создавать и поддерживать в повседневной жизни и в профессиональной деятельности безопасные условия жизнедеятельности для сохранения природной среды, обеспечения устойчивого развития общества, в том числе при угрозе и возникновении чрезвычайных ситуаций и военных конфликтов	УК-8.1 Знает основы и правила обеспечения безопасности жизнедеятельности, классификацию опасных и вредных факторов среды обитания человека, правовые и организационные основы безопасности жизнедеятельности.	Знать: правила поведения при возникновении чрезвычайных ситуаций природного и техногенного происхождения, правила оказания первой помощи Уметь: инструктировать о правилах поведения при возникновении чрезвычайных ситуаций и угрозе военных конфликтов Владеть: навыками оказания первой помощи пострадавшим и ухода за больными и ранеными
		УК-8.2 Осуществляет оперативные действия в случае возникновения чрезвычайных ситуаций в том числе при угрозе и возникновении военных конфликтов	
		УК-8.3 Создает и поддерживает безопасные условия жизнедеятельности в повседневной жизни и в профессиональной деятельности, адекватно реагирует на возникновение чрезвычайных ситуаций и предотвращает негативные последствия для сохранения природной среды.	

## РАЗДЕЛ 2. СТРУКТУРА И СОДЕРЖАНИЕ ДИСЦИПЛИНЫ (МОДУЛЯ)

### 2.1 Объем дисциплины (модуля), включая контактную работу обучающегося с педагогическими работниками и самостоятельную работу обучающегося

Общая трудоемкость дисциплины (модуля) составляет 3 зачетные единицы.

#### Очная форма обучения

Вид учебной работы	Всего часов	Семестры
		2
<b>Контактная работа обучающихся с педагогическими работниками</b>	<b>68</b>	<b>68</b>
Лекционные занятия	26	26
<i>из них: в форме практической подготовки</i>	0	0
Практические занятия	42	42
<i>из них: в форме практической подготовки</i>	0	0
<b>Самостоятельная работа обучающихся</b>	<b>31</b>	<b>31</b>
<b>Контроль промежуточной аттестации</b>	<b>9</b>	<b>9</b>
Форма промежуточной аттестации	Дифференцированный зачет	
<b>ОБЪЕМ ДИСЦИПЛИНЫ (МОДУЛЯ) В ЧАСАХ</b>	<b>108</b>	<b>108</b>

#### Заочная форма обучения

Вид учебной работы	Всего часов	Курс 1
		Сессия 3-4
<b>Контактная работа обучающихся с педагогическими работниками</b>	<b>36</b>	<b>36</b>
Лекционные занятия	12	12
<i>из них: в форме практической подготовки</i>	0	0
Практические занятия	24	24
<i>из них: в форме практической подготовки</i>	0	0
<b>Самостоятельная работа обучающихся</b>	<b>68</b>	<b>68</b>
<b>Контроль промежуточной аттестации</b>	<b>4</b>	<b>4</b>
Форма промежуточной аттестации	Дифференцированный зачет	
<b>ОБЪЕМ ДИСЦИПЛИНЫ (МОДУЛЯ) В ЧАСАХ</b>	<b>108</b>	<b>108</b>

### 2.2. Учебно-тематический план дисциплины (модуля)

#### Очной формы обучения

Раздел, тема	Виды учебной работы, академических часов
--------------	--

	Всего	Самостоятельная работа	Контактная работа обучающихся с педагогическими работниками								
			Всего	Лекционные занятия из них: в форме практической подготовки	Практические занятия из них: в форме практической подготовки	Лабораторные занятия из них: в форме практической подготовки	Консультации / Иная контактная работа	из них: в форме практической подготовки			
<b>Семестр 2</b>											
<b>Раздел 1. Здоровье и факторы его формирования</b>	<b>27</b>	<b>19</b>	<b>8</b>	<b>4</b>	<b>0</b>	<b>4</b>	<b>0</b>	<b>0</b>	<b>0</b>	<b>0</b>	<b>0</b>
Тема 1.1. Понятие здоровья, основные признаки нарушения здоровья	13	9	4	2	0	2	0	0	0	0	0
Тема 1.2. Основы здорового образа жизни.	14	10	4	2	0	2	0	0	0	0	0
<b>Раздел 2. Основы оказания первой помощи при различных состояниях</b>	<b>36</b>	<b>4</b>	<b>32</b>	<b>12</b>	<b>0</b>	<b>20</b>	<b>0</b>	<b>0</b>	<b>0</b>	<b>0</b>	<b>0</b>
Тема 2.1. Предмет, задачи и организация оказания первой помощи	8	2	6	2	0	4	0	0	0	0	0
Тема 2.2. Оказание первой помощи при различных состояниях	28	2	26	10	0	16	0	0	0	0	0
<b>Раздел 3. Уход за пострадавшими и больными</b>	<b>36</b>	<b>8</b>	<b>28</b>	<b>10</b>	<b>0</b>	<b>18</b>	<b>0</b>	<b>0</b>	<b>0</b>	<b>0</b>	<b>0</b>
Тема 3.1. Оценка функционального состояния организма человека	8	4	4	2	0	2	0	0	0	0	0
Тема 3.2. Основы ухода за пострадавшими и больными	28	4	24	8	0	16	0	0	0	0	0
<b>Контроль промежуточной аттестации (час)</b>	<b>9</b>										
<i>Форма промежуточной аттестации</i>	Дифференцированный зачет										
<b>Общий объем, часов</b>	<b>108</b>	<b>31</b>	<b>68</b>	<b>26</b>	<b>0</b>	<b>42</b>	<b>0</b>	<b>0</b>	<b>0</b>	<b>0</b>	<b>0</b>

*Заочной формы обучения*

Раздел, тема	Виды учебной работы, академических часов	
	Всего	Самостоятельная
	Контактная работа обучающихся с педагогическими работниками	

			<b>Всего</b>	<b>Лекционные занятия</b>	<i>из них: в форме практической подготовки</i>	<b>Практические занятия</b>	<i>из них: в форме практической подготовки</i>	<b>Лабораторные занятия</b>	<i>из них: в форме практической подготовки</i>	<b>Консультации / Иная консультативная работа</b>	<i>из них: в форме практической подготовки</i>
<b>Курс 1 Сессии 3-4</b>											
<b>Раздел 1. Здоровье и факторы его формирования</b>	<b>36</b>	<b>30</b>	<b>6</b>	<b>2</b>	<b>0</b>	<b>4</b>	<b>0</b>	<b>0</b>	<b>0</b>	<b>0</b>	<b>0</b>
Тема 1.1. Понятие здоровья, основные признаки нарушения здоровья	18	14	4	2	0	2	0	0	0	0	0
Тема 1.2. Основы здорового образа жизни.	18	16	2	0	0	2	0	0	0	0	0
<b>Раздел 2. Основы оказания первой помощи при различных состояниях</b>	<b>36</b>	<b>18</b>	<b>18</b>	<b>6</b>	<b>0</b>	<b>12</b>	<b>0</b>	<b>0</b>	<b>0</b>	<b>0</b>	<b>0</b>
Тема 2.1. Предмет, задачи и организация оказания первой помощи	18	12	6	2	0	4	0	0	0	0	0
Тема 2.2. Оказание первой помощи при различных состояниях	18	6	12	4	0	8	0	0	0	0	0
<b>Раздел 3. Уход за пострадавшими и больными</b>	<b>32</b>	<b>20</b>	<b>12</b>	<b>4</b>	<b>0</b>	<b>8</b>	<b>0</b>	<b>0</b>	<b>0</b>	<b>0</b>	<b>0</b>
Тема 3.1. Оценка функционального состояния организма человека	14	10	4	2	0	2	0	0	0	0	0
Тема 3.2. Основы ухода за пострадавшими и больными	18	10	8	2	0	6	0	0	0	0	0
<b>Контроль промежуточной аттестации (час)</b>	<b>4</b>										
<i>Форма промежуточной аттестации</i>	Дифференцированный зачет										
<b>Общий объем, часов</b>	<b>108</b>	<b>68</b>	<b>36</b>	<b>12</b>	<b>0</b>	<b>24</b>	<b>0</b>	<b>0</b>	<b>0</b>	<b>0</b>	<b>0</b>

### 2.3. Содержание дисциплины (модуля)

#### РАЗДЕЛ 1. ЗДОРОВЬЕ И ФАКТОРЫ ЕГО ФОРМИРОВАНИЯ

##### Перечень изучаемых элементов содержания:

Понятие «здоровье». Определение здоровья по ВОЗ. Цели и задачи изучения состояния здоровья населения. Уровни здоровья. Здоровье и болезнь. Переходное состояние. Факторы, влияющие на здоровье человека, их соотношение. Образ жизни и виды активности: трудовая, внеуродовая, социальная, культурная, медицинская, экология и здоровье: воздушная среда, водная среда, экология жилых и общественных помещений, климатические факторы. Здоровье и наследственность. Биологические и социальные компоненты наследственность человека. Состояние здравоохранения: качество, своевременность, полнота, адекватность, экономичность.

Здоровый образ жизни (ЗОЖ). Определение. Составляющие ЗОЖ: организация питания, режим труда и отдыха, организация сна, двигательная активность, личная гигиена и закаливание, профилактика вредных привычек, культура сексуального поведения и планирование семьи, культура межличностного общения. Принципы ЗОЖ.

### **Тема 1.1. Понятие здоровья, основные признаки нарушения здоровья**

#### **Перечень изучаемых элементов содержания:**

Понятие «здоровье». Определение здоровья по ВОЗ. Цели и задачи изучения состояния здоровья населения. Уровни здоровья. Здоровье и болезнь. Переходное состояние. Факторы, влияющие на здоровье человека, их соотношение. Образ жизни и виды активности: трудовая, внеуродовая, социальная, культурная, медицинская, экология и здоровье: воздушная среда, водная среда, состояние педосферы, экология жилых и общественных помещений, климатические факторы. Здоровье и наследственность. Биологические и социальные компоненты наследственность человека. Состояние здравоохранения: качество, своевременность, полнота, адекватность, экономичность.

### **Тема 1.2. Основы здорового образа жизни**

#### **Перечень изучаемых элементов содержания:**

Здоровый образ жизни (ЗОЖ). Определение. Составляющие ЗОЖ: организация питания, режим труда и отдыха, организация сна, двигательная активность, личная гигиена и закаливание, профилактика вредных привычек, культура сексуального поведения и планирование семьи, культура межличностного общения. Принципы ЗОЖ.

## **ЗАДАНИЯ К ПРАКТИЧЕСКИМ ЗАНЯТИЯМ РАЗДЕЛА 1**

**Тема практического занятия: Понятие здоровья, основные признаки нарушения здоровья**

**Форма практического задания:** устный опрос, доклад

#### **Вопросы для подготовки к устному опросу:**

1. Методологические подходы к определению понятия «здоровье».
2. Определение понятия "здоровье", принятое Всемирной организацией здравоохранения.
3. Норма и патология.
4. Здоровье и болезнь. Переходное состояние.
5. Факторы, определяющие здоровье человека, и их значение.
6. Основные компоненты здоровья человека и их характеристика: соматическое, физическое, репродуктивное, психическое, социальное
7. Критерии здоровья.
8. Отношение населения к здоровью.
9. Оценка здоровья.

#### **Темы докладов:**

1. Системный подход в решении проблем здоровья.
2. Качество жизни как уровень комфортности человека в обществе.
3. Порядок формирования государственной политики в области охраны здоровья граждан в Российской Федерации.
4. Социальное здоровье населения и национальная безопасность общества.
5. Последствия острых и хронических воздействий ионизирующего излучения на организм человека.
6. Значение ультрафиолетового облучения для человеческого организма.
7. Влияние урбанизации на здоровье человека.
8. Качество питания в сохранении и укреплении здоровья.
9. Адаптация человека к экстремальным факторам внешней среды.
10. Двигательная активность и ее влияние на здоровье.

11. Место образа жизни в структуре причин, обуславливающих современную патологию.
12. Гигиеническое обучение и воспитание населения в формировании здоровья и здорового стиля жизни.
13. Влияние на здоровье психоэмоционального напряжения человека в современном обществе.
14. Сексуальная культура. Факторы риска для здоровья.
15. Роль медицинской активности для индивидуальной профилактики заболеваний.

**Тема практического занятия: Основы здорового образа жизни**

**Форма практического задания:** устный опрос, доклад

**Вопросы для подготовки к устному опросу:**

1. Основные составляющие здорового образа жизни.
2. Традиционные и нетрадиционные методы оздоровления.
3. Права и ответственность человека за сохранение и укрепление своего здоровья.
4. Социально-гигиенические основы вредных привычек.
5. Профилактика раннего алкоголизма, табакокурения, наркомании и токсикомании.

**Темы докладов:**

1. Основные компоненты здорового образа жизни.
2. Роль закаливания в повышении устойчивости организма к неблагоприятному воздействию факторов среды.
3. Сбалансированное питание как фактор здорового образа жизни.
4. Физическая активность как фактор здорового образа жизни (ЗОЖ).
5. Рациональный режим труда и отдыха.
6. Психологический микроклимат как фактор здорового образа жизни.
7. Роль здоровой семьи как фактор здорового образа жизни
8. Аддиктивное поведение, понятие, причины.
9. Профилактика аддиктивного поведения.
10. Значение гигиенической культуры в формировании ЗОЖ.
11. Вредные привычки и здоровый образ жизни.
12. Алкоголизм. Виды, профилактика.
13. Табакокурение. Курительные смеси, профилактика.
14. Игромания, причины, профилактика.
15. Влияние на организм человека психоактивных веществ и формирование зависимости.
16. Наркотики и злоупотребление психоактивными веществами.
17. Средства физической культуры как фактор оздоровления человека.
18. Медицинский осмотр (обследования) для допуска к занятиям физической культурой и участию в массовых спортивных соревнованиях.
19. Противопоказания для занятия физкультурой и спортом.

**РУБЕЖНЫЙ КОНТРОЛЬ К РАЗДЕЛУ 1**

**форма рубежного контроля – тестирование**

**РАЗДЕЛ 2. ОСНОВЫ ОКАЗАНИЯ ПЕРВОЙ ПОМОЩИ ПРИ РАЗЛИЧНЫХ СОСТОЯНИЯХ**

**Перечень изучаемых элементов содержания:**

Общие сведения о нормативно-правовых документах и актах, регулирующих оказание первой помощи пострадавшим. Понятие о первой помощи, ее роли и объеме. Алгоритм действий при первом контакте с пострадавшим. Осмотр и оценка состояния больного.

Меры безопасности при оказании первой помощи, профилактика ВИЧ-инфекции.

Назначение, устройство и правила пользования аптечкой индивидуальной, пакетом перевязочным медицинским индивидуальным, сумкой медицинской санитарной.

Назначение, устройство и правила пользования пакетом противохимическим индивидуальным, перевязочным материалом.

Аптечка индивидуальная. Состав, правила пользования. Использование содержимого: для обезболивания, при отравлении фосфорорганическими отравляющими веществами, для профилактики инфекционных заболеваний.

Виды перевязочного материала: марля, бинты, легнин, косынки, индивидуальный перевязочный материал, салфетки.

Понятие о видах транспортировки. Показания к самостоятельной транспортировке пострадавшего. Сопровождение пострадавшего. Средства транспортировки.

Переноска пострадавших одним двумя и более добровольцами. Приемы переноски. Особенности извлечения и перекладывания пострадавших с подозрением на травму позвоночника, таза. Погрузка и размещение пострадавших внутри транспортных средств.

Классификация состояний, угрожающих жизни пострадавших и внезапно заболевших. Характеристика терминальных состояний, клинической смерти. Принципы и методы оказания неотложной доврачебной помощи при терминальных состояниях и клинической смерти. Техника непрямого массажа сердца и искусственного дыхания. Правила пользования ротаторасширителем, воздуховодом. Особенности реанимационных мероприятий при утоплении и поражении электрическим током.

Классификация острых заболеваний дыхательной системы. Основные клинические признаки и экстренная доврачебная помощь при бронхиальной астме, воспалении легких, плеврите. Клиническая характеристика коматозных состояний. Клиника и первая доврачебная помощь при гипер- и гипогликемической коме. Оказание первой помощи при тепловом ударе. Признаки острого нарушения проходимости дыхательных путей.

Классификация острых заболеваний сердечнососудистой системы. Основные клинические признаки и экстренная доврачебная помощь при стенокардии и инфаркте миокарда, гипертоническом кризе, нарушениях сердечного ритма.

Классификация аллергических заболеваний. Симптомы аллергических реакций. Первая доврачебная помощь при крапивнице, укусах насекомых. Первая помощь при анафилактическом шоке.

Основные свойства АХОВ. Пути попадания АХОВ в организм. Диагностика острых отравлений АХОВ. Первая медицинская и доврачебная помощь при острых отравлениях АХОВ (угарный газ, аммиак, хлор, метан). Лечебные мероприятия у пострадавших: - с химическими поражениями отравляющими веществами; - с острыми отравлениями лекарственными средствами; - с бытовыми отравлениями.

Виды травматизма. Характеристика закрытых повреждений мягких тканей. Клиника, диагностика, ушибов, особенности оказания первой доврачебной помощи при ушибах мягких тканей. Симптомы повреждения связочного аппарата и мышц конечностей. Принципы оказания первой доврачебной медицинской помощи при ушибах, закрытых повреждениях связочного аппарата суставов, мышц. Особенности оказания доврачебной медицинской помощи при синдроме длительного сдавления. Классификация повреждений костей и суставов, достоверные и вероятные признаки переломов. Клиническая картина наиболее часто встречающихся травматических вывихов. Доврачебная помощь при подозрении на наличие перелома, вывиха. Показания и средства транспортной иммобилизации. Правила наложения табельных транспортных шин при открытых и закрытых повреждениях конечностей.

Классификация ран. Клиническая характеристика колотых, резаных, рубленых, рваных, рвано-размозженных, ушибленных, огнестрельных, укушенных ран. Объем неотложной первой медицинской и доврачебной помощи при ранениях. Общие понятия о раневом процессе. Местные признаки ранних раневых осложнений, пути их профилактики и лечения. Классификация кровотечений. Достоверные и вероятные признаки наружных артериальных, венозных, смешанных, внутриполостных кровотечений. Способы остановки наружных кровотечений. Классификация повязок. Виды мягких повязок, применяющихся в практике. Общие правила бинтования и наложения мягких повязок. Основные виды бинтовых повязок, техника их наложения на голову, туловище, конечности. Правила пользования индивидуальным перевязочным пакетом. Контурные повязки на грудную клетку. Косыночные повязки. Техника наложения косыночных повязок.



Использование сетчатого эластичного бинта для фиксации асептических повязок на различные участки тела.

Особенности дорожно-транспортных происшествий. Механизмы поражающего действия при дорожно-транспортном происшествии. Нарушение функции жизненно-важных органов и систем при дорожно-транспортных происшествиях. Травматический шок. Фазы травматического шока. Степени тяжести торпидной фазы травматического шока. Клиника травматического шока. Профилактика травматического шока. Использование аптечки автомобильной.

Классификация ожогов и отморожений. Способы определения площади глубины термических поражений. Основные клинические признаки периодов ожоговой болезни. Критерии тяжести состояния обожженных. Принципы оказания доврачебной помощи при термических поражениях. Объем доврачебной помощи при ожогах концентрированными растворами кислот и щелочей.

Особенности оказания первой помощи детям.

Основные инфекционные заболевания. Правила измерения температуры. Типы температурных кривых. Первая помощь при лихорадочных состояниях. Острые пищевые отравления. Правила промывания желудка. Особенности транспортировки инфекционных больных.

## **Тема 2.1. Предмет, задачи и организация оказания первой помощи**

### **Перечень изучаемых элементов содержания:**

Определение понятия «первая помощь». Основные нормативно-правовые акты, регламентирующие оказание первой помощи. Перечень состояний, требующих оказания первой помощи. Перечень мероприятий первой помощи и последовательность их выполнения на месте происшествия. Оценка обстановки и обеспечение безопасных условий для оказания первой помощи на месте происшествия. Правила и порядок осмотра пострадавшего, основные критерии оценки нарушения сознания, дыхания, кровообращения. Определение приоритетности оказания первой помощи.

## **Тема 2.2. Оказание первой помощи при различных состояниях**

### **Перечень изучаемых элементов содержания:**

Меры безопасности при оказании первой помощи, профилактика ВИЧ-инфекции.

Назначение, устройство и правила пользования аптечкой индивидуальной, пакетом перевязочным медицинским индивидуальным, сумкой медицинской санитарной.

Назначение, устройство и правила пользования пакетом противохимическим индивидуальным, перевязочным материалом.

Аптечка индивидуальная. Состав, правила пользования. Использование содержимого: для обезболивания, при отравлении фосforoорганическими отравляющими веществами, для профилактики инфекционных заболеваний.

Виды перевязочного материала: марля, бинты, легнин, косынки, индивидуальный перевязочный материал, салфетки.

Понятие о видах транспортировки. Показания к самостоятельной транспортировке пострадавшего. Сопровождение пострадавшего. Средства транспортировки.

Переноска пострадавших одним двумя и более добровольцами. Приемы переноски. Особенности извлечения и перекладывания пострадавших с подозрением на травму позвоночника, таза. Погрузка и размещение пострадавших внутри транспортных средств.

Классификация состояний, угрожающих жизни пострадавших и внезапно заболевших. Характеристика терминальных состояний, клинической смерти. Принципы и методы оказания неотложной доврачебной помощи при терминальных состояниях и клинической смерти. Техника непрямого массажа сердца и искусственного дыхания. Правила пользования ротаторасширителем, воздуховодом. Особенности реанимационных мероприятий при утоплении и поражении электрическим током.

Классификация острых заболеваний дыхательной системы. Основные клинические признаки и экстренная доврачебная помощь при бронхиальной астме, воспалении легких, плеврите. Клиническая характеристика коматозных состояний. Клиника и первая помощь при гипер- и ги-

погликемической коме. Оказание первой помощи при тепловом ударе. Признаки острого нарушения проходимости дыхательных путей.

Классификация острых заболеваний сердечнососудистой системы. Основные клинические признаки и экстренная доврачебная помощь при стенокардии и инфаркте миокарда, гипертоническом кризе, нарушениях сердечного ритма.

Классификация аллергических заболеваний. Симптомы аллергических реакций. Первая доврачебная помощь при крапивнице, укусах насекомых. Первая помощь при анафилактическом шоке.

Основные свойства АХОВ. Пути попадания АХОВ в организм. Диагностика острых отравлений АХОВ. Первая медицинская и доврачебная помощь при острых отравлениях АХОВ (угарный газ, аммиак, хлор, метан). Лечебные мероприятия у пострадавших: - с химическими поражениями отравляющими веществами; - с острыми отравлениями лекарственными средствами; - с бытовыми отравлениями.

Виды травматизма. Характеристика закрытых повреждений мягких тканей. Клиника, диагностика, ушибов, особенности оказания первой доврачебной помощи при ушибах мягких тканей. Симптомы повреждения связочного аппарата и мышц конечностей. Принципы оказания первой доврачебной медицинской помощи при ушибах, закрытых повреждениях связочного аппарата суставов, мышц. Особенности оказания доврачебной медицинской помощи при синдроме длительного сдавления. Классификация повреждений костей и суставов, достоверные и вероятные признаки переломов. Клиническая картина наиболее часто встречающихся травматических вывихов. Доврачебная помощь при подозрении на наличие перелома, вывиха. Показания и средства транспортной иммобилизации. Правила наложения табельных транспортных шин при открытых и закрытых повреждениях конечностей.

Классификация ран. Клиническая характеристика колотых, резаных, рубленых, рваных, рвано-размозженных, ушибленных, огнестрельных, укушенных ран. Объем неотложной первой медицинской и доврачебной помощи при ранениях. Общие понятия о раневом процессе. Местные признаки ранних раневых осложнений, пути их профилактики и лечения. Классификация кровотечений. Достоверные и вероятные признаки наружных артериальных, венозных, смешанных, внутриполостных кровотечений. Способы остановки наружных кровотечений. Классификация повязок. Виды мягких повязок, применяющихся в практике. Общие правила бинтования и наложения мягких повязок. Основные виды бинтовых повязок, техника их наложения на голову, туловище, конечности. Правила пользования индивидуальным перевязочным пакетом. Контурные повязки на грудную клетку. Косыночные повязки. Техника наложения косыночных повязок. Использование сетчатого эластичного бинта для фиксации асептических повязок на различные участки тела.

Особенности дорожно-транспортных происшествий. Механизмы поражающего действия при дорожно-транспортном происшествии. Нарушение функции жизненно-важных органов и систем при дорожно-транспортных происшествиях. Травматический шок. Фазы травматического шока. Степени тяжести торпидной фазы травматического шока. Клиника травматического шока. Профилактика травматического шока. Использование аптечки автомобильной.

Классификация ожогов и отморожений. Способы определения площади глубины термических поражений. Основные клинические признаки периодов ожоговой болезни. Критерии тяжести состояния обожженных. Принципы оказания доврачебной помощи при термических поражениях. Объем первой помощи при ожогах концентрированными растворами кислот и щелочей.

Основные инфекционные заболевания. Правила измерения температуры. Типы температурных кривых. Первая помощь при лихорадочных состояниях. Острые пищевые отравления. Правила промывания желудка. Особенности транспортировки инфекционных больных.

## **ЗАДАНИЯ К ПРАКТИЧЕСКИМ ЗАНЯТИЯМ РАЗДЕЛА 2**

**Тема практического занятия: Предмет, задачи и организация оказания первой помощи**

**Форма практического задания: устный опрос**

**Вопросы для подготовки к устному опросу:**

1. Универсальный алгоритм оказания первой помощи
2. Оценка обстановки и обеспечение безопасных условий для оказания первой помощи на месте происшествия
3. Юридическая безопасность первой помощи
4. Перечень состояний, при которых оказывается первая помощь
5. Основные нормативно-правовые акты, регламентирующие оказание первой помощи
6. Поощрение за оказание первой помощи
7. Правила и порядок осмотра пострадавшего, основные критерии оценки нарушения сознания, дыхания, кровообращения. определение приоритетности оказания первой помощи
8. Общая последовательность действий на месте происшествия с наличием пострадавших

**Тема практического занятия: Оказание первой помощи при различных состояниях**

**Форма практического задания:** демонстрация сформированности практических навыков

**Продемонстрируйте навыки:**

1. Мероприятия по оценке обстановки и обеспечению безопасных условий для оказания первой помощи: 1) определение угрожающих факторов для собственной жизни и здоровья; 2) определение угрожающих факторов для жизни и здоровья пострадавшего; 3) устранение угрожающих факторов для жизни и здоровья; 4) прекращение действия повреждающих факторов на пострадавшего; 5) оценка количества пострадавших; 6) извлечение пострадавшего из транспортного средства или других труднодоступных мест; 7) перемещение пострадавшего.
2. Мероприятия по восстановлению проходимости дыхательных путей и определению признаков жизни у пострадавшего: 1) запрокидывание головы с подъемом подбородка; 2) выдвижение нижней челюсти; 3) определение наличия дыхания с помощью слуха, зрения и осязания; 4) определение наличия кровообращения, проверка пульса на магистральных артериях
3. Мероприятия по проведению сердечно-легочной реанимации до появления признаков жизни: 1) давление руками на грудину пострадавшего; 2) искусственное дыхание «Рот ко рту»; 3) искусственное дыхание «Рот к носу»; 4) искусственное дыхание с использованием устройства для искусственного дыхания.
4. Мероприятия по поддержанию проходимости дыхательных путей: 1) придание устойчивого бокового положения; 2) запрокидывание головы с подъемом подбородка; 3) выдвижение нижней челюсти.
5. Мероприятия по обзорному осмотру пострадавшего и временной остановке наружного кровотечения: 1) обзорный осмотр пострадавшего на наличие кровотечений; 2) пальцевое прижатие артерии; 3) наложение жгута; 4) максимальное сгибание конечности в суставе; 5) прямое давление на рану; 6) наложение давящей повязки.
6. Наложение повязок при травмах различных областей тела, в том числе окклюзионной (герметизирующей) при ранении груди;
7. Проведение фиксации (с помощью подручных средств, аутоиммобилизация, с использованием изделий медицинского назначения);
8. Фиксация шейного отдела позвоночника (вручную, подручными средствами, с использованием изделий медицинского назначения);
9. Прекращение воздействия опасных химических веществ на пострадавшего (промывание желудка путем приема воды и вызывания рвоты, удаление с поврежденной поверхности и промывание поврежденной поверхности проточной водой);
10. Местное охлаждение при травмах, термических ожогах и иных воздействиях высоких температур или теплового излучения;
11. Термоизоляция при отморожениях и других эффектах воздействия низких температур.

**РУБЕЖНЫЙ КОНТРОЛЬ К РАЗДЕЛУ 2**

**форма рубежного контроля – тестирование**

### **РАЗДЕЛ 3. Уход за пострадавшими и больными**

#### **Перечень изучаемых элементов содержания:**

Определение физиологических показателей организма человека. Измерение температуры. Термометрия и ее способы. Исследование пульса. Измерение артериального давления. Подсчет частоты дыхательных движений.

Общие принципы ухода за пострадавшими и больными. Санитарная обработка. Постельное белье и постельные принадлежности. Кормление. Уход за полостью рта, носом, глазами. Стрижка ногтей.

Особенности ухода при отморожениях, ожогах.

Особенности ухода при носовых кровотечениях, травме лица.

Особенности ухода за больными, находящимися на вытяжении, в гипсовой повязке.

Лекарственные формы. Характеристика способов введения лекарственных средств в организм, их преимущества и недостатки. Составление походной, домашней, автомобильной аптечек. Правила хранения и пользования лекарственными средствами. Десмургия. Правила наложения бинтовых повязок.

#### **Тема 3.1. Оценка функционального состояния организма человека**

##### **Перечень изучаемых элементов содержания:**

Определение физиологических показателей организма человека. Измерение температуры. Термометрия и ее способы. Исследование пульса. Измерение артериального давления. Подсчет частоты дыхательных движений.

#### **Тема 3.2. Основы ухода за пострадавшими и больными**

##### **Перечень изучаемых элементов содержания:**

Общие принципы ухода за пострадавшими и больными. Санитарная обработка. Постельное белье и постельные принадлежности. Кормление. Уход за полостью рта, носом, глазами. Стрижка ногтей.

Особенности ухода при отморожениях, ожогах.

Особенности ухода при носовых кровотечениях, травме лица.

Особенности ухода за больными, находящимися на вытяжении, в гипсовой повязке.

Лекарственные формы. Характеристика способов введения лекарственных средств в организм, их преимущества и недостатки. Составление походной, домашней, автомобильной аптечек. Правила хранения и пользования лекарственными средствами. Десмургия. Правила наложения бинтовых повязок.

### **ЗАДАНИЯ К ПРАКТИЧЕСКИМ ЗАНЯТИЯМ РАЗДЕЛА 3**

**Тема практического занятия: Оценка функционального состояния организма человека**

**Форма практического задания:** демонстрация сформированности практических навыков

**Продемонстрируйте навыки:**

- измерения температуры тела
- определения частоты дыхательных движений
- определения пульса и регистрацию показателей
- измерения АД
- измерения роста и массы тела

**Тема практического занятия: Основы ухода за пострадавшими и больными**

**Форма практического задания:** демонстрация сформированности практических навыков

**Продемонстрируйте навыки:**

- смены нательного белья
- гигиенической помывки
- кормления
- перемещения пострадавшего/больного в постели

- перекладывания (пересаживания) на каталку
- туалета половых органов
- применения грелки
- подачи мочеприемника и судна
- подготовки перевязочных материалов

**Продемонстрируйте технику:**

- наложение давящей повязки.
- наложение артериального жгута.
- наложение давящей повязки.
- наложение воздухонепроницаемой повязки.
  - приема «запрокидывание головы — поднятие подбородка».
- проведения первичной сердечно-легочной реанимации

**РУБЕЖНЫЙ КОНТРОЛЬ К РАЗДЕЛУ 3**  
форма рубежного контроля – тестирование

**РАЗДЕЛ 3. УЧЕБНО-МЕТОДИЧЕСКОЕ ОБЕСПЕЧЕНИЕ САМОСТОЯТЕЛЬНОЙ РАБОТЫ ОБУЧАЮЩИХСЯ ПО ДИСЦИПЛИНЕ (МОДУЛЮ)**

**3.1. Виды самостоятельной работы обучающихся по дисциплине (модулю)**

*Очной формы обучения*

Раздел, тема	Количество часов	Вид самостоятельной работы
<b>Семестр 2</b>		
Раздел 1. Здоровье и факторы его формирования	6	Подготовка к опросу
	6	Подготовка доклада
	7	Самостоятельное изучение материала
Раздел 2. Основы оказания первой помощи при различных состояниях	4	Самостоятельное изучение материала
Раздел 3. Уход за пострадавшими и больными	8	Самостоятельное изучение материала
<b>Общий объем по модулю/семестру, часов</b>	31	-
<b>Общий объем по дисциплине (модулю), часов</b>	31	-

*Заочной формы обучения*

Раздел, тема	Количество часов	Вид самостоятельной работы
<b>курс 1 сессии 3-4</b>		
Раздел 1. Здоровье и факторы его формирования	10	Подготовка к опросу
	10	Подготовка доклада
	10	Самостоятельное изучение материала
Раздел 2. Основы оказания первой помощи при различных состояниях	18	Самостоятельное изучение материала

Раздел 3. Уход за пострадавшими и больными	20	Самостоятельное изучение материала
<b>Общий объем по модулю/семестру, часов</b>	68	-
<b>Общий объем по дисциплине (модулю), часов</b>	68	-

### 3.2. Задания для самостоятельной работы

#### Задания для самостоятельной работы к Разделу 1

##### Вопросы для самостоятельной работы к Разделу 1

1. Среда обитания и факторы риска.
2. Основные факторы, определяющие здоровье.
3. Факторы природной среды (климат, рельеф, флора и фауна местности и др.).
4. Биологические факторы.
5. Психологические факторы.
6. Адаптационные свойства организма, темперамент, конституция.
7. Социально-экономические факторы: социально-экономическое состояние общества, условия жизни, труда, быта и др.
8. Медицинские факторы – состояние здравоохранения, развитие медико-санитарных служб, недостатки в организации медицинской помощи, медицинская активность населения.
9. Виды факторов риска. Значение факторов риска в формировании здоровья.
10. Факторы риска, связанные с урбанизацией и бытовой средой.
11. Генетические факторы риска.
12. Факторы риска, зависящие от образа жизни.
13. Понятие и определение адаптации.
14. Акклиматизация. Понятие и определение.
15. Общие закономерности адаптивного процесса.
16. Механизмы адаптации.
17. Условия, влияющие на адаптацию.
18. Типы адаптаций.
19. Понятие о стрессе как механизме адаптации.
20. Влияние стресса на здоровье человека.
21. Дистресс.
22. Профилактика стресса.

##### Перечень тем докладов к Разделу 1:

1. Основные компоненты здорового образа жизни.
2. Роль закаливания в повышении устойчивости организма к неблагоприятному воздействию факторов среды.
3. Сбалансированное питание как фактор здорового образа жизни.
4. Физическая активность как фактор здорового образа жизни (ЗОЖ).
5. Рациональный режим труда и отдыха.
6. Психологический микроклимат как фактор здорового образа жизни.
7. Роль здоровой семьи как фактор здорового образа жизни
8. Аддиктивное поведение, понятие, причины.
9. Профилактика аддиктивного поведения.
10. Значение гигиенической культуры в формировании ЗОЖ.
11. Вредные привычки и здоровый образ жизни.
12. Алкоголизм. Виды, профилактика.

13. Табакокурение. Курительные смеси, профилактика.
14. Игромания, причины, профилактика.
15. Влияние на организм человека психоактивных веществ и формирование зависимости.
16. Наркотики и злоупотребление психоактивными веществами.
17. Средства физической культуры как фактор оздоровления человека.
18. Медицинский осмотр (обследования) для допуска к занятиям физической культурой и участию в массовых спортивных соревнованиях.
19. Противопоказания для занятия физкультурой и спортом.

### **Литература для самостоятельного изучения к Разделу 1.**

Мисюк, М. Н. Основы медицинских знаний и здорового образа жизни : учебник и практикум для вузов / М. Н. Мисюк. — 3-е изд., перераб. и доп. — Москва : Издательство Юрайт, 2023. — 332 с. — (Высшее образование). — ISBN 978-5-534-14054-5. — Текст : электронный // Образовательная платформа Юрайт [сайт]. — URL: <https://urait.ru/bcode/510686>

### **Задания для самостоятельной работы к Разделу 2**

#### **Вопросы для самостоятельной работы к Разделу 2**

1. Понятие о смерти и ее этапах.
2. Классификация терминальных состояний и их клинические проявления.
3. Клиническая смерть. Биологическая смерть.
4. Признаки клинической и биологической смерти.
5. Объем и очередность первой помощи при терминальных состояниях.
6. Основные приемы сердечно-легочной реанимации.
7. Сердечно-легочная реанимация.
8. Базовый комплекс реанимационных мероприятий.
9. Удаление инородного тела из дыхательных путей.
10. Искусственное дыхание.
11. Основные правила проведения закрытого массажа сердца.
12. Критерии прекращения СЛР.
13. Этапы сердечно-легочной реанимации.
14. Неотложные состояния при заболеваниях, первая помощь: стенокардия («грудная жаба»); инфаркт миокарда («сердечный приступ»); ишемическая болезнь сердца; гипертонический криз; инсульт; эпилепсия; отравление.
15. Травмы опорно-двигательного аппарата, принципы иммобилизации и транспортировки.
16. Вывих. Признаки, первая помощь.
17. Растяжение. Признаки, первая помощь.
18. Перелом. Признаки перелома. Меры по оказанию первой помощи при переломах.
19. Правила иммобилизации при различных переломах.
20. Профилактика травм опорно-двигательного аппарата.
21. Раны. Классификация ран, их особенности.
22. Раневая инфекция.
23. Пневмоторакс. Виды.
24. Инфицированные раны.
25. Кровотечения: виды, опасности. Классификация кровотечений.
26. Общие признаки кровопотери.
27. Признаки артериального, венозного, смешанного, капиллярного кровотечений.
28. Кровопотеря легкой, средней и тяжелой степеней.
29. Первая помощь при наружных кровотечениях.
30. Кровотечение при переломах.
31. Основные правила десмургии – учения о повязках, их правильном применении и наложении при различных повреждениях и заболеваниях.
32. Повязки, материалы, используемые для наложения повязок.

## **Литература для самостоятельного изучения к Разделу 2.**

1. \_Кадыков, В. А. Первая доврачебная помощь : учебное пособие для вузов / В. А. Кадыков, Е. М. Мохов, А. М. Морозов. — 2-е изд., перераб. и доп. — Москва : Издательство Юрайт, 2023. — 241 с. — (Высшее образование). — ISBN 978-5-534-12940-3. — Текст : электронный // Образовательная платформа Юрайт [сайт]. — URL: <https://urait.ru/bcode/510047>
2. \_Мисюк, М. Н. Основы медицинских знаний и здорового образа жизни : учебник и практикум для вузов / М. Н. Мисюк. — 3-е изд., перераб. и доп. — Москва : Издательство Юрайт, 2023. — 332 с. — (Высшее образование). — ISBN 978-5-534-14054-5. — Текст : электронный // Образовательная платформа Юрайт [сайт]. — URL: <https://urait.ru/bcode/510686>

## **Задания для самостоятельной работы к Разделу 3**

### **Вопросы для самостоятельной работы к Разделу 3**

1. Общий и специальный уход за больными и пострадавшими.
2. Рекомендуемые средства для ухода за пострадавшими и больными.
3. Специальный уход за больными и пострадавшими в ЧС: пожилого и детского возраста; находящимися в тяжелом состоянии; в период подготовки к операции и послеоперационном периоде.
4. Особенности ухода за больными и пострадавшими в ЧС с повреждением опорно-двигательного аппарата; ожогами и отморожениями; ранениями и травмой головы и груди. Лечебные процедуры и манипуляции: характеристика, назначение.
5. Правила и техника выполнения простейших лечебных процедур и манипуляций.

## **Литература для самостоятельного изучения к Разделу 3.**

1. \_Кадыков, В. А. Первая доврачебная помощь : учебное пособие для вузов / В. А. Кадыков, Е. М. Мохов, А. М. Морозов. — 2-е изд., перераб. и доп. — Москва : Издательство Юрайт, 2023. — 241 с. — (Высшее образование). — ISBN 978-5-534-12940-3. — Текст : электронный // Образовательная платформа Юрайт [сайт]. — URL: <https://urait.ru/bcode/510047>
2. Мисюк, М. Н. Основы медицинских знаний и здорового образа жизни : учебник и практикум для вузов / М. Н. Мисюк. — 3-е изд., перераб. и доп. — Москва : Издательство Юрайт, 2023. — 332 с. — (Высшее образование). — ISBN 978-5-534-14054-5. — Текст : электронный // Образовательная платформа Юрайт [сайт]. — URL: <https://urait.ru/bcode/510686>
3. Общий уход за больными : учебное пособие для вузов / Г. И. Чуваков [и др.] ; под редакцией Г. И. Чувакова. — Москва : Издательство Юрайт, 2023. — 127 с. — (Высшее образование). — ISBN 978-5-534-15867-0. — Текст : электронный // Образовательная платформа Юрайт [сайт]. — URL: <https://urait.ru/bcode/510050>

### **3.3. Методические указания к самостоятельной работе по дисциплине (модулю)**

Освоение слушателями программы предполагает изучение материалов дисциплин (модулей) в ходе самостоятельной работы.

Для успешного освоения дисциплины (модуля) и достижения поставленных целей необходимо внимательно ознакомиться с рабочей программой дисциплины (модуля), доступной в электронной информационно-образовательной среде РГСУ.

Следует обратить внимание на списки основной и дополнительной литературы, на предлагаемые преподавателем ресурсы информационно-телекоммуникационной сети Интернет. Эта информация необходима для самостоятельной работы обучающегося.

Для более углубленного изучения темы задания для самостоятельной работы рекомендуется выполнять параллельно с изучением данной темы. При выполнении заданий по возможности используйте наглядное представление материала.

Самостоятельная работа включает разнообразный комплекс видов и форм работы обучающихся.

***Написание реферата (доклада).***



### *Требования к структуре реферата (доклада):*

Работа должна содержать систематизацию и краткое изложение материала из не менее 5-и литературных источников (монографий, научных статей и докладов) по выбранной теме.

Основные требования к оформлению:

Структура доклада (реферата): 1) титульный лист; 2) содержание (в нем последовательно указываются названия пунктов доклада (реферата), указываются страницы, с которых начинается каждый пункт); 3) введение (формулируется суть исследуемой проблемы, обосновывается выбор темы, определяются ее значимость и актуальность, указываются цель и задачи доклада (реферата), дается характеристика используемой литературы); 4) основная часть (каждый раздел ее доказательно раскрывает исследуемый вопрос); 5) выводы и заключение (подводятся итоги или делается обобщенный вывод по теме доклада (реферата)); 6) литература.

Доклад (реферат) оформляется на одной стороне листа белой бумаги формата А4 (210x297 мм). Интервал межстрочный -полупетельный. Цвет шрифта - черный. Гарнитура шрифта основного текста - «Times New Roman» или аналогичная. Кегль (размер) от 12 до 14 пунктов. Размеры полей страницы (не менее): правое 10 мм, верхнее – 15 мм, нижнее – 20 мм, левое - 25 мм. Формат абзаца: полное выравнивание («по ширине»). Отступ красной строки одинаковый по всему тексту – 15 мм. Страницы должны быть пронумерованы с учётом титульного листа (на титульном листе номер страницы не ставится). В работах используются цитаты, статистические материалы. Эти данные оформляются в виде сносок (ссылок и примечаний). Внутритекстовые, подстрочные и затекстовые библиографические ссылки должны оформляться в соответствии с ГОСТ Р 7.0.5-2008 «Библиографическая ссылка». Общие требования и правила составления».

Реферат (доклад) сдается в бумажном и электронном виде (10 - 20 печатных страниц).

При проверке реферата (доклада) на антиплагиат - [www.antiplagiat.ru](http://www.antiplagiat.ru) - (более 50% заимствований) работа не принимается.

### ***Выполнение тестовых заданий.***

Тестовые задания содержат вопросы и 3-4 варианта ответа по базовым положениям изучаемой темы, составлены с расчетом на знания, полученные слушателями в процессе изучения темы.

Тестовые задания выполняются в письменной или электронной форме и сдаются преподавателю, ведущему дисциплину (модуль).

### ***Методические материалы по подготовке к опросу***

Самостоятельная работа обучающихся включает подготовку к опросу на практических занятиях. Для этого обучающийся изучает материалы теоретических занятий, рекомендуемую литературу, публикации, информацию из Интернет-ресурсов.

Для подготовки к опросу обучающемуся необходимо ознакомиться с материалом, посвященным теме практического занятия, в учебнике или другой рекомендованной литературе, конспекте лекции, обратить внимание на усвоение основных понятий дисциплины, выявить неясные вопросы и подобрать дополнительную литературу для их освещения.

## **РАЗДЕЛ 4. ОЦЕНОЧНЫЕ МАТЕРИАЛЫ ПО ДИСЦИПЛИНЕ (МОДУЛЮ)**

### **4.1. Форма промежуточной аттестации обучающегося по дисциплине (модулю)**

Контрольным мероприятием промежуточной аттестации обучающихся по дисциплине (модулю) является дифференцированный зачет, который проводится в **устной** форме.

## 4.2. Оценочные материалы, определяющие процедуры оценивания знаний, умений, навыков и (или) опыта деятельности, характеризующих этапы формирования компетенций

### 4.2.1. Организационные основы применения балльно-рейтинговой системы оценки успеваемости обучающихся по дисциплине (модулю)

Оценка качества освоения обучающимися дисциплины (модуля) реализуется в формате балльно-рейтинговой системы оценки успеваемости обучающихся (БРСО).

БРСО в ходе текущего контроля успеваемости и промежуточной аттестации осуществляется по 100-балльной шкале.

Академический рейтинг обучающегося по дисциплине (модулю) складывается из результатов:

- текущего контроля успеваемости (максимальный текущий рейтинг обучающегося 80 рейтинговых баллов);
- промежуточной аттестации (максимальный рубежный рейтинг обучающегося 20 рейтинговых баллов).

Условия оценки освоения обучающимся дисциплины (модуля) в формате БРСО доводятся преподавателем до сведения обучающихся на первом учебном занятии, а также размещены в свободном доступе в электронной информационно-образовательной среде Университета.

### 4.2.2. Проведение текущего контроля успеваемости обучающихся по дисциплине (модулю) в соответствии с балльно-рейтинговой системой оценки успеваемости обучающегося

В течение учебного семестра до промежуточной аттестации на основании утвержденной рабочей программы дисциплины (модуля) формируется текущий рейтинг обучающегося. Текущий рейтинг обучающегося складывается как сумма рейтинговых баллов, полученных им в течение учебного семестра по всем видам учебных занятий по дисциплине (модулю).

В процессе текущего контроля оцениваются следующие действия обучающегося, направленные на освоение компетенций в рамках изучения учебной дисциплины:

- академическая активность (посещаемость учебных занятий, самостоятельное изучение содержания учебной дисциплины в электронной информационно-образовательной среде, соблюдение сроков сдачи практических заданий и текущих контрольных мероприятий и др.);
- выполнение и сдача текущих и итогового практических заданий (эссе, рефераты, творческие задания, кейс-задания, лабораторные работы, расчетные задания и др., активное участие в групповых интерактивных занятиях (дискуссии, WiKi-проекты и др.), защита проектов и др.);
- прохождение рубежей текущего контроля, включая соблюдение графика их прохождения в электронной информационно-образовательной среде.

Для планирования расчета текущего рейтинга обучающегося используются следующие пропорции:

<b>Вид учебного действия</b>	<b>Максимальная рейтинговая оценка, баллов</b>
академическая активность	10
практические задания	40
<i>из них: текущие практические задания</i>	20
<i>итоговое практическое задание</i>	20
рубежи текущего контроля	30
<b>ИТОГО:</b>	<b>80</b>

В течение учебного семестра по дисциплине (модулю) обучающимся должен быть накоплен текущий рейтинг не менее 52 рейтинговых баллов (65% от максимального значения текущего рейтинга).

Необходимыми условиями допуска обучающегося к промежуточной аттестации по дисциплине являются положительное прохождение обучающимся не менее 65% рубежей текущего контроля с накоплением не менее 65% максимального рейтингового балла за каждый рубеж текущего контроля и положительное выполнение итогового практического задания с накоплением не менее 65% максимального рейтингового балла, установленного за итоговое практическое задание.

Невыполнение вышеуказанных условий является текущей академической задолженностью, которая должна быть ликвидирована обучающимся до контрольного мероприятия промежуточной аттестации.

Сведения о наличии у обучающихся текущей академической задолженности, сроках и порядке добора рейтинговых баллов для её ликвидации доводятся до обучающихся педагогическим работником.

В случае неликвидации текущей академической задолженности, педагогический работник обязан во время контрольного мероприятия промежуточной аттестации поставить обучающемуся 0 рейтинговых баллов. В этом случае ликвидация текущей академической задолженности возможна в периоды проведения повторной промежуточной аттестации.

#### **4.2.3. Проведение промежуточной аттестации обучающихся по дисциплине (модулю) в соответствии с балльно-рейтинговой системой оценки успеваемости обучающегося**

Промежуточная аттестация по дисциплине (модулю) проводится в соответствии с Положением о промежуточной аттестации обучающихся по основным профессиональным образовательным программам в Российском государственном социальном университете и Положением о балльно-рейтинговой системе оценки успеваемости обучающихся по основным профессиональным образовательным программам в Российском государственном социальном университете в действующей редакции.

На промежуточную аттестацию отводится 20 рейтинговых баллов.

Ответы обучающегося на контрольном мероприятии промежуточной аттестации оцениваются педагогическим работником по 20 - балльной шкале, а итоговая оценка по дисциплине (модулю) выставляется по пятибалльной системе для дифференцированного зачета.

Критерии выставления оценки определяются Положением о балльно-рейтинговой системе оценки успеваемости обучающихся по основным профессиональным образовательным программам высшего образования - программам бакалавриата, программам специалитета, программам магистратуры в Российском государственном социальном университете.

В процессе определения рубежного рейтинга обучающегося используется следующая шкала:

<b>Рубежный рейтинг</b>	<b>Критерии оценки освоения обучающимся учебной дисциплины в ходе контрольных мероприятий промежуточной аттестации</b>
19-20 рейтинговых баллов	обучающийся глубоко и прочно усвоил программный материал, исчерпывающе, последовательно, грамотно и логически стройно его излагает, тесно увязывает с задачами и будущей деятельностью, не затрудняется с ответом при видоизменении задания, свободно справляется с задачами и практическими заданиями, правильно обосновывает принятые решения, умеет самостоятельно обобщать и излагать материал, не допуская ошибок
16-18 рейтинговых баллов	обучающийся твердо знает программный материал, грамотно и по существу излагает его, не допуская существенных неточностей в ответе на вопрос, может правильно применять теоретические положения и владеет необходимыми умениями и навыками при выполнении практических заданий

13-15 рейтинговых баллов	обучающийся освоил основной материал, но не знает отдельных деталей, допускает неточности, недостаточно правильные формулировки, нарушает последовательность в изложении программного материала и испытывает затруднения в выполнении практических заданий
1-12 рейтинговых баллов	обучающийся не знает значительной части программного материала, допускает существенные ошибки, с большими затруднениями выполняет практические задания
0 рейтинговых баллов	не аттестован

### **4.3. Перечень заданий для проведения текущей и промежуточной оценки знаний, умений, навыков и (или) опыта деятельности, характеризующих этапы формирования компетенций**

#### **4.3.1. Оценочные материалы для проведения текущей аттестации и рубежного контроля, обучающихся по дисциплине (модулю)**

##### **Раздел -1 «Здоровье и факторы его формирования»**

##### **Форма рубежного контроля - тестирование**

##### **Вопросы рубежного контроля:**

Здоровье человека зависит от образа жизни на, %:

- (?) 50
- (?) 30
- (?) 40
- (?) 10

Здоровье человека зависит от его наследственности на, %:

- (?) 10
- (?) 20
- (?) 30
- (?) 50

Фактор, в большей степени определяющий здоровье человека:

- (?) наследственность
- (?) условия внешней среды
- (?) образ жизни
- (?) система здравоохранения

Является условием здорового образа жизни:

- (?) пассивность
- (?) стрессы
- (?) рациональное питание
- (?) вредные привычки

Индивидуальные особенности поведения человека:

- (?) условия жизни
- (?) качество жизни
- (?) стиль жизни
- (?) уровень жизни

Общественное здоровье:

- (?) здоровье группы людей
- (?) личное здоровье
- (?) здоровье населения страны
- (?) здоровье людей определенной этнической группы

Здоровье:

- (?) отсутствие болезни
- (?) состояние радости
- (?) состояние полного душевного, физического и социального благополучия
- (?) устойчивость к дестабилизирующим факторам

Материальные и социальные факторы, окружающие человека:

- (?) условия жизни
- (?) качество жизни
- (?) стиль жизни
- (?) уровень жизни

Валеология – наука о:

- (?) здоровье человека
- (?) недрах земли
- (?) питании
- (?) режиме дня человека

Здоровье зависит на 10% от:

- (?) наследственности
- (?) органов здравоохранения
- (?) образа жизни
- (?) окружающей среды

Здоровый образ жизни:

- (?) поведение и мышление человека, обеспечивающее ему укрепление здоровья
- (?) систематические занятия спортом
- (?) способность человека управлять своими эмоциями
- (?) способность человека управлять своими двигательными действиями

Вид здоровья, характеризующий состояние органов и систем человека и наличие резервных возможностей:

- (?) физическое
- (?) духовное
- (?) нравственное
- (?) социальное

Цель профилактики:

- (?) изучение животного мира
- (?) развитие интеллектуальных способностей человека
- (?) формирование, укрепление и сохранение здоровья человека
- (?) развитие профессиональных способностей человека

Составляющая нездорового образа жизни:

- (?) полноценный отдых
- (?) гиподинамия
- (?) отсутствие вредных привычек
- (?) сбалансированное питание

Фактор нездорового образа жизни:

- (?) полноценный отдых
- (?) сбалансированное питание
- (?) социальная пассивность
- (?) регулярная двигательная активность

Первичное звено здравоохранения является ключевым в проведении профилактической работы на:

- (?) индивидуальном уровне
- (?) популяционном уровне

При проведении медико-социальных исследований применяются следующие методы

- (?) исторический
- (?) статистический
- (?) экспериментальный
- (?) экономический
- 5) социологический
- (?) все вышеперечисленные.

Факторами, оказывающими влияние на здоровье населения, являются, кроме

- (?) генетические
- (?) природно-климатические
- (?) уровень и образ жизни населения
- (?) уровень, качество и доступность медицинской помощи
- (?) все вышеперечисленное

Среди факторов, определяющих здоровье населения, лидируе(ю)т:

- (?) качество медицинской помощи
- (?) образ жизни
- (?) биологические

Сегодня для профилактики хронических неинфекционных заболеваний (ХНИЗ) используются ... стратегии:

- (?) 4
- (?) 2
- (?) 3

Процесс формирования здорового образа жизни включает все перечисленное, кроме:

- (?) повышение материального благосостояния
- (?) воспитание навыков здорового образа жизни
- (?) информирование населения о факторах риска

Воздействие через средства массовой информации на те факторы образа жизни и окружающей среды, которые увеличивают риск развития ХНИЗ, среди всего населения:

- (?) стратегия высокого риска
- (?) стратегия вторичной профилактики
- (?) популяционная стратегия

Основными направлениями формирования здорового образа жизни являются все перечисленные, кроме:

- (?) устранение факторов риска
- (?) повышение эффективности деятельности служб здравоохранения
- (?) создание позитивных для здоровья факторов

Выявление лиц с повышенным уровнем факторов риска ХНИЗ и проведение мероприятий по их коррекции:

- (?) стратегия вторичной профилактики
- (?) популяционная стратегия
- (?) стратегия высокого риска

Медицинская профилактика включает все перечисленные мероприятия, кроме:

- (?) выявление заболеваний

- (?) проведение прививок
- (?) проведение медицинских осмотров

Заключается в ранней диагностике и предупреждение прогрессирования заболевания как за счет факторной профилактики и коррекции поведенческих факторов риска, так и за счет своевременного проведения современного лечения:

- (?) стратегия вторичной профилактики
- (?) стратегия высокого риска
- (?) популяционная стратегия

Медицинская профилактика включает:

- (?) выявление заболеваний
- (?) проведение прививок
- (?) улучшение условий труда и отдыха

### **Код контролируемой компетенции**

#### **1. УК-8**

### **Раздел -2 «Основы оказания первой помощи при различных состояниях»**

#### **Форма рубежного контроля - тестирование**

#### **Вопросы рубежного контроля:**

(??) Первая помощь, это:  
(?) Вид помощи, включающий комплекс простейших мероприятий, направленных на временное устранение причин, угрожающих жизни пострадавшего, предупреждение развития тяжелых осложнений, выполняемый на месте происшествия и вблизи него любым участником дорожного движения.

(?) Вид помощи, включающий комплекс лечебно-профилактических мероприятий на этапах медицинской эвакуации, направленных на устранение последствий поражений, угрожающих жизни пострадавших

(??) Укажите, для чего проводится комплекс простейших мероприятий первой помощи.

- (?) Для прекращения действия повреждающих факторов
- (?) Для временного устранения причин, угрожающих жизни пострадавшего.
- (?) Для поддержания жизни пострадавшего.
- (?) Для предупреждения развития тяжелых осложнений.
- (?) Все ответы верны

(??) Вызов помощи входит в комплекс мероприятий первой помощи.

- (?) Да
- (?) Нет.

(??) «Золотой час» — это:

- (?) Время с момента получения травмы до поступления в больницу.
- (?) Время с начала оказания помощи до поступления в больницу

(??) «Золотой час» для пострадавшего, получившего травму, начинается:

- (?) С момента начала оказания помощи.
- (?) С момента получения травмы

(??) Перечислите первоочередные мероприятия первой помощи.



- (?) Обеспечение безопасного оказания помощи.
- (?) Остановка наружного кровотечения.
- (?) Обеспечение и поддержание проходимости дыхательных путей.
- (?) Проведение простейших противошоковых мероприятий.
- (?) Сердечно-легочная реанимация.
- (?) Все перечисленное.

- (??) Укажите, с чего начинают оказание первой помощи.
- (?) Обеспечение безопасного оказания помощи.
- (?) Остановка наружного кровотечения.
- (?) Обеспечение проходимости дыхательных путей.
- (?) Проведение простейших противошоковых мероприятий.
- (?) Сердечно-легочная реанимация

- (??) Первую помощь имеют право оказывать:
- (?) Прохожий.
- (?) Водитель.
- (?) Сотрудник ГИБДД.
- (?) Только медицинский работник (фельдшер или врач).
- (?) Спасатель.
- (?) Все перечисленное.

- (??) Верно ли утверждение: пострадавший может отказаться от оказания первой помощи.
- (?) Да
- (?) Нет.

- (??) Спасующий должен спросить разрешение у пострадавшего на его осмотр, если тот адекватен и находится в сознании.
- (?) Да
- (?) Нет

- (??) Спасующий должен спросить разрешение у пострадавшего на проведение манипуляций первой помощи, если тот адекватен и находится в сознании.
- (?) Да
- (?) Нет.

- (??) Укажите последовательность «спасательных вопросов».
- (?) Что? Где? Когда? Кто? Как?
- (?) Где? Что? Когда? Кто? Как?
- (?) Кто? Что? Где? Когда? Как?

- (??) Транспортировка пострадавших входит в мероприятия первой помощи.
- (?) Да
- (?) Нет

- (??) Психологическая поддержка и первая психологическая помощь являются составной частью первой помощи.
- (?) Да
- (?) Нет.

- (??) Ребенку оказана первая помощь. Можно ли до приезда скорой медицинской помощи оставить ребенка одного.
- (?) Нет, ни в коем случае!

(?) Ребенка можно оставить без присмотра, ведь первая помощь оказана

(??) Укажите основную цель визуального контакта с пострадавшим.

(?) Наблюдение за состоянием пострадавшего.

(?) Поддержание разговора с пострадавшим.

(??) Какой вид транспортировки пострадавшего подойдет при травме локтевого сустава, если пострадавший находится в сознании?

(?) Передвижение с одним сопровождающим

(?) Передвижение на сиденье «замок» (из четырех рук)

(?) В транспортировке не нуждается

Какой вид транспортировки пострадавшего подойдет при травме бедра?

(?) Транспортировка на стуле

(?) Передвижение на сиденье «замок»

(?) Ни один из вышеперечисленных вариантов

(??) Перечислите, какие сведения необходимо сообщить диспетчеру при вызове «03»?

(?) Характер происшествия (опознавательные ориентиры)

(?) Примерное время происшествия, количество пострадавших (в т.ч. беременные, дети)

(?) Все вышеперечисленные сведения

(??) Как правильно нужно транспортировать пострадавшего с травмой грудной клетки без сознания?

(?) На неповрежденном боку

(?) На поврежденном боку

(?) Лежа на спине

(??) Какой вид транспортировки пострадавшего необходим при травме головы и шейных отделов позвоночника?

(?) Передвижение с одним сопровождающим

(?) Передвижение на сиденье «замок»

(?) Передвижение на жестких носилках

(??) Укажите условия транспортировки ребенка в возрасте до 12 лет.

(?) Обязательно в сопровождении (родителей, близких родственников)

(?) Сопровождение родственников не обязательно

(?) В сопровождении сотрудников ДПС или сотрудников полиции

(??) Как транспортировать пострадавшего при ранении живота с внутренним кровотечением?

(?) В положении на животе с повернутой набок головой

(?) В полусидячем положении с подложенным под колени валиком

(?) В положении лежа на спине с приподнятыми на 30 градусов ногами

(??) Укажите, в каких случаях нельзя извлекать пострадавшего из аварийного автомобиля?

(?) Есть опасность для жизни пострадавшего (задымление, возгорание автомобиля)

(?) Помощь оказать внутри автомобиля невозможно из-за его деформации

(?) При извлечении из автомобиля можно нанести пострадавшему тяжелую вторичную

травму

(??) Укажите, в каких случаях нельзя извлекать пострадавшего из аварийного автомобиля?

- (?) Пострадавшему не угрожает дополнительная травматизация при извлечении нет зажатия, есть опасность для жизни (задымление, возгорание)
- (?) Пострадавший зажат, при извлечении можно нанести дополнительную травму
- (?) Есть опасность для жизни
  
- (??) Кто может оказывать первую помощь пострадавшему ребенку?
  - (?) только медицинский работник
  - (?) любой человек, который оказался рядом с пострадавшим ребенком
  - (?) любой человек, который оказался рядом с пострадавшим ребенком, при наличии специальной подготовки и (или) навыков
  
- (??) Разрешено ли давать пострадавшему лекарственные средства при оказании ему первой помощи?
  - (?) Разрешено
  - (?) Запрещено
  - (?) Разрешено в случае крайней необходимости
  
- (??) При первичном осмотре пострадавшего оценивают следующее:
  - (?) причину травмы
  - (?) наличие крупных ран
  - (?) наличие дыхания
  - (?) наличие сознания
  - (?) проходимость дыхательных путей
  - (?) реакция зрачков на свет
  - (?) пульс на лучевой артерии
  - (?) показатели артериального давления
  - (?) пульс на сонной артерии
  
- (??) Алгоритм оказания первой помощи начинается с:
  - (?) осмотра места происшествия
  - (?) первичного осмотра пострадавшего
  - (?) вызова специалистов
  - (?) вторичного осмотра
  
- (??) По российским законам может быть применено наказание в случае, если:
  - (?) первая помощь оказана неправильно
  - (?) вы только вызвали "Скорую помощь" и больше ничего не делали
  - (?) вы оставили пострадавшего без помощи
  - (?) вы позвали на помощь, но сами ничего не делали
  
- (??) К международным алгоритмам оказания первой помощи относят:
  - (?) осмотр места происшествия
  - (?) первичный осмотр
  - (?) вызов скорой помощи
  - (?) вторичный осмотр
  - (?) все вышеуказанное
  
- (??) Основная задача оказания первой помощи пострадавшему:
  - (?) поддержание жизнедеятельности пострадавшего до приезда специалистов
  - (?) диагностика причины травмы пострадавшего
  - (?) оказание медицинской помощи пострадавшему в полном объеме
  - (?) все выше сказанное

- (??) Транспортировка пострадавших сидя осуществляется при:
- (?) повреждении верхних конечностей и органов брюшной полости.
- (?) переломе ключицы, перелом ребер.
- (?) повреждении органов брюшной полости

(??) Транспортировку пострадавшего с черепно-мозговой травмой необходимо осуществлять:

- (?) лежа на боку
- (?) лежа на спине
- (?) сидя
- (?) стоя

(??) Правильная транспортировка пострадавшего, находящегося без сознания производится:

- (?) в положении на спине.
- (?) в положении на животе (при травмах брюшной полости – на боку)
- (?) с приподнятыми нижними конечностями.

(??) Что необходимо сделать перед началом транспортировки пострадавших?

- (?) дать пострадавшему обезболивающее средство, чтобы при транспортировке он не впал в кому
- (?) проверить состояние пострадавшего, насколько он готов к транспортировке
- (?) оказать первую помощь в соответствующем объеме и провести иммобилизацию поврежденных частей тела, если они имеются

(??) Лекарственные средства при оказании первой помощи:

- (?) применяются редко
- (?) применяются по просьбе пострадавшего
- (?) никогда не применяются
- (?) всегда применяются

(??) Укажите виды носилочных средств)

- (?) Жесткие.
- (?) Мягкие.
- (?) Полужесткие

(??) Транспортные положения, это:

- (?) Физиологически выгодные положения, которые придают пострадавшим в зависимости от вида травмы.
- (?) Положение, которое необходимо придать пострадавшему по жизненным показаниям
- (?) Все вышеуказанное

(??) Транспортировка пострадавших является мероприятием первой помощи.

- (?) Да
- (?) Нет.

(??) Для транспортировки пострадавшего с травмой позвоночника в положении на спине могут быть использованы подручные средства:

- (?) Широкие доски.
- (?) Столешница
- (?) Одеяло.
- (?) Дверь.
- (?) Все перечисленное.

(??) Укажите транспортное положение пострадавшего с травмой грудной клетки. Пострадавший в сознании.

(?) Лежа на спине.

(?) Положение полусидя

(?) Стабильное боковое положение на поврежденной стороне, с возвышенным плечевым концом.

(??) Больные и пострадавшие, доставленные бригадой скорой медицинской помощи должны быть осмотрены в приемном отделении ЛПУ не позднее:

(?) Пяти минут после доставки

(?) Десяти минут после доставки

(?) Двадцати минут после доставки

(?) Тридцати минут после доставки

(?) Сорока пяти минут после доставки

(??) Реанимация — это:

(?) Наука, изучающая методы восстановления жизни

(?) Практические действия, направленные на восстановления дыхания и кровообращения у больных в терминальных состояниях

(?) Специальная бригада скорой помощи

(??) Что является вторым действием в случае оказания первой помощи?

(?) Предотвращение возможных осложнений

(?) Устранение состояния, угрожающего жизни и здоровью пострадавшего

(?) Правильная транспортировка пострадавшего

(??) Кто вправе оказывать первую помощь пострадавшему ребенку?

(?) только медицинский работник

(?) любой человек, который оказался рядом с пострадавшим ребенком

(?) любой человек, который оказался рядом с пострадавшим ребенком, при наличии специальной подготовки и (или) навыков

(??) Оптимальное положение для больного с отеком легких:

(?) Лежа с приподнятым головным концом, сидя и полусидя

(?) Лежа с приподнятым ножным концом

(??) Расширенные реанимационные мероприятия могут проводить

(?) только специалисты реанимационных отделений;

(?) специально подготовленные медицинские работники;

(?) все взрослое население;

(?) работники милиции, прибывшие на место происшествия;

(?) работники дорожных служб

(??) Укажите, для чего проводится комплекс простейших мероприятий первой помощи.

(?) Для прекращения действия повреждающих факторов

(?) Для временного устранения причин, угрожающих жизни пострадавшего.

(?) Для поддержания жизни пострадавшего.

(?) Для предупреждения развития тяжелых осложнений.

(?) Все вышеперечисленное

(??) Укажите, с чего начинают оказание первой помощи.

(?) Обеспечение безопасного оказания помощи.

- (?) Остановка наружного кровотечения.
- (?) Обеспечение проходимости дыхательных путей.
- (?) Проведение простейших противошоковых мероприятий.
- (?) Сердечно-легочная реанимация.

(??) Укажите основную особенность поведения пострадавшего при истерике.

- (?) Оцепенение.
- (?) «Театральное» поведение.
- (?) Агрессивность.

(??) Невербальный метод психологического воздействия на пострадавших заключается в следующем:

- (?) Установление и поддержание словесного контакта
- (?) Установление и поддержание визуального и тактильного контакта

(??) Укажите, при каких состояниях изменяется частота и ритм дыхания.

- (?) Тяжелые травмы грудной клетки.
- (?) Асфиксия.
- (?) Черепно-мозговая травма
- (?) Большая кровопотеря.
- (?) Все перечисленные состояния.

(??) Укажите частоту пульса у здорового взрослого человека в покое.

- (?) 30–60 ударов в минуту.
- (?) 60–80 ударов в минуту.
- (?) 80-100 ударов в минуту

(??) Витальные признаки — это:

- (?) Признаки жизни.
- (?) Признаки травмы.

(??) Определение «признаков жизни» включает:

- (?) Наличие дыхания, движения, кашля.
- (?) Наличие сознания, дыхания, пульса на сонных артериях

Укажите перевязочные средства

- (?) Бинты марлевые медицинские стерильные.
- (?) Бинты марлевые медицинские нестерильные.
- (?) Лейкопластырь катушечный.
- (?) Лейкопластырь бактерицидный.
- (?) Салфетки марлевые медицинские стерильные.
- (?) Салфетки марлевые медицинские нестерильные.
- (?) Косынки медицинские.
- (?) Все перечисленное.

(??) Спасательное покрывало, это:

- (?) Полиэфирная пленка с золотисто-серебристым напылением.
- (?) Двусторонняя фольга
- (?) Двусторонняя простроченная клеенчатая ткань с зеркальным напылением.

**Код контролируемой компетенции  
УК-8**

### Раздел -3 «Уход за пострадавшими и больными»

#### Форма рубежного контроля - тестирование

##### Вопросы рубежного контроля:

(??) При определении массы тела следует соблюдать условия все, кроме

- (?) натошак;
- (?) после опорожнения мочевого пузыря;
- (?) после опорожнения кишечника;
- (?) в одной и той же одежде;
- (?) после водных процедур.

(??) Напряжение пульса зависит

- (?) от величины сердечного выброса;
- (?) от артериального давления;
- (?) от общего количества циркулирующей крови;
- (?) от частоты сердечных сокращений;
- (?) от возраста пациента.

(??) В норме температура тела в подмышечной впадине

- (?) на 0,5-0,8 градусов ниже температуры слизистых оболочек;
- (?) на 0,5-0,8 градусов выше температуры слизистых оболочек;
- (?) одинаковая с температурой слизистых оболочек;
- (?) на 1 градус выше температуры слизистых оболочек;
- (?) на 1 градус ниже температуры слизистых оболочек.

(??) Для профилактики пролежней, положение пациента следует менять

- (?) каждые 3 часа;
- (?) каждые 2 часа;
- (?) каждые 4 часа;
- (?) по назначению врача;
- (?) на усмотрение медицинской сестры.

(??) Температура тела человека в норме составляет

- (?) 36,0 — 36,7°C;
- (?) 36,2 — 36,9°C;
- (?) 35,0 — 36,5°C;
- (?) 36,6 — 37,0°C;
- (?) 35,8 — 36,6°C.

(??) Выберите наиболее полный ответ: при смене белья и одежды тяжелобольному нужно приготовить

- (?) перчатки нестерильные, ёмкость для дезинфекции, антисептический раствор, ветошь, комплект чистого нательного белья, непромокаемый мешок для грязного белья, жидкое мыло;
- (?) перчатки нестерильные, ветошь, комплект чистого нательного белья, комплект одежды, простыня, непромокаемый мешок для грязного белья, жидкое мыло;
- (?) перчатки нестерильные, ёмкость для дезинфекции, антисептический раствор, ветошь, комплект чистого нательного белья, комплект одежды, простыня;
- (?) перчатки нестерильные, ёмкость для дезинфекции, антисептический раствор, ветошь, комплект чистого нательного белья, комплект одежды, простыня, непромокаемый мешок для грязного белья, жидкое мыло;

(?) ёмкость для дезинфекции, антисептический раствор, ветошь, комплект чистого нательного белья, комплект одежды, простыня, непромокаемый мешок для грязного белья, жидкое мыло.

(??) Элемент ухода при рвоте

(?) промывание желудка;

(?) обильное щелочное питье;

(?) применение пузыря со льдом на эпигастральную область;

(?) обработка полости рта;

(?) вызов врача.

(??) Определите правильную последовательность обработки рта

(?) пространство под языком, язык, зубы, внутренняя поверхность щёк, дёсны пациента;

(?) зубы, язык, внутренняя поверхность щёк, пространство под языком, дёсны пациента;

(?) внутренняя поверхность щёк, зубы, язык, пространство под языком, дёсны пациента;

(?) дёсны пациента, зубы, язык, внутренняя поверхность щёк, пространство под языком;

(?) язык, пространство под языком, зубы, внутренняя поверхность щёк, дёсны пациента.

Перечень вопросов вариативен, и может модифицироваться в зависимости от внедрения нормативно-правовых и технологических новаций.

(??) Чем характеризуется артериальное кровотечение?

(?) Кровь из раны вытекает пульсирующей струёй, имеет ярко-алую окраску

(?) Кровь из раны вытекает непрерывно, сплошной струёй темно-красного цвета

(?) Кровь из раны вытекает редкими каплями или медленно расплывающимся пятном

(??) Укажите правильные способы остановки венозного кровотечения?

(?) Наложение жгута и максимальное сгибание конечности в суставе

(?) Наложение на рану давящей повязки и приподнятое положение конечности

(?) Применяются оба способа

(??) Где нужно определять пульс, если пострадавший без сознания?

(?) На лучевой артерии

(?) На бедренной артерии

(?) На сонной артерии

(??) Чем характеризуется венозное кровотечение?

(?) Кровь из раны вытекает пульсирующей струёй, имеет ярко-алую окраску

(?) Кровь из раны вытекает непрерывно, сплошной струёй темно-красного цвета

(?) Кровь из раны вытекает редкими каплями или медленно расплывающимся пятном

(??) Укажите правильный способ остановки артериального кровотечения?

(?) Пальцевое прижатие сосуда и наложение жгута

(?) Наложение на рану поддерживающей повязки

(?) Приподнятое положение конечности

(??) На какой предельный срок времени можно наложить жгут (закрутку) при артериальном кровотечении?

(?) Не более 1,5 часов

(?) Не более 30 минут

(?) Не более 2 часов

(??) Чем характеризуется капиллярное кровотечение?



- (?) Кровь из раны вытекает пульсирующей струёй, имеет ярко-алую окраску
- (?) Кровь из раны вытекает непрерывно, сплошной струёй темно-красного цвета
- (?) Кровь из раны вытекает редкими каплями или медленно расплывающимся пятном

(??) В каком положении надо транспортировать пострадавшего, находящегося без сознания?

- (?) Полусидя с повёрнутой набок головой
- (?) В стабильном боковом положении
- (?) Лёжа с подложенным под голову валиком из одежды

(??) Какая повязка накладывается на голеностопный сустав при его повреждении?

- (?) Спиралевидная
- (?) Восьмиобразная
- (?) Колосовидная

(??) Эффективность реанимационных мероприятий оценивается:

- (?) Все ответы правильные
- (?) Появление пульса на крупных артериях
- (?) Восстановление дыхания

(??) Как правильно применить бактерицидные салфетки?

- (?) Промыть рану, удалить инородное тело, наложить бактерицидную повязку
- (?) Обработать рану раствором йода, наложить бактерицидную повязку
- (?) На рану наложить бактерицидную салфетку, зафиксировав её лейкопластырем или

бинтом

(??) Какая повязка накладывается при повреждении лба?

- (?) Шапочка
- (?) Спиралевидная
- (?) Крестообразная

(??) В какое время года требуется указать время наложения жгута?

- (?) Зимой
- (?) Летом
- (?) В любое время года

(??) Что нужно указать в записке при наложении жгута?

- (?) Время получения травмы
- (?) Время наложения жгута
- (?) Время снятия жгута

**Код контролируемой компетенции  
УК-8**

#### 4.3.2. Оценочные материалы для проведения промежуточной аттестации обучающихся по дисциплине (модулю)

##### Код контролируемой компетенции УК-8

##### Вопросы:

1. Характеристика неотложных состояний, причины, их вызывающие, признаки «острого живота», первая медицинская помощь.
2. Характеристика кровотечений, методы остановки кровотечений.
3. Первая медицинская помощь при наружных кровотечениях.
4. Основные признаки неотложных состояний, характеристика причин их вызывающих.
5. Причины и признаки возникновения аллергических реакций. Первая помощь.
6. Первая помощь при эпилептическом и истерическом припадках.
7. Первая помощь при попадании яда на кожу, в пищеварительный тракт, дыхательную систему.
8. Профилактика отравлений препаратами бытовой химии.
9. Достоверные признаки применения подростками наркотиков.
10. Определение физиологических показателей организма человека (по выбору преподавателя).
11. Правила применения лекарственных веществ. Домашняя аптечка.
12. Меры профилактики детского травматизма.
13. Первая помощь при ушибах, вывихах, растяжениях.
14. Десмургия: правила наложения повязки, функции повязки.
15. Признаки раны и ее обработка.
16. Способы остановки кровотечения. Характеристика артериального и венозного кровотечения.
17. «Захват жизни», причины и признаки попадания инородного тела в верхние дыхательные пути.
18. Способы иммобилизации и правила транспортировки раненых.
19. Характеристика терминальных состояний.
20. Оказание первой помощи при тепловом и солнечном ударах, при ожогах.
21. Оказание первой помощи при обморожении и переохлаждении организма.
22. Первая помощь при аллергических и судорожных состояниях.
23. Первая помощь при электротравмах, удушении, утоплении.
24. Реанимация. Признаки клинической и биологической смерти.
25. Последовательность реанимационных процедур.

26. Роль, место, задачи и объем первой помощи в системе этапного лечения пострадавших/пораженных при чрезвычайных ситуациях мирного и военного времени.
27. Особенности оказания первой помощи пострадавшим и внезапно заболевшим в городе и в отдаленных районах.
28. Порядок действий на месте происшествия.
29. Оценка характера поражений и степени тяжести состояния пострадавшего.
30. Объемы оказания первой медицинской и доврачебной помощи.
31. Правила снятия одежды и обуви с пострадавшего
32. Методы профилактики инфекций
33. Общие сведения о нормативно-правовых документах и актах, регулирующих оказание первой помощи пострадавшим.
34. Функциональные состояния организма человека (болезнь, здоровье, критическое состояние).
35. Методы оценки состояния больного.
36. Виды нарушения сознания.
37. Подсчет ЧД, пульса. Измерение АД. Положение больного.
38. Назначение, устройство и правила пользования аптечкой индивидуальной, пакетом перевязочным медицинским индивидуальным, сумкой медицинской санитарной.
39. Назначение, устройство и правила пользования пакетом противохимическим индивидуальным, перевязочным материалом.
40. Аптечка индивидуальная. Состав, правила пользования.
41. Понятие о видах транспортировки.
42. Показания к самостоятельной транспортировке пострадавшего.
43. Сопровождение пострадавшего.
44. Средства транспортировки.
45. Особенности извлечения и перекладывания пострадавших с подозрением на травму позвоночника, таза.
46. Погрузка и размещение пострадавших внутри транспортных средств.

## **РАЗДЕЛ 5. УСЛОВИЯ РЕАЛИЗАЦИИ ДИСЦИПЛИНЫ (МОДУЛЯ)**

### **5.1. Перечень основной и дополнительной учебной литературы для освоения дисциплины (модуля)**

#### **5.1.1. Основная литература**

Мисюк, М. Н. Основы медицинских знаний и здорового образа жизни : учебник и практикум для вузов / М. Н. Мисюк. — 3-е изд., перераб. и доп. — Москва : Издательство Юрайт, 2023. — 332 с. — (Высшее образование). — ISBN 978-5-534-14054-5. — Текст : электронный // Образовательная платформа Юрайт [сайт]. — URL: <https://urait.ru/bcode/510686>

#### **5.1.2. Дополнительная литература**

Кадыков, В. А. Первая доврачебная помощь : учебное пособие для вузов / В. А. Кадыков, Е. М. Мохов, А. М. Морозов. — 2-е изд., перераб. и доп. — Москва : Издательство Юрайт, 2023. — 241 с. — (Высшее образование). — ISBN 978-5-534-12940-3. — Текст : электронный // Образовательная платформа Юрайт [сайт]. — URL: <https://urait.ru/bcode/510047>

Общий уход за больными : учебное пособие для вузов / Г. И. Чуваков [и др.] ; под редакцией Г. И. Чувакова. — Москва : Издательство Юрайт, 2023. — 127 с. — (Высшее образование). — ISBN 978-5-534-15867-0. — Текст : электронный // Образовательная платформа Юрайт [сайт]. — URL: <https://urait.ru/bcode/510050>

### **5.2 Перечень ресурсов информационно-коммуникационной сети «Интернет», необходимых для освоения дисциплины (модуля)**

№	Название электрон-	Описание электронного ресурса	Используемый для
---	--------------------	-------------------------------	------------------

№	ного ресурса		работы адрес
1.	ЭБС «Университетская библиотека онлайн»	Электронная библиотека, обеспечивающая доступ высших и средних учебных заведений, публичных библиотек и корпоративных пользователей к наиболее востребованным материалам по всем отраслям знаний от ведущих российских издательств	<a href="http://biblioclub.ru/">http://biblioclub.ru/</a>
2.	Научная электронная библиотека eLIBRARY.ru	Крупнейший российский информационно-аналитический портал в области науки, технологии, медицины и образования, содержащий рефераты и полные тексты более 34 млн научных публикаций и патентов	<a href="http://elibrary.ru/">http://elibrary.ru/</a>
3.	Образовательная платформа Юрайт	Электронно-библиотечная система для ВУЗов, ССУЗов, обеспечивающая доступ к учебникам, учебной и методической литературе по различным дисциплинам.	<a href="https://urait.ru/">https://urait.ru/</a>

### 5.3 Методические указания для обучающихся по освоению дисциплины (модуля)

Освоение обучающимся дисциплины (модуля) предполагает изучение материалов дисциплины (модуля) на аудиторных занятиях и в ходе самостоятельной работы. Аудиторные занятия проходят в форме лекций, семинаров, практических и лабораторных занятий.

При подготовке к аудиторным занятиям необходимо помнить особенности каждой формы его проведения.

Подготовка к учебному занятию лекционного типа заключается в следующем.

С целью обеспечения успешного обучения обучающийся должен готовиться к лекции, поскольку она является важнейшей формой организации учебного процесса, поскольку:

- знакомит с новым учебным материалом;
- разъясняет учебные элементы, трудные для понимания;
- систематизирует учебный материал;
- ориентирует в учебном процессе.

С этой целью:

- внимательно прочитайте материал предыдущей лекции;
- ознакомьтесь с учебным материалом по учебнику и учебным пособиям с темой прочитанной лекции;
- внесите дополнения к полученным ранее знаниям по теме лекции на полях лекционной тетради;
- запишите возможные вопросы, которые вы зададите лектору на лекции по материалу изученной лекции;
- постарайтесь уяснить место изучаемой темы в своей подготовке;
- узнайте тему предстоящей лекции (по тематическому плану, по информации лектора) и запишите информацию, которой вы владеете по данному вопросу.

Подготовка к занятию семинарского типа

При подготовке и работе во время проведения лабораторных работ и занятий семинарского типа следует обратить внимание на следующие моменты: на процесс предварительной подготовки, на работу во время занятия, обработку полученных результатов, исправление полученных замечаний.

Предварительная подготовка к учебному занятию семинарского типа заключается в изучении теоретического материала в отведенное для самостоятельной работы время, ознакомление

с инструктивными материалами с целью осознания задач лабораторной работы/практического занятия, техники безопасности при работе с приборами, веществами.

Работа во время проведения учебного занятия семинарского типа включает:

– консультирование студентов преподавателями и вспомогательным персоналом с целью предоставления исчерпывающей информации, необходимой для самостоятельного выполнения предложенных преподавателем задач.

– самостоятельное выполнение заданий согласно обозначенной учебной программой тематики.

При получении неудовлетворительных результатов обучающийся имеет право в дополнительное время передать преподавателю работу до проведения промежуточной аттестации.

## **5.4 Информационно-технологическое обеспечение образовательного процесса по дисциплины (модуля)**

### **5.4.1. Средства информационных технологий**

1. Персональные компьютеры;
2. Средства доступа в Интернет;
3. Проектор.

### **5.4.2. Лицензионное и свободно распространяемое программное обеспечение, в том числе отечественного производства:**

1. Операционная система: Astra Linux SE
2. Пакет офисных программ: LibreOffice
3. Справочная система Консультант+
4. Okular или Acrobat Reader DC
5. Ark или 7-zip
6. User Gate
7. TrueConf (client)

### **5.4.3. Информационные справочные системы и профессиональные базы данных**

<b>№ №</b>	<b>Название электронного ресурса</b>	<b>Описание электронного ресурса</b>	<b>Используемый для работы адрес</b>
1.	ЭБС «Университетская библиотека онлайн»	Электронная библиотека, обеспечивающая доступ высших и средних учебных заведений, публичных библиотек и корпоративных пользователей к наиболее востребованным материалам по всем отраслям знаний от ведущих российских издательств	<a href="http://biblioclub.ru/">http://biblioclub.ru/</a>
2.	Научная электронная библиотека eLIBRARY.ru	Крупнейший российский информационно-аналитический портал в области науки, технологии, медицины и образования, содержащий рефераты и полные тексты более 34 млн научных публикаций и патентов	<a href="http://elibrary.ru/">http://elibrary.ru/</a>
3.	Образовательная платформа Юрайт	Электронно-библиотечная система для ВУЗов, ССУЗов, обеспечивающая доступ к учебникам, учебной и методической литературе по различным дисциплинам.	<a href="https://urait.ru/">https://urait.ru/</a>

## **5.5. Материально-техническое обеспечение образовательного процесса по дисциплине (модулю)**

Для изучения дисциплины (модуля) используются:

**Учебная аудитория для занятий лекционного типа** оснащена специализированной мебелью (стол для преподавателя, парты, стулья, доска для написания мелом); техническими средствами обучения (видеопроекторное оборудование, средства звуковоспроизведения, экран и имеющие выход в сеть Интернет).

**Учебная аудитория для занятий семинарского типа:** оснащена специализированной мебелью (стол для преподавателя, парты, стулья, доска для написания мелом); техническими средствами обучения (видеопроекторное оборудование, средства звуковоспроизведения, экран и имеющие выход в сеть Интернет), а также наглядными пособиями и муляжами: прозрачная модель легких, модель мускулатуры головы и шеи, модель черепа и шейного отдела позвоночника, модель костей руки, модель костей ноги, модель черепа человека, модель костного таза взрослой женщины, модель бесполого торса 85 см, из 20 частей, модель скелета человека, верхние конечности, модель пищеварительной системы, модель гортани, сердца и легких из 7 частей, модель сердца человека в натуральную величину, модель кожи, увеличенная в 70 раз, модель мочевыделительной системы человека, модель гортани человека, учебно-наглядные пособия по анатомии и физиологии человека, средства для временной остановки наружного кровотечения и перевязки ран.

**Помещения для самостоятельной работы обучающихся:** оснащены специализированной мебелью (парты, стулья) техническими средствами обучения (персональные компьютеры с доступом в сеть интернет и обеспечением доступа в электронно-информационную среду университета, программным обеспечением).

## **5.6. Образовательные технологии**

При реализации дисциплины (модуля) применяются различные образовательные технологии, в том числе технологии электронного обучения.

Освоение дисциплины (модуля) предусматривает использование в учебном процессе активных и интерактивных форм проведения учебных занятий в форме разбора конкретных ситуаций в сочетании с внеаудиторной работой с целью формирования и развития навыков обучающихся.

При освоении дисциплины (модуля) предусмотрено применением электронного обучения и дистанционных образовательных технологий.

Учебные часы дисциплины (модуля) предусматривают классическую контактную работу преподавателя с обучающимся в аудитории и контактную работу посредством электронной информационно-образовательной среды в синхронном и асинхронном режиме (вне аудитории) посредством применения возможностей компьютерных технологий (электронная почта, электронный учебник, тестирование, вебинар, видеофильм, презентация, форум и др.).

В рамках дисциплины (модуля) предусмотрены встречи с руководителями и работниками организаций, деятельность которых связана с *направленностью/ специализацией* реализуемой основной профессиональной образовательной программы.

## ЛИСТ РЕГИСТРАЦИИ ИЗМЕНЕНИЙ

№ п/п	Содержание изменения	Реквизиты документа об утверждении изменения	Дата введения изменения
1.	Утверждена и введена в действие решением Ученого совета медицинского факультета на основании Федерального государственного образовательного стандарта (от 22.02.2018 года № 123).	Протокол заседания Ученого совета факультета № 10 от «26» апреля 2023 года	01.09.2023 г.



Министерство науки и высшего образования Российской Федерации  
Федеральное государственное бюджетное образовательное учреждение  
высшего образования  
«Российский государственный социальный университет»

**УТВЕРЖДАЮ**  
Заведующий кафедрой  
комплекса гуманитарных  
дисциплин (субъект-  
субъектные отношения)  
И.М. Меликов

« 30 » марта 2023 г.

**РАБОЧАЯ ПРОГРАММА ДИСЦИПЛИНЫ (МОДУЛЯ)**

## **ФИЛОСОФИЯ**

**Направление подготовки**  
«44.03.03 Специальное (дефектологическое) образование»

**Направленность**  
«Специальная психология с основами коррекционной педагогики»

**ОБРАЗОВАТЕЛЬНАЯ ПРОГРАММА ВЫСШЕГО ОБРАЗОВАНИЯ – ПРОГРАММА  
БАКАЛАВРИАТА**

**Форма обучения**  
*Очная, заочная*

Москва 2023



Рабочая программа дисциплины (модуля) «Философия» разработана на основании федерального государственного образовательного стандарта высшего образования – бакалавриата по направлению подготовки 44.03.03 "Специальное (дефектологическое) образование", утвержденного приказом Министерства образования и науки Российской Федерации от 22.02.2018 №123, учебного плана по основной профессиональной образовательной программе высшего образования 44.03.03 "Специальное (дефектологическое) образование" – программы бакалавриата по направлению подготовки/специальности, 44.03.03 "Специальное (дефектологическое) образование" (далее –«ОПОП»).

Рабочая программа дисциплины (модуля) разработана рабочей группой в составе:

доктор философских наук, профессор И.М. Меликов


кандидат философских наук, доцент А.В. Суслов

кандидат философских наук Р.В. Васюков

Рабочая программа дисциплины (модуля) обсуждена и утверждена на заседании кафедры комплекса гуманитарных дисциплин (субъект-субъектные отношения)

Протокол № 8 от «30» марта 2023 года.

Заведующий кафедрой  
комплекса гуманитарных  
дисциплин (субъект-субъектные  
отношения)



И.М. Меликов

---

(подпись)

## СОДЕРЖАНИЕ

РАЗДЕЛ 1. ПАСПОРТ РАБОЧЕЙ ПРОГРАММЫ ДИСЦИПЛИНЫ (МОДУЛЯ) .....	4
1.1 Цель и задачи дисциплины (модуля).....	4
1.2 Планируемые результаты обучения по дисциплине (модулю) в рамках планируемых результатов освоения основной профессиональной образовательной программы высшего образования – программы бакалавриата, соотнесенные с установленными индикаторами достижения компетенций ..	4
РАЗДЕЛ 2. СТРУКТУРА И СОДЕРЖАНИЕ ДИСЦИПЛИНЫ (МОДУЛЯ) .....	6
2.1. Объем дисциплины (модуля), включая контактную работу обучающегося с педагогическими работниками и самостоятельную работу обучающегося .....	6
2.2. Учебно-тематический план дисциплины (модуля).....	7
2.3. Содержание дисциплины (модуля) .....	12
РАЗДЕЛ 3. УЧЕБНО-МЕТОДИЧЕСКОЕ ОБЕСПЕЧЕНИЕ САМОСТОЯТЕЛЬНОЙ РАБОТЫ ОБУЧАЮЩИХСЯ ПО ДИСЦИПЛИНЕ .....	22
3.1. Виды самостоятельной работы обучающихся по дисциплине (модулю).....	22
3.2 Задания для самостоятельной работы .....	25
3.3. Методические указания к самостоятельной работе по дисциплине (модулю) .....	30
РАЗДЕЛ 4. ОЦЕНОЧНЫЕ МАТЕРИАЛЫ ПО ДИСЦИПЛИНЕ (МОДУЛЮ).....	31
4.1. Форма промежуточной аттестации обучающегося по дисциплине (модулю).....	31
4.2. Оценочные материалы, определяющие процедуры оценивания знаний, умений, навыков и (или) опыта деятельности, характеризующих этапы формирования компетенций .....	31
4.2.1. Организационные основы применения балльно-рейтинговой системы оценки успеваемости обучающихся по дисциплине (модулю).....	31
4.2.2. Проведение текущего контроля успеваемости обучающихся по дисциплине (модулю) в соответствии с балльно-рейтинговой системой оценки успеваемости обучающегося.....	31
4.2.3. Проведение промежуточной аттестации обучающихся по дисциплине (модулю) в соответствии с балльно-рейтинговой системой оценки успеваемости обучающегося .....	32
4.3. Перечень заданий для проведения текущей и промежуточной оценки знаний, умений, навыков и (или) опыта деятельности, характеризующих этапы формирования компетенций.....	34
4.3.1. Оценочные материалы для проведения текущей аттестации и рубежного контроля обучающихся по дисциплине (модулю) .....	34
4.3.2. Оценочные материалы для проведения промежуточной аттестации обучающихся по дисциплине (модулю).....	37
РАЗДЕЛ 5. УСЛОВИЯ РЕАЛИЗАЦИИ ДИСЦИПЛИНЫ (МОДУЛЯ) .....	39
5.1. Перечень основной и дополнительной учебной литературы для освоения дисциплины (модуля) ..	39
5.1.1. Основная литература .....	39
5.1.2. Дополнительная литература.....	39
5.2. Перечень ресурсов информационно-коммуникационной сети «Интернет», необходимых для освоения дисциплины (модуля) .....	40
5.3 Методические указания для обучающихся по освоению дисциплины (модуля).....	40
5.4. Информационно-технологическое обеспечение образовательного процесса по дисциплине (модулю).....	42
5.4.1. Средства информационных технологий .....	42
5.4.2. Лицензионное и свободно распространяемое программное обеспечение, в том числе отечественного производства: .....	42
5.4.3. Информационные справочные системы и профессиональные базы данных .....	42
5.5. Материально-техническое обеспечение образовательного процесса по дисциплине (модулю) .....	43
5.6. Образовательные технологии .....	43
ЛИСТ РЕГИСТРАЦИИ ИЗМЕНЕНИЙ.....	44

## РАЗДЕЛ 1. ПАСПОРТ РАБОЧЕЙ ПРОГРАММЫ ДИСЦИПЛИНЫ (МОДУЛЯ)

### 1.1 Цель и задачи дисциплины (модуля)

Цель дисциплины (модуля) «Философия» заключается в получении обучающимися теоретических знаний об основах философии с последующим применением в профессиональной сфере и практических навыков по работе с оригинальными и адаптированными философскими текстами, а также развитие навыков критического восприятия и оценки источников информации, умение логично формулировать, излагать и отстаивать собственное видение проблем и способов их разрешения; овладение приемами ведения дискуссии, полемики, диалога.

#### Задачи дисциплины (модуля):

- формирование знаний об истории возникновения, развитии и современном состоянии философской проблематики, ее методологической и мировоззренческой значимости для становления молодого специалиста, т.е. формирование философской культуры будущего специалиста на основе обширного исторического и современного материала, анализа постановки и решения вечных философских проблем человечества;
- формирование представления о специфике философии как способе познания и духовного освоения мира, об основных разделах современного философского знания, философских проблемах и методах их исследования;
- овладение базовыми принципами и приемами философского познания; введение в круг философских проблем, связанных с областью будущей профессиональной деятельности;
- развитие творческого мышления, самостоятельности суждений, умения логически мыслить, вести научные дискуссии; вырабатывать навыки работы с учебной и научной литературой, а также с другими источниками информации.

### 1.2 Планируемые результаты обучения по дисциплине (модулю) в рамках планируемых результатов освоения основной профессиональной образовательной программы высшего образования – программы бакалавриата, соотнесенные с установленными индикаторами достижения компетенций

Процесс освоения дисциплины (модуля) направлен на формирование у обучающихся следующих компетенций: УК-1, УК-5, УК-6, в соответствии с основной профессиональной образовательной программой. В результате освоения дисциплины (модуля) обучающийся должен демонстрировать следующие результаты:

Категория компетенций	Код компетенции Формулировка компетенции	Код и наименование индикатора достижения компетенции	Результаты обучения
Системное и критическое мышление	УК-1 Способен осуществлять поиск, критический	УК-1.1. Находит и критически оценивает информацию, необходимую	<i>Знать:</i> основы теории критического мышления, методы и

	анализ и синтез информации, применять системный подход для решения поставленных задач	для решения задачи. <b>УК-1.2.</b> Предлагает различные варианты решения задачи, оценивая их последствия на основе синтеза и критического анализа информации. <b>УК-1.3.</b> Выбирает оптимальный вариант решения задачи, аргументируя свой выбор.	принципы системного подхода  <i>Уметь:</i> грамотно и аргументировано отстаивать свою точку зрения, принимать решения в условиях неопределённости  <i>Владеть:</i> практическими навыками поиска, анализа и синтеза информации
Межкультурное взаимодействие	<b>УК-5</b> Способен воспринимать межкультурное разнообразие общества в социально-историческом, этическом и философском контекстах	<b>УК-5.1</b> Понимает многообразие культур и цивилизаций в их взаимодействии, закономерности и этапы развития духовной и материальной культуры народов мира, основные подходы к изучению культурных явлений. <b>УК-5.2.</b> Понимает необходимость восприятия и учета межкультурного разнообразия общества в социально-историческом, этическом и философском контекстах. <b>УК-5.3.</b> Выделяет и анализирует особенности межкультурного взаимодействия, обусловленные различием этических, религиозных и ценностных систем.	<i>Знать:</i> закономерности и особенности социально-исторического развития различных культур в этическом и философском контексте
			<i>Уметь:</i> понимать и воспринимать разнообразие общества в социально-историческом, этическом и философском контекстах. <i>Владеть:</i> методами адекватного восприятия межкультурного разнообразия общества в социально-историческом, этическом и философском контекстах.
Самоорганизация и саморазвитие (в том числе здоровьесбережение)	<b>УК-6</b> Способен управлять своим временем, выстраивать и реализовывать траекторию саморазвития на основе принципов образования в течение всей жизни	<b>УК-6.1.</b> Объективно оценивает временные ресурсы и ограничения и эффективно использует эти ресурсы для достижения поставленных целей. <b>УК-6.2.</b> Выстраивает и реализует персональную траекторию непрерывного образования и саморазвития.	<i>Знать:</i> основы планирования профессиональной траектории с учетом особенностей своей профессиональной деятельности и специфики рынка труда  <i>Уметь:</i> планировать самостоятельную деятельность в решении профессиональных задач.

			<i>Владеть:</i> навыками выявления стимулов для саморазвития и определения целей профессионального роста
--	--	--	--

## РАЗДЕЛ 2. СТРУКТУРА И СОДЕРЖАНИЕ ДИСЦИПЛИНЫ (МОДУЛЯ)

### 2.1. Объем дисциплины (модуля), включая контактную работу обучающегося с педагогическими работниками и самостоятельную работу обучающегося

Общая трудоемкость дисциплины (модуля) составляет 4 зачетные единицы.

#### Очная форма обучения

Вид учебной работы	Всего часов	Семестры	
		1	2
<b>Контактная работа обучающихся с педагогическими работниками</b>	<b>74</b>	<b>36</b>	<b>38</b>
Учебные занятия лекционного типа	40	20	20
<i>из них: в форме практической подготовки</i>	-	-	-
Практические занятия	32	16	16
<i>из них: в форме практической подготовки</i>	-	-	-
Лабораторные занятия	-	-	-
<i>из них: в форме практической подготовки</i>	-	-	-
Иная контактная работа	-	-	-
<i>из них: в форме практической подготовки</i>	-	-	-
Консультации	2	-	2
<b>Самостоятельная работа обучающихся</b>	<b>43</b>	<b>27</b>	<b>16</b>
Форма промежуточной аттестации	-	зачет	экзамен
<b>Контроль промежуточной аттестации</b>	<b>27</b>	<b>9</b>	<b>18</b>
<b>ОБЪЕМ ДИСЦИПЛИНЫ В ЧАСАХ</b>	<b>144</b>	<b>72</b>	<b>72</b>

#### Заочная форма обучения

Вид учебной работы	Всего часов	Курс 1	
		Сессия 1–2	Сессия 3–4
<b>Контактная работа обучающихся с педагогическими работниками</b>	<b>16</b>	<b>8</b>	<b>8</b>

Учебные занятия лекционного типа	<b>8</b>	4	4
<i>из них: в форме практической подготовки</i>	-	-	-
Практические занятия	<b>8</b>	4	4
<i>из них: в форме практической подготовки</i>	-	-	-
Лабораторные занятия	-	-	-
<i>из них: в форме практической подготовки</i>	-	-	-
Иная контактная работа	-	-	-
<i>из них: в форме практической подготовки</i>	-	-	-
Консультации	<b>2</b>		2
<b>Самостоятельная работа обучающихся</b>	<b>113</b>	<b>60</b>	<b>53</b>
<b>Контроль промежуточной аттестации</b>	<b>13</b>	<b>4</b>	<b>9</b>
Форма промежуточной аттестации	-	зачет	экзамен
<b>ОБЪЕМ ДИСЦИПЛИНЫ (МОДУЛЯ) В ЧАСАХ</b>	<b>144</b>	<b>72</b>	<b>72</b>

## 2.2. Учебно-тематический план дисциплины (модуля)

### Очной формы обучения

Раздел, тема	Виды учебной работы, академических часов								
	Всего	Самостоятельная работа	Контактная работа обучающихся с педагогическими работниками					Иная контактная работа	
			Всего	Лекционные занятия	Семинарские/ практические занятия	Лабораторные занятия	Всего	Практическая подготовка	
<b>Модуль 1. Основы философии</b>									
<b>Раздел 1. История философии</b>	<b>45</b>	<b>19</b>	<b>26</b>	<b>14</b>	<b>12</b>	-	-	-	

Раздел, тема	Виды учебной работы, академических часов							
	Всего	Самостоятельная работа	Контактная работа обучающихся с педагогическими работниками					
			Всего	Лекционные занятия	Семинарские/практические занятия	Лабораторные занятия	Иная контактная работа	
							Всего	Практическая подготовка
Тема 1.1. Философия в системе духовной культуры	4	2	2	2	-	-	-	-
Тема 1.2. Философия Древнего Востока	7	3	4	2	2	-	-	-
Тема 1.3. Античная философия	8	4	4	2	2	-	-	-
Тема 1.4. Человек и картина мира в Средневековой философии	6	2	4	2	2	-	-	-
Тема 1.5. Западноевропейская философия эпохи Возрождения и Нового времени	6	2	4	2	2	-	-	-
Тема 1.6. Философия Просвещения и Немецкая классическая философия	8	4	4	2	2	-	-	-
Тема 1.7. Постклассическая философия XIX - XX веков.	6	2	4	2	2	-	-	-
<b>Раздел 2. Общетеоретическая философия</b>	<b>18</b>	<b>8</b>	<b>10</b>	<b>6</b>	<b>4</b>	-	-	-
Тема 2.1. Понятие бытия и варианты онтологии	6	2	4	2	2	-	-	-
Тема 2.2. Основные проблемы и исторические варианты гносеологии	8	4	4	2	2	-	-	-
Тема 2.3. Основные проблемы социальной философии	4	2	2	2	-	-	-	-
<b>Контроль промежуточной аттестации (час)</b>	<b>9</b>	-	-	-	-	-	-	-
<i>Форма промежуточной аттестации</i>	<b>Зачет</b>							
<b>Всего часов</b>	<b>72</b>	<b>27</b>	<b>36</b>	<b>20</b>	<b>16</b>	-	-	-
<b>Модуль 2. Отечественное философское наследие</b>								
<b>Раздел 3. Философское осмысление культурного взаимодействия Запада и Востока</b>	<b>24</b>	<b>6</b>	<b>18</b>	<b>10</b>	<b>8</b>	-	-	-
Тема 3.1. Истоки и особенности ценностных ориентаций западноевропейской и русской	2	-	2	2	-	-	-	-

Раздел, тема	Виды учебной работы, академических часов							
	Всего	Самостоятельная работа	Контактная работа обучающихся с педагогическими работниками					
			Всего	Лекционные занятия	Семинарские/практические занятия	Лабораторные занятия	Иная контактная работа	
							Всего	Практическая подготовка
культурных традиций.								
<b>Тема 3.2.</b> Проблема судьбы России в философских спорах славянофилов и западников.	4	-	4	2	2	-	-	-
<b>Тема 3.3.</b> Проблема взаимосвязей и различия Востока и Запада в русской философской традиции начала XX века.	6	2	4	2	2	-	-	-
<b>Тема 3.4.</b> Евразийский проект и основные этапы его развития	6	2	4	2	2	-	-	-
<b>Тема 3.5.</b> Этнос российской культуры и его особенности.	6	2	4	2	2	-	-	-
<b>Раздел 4. Основные направления и проблемы русской философии</b>	<b>28</b>	<b>10</b>	<b>18</b>	<b>10</b>	<b>8</b>	-	-	-
<b>Тема 4.1.</b> Феномен русской интеллигенции в философской рефлексии XX века.	6	2	4	2	2	-	-	-
<b>Тема 4.2.</b> Осмысление социализма в отечественной философии	6	2	4	2	2	-	-	-
<b>Тема 4.3.</b> Проблемы этики и духовного развития в отечественной философии	6	2	4	2	2	-	-	-
<b>Тема 4.4.</b> Философия истории в отечественной философии	6	2	4	2	2	-	-	-
<b>Тема 4.5</b> Проблема познания в отечественной философии	4	2	2	2	-	-	-	-
<b>Консультации</b>	<b>2</b>	-	<b>2</b>	-	-	-	<b>2</b>	-
<b>Контроль промежуточной аттестации (час)</b>	<b>18</b>	-	-	-	-	-	-	-
<i>Форма промежуточной аттестации</i>	<b>Экзамен</b>							
<b>Всего часов</b>	<b>72</b>	<b>16</b>	<b>38</b>	<b>20</b>	<b>16</b>		<b>2</b>	

*Заочной формы обучения*



Раздел, тема	Виды учебной работы, академических часов							
	Всего	Самостоятельная работа	Контактная работа обучающихся с педагогическими работниками					
			Всего	Лекционные занятия	Семинарские/практические занятия	Лабораторные занятия	Иная контактная работа	
							Всего	Практическая подготовка
<b>Модуль 1. Основы философии</b>								
<b>Раздел 1. История философии</b>	<b>52</b>	<b>44</b>	<b>8</b>	<b>4</b>	<b>4</b>	-	-	-
<b>Тема 1.1.</b> Философия в системе духовной культуры	4	4	-	-	-	-	-	-
<b>Тема 1.2.</b> Философия Древнего Востока	6	6	-	-	-	-	-	-
<b>Тема 1.3.</b> Античная философия	12	10	2	2	-	-	-	-
<b>Тема 1.4.</b> Человек и картина мира в Средневековой философии	6	6	-	-	-	-	-	-
<b>Тема 1.5.</b> Западноевропейская философия эпохи Возрождения и Нового времени	8	6	2	-	2	-	-	-
<b>Тема 1.6.</b> Философия Просвещения и Немецкая классическая философия	10	8	2	2	-	-	-	-
<b>Тема 1.7.</b> Постклассическая философия XIX - XX веков.	6	4	2	-	2	-	-	-
<b>Раздел 2. Общетеоретическая философия</b>	<b>16</b>	<b>16</b>	-	-	-	-	-	-
<b>Тема 2.1.</b> Понятие бытия и варианты онтологии	5	5	-	-	-	-	-	-
<b>Тема 2.2.</b> Основные проблемы и исторические варианты гносеологии	5	5	-	-	-	-	-	-
<b>Тема 2.3.</b> Основные проблемы социальной философии	6	6	-	-	-	-	-	-
<b>Контроль промежуточной аттестации (час)</b>	<b>4</b>	-	-	-	-	-	-	-
<i>Форма промежуточной аттестации</i>	<b>Зачет</b>							
<b>Всего часов</b>	<b>72</b>	<b>60</b>	<b>8</b>	<b>4</b>	<b>4</b>	-	-	-
<b>Модуль 2. Отечественное философское наследие</b>								
<b>Раздел 3. Философское осмысление культурного взаимодействия Запада и Востока</b>	<b>30</b>	<b>26</b>	<b>4</b>	<b>2</b>	<b>2</b>	-	-	-
<b>Тема 3.1.</b> Истоки и особенности ценностных	4	4	-	-	-	-	-	-

Раздел, тема	Виды учебной работы, академических часов							
	Всего	Самостоятельная работа	Контактная работа обучающихся с педагогическими работниками					
			Всего	Лекционные занятия	Семинарские/практические занятия	Лабораторные занятия	Иная контактная работа	
							Всего	Практическая подготовка
ориентаций западноевропейской и русской культурных традиций.								
<b>Тема 3.2.</b> Проблема судьбы России в философских спорах славянофилов и западников.	4	4	-	-	-	-	-	-
<b>Тема 3.3.</b> Проблема взаимосвязей и различия Востока и Запада в русской философской традиции начала XX века.	8	6	2	2	-	-	-	-
<b>Тема 3.4.</b> Евразийский проект и основные этапы его развития	6	6	-	-	-	-	-	-
<b>Тема 3.5.</b> Этнос российской культуры и его особенности	8	6	2	-	2	-	-	-
<b>Раздел 4. Основные направления и проблемы русской философии</b>	<b>31</b>	<b>27</b>	<b>4</b>	<b>2</b>	<b>2</b>	-	-	-
<b>Тема 4.1.</b> Феномен русской интеллигенции в философской рефлексии XX века.	8	6	2	2	-	-	-	-
<b>Тема 4.2.</b> Осмысление социализма в отечественной философии	8	6	2	-	2	-	-	-
<b>Тема 4.3.</b> Проблемы этики и духовного развития в отечественной философии	7	7	-	-	-	-	-	-
<b>Тема 4.4.</b> Философия истории в отечественной философии	4	4	-	-	-	-	-	-
<b>Тема 4.5.</b> Проблема познания в отечественной философии	4	4	-	-	-	-	-	-
<b>Консультации</b>	<b>2</b>	-	<b>2</b>	-	-	-	<b>2</b>	-
<b>Контроль промежуточной аттестации (час)</b>	<b>9</b>	-	-	-	-	-	-	-
<i>Форма промежуточной аттестации</i>	<b>Экзамен</b>							
<b>Всего часов</b>	<b>72</b>	<b>53</b>	<b>10</b>	<b>4</b>	<b>4</b>	-	<b>2</b>	-

## **2.3. Содержание дисциплины (модуля)**

### **Модуль 1. Основы философии**

#### **Раздел 1. История философии**

##### **Перечень изучаемых элементов содержания:**

Место и роль философии в жизни человека и общества. Структура и функции философии. Философия в системе духовной культуры. Философия Древнего Востока. Античная философия. Человек и картина мира в Средневековой философии, философские проблемы Средневековья. Западноевропейская философия эпохи Возрождения и Нового времени. Философия Просвещения и Немецкая классическая философия. Основные течения философии современной западноевропейской философии XIX - XX веков.

##### **Тема 1.1. Философия в системе духовной культуры**

###### **Перечень изучаемых элементов содержания:**

Предмет и метод философии. Её функции. Особенности философского знания. Философия как «любовь к мудрости». Философия как научное познание. Категориальный аппарат философии. Структура философского знания. Становление философии. Философия и мифология. Философия и религия. Взаимодействие философии и частных наук. Философия как самосознание культуры. Значение философии в жизни человека и общества.

##### **Тема 1.2. Философия Древнего Востока**

###### **Перечень изучаемых элементов содержания:**

Общая характеристика древневосточной философии. Философия Древней Индии: ключевые идеи (идея страдания, воздаяние по закону кармы, перевоплощение по закону кармы, освобождение). Школы и учителя в Древней Индии (Кришна, веданта, чарвака, джайнизм, йога). Буддизм как религия и нравственная философия. Философия Древнего Китая: ключевые идеи (учение о темном и светлом началах, учение о пяти элементах мироздания, идея «Дао»). Учение Конфуция и его роль в китайской культуре. Философские идеи Мо-Цзы.

##### **Тема 1.3. Античная философия**

###### **Перечень изучаемых элементов содержания:**

Основные этапы развития, особенности, проблемы и представители античной философии: раннегреческая натурфилософия (милетская школа, пифагорейцы, Гераклит, школа атомистов), софисты, Сократ, Платон, Аристотель, философские течения эллинизма (эпикуреизм, стоицизм, скептицизм, неоплатонизм). Влияние античной философии на содержание и направленность европейской мысли. Роль античной философии в становлении европейской цивилизации.

##### **Тема 1.4. Человек и картина мира в Средневековой философии**

###### **Перечень изучаемых элементов содержания:**

Периодизация и характерные черты философии и культуры западноевропейского средневековья. Философские проблемы средневековья: происхождение мира, сущность добра и зла, соотношение веры и знания, сущности и существования, проблема универсалий. Соотношение судьбы и свободной воли человека в учении А.Августина. История человечества в учении А.Августина («О граде Божьем»). Учение Ф.Аквинского, доказательства бытия Бога.

Общая характеристика и основные проблемы философии арабского Востока. Ибн-Сина. Ибн-Рушд. Философские идеи в творчестве Омара Хайяма.

### **Тема 1.5. Западноевропейская философия эпохи Возрождения и Нового времени**

#### **Перечень изучаемых элементов содержания:**

Общая характеристика эпохи Возрождения: антропоцентризм и гуманизм, взаимосвязь философии и культуры. Научная революция XVI-XVII веков и её влияние на развитие философии. Взаимосвязь философии и науки. Особенности развития и основные черты философии XVII-XVIII вв. Проблема знания и метода научного познания. Эмпиризм: Ф. Бэкон, Дж. Локк, Т. Гоббс. Рационализм: Р. Декарт, Б.Спиноза, Г. Лейбниц, Британский эмпиризм XVIII вв.: учение Дж. Беркли и Д. Юма.

### **Тема 1.6. Философия Просвещения и Немецкая классическая философия**

#### **Перечень изучаемых элементов содержания:**

Просвещение как историко-культурный процесс. Просвещение в Англии (Дж. Локк), во Франции (Вольтер, Д. Дидро, Ж.Ж. Руссо, Ш.Л. Монтескье, Ж. Ламетри), в Германии (Х. Вольф, И. Гете, Г. Лессинг). Учение о естественном праве и общественном договоре. Основные положения трансцендентального идеализма Канта: теория познания и этика. «Абсолютный идеализм» Гегеля. Диалектика Г. Гегеля. Антропологический материализм Фейербаха. Учение К. Маркса и Ф. Энгельса: диалектика, антропология, философия истории. Историческая судьба и значение марксизма.

### **Тема 1.7. Постклассическая философия XIX - XX веков.**

#### **Перечень изучаемых элементов содержания:**

Общая характеристика неклассической философии, основные течения: сциентизм, антисциентизм, антропологизм. Позитивизм и основные этапы его развития (классический позитивизм, эмпириокритицизм, неопозитивизм, постпозитивизм). Возникновение философии жизни. Иррационализм А. Шопенгауэра. Учение Ф. Ницше как источник «философии жизни». Зарождение философии психоанализа: учение З. Фрейда о человеке, обществе и культуре. Экзистенциализм в Германии (М. Хайдеггер, К. Ясперс) и Франции (Ж.П. Сартр и А. Камю). Феноменология как метод анализа чистого сознания. Основопологающие идеи Э. Гуссерля. Философская герменевтика как «практика философского мышления» Х.-Г. Гадамер.

## **ПРАКТИЧЕСКОЕ ЗАДАНИЕ К РАЗДЕЛУ 1.**

**Тема практического занятия 1:** Философия Древнего Востока

**Форма практического задания:** опрос с элементами научной дискуссии

Перечень вопросов для обсуждения:

1. Философские школы Древней Индии.
2. Буддизм как религия и нравственная философия.
3. Основные философские идеи конфуцианства.
4. Значение конфуцианства в культуре современного Китая.

**Тема практического занятия 2:** Античная философия

**Форма практического задания:** опрос с элементами научной дискуссии

Перечень вопросов для обсуждения:

1. Характерные черты античной философии.
2. Раннегреческая натурфилософия. Первые натурфилософы.
3. Классический период античной философии (Сократ, Платон, Аристотель).
4. Основные направления и идеи эллинистической философии.

**Тема практического занятия 3:** Человек и картина мира в Средневековой философии

**Форма практического задания:** опрос с элементами научной дискуссии

Перечень вопросов для обсуждения:

1. Периодизация и основные черты философии Средневековья
2. Учение А.Августина о соотношении судьбы и свободной воли человека
3. Учение А.Августина о человеческой истории (трактат "О Граде Божьем")
4. Доказательство бытия Бога Ф.Аквинского
5. Спор о природе универсалий.

**Тема практического занятия 4:** Западноевропейская философия эпохи Возрождения и Нового времени

**Форма практического задания:** опрос с элементами научной дискуссии

Перечень вопросов для обсуждения:

1. Антропоцентризм и гуманизм в философии Возрождения
2. Научная революция XVII века и её влияние на развитие философии
3. Гносеология XVII века: эмпиризм и рационализм
4. Британский эмпиризм XVIII века: учение Дж.Беркли и Д.Юма

**Тема практического занятия 5:** Философия Просвещения и Немецкая классическая философия

**Форма практического задания:** опрос с элементами научной дискуссии

Перечень вопросов для обсуждения:

1. Основные идеи философии Просвещения в Англии, Франции, Германии.
2. Теория познания и этика И. Канта.
3. Философская система Г. Гегеля.
4. Диалектика К. Маркса и Ф. Энгельса.
5. Антропология и социальная философия К. Маркса.

**Тема практического занятия 6:** Постклассическая философия XIX - XX веков.

**Форма практического задания:** опрос с элементами научной дискуссии

Перечень вопросов для обсуждения:

1. Философия жизни А. Шопенгауэра и Ф. Ницше.
2. Основные этапы и представители позитивизма.
3. Экзистенциализм в Германии и во Франции.
4. Философия психоанализа.
5. Основные идеи и представители философии постмодернизма.

**РУБЕЖНЫЙ КОНТРОЛЬ К РАЗДЕЛУ 1.: форма рубежного контроля – опрос на семинарском занятии, проверка качества выполненных заданий.**

## **Раздел 2. Общетеоретическая философия**

### **Перечень изучаемых элементов содержания**

Категории материи и бытия как способы философского объяснения и понимания мира. Виды и формы бытия. Проблема субстанции. Пространство и время. Познание как предмет философского исследования. Гносеология и эпистемология, проблема познаваемости мира и способы её решения. Проблема истины. Философия науки и специфика научного познания.

### **Тема 2.1. Понятие бытия и варианты онтологии**

#### **Перечень изучаемых элементов содержания:**

Онтология – философское учение о бытии. Категории «бытие» и «материя» как инструменты философского мышления. Бытие как проблема философии. Понятие субстанции и субстанциональности бытия: монистические и плюралистические концепции. Материальное и идеальное бытие. Иерархические модели бытия. Специфика человеческого бытия. Пространственно-временные характеристики бытия. Проблема жизни, ее конечности и бесконечности, уникальности и множественности во Вселенной.

### **Тема 2.2. Основные проблемы и исторические варианты гносеологии**

#### **Перечень изучаемых элементов содержания:**

Познание как предмет философского исследования. Философское учение о познании – гносеология и эпистемология. Гносеологический оптимизм и гносеологический пессимизм. Наивный реализм, эмпиризм, рационализм, сенсуализм, иррационализм. Агностицизм, релятивизм, скептицизм. Проблема интерпретации. Познание, творчество, практика. Знание и информация. Вера и знание. Рациональное и иррациональное в познавательной деятельности. Познание и язык. Проблема истины в философии. Познание и логика, как наука о формах и законах правильного мышления. Философия науки и специфика научного познания.

### **Тема 2.3. Основные проблемы социальной философии**

#### **Перечень изучаемых элементов содержания:**

Философское понимание общества и его истории. Общество как то, что создает и изменяет человек, и общество как то, что создает и изменяет человека. Общество и свобода человека. Общественное развитие и его источники. Общественные институты и социальная структура. Революция и эволюция в общественном развитии. Социальный прогресс и регресс. Общество как механизм, организм, закрытая и открытая система. Общество и справедливость. Мораль, нравственность, право. Основные сферы общественной жизни. Культура и цивилизация. Многовариантность исторического развития. Динамика и типология исторического развития. Источники и субъекты исторического процесса. Основные концепции философии истории.

### **ПРАКТИЧЕСКОЕ ЗАДАНИЕ К РАЗДЕЛУ 2.**

**Тема практического занятия 1:** Понятие бытия и варианты онтологии.

**Форма практического задания:** опрос с элементами научной дискуссии

Перечень вопросов для обсуждения:

1. "Бытие" и "материя" как категории онтологии.
2. Виды и формы бытия в современной онтологии.
3. Монистические и плюралистические концепции бытия.
4. Бытие и сознание в разных философских учениях.
5. Диалектика как учение о развитии. Категории и законы диалектики.

**Тема практического занятия 2:** Основные проблемы и исторические варианты гносеологии.

**Форма практического задания:** опрос с элементами научной дискуссии

Перечень вопросов для обсуждения:

1. Чувственное и рациональное познание. Роль интуиции в познании.
2. Гносеологический оптимизм и гносеологический пессимизм.
3. Проблема истины и её критериев. Основные концепции истины.
4. Специфика научного познания.
5. Особенности социального познания.

**Тема практического занятия 3.:** Основные проблемы социальной философии

**Форма практического задания:** опрос с элементами научной дискуссии

Перечень вопросов для обсуждения:

1. Объект, предмет, функции социальной философии.
2. Движущие силы и факторы общественного развития.
3. Основные сферы общественной жизни.
4. Формационная, цивилизационная и культурологическая концепции общественного развития.
5. «Культура» и «цивилизация»: соотношение понятий.

**РУБЕЖНЫЙ КОНТРОЛЬ К РАЗДЕЛУ 2.: форма рубежного контроля – опрос на семинарском занятии, проверка качества выполненных заданий.**

## **Модуль 2. Отечественное философское наследие**

### **Раздел 3. Философское осмысление культурного взаимодействия Запада и Востока**

#### **Перечень изучаемых элементов содержания**

Ценностные ориентации западноевропейской и русской культуры. Поиск путей культурно-исторического развития России в свете идей западников и славянофилов. Проблема взаимосвязей и различия Востока и Запада в русской философской традиции начала XX века. Концепция евразийства и основные этапы её эволюции. Русская идея и этос русской культуры.

#### **Тема 3.1. Истоки и особенности ценностных ориентаций западноевропейской и русской культурных традиций.**

##### **Перечень изучаемых элементов содержания:**

Природа ценностей и их понимание в западной и русской культурах. Сущность и классификация ценностей в западноевропейской философии и культуре. Статус и система ценностей в русской культуре. Ценностные архетипы и жизненные ориентиры русской и западной культур. Воспроизводство общечеловеческих ценностей в контексте западной культуры. Ценностно-нормативные компоненты русского менталитета. Кризис и переоценка ценностей западной и русской культур.

#### **Тема 3.2. Проблема судьбы России в философских спорах славянофилов и западников**

##### **Перечень изучаемых элементов содержания:**

Поиск путей исторического и культурного развития России. Представители славянофильства: А.С. Хомяков, К.С. Аксаков, П.В. Киреевский, В.А. Особенности генезиса западной культуры в концепции И. Киреевского, различие западной и русской культур. Доктрина соборности в учении А.Хомякова. Критика общественно-политического строя России у П.Я. Чаадаева, «Философические письма». Философские взгляды В.Г. Белинского. А.И. Герцен о путях культурного развития России в ранний и поздний период своего творчества.

#### **Тема 3.3. Проблема взаимосвязей и различия Востока и Запада в русской философской традиции начала XX века**

##### **Перечень изучаемых элементов содержания:**



Учение Н.Я. Данилевского о культурно-исторических типах. «Россия и Европа». Русский культурно-исторический тип, особенности его исторического самопроявления. Место России в мировом культурно-историческом процессе, по Н.Я. Данилевскому. Взаимопроникновение культур Востока и Запада в учении Н.А. Бердяева, идея «особого пути» России. Размышления Н.А. Бердяева о соотношении «духа русского народа» и «духа русской государственности».

#### **Тема 3.4. Евразийский проект и основные этапы его развития.**

##### **Перечень изучаемых элементов содержания:**

Географический детерминизм как основание концепции евразийства. Понятие Евразии как геополитически неделимого целого в концепции П.Н. Савицкого, С.Н. Трубецкого, Г.В. Флоровского. Роль России в евразийском проекте. Евразийство как общественно-политическое течение, его возникновение и последующий раскол; правое и левое евразийство. Неоевразийство. Пассионарная теория этногенеза и учение о суперэтносе Л.Н. Гумилёва. Современные неоевразийские концепции.

#### **Тема 3.5. Этнос российской культуры и его особенности.**

##### **Перечень изучаемых элементов содержания:**

Этнос культуры как национальная идея. Русская идея: особенности и ценностные ориентации российской культурной традиции. Бердяев об этносе русской культуры («Судьба России»). Этнос русской культуры в концепции почвенников.

### **ПРАКТИЧЕСКОЕ ЗАДАНИЕ К РАЗДЕЛУ 3.**

#### **Тема практического занятия 1: Проблема судьбы России в философских спорах славянофилов и западников.**

**Форма практического задания:** опрос с элементами научной дискуссии

Перечень вопросов для обсуждения:

1. Различия западной и русской культур в концепции И. Киреевского.
2. Доктрина соборности в учении А. Хомякова.
3. Критика общественно-политического строя России у П.Я. Чаадаева. «Философические письма».
4. Философские взгляды В.Г. Белинского
5. А.И. Герцен о путях культурного развития России в ранний и поздний период своего творчества.

#### **Тема практического занятия 2: Проблема взаимосвязей и различия Востока и Запада в русской философской традиции начала XX века**

**Форма практического задания:** опрос с элементами научной дискуссии

Перечень вопросов для обсуждения:

1. В.С. Соловьев о России и смысле ее существования
2. Проблема Востока и Запада и ее осмысление в философии В. Соловьева
3. Проблема характера взаимоотношений России и Европы в работах В. Эрн и Н.Я. Данилевского
4. Исследование государственной формы нации у К.Н. Леонтьева

**Тема практического занятия 3: Евразийский проект и основные этапы его развития.**  
**Форма практического задания:** опрос с элементами научной дискуссии

Перечень вопросов для обсуждения:

1. Н. Трубецкой и П.Н. Савицкий о различии западноевропейской и евразийской культурных традиций.
2. Дискуссии о взаимодействии христианства, ислама и буддизма в евразийстве.
3. Евразийские идеи и их осмысление в работах Л.Н. Гумилева.
4. Пассионарная теория этногенеза и учение о суперэтнотипе Л.Н. Гумилёва.
5. Современные неоевразийские концепции.

**Тема практического занятия 4: Этнос российской культуры и его особенности.**  
**Форма практического задания:** опрос с элементами научной дискуссии

Перечень вопросов для обсуждения:

1. Этнос культуры как национальная идея.
2. Русская идея: подходы к осмыслению особенностей ценностных ориентаций российской культурной традиции.
3. Сравнительный анализ русской идеи и идеи исключительности американской исключительности.
4. Н.А. Бердяев об этносе русской культуры («Судьба России»).

**РУБЕЖНЫЙ КОНТРОЛЬ К РАЗДЕЛУ 3.: форма рубежного контроля – опрос на семинарском занятии, проверка качества выполненных заданий.**

#### **Раздел 4. Основные направления и проблемы русской философии**

##### **Перечень изучаемых элементов содержания**

Место и роль русской интеллигенции в общественном развитии России. Идея социализма и её осмысление в западноевропейской и русской философии. Проблемы этики и духовного развития в русской философии. Осмысление истории в отечественной философии. Проблема познания в отечественной философии

##### **Тема 4.1. Феномен русской интеллигенции в философской рефлексии XX века.**

##### **Перечень изучаемых элементов содержания:**

Понятие "интеллигенция": сложность определения. Русская интеллигенция как феномен национальной культуры. Проблема места и роли русской интеллигенции в общественном развитии России. Дискуссии о роли и месте интеллигенции в процессах разрушения советского мира накануне перестройки. Проблема социальной роли интеллигенции в современной России.

#### **Тема 4.2. Осмысление социализма в отечественной философии**

##### **Перечень изучаемых элементов содержания:**

Европейские социалистические идеи: Ф.М.Ш. Фурье, А.К. Сен-Симон, Р. Оуэн. Критика общественно-политического строя России, идея свобод личности в творчестве В.Г. Белинского. Кружок петрашевцев (М.В. Буташевич-Петрашевский). Учение А.И. Герцена о русском социализме. Идея социализма в учении В.Г. Плеханова и В.И. Ленина.

#### **Тема 4.3. Проблемы этики и духовного развития в отечественной философии**

##### **Перечень изучаемых элементов содержания:**

Философия всеединства В.С. Соловьева, С.Н. Булгакова, С.Л. Франка. Религиозный экзистенциализм: Л.И. Шестов, Н. А. Бердяев. Нравственные идеи в философии русского космизма: Н.Ф. Фёдоров, В.И. Вернадский, К.Э. Циолковский. Проблема свободы человека и нравственного выбора в творчестве Ф.М. Достоевского. Философские идеи Л.Н. Толстого: учение о непротивлении злу силой. Этика ненасилия.

#### **Тема 4.4. Философия истории в отечественной философии**

##### **Перечень изучаемых элементов содержания:**

Историософский характер русской философии. Поиски смысла и начал исторического бытия русского народа и государства в древнерусской литературе: "Слово о законе и благодати", "Повесть временных лет", концепция "Москва-третий Рим". Критика модели исторического развития России у П.Я. Чаадаева ("Философические письма"). Спор западников и славянофилов о путях исторического развития России. История как богочеловеческий процесс в философии всеединства.

#### **Тема 4.5. Проблема познания в отечественной философии**

##### **Перечень изучаемых элементов содержания:**

Единство онтологии и гносеологии в русской религиозно-философской мысли. Учение о природе цельного знания у И.В. Киреевского и А.С. Хомякова. Гносеология И. Канта и её критика в философии В.Ф. Эрна. Проблема познания в творчестве Н.А. Бердяева.

### **ПРАКТИЧЕСКОЕ ЗАДАНИЕ К РАЗДЕЛУ 4.**

**Тема практического занятия 1: Феномен русской интеллигенции в философской рефлексии XX века.**

**Форма практического задания:** опрос с элементами научной дискуссии

Перечень вопросов для обсуждения:

1. Проблема места и роли русской интеллигенции в общественном развитии России: сборник «Вехи».
2. Дискуссии о роли и месте интеллигенции в процессах разрушения советского мира накануне перестройки.
3. Проблема социальной роли интеллигенции в современной России.
4. Интеллигенция и революционные процессы в России.

## **Тема практического занятия 2: Осмысление социализма в отечественной философии.**

**Форма практического задания:** аналитическое задание

### **Примерная тематика:**

1. Дайте свой комментарий словам В.Соловьева о том, «государство существует не для того, чтобы превратить земную жизнь в рай, а для того, чтобы помешать ей окончательно превратиться в ад».
2. Объясните слова Н.Бердяева: «Государство имеет не только природный, но и божественный исток. Он есть действие божественного начала в замутненной природной среде, преломление абсолютного начала в относительном». (Бердяев Н. А. Философия неравенства. М., 1990, с. 83).
3. Сопоставьте взгляды на общественное переустройство Конфуция и К. Маркса. Объясните слова Н.Бердяева: «Право потому и имеет такое огромное значение в человеческом общении, что оно является охраной и гарантией минимума человеческой свободы, что оно предохраняет человека от того, чтобы жизнь его целиком зависела от моральных свойств, от любви или ненависти другого человека». (Бердяев Н. А. Философия неравенства. М., 1990, с. 90).
4. Объясните слова С.Н.Булгакова: «нам дано расширять жизнь, оживлять природу, быть может, по мнению наиболее смелых мыслителей, воскрешать угасшую жизнь, но творить жизнь нам абсолютно не дано, одинаково ни микроскопической козявки, ни гомункула в реторте. Поэтому хозяйство есть функция жизни, уже созданной и существующей. Этот божественный огонь, зажженный творческой любовью, есть основа всей natura naturata». (Булгаков С.Н. Философия хозяйства//Соч. в 2-х т. М., 1993, т.1, С. 161).
5. До недавнего времени в основе периодизации в отечественной науке лежало понятие «общественно-экономическая формация». В результате, всемирная история была поделена на пять следующих друг за другом формаций: первобытнообщинная – рабовладельческая – феодальная – капиталистическая – коммунистическая. Определите, каких методологических ориентиров придерживались ее авторы.

## **Тема практического занятия 3: Проблемы этики и духовного развития в отечественной философии.**

**Форма практического задания:** опрос с элементами научной дискуссии

Перечень вопросов для обсуждения:

1. Взаимопомощь как универсальный принцип природного мира в учении П.А.Кропоткина

2. Философия "общего дела" Н. Федорова.
3. Философия всеединства В.С. Соловьева.
4. Теология и религиозная философия С.Н. Булгакова.
5. Учение П.А. Флоренского о церкви.

**Тема практического занятия 4: Философия истории в отечественной философии**

**Форма практического задания:** опрос с элементами научной дискуссии

Перечень вопросов для обсуждения:

1. Философия истории Л.П. Карсавина.
2. Смысл истории в учении Н.А. Бердяева.
3. С.Л. Франк о духовных основах общества.
4. Концепция культурно-исторического типа Н.Я. Данилевского.

**Тема практического задания 5: Проблема познания в отечественной философии**

**Форма практического задания:** опрос с элементами научной дискуссии

Перечень вопросов для обсуждения:

1. Идея цельного знания В.С. Соловьева.
2. Тема свободы, творчества и самопознания Н.А. Бердяева.
3. Учение Н.О. Лосского о мистической, чувственной и интеллектуальной интуиции.
4. Учение А.Ф. Лосева о Логосе.

**РУБЕЖНЫЙ КОНТРОЛЬ К РАЗДЕЛУ 4:** форма рубежного контроля – опрос на семинарском занятии, проверка качества выполненных заданий.

**РАЗДЕЛ 3. УЧЕБНО-МЕТОДИЧЕСКОЕ ОБЕСПЕЧЕНИЕ САМОСТОЯТЕЛЬНОЙ РАБОТЫ ОБУЧАЮЩИХСЯ ПО ДИСЦИПЛИНЕ**

**3.1. Виды самостоятельной работы обучающихся по дисциплине (модулю)**

*Очной формы обучения*

Раздел, тема	Количество часов	Вид самостоятельной работы
<b>Модуль 1. Основы философии</b>		

<p><b>Раздел 1. История философии</b></p> <p><b>Тема 1.1.</b> Философия в системе духовной культуры</p> <p><b>Тема 1.2.</b> Философия Древнего Востока</p> <p><b>Тема 1.3.</b> Античная философия</p> <p><b>Тема 1.4.</b> Человек и картина мира в Средневековой философии</p> <p><b>Тема 1.5.</b> Западноевропейская философия эпохи Возрождения и Нового времени</p> <p><b>Тема 1.6.</b> Философия Просвещения и Немецкая классическая философия</p> <p><b>Тема 1.7.</b> Постклассическая философия XIX - XX веков.</p>	<p><b>19</b></p>	<p>Самостоятельное изучение темы в ЭИОС, работа с учебной литературой и философскими источниками.</p>
<p><b>Раздел 2. Общетеоретическая философия</b></p> <p><b>Тема 2.1.</b> Понятие бытия и варианты онтологии</p> <p><b>Тема 2.2.</b> Основные проблемы и исторические варианты гносеологии</p> <p><b>Тема 2.3.</b> Основные проблемы социальной философии</p>	<p><b>8</b></p>	<p>Самостоятельное изучение темы в ЭИОС, работа с учебной литературой и философскими источниками.</p>
<p><b>Модуль 2. Отечественное философское наследие</b></p>		
<p><b>Раздел 3. Философское осмысление культурного взаимодействия Запада и Востока</b></p> <p><b>Тема 3.1.</b> Истоки и особенности ценностных ориентаций западноевропейской и русской культурных традиций.</p> <p><b>Тема 3.2.</b> Проблема судьбы России в философских спорах славянофилов и западников.</p> <p><b>Тема 3.3.</b> Проблема взаимосвязей и различия Востока и Запада в русской философской традиции начала XX века.</p> <p><b>Тема 3.4.</b> Евразийский проект и основные этапы его развития</p> <p><b>Тема 3.5.</b> Этнос российской культуры и его особенности.</p>	<p><b>6</b></p>	<p>Самостоятельное изучение темы в ЭИОС, работа с учебной литературой и философскими источниками.</p>

<p><b>Раздел 4. Основные направления и проблемы русской философии</b></p> <p><b>Тема 4.1.</b> Феномен русской интеллигенции в философской рефлексии XX века.</p> <p><b>Тема 4.2.</b> Осмысление социализма в отечественной философии</p> <p><b>Тема 4.3.</b> Проблемы этики и духовного развития в отечественной философии</p> <p><b>Тема 4.4.</b> Философия истории в отечественной философии</p> <p><b>Тема 4.5.</b> Проблема познания в отечественной философии</p>	<b>10</b>	Самостоятельное изучение темы в ЭИОС, работа с учебной литературой и философскими источниками.
<b>Общий объем по дисциплине (модулю), часов</b>	<b>43</b>	

*Заочной формы обучения*

Раздел, тема	Количество часов	Вид самостоятельной работы
<b>Модуль 1. Основы философии</b>		
<p><b>Раздел 1. История философии</b></p> <p><b>Тема 1.1.</b> Философия в системе духовной культуры</p> <p><b>Тема 1.2.</b> Философия Древнего Востока</p> <p><b>Тема 1.3.</b> Античная философия</p> <p><b>Тема 1.4.</b> Человек и картина мира в Средневековой философии</p> <p><b>Тема 1.5.</b> Западноевропейская философия эпохи Возрождения и Нового времени</p> <p><b>Тема 1.6.</b> Философия Просвещения и Немецкая классическая философия</p> <p><b>Тема 1.7.</b> Постклассическая философия XIX - XX веков.</p>	<b>44</b>	Самостоятельное изучение темы в ЭИОС, работа с учебной литературой и философскими источниками.
<p><b>Раздел 2. Общетеоретическая философия</b></p> <p><b>Тема 2.1.</b> Понятие бытия и варианты онтологии</p> <p><b>Тема 2.2.</b> Основные проблемы и исторические варианты гносеологии</p> <p><b>Тема 2.3.</b> Основные проблемы социальной философии</p>	<b>16</b>	Самостоятельное изучение темы в ЭИОС, работа с учебной литературой и философскими источниками.

<b>Модуль 2. Отечественное философское наследие</b>		
<p><b>Раздел 3. Философское осмысление культурного взаимодействия Запада и Востока</b></p> <p><b>Тема 3.1.</b> Истоки и особенности ценностных ориентаций западноевропейской и русской культурных традиций.</p> <p><b>Тема 3.2.</b> Проблема судьбы России в философских спорах славянофилов и западников.</p> <p><b>Тема 3.3.</b> Проблема взаимосвязей и различия Востока и Запада в русской философской традиции начала XX века.</p> <p><b>Тема 3.4.</b> Евразийский проект и основные этапы его развития</p> <p><b>Тема 3.5.</b> Этнос российской культуры и его особенности.</p>	<b>26</b>	Самостоятельное изучение темы в ЭИОС, работа с учебной литературой и философскими источниками.
<p><b>Раздел 4. Основные направления и проблемы русской философии</b></p> <p><b>Тема 4.1.</b> Феномен русской интеллигенции в философской рефлексии XX века.</p> <p><b>Тема 4.2.</b> Осмысление социализма в отечественной философии</p> <p><b>Тема 4.3.</b> Проблемы этики и духовного развития в отечественной философии</p> <p><b>Тема 4.4.</b> Философия истории в отечественной философии</p> <p><b>Тема 4.5.</b> Проблема познания в отечественной философии</p>	<b>27</b>	Самостоятельное изучение темы в ЭИОС, работа с учебной литературой и философскими источниками.
<b>Общий объем по дисциплине (модулю), часов</b>	<b>113</b>	

### **3.2 Задания для самостоятельной работы**

#### **Раздел 1. История философии**

##### **Тема 1.1. Философия в системе духовной культуры**

##### **Вопросы для самоподготовки:**

1. Предмет, метод и функции философии.
2. Философия как форма духовной культуры.
3. Роль и значение философии в жизни человека и общества.
4. Основные разделы философского знания.
5. Основные философские категории.



## **Тема 1.2. Философия Древнего Востока**

### **Вопросы для самоподготовки:**

1. Ведические школы Древней Индии.
2. Буддизм как нравственная философия.
3. Основные философские идеи конфуцианства.
4. Значение конфуцианства в культуре современного Китая.
5. Учение Мо-Цзы.

## **Тема 1.3. Античная философия**

### **Вопросы для самоподготовки:**

1. Характерные черты античной философии.
2. Раннегреческая натурфилософия. Первые натурфилософы.
3. Классический период античной философии (Сократ, Платон, Аристотель).
4. Основные направления и идеи эллинистической философии.
5. Особенности философии поздней античности.

## **Тема 1.4. Человек и картина мира в Средневековой философии**

### **Вопросы для самоподготовки:**

1. Характерные черты средневековой философии (монотеизм, креационизм, теоцентризм).
2. Социально-политическая концепция Августина.
3. Основные идеи философии Фомы Аквинского. Доказательство бытия Бога.
4. Спор о природе универсалий.
5. Теория двойственной истины.

## **Тема 1.5. Западноевропейская философия эпохи Возрождения и Нового времени**

### **Вопросы для самоподготовки:**

1. Антропоцентризм и гуманизм в философии эпохи Возрождения.
2. Научная революция XVII века и её влияние на развитие философии.
3. Эмпиризм и сенсуализм в гносеологии XVII-XVIII веков (Ф. Бэкон, Дж. Локк, Т. Гоббс).
4. Рационализм как направление в гносеологии и как характерная черта европейской культуры.
5. Идеалистический эмпиризм Дж. Беркли и Д. Юма.

## **Тема 1.6. Философия Просвещения и Немецкая классическая философия**

### **Вопросы для самоподготовки:**

1. Основные идеи философии Просвещения в Англии, Франции, Германии.
2. Теория познания и этика И. Канта.
3. Философская система Г. Гегеля.
4. Диалектика К. Маркса и Ф. Энгельса.
5. Антропология и социальная философия К. Маркса.

## **Тема 1.7. Постклассическая философия XIX – XX веков.**

### **Вопросы для самоподготовки:**

1. Философия жизни А. Шопенгауэра и Ф. Ницше.
2. Основные этапы и представители позитивизма.
3. Экзистенциализм в Германии и во Франции.
4. Философия психоанализа.
5. Основные идеи и представители философии постмодернизма.

## **Раздел 2. Общетеоретическая философия.**

### **Тема 2.1. Понятие бытия и варианты онтологии**

#### **Вопросы для самоподготовки:**

1. "Бытие" и "материя" как категории онтологии.
2. Виды и формы бытия в современной онтологии.
3. Монистические и плюралистические концепции бытия.
4. Бытие и сознание в разных философских учениях.
5. Диалектика как учение о развитии. Категории и законы диалектики.

### **Тема 2.2. Основные проблемы и исторические варианты гносеологии**

#### **Вопросы для самоподготовки:**

1. Познание как объект философского анализа. Объект и субъект познания.
2. Гносеологический оптимизм и гносеологический пессимизм.
3. Проблема истины и её критериев. Основные концепции истины.
4. Специфика научного познания.
5. Особенности социального познания.

### **Тема 2.3. Основные проблемы социальной философии**

#### **Вопросы для самоподготовки:**

1. Объект, предмет, функции социальной философии.
2. Движущие силы и факторы общественного развития.
3. Основные сферы общественной жизни.
4. Формационная, цивилизационная и культурологическая концепции общественного развития.
5. «Культура» и «цивилизация»: соотношение понятий.

## **Раздел 3. Философское осмысление культурного взаимодействия Запада и Востока**

### **Тема 3.1. Истоки и особенности ценностных ориентаций западноевропейской и русской культурных традиций**

#### **Вопросы для самоподготовки:**

1. Формирование представлений о нравственном идеале Руси.
2. Гетерогенность и гомогенность русской философии.
3. Светский и религиозный (православный) характер русской философии.

4. Различие в культурном развитии западноевропейской и восточноевропейской культур.

5. Концепция Москвы - третьего Рима Филофея.

### **Тема 3.2. Проблема судьбы России в философских спорах славянофилов и западников**

#### **Вопросы для самоподготовки:**

1. Особенности генезиса западной культуры в концепции И. Киреевского. Различие западной и русской культур.

2. Доктрина соборности в учении А. Хомякова.

3. Критика общественно-политического строя России у П.Я. Чаадаева. «Философические письма».

4. Философские взгляды В.Г. Белинского.

5. А.И. Герцен о путях культурного развития России в ранний и поздний период своего творчества.

### **Тема 3.3. Проблема взаимосвязей и различия Востока и Запада в русской философской традиции начала XX века.**

#### **Вопросы для самоподготовки:**

1. В.С. Соловьев о России и смысле ее существования.

2. Проблема Востока и Запада и ее осмысление в философии В. Соловьева

3. Проблема характера взаимоотношений России и Европы в работах В. Эрна и Н.Я. Данилевского.

4. Исследование государственной формы нации у К.Н. Леонтьева

5. Россия как живой организм в философии И. Ильина

### **Тема 3.4. Евразийский проект и основные этапы его развития**

#### **Вопросы для самоподготовки:**

1. Н. Трубецкой и П.Н. Савицкий о различии западноевропейской и евразийской культурных традиций.

2. Дискуссии о взаимодействии христианства, ислама и буддизма в евразийстве.

3. Евразийские идеи и их осмысление в работах Л.Н. Гумилева.

4. Пассионарная теория этногенеза и учение о суперэтносе Л.Н. Гумилёва.

5. Современные неоевразийские концепции.

### **Тема 3.5. Этнос российской культуры и его особенности**

#### **Вопросы для самоподготовки:**

1. Этнос культуры как национальная идея.

2. Русская идея: подходы к осмыслению особенностей ценностных ориентаций российской культурной традиции.

3. Сравнительный анализ русской идеи и идеи исключительности американской исключительности.

4. Н.А. Бердяев об этосе русской культуры («Судьба России»).

#### **Раздел 4. Основные направления и проблемы русской философии**

##### **Тема 4.1. Феномен русской интеллигенции в философской рефлексии XX века**

###### **Вопросы для самоподготовки:**

1. Проблема места и роли русской интеллигенции в общественном развитии России: сборник «Вехи».
2. Дискуссии о роли и месте интеллигенции в процессах разрушения советского мира накануне перестройки.
3. Проблема социальной роли интеллигенции в современной России.
4. Интеллигенция и революционные процессы в России.

##### **Тема 4.2. Осмысление социализма в отечественной философии**

###### **Вопросы для самоподготовки:**

1. Учение К. Маркса и ленинская интерпретация марксизма.
2. Философия классического марксизма и реальность советского социализма.
3. Истоки и смысл русского коммунизма.
4. Социализм как теократия в концепции Н.А. Бердяева.
5. Концепция «христианского социализма» С.Н. Булгакова.

##### **Тема 4.3. Проблемы этики и духовного развития в отечественной философии**

###### **Вопросы для самоподготовки:**

1. Взаимопомощь как универсальный принцип природного мира в учении П.А.Кропоткина
2. Философия "общего дела" Н. Федорова.
3. Философия всеединства В.С. Соловьева.
4. Теология и религиозная философия С.Н. Булгакова.
5. Учение П.А. Флоренского о церкви.

##### **Тема 4.4. Философия истории в отечественной философии**

###### **Вопросы для самоподготовки:**

1. Философия истории Л.П. Карсавина.
2. Смысл истории в учении Н.А. Бердяева.
3. С.Л. Франк о духовных основах общества.
4. Концепция культурно-исторического типа Н.Я. Данилевского.

##### **Тема 4.5. Проблема познания в отечественной философии**

###### **Вопросы для самоподготовки:**

1. Идея цельного знания В.С. Соловьева.
2. Тема свободы, творчества и самопознания Н.А. Бердяева.
3. Учение Н.О. Лосского о мистической, чувственной и интеллектуальной интуиции.
4. Учение А.Ф. Лосева о Логосе.

### **3.3. Методические указания к самостоятельной работе по дисциплине (модулю)**

Освоение слушателями программы предполагает изучение материалов дисциплин (модулей) в ходе самостоятельной работы.

Для успешного освоения дисциплины (модуля) и достижения поставленных целей необходимо внимательно ознакомиться с рабочей программой дисциплины (модуля), доступной в электронной информационно-образовательной среде РГСУ.

Следует обратить внимание на списки основной и дополнительной литературы, на предлагаемые преподавателем ресурсы информационно-телекоммуникационной сети Интернет. Эта информация необходима для самостоятельной работы обучающегося.

Для более углубленного изучения темы задания для самостоятельной работы рекомендуется выполнять параллельно с изучением данной темы. При выполнении заданий по возможности используйте наглядное представление материала.

Самостоятельная работа включает разнообразный комплекс видов и форм работы обучающихся.

#### ***Выполнение тестовых заданий.***

Тестовые задания содержат вопросы и 3-4 варианта ответа по базовым положениям изучаемой темы, составлены с расчетом на знания, полученные слушателями в процессе изучения темы.

Тестовые задания выполняются в письменной или электронной форме и сдаются преподавателю, ведущему дисциплину (модуль).

#### ***Написание эссе.***

Эссе – вид самостоятельной исследовательской работы обучающихся, с целью углубления и закрепления теоретических знаний и освоения практических навыков. Цель эссе состоит в развитии самостоятельного творческого мышления и письменного изложения собственных мыслей. При написании эссе слушатель должен представить развернутый письменный ответ на теоретический или практический актуальный вопрос, объявленный преподавателем в аудитории непосредственно перед ее написанием. В процессе написания эссе разрешается пользоваться нормативно-правовыми актами, конспектом лекций (в печатном виде). Использование интернет-ресурсов не допускается. Темы эссе преподаватель предлагает из числа тех, которые слушатели уже рассматривали на лекциях или семинарских занятиях, исходя из содержания заданий в составе оценочных средств. По решению преподавателя, в качестве темы эссе может быть выбрана одна или несколько тем, которые могут быть распределены между слушателями по желанию.

Эссе проводится письменно, по объему не более 3-х печатных листов.

Требования к оформлению эссе:

Эссе выполняется на компьютере (гарнитура Times New Roman, шрифт 14) через 1,5 интервала с полями: верхнее, нижнее – 2; правое – 3; левое – 1,5. Отступ первой строки абзаца – 1,25. Сноски – постраничные. Таблицы и рисунки встраиваются в текст работы. При этом обязательный заголовок таблицы надо размещать над табличным полем, а рисунки сопровождать подрисуночными подписями. При включении в эссе нескольких таблиц и/или рисунков их нумерация обязательна. Обязательна и нумерация страниц. Их целесообразно проставлять внизу страницы – по середине или в правом углу. Номер страницы не ставится на титульном листе, но в общее число страниц он включается. Объем эссе, без учета приложений, не должен превышать 5 страниц. Значительное превышение установленного объема является недостатком работы и указывает на то, что слушатель не сумел отобрать и переработать необходимый материал.

Работа должна содержать собственные умозаключения по сути поставленной проблемы, включать самостоятельно проведенный анализ по сути этой проблемы, выводы, обобщающие авторскую позицию по поставленной проблеме.

## **РАЗДЕЛ 4. ОЦЕНОЧНЫЕ МАТЕРИАЛЫ ПО ДИСЦИПЛИНЕ (МОДУЛЮ)**

### **4.1. Форма промежуточной аттестации обучающегося по дисциплине (модулю)**

Контрольным мероприятием промежуточной аттестации обучающихся по дисциплине (модулю) являются зачет и экзамен, которые проводятся в устной форме.

### **4.2. Оценочные материалы, определяющие процедуры оценивания знаний, умений, навыков и (или) опыта деятельности, характеризующих этапы формирования компетенций**

#### **4.2.1. Организационные основы применения балльно-рейтинговой системы оценки успеваемости обучающихся по дисциплине (модулю)**

Оценка качества освоения обучающимися дисциплины (модуля) реализуется в формате балльно-рейтинговой системы оценки успеваемости обучающихся (БРСО).

БРСО в ходе текущего контроля успеваемости и промежуточной аттестации осуществляется по 100-балльной шкале.

Академический рейтинг обучающегося по дисциплине (модулю) складывается из результатов:

- текущего контроля успеваемости (максимальный текущий рейтинг обучающегося – 80 рейтинговых баллов);
- промежуточной аттестации (максимальный рубежный рейтинг обучающегося – 20 рейтинговых баллов).

Условия оценки освоения обучающимся дисциплины (модуля) в формате БРСО доводятся преподавателем до сведения обучающихся на первом учебном занятии, а также размещены в свободном доступе в электронной информационно-образовательной среде Университета.

#### **4.2.2. Проведение текущего контроля успеваемости обучающихся по дисциплине (модулю) в соответствии с балльно-рейтинговой системой оценки успеваемости обучающегося**

В течение учебного семестра до промежуточной аттестации на основании утвержденной рабочей программы дисциплины (модуля) формируется текущий рейтинг обучающегося. Текущий рейтинг обучающегося складывается как сумма рейтинговых баллов, полученных им в течение учебного семестра по всем видам учебных занятий по дисциплине (модулю).

В процессе текущего контроля оцениваются следующие действия обучающегося, направленные на освоение компетенций в рамках изучения дисциплины (модуля):

- академическая активность (посещаемость учебных занятий, самостоятельное изучение содержания дисциплины (модуля) в электронной информационно-образовательной среде, соблюдение сроков сдачи практических заданий и текущих контрольных мероприятий и др.);
- выполнение и сдача текущих и итогового практических заданий (эссе, творческие (аналитические) задания, активное участие в групповых дискуссиях и др.);

– прохождение рубежей текущего контроля, включая соблюдение графика их прохождения в электронной информационно-образовательной среде.

Для планирования расчета текущего рейтинга обучающегося используются следующие пропорции:

<b>Вид учебного действия</b>	<b>Максимальная рейтинговая оценка, баллов</b>
академическая активность	10
практические задания	40
<i>из них: текущие практические задания</i>	20
<i>итоговое практическое задание</i>	20
рубежи текущего контроля	30
<b><i>ИТОГО:</i></b>	<b>80</b>

В течение учебного семестра по дисциплине (модулю) обучающимся должен быть накоплен текущий рейтинг не менее 52 рейтинговых баллов (65% от максимального значения текущего рейтинга).

Необходимыми условиями допуска обучающегося к промежуточной аттестации по дисциплине (модулю) являются положительное прохождение обучающимся не менее 65% рубежей текущего контроля с накоплением не менее 65% максимального рейтингового балла за каждый рубеж текущего контроля и положительное выполнение итогового практического задания с накоплением не менее 65% максимального рейтингового балла, установленного за итоговое практическое задание.

Невыполнение вышеуказанных условий является текущей академической задолженностью, которая должна быть ликвидирована обучающимся до контрольного мероприятия промежуточной аттестации.

Сведения о наличии у обучающихся текущей академической задолженности, сроках и порядке добора рейтинговых баллов для её ликвидации доводятся до обучающихся педагогическим работником.

В случае неликвидации текущей академической задолженности, педагогический работник обязан во время контрольного мероприятия промежуточной аттестации поставить обучающемуся 0 рейтинговых баллов. В этом случае ликвидация текущей академической задолженности возможна в периоды проведения повторной промежуточной аттестации.

#### **4.2.3. Проведение промежуточной аттестации обучающихся по дисциплине (модулю) в соответствии с балльно-рейтинговой системой оценки успеваемости обучающегося**

Промежуточная аттестация по дисциплине (модулю) проводится в соответствии с Положением о промежуточной аттестации обучающихся по основным профессиональным образовательным программам в Российском государственном социальном университете и Положением о балльно-рейтинговой системе оценки успеваемости обучающихся по основным профессиональным образовательным программам в Российском государственном социальном университете в действующей редакции.

На промежуточную аттестацию отводится 20 рейтинговых баллов.

Ответы обучающегося на контрольном мероприятии промежуточной аттестации оцениваются педагогическим работником по 20 - балльной шкале, а итоговая оценка по дисциплине (модулю) выставляется по системе зачтено/не зачтено для зачёта и по пятибалльной системе для экзамена.

Критерии выставления оценки определяются Положением о балльно-рейтинговой системе оценки успеваемости обучающихся по основным профессиональным образовательным программам высшего образования - программам бакалавриата, программам специалитета, программам магистратуры в Российском государственном социальном университете.

В процессе определения рубежного рейтинга обучающегося используется следующая шкала:

<b>Рубежный рейтинг</b>	<b>Критерии оценки освоения обучающимся дисциплины (модуля) в ходе контрольных мероприятий промежуточной аттестации</b>
19-20 рейтинговых баллов	обучающийся глубоко и прочно усвоил программный материал, исчерпывающе, последовательно, грамотно и логически стройно его излагает, тесно увязывает с задачами и будущей деятельностью, не затрудняется с ответом при видоизменении задания, свободно справляется с задачами и практическими заданиями, правильно обосновывает принятые решения, умеет самостоятельно обобщать и излагать материал, не допуская ошибок
16-18 рейтинговых баллов	обучающийся твердо знает программный материал, грамотно и по существу излагает его, не допуская существенных неточностей в ответе на вопрос, может правильно применять теоретические положения и владеет необходимыми умениями и навыками при выполнении практических заданий
13-15 рейтинговых баллов	обучающийся освоил основной материал, но не знает отдельных деталей, допускает неточности, недостаточно правильные формулировки, нарушает последовательность в изложении программного материала и испытывает затруднения в выполнении практических заданий
1-12 рейтинговых баллов	обучающийся не знает значительной части программного материала, допускает существенные ошибки, с большими затруднениями выполняет практические задания
0 рейтинговых баллов	не аттестован



**4.3. Перечень заданий для проведения текущей и промежуточной оценки знаний, умений, навыков и (или) опыта деятельности, характеризующих этапы формирования компетенций**

**4.3.1. Оценочные материалы для проведения текущей аттестации и рубежного контроля обучающихся по дисциплине (модулю)**

**Перечень вопросов рубежного контроля и текущей аттестации**

№ п/п	Контролируемые разделы (темы) дисциплины	Код контролируемой компетенции	Форма рубежного контроля	Вопросы/задания рубежного контроля
1	Раздел 1. История философии.	УК-1	Опрос на семинарском занятии, проверка качества выполненных заданий	<ol style="list-style-type: none"> <li>1. Методологическая функция философии.</li> <li>2. Роль философии в формировании современных навыков работы с информацией.</li> <li>3. Философия и её роль в формировании критического мышления</li> </ol>
		УК-5	Опрос на семинарском занятии, проверка качества выполненных заданий	<ol style="list-style-type: none"> <li>1. Какова роль философии как формы духовной культуры?</li> <li>2. В чём роль и значение философии в жизни человека и общества?</li> <li>3. Какова роль мифологии как исторически первой формы мировоззрения?</li> <li>4. Каковы основные формы религиозного сознания?</li> <li>5. Охарактеризуйте основные религиозно-философские учения Древнего Востока</li> <li>6. Дайте общую характеристику античной философии.</li> <li>7. Какие существуют учения досократического периода?</li> <li>8. Каковы особенности классического периода греческой философии?</li> <li>9. Дайте общую характеристику средневековой философии.</li> <li>10. В чём отличие патристики, схоластики и мистики?</li> <li>11. Выделите особенности философской мысли эпохи Возрождения.</li> <li>12. Дайте характеристику философии Нового времени.</li> <li>13. Как соотносятся эмпиризм и рационализм?</li> <li>14. Каковы основные идеи философии И. Канта и Г. Гегеля?</li> </ol>

		<b>УК-6</b>	Опрос на семинарском занятии, проверка качества выполненных заданий	<ol style="list-style-type: none"> <li>1. Каково соотношение классической и неклассической философии?</li> <li>2. Какое значение имеет позитивистская традиция в философии?</li> <li>3. В чём сущность экзистенциализма и философской герменевтики?</li> </ol>
2	<b>Раздел 2.</b> Общетеоретическая философия.	<b>УК-1</b>	Опрос на семинарском занятии, проверка качества выполненных заданий.	<ol style="list-style-type: none"> <li>1. Определите понятия «субстанция», «материальное» и «материя», «идеальное» и «сознание».</li> <li>2. Назовите основные положения и представителей материализма как философского учения</li> <li>3. Назовите основные положения и представителей идеализма как философского учения.</li> <li>4. Раскройте особенности дуализма и философии тождества (пантеизма) как философских учений.</li> <li>5. Дайте определение понятию «бытие»</li> <li>6. Сравните монистические и плюралистические концепции бытия.</li> </ol>
		<b>УК-5</b>	Опрос на семинарском занятии, проверка качества выполненных заданий.	<ol style="list-style-type: none"> <li>1. Каковы факторы общественного развития и его источники?</li> </ol>

		<b>УК-6</b>	Опрос на семинарском занятии, проверка качества выполненных заданий.	<ol style="list-style-type: none"> <li>1. Раскройте специфику человеческого бытия.</li> <li>2. Как соотносится бытие и сознание с точки зрения разных философских учений?</li> <li>3. Сравните гносеологический оптимизм и гносеологический пессимизм.</li> <li>4. Чем различаются наивный реализм, эмпиризм, рационализм, сенсуализм, иррационализм?</li> <li>5. Проблема истины в классической и неклассической философии.</li> <li>6. Сравните агностицизм, релятивизм и скептицизм.</li> <li>7. Раскройте основные концепции философии науки.</li> <li>8. Определите специфику научного познания.</li> </ol>
3	<b>Раздел 3.</b> Философское осмысление культурного взаимодействия Запада и Востока	<b>УК-1</b>	Опрос на семинарском занятии, проверка качества выполненных заданий.	<ol style="list-style-type: none"> <li>1. В чем суть пассионарной теории этногенеза Л.Н. Гумилёва?</li> </ol>
		<b>УК-5</b>	Опрос на семинарском занятии, проверка качества выполненных заданий.	<ol style="list-style-type: none"> <li>1. В чем состоит различие в культурном развитии западноевропейской и восточноевропейской культур?</li> <li>2. Какова суть концепции "Москва - третий Рим" Филофея?</li> <li>3. Как рассматривается проблема Востока и Запада в трудах В.С.Соловьева?</li> <li>4. В чем суть спора западников и славянофилов?</li> <li>5. Взаимоотношение России и Европы Европы в работах В. Эрн и Н.Я. Данилевского: общее и различное.</li> <li>6. Что такое Евразия в понимании П.Н.Савицкого и Н.Трубецкого?</li> </ol>
		<b>УК-6</b>	Опрос на семинарском занятии, проверка качества выполненных заданий.	<ol style="list-style-type: none"> <li>1. Каковы особенности ценностных ориентаций русской культуры?</li> <li>2. Что писал Н.А.Бердяев об этосе русской культуры и качествах национального характера русского человека?</li> </ol>

4	Раздел 4. Основные направления и проблемы русской философии	УК-1	Опрос на семинарском занятии, проверка качества выполненных заданий.	<ol style="list-style-type: none"> <li>1. Как решается проблема познания в творчестве Н. Бердяева?</li> <li>2. В чем суть учения Н.О. Лосского о мистической, чувственной и интеллектуальной интуиции.</li> </ol>
		УК-5	Опрос на семинарском занятии, проверка качества выполненных заданий.	<ol style="list-style-type: none"> <li>1. В чем суть концепции «христианского социализма» С.Н. Булгакова?</li> <li>2. Каковы главные идеи философии «общего дела» Н.Ф. Фёдорова? В чем состоит их нравственное содержание?</li> <li>3. Каковы главные идеи К.Э.Циолковского и А.Л. Чижевского?</li> <li>4. Каково содержание понятия «всеединство» в философской системе В.С. Соловьева?</li> <li>5. В чем суть концепции культурно-исторических типов Н.Я. Данилевского?</li> </ol>
		УК-6	Опрос на семинарском занятии, проверка качества выполненных заданий.	<ol style="list-style-type: none"> <li>1. Что писал С.Л.Франк о духовных основах общества?</li> <li>2. Какова роль интеллигенции в русской культуре второй половины XIX-XX вв.?</li> </ol>

#### 4.3.2. Оценочные материалы для проведения промежуточной аттестации обучающихся по дисциплине (модулю)

##### Вопросы/задания для проведения промежуточной аттестации обучающихся по дисциплине (модулю)

Коды контролируемой компетенции	Вопросы /задания
<b>1 модуль. Основы философии. Форма контроля: зачет</b>	
УК-1	<ol style="list-style-type: none"> <li>1. Основные аспекты философской проблемы бытия.</li> <li>2. Основные аспекты философской проблемы материи.</li> <li>3. Философские концепции пространства и времени.</li> <li>4. Философские аспекты проблем движения и развития.</li> <li>5. Основные аспекты философской проблемы сознания.</li> </ol>

<p><b>УК-5</b></p>	<ol style="list-style-type: none"> <li>6. Предмет и значение философии.</li> <li>7. Основные философские категории.</li> <li>8. Структура философского знания: основные разделы философии.</li> <li>9. Соотношение философии с другими формами духовной культуры.</li> <li>10. Мифология и религия как первые формы мировоззрения.</li> <li>11. Основные религиозно-философские учения Древнего Востока.</li> <li>12. Общая характеристика античной философской мысли.</li> <li>13. Основные идеи и представители досократической философии.</li> <li>14. Сократ и софисты: майевтика против релятивизма.</li> <li>15. Философское учение Платона.</li> <li>16. Философское учение Аристотеля.</li> <li>17. Основные философские школы эллинизма.</li> <li>18. Общая характеристика средневековой философии.</li> <li>19. Основные проблемы и идеи патристики.</li> <li>20. Основные проблемы и идеи схоластики.</li> <li>21. Общая характеристика философии эпохи Возрождения.</li> <li>22. Эмпиризм, рационализм и субъективизм в философии Нового времени.</li> <li>23. Основные представители, общие и особенные черты философии эпохи Просвещения.</li> <li>24. Критическая философия И. Канта (гносеология и этика).</li> <li>25. Диалектический идеализм Г. Гегеля.</li> <li>26. Антропологический материализм Л. Фейербаха.</li> <li>27. Основные идеи диалектического и исторического материализма.</li> <li>28. Основные идеи и представители позитивизма.</li> <li>29. Главные идеи и представители философии жизни.</li> <li>30. Главные идеи и представители экзистенциализма.</li> </ol>
<p><b>УК-6</b></p>	<ol style="list-style-type: none"> <li>31. Проблема познаваемости мира и основные подходы к её разрешению.</li> <li>32. Истина и её критерии. Понимание истины в классической и неклассической философии.</li> <li>33. Мышление и язык как объекты философского анализа.</li> <li>34. Общество как предмет философского анализа.</li> <li>35. Основные проблемы философии истории.</li> </ol>
<p><b>2 модуль. Отечественное философское наследие. Форма контроля: экзамен</b></p>	
<p><b>УК-1</b></p>	<ol style="list-style-type: none"> <li>1. Проблема места и роли русской интеллигенции в общественном развитии России: сборник «Вехи».</li> <li>2. Дискуссии о роли и месте интеллигенции в процессах разрушения советской системы в период перестройки.</li> <li>3. Проблема социальной роли интеллигенции в современной России.</li> <li>4. Интеллигенция и революционные процессы в России.</li> <li>5. Учение К. Маркса и ленинская интерпретация марксизма.</li> <li>6. Социализм как теократия в концепции Н.А. Бердяева.</li> </ol>

	<p>7. Концепция «христианского социализма» С.Н. Булгакова.</p> <p>8. Философские взгляды П.А. Кропоткина.</p>
<b>УК-5</b>	<p>9. Философия всеединства В.С. Соловьева.</p> <p>10. Теология и религиозная философия С.Н. Булгакова.</p> <p>11. Учение П.А. Флоренского о церкви.</p> <p>12. Спор западников и славянофилов об историческом и культурном развитии России.</p> <p>13. Смысл истории в учении Н.А. Бердяева.</p> <p>14. С.Л. Франк о духовных основах общества.</p> <p>15. Концепция культурно-исторического типа Н.Я. Данилевского.</p> <p>16. Учение Л.Н. Гумилева о пассионарности.</p> <p>17. Сущность и содержание концепции евразийства.</p>
<b>УК-6</b>	<p>18. Учение А.Ф. Лосева о Логосе.</p> <p>19. Идея цельного знания В.С. Соловьева</p> <p>20. Тема свободы, творчества и самопознания Н.А. Бердяева</p> <p>21. Учение Н.О. Лосского о мистической, чувственной и интеллектуальной интуиции.</p>

## **РАЗДЕЛ 5. УСЛОВИЯ РЕАЛИЗАЦИИ ДИСЦИПЛИНЫ (МОДУЛЯ)**

### **5.1. Перечень основной и дополнительной учебной литературы для освоения дисциплины (модуля)**

#### **5.1.1. Основная литература**

1. *Митрошенков, О. А.* Философия в 2 ч. Часть 1 : учебник для вузов / О. А. Митрошенков, В. П. Ляшенко, Г. И. Рузавин ; под редакцией О. А. Митрошенкова. — 2-е изд., доп. — Москва : Издательство Юрайт, 2023. — 275 с. — (Высшее образование). — ISBN 978-5-534-09057-4. — Текст : электронный // Образовательная платформа Юрайт [сайт]. — URL: <https://urait.ru/bcode/515564> (дата обращения: 11.05.2023).
2. *Шаповалов, В. Ф.* Философия : учебник для вузов / В. Ф. Шаповалов. — 3-е изд., испр. и доп. — Москва : Издательство Юрайт, 2023. — 596 с. — (Высшее образование). — ISBN 978-5-534-10147-8. — Текст : электронный // Образовательная платформа Юрайт [сайт]. — URL: <https://urait.ru/bcode/517592>.

#### **5.1.2. Дополнительная литература**

1. *Гуревич, П. С.* История философии : учебник для вузов / П. С. Гуревич. — Москва : Издательство Юрайт, 2023. — 162 с. — (Высшее образование). — ISBN 978-5-534-00647-6. — Текст : электронный // Образовательная платформа Юрайт [сайт]. — URL: <https://urait.ru/bcode/512025>.

2. *Аблеев, С. Р.* История мировой философии : учебник для вузов / С. Р. Аблеев. — Москва : Издательство Юрайт, 2023. — 318 с. — (Высшее образование). — ISBN 978-5-534-01520-1. — Текст : электронный // Образовательная платформа Юрайт [сайт]. — URL: <https://urait.ru/bcode/511095>
3. История русской философии : учебник для вузов / А. Ф. Замалеев [и др.] ; под общей редакцией А. Ф. Замалеева. — 2-е изд., испр. и доп. — Москва : Издательство Юрайт, 2023. — 310 с. — (Высшее образование). — ISBN 978-5-534-09676-7. — Текст : электронный // Образовательная платформа Юрайт [сайт]. — URL: <https://urait.ru/bcode/512426>;
4. *Шапошников, Л. Е.* История русской религиозной философии : учебник для вузов / Л. Е. Шапошников, А. А. Федоров. — 2-е изд., испр. и доп. — Москва : Издательство Юрайт, 2023. — 410 с. — (Высшее образование). — ISBN 978-5-534-09716-0. — Текст : электронный // Образовательная платформа Юрайт [сайт]. — URL: <https://urait.ru/bcode/513511>.

## **5.2. Перечень ресурсов информационно-коммуникационной сети «Интернет», необходимых для освоения дисциплины (модуля)**

№ №	Название электронного ресурса	Описание электронного ресурса	Используемый для работы адрес
1.	ЭБС «Университетская библиотека онлайн»	Электронная библиотека, обеспечивающая доступ высших и средних учебных заведений, публичных библиотек и корпоративных пользователей к наиболее востребованным материалам по всем отраслям знаний от ведущих российских издательств	<a href="http://biblioclub.ru/">http://biblioclub.ru/</a>
2.	Научная электронная библиотека eLIBRARY.ru	Крупнейший российский информационно-аналитический портал в области науки, технологии, медицины и образования, содержащий рефераты и полные тексты более 34 млн научных публикаций и патентов	<a href="http://elibrary.ru/">http://elibrary.ru/</a>
3.	Образовательная платформа Юрайт	Электронно-библиотечная система для ВУЗов, ССУЗов, обеспечивающая доступ к учебникам, учебной и методической литературе по различным дисциплинам.	<a href="https://urait.ru/">https://urait.ru/</a>
4.	База данных "EastView"	Полнотекстовая база данных периодических изданий	<a href="https://dlib.eastview.com">https://dlib.eastview.com</a>
5.	Электронная библиотека "Grebennikon"	Библиотека предоставляет доступ более чем к 30 журналам, выпускаемых Издательским домом "Гребенников".	<a href="https://grebennikon.ru/">https://grebennikon.ru/</a>

## **5.3 Методические указания для обучающихся по освоению дисциплины (модуля)**

Освоение обучающимся дисциплины (модуля) предполагает изучение материалов дисциплины (модуля) на аудиторных занятиях и в ходе самостоятельной работы. Аудиторные занятия проходят в форме лекций и практических занятий.

При подготовке к аудиторным занятиям необходимо помнить особенности каждой формы его проведения.

Подготовка к учебному занятию лекционного типа заключается в следующем.

С целью обеспечения успешного обучения обучающийся должен готовиться к лекции, поскольку она является важнейшей формой организации учебного процесса, поскольку:

- знакомит с новым учебным материалом;
- разъясняет учебные элементы, трудные для понимания;
- систематизирует учебный материал;
- ориентирует в учебном процессе.

С этой целью:

- внимательно прочитайте материал предыдущей лекции;
- ознакомьтесь с учебным материалом по учебнику и учебным пособиям с темой прочитанной лекции;
- внесите дополнения к полученным ранее знаниям по теме лекции на полях лекционной тетради;
- запишите возможные вопросы, которые вы зададите лектору на лекции по материалу изученной лекции;
- постарайтесь уяснить место изучаемой темы в своей подготовке;
- узнайте тему предстоящей лекции (по тематическому плану, по информации лектора) и запишите информацию, которой вы владеете по данному вопросу.

Подготовка к практическому занятию

При подготовке и работе во время проведения практических занятий следует обратить внимание на следующие моменты: на процесс предварительной подготовки, на работу во время занятия, обработку полученных результатов, исправление полученных замечаний.

Предварительная подготовка к практическому занятию заключается в изучении теоретического материала в отведенное для самостоятельной работы время, ознакомление с инструктивными материалами с целью осознания задач практического занятия, техники безопасности при работе во время проведения практического занятия.

Работа во время проведения практического занятия включает:

- консультирование студентов преподавателями и вспомогательным персоналом с целью предоставления исчерпывающей информации, необходимой для самостоятельного выполнения предложенных преподавателем задач, ознакомление с правилами техники безопасности при проведении практической работы;
- самостоятельное выполнение заданий согласно обозначенной учебной программой тематики.



Обработка, обобщение полученных результатов проводится обучающимися самостоятельно или под руководством преподавателя (в зависимости от степени сложности поставленных задач). В результате оформляется индивидуальный отчет. Подготовленная к сдаче на контроль и оценку работа сдается преподавателю. Форма отчетности может быть письменная, устная или две одновременно. Главным результатом в данном случае служит получение положительной оценки по каждому практическому занятию. Это является необходимым условием при проведении рубежного контроля и допуска к экзамену. При получении неудовлетворительных результатов обучающийся имеет право в дополнительное время пересдать преподавателю работу до проведения промежуточной аттестации.

#### **5.4. Информационно-технологическое обеспечение образовательного процесса по дисциплине (модулю)**

##### **5.4.1. Средства информационных технологий**

1. Персональные компьютеры;
2. Средства доступа в Интернет;
3. Проектор.

##### **5.4.2. Лицензионное и свободно распространяемое программное обеспечение, в том числе отечественного производства:**

1. Операционная система: Astra Linux SE
2. Пакет офисных программ: LibreOffice
3. Справочная система Консультант+
4. Okular или Acrobat Reader DC
5. Ark или 7-zip
6. User Gate
7. TrueConf (client)

##### **5.4.3. Информационные справочные системы и профессиональные базы данных**

<b>№ №</b>	<b>Название электронного ресурса</b>	<b>Описание электронного ресурса</b>	<b>Используемый для работы адрес</b>
1.	ЭБС «Университетская библиотека онлайн»	Электронная библиотека, обеспечивающая доступ высших и средних учебных заведений, публичных библиотек и корпоративных пользователей к наиболее востребованным материалам по всем отраслям знаний от ведущих российских издательств	<a href="http://biblioclub.ru/">http://biblioclub.ru/</a>
2.	Научная электронная библиотека eLIBRARY.ru	Крупнейший российский информационно-аналитический портал в области науки, технологии, медицины и образования, содержащий рефераты и полные тексты более 34 млн научных публикаций и патентов	<a href="http://elibrary.ru/">http://elibrary.ru/</a>

3.	Образовательная платформа Юрайт	Электронно-библиотечная система для ВУЗов, ССУЗов, обеспечивающая доступ к учебникам, учебной и методической литературе по различным дисциплинам.	<a href="https://urait.ru/">https://urait.ru/</a>
4.	База данных "EastView"	Полнотекстовая база данных периодических изданий	<a href="https://dlib.eastview.com">https://dlib.eastview.com</a>
5.	Электронная библиотека "Grebennikon"	Библиотека предоставляет доступ более чем к 30 журналам, выпускаемых Издательским домом "Гребенников".	<a href="https://grebennikon.ru/">https://grebennikon.ru/</a>

### 5.5. Материально-техническое обеспечение образовательного процесса по дисциплине (модулю)

Для изучения дисциплины (модуля) «Философия» в рамках реализации основных профессиональных образовательных программ высшего образования используются:

**Учебная аудитория для занятий лекционного типа** оснащена специализированной мебелью (стол для преподавателя, парты, стулья, доска для написания мелом), техническими средствами обучения (видеопроекционное оборудование, средства звуковоспроизведения и экран, имеющие выход в сеть Интернет).

**Учебная аудитория для занятий семинарского типа:** оснащена специализированной мебелью (стол для преподавателя, парты, стулья, доска для написания мелом); техническими средствами обучения (видеопроекционное оборудование, средства звуковоспроизведения и экран, имеющие выход в сеть Интернет).

**Помещения для самостоятельной работы обучающихся:** оснащены специализированной мебелью (парты, стулья) техническими средствами обучения (персональные компьютеры с доступом в сеть Интернет и обеспечением доступа в электронно-информационную среду университета, программным обеспечением).

### 5.6. Образовательные технологии

При реализации дисциплины (модуля) «Философия» применяются различные образовательные технологии, в том числе технологии электронного обучения.

Освоение дисциплины (модуля) «Философия» предусматривает использование в учебном процессе активных и интерактивных форм проведения учебных занятий в форме деловых игр, разбора конкретных ситуаций, решения логических и ситуационных задач в сочетании с внеаудиторной работой с целью формирования и развития **профессиональных навыков обучающихся**.

При освоении дисциплины (модуля) «Философия» предусмотрено применение электронного обучения и дистанционных образовательных технологий.

Учебные часы дисциплины (модуля) «Философия» предусматривают классическую контактную работу преподавателя с обучающимся в аудитории и контактную работу посредством электронной информационно-образовательной среды в синхронном и асинхронном режиме (вне аудитории) посредством применения возможностей компьютерных технологий (электронная почта, электронный учебник, тестирование, демонстрация видеофильмов, презентация и др.).

## ЛИСТ РЕГИСТРАЦИИ ИЗМЕНЕНИЙ

№ п/п	Содержание изменения	Реквизиты документа об утверждении изменения	Дата введения изменения
1.			
2.			
3.			



Министерство науки и высшего образования Российской Федерации  
Федеральное государственное бюджетное образовательное учреждение  
высшего образования  
«Российский государственный социальный университет»

**УТВЕРЖДАЮ**  
Заведующий кафедрой  
комплекса гуманитарных  
дисциплин (субъект-  
субъектные отношения)  
И.М. Меликов

« 30 » марта 2023 г.

**РАБОЧАЯ ПРОГРАММА ДИСЦИПЛИНЫ (МОДУЛЯ)**

***ИСТОРИЯ РОССИИ***

**Направление подготовки**  
«44.03.03 Специальное (дефектологическое) образование»

**Направленность**  
«Специальная психология с основами коррекционной педагогики»

**ОБРАЗОВАТЕЛЬНАЯ ПРОГРАММА ВЫСШЕГО ОБРАЗОВАНИЯ - ПРОГРАММА**  
***БАКАЛАВРИАТА***

**Форма обучения**  
очная, заочная


Москва 2023

Рабочая программа дисциплины (модуля) «История России» разработана на основании федерального государственного образовательного стандарта высшего образования по направлению подготовки 44.03.03 "Специальное (дефектологическое) образование", утвержденного приказом Министерства образования и науки Российской Федерации от 22.02.2018 №123, учебного плана по основной профессиональной образовательной программе высшего образования 44.03.03 "Специальное (дефектологическое) образование" – программы бакалавриата по направлению подготовки, 44.03.03 "Специальное (дефектологическое) образование" (далее –«ОПОП»).

Рабочая программа дисциплины (модуля) разработана рабочей группой в составе:  
кандидат исторических наук, доцент Корнеев В.В.,  
доктор исторических наук, профессор Виниченко М.В.,  
кандидат философских наук, доцент Суслов А.В.

Рабочая программа дисциплины (модуля) обсуждена и утверждена на заседании кафедры комплекса гуманитарных дисциплин (субъект-субъектные отношения) Протокол № 8 от « 30 » марта 2023 года.

Заведующий кафедрой  
комплекса гуманитарных  
дисциплин (субъект-субъектные  
отношения)



И.М. Меликов

---

(подпись)

## СОДЕРЖАНИЕ

РАЗДЕЛ 1. ПАСПОРТ РАБОЧЕЙ ПРОГРАММЫ ДИСЦИПЛИНЫ (МОДУЛЯ) .....	4
1.1 Цель и задачи дисциплины (модуля).....	4
1.2 Планируемые результаты обучения по дисциплине (модулю) в рамках планируемых результатов освоения основной профессиональной образовательной программы высшего образования – программы бакалавриата соотнесенные с установленными индикаторами достижения компетенций...4	
РАЗДЕЛ 2. СТРУКТУРА И СОДЕРЖАНИЕ ДИСЦИПЛИНЫ (МОДУЛЯ) .....	5
2.1 Объем дисциплины (модуля), включая контактную работу обучающегося с педагогическими работниками и самостоятельную работу обучающегося .....	5
2.2. Учебно-тематический план дисциплины (модуля).....	6
2.3. Содержание дисциплины (модуля) .....	14
РАЗДЕЛ 3. УЧЕБНО-МЕТОДИЧЕСКОЕ ОБЕСПЕЧЕНИЕ САМОСТОЯТЕЛЬНОЙ РАБОТЫ ОБУЧАЮЩИХСЯ ПО ДИСЦИПЛИНЕ .....	38
3.1. Виды самостоятельной работы обучающихся по дисциплине (модулю).....	38
3.2 Задания для самостоятельной работы .....	40
3.3. Методические указания к самостоятельной работе по дисциплине (модулю) .....	49
РАЗДЕЛ 4. ФОНД ОЦЕНОЧНЫХ СРЕДСТВ ДЛЯ ПРОВЕДЕНИЯ ПРОМЕЖУТОЧНОЙ АТТЕСТАЦИИ ОБУЧАЮЩИХСЯ ПО ДИСЦИПЛИНЕ (МОДУЛЮ) .....	50
4.1. Форма промежуточной аттестации обучающегося по дисциплине (модулю).....	50
4.2. Оценочные материалы, определяющие процедуры оценивания знаний, умений, навыков и (или) опыта деятельности, характеризующих этапы формирования компетенций .....	50
4.2.1. Организационные основы применения балльно-рейтинговой системы оценки успеваемости обучающихся по дисциплине (модулю).....	51
4.2.2. Проведение текущего контроля успеваемости обучающихся по дисциплине (модулю) в соответствии с балльно-рейтинговой системой оценки успеваемости обучающегося.....	51
4.2.3. Проведение промежуточной аттестации обучающихся по дисциплине (модулю) в соответствии с балльно-рейтинговой системой оценки успеваемости обучающегося.....	52
4.3. Перечень заданий для проведения текущей и промежуточной оценки знаний, умений, навыков и (или) опыта деятельности, характеризующих этапы формирования компетенций.....	54
4.3.1. Оценочные материалы для проведения текущей аттестации и рубежного контроля, обучающихся по дисциплине (модулю).....	54
РАЗДЕЛ 5. УСЛОВИЯ РЕАЛИЗАЦИИ ДИСЦИПЛИНЫ (МОДУЛЯ) .....	60
5.1. Перечень основной и дополнительной учебной литературы для освоения дисциплины (модуля) .60	
5.1.1. Основная литература .....	60
5.1.2. Дополнительная литература.....	60
5.2. Перечень ресурсов информационно-коммуникационной сети «Интернет», необходимых для освоения учебной дисциплины.....	61
5.4 Информационно-технологическое обеспечение образовательного процесса по дисциплины (модуля).....	63
5.5 Материально-техническое обеспечение образовательного процесса по дисциплине (модулю) .....	64
5.6 Образовательные технологии .....	65
ЛИСТ РЕГИСТРАЦИИ ИЗМЕНЕНИЙ.....	66

## **РАЗДЕЛ 1. ПАСПОРТ РАБОЧЕЙ ПРОГРАММЫ ДИСЦИПЛИНЫ (МОДУЛЯ)**

### **1.1 Цель и задачи дисциплины (модуля)**

Цель дисциплины (модуля) «История России» заключается в получении обучающимися теоретических знаний об основных закономерностях и особенностях всемирно-исторического процесса, а также культурно-историческом своеобразии России, ее месте в мировой цивилизации с последующим применением знаний и умений в профессиональной сфере и приобретения практических навыков по формированию способности решать через средства научной информации задачи профессиональной деятельности:

Цель дисциплины (модуля) «История России» — способствовать пониманию особенностей российского исторического развития на общемировом фоне, уяснению вклада России в развитие мировой цивилизации, ее роли в разрешении крупных международных конфликтов, влияния на мировую политику в целом, а также выработки готовности у обучающихся реагировать на общеисторические вызовы.

#### **Задачи дисциплины (модуля):**

- получить представление о движущих силах и закономерностях всемирно-исторического процесса, основных этапах исторического развития России, а также месте и роли России в мировой истории;
- изучить исторический опыт строительства российской государственности на всех его этапах;
- рассмотреть наиболее существенные процессы в сфере экономической, социальной истории, развития духовной культуры, науки и просвещения России;
- выработать и развивать навыки исторической аналитики: способность на основе исторического анализа и проблемного подхода преобразовывать информацию в знание, осмысливать процессы, события и явления в России и мировом сообществе в их динамике и взаимосвязи, руководствуясь принципами объективности и историзма;
- развивать творческое мышление, самостоятельность суждений, умение логически мыслить, вести научные дискуссии; вырабатывать навыки работы с учебной и научной литературой, а также с другими источниками информации.

### **1.2 Планируемые результаты обучения по дисциплине (модулю) в рамках планируемых результатов освоения основной профессиональной образовательной программы высшего образования – программы бакалавриата, соотнесенные с установленными индикаторами достижения компетенций**

Процесс освоения дисциплины (модуля) направлен на формирование у обучающихся следующих компетенций: УК-5, в соответствии с основной профессиональной образовательной программой.

В результате освоения дисциплины (модуля) обучающийся должен демонстрировать следующие результаты:

<b>Категория компетенций</b>	<b>Код компетенции</b>	<b>Формулировка компетенции</b>	<b>Код и наименование индикатора</b>	<b>Результаты обучения</b>
------------------------------	------------------------	---------------------------------	--------------------------------------	----------------------------

			<b>достижения компетенции</b>	
Межкультурное взаимодействие	УК-5	Способен воспринимать межкультурное разнообразие общества в социально-историческом, этическом и философском контекстах	<p>УК-5.1 Понимает многообразие культур и цивилизаций в их взаимодействии, закономерности и этапы развития духовной и материальной культуры народов мира, основные подходы к изучению культурных явлений.</p> <p>УК-5.2. Понимает необходимость восприятия и учета межкультурного разнообразия общества в социально-историческом, этическом и философском контекстах.</p> <p>УК-5.3. Выделяет и анализирует особенности межкультурного взаимодействия, обусловленные различием этических, религиозных и ценностных систем.</p>	<i>Знать:</i> закономерности и особенности социально-исторического развития различных культур в этическом и философском контексте
				<i>Уметь:</i> понимать и воспринимать разнообразие общества в социально-историческом, этическом и философском контекстах.
				<i>Владеть:</i> методами адекватного восприятия межкультурного разнообразия общества в социально-историческом, этическом и философском контекстах.

## РАЗДЕЛ 2. СТРУКТУРА И СОДЕРЖАНИЕ ДИСЦИПЛИНЫ (МОДУЛЯ)

### 2.1 Объем дисциплины (модуля), включая контактную работу обучающегося с педагогическими работниками и самостоятельную работу обучающегося

Общая трудоемкость дисциплины (модуля) составляет 4 зачетные единицы.

#### Очная форма обучения

Вид учебной работы	Всего часов	Семестры			
		1	2		
<b>Контактная работа обучающихся с педагогическими работниками</b>	<b>116</b>	<b>58</b>	<b>58</b>	-	-
Учебные занятия лекционного типа	72	36	36	-	-
<i>из них: в форме практической подготовки</i>	-	-	-	-	-



Практические занятия	44	22	22	-	-
<i>из них: в форме практической подготовки</i>	-	-	-	-	-
Лабораторные занятия	-	-	-	-	-
<i>из них: в форме практической подготовки</i>	-	-	-	-	-
Иная контактная работа	-	-	-	-	-
<i>из них: в форме практической подготовки</i>	-	-	-	-	-
<b>Самостоятельная работа обучающихся</b>	<b>10</b>	<b>5</b>	<b>5</b>	-	-
Форма промежуточной аттестации	-	зачет	зачет с оценкой	-	-
<b>Контроль промежуточной аттестации</b>	<b>18</b>	<b>9</b>	<b>9</b>		
<b>ОБЪЕМ ДИСЦИПЛИНЫ В ЧАСАХ</b>	<b>144</b>	<b>72</b>	<b>72</b>	-	-

### Заочная форма обучения

Вид учебной работы	Всего часов	Курс 2	
		Сессия 1-2	Сессия 3-4
<b>Контактная работа обучающихся с педагогическими работниками</b>	<b>60</b>	<b>30</b>	<b>30</b>
Учебные занятия лекционного типа	40	20	20
<i>из них: в форме практической подготовки</i>	-	-	-
Практические занятия	20	10	10
<i>из них: в форме практической подготовки</i>	-	-	-
Лабораторные занятия	-	-	-
<i>из них: в форме практической подготовки</i>	-	-	-
Иная контактная работа	-	-	-
<i>из них: в форме практической подготовки</i>	-	-	-
<b>Самостоятельная работа обучающихся</b>	<b>76</b>	<b>38</b>	<b>38</b>
<b>Контроль промежуточной аттестации</b>	<b>8</b>	<b>4</b>	<b>4</b>
Форма промежуточной аттестации	-	зачет	зачет с оценкой
<b>ОБЪЕМ ДИСЦИПЛИНЫ (МОДУЛЯ) В ЧАСАХ</b>	<b>144</b>	<b>72</b>	<b>72</b>

## 2.2. Учебно-тематический план дисциплины (модуля)

### Очной формы обучения

Раздел, тема	Виды учебной работы, академических часов							
	Всего	Самостоятельная работа	Контактная работа обучающихся с педагогическими работниками					
			Всего	Лекционные занятия	Семинарские/практические занятия	Лабораторные занятия	Иная контактная работа	
							Всего	Практическая подготовка
<b>Семестр 1</b>								
<b>Раздел 1. Общие вопросы курса</b>	<b>6</b>	<b>2</b>	<b>4</b>	<b>2</b>	<b>2</b>	-	-	-
Тема 1.1 История как наука	2	-	2	2		-	-	-
Тема 1.2. Методика работы с письменными историческими источниками и исторической литературой	4	2	2	-	2	-	-	-
<b>Раздел 2. Народы и государства на территории современной России в древности. Русь в IX - первой трети XIII в.</b>	<b>10</b>	<b>2</b>	<b>8</b>	<b>4</b>	<b>4</b>	-	-	-
Тема 2.1. Мир и Россия в древности и в начальный период Средневековья.	2	0	2	2	-	-	-	-
Тема 2.2. Образование и эволюция государства Русь (IX - начале XIII в.)	8	2	6	2	4	-	-	-
<b>Раздел 3. Народы и государства Европы и Азии в период классического Средневековья. Русь в XIII-XV вв.</b>	<b>9</b>	<b>1</b>	<b>8</b>	<b>4</b>	<b>4</b>	-	-	-
Тема 3.1. Русские земли в середине XIII — XIV в.	3	1	2	2	-	-	-	-
Тема 3.2. Формирование единого Русского государства в конце XV в.	4	-	4	2	2	-	-	-
Тема 3.3. Древнерусская культура.	2	-	2	-	2	-	-	-
<b>Раздел 4. Европа и мир в эпоху Позднего Средневековья. Россия в XVI - XVII вв.</b>	<b>10</b>	<b>-</b>	<b>10</b>	<b>6</b>	<b>4</b>	-	-	-
Тема 4.1. Мир к началу эпохи Нового времени. Россия в первой трети XVI в.	2	-	2	2	-	-	-	-
Тема 4.2. Россия в XVI–XVII вв.	6	-	6	2	4	-	-	-

Раздел, тема	Виды учебной работы, академических часов							
	Всего	Самостоятельная работа	Контактная работа обучающихся с педагогическими работниками					
			Всего	Лекционные занятия	Семинарские/практические занятия	Лабораторные занятия	Иная контактная работа	
							Всего	Практическая подготовка
Тема 4.3. Культура России в XVI–XVII вв.	2	-	2	2		-	-	-
<b>Раздел 5. Мир и Россия в Новое время (XVIII в.)</b>	<b>12</b>	<b>-</b>	<b>12</b>	<b>8</b>	<b>4</b>	<b>-</b>	<b>-</b>	<b>-</b>
Тема 5.1. Мир и Россия в эпоху преобразований Петра I.	4	-	4	2	2	-	-	-
Тема 5.2. Эпоха «дворцовых переворотов». 1725–1762 гг.	2	-	2	2	-	-	-	-
Тема 5.3. Россия во второй половине XVIII в. Эпоха Екатерины II	4	-	4	2	2	-	-	-
Тема 5.4. Русская культура и наука в XVIII в.	2	-	2	2	-	-	-	-
<b>Раздел 6. Мир и Российская империя в XIX – начале XX в.</b>	<b>16</b>	<b>-</b>	<b>16</b>	<b>12</b>	<b>4</b>	<b>-</b>	<b>-</b>	<b>-</b>
Тема 6.1. Европа и мир в XIX в.	2	-	2	2	-	-	-	-
Тема 6.2. Россия в первой половине XIX в.	2	-	2	2	-	-	-	-
Тема 6.3. Россия в эпоху Великих реформ.	4	-	4	2	2	-	-	-
Тема 6.4. Мир и Россия на рубеже XIX — начала XX в.	4	-	4	2	2	-	-	-
Тема 6.5. Первая мировая война и Россия	2	-	2	2	-	-	-	-
Тема 6.6. Культура и наука в России XIX — начала XX в.	2	-	2	2	-	-	-	-
<b>Контроль промежуточной аттестации</b>	<b>9</b>	<b>-</b>	<b>-</b>	<b>-</b>	<b>-</b>	<b>-</b>	<b>-</b>	<b>-</b>
<b>Общий объем, часов</b>	<b>72</b>	<b>5</b>	<b>58</b>	<b>36</b>	<b>22</b>	<b>-</b>		<b>-</b>
<b>Форма промежуточной аттестации</b>	<b>Зачет</b>							<b>-</b>
<b>Семестр 2</b>								
<b>Раздел 7. Советское государство в 1917-1922 гг.</b>	<b>8</b>	<b>2</b>	<b>6</b>	<b>4</b>	<b>2</b>	<b>-</b>	<b>-</b>	<b>-</b>
Тема 7.1 Великая российская революция 1917 г. и ее влияние на судьбы народов	4	2	2	2	-	-	-	-

Раздел, тема	Виды учебной работы, академических часов							
	Всего	Самостоятельная работа	Контактная работа обучающихся с педагогическими работниками					
			Всего	Лекционные занятия	Семинарские/практические занятия	Лабораторные занятия	Иная контактная работа	
							Всего	Практическая подготовка
мира								
Тема 7.2. Гражданская война и военная интервенция в России	2	-	2	2	-	-	-	-
Тема 7.3. Первые преобразования советской власти: характер и особенности	2	-	2	-	2	-	-	-
<b>Раздел 8. СССР в межвоенный период (20-30-е гг. XX в.)</b>	<b>15</b>	<b>1</b>	<b>14</b>	<b>8</b>	<b>6</b>	-	-	-
Тема 8.1. Мир и Советский Союз в 20-30-е гг. XX в.	2	-	2	2	-	-	-	-
Тема 8.2. СССР в эпоху НЭПа. Образование СССР.	5	1	4	2	2	-	-	-
Тема 8.3. Форсированная модернизация советского государства в 30-е годы	2	-	2	2	-	-	-	-
Тема 8.4. Международное положение СССР в конце 30-х годов и укрепление обороноспособности страны	4	-	4	-	4	-	-	-
Тема 8.5. Советская культура и наука (1917 – конец 30-х годов)	2	-	2	2	-	-	-	-
<b>Раздел 9. СССР в годы Второй мировой и Великой Отечественной войн</b>	<b>14</b>	<b>2</b>	<b>12</b>	<b>8</b>	<b>4</b>	-	-	-
Тема 9.1. Вторая мировая война: причины, характер, особенности	2	-	2	2	-	-	-	-
Тема 9.2. Советское общество в годы Великой Отечественной войны 1941-1945 гг.	4	-	4	4	-	-	-	-
Тема 9.3. Источники и факторы победы советского народа в Великой Отечественной войне 1941-1945 гг.	2	-	2	2	-	-	-	-

Раздел, тема	Виды учебной работы, академических часов							
	Всего	Самостоятельная работа	Контактная работа обучающихся с педагогическими работниками					
			Всего	Лекционные занятия	Семинарские/практические занятия	Лабораторные занятия	Иная контактная работа	
							Всего	Практическая подготовка
Тема 9.4. Мобилизация общества и государства в годы Великой Отечественной войны 1941-1945 гг.	6	2	4	-	4	-	-	-
<b>Раздел 10. СССР в послевоенный период развития</b>	<b>14</b>	-	<b>14</b>	<b>8</b>	<b>6</b>	-	-	-
Тема 10.1. Мир и Советский Союз во второй половине XX в.	2	-	2	2	-	-	-	-
Тема 10.2. Восстановление и развитие страны после окончания войны (1945- сер. 60-х гг.)	2	-	2	2	-	-	-	-
Тема 10.3. Советский Союз в период перехода к постиндустриальному обществу (сер. 60-х – сер. 80-х гг.)	2	-	2	2	-	-	-	-
Тема 10.4. Период «перестройки» и распада СССР (1985–1991)	6	-	6	2	4	-	-	-
Тема 10.5. Культура, наука и спорт в СССР во второй половине XX в.	2	-	2	-	2	-	-	-
<b>Раздел 11. Современная РФ (1992–2022)</b>	<b>12</b>	-	<b>12</b>	<b>8</b>	<b>4</b>	-	-	-
Тема 11.1. Россия и мир на рубеже тысячелетий (конец 80-х – 90-е гг. XX в.)	4	-	4	4	-	-	-	-
Тема 11.2. Россия в первой четверти XXI в.	8	-	8	4	4	-	-	-
<b>Контроль промежуточной аттестации (час)</b>	<b>9</b>	-	-	-	-	-	-	-
<b>Общий объем, часов</b>	<b>72</b>	<b>5</b>	<b>58</b>	<b>36</b>	<b>22</b>	-	-	-
<b>Форма промежуточной аттестации</b>	<b>Зачет с оценкой</b>							

*Заочной формы обучения*

Раздел, тема	Виды учебной работы, академических часов							
	Всего	Самостоятельная работа	Контактная работа обучающихся с педагогическими работниками					
			Всего	Лекционные занятия	Семинарские/практические занятия	Лабораторные занятия	Иная контактная работа	
							Всего	Практическая подготовка
<b>2 курс Сессия 1-2</b>								
<b>Раздел 1. Общие вопросы курса</b>	<b>8</b>	<b>4</b>	<b>4</b>	<b>4</b>	-	-	-	-
Тема 1.1 История как наука	4	2	2	2	-	-	-	-
Тема 1.2. Методика работы с письменными историческими источниками и исторической литературой	4	2	2	2	-	-	-	-
<b>Раздел 2. Народы и государства на территории современной России в древности. Русь в IX - первой трети XIII в.</b>	<b>10</b>	<b>6</b>	<b>4</b>	<b>2</b>	<b>2</b>	-	-	-
Тема 2.1. Мир и Россия в древности и в начальный период Средневековья.	4	4	-	-	-	-	-	-
Тема 2.2. Образование и эволюция государства Русь (IX - начале XIII в.)	6	2	4	2	2	-	-	-
<b>Раздел 3. Народы и государства Европы и Азии в период классического Средневековья. Русь в XIII-XV вв.</b>	<b>10</b>	<b>6</b>	<b>4</b>	<b>2</b>	<b>2</b>	-	-	-
Тема 3.1. Русские земли в середине XIII — XIV в.	4	2	2	2	-	-	-	-
Тема 3.2. Формирование единого Русского государства в конце XV в.	4	2	2	-	2	-	-	-
Тема 3.3. Древнерусская культура.	2	2	-	-	-	-	-	-
<b>Раздел 4. Европа и мир в эпоху Позднего Средневековья. Россия в XVI - XVII вв.</b>	<b>12</b>	<b>6</b>	<b>6</b>	<b>4</b>	<b>2</b>	-	-	-
Тема 4.1. Мир к началу эпохи Нового времени. Россия в первой трети XVI в.	4	2	2	2	-	-	-	-
Тема 4.2. Россия в XVI–XVII	4	2	2	-	2	-	-	-

Раздел, тема	Виды учебной работы, академических часов							
	Всего	Самостоятельная работа	Контактная работа обучающихся с педагогическими работниками					
			Всего	Лекционные занятия	Семинарские/практические занятия	Лабораторные занятия	Иная контактная работа	
							Всего	Практическая подготовка
вв.								
Тема 4.3. Культура России в XVI–XVII вв.	4	2	2	2	-	-	-	-
<b>Раздел 5. Мир и Россия в Новое время (XVIII в.)</b>	<b>14</b>	<b>8</b>	<b>6</b>	<b>4</b>	<b>2</b>	-	-	-
Тема 5.1. Мир и Россия в эпоху преобразований Петра I.	4	2	2	2	-	-	-	-
Тема 5.2. Эпоха «дворцовых переворотов». 1725–1762 гг.	4	2	2	2	-	-	-	-
Тема 5.3. Россия во второй половине XVIII в. Эпоха Екатерины II	4	2	2	-	2	-	-	-
Тема 5.4. Русская культура и наука в XVIII в.	2	2	-	-	-	-	-	-
<b>Раздел 6. Мир и Российская империя в XIX – начале XX в.</b>	<b>14</b>	<b>8</b>	<b>6</b>	<b>4</b>	<b>2</b>	-	-	-
Тема 6.1. Европа и мир в XIX в.	2	-	2	2	-	-	-	-
Тема 6.2. Россия в первой половине XIX в.	2	2	-	-	-	-	-	-
Тема 6.3. Россия в эпоху Великих реформ.	2	2	-	-	-	-	-	-
Тема 6.4. Мир и Россия на рубеже XIX — начала XX в.	4	2	2	-	2	-	-	-
Тема 6.5. Первая мировая война и Россия	2	-	2	2	-	-	-	-
Тема 6.6. Культура и наука в России XIX — начала XX в.	2	2	-	-	-	-	-	-
<b>Контроль промежуточной аттестации</b>	<b>4</b>	-	-	-	-	-	-	-
<b>Общий объем, часов</b>	<b>72</b>	<b>38</b>	<b>30</b>	<b>20</b>	<b>10</b>	-	-	-
<b>Форма промежуточной аттестации</b>	<b>Зачет</b>							-
<b>2 курс Сессия 3-4</b>								
<b>Раздел 7. Советское государство в 1917-1922 гг.</b>	<b>14</b>	<b>8</b>	<b>6</b>	<b>4</b>	<b>2</b>	-	-	-
Тема 7.1 Великая российская революция 1917 г. и ее	6	4	2	2	-	-	-	-

Раздел, тема	Виды учебной работы, академических часов							
	Всего	Самостоятельная работа	Контактная работа обучающихся с педагогическими работниками					
			Всего	Лекционные занятия	Семинарские/практические занятия	Лабораторные занятия	Иная контактная работа	
							Всего	Практическая подготовка
влияние на судьбы народов мира								
Тема 7.2. Гражданская война и военная интервенция в России	2	2	-	-	-	-	-	-
Тема 7.3. Первые преобразования советской власти: характер и особенности	6	2	4	2	2	-	-	-
<b>Раздел 8. СССР в межвоенный период (20-30-е гг. XX в.)</b>	<b>14</b>	<b>8</b>	<b>6</b>	<b>4</b>	<b>2</b>	-	-	-
Тема 8.1. Мир и Советский Союз в 20-30-е гг. XX в.	4	2	2	2	-	-	-	-
Тема 8.2. СССР в эпоху НЭПа. Образование СССР.	2	2	-	-	-	-	-	-
Тема 8.3. Форсированная модернизация советского государства в 30-е годы	2	2	-	-	-	-	-	-
Тема 8.4. Международное положение СССР в конце 30-х годов и укрепление обороноспособности страны	4	2	2	-	2	-	-	-
Тема 8.5. Советская культура и наука (1917 – конец 30-х годов)	2	-	2	2	-	-	-	-
<b>Раздел 9. СССР в годы Второй мировой и Великой Отечественной войн</b>	<b>14</b>	<b>8</b>	<b>6</b>	<b>4</b>	<b>2</b>	-	-	-
Тема 9.1. Вторая мировая война: причины, характер, особенности	4	2	2	2	-	-	-	-
Тема 9.2. Советское общество в годы Великой Отечественной войны 1941-1945 гг.	4	2	2	2	-	-	-	-
Тема 9.3. Источники и факторы победы советского народа в Великой Отечественной войне 1941-1945 гг.	2	2	-	-	-	-	-	-



Раздел, тема	Виды учебной работы, академических часов								
	Всего	Самостоятельная работа	Контактная работа обучающихся с педагогическими работниками						
			Всего	Лекционные занятия	Семинарские/практические занятия	Лабораторные занятия	Иная контактная работа		
							Всего	Практическая подготовка	
Тема 9.4. Мобилизация общества и государства в годы Великой Отечественной войны 1941-1945 гг.	4	2	2	-	2	-	-	-	
<b>Раздел 10. СССР в послевоенный период развития</b>	<b>16</b>	<b>10</b>	<b>6</b>	<b>4</b>	<b>2</b>	-	-	-	
Тема 10.1. Мир и Советский Союз во второй половине XX в.	4	2	2	2	-	-	-	-	
Тема 10.2. Восстановление и развитие страны после окончания войны (1945- сер. 60-х гг.)	2	2	-	-	-	-	-	-	
Тема 10.3. Советский Союз в период перехода к постиндустриальному обществу (сер. 60-х – сер. 80-х гг.)	2	2	-	-	-	-	-	-	
Тема 10.4. Период «перестройки» и распада СССР (1985–1991)	4	2	2	-	2	-	-	-	
Тема 10.5. Культура, наука и спорт в СССР во второй половине XX в.	4	2	2	2	-	-	-	-	
<b>Раздел 11. Современная РФ (1992–2022)</b>	<b>10</b>	<b>4</b>	<b>6</b>	<b>4</b>	<b>2</b>	-	-	-	
Тема 11.1. Россия и мир на рубеже тысячелетий (конец 80-х – 90-е гг. XX в.)	4	2	2	2	-	-	-	-	
Тема 11.2. Россия в первой четверти XXI в.	6	2	4	2	2	-	-	-	
<b>Контроль промежуточной аттестации (час)</b>	<b>4</b>	-	-	-	-	-	-	-	
<b>Общий объем, часов</b>	<b>72</b>	<b>38</b>	<b>30</b>	<b>20</b>	<b>10</b>	-	-	-	
<b>Форма промежуточной аттестации</b>	Зачет с оценкой								

### 2.3. Содержание дисциплины (модуля)

## **Раздел 1. Общие вопросы курса**

### **Перечень изучаемых элементов содержания:**

История России как часть мировой истории. Роль исторических источников в изучении истории. Методика работы с письменными историческими источниками и исторической литературой

### **Тема 1.1 История как наука**

#### **Перечень изучаемых элементов содержания:**

Хронологические рамки истории России. Ее периодизация в связи с основными этапами в развитии российской государственности от возникновения государства Русь в IX в. до современной Российской Федерации.

Географические рамки истории России в пределах распространения российской государственности в тот или иной период. История стран, народов, регионов, входивших в состав России на разных этапах ее существования как часть российской истории.

История России как часть мировой истории. Необходимость изучения истории России во взаимосвязи с историей других стран и народов, в связи с основными событиями и процессами, оказавшими большое влияние на ход мировой истории.

### **Тема 1.2. Методика работы с письменными историческими источниками и исторической литературой**

#### **Перечень изучаемых элементов содержания:**

Методология исторической науки. Принципы периодизации в истории. Древний мир, Средние века, Новая история, Новейшая история. Общее и особенное в истории разных стран и народов.

Роль исторических источников в изучении истории. Археология и вещественные источники. Письменные источники. Исторический источник и научное исследование в области истории. Научная хронология и летосчисление в истории России.

## **ПРАКТИЧЕСКОЕ ЗАДАНИЕ К РАЗДЕЛУ 1.**

### **Тема 1.2.: Методика работы с письменными историческими источниками и исторической литературой**

#### **Форма практического задания:**

#### **1. изучить и законспектировать исторический текст по заданию преподавателя.**

1. Лекции В.О. Ключевского:

1.1. "Происхождение крепостного права в России",

1.2. "Наброски по варяжскому вопросу",

1.3. Наброски к курсу "Новейшая история Западной Европы в связи с историей России"

#### **2. Опрос с элементами научной дискуссии**

##### **Вопросы для обсуждения:**

1. Понятие и виды исторических источников.

2. Разновидности и особенности письменных исторических источников.

3. Электронные исторические источники.

4. Правила и методы изучения письменных исторических источников.

5. Историческая литература и её особенности.

## **РУБЕЖНЫЙ КОНТРОЛЬ К РАЗДЕЛУ 1: форма рубежного контроля – опрос на семинарском занятии, проверка качества выполненных заданий.**

### **Раздел 2. Народы и государства на территории современной России в древности**

#### **Перечень изучаемых элементов содержания:**

Мир и Россия в древности и в начальный период Средневековья. Образование и эволюция государства Русь (IX - начале XIII в.). Русь в IX - первой трети XIII в.

#### **Тема 2.1. Мир и Россия в древности и в начальный период Средневековья**

##### **Перечень изучаемых элементов содержания:**

Евразийское пространство: природно-географические характеристики (в сопоставлении с другими регионами). Происхождение человека. Современные представления об антропогенезе. Находки остатков древних людей на территории современной России (неандертальцы, Денисовский человек).

Заселение территории современной России человеком современного вида. Памятники каменного века на территории России. Возникновение общественной организации, государственности, религиозных представлений, культуры и искусства.

Основные направления развития и особенности древневосточной, древнегреческой и древнеримской цивилизаций. Античные города-государства Северного Причерноморья. Боспорское царство. Скифы. Кочевые общества евразийских степей. Возникновение христианства.

Средние века: понятие, хронологические рамки, периодизация. Падение Западной Римской империи и образование германских королевств. Франкское государство в VIII–IX вв. Великое переселение народов. Вопрос о славянской прародине и происхождении славян. Расселение славян, их разделение на три ветви: восточных, западных и южных. Славянские общности Восточной Европы. Их соседи: балты и финно-угры. Хозяйство восточных славян, их общественный строй и политическая организация. Возникновение княжеской власти. Религиозные представления.

Византийская империя. Особенности политического и социально-экономического развития; императорская власть. Византия и славяне; миссия Кирилла и Мефодия, создание славянской письменности.

Страны и народы Восточной Европы, Сибири и Дальнего Востока. Тюркские народы в истории России и мира. Государство Бухай. Волжская Булгария как часть мусульманского мира.

#### **Тема 2.2. Образование и эволюция государства Русь (IX - начале XIII в.). Русь в IX - первой трети XIII в.**

##### **Перечень изучаемых элементов содержания:**

Формирование территориально-политической структуры Руси. Первые русские князья: Рюрик, Олег, Игорь, Ольга, Святослав, Владимир. Отношения с Византийской империей, странами Центральной, Западной и Северной Европы, кочевниками европейских степей. Торговые пути. Русь в международной торговле.

Принятие христианства и его значение. Причины принятия христианства из Византии. Значение византийского наследия на Руси (право, религия, культура, искусство и др.).

Феодальная иерархия и сеньориальная система в Западной Европе. Роль и положение христианской Церкви и духовенства. Великая схизма: православие и католицизм.

Средневековый город. Ремесло, цехи, гильдии. Торговля и основные торговые пути. Ганза.

Рыцарство. Крестовые походы. Завоевание крестоносцами Константинополя.

Мир кочевников. Великая степь в XII в.; объединение монголов и формирование державы Чингисхана.

Китай. Экономический и культурный подъем. Империя Сун. Индия. Касты. Индуизм и буддизм. Проникновение ислама. Япония. Своеобразие развития. Самураи. Сёгунат.

Особенности общественно-политического строя в период Средневековья в странах Европы и Азии. Общее и особенное.

Территория и население государства Русь / Русская земля в конце X — XII в. Новгород как центр освоения Севера Восточной Европы, колонизация Русской равнины. Территориально-политическая структура Руси: волости. Становление городов. Органы власти: князь, посадник, тысяцкий, вече. Внутриполитическое развитие. Борьба за власть между сыновьями Владимира Святого. Ярослав Мудрый. Русь при Ярославичах. Любечский съезд. Владимир Мономах. Русская церковь.

Общественный строй Руси: дискуссии в исторической науке. Проблема «феодализма» в целом и в древней Руси в частности. Княжеско-дружинная элита, духовенство. Городское население. Категории рядового и зависимого населения. «Служебная организация» и вопрос о центральноевропейской социально-экономической модели на Руси. Древнерусское право. «Русская правда».

Внешняя политика и международные связи: отношения с Византией, печенегами, половцами, странами Центральной, Западной и Северной Европы.

Русь в середине XII — начале XIII в. Формирование земель — самостоятельных политических образований («княжеств»). Важнейшие земли и особенности их социально-экономического и политического развития: Киевская, Черниговская, Смоленская, Галицкая, Волынская, Суздальская, Рязанская, Новгород. Значение Киева в период существования самостоятельных русских земель. Формирование элементов республиканской политической системы в Новгороде. Внешняя политика русских земель.

## **ПРАКТИЧЕСКОЕ ЗАДАНИЕ К РАЗДЕЛУ 2.**

**Тема 2.2: Образование и эволюция государства Русь (IX - начале XIII в.). Русь в IX - первой трети XIII в.**

**Форма практического задания:**

### **1. тестирование**

**Примерные вопросы теста:**

1. В какой период происходило формирование Древнерусского государства?

- а) VII-VIII вв.
- б) XII-XIII вв.
- в) IX-X вв.
- г) XIV-XV вв.

2. Какие из перечисленных ниже племен НЕ являлись славянскими?

- а) вятичи, кривичи
- б) поляне, древляне, уличи
- в) эсты, ливы, готы
- г) радимичи, лендзяне, висляне

3. В чем был главный социально-политический смысл реформ 946 г. об «уроках» и «погостах» проведенной княгиней Ольгой?
- а) реформа упорядочила систему «полюдья»
  - б) реформа стала средством признания всеми славянскими племенами политического лидерства Киева
  - в) реформа привела к усилению вертикали власти
  - г) реформа привела к появлению общины
4. Форма взимания дани с подвластного населения в Древнерусском государстве
- а) барщина
  - б) ясак
  - в) полюдье
  - г) оброк
5. Князь, почти всю жизнь участвовавший в военных походах и погибший от печенегов
- а) Святослав
  - б) Олег
  - в) Игорь
  - г) Владимир

## **2. Опрос с элементами научной дискуссии**

### **Вопросы для обсуждения:**

1. Зарождение государственности на Руси: предпосылки и характерные черты.
2. Эволюция древнерусской государственности в X - XIII вв.
3. Новгород как центр освоения Севера Восточной Европы.
4. Политический строй русских княжеств.
5. Культура древней Руси.
6. Византия и Русь.

## **РУБЕЖНЫЙ КОНТРОЛЬ К РАЗДЕЛУ 2: форма рубежного контроля – опрос на семинарском занятии, проверка качества выполненных заданий.**

### **Раздел 3. Народы и государства Европы и Азии в период классического Средневековья. Русь в XIII-XV вв.**

#### **Перечень изучаемых элементов содержания:**

Русские земли в середине XIII — XIV в. Формирование единого Русского государства в конце XV в. Дохристианская культура восточных славян и соседних народов. Крещение Руси и его роль в дальнейшем развитии русской культуры.

#### **Тема 3.1. Русские земли в середине XIII — XIV в.**

#### **Перечень изучаемых элементов содержания:**

Особенности политического развития стран Европы. Начало Столетней войны. Османские завоевания на Балканах. Монгольская империя. Завоевания Чингисхана и его потомков. Походы Батые в Восточную и Центральную Европу. Роль Руси в защите Европы. Возникновение под властью Орды единого политико-географического пространства на территории Северной Евразии, включая русские земли. Система зависимости русских княжеств от ордынских ханов.

Итальянские фактории в Причерноморье и их роль в международных отношениях и торговле.

Южные и западные русские земли. Возникновение Литовского государства и включение в его состав части русских земель.

Северо-западные земли. Эволюция республиканского строя в Новгороде и Пскове. Республики и городские коммуны Средневековья и Раннего Нового времени в Европе. Коммунальное движение и городское право. Итальянские морские республики (Венеция, Генуя), ганзейские города. Католическая церковь в XIII–XIV вв. Папство. Ордена крестоносцев и отношения с ними русских земель. Александр Невский и противостояние экспансии с Запада (Невская битва, Ледовое побоище). Споры в науке и публицистике о его «историческом выборе» между Западом и Востоком.

Княжества Северо-Восточной Руси. Борьба за великое княжение Владимирское. Противостояние Твери и Москвы. Михаил Ярославич Тверской как великий князь всея Руси. Усиление Московского княжества.

Дмитрий Донской. Куликовская битва. Куликовская битва и ее отражение в древнерусской книжности и исторической памяти. Походы Тохтамыша, Тамерлана и Едигея на Русь. Отношения Руси и Орды: современные научные представления и спорные вопросы. Причины длительности ордынского владычества над русскими землями. Закрепление первенствующего положения московских князей в Северо-Восточной Руси.

Перенос митрополичьей кафедры в Москву. Роль православной церкви в ордынский период русской истории. Сергей Радонежский.

Народы и государства степной зоны Восточной Европы и Сибири в XIII–XV вв.

### **Тема 3.2. Формирование единого Русского государства в конце XV в.**

Перечень изучаемых элементов содержания: **Формирование единого Русского государства в XV в.** Европа и мир в эпоху Позднего Средневековья. Образование национальных государств в Европе: общее и особенное. Раннее формирование единого государства (Франция, Англия). Фактор борьбы с внешней угрозой (Арабское владычество и Реконкиста в Испании). Наднациональные государственные образования (Священная Римская империя). Консервация раздробленности в Италии и Германии.

Византия эпохи Палеологов. Флорентийская уния. Завоевание Константинополя османами. Падение Византийской империи.

Особенности политического развития стран Восточной и Южной Азии. Страны Черной Африки. Америка. Цивилизации Мезоамерики. Расцвет державы инков.

Великое княжество Литовское в XIV–XV вв. Грюнвальдская битва. Польско-литовская уния и судьбы западно-русских земель. Роль русского языка западного извода и русской письменности в культуре и повседневной жизни Великого княжества Литовского.

Объединение русских земель вокруг Москвы. Дискуссии об альтернативных путях объединения русских земель. Династическая война в Московском княжестве второй четверти XV в. Великий Новгород и Псков в XV в.: политический строй, отношения с Москвой, Тевтонским орденом в Ливонии, Ганзой, Великим княжеством Литовским. Падение Константинополя и изменение церковно-политической роли Москвы в православном мире. Возникновение доктрины «Москва - третий Рим». Иван III. Присоединение Новгорода и Твери.

Нарастание центробежных тенденций в Орде и ее распад на отдельные политические образования. Стояние на Угре. Ликвидация зависимости Руси от Орды.

Расширение международных связей Российского государства.

Принятие общерусского Судебника. Положение крестьян по Судебнику 1497 г. (Юрьев день). Формирование аппарата управления единого государства. Двор великого князя, государственная символика.

Церковь и великокняжеская власть. Иосифляне и нестяжатели.

Неортодоксальные религиозные течения. «Новгородско-московская ересь».

### **Тема 3.3. Древнерусская культура.**

#### **Перечень изучаемых элементов содержания:**

Дохристианская культура восточных славян и соседних народов. Повседневная жизнь, семейные отношения, материальная культура, верования. Былины.

Основные достижения мировой культуры в эпоху Средневековья. Взлет культуры стран ислама в Раннее Средневековье, ее роль в сохранении и передаче наследия античного мира. Культура и искусство Индии, Китая и стран Дальнего Востока в Средние века.

Раннехристианское искусство. Романский стиль. Готика. Представления о мире. Богословие и зачатки научных знаний в Средние века. Алхимия. Средневековые университеты. Литература эпохи Средневековья. Эпос («Песнь о Роланде», «Песнь о Нибелунгах», «Эдда» и саги). Проторенессанс в Италии. Данте.

Византия, её культура и цивилизация. Отцы Церкви. Древний Константинополь. Софийский собор в Константинополе. Византийское наследие на Руси.

Крещение Руси и его роль в дальнейшем развитии русской культуры. Кирилло-мефодиевская традиция. Формирование христианской культуры. Появление письменности и литературы.

Основные жанры древнерусской литературы. Летописание («Повесть временных лет»).

Жития святых. Княжеско-дружинный эпос («Слово о полку Игореве», «Задонщина»). «Поучение» Владимира Мономаха. «Хождение за три моря» Афанасия Никитина.

Начало каменного строительства. Софийские соборы в Киеве, Новгороде, Полоцке. Владимиро-суздальские и новгородские храмы. Возобновление каменного строительства после монгольского нашествия. Приглашение Иваном III иноземных мастеров. Ансамбль Московского Кремля.

Древнерусское изобразительное искусство: мозаики, фрески, иконы. Творчество Феофана Грека, Андрея Рублева.

Знания о мире и технологии. Обучение и уровень грамотности в древней Руси, берестяные грамоты, граффити.

### **ПРАКТИЧЕСКОЕ ЗАДАНИЕ К РАЗДЕЛУ 3.**

#### **Тема 3.2: Формирование единого Русского государства в конце XV в.**

##### **Форма практического задания:**

##### **1. эссе/реферат по исторической тематике**

##### **Примерная тематика:**

1. Особенности политического устройства Новгорода.
2. Психологический портрет А. Невского.
3. Ордынское иго в свете новейшей историографии.
4. Политическая культура в эпоху Реформации.

##### **2. Опрос с элементами научной дискуссии**

##### **Вопросы для обсуждения:**

1. Объединение русских земель вокруг Москвы.
2. Падение Константинополя и изменение церковно-политической роли Москвы в православном мире.
3. Иван III и создание единого русского государства в XV в.
4. Завершение объединения русских земель вокруг Москвы в правление Василия III.
5. Международное положение России в конце XV в.

#### **Тема 3.3. Древнерусская культура.**

### **Форма практического задания:**

#### **1. эссе/реферат по исторической тематике**

##### **Примерная тематика:**

1. Дохристианская культура восточных славян.
2. Византийское наследие на Руси.
3. Обучение и уровень грамотности в древней Руси.
4. Древнерусское изобразительное искусство.

#### **2. Опрос с элементами научной дискуссии**

##### **Вопросы для обсуждения:**

1. Основные достижения мировой культуры в эпоху Средневековья.
2. Православная церковь и народная культура.
3. Древнерусское изобразительное искусство.
4. Каменное строительство на Руси.
5. Литературное творчество на Руси.
6. Неортодоксальные религиозные течения.

### **РУБЕЖНЫЙ КОНТРОЛЬ К РАЗДЕЛУ 3: форма рубежного контроля – опрос на семинарском занятии, проверка качества выполненных заданий.**

#### **Раздел 4. Европа и мир в эпоху Позднего Средневековья. Россия в XVI - XVII вв.**

##### **Перечень изучаемых элементов содержания:**

Мир к началу Нового времени. Великие географические открытия и их роль в становлении современной цивилизации. Зарождение капитализма в Европе. Реформация и ее роль в создании европейской цивилизации. Россия в первой трети XVI в. Россия в XVI–XVII вв. Культура России в XVI–XVII вв.

##### **Тема 4.1. Мир к началу Нового времени. Россия в первой трети XVI в.**

##### **Перечень изучаемых элементов содержания:**

XVI-XVII вв. в мировой истории. Великие географические открытия и начало Нового времени в Западной Европе. Эпоха Возрождения. Реформация и её экономические, политические, социокультурные причины. «Новое время» в Европе как особая фаза всемирно-исторического процесса. Абсолютная монархия в рамках национального государства - основной тип социально-политической организации постсредневекового общества. Развитие капиталистических отношений. Дискуссия об определении абсолютизма. Абсолютизм и восточная деспотия.

##### **Тема 4.2. Россия в XVI–XVII вв.**

##### **Перечень изучаемых элементов содержания:**

Специфика (особенности) становления и развития Российского государства в XV – XVII вв. Иван Грозный: поиск альтернативных путей социально-политического развития России. Реформы Ивана IV, их итоги и последствия. Дискуссия о генезисе самодержавия. «Смутное время»: ослабление государственных начал. Феномен самозванчества. Усиление шляхетско-католической экспансии на Восток. Роль ополчения в освобождении Москвы и изгнании чужеземцев. К. Минин и Д. Пожарский. Земский собор 1613 г. Воцарение династии Романовых. Особенности сословно-представительной монархии в России. Церковь и государство. Церковный раскол; его социально-политическая сущность и последствия. Становление абсолютизма: предпосылки и последствия.



Соборное уложение 1649 г.: юридическое закрепление крепостного права и сословных функций. «Бунташный век», социальные выступления народных масс.

### **Тема 4.3. Культура России в XVI–XVII вв.**

#### **Перечень изучаемых элементов содержания:**

Развитие традиций древнерусской культуры и новые веяния. Распространение грамотности. Решения Стоглавого собора об обучении духовенства.

Появление книгопечатания в Западной Европе и в России (Иоганн Гутенберг, Франциск Скорина, Иван Федоров). Культурно-историческое значение этого достижения.

Издание азбук и букварей. Систематизация церковнославянского языка в «Грамматике» Мелетия (Смотрицкого). Расцвет историописания в эпоху Ивана Грозного («Степенная книга», «Лицевой летописный свод»). Летописные памятники и полемические сочинения Смутного времени. Издание печатного «Синописа». Расцвет житийной литературы — «собрание святыни» при митрополите Макарии («Великие Минеи Четьи»). «Домострой» — нравственное и практическое значение этой книги.

Формирование старообрядческой культуры («Житие протопопа Аввакума»).

Развитие шатрового зодчества в XVI в. (церковь Вознесения в Коломенском, собор Василия Блаженного). Появление национального стиля в русской архитектуре XVII в. — «русское узорочье» (Теремной дворец в Кремле, церковь Троицы в Никитниках). Деревянное зодчество. Новые веяния в живописи и архитектуре конца XVII в. Московское барокко. Развитие фресковой живописи и иконописания (Симон Ушаков).

Культура Возрождения, ее отличительные черты. Формирование культуры Нового времени. Ренессанс и барокко в Западной Европе. Гуманистический пафос Возрождения и религиозная вера. Расцвет искусства Италии и «Северное Возрождение». Микеланджело, Леонардо, Рафаэль. П. Рубенс и Рембрандт. Литература эпохи Возрождения и барокко. У. Шекспир, Сервантес, Ф. Рабле.

XVII век — век разума. Научная революция. Развитие экспериментального естествознания. Распространение учения Н. Коперника. Г. Галилей, Р. Декарт, И. Ньютон. Новые философские системы и социально-политические учения. Т. Гоббс, Дж. Локк и др. Архитектура и живопись Европы в XVII в. От барокко к классицизму. Д. Веласкес. Европейская литература в XVII в. Ж.-Б. Мольер. Культура и искусство Востока в XVII–XVIII вв.

Западное влияние в русской культуре XVII в. и основные каналы его проникновения. Распространение европейских «диговин» в быту русской знати. Перевод памятников европейской литературы (басни Эзопа, сочинения по географии, грамматике, диалектике, риторике). Заимствование силлабического стихосложения из польской литературы и творчество Симеона Полоцкого. Европейская музыка и театр при московском дворе — оркестр Лжедмитрия, «цирк» царевича Алексея Михайловича, иноземные органисты и органная музыка. Создание придворного театра — «Артаксерово действо». Появление иностранных живописцев в Оружейной палате. Выдача царем Федором Алексеевичем «Привилегии» на создание в Москве Академии.

### **ПРАКТИЧЕСКОЕ ЗАДАНИЕ К РАЗДЕЛУ 4.**

#### **Тема 4.2. Россия в XVI–XVII вв.**

##### **Форма практического задания:**

##### **1. разработка мультимедийной презентации по исторической тематике**

##### **Примерная тематика презентаций:**

1. «Огораживание» в истории Англии.

2. Представительные учреждения во Франции и России.
3. Влияние культуры Возрождения на Россию.
4. Иван Федоров и книгопечатание в России.
5. Лица Смутного времени: политический портрет и черты характера (на выбор).

## **2. Опрос с элементами научной дискуссии**

### **Вопросы для обсуждения:**

1. Реформы Ивана IV, их итоги и последствия.
2. Территориальное расширение Российского государства к началу XVI в.
3. «Смутное время»: причины и последствия.
4. Россия в эпоху первых Романовых.
5. Закрепощение русского народа: основные этапы и последствия.
6. «Бунташный век», социальные выступления народных масс.
7. Россия и Вестфальская система международных отношений.
8. Международное положение России в конце XVII в.

## **РУБЕЖНЫЙ КОНТРОЛЬ К РАЗДЕЛУ 4: форма рубежного контроля – опрос на семинарском занятии, проверка качества выполненных заданий.**

### **Раздел 5. Мир и Россия в Новое время (XVIII в.)**

#### **Перечень изучаемых элементов содержания:**

Мир и Россия в эпоху преобразований Петра I. Эпоха «дворцовых переворотов». 1725–1762 гг. Россия во второй половине XVIII в. Эпоха Екатерины II. Русская культура и наука в XVIII в.

#### **Тема 5.1. Мир и Россия в эпоху преобразований Петра I.**

##### **Перечень изучаемых элементов содержания:**

Россия в эпоху преобразований Петра I. Необходимость преобразований. Методы, средства, принципы, цели реформ. Проблема цены преобразований. Использование опыта европейских государств в преобразовании управления, влияние Швеции, Пруссии, других стран. Основание Санкт-Петербурга, становление его в качестве столицы Российской империи. Роль Москвы в системе имперской власти и идеологии.

Преобразования в области государственного управления. Основные принципы и результаты: усиление самодержавной власти, централизация, развитие бюрократии. Военная реформа Петра I. Международное положение России к концу XVII в. и основные задачи ее внешней политики. Изменение главного вектора внешней политики России на рубеже XVII и XVIII вв.

Экономическое развитие. Внутренняя и внешняя торговля. Социальный протест. Стрелецкие восстания 1682, 1689, 1698 гг. — волнения низов или борьба элит. Сопротивление реформам: осознанная оппозиция или стихийное недовольство.

Государство и церковь в эпоху Петра I. Зарождение практики религиозной терпимости. Противоречия в положении представителей других религий (мусульмане, буддисты, иудеи) и инославных конфессий (католики, протестанты).

Преобразования в области культуры и быта. Активизация западноевропейских культурных заимствований. Перестройка повседневной жизни горожан и знати по европейскому образцу. Изменение положения женщин. Появление светских праздников и развлечений.

Распространение стиля барокко. Перенесение на русскую почву западной архитектуры, живописи и музыки. Открытие первого общедоступного театра. Создание гражданского шрифта и начало книгоиздательства на русском языке. Возникновение прессы. Развитие образования и создание условий для научных исследований и их начало. Создание светских учебных заведений. Перевод научной литературы. Начало научного коллекционирования (Кунсткамера), указ о создании Академии наук. Дискуссии о результатах и историческом значении реформ Петра I.

### **Тема 5.2. Эпоха «дворцовых переворотов». 1725–1762 гг.**

#### **Перечень изучаемых элементов содержания:**

Эпоха «дворцовых переворотов». 1725–1762 гг. Вопрос о продолжении преобразований Петра I его преемниками. Предпосылки и основные факторы политической нестабильности в России после Петра I. Насильственная смена правящих монархов, отстранение от власти фактических правителей А. Д. Меншикова, Э. И. Бирона. Приход к власти Анны Иоанновны, «затейка верховников», попытка ограничения самодержавия, цели ее сторонников и причины провала. Правление Анны Иоанновны, особенности ее внутренней политики. Правление Елизаветы Петровны. Петр III — результаты его кратковременного правления в сфере внутренней политики.

Трансформация абсолютных монархий. Идеи правового государства. Принцип разделения властей. Просвещенный абсолютизм. Модернизация как переход от традиционного к индустриальному обществу. Запад и Восток в XVIII в.: многообразие цивилизаций, их сходство и различия. Россия — «мост» между Западом и Востоком.

Проблема «равновесия» в рамках европейского «концерта» держав, устойчивые союзы, противоречия и конфронтация. Колониальный период в истории Северной Америки. Война английских колоний за независимость. Образование Соединенных Штатов Америки. Декларация независимости США.

Французская революция конца XVIII в. Декларация прав человека и гражданина. Якобинская диктатура, ее падение. Термидор. Приход к власти Наполеона Бонапарта. Борьба европейских держав против Французской революции и агрессивных устремлений постреволюционных властей Франции. Колониальный период в истории Латинской Америки. Традиционные общества Востока в условиях европейской колониальной экспансии. Османская империя. Индия. Иран. «Закрытие» Китая. Международная торговля. Работоторговля.

### **Тема 5.3. Россия во второй половине XVIII в. Эпоха Екатерины II**

#### **Перечень изучаемых элементов содержания:**

Эпоха Екатерины II. Государственные реформы. Крепостное хозяйство и крепостное право в системе хозяйственных и социальных отношений. Вопрос о крепостном праве и положении крестьян в политике Екатерины II. Обострение социальных противоречий. Восстание под предводительством Емельяна Пугачева. Формирование сословной структуры российского общества. Положение дворянства: привилегии «благородного сословия» и политика правительства по укреплению роли дворянства в качестве господствующего сословия.

Взаимоотношения государства и церкви. Секуляризация церковных владений, ее последствия для дальнейшей жизни монастырей. Политика по отношению к старообрядцам, лицам инославных и нехристианских конфессий. Национальная и конфессиональная политика Российской империи. Расширение территории Российского государства.

Внешняя политика России середины и второй половины XVIII в. Россия — как одна из ведущих держав на международной арене. Упрочение ее статуса, признание ее в качестве империи. Основные цели Российской империи во внешней политике. Роль России в решении важнейших вопросов международной политики. Россия и революция во Франции.

Павел I. Основные черты, особенности и цели его внутренней политики. Вопрос о наличии определенной системы в правлении Павла I или хаотичности его мер. Борьба против влияния Французской революции и участие в коалициях против постреволюционной Франции. Поворот во внешней политике России, переход к союзу с Наполеоном Бонапартом. XVIII век — век Просвещения. Теория естественного равенства. «Общественный договор». «Народный суверенитет». Культ Разума. Идея прогресса. Вопрос о просвещенном абсолютизме в России. Взгляды российских мыслителей по актуальным политическим и социальным проблемам.

#### **Тема 5.4. Русская культура и наука в XVIII в.**

##### **Перечень изучаемых элементов содержания:**

Русская культура XVIII в. Идеология Просвещения и ее влияние на развитие русской культуры XVIII в. Школа и образование в России в XVIII в. Воспитание «новой породы» людей — реформа образования Екатерины II. Учреждение Московского университета.

Российская наука в XVIII в. Становление российской науки. Роль иностранных ученых, работавших в России (Л. Эйлер, Г. Ф. Миллер). М. В. Ломоносов, значение его деятельности в истории русской науки и просвещения. Изучение страны — главная задача российской науки. Деятельность Академии наук. Географические экспедиции.

Новые веяния в русском искусстве. Смена стилей. Влияние европейской художественной культуры. Реформа стихосложения В. К. Тредиаковского и М. В. Ломоносова. Театр Ф. Г. Волкова и складывание системы Императорских театров. Крепостной театр и «крепостная интеллигенция». Создание Академии художеств, расцвет русского портрета. Развитие архитектуры.

### **ЗАДАНИЯ К ПРАКТИЧЕСКИМ ЗАНЯТИЯМ РАЗДЕЛА 5.**

#### **ПРАКТИЧЕСКОЕ ЗАДАНИЕ К РАЗДЕЛУ 5.**

##### **Тема 5.1: Мир и Россия в эпоху преобразований Петра I.**

###### **Форма практического задания:**

###### **1. Реферат.**

###### **Примерная тематика рефератов:**

1. Социальная работа в эпоху Петра I.
2. Академия наук России: состав и направления деятельности.
3. Командиры гвардейских полков: историко-социологическая характеристика.
4. Экономическая и социальная политика Петра I.

###### **2. Опрос с элементами научной дискуссии**

###### **Вопросы для обсуждения:**

1. Характерные черты эпохи Нового времени в Европе и Азии.
2. Преобразования Петра I: необходимость и значение.
3. Экономическая и социальная политика Петра I.

4. Преобразования в области государственного управления.
5. Военная реформа и ее значение.
6. Формирование сословной структуры общества.
7. Наука и культура в первой четверти XVIII века.

### **Тема 5.3. Россия во второй половине XVIII в. Эпоха Екатерины II.**

#### **Форма практического задания:**

##### **1. Реферат.**

#### **Примерная тематика рефератов:**

1. Присоединение Крыма: основные этапы и значение.
2. Крепостное право в произведении А.Н. Радищева «Путешествие из Петербурга в Москву».
3. Павел Первый: рыцарь или самодур?
4. Государственные реформы Екатерины II.

##### **2. Опрос с элементами научной дискуссии**

#### **Вопросы для обсуждения:**

1. Экономическая политика Екатерины II и ее последствия.
2. Внутренняя политика в отношении дворянского сословия.
3. Крепостное право в эпоху Екатерины II.
4. Развитие просвещения и образования во второй половине XVIII в.
5. Внешняя политика России: характер и особенности.

### **РУБЕЖНЫЙ КОНТРОЛЬ К РАЗДЕЛУ 5: форма рубежного контроля – опрос на семинарском занятии, проверка качества выполненных заданий.**

#### **Раздел 6. Мир и Российская империя в XIX – начале XX в.**

##### **Перечень изучаемых элементов содержания:**

Европа и мир в XIX в. Россия в первой половине XIX в. Россия в эпоху Великих реформ. Мир и Россия на рубеже XIX — начала XX в. I мировая война: предпосылки, ход, итоги. Культура и наука в России XIX — начала XX в.

#### **Тема 6.1. Европа и мир в XIX в.**

##### **Перечень изучаемых элементов содержания:**

Основные факторы и явления мирового развития в XIX в. Промышленный переворот в Европе и России: общее и особенное. Влияние идей Просвещения на мировое развитие. Европейские революции XIX в. Наполеоновские войны и Священный союз как система общеевропейского порядка. Формирование европейских наций. Национально-освободительное движение народов Азии, Африки и Америки. Обретение независимости народами Латинской Америки. Промышленный переворот; ускорение процесса индустриализации в XIX в. и его политические, экономические, социальные и культурные последствия. Секуляризация сознания и развитие науки. Романтизм, либерализм, дарвинизм.

Внутренняя и внешняя политика России в первой половине XIX в. Значение победы России в войне против Наполеона и освободительного похода России в Европу. Попытки реформирования политической системы России при Александре I; проекты М.М. Сперанского и Н.Н. Новосильцева. Изменения в государственном строе. Зарождение общественного движения. Декабризм. Либеральное направление общественной мысли.

Российское самодержавие и «Священный Союз». Консервативно-охранительная политика Николая I. Кодификация законодательства М. Сперанским. Территориальное расширение границ государства. Крымская война, её итоги и последствия. «Золотой век» русской культуры. Просвещение и наука.

### **Тема 6.2. Россия в первой половине XIX в**

#### **Перечень изучаемых элементов содержания:**

Основные факторы и явления мирового развития во второй половине XIX в. Переход ведущих государств на стадию монополистического капитализма. Воссоединение Италии и Германии. Гражданская война в США. Европейский колониализм и общества Востока, Африки, Америки в XIX в. Развитие Европы во второй половине XIX в. Франко-прусская война. Бисмарк и объединение германских земель. Образование военно-политических блоков, милитаризация европейских государств. Научно-технический прогресс.

### **Тема 6.3. Россия в эпоху Великих реформ**

#### **Перечень изучаемых элементов содержания:**

Великие реформы Александра II. Предпосылки и причины преобразований. Отмена крепостного права и её итоги. Внутриполитические преобразования 60-70-х гг. Земская, городская, военная, судебная реформы. Противоречивость и непоследовательность реформ. Контрреформы Александра III. Консервация общественных отношений, стагнация политической системы, борьба с революционным и либеральным направлениями общественной мысли. Внешняя политика России. Присоединение Средней Азии.

### **Тема 6.4. Мир и Россия на рубеже XIX — начала XX в.**

#### **Перечень изучаемых элементов содержания:**

Особенности складывания капиталистического (индустриального) общества в России в пореформенный период. Изменение социальной структуры общества. Положение рабочего класса и крестьянства.

Духовная жизнь и культура России во второй половине XIX в. Идейные течения и общественно-политическая жизнь российского общества. Формирование общественных движений: консервативно-охранительное, революционно-демократическое и либеральное. Народничество: зарождение, идеология, практика. Рабочее движение и распространение марксизма. Появление социал-демократических организаций в России. Борьба за революционное преобразование общества.

Новая фаза европейского капитализма. Вступление ведущих западных держав в стадию империализма. Завершение раздела мира и борьба за колонии. Особенности становления капитализма в колониально зависимых странах. «Пробуждение Азии» - первая волна буржуазных антиколониальных революций.

Российская экономика конца XIX - начала XX вв.: подъемы и кризисы, их причины. Монополизация промышленности и формирование финансового капитала. Доля иностранного капитала в российской промышленности. Форсирование российской индустриализации «сверху». Усиление государственного регулирования экономики. Реформы С.Ю. Витте. Русская деревня в начале века. Обострение споров вокруг решения аграрного вопроса. Первая российская революция. Столыпинская аграрная реформа: сущность, итоги, последствия.

Политические партии в России начала века: генезис, классификация, программы, тактика. Опыт думского «парламентаризма» в России.

### **Тема 6.5. Первая мировая война и Россия**

**Перечень изучаемых элементов содержания:** I мировая война: предпосылки, ход, итоги. Влияние первой мировой войны на европейское развитие. Участие России в Первой мировой войне. Истоки общенационального кризиса. Кризис власти в годы войны и его истоки. Влияние войны на приближение общенационального кризиса. Свержение монархии в ходе Февральской революции. Альтернативы развития России после Февральской революции. Временное правительство и Советы. Выбор пути развития народами России от Февраля к Октябрю 1917 года.

### **Тема 6.6. Культура и наука в России XIX — начала XX в.**

**Перечень изучаемых элементов содержания:**

Русская культура в XIX в. Система просвещения. Наука и техника. Печать. Литература и искусство. Быт города и деревни. Общие достижения и противоречия.

## **ПРАКТИЧЕСКОЕ ЗАДАНИЕ К РАЗДЕЛУ 6.**

### **Тема 6.3. Россия в эпоху Великих реформ.**

**Форма практического задания:**

#### **1. Реферат.**

**Примерная тематика рефератов:**

1. Лица «золотого века» русской культуры (на выбор).
2. Российское самодержавие и «Священный Союз».
3. Либеральные реформы в эпоху Александра I.
4. Зарождение общественного движения. Декабризм.
5. Консервативно-охранительная политика Николая I.
6. Крымская война, её итоги и последствия.

#### **2. Опрос с элементами научной дискуссии**

**Вопросы для обсуждения:**

1. Предпосылки и причины преобразований.
2. Противоречивость и непоследовательность реформ.
3. Сущность и содержание Крестьянской реформы 1861 г.
4. Земская, городская, военная, судебная реформы.
5. Историческое значение преобразований.
6. Международное положение России во второй половине XIX в.

### **Тема 6.4. Мир и Россия на рубеже XIX — начала XX в.**

**Форма практического задания:**

#### **1. Реферат.**

**Примерная тематика рефератов:**

1. Открытие Антарктиды: замысел, этапы, значение.
2. Политический портрет Николая I.
3. Декабристы в Сибири и на Кавказе.
4. Становление В. И. Ульянова-Ленина как политического лидера.
5. Первая русская революция в Москве.
6. Зерновой экспорт России: благо или несчастье России?

## **2. Опрос с элементами научной дискуссии**

### **Вопросы для обсуждения:**

1. Вступление ведущих западных держав в стадию империализма.
2. Завершение раздела мира и борьба за колонии.
3. Реформы С.Ю. Витте и их последствия.
4. Особенности развития российской экономики конца XIX - начала XX вв.
5. Первая российская революция и ее значение.
6. Столыпинская аграрная реформа: сущность, итоги, последствия.
7. Трансформация политического строя России в начале XX столетия.
8. Россия накануне Первой мировой войны.

## **РУБЕЖНЫЙ КОНТРОЛЬ К РАЗДЕЛУ 6: форма рубежного контроля – опрос на семинарском занятии, проверка качества выполненных заданий.**

### **Раздел 7. Советское государство в 1917-1922 гг.**

#### **Перечень изучаемых элементов содержания:**

Великая российская революция 1917 г. и ее влияние на судьбы народов мира. Гражданская война и военная интервенция в России. Первые преобразования советской власти: характер и особенности.

#### **Тема 7.1 Великая российская революция 1917 г. и ее влияние на судьбы народов мира**

##### **Перечень изучаемых элементов содержания:**

Великая российская революция 1917 г., её причины и основные этапы. Расстановка политических и социальных сил накануне и в ходе Февральской революции. Временное правительство, его состав, внутренняя и внешняя политика. Советы рабочих, солдатских и крестьянских депутатов, их состав. Двоевластие. Возможности мирного развития революции. Июньский кризис и его последствия. События 3-5 июля 1917 г. в Петрограде. Корниловской мятеж и его последствия. Распад унитарного государства и общенациональный кризис осенью 1917 года. Победа вооруженного восстания в Петрограде. Октябрьская революция и установление Советской власти. II Всероссийский съезд советов: его состав и решения.

#### **Тема 7.2. Гражданская война и военная интервенция в России**

##### **Перечень изучаемых элементов содержания:**

Выход Советской России из Первой мировой войны. Обострение внутривнутриполитической ситуации к лету 1918 года. Причины и сущность гражданской войны, ее хронологические рамки, этапы. Интервенция в России: ее этапы, цели, формы, география, масштабы и результаты. Белое движение: социальный состав, идеология, программы, лидеры. Программа и вооруженные формирования «третьей силы» («зеленые»).

#### **Тема 7.3. Первые преобразования советской власти: характер и особенности**

##### **Перечень изучаемых элементов содержания:**



Политические, социально-экономические и культурные преобразования Советской власти. Контрреволюционные выступления. Роспуск Учредительного собрания. III Всероссийский съезд советов, его решения. Конституции 1918 г., ее основные положения. Политика военного коммунизма: причины, цели, методы и результаты. Строительство Красной армии. Польско-советская война 1919-1920 г.: ее причины, ход и результаты. Изгнание интервентов с территории РСФСР. Внутренние и внешние факторы победы большевиков. Влияние Октябрьской социалистической революции на мировой исторический процесс. Российская эмиграция.

## **ПРАКТИЧЕСКОЕ ЗАДАНИЕ К РАЗДЕЛУ 7**

### **Тема 7.3. Первые преобразования советской власти: характер и особенности**

**Форма практического задания:**

**опрос с элементами научной дискуссии**

**Вопросы для обсуждения:**

1. Социально-экономическая и политическая ситуация в стране осенью 1917 г. и программа РСДРП(б) по выходу из кризиса.
2. Мероприятия советской власти в области промышленности, транспорта, банковской системы, внешней торговли в 1917-1918 гг.
3. Декрет «О земле» и первые аграрные преобразования.
4. Социальные преобразования советской власти, создание системы социальной защиты трудящихся.
5. Решение национального вопроса, реорганизация унитарного государства.
6. Создание новой, советской политической системы.
7. Трансформация правоохранительных органов, создание РККА и РККФ.
8. Преобразования в сфере просвещения, науки и культуры, создание светского государства.

**РУБЕЖНЫЙ КОНТРОЛЬ К РАЗДЕЛУ 7: форма рубежного контроля – опрос на семинарском занятии, проверка качества выполненных заданий.**

### **Раздел 8. СССР в межвоенный период (20-30-е гг. XX в.)**

**Перечень изучаемых элементов содержания:**

Мир и Советский Союз в 20-30-е гг. XX в. СССР в эпоху НЭПа. Образование СССР. Форсированная модернизация советского государства в 30-е годы. Международное положение СССР в конце 30-х годов и укрепление обороноспособности страны. Советская культура и наука (1917 – конец 30-х годов).

#### **Тема 8.1. Мир и Советский Союз в 20-30-е гг. XX в.**

**Перечень изучаемых элементов содержания:**

Внешнее и внутреннее положение страны в начале 20-х годов. X съезд РКП(б) и его решения. Переход к мирному социалистическому строительству. Цели, задачи и основные направления новой экономической политики. Изменения в политической и социальной сферах жизни общества.

Окончательное складывание однопартийной политической системы. Создание ВКП(б), её место и роль в государстве. Внутрипартийные процессы в ВКП(б), борьба с оппозицией в правящей партии. ВКП(б) и другие социалистические партии. Роль Советов в хозяйственно-экономической и политической жизни страны. Профсоюзы и др. общественные организации. Военная реформа 1924-1925 гг. и реорганизация советских вооруженных сил в 20-е годы. Политическая система страны в 30-е гг. и её особенности. Массовые политические репрессии, «большой террор» в 1937-1938 гг.

### **Тема 8.2. СССР в эпоху НЭПа. Образование СССР.**

**Перечень изучаемых элементов содержания:** Политические дискуссии и выбор пути хозяйственного и социально-политического развития страны. Итоги и противоречия НЭПа. Международное положение СССР. Итоги восстановления экономики и причины свертывания НЭПа.

Программные положения большевиков по национальному вопросу. Образование СССР: предпосылки, поиск форм национально-государственного устройства. Проекты «федерализации» и «автономизации». Декларация и договор об образовании СССР 30 декабря 1922 года. Конституция СССР 1924 г. и создание конституционных органов власти Союза ССР. Развитие советской федерации в 20-е годы. Проблема социально-экономического развития отсталых районов СССР. «Коренизация» государственного аппарата республик. Роль РСФСР в культурном развитии советских республик.

### **Тема 8.3. Форсированная модернизация советского государства в 30-е годы**

**Перечень изучаемых элементов содержания:**

Мировой экономической кризис и СССР. Внешнеполитическое положение страны в начале 30-х годов. Курс на строительство социализма в условиях враждебного окружения. Индустриализация в СССР: характерные черты, методы и средства. Политика сплошной коллективизации: цели, основные этапы, методы и средства. Культурное строительство. Стахановское и иные виды социалистического труда. Результаты форсированной модернизации советского общества.

### **Тема 8.4. Международное положение СССР в конце 30-х годов и укрепление обороноспособности страны**

**Перечень изучаемых элементов содержания:**

Геополитическая ситуация после окончания Первой мировой войны. Версальская система международных отношений. Политическая изоляция Советской России и СССР. Зарождение и развитие международного коммунистического движения. Коминтерн и его деятельность. Международное положение СССР в 20-е годы. Антисоветская деятельность российской эмиграции за рубежом, планы военного нападения на СССР. Внешняя политика СССР в 1920-е годы, Генуэзская и Гагская конференции. Прорыв дипломатической изоляции. Рапальский договор с Германией и советско-германское сотрудничество в 1920-е годы. Советско-британские и советско-французские отношения: сложности становления, проблемы и противоречия. СССР и малая Антанта. СССР и страны Востока в 20-е годы. Появление первого очага войны на Дальнем Востоке. Итальянский фашизм и германский нацизм. Фашизация Европы, Азии и Латинской Америки в 30-е годы. Антикоминтерновский пакт и образование блока фашистских государств. Политика умиротворения агрессора. Кризис Версальско-Вашингтонской системы. СССР и Лига наций. Внешнеполитический курс СССР на создание системы коллективной безопасности. Коминтерн и борьба с фашизмом.

Внешнеполитический курс СССР в конце 30-х годов. Советско-германский договор 23 августа 1939 г. о ненападении и секретные протоколы. Вооруженный конфликт на Халхин-Голе и оз. Хасан. Вхождение в состав СССР Западной Белоруссии, Западной Украины, Литвы, Латвии, Эстонии, Бессарабии и Северной Буковины. Советско-финляндская война: причины, политические и военные итоги для СССР. Экономический и военный потенциал СССР к концу 30-х гг. Меры по укреплению обороноспособности страны, подготовке СССР к отражению фашистской агрессии.

#### **Тема 8.5. Советская культура и наука (1917 – конец 30-х годов)**

##### **Перечень изучаемых элементов содержания:**

Культурное развитие СССР в 20-е годы. Советская архитектура. Литературное творчество, театр, живопись, скульптура, музыка. Советский авангард. Идеологические приоритеты. Изменения в быту. Советская власть и РПЦ. Обновленческая и катакомбные церкви. Курс на создание атеистического общества. Развитие научных учреждений.

### **ПРАКТИЧЕСКОЕ ЗАДАНИЕ К РАЗДЕЛУ 8**

#### **Тема 8.2. СССР в эпоху НЭПа. Образование СССР.**

##### **Форма практического задания:**

**опрос с элементами научной дискуссии**

##### **Вопросы для обсуждения:**

1. Причины и факторы перехода к новой экономической политике (НЭП).
2. Разработка В.И. Лениным программы строительства социализма в стране.
3. Сущность НЭП, её цели, задачи и итоги.
4. Противоречия и ограниченность НЭПа.
5. Образование СССР: предпосылки, пути, итоги.
6. Сущность «ленинского» и «сталинского» проектов создания единого государства.
7. Конституция СССР 1924 г. о национально-государственном устройстве страны.
8. Социальные и культурные изменения в стране в 20-х годах.

#### **Тема 8.4. Международное положение СССР в конце 30-х годов и укрепление обороноспособности страны**

##### **Форма практического задания:**

**опрос с элементами научной дискуссии**

##### **Вопросы для обсуждения:**

1. Международная обстановка в начале 30-х гг. Германский фашизм и угроза войны.
2. Вступление СССР в Лигу Наций и установление дипломатических отношений с США.
3. Попытки создания системы коллективной безопасности.
4. Политика западных держав по «умиротворению агрессора».
5. Вхождение в состав СССР Западной Белоруссии, Западной Украины, Литвы, Латвии, Эстонии.
6. Советско-финляндская война: причины, политические и военные итоги.
7. Экономический и военный потенциал СССР к концу 30-х гг. Советская оборонительная военная доктрина.
8. СССР и фашистская Германия в конце 30-х годов. Дискуссия и оценки в исторической науке соглашений Советского Союза и нацистской Германии в 1939 году.

## **РУБЕЖНЫЙ КОНТРОЛЬ К РАЗДЕЛУ 8: форма рубежного контроля – опрос на семинарском занятии, проверка качества выполненных заданий.**

### **Раздел 9. СССР в годы Второй мировой и Великой Отечественной войн**

#### **Перечень изучаемых элементов содержания:**

Вторая мировая война: причины, характер, особенности. Советское общество в годы Великой Отечественной войны 1941-1945 гг. Источники и факторы победы советского народа в Великой Отечественной войне 1941-1945 гг. Мобилизация общества и государства в годы Великой Отечественной войны 1941-1945 гг.

#### **Тема 9.1. Вторая мировая война: причины, характер, особенности**

##### **Перечень изучаемых элементов содержания:**

Вторая мировая война, её участники, основные периоды. Проблема начала Второй мировой войны в отечественной и зарубежной историографии. Причины и характер Великой Отечественной войны. Периодизация истории Великой Отечественной войны. Стратегические планы Германии и нападение на СССР. Срыв плана молниеносной войны. Московская битва и весенняя кампания 1942 г., их значение. Эвакуация и перестройка страны на военный лад.

#### **Тема 9.2. Советское общество в годы Великой Отечественной войны 1941-1945 гг.**

##### **Перечень изучаемых элементов содержания:**

Всенародный характер войны. Партизанское и подпольное движение в годы войны. Советский тыл и его роль в победе над врагом. Создание чрезвычайных органов управления. Идеологическая работа на фронте и в тылу. Государственно-церковные отношения в годы войны. Сталинградская битва, её военно-политическое и международное значение. Завершение коренного перелома в ходе войны.

Создание антигитлеровской коалиции: взаимодействия и разногласия союзников. Проблема открытия второго фронта. Тегеранская конференция. Завершающий период войны: освобождение территории СССР и освободительный поход в Европу. Ялтинская конференция союзников. Берлинская операция. Капитуляция фашистской Германии. Потсдамская конференция. Международное значение победы Советского Союза в Великой Отечественной войне. Участие СССР в войне с Японией. Атомная бомбардировка Хиросимы и Нагасаки. Разгром Квантунской армии. Капитуляция Японии. Роль союзников в победе над Японией. Окончание Второй мировой войны.

#### **Тема 9.3. Источники и факторы победы советского народа в Великой Отечественной войне 1941-1945 гг.**

##### **Перечень изучаемых элементов содержания:**

Быстрая мобилизация экономической системы. Чрезвычайные меры по переводу экономики на военные рельсы, разработка военно-хозяйственного плана производства всех видов вооружения и боеприпасов, усиление жесткой системы централизованного управления промышленностью, транспортом, сельским хозяйством. Создание специальных наркоматов по выпуску отдельных видов вооружений, Комитета производственного и вещевого снабжения армии, Совета по эвакуации. Организаторская деятельность Коммунистической партии, которую поддерживал народ как фактор победы. Военная помощь союзников и программа ленд-лиза. Идеология, способствующая укреплению патриотизма, межнациональному единству народов СССР.

#### **Тема 9.4. Мобилизация общества и государства в годы Великой Отечественной войны 1941-1945 гг.**

##### **Перечень изучаемых элементов содержания:**

Всеобщая воинская мобилизация. Создание государственного Комитета обороны под руководством И.Сталина. Поддержание и повышение боеготовности Советских Вооруженных сил. Массовое патриотическое движение: истребительные батальоны, народное ополчение. Развертывание военного производства и трудовая мобилизация советских граждан.

#### **ПРАКТИЧЕСКОЕ ЗАДАНИЕ К РАЗДЕЛУ 9**

#### **Тема 9.4. Мобилизация общества и государства в годы Великой Отечественной войны 1941-1945 гг.**

##### **Форма практического задания:**

##### **1. мультимедийная презентация**

##### **Тематика для разработки мультимедийной презентации:**

1. Битва за Москву и её историческое значение.
2. Партизанское и подпольное движение в годы войны.
3. Сталинградская битва, ее военно-политическое и международное значение.
4. Ялтинская конференция союзников и её международное значение.
5. Потсдамская конференция и её политическое значение.
6. Международное значение победы СССР в Великой Отечественной войне.

##### **2. опрос с элементами научной дискуссии**

##### **Вопросы для обсуждения:**

1. Мобилизация экономической системы и её перестройка на военный лад.
2. Советский тыл и его роль в победе над врагом.
3. Партизанское и подпольное движение в годы войны.
4. Идеологическая работа. ВКП(б), комсомола, деятелей культуры.
5. Всенародная помощь фронту со стороны советских граждан и общественных организаций.

#### **РУБЕЖНЫЙ КОНТРОЛЬ К РАЗДЕЛУ 9: форма рубежного контроля – опрос на семинарском занятии, проверка качества выполненных заданий.**

#### **Раздел 10. СССР в послевоенный период развития**

##### **Перечень изучаемых элементов содержания:**

Мир и Советский Союз во второй половине XX в. Восстановление и развитие страны после окончания войны (1945- сер. 60-х гг.). Советский Союз в период перехода к постиндустриальному обществу (сер. 60-х – сер. 80-х гг.). Период «перестройки» и распада СССР (1985–1991). . Культура, наука и спорт в СССР во второй половине XX в.

#### **Тема 10.1. Мир и Советский Союз во второй половине XX в.**

##### **Перечень изучаемых элементов содержания:**

Учреждение ООН. Нюрнбергский процесс. Цена победы СССР в войне. «Холодная война». Создание НАТО. План Маршалла и окончательное разделение Европы. Возникновение стран народной демократии и взаимоотношения СССР с ними. Создание Коминформа. Совет экономической взаимопомощи (СЭВ) и ОВД. Восстановление народного хозяйства в годы IV пятилетки. Идеологические кампании послевоенных лет. СССР в период «оттепели». Разоблачение культа личности на XX съезде КПСС и реакция на антисталинизм Н.С. Хрущева в СССР и в мире. Принятие новой программы КПСС. СССР и страны социализма. Советско-американские отношения. Карибский кризис. СССР и страны «третьего мира».

#### **Тема 10.2. Восстановление и развитие страны после окончания войны (1945- сер. 60-х гг.)**

Перечень изучаемых элементов содержания:

Трудности послевоенного переустройства. Восстановление народного хозяйства. Ориентация на первоочередное восстановление тяжёлой промышленности. Планы 4 и 5 пятилеток. Развитие сельского хозяйства. Засуха 1946 года и падение урожайности. Денежная реформа 1947 года и отмена карточной системы. Рост производства товаров массового спроса.

#### **Тема 10.3. Советский Союз в период перехода к постиндустриальному обществу (сер. 60-х – сер. 80-х гг.)**

**Перечень изучаемых элементов содержания:**

Отставка Н.С. Хрущева и изменения в политическом курсе. Концепция развитого социализма. Конституция 1977 г.: разработка, обсуждение, основные положения. Политическое и социально-экономическое развитие СССР в 1965-1984 гг. Диссидентское движение в СССР: его цели, этапы, течения, лидеры. Хозяйственная реформа 1965 г. в промышленности и сельском хозяйстве: подготовка, задачи, методы их решения. Внешняя политика СССР. Разрядка международной напряженности. Новый виток «холодной войны».

#### **Тема 10.4. Период «перестройки» и распада СССР (1985–1991)**

**Перечень изучаемых элементов содержания:**

Концепция перестройки и ее стратегия. Курс на ускорение социально-экономического развития (1985-1986 гг.). —Политика «перестройки» (1987-1991 гг.). Изменения в политической системе. Союзный центр и советские республики в 1988-1991 гг. Общесоюзный референдум 17 марта 1991 г. и Новоогаревский процесс. Политический кризис августа 1991 г. Демонтаж общесоюзных структур СССР (сентябрь - декабрь 1991 гг.). Беловежское соглашение 8 декабря 1991 г. «Новое политическое мышление» и изменения в концепции советской внешней политики. Западные державы и СССР в 1990-1991 гг. Дезинтеграция стран Восточной Европы и развал «социалистического содружества». Ликвидация ОВД. Вывод советских войск из Афганистана. Итоги политики «перестройки» М.С. Горбачева. Распад СССР и его последствия. Наука и культура в Советском Союзе во второй половине XX века.

#### **Тема 10.5. Культура, наука и спорт в СССР во второй половине XX в.**

**Перечень изучаемых элементов содержания:**

Особенности развития культуры в послевоенный период. Идеологическое противостояние с Западным миром и активная антизападная пропаганда. Восстановление работы школ, открытие новых высших учебных заведений. Развитие научных исследований, связанных с обороной: атомной энергетикой, ракетостроением, радиотехники, электроники, успехи советских ученых. Советская литература. Тема войны в творчестве советских писателей. Советский кинематограф. Социалистический реализм и его проявления в литературе, архитектуре, живописи, скульптуре.

## **ПРАКТИЧЕСКОЕ ЗАДАНИЕ К РАЗДЕЛУ 10**

### **Тема 10.4. Период «перестройки» и распада СССР (1985–1991)**

**Форма практического задания:**

**опрос с элементами научной дискуссии**

**Вопросы для обсуждения:**

1. Курс на ускорение социально-экономического развития (1985-1986 гг.).
2. Социально-экономическая политика правительства М.С. Горбачева и её итоги.
3. Изменения в концепции советской внешней политики.
4. Политический кризис августа 1991 г.
5. Изменения в политической системе в 1989-1991 гг.
6. Дезинтеграция стран Восточной Европы и распад «социалистического Содружества».

### **Тема 10.5. Культура, наука и спорт в СССР во второй половине XX в.**

**Форма практического задания:**

**опрос с элементами научной дискуссии**

**Вопросы для обсуждения:**

1. Развитие культуры и науки в СССР в 1945-1953 гг.
2. Культурная политика в 60-80-х гг. XX в.
3. Технические и гуманитарные науки в Советском Союзе в послевоенный период.
4. Мировые достижения советской науки.
5. Космическая программа страны.
6. Массовый и профессиональный спорт в СССР и его достижения.

**РУБЕЖНЫЙ КОНТРОЛЬ К РАЗДЕЛУ 10: форма рубежного контроля – опрос на семинарском занятии, проверка качества выполненных заданий.**

## **Раздел 11. Современная РФ (1992–2022)**

**Перечень изучаемых элементов содержания:**

Россия и мир на рубеже тысячелетий (конец 80-х – 90-е гг. XX в.). Россия в первые десятилетия XXI в. Место современной России в мире. Направленность и итоги общественного развития РФ в постсоветское время.

### **Тема 11.1. Россия и мир на рубеже тысячелетий (конец 80-х – 90-е гг. XX в.)**

**Перечень изучаемых элементов содержания:**

РФ и мир в конце 80-х – начале 90-х гг. XX века. Трансформация экономического и политического строя в России. «Шоковая терапия» экономических реформ в начале 90-х годов. Октябрьские события 1993 г. и демонтаж системы власти Советов. Конституция РФ 1993 г. Новая политическая система. Президентская республика и многопартийные выборы. Федеративная дезинтеграция. Власть и общество в России в 90-е годы. Личность Б.Н. Ельцина. Борьба с политическим терроризмом на Кавказе. Разгосударствление и приватизация государственной собственности. Военная реформа. Дефолт 1998 года. Социальная цена и первые результаты реформ.

Глобализация мирового экономического, политического и культурного пространства. Гегемония США. Агрессия США и НАТО против Афганистана, Ирака, Ливии. Расширение ЕС. «Зона евро». Социалистическая модель в Латинской Америке. Внешняя политика Российской Федерации в 1991–1999 годы. Расширение НАТО на Восток и проблема безопасности страны. Россия и СНГ. Союз России и Республики Беларусь. Россия в системе мировой экономики и международных связей. Наука, культура, образование в рыночных условиях.

### **Тема 11.2. Россия в первой четверти XXI в.**

Россия и мир в XXI веке. Глобализация мирового экономического, политического и культурного пространства. Повышение роли КНР в мировой экономике и политике. Мировой финансовый и экономический кризис 2008 г. Международный терроризм.

Россия в первые десятилетия XXI в. Обострение обстановки на Северном Кавказе, война в Чечне. В.В. Путин. Продолжение рыночных реформ, стабилизация внутренней обстановки и политического строя. Власть и РПЦ. Государство и общество. Партийная система страны. Избирательные кампании. Изменение вектора внешней политики. Региональные и глобальные интересы России. Возвращение Крыма в состав России. Реакция Запада на вхождение Крымского полуострова/Крыма в состав РФ. Оказание военной помощи Сирии. Действия руководства РФ по созданию многополярного мира. Роль Российской Федерации в современном мировом сообществе. Современный период строительства ВС РФ. Направленность и итоги общественного развития РФ в постсоветское время. Наука и культура России в XXI столетии. Изменения в социальной структуре общества. Направленность и итоги общественного развития РФ в постсоветское время.

## **ПРАКТИЧЕСКОЕ ЗАДАНИЕ К РАЗДЕЛУ 11**

### **Тема 11.2. Россия в первой четверти XXI в.**

#### **Форма практического задания:**

#### **1. составление исторического паспорта**

#### **Примерная тематика выполнения задания:**

1. Научные учреждения Москвы.
2. Культурные объекты РГСУ.
3. Федеральные музеи в г. Москва.
4. Культурные объекты федерального значения г. Москвы.
5. Метрополитен – история страны.

#### **2. опрос с элементами научной дискуссии**

#### **Вопросы для обсуждения:**

1. Международная обстановка в начале XXI столетия.
2. Стабилизация внутренней обстановки и политического строя.



3. Борьба с сепаратизмом на Северном Кавказе, война в Чечне.
4. Изменение вектора внешней политики.
5. Реформа вооруженных сил.

**РУБЕЖНЫЙ КОНТРОЛЬ К РАЗДЕЛУ 11: форма рубежного контроля – опрос на семинарском занятии, проверка качества выполненных заданий.**

### **РАЗДЕЛ 3. УЧЕБНО-МЕТОДИЧЕСКОЕ ОБЕСПЕЧЕНИЕ САМОСТОЯТЕЛЬНОЙ РАБОТЫ ОБУЧАЮЩИХСЯ ПО ДИСЦИПЛИНЕ**

#### **3.1. Виды самостоятельной работы обучающихся по дисциплине (модулю)**

*Очной формы обучения*

<b>Раздел, тема</b>	<b>Количество часов</b>	<b>Вид самостоятельной работы</b>
<b>Семестр 1.</b>		
Раздел 1. Общие вопросы курса	2	Самостоятельное изучение темы в ЭИОС, работа с учебной литературой и историческими источниками.
Раздел 2. Народы и государства на территории современной России в древности. Русь в IX - первой трети XIII в.	2	Самостоятельное изучение темы в ЭИОС, работа с учебной литературой и историческими источниками.
Раздел 3. Народы и государства Европы и Азии в период классического Средневековья. Русь в XIII-XV вв.	1	Самостоятельное изучение темы в ЭИОС, работа с учебной литературой и историческими источниками.
Раздел 4. Европа и мир в эпоху Позднего Средневековья. Россия в XVI - XVII вв.	-	-
Раздел 5. Мир и Россия в Новое время (XVIII в.)	-	-
Раздел 6. Мир и Российская империя в XIX – начале XX в.	-	-
<b>Семестр 2.</b>		
Раздел 7. Советское государство в 1917-1922 гг.	2	Самостоятельное изучение темы в ЭИОС, работа с учебной литературой и историческими источниками

Раздел 8. СССР в межвоенный период (20-30-е гг. XX в.)	1	Самостоятельное изучение темы в ЭИОС, работа с учебной литературой и историческими источниками
Раздел 9. СССР в годы Второй мировой и Великой Отечественной войн.	2	Самостоятельное изучение темы в ЭИОС, работа с учебной литературой и историческими источниками
Раздел 10. СССР в послевоенный период развития	-	-
Раздел 11. Современная РФ (1992–2022)	-	-
<b>Общий объем по дисциплине (модулю), часов</b>	<b>10</b>	

#### *Заочной формы обучения*

Раздел, тема	Количество часов	Вид самостоятельной работы
<b>2 курс Сессия 1-2</b>		
Раздел 1. Общие вопросы курса	4	Самостоятельное изучение темы в ЭИОС, работа с учебной литературой и историческими источниками
Раздел 2. Народы и государства на территории современной России в древности. Русь в IX - первой трети XIII в.	6	Самостоятельное изучение темы в ЭИОС, работа с учебной литературой и историческими источниками
Раздел 3. Народы и государства Европы и Азии в период классического Средневековья. Русь в XIII-XV вв.	6	Самостоятельное изучение темы в ЭИОС, работа с учебной литературой и историческими источниками
Раздел 4. Европа и мир в эпоху Позднего Средневековья. Россия в XVI - XVII вв.	6	Самостоятельное изучение темы в ЭИОС, работа с учебной литературой и историческими источниками
Раздел 5. Мир и Россия в Новое время (XVIII в.)	8	Самостоятельное изучение темы в ЭИОС, работа с учебной литературой и историческими источниками
Раздел 6. Мир и Российская империя в XIX – начале XX в.	8	Самостоятельное изучение темы в ЭИОС, работа с учебной литературой и историческими источниками

<b>Итого за 1 семестр</b>	<b>38</b>	
<b>2 курс Сессия 3-4</b>		
Раздел 7. Советское государство в 1917-1922 гг.	8	Самостоятельное изучение темы в ЭИОС, работа с учебной литературой и историческими источниками
Раздел 8. СССР в межвоенный период (20-30-е гг. XX в.)	8	Самостоятельное изучение темы в ЭИОС, работа с учебной литературой и историческими источниками
Раздел 9. СССР в годы Второй мировой и Великой Отечественной войн.	8	Самостоятельное изучение темы в ЭИОС, работа с учебной литературой и историческими источниками
Раздел 10. СССР в послевоенный период развития	10	Самостоятельное изучение темы в ЭИОС, работа с учебной литературой и историческими источниками
Раздел 11. Современная РФ (1992–2022)	4	Самостоятельное изучение темы в ЭИОС, работа с учебной литературой и историческими источниками
<b>Общий объем по дисциплине (модулю), часов</b>	<b>38</b>	

### **3.2 Задания для самостоятельной работы**

#### **Тема 1.1. История как наука**

##### **Вопросы для самоподготовки:**

1. Теория и методология исторической науки.
2. Роль исторических источников в изучении истории.
3. Научная хронология и летосчисление в истории России.
4. Периодизация всемирно-исторического процесса и истории России.
5. История стран, народов, регионов, входивших в состав России на разных этапах ее существования как часть российской истории.

#### **Тема 1.2. Методика работы с письменными историческими источниками и исторической литературой.**

##### **Вопросы для самоподготовки:**

1. Понятие и виды исторических источников.
2. Разновидности и особенности письменных исторических источников.
3. Электронные исторические источники.
4. Правила и методы изучения письменных исторических источников.
5. Историческая литература и её особенности.

#### **Тема 2.1. Мир и Россия в древности и в начальный период Средневековья.**

##### **Вопросы для самоподготовки:**

1. Языковые семьи. Генезис индоевропейцев
2. Археологическая периодизация (каменный век, энеолит, бронзовый век, железный век).
3. Древнейшие народы на территории современной России.
4. Особенности зарождения государственности в Европе и Азии.

5. Славяне и их роль в истории индоевропейцев.
6. Зарождение христианства и ислама.

## **Тема 2.2. Образование и эволюция государства Русь (IX - начале XIII в.)**

### **Вопросы для самоподготовки:**

1. Зарождение государственности на Руси: предпосылки и характерные черты.
2. Эволюция древнерусской государственности в X - XIII вв.
3. Новгород как центр освоения Севера Восточной Европы.
4. Политический строй русских княжеств.
5. Культура древней Руси.
6. Византия и Русь.

## **Тема 3.1. Русские земли в середине XIII — XIV в.**

### **Вопросы для самоподготовки:**

1. Русь и Золотая Орда.
2. Экспансия Запада на русские земли в XIII в.
3. А. Невский и его роль в защите русской земли.
4. Москва, Тверь и Новгород как центры русских земель.
5. Междоусобицы и распад Золотой Орды.
6. Возвышение Москвы и ликвидация монгольского владычества на Руси.
7. Культурное единство Руси в условиях экспансии с Востока и Запада.

## **Тема 3.2. Формирование единого Русского государства в конце XV в.**

### **Вопросы для самоподготовки:**

1. Объединение русских земель вокруг Москвы.
2. Падение Константинополя и изменение церковно-политической роли Москвы в православном мире.
3. Иван III и создание единого русского государства в XV в.
4. Завершение объединения русских земель вокруг Москвы в правление Василия III.
5. Международное положение России в конце XV в.

## **Тема 3.3. Древнерусская культура.**

### **Вопросы для самоподготовки:**

1. Основные достижения мировой культуры в эпоху Средневековья.
2. Православная церковь и народная культура.
3. Древнерусское изобразительное искусство.
4. Каменное строительство на Руси.
5. Литературное творчество на Руси.
6. Неортодоксальные религиозные течения.

## **Тема 4.1. Мир к началу эпохи Нового времени. Россия в первой трети XVI в.**

### **Вопросы для самоподготовки:**

1. Великие географические открытия и их роль в становлении современной цивилизации.
2. Зарождение капитализма в Европе.
3. Реформация и ее роль в создании европейской цивилизации.
4. Церковь и государство в России в начале XVI в.
5. Завершение объединения русских земель вокруг Москвы.

6. Международное положение России.

#### **Тема 4.2. Россия в XVI–XVII вв.**

##### **Вопросы для самоподготовки:**

1. Реформы Ивана IV, их итоги и последствия.
2. Территориальное расширение Российского государства к началу XVI в.
3. «Смутное время»: причины и последствия.
4. Россия в эпоху первых Романовых.
5. Закрепощение русского народа: основные этапы и последствия.
6. «Бунташный век», социальные выступления народных масс.
7. Россия и Вестфальская система международных отношений.
8. Международное положение России в конце XVII в.

#### **Тема 4.3. Культура России в XVI–XVII вв.**

##### **Вопросы для самоподготовки:**

1. Развитие традиций древнерусской культуры/
2. Появление книгопечатания в Западной Европе и в России/
3. Культура Возрождения, ее отличительные черты.
4. Западное влияние в русской культуре XVII в.
5. Европейская музыка и театр при московском дворе/
6. Московское барокко.
7. Развитие фресковой живописи и иконописания (Симон Ушаков)

#### **Тема 5.1. Мир и Россия в эпоху преобразований Петра I.**

##### **Вопросы для самоподготовки:**

1. Характерные черты эпохи Нового времени в Европе и Азии.
2. Преобразования Петра I: необходимость и значение.
3. Экономическая и социальная политика Петра I.
4. Преобразования в области государственного управления.
5. Военная реформа и ее значение.
6. Формирование сословной структуры общества.
7. Наука и культура в первой четверти XVIII века.

#### **Тема 5.2. Эпоха «дворцовых переворотов». 1725–1762 гг.**

##### **Вопросы для самоподготовки:**

1. Причины и последствия дворцовых переворотов.
2. Роль гвардии в осуществлении переворотов.
3. Характерные черты правления Екатерины I, Петра II, Анны Иоанновны.
4. Попытка ограничения власти в эпоху Анны Иоанновны: причины провала.
5. Внутренняя и внешняя политика Елизаветы Петровны.
6. Противоречия внутреннего курса Петра III.
7. Народные массы в эпоху дворцовых переворотов.

#### **Тема 5.3. Россия во второй половине XVIII в. Эпоха Екатерины II.**

##### **Вопросы для самоподготовки:**

1. Государственные реформы Екатерины II.
2. Экономическая политика и ее последствия.
3. Внутренняя политика в отношении дворянского сословия.
4. Крепостное право в эпоху Екатерины II.

5. Развитие просвещения и образования во второй половине XVIII в.
6. Внешняя политика России: характер и особенности.

#### **Тема 5.4. Русская культура и наука XVIII в.**

##### **Вопросы для самоподготовки:**

1. Понятие «Просвещение» и его характерные черты.
2. Западные веяния в русской культуре.
3. Литература и искусство в XVIII в.
4. Российская наука в XVIII в.
5. Деятельность М.В. Ломоносова.
6. Архитектура России XVIII в.

#### **Тема 6.1. Европа и мир в XIX в.**

##### **Вопросы для самоподготовки:**

1. Основные факторы и явления мирового развития в XIX в.
2. Борьба ведущих держав за господство в мире. Венская система международных отношений.
3. Промышленный переворот в Европе и России: общее и особенное.
4. Наполеоновские войны и Священный союз как система общеевропейского порядка.
5. Переход ведущих государств на стадию монополистического капитализма.
6. Образование военно-политических блоков, милитаризация европейских государств.
7. Научно-технический прогресс.

#### **Тема 6.2. Россия в первой половине XIX в.**

##### **Вопросы для самоподготовки:**

1. Внутренняя политика России в первой половине XIX в.
2. Российское самодержавие и «Священный Союз».
3. Либеральные реформы в эпоху Александра I.
4. Зарождение общественного движения. Декабризм.
5. Консервативно-охранительная политика Николая I.
6. Территориальное расширение границ государства.
7. Крымская война, её итоги и последствия.

#### **Тема 6.3. Россия в эпоху Великих реформ.**

##### **Вопросы для самоподготовки:**

1. Предпосылки и причины преобразований.
2. Противоречивость и непоследовательность реформ.
3. Сущность и содержание Крестьянской реформы 1861 г.
4. Земская, городская, военная, судебная реформы.
5. Историческое значение преобразований.
6. Международное положение России во второй половине XIX в.

#### **Тема 6.4. Мир и Россия на рубеже XIX — начала XX в.**

##### **Вопросы для самоподготовки:**

1. Вступление ведущих западных держав в стадию империализма.
  2. Завершение раздела мира и борьба за колонии.
  3. Реформы С.Ю. Витте и их последствия.
4. Особенности развития российской экономики конца XIX - начала XX вв.

5. Первая российская революция и ее значение.
6. Столыпинская аграрная реформа: сущность, итоги, последствия.
7. Трансформация политического строя России в начале XX столетия.
8. Россия накануне Первой мировой войны.

### **Тема 6.5. Первая мировая война и Россия.**

#### **Вопросы для самоподготовки:**

1. Причины и характер мировой войны.
2. Состав противоборствующих сторон, цели войны.
3. Отношение классов и политических партий к войне.
4. Военные действия на «русском фронте».
5. Состояние тыла и мобилизационных возможностей России.
6. Полководцы и военачальники России.
7. Влияние войны на состояние государства и общества.

### **Тема 6.6. Культура и наука в России XIX — начала XX в.**

#### **Вопросы для самоподготовки:**

1. «Золотой век» русской культуры: характерные черты и особенности.
2. Просвещение и наука в период правления Александра I.
3. Цензура и печать в эпоху Николая I.
4. Наука в России в первой половине века.
5. Литература в России во второй половине столетия.
6. Развитие науки на рубеже XIX — начала XX в.
7. «Серебряный век» русской культуры в начале XX в.: характерные черты и особенности.

### **Тема 7.1. Великая российская революция 1917 г. и ее влияние на судьбы народов мира**

#### **Вопросы для самоподготовки:**

1. Политические партии России в революционных событиях 1917 года.
2. Внутренняя и внешняя политика Временного правительства.
3. Причины победы большевиков и установления Советской власти.
4. Первые преобразования Советской власти.
5. Революционные события 1917 г. на окраинах бывшей Российской империи.
6. Отношение руководства стран Антанты и Четверного союза к революционным событиям в России.

### **Тема 7.2. Гражданская война и военная интервенция в России**

#### **Вопросы для самоподготовки:**

1. Белое движение: причины зарождения, идеология, лидеры.
2. Иностранная военная интервенция: цели, масштабы, результаты.
3. Внутренняя политика противоборствующих сторон: цели, основные направления, результаты.
4. Основные этапы строительства Советских вооруженных сил.
5. Причины и факторы победы «красных» в Гражданской войне.
6. Российская эмиграция и ее судьба.

### **Тема 7.3. Первые преобразования советской власти: характер и особенности**

#### **Вопросы для самоподготовки:**

1. Социально-экономическая и политическая ситуация в стране осенью 1917 г. и программа РСДРП(б) по выходу из кризиса.
2. Мероприятия советской власти в области промышленности, транспорта, банковской системы, внешней торговли в 1917-1918 гг.
3. Декрет «О земле» и первые аграрные преобразования.
4. Социальные преобразования советской власти, создание системы социальной защиты трудящихся.
5. Решение национального вопроса, реорганизация унитарного государства.
6. Создание новой, советской политической системы.
7. Трансформация правоохранительных органов, создание РККА и РККФ.
8. Преобразования в сфере просвещения, науки и культуры, создание светского государства.

### **Тема 8.1. Мир и Советский Союз в 20-30-е гг. XX в.**

#### **Вопросы для самоподготовки:**

1. Итоги и последствия Первой мировой войны.
2. Версальско-Вашингтонская система международных отношений.
3. Социально-экономическое и политическое развитие стран Европы и Азии в 20-30-е гг. XX в.
4. Рапалльский договор между Советской Россией и Германией.
5. Фашизация и милитаризация Европы и мира.
6. «Новый курс» президента Ф. Рузвельта в США.
7. Модернизация азиатских стран в 20-30-е гг. XX в.
8. Культурная жизнь и духовная сфера жизни общества.

### **Тема 8.2. СССР в эпоху НЭПа. Образование СССР.**

#### **Вопросы для самоподготовки:**

1. Причины и факторы перехода к новой экономической политике (НЭП).
2. Разработка В.И. Лениным программы строительства социализма в стране.
3. Сущность НЭП, её цели, задачи и итоги.
4. Противоречия и ограниченность НЭПа.
5. Образование СССР: предпосылки, пути, итоги.
6. Сущность «ленинского» и «сталинского» проектов создания единого государства.
7. Конституция СССР 1924 г. о национально-государственном устройстве страны.
8. Развитие советской федерации в 20-е годы.
9. Социальные и культурные изменения в стране в 20-х годах.
10. Культурная жизнь и духовная сфера жизни общества.

### **Тема 8.3. Форсированная модернизация советского государства в 30-е годы**

#### **Вопросы для самоподготовки:**

1. Мировой экономический кризис («великая депрессия») и хозяйственно-экономическое положение страны.
2. Обострение международной обстановки в конце 20-х годов и оборонно-промышленный потенциал СССР.
3. Причины свёртывания НЭПа и программа социалистической модернизации страны.
4. Индустриализация страны: направления, средства, итоги.
5. Политика сплошной коллективизации: цели, задачи, темпы, результаты.
6. Экономические достижения в годы первых пятилеток, факторы роста промышленного потенциала страны.



7. Культура и наука в 30-е годы.
8. Особенности политической системы и масштабы политических репрессий.

#### **Тема 8.4. Международное положение СССР в конце 30-х годов и укрепление обороноспособности страны**

##### **Вопросы для самоподготовки:**

1. Международная обстановка в начале 30-х гг.
2. Экспансия Японии и возникновение дальневосточного очага войны.
3. Германский фашизм и угроза войны.
4. Вступление СССР в Лигу Наций и установление дипломатических отношений с США.
5. Попытки создания системы коллективной безопасности.
6. Политика западных держав по «умиротворению агрессора».
7. Попытки создания системы коллективной безопасности.
8. Вхождение в состав СССР Западной Белоруссии, Западной Украины, Литвы, Латвии, Эстонии.
9. Советско-финляндская война: причины, политические и военные итоги.
10. Экономический и военный потенциал СССР к концу 30-х гг. Советская оборонительная военная доктрина.
11. Советско-англо-французские переговоры в Москве о создании военного союза.
12. СССР и фашистская Германия в конце 30-х годов. Дискуссия и оценки в исторической науке соглашений Советского Союза и нацистской Германии в 1939 году.
13. Подготовка СССР к войне.

#### **Тема 8.5. Советская культура и наука (1917 – конец 30-х годов)**

##### **Вопросы для самоподготовки:**

1. Культурная и научная политика большевиков в первые годы Советской власти.
2. Политика советского руководства по отношению к церкви.
3. Политика ликвидации безграмотности и ее практические результаты к концу десятилетия
4. Культурное развитие в 1920-е гг.
5. Культурная революция в 1930-е годы.
6. Формирование интеллигенции нового поколения.

#### **Тема 9.1. Вторая мировая война: причины, характер, особенности**

##### **Вопросы для самоподготовки:**

1. Причины и предпосылки Второй мировой войны.
2. Формирование противоборствующих коалиций в годы Второй мировой войны.
3. Основные периоды и характер Второй мировой войны.
4. Основные сражения Второй мировой войны. Роль советско-германского фронта войны.
5. Вклад стран антигитлеровской коалиции в победу над нацистской Германией и её союзниками.
6. Роль Коминтерна в победе над фашизмом.
7. Итоги и последствия Второй мировой войны.

#### **Тема 9.2. Советское общество в годы Великой Отечественной войны 1941-1945 гг.**

##### **Вопросы для самоподготовки:**

1. Периодизация истории Великой Отечественной войны.
2. Деятельность советского правительства и ВКП(б) по мобилизации всех сил и средств на разгром врага.
3. Эвакуация и перестройка страны на военный лад.
4. Основные сражения Великой Отечественной войны.
5. Советский тыл в годы войны.
6. Освобождение территории СССР и освободительный поход в Европу.

### **Тема 9.3. Источники и факторы победы советского народа в Великой Отечественной войне**

#### **Вопросы для самоподготовки:**

1. Характерные черты общественно-государственного строя СССР.
2. Боевой потенциал Вооруженных Сил СССР в годы войны.
3. Место и роль ВКП(б).
4. Роль ленд-лиза в победе над Германией.
5. Открытие второго фронта и помощь союзников СССР.
6. Сплоченность и патриотизм советского народа как фактор победы.
7. Роль Верховного главнокомандующего И.В. Сталина, советских полководцев и военачальников (Г.К. Жуков, К.К. Рокоссовский, А.М. Василевский, И.С. Конев и др.).

### **Тема 9.4. Мобилизация общества и государства в годы Великой Отечественной войны 1941-1945 гг.**

#### **Вопросы для самоподготовки:**

1. Мобилизация экономической системы и её перестройка на военный лад.
2. Советский тыл и его роль в победе над врагом.
3. Партизанское и подпольное движение в годы войны.
4. Идеологическая работа. ВКП(б), комсомола, деятелей культуры.
5. Всенародная помощь фронту со стороны советских граждан и общественных организаций.

### **Тема 10.1. Мир и Советский Союз во второй половине XX в.**

#### **Вопросы для самоподготовки:**

1. Итоги последствия Второй мировой войны.
2. Ялтинско-Потсдамская система международных отношений.
3. Создание мировой системы социализма.
4. Крушение колониальной системы империализма.
5. НТР и её роль в развитии человеческой цивилизации.
6. «Холодная война» в условиях биполярного мира.

### **Тема 10.2. Восстановление и развитие страны после окончания войны (1945- сер. 60-х гг.)**

#### **Вопросы для самоподготовки:**

1. Людской, материальный и финансовый ущерб СССР в ходе Великой Отечественной войны.
2. Программа восстановления народного хозяйства в годы IV пятилетки.
3. Средства, методы и ресурсы восстановления народного хозяйства. Трудовой подвиг советского народа.
4. Смерть И.В. Сталина и формирование нового политического руководства.
5. Новации политического и социально-экономического курса Н.С. Хрущева.

6. Культура и наука в СССР в годы хрущевской «оттепели».
7. Развитие социальной сферы (1955-1964 гг.).
8. Внешняя политика СССР в 1953-1964 гг.

**Тема 10.3. Советский Союз в период перехода к постиндустриальному обществу  
(сер. 60-х – сер. 80-х гг.)**

**Вопросы для самоподготовки:**

1. Особенности развития советской политической системы в 1960-1980-х годах.
2. Хозяйственная реформа 1965 года: цели, задачи, результаты.
3. Внешняя политика советского государства:
4. Новации Конституции СССР 1977 года.
5. Наука и культура в СССР (сер. 60- - сер. 80-х гг.).
6. Разрядка международной напряженности.

**Тема 10.4. Период «перестройки» и распада СССР (1985–1991)**

**Вопросы для самоподготовки:**

1. Курс на ускорение социально-экономического развития (1985-1986 гг.).
2. Социально-экономическая политика правительства М.С. Горбачева и её итоги.
3. Изменения в концепции советской внешней политики.
4. Политический кризис августа 1991 г.
5. Изменения в политической системе в 1989-1991 гг.
6. Дезинтеграция стран Восточной Европы и распад «социалистического Содружества».

**Тема 10.5. Культура, наука и спорт в СССР во второй половине XX в.**

**Вопросы для самоподготовки:**

1. Развитие культуры и науки в СССР в 1945-1953 гг.
2. Культурная политика в 60-80-х гг. XX в.
3. Технические и гуманитарные науки в Советском Союзе в послевоенный период.
4. Мировые достижения советской науки.
5. Космическая программа страны.
6. Массовый и профессиональный спорт в СССР и его достижения.

**Тема 11.1. Россия и мир на рубеже тысячелетий (конец 80-х – 90-е гг. XX в.)**

**Вопросы для самоподготовки:**

1. Геополитические и общественные изменения в мире после исчезновения СССР.
2. Окончание «холодной войны» и формирование однополярного мира.
3. Экономические реформы в РФ в 90-х гг. и их последствия.
4. Конституция РФ 1993 г. и демонтаж власти Советов.
5. Борьба с сепаратизмом на Северном Кавказе.
6. Президентские и парламентские выборы.
7. Внешняя политика РФ в 90-е годы.
8. Наука и культура в 90-е годы.

**Тема 11.2. Россия в первой четверти XXI в.**

**Вопросы для самоподготовки:**

1. Международная обстановка в начале XXI столетия.
2. Стабилизация внутренней обстановки и политического строя.

3. Борьба с сепаратизмом на Северном Кавказе, война в Чечне.
4. Изменение вектора внешней политики.
5. Реформа вооруженных сил.
6. Трансформация политического строя.

### **3.3. Методические указания к самостоятельной работе по дисциплине (модулю)**

Освоение слушателями программы предполагает изучение материалов дисциплин (модулей) в ходе самостоятельной работы.

Для успешного освоения дисциплины (модуля) и достижения поставленных целей необходимо внимательно ознакомиться с рабочей программой дисциплины (модуля), доступной в электронной информационно-образовательной среде РГСУ.

Следует обратить внимание на списки основной и дополнительной литературы, на предлагаемые преподавателем ресурсы информационно-телекоммуникационной сети Интернет. Эта информация необходима для самостоятельной работы обучающегося.

Для более углубленного изучения темы задания для самостоятельной работы рекомендуется выполнять параллельно с изучением данной темы. При выполнении заданий по возможности используйте наглядное представление материала.

Самостоятельная работа включает разнообразный комплекс видов и форм работы обучающихся.

#### ***Написание реферата (доклада).***

*Требования к структуре реферата (доклада):*

Работа должна содержать систематизацию и краткое изложение материала из не менее 5-и литературных источников (монографий, научных статей и докладов) по выбранной теме.

Основные требования к оформлению:

Структура доклада (реферата): 1) титульный лист; 2) содержание (в нем последовательно указываются названия пунктов доклада (реферата), указываются страницы, с которых начинается каждый пункт); 3) введение (формулируется суть исследуемой проблемы, обосновывается выбор темы, определяются ее значимость и актуальность, указываются цель и задачи доклада (реферата), дается характеристика используемой литературы); 4) основная часть (каждый раздел ее доказательно раскрывает исследуемый вопрос); 5) выводы и заключение (подводятся итоги или делается обобщенный вывод по теме доклада (реферата)); 6) литература.

Доклад (реферат) оформляется на одной стороне листа белой бумаги формата А4 (210х297 мм). Интервал межстрочный -полуторный. Цвет шрифта - черный. Гарнитура шрифта основного текста - «Times New Roman» или аналогичная. Кегль (размер) от 12 до 14 пунктов. Размеры полей страницы (не менее): правое 10 мм, верхнее – 15 мм, нижнее – 20 мм, левое - 25 мм. Формат абзаца: полное выравнивание («по ширине»). Отступ красной строки одинаковый по всему тексту – 15 мм. Страницы должны быть пронумерованы с учётом титульного листа (на титульном листе номер страницы не ставится). В работах используются цитаты, статистические материалы. Эти данные оформляются в виде сносок (ссылок и примечаний). Внутритекстовые, подстрочные и затекстовые библиографические ссылки должны оформляться в соответствии с ГОСТ Р 7.0.5-2008 «Библиографическая ссылка». Общие требования и правила составления».

Реферат (доклад) сдается в бумажном и электронном виде (10 - 20 печатных страниц).

При проверке реферата (доклада) на антиплагиат - [www.antiplagiat.ru](http://www.antiplagiat.ru) - (более 50% заимствований) работа не принимается.

#### ***Выполнение тестовых заданий.***

Тестовые задания содержат вопросы и 3-4 варианта ответа по базовым положениям изучаемой темы, составлены с расчетом на знания, полученные слушателями в процессе изучения темы.

Тестовые задания выполняются в письменной или электронной форме и сдаются преподавателю, ведущему дисциплину (модуль).

### ***Написание эссе.***

Эссе – вид самостоятельной исследовательской работы обучающихся, с целью углубления и закрепления теоретических знаний и освоения практических навыков. Цель эссе состоит в развитии самостоятельного творческого мышления и письменного изложения собственных мыслей. При написании эссе слушатель должен представить развернутый письменный ответ на теоретический или практический актуальный вопрос, объявленный преподавателем в аудитории непосредственно перед ее написанием. В процессе написания эссе разрешается пользоваться нормативно-правовыми актами, конспектом лекций (в печатном виде). Использование интернет-ресурсов не допускается. Темы эссе преподаватель предлагает из числа тех, которые слушатели уже рассматривали на лекциях или семинарских занятиях, исходя из содержания заданий в составе оценочных средств. По решению преподавателя, в качестве темы эссе может быть выбрана одна или несколько тем, которые могут быть распределены между слушателями по желанию.

Эссе проводится письменно, по объему не более 3-х печатных листов.

Требования к оформлению эссе:

Эссе выполняется на компьютере (гарнитура Times New Roman, шрифт 14) через 1,5 интервала с полями: верхнее, нижнее – 2; правое – 3; левое – 1,5. Отступ первой строки абзаца – 1,25. Сноски – постраничные. Таблицы и рисунки встраиваются в текст работы. При этом обязательный заголовок таблицы надо размещать над табличным полем, а рисунки сопровождать подрисуночными подписями. При включении в эссе нескольких таблиц и/или рисунков их нумерация обязательна. Обязательна и нумерация страниц. Их целесообразно проставлять внизу страницы – по середине или в правом углу. Номер страницы не ставится на титульном листе, но в общее число страниц он включается. Объем эссе, без учета приложений, не должен превышать 5 страниц. Значительное превышение установленного объема является недостатком работы и указывает на то, что слушатель не сумел отобрать и переработать необходимый материал.

Работа должна содержать собственные умозаключения по сути поставленной проблемы, включать самостоятельно проведенный анализ по сути этой проблемы, выводы, обобщающие авторскую позицию по поставленной проблеме.

## **РАЗДЕЛ 4. ФОНД ОЦЕНОЧНЫХ СРЕДСТВ ДЛЯ ПРОВЕДЕНИЯ ПРОМЕЖУТОЧНОЙ АТТЕСТАЦИИ ОБУЧАЮЩИХСЯ ПО ДИСЦИПЛИНЕ (МОДУЛЮ)**

### **4.1. Форма промежуточной аттестации обучающегося по дисциплине (модулю)**

Контрольным мероприятием промежуточной аттестации обучающихся по дисциплине (модулю) являются **зачет и зачет с оценкой**, которые проводятся в **устной** форме.

### **4.2. Оценочные материалы, определяющие процедуры оценивания знаний, умений, навыков и (или) опыта деятельности, характеризующих этапы формирования компетенций**

#### 4.2.1. Организационные основы применения балльно-рейтинговой системы оценки успеваемости обучающихся по дисциплине (модулю)

Оценка качества освоения обучающимися дисциплины (модуля) реализуется в формате балльно-рейтинговой системы оценки успеваемости обучающихся (БРСО).

БРСО в ходе текущего контроля успеваемости и промежуточной аттестации осуществляется по 100-балльной шкале.

Академический рейтинг обучающегося по дисциплине (модулю) складывается из результатов:

- текущего контроля успеваемости (максимальный текущий рейтинг обучающегося 80 рейтинговых баллов);
- промежуточной аттестации (максимальный рубежный рейтинг обучающегося 20 рейтинговых баллов).

Условия оценки освоения обучающимся дисциплины (модуля) в формате БРСО доводятся преподавателем до сведения обучающихся на первом учебном занятии, а также размещены в свободном доступе в электронной информационно-образовательной среде Университета.

#### 4.2.2. Проведение текущего контроля успеваемости обучающихся по дисциплине (модулю) в соответствии с балльно-рейтинговой системой оценки успеваемости обучающегося

В течение учебного семестра до промежуточной аттестации на основании утвержденной рабочей программы дисциплины (модуля) формируется текущий рейтинг обучающегося. Текущий рейтинг обучающегося складывается как сумма рейтинговых баллов, полученных им в течение учебного семестра по всем видам учебных занятий по дисциплине (модулю).

В процессе текущего контроля оцениваются следующие действия обучающегося, направленные на освоение компетенций в рамках изучения учебной дисциплины:

- академическая активность (посещаемость учебных занятий, самостоятельное изучение содержания учебной дисциплины в электронной информационно-образовательной среде, соблюдение сроков сдачи практических заданий и текущих контрольных мероприятий и др.);
- выполнение и сдача текущих и итогового практических заданий (эссе, рефераты, активное участие в групповых интерактивных занятиях (дискуссиях) и др.);
- прохождение рубежей текущего контроля, включая соблюдение графика их прохождения в электронной информационно-образовательной среде.

Для планирования расчета текущего рейтинга обучающегося используются следующие пропорции:

<b>Вид учебного действия</b>	<b>Максимальная рейтинговая оценка, баллов</b>
академическая активность	10
практические задания	40
<i>из них: текущие практические задания</i>	20
<i>итоговое практическое задание</i>	20
рубежи текущего контроля	30
<b><i>ИТОГО:</i></b>	<b>80</b>

В течение учебного семестра по дисциплине (модулю) обучающимся должен быть накоплен текущий рейтинг не менее 52 рейтинговых баллов (65% от максимального значения текущего рейтинга).

Необходимыми условиями допуска обучающегося к промежуточной аттестации по дисциплине являются положительное прохождение обучающимся не менее 65% рубежей текущего контроля с накоплением не менее 65% максимального рейтингового балла за каждый рубеж текущего контроля и положительное выполнение итогового практического задания с накоплением не менее 65% максимального рейтингового балла, установленного за итоговое практическое задание.

Невыполнение вышеуказанных условий является текущей академической задолженностью, которая должна быть ликвидирована обучающимся до контрольного мероприятия промежуточной аттестации.

Сведения о наличии у обучающихся текущей академической задолженности, сроках и порядке добора рейтинговых баллов для её ликвидации доводятся до обучающихся педагогическим работником.

В случае неликвидации текущей академической задолженности, педагогический работник обязан во время контрольного мероприятия промежуточной аттестации поставить обучающемуся 0 рейтинговых баллов. В этом случае ликвидация текущей академической задолженности возможна в периоды проведения повторной промежуточной аттестации.

#### **4.2.3. Проведение промежуточной аттестации обучающихся по дисциплине (модулю) в соответствии с балльно-рейтинговой системой оценки успеваемости обучающегося**

Промежуточная аттестация по дисциплине (модулю) проводится в соответствии с Положением о промежуточной аттестации обучающихся по основным профессиональным образовательным программам в Российском государственном социальном университете и Положением о балльно-рейтинговой системе оценки успеваемости обучающихся по основным профессиональным образовательным программам в Российском государственном социальном университете в действующей редакции.

На промежуточную аттестацию отводится 20 рейтинговых баллов.

Ответы обучающегося на контрольном мероприятии промежуточной аттестации оцениваются педагогическим работником по 20 - балльной шкале, а итоговая оценка по дисциплине (модулю) выставляется по пятибалльной системе для дифференцированного зачета.

Критерии выставления оценки определяются Положением о балльно-рейтинговой системе оценки успеваемости обучающихся по основным профессиональным образовательным программам высшего образования - программам бакалавриата, программам специалитета, программам магистратуры в Российском государственном социальном университете.

В процессе определения рубежного рейтинга обучающегося используется следующая шкала:

<b>Рубежный рейтинг</b>	<b>Критерии оценки освоения обучающимся дисциплины (модуля) в ходе контрольных мероприятий промежуточной аттестации</b>
-------------------------	---

19-20 рейтинговых баллов	обучающийся глубоко и прочно усвоил программный материал, исчерпывающе, последовательно, грамотно и логически стройно его излагает, тесно увязывает с задачами и будущей деятельностью, не затрудняется с ответом при видоизменении задания, свободно справляется с задачами и практическими заданиями, правильно обосновывает принятые решения, умеет самостоятельно обобщать и излагать материал, не допуская ошибок
16-18 рейтинговых баллов	обучающийся твердо знает программный материал, грамотно и по существу излагает его, не допуская существенных неточностей в ответе на вопрос, может правильно применять теоретические положения и владеет необходимыми умениями и навыками при выполнении практических заданий
13-15 рейтинговых баллов	обучающийся освоил основной материал, но не знает отдельных деталей, допускает неточности, недостаточно правильные формулировки, нарушает последовательность в изложении программного материала и испытывает затруднения в выполнении практических заданий
1-12 рейтинговых баллов	обучающийся не знает значительной части программного материала, допускает существенные ошибки, с большими затруднениями выполняет практические задания
0 рейтинговых баллов	не аттестован



**4.3. Перечень заданий для проведения текущей и промежуточной оценки знаний, умений, навыков и (или) опыта деятельности, характеризующих этапы формирования компетенций**

**4.3.1. Оценочные материалы для проведения текущей аттестации и рубежного контроля, обучающихся по дисциплине (модулю)**

**Перечень вопросов рубежного контроля и текущей аттестации**

№ п/п	Контролируемые разделы (темы), дисциплины	Код контролируемой компетенции	Форма рубежного контроля	Вопросы/задания рубежного контроля
1	<b>Раздел 1. Общие вопросы курса</b>	УК-5	опрос на семинарском занятии, проверка качества выполненных заданий	1. Предмет и социальные функции исторической науки. 2. Методы исторических исследований.
2	<b>Раздел 2. Народы и государства на территории современной России в древности. Русь в IX - первой трети XIII в.</b>	УК-5	опрос на семинарском занятии, проверка качества выполненных заданий	1. Характерные черты становления государственности у народов Запада и Востока в Древности и в период раннего Средневековья. 2. Восточные славяне в VI–VIII вв.: происхождение, расселение, хозяйство, верования. 3. Предпосылки и основные этапы становления и развития Древнерусского государства. 4. Принятие христианства и его влияние на развитие Древней Руси. 5. Политическая раздробленность Руси в XII–XIII вв.: формирование различных моделей развития государства и общества.
3	<b>Раздел 3. Народы и государства Европы и Азии в период классического Средневековья. Русь в XIII-XV вв.</b>	УК-5	опрос на семинарском занятии, проверка качества выполненных заданий	1. Ганзейский союз: история происхождения и торгово-экономическое значение. 2. Особенности политического устройства Новгорода. 3. Психологический портрет А. Невского. 4. Ордынское иго в свете новейшей историографии. 5. Политическая культура в эпоху Реформации.
4	<b>Раздел 4. Европа и мир в эпоху Позднего Средневековья.</b>	УК-5	опрос на семинарском занятии, проверка	1. XVI–XVII вв. в мировой истории. 2. Преобразования Ивана IV Грозного и их последствия. 3. Сущность крепостного права и основные

	<b>Россия в XVI - XVII вв.</b>		качества выполненных заданий	этапы его законодательного оформления. 4. Сущность, причины и хронологические рамки «Смутного времени». 5. Борьба народов России за национальное освобождение в годы Смуты. День народного единства. 6. Тенденции политического и социально-экономического развития России в XVII в. Первые Романовы. 7. Раскол в Русской Православной Церкви, его социально-политическая сущность и последствия. 8. Культура Руси в XVI-XVII вв.
5	<b>Раздел 5. Мир и Россия в Новое время (XVIII в.)</b>	УК-5	опрос на семинарском занятии, проверка качества выполненных заданий	1. Социальная работа в эпоху Петра I. 2. Академия наук России: состав и направления деятельности. 3. Командиры гвардейских полков: историко-социологическая характеристика. 4. Присоединение Крыма: основные этапы и значение. 5. Крепостное право в произведении А.Н. Радищева «Путешествие из Петербурга в Москву». 6. Павел Первый: рыцарь или самодур?
6	<b>Раздел 6. Мир и Российская империя в XIX – начале XX в.</b>	УК-5	опрос на семинарском занятии, проверка качества выполненных заданий	1. Россия на рубеже XIX–XX вв. Преобразования С.Ю. Витте и их итоги. 2. Рабочее движение и распространение марксизма в России. 3. Характерные черты мирового развития в начале XX в. 4. Революция 1905-1907 гг.: причины, основные этапы и влияние на власть и общество. 5. Эволюция партийно-политической системы страны в 1905–1907 гг. 6. Столыпинская программа модернизации страны и ее итоги. 7. Участие России в Первой мировой войне. 8. Культура и наука в России в XIX - начале XX в.
7	<b>Раздел 7. Советское государство в 1917-1922 гг.</b>	УК-5	опрос на семинарском занятии, проверка качества выполненных заданий	1. Великая российская революция 1917 г. Выбор пути развития и победа Советской власти. 2. Первые преобразования Советской власти в политической, экономической, социальной и духовной сферах жизни общества (1917-1920 гг.). 3. Историческое значение Великой Октябрьской социалистической революции 1917 г. 4. Россия в период Гражданской войны и

				иностранной интервенции. Источники и факторы победы Советской власти. 5. Политика военного коммунизма: причины, сущность, последствия.
8	<b>Раздел 8. СССР в межвоенный период (20-30-е гг. XX в.)</b>	УК-5	опрос на семинарском занятии, проверка качества выполненных заданий	1. Политика коллективизации, её причины и последствия. Развитие советско-германского сотрудничества в 1920-е годы. 2. Международная ситуация после окончания Первой мировой войны. 3. Советско-финляндская война: причины, этапы и последствия. 4. Коминтерн и СССР. 5. «Большой террор» в 1937-1938 гг.: масштабы и последствия.
9	<b>Раздел 9. СССР в годы Второй мировой и Великой Отечественной войн</b>	УК-5	опрос на семинарском занятии, проверка качества выполненных заданий	1. Основные направления деятельности Советского правительства и ЦК ВКП(б) по мобилизации всех сил и средств страны в годы Великой Отечественной войны. 2. Источники и факторы победы советского народа в Великой Отечественной войне. 3. Восстановление народного хозяйства страны после окончания Великой Отечественной войны: трудности, основные направления, источники, методы и средства, итоги.
10	<b>Раздел 10. СССР в послевоенный период развития</b>	УК-5	опрос на семинарском занятии, проверка качества выполненных заданий	1. Социально-экономическое развитие страны в 50-60-х гг. XX в. 2. Интенсификация экономики (1965-1982 гг.). Итоги и оценки экономической политики СССР в «предперестроечный период». 3. Эволюция политической сферы жизни советского общества в 40-80-е гг. XX в. Противоречия политического развития страны. 4. Эволюция духовной сферы жизни советского общества в 40-80-е гг. XX в. 5. Курс на перестройку советского общества, её направленность и результаты. 6. «Холодная война» в послевоенный период планетарного развития. 7. Формирование новой российской государственности: основные этапы, содержание, характер и тенденции. 8. Эволюция внешней политики России в 90-е гг. XX и в начале XXI столетий.
11	<b>Раздел 11. Современная РФ (1992–2022)</b>	УК-5	опрос на семинарском занятии, проверка качества	1. Особенности развития науки, культуры и системы образования в Российской Федерации в условиях рыночной экономики. 2. Борьба Российской Федерации за

			выполненных заданий	отстаивание своих глобальных и региональных интересов. 3. Роль и место России в современной системе мировой экономики и международных связей. 4. Политическая система современной России: этапы ее формирования и развития.
--	--	--	---------------------	---

#### 4.3.2. Оценочные материалы для проведения промежуточной аттестации обучающихся по дисциплине (модулю)

##### Вопросы/задания для проведения промежуточной аттестации обучающихся по дисциплине (модулю)

Коды контролируемой компетенции	Вопросы /задания
УК-5	<ol style="list-style-type: none"> <li>1. Предмет и социальные функции исторической науки.</li> <li>2. Характерные черты становления государственности у народов Запада и Востока в Древности и в период раннего Средневековья.</li> <li>3. Восточные славяне в VI–VIII вв.: происхождение, расселение, хозяйство, верования.</li> <li>4. Предпосылки и основные этапы становления и развития Древнерусского государства.</li> <li>5. Принятие христианства и его влияние на развитие Древней Руси.</li> <li>6. Политическая раздробленность Руси в XII–XIII вв.: формирование различных моделей развития государства и общества.</li> <li>7. Тенденции исторического процесса в Европе в период классического Средневековья.</li> <li>8. Борьба народов Руси с крестоносной агрессией Запада в XIII в. Александр Невский.</li> <li>9. Монгольское нашествие на Русь. Установление ордынского ига и его влияние на государственные и общественные процессы на Руси.</li> <li>10. Предпосылки и основные этапы формирования единого Российского государства.</li> <li>11. Борьба Московского княжества за господство в Северо-Восточной Руси и объединение русских земель. Дмитрий Донской.</li> <li>12. Особенности становления централизованного государства и сословно-корпоративного общества в правление Ивана III и Василия III.</li> <li>13. Древнерусская культура.</li> <li>14. XVI–XVII вв. в мировой истории.</li> <li>15. Преобразования Ивана IV Грозного и их последствия.</li> <li>16. Сущность крепостного права и основные этапы его законодательного оформления.</li> <li>17. Сущность, причины и хронологические рамки «Смутного времени».</li> </ol>

18. Борьба народов России за национальное освобождение в годы Смуты. День народного единства.
19. Тенденции политического и социально-экономического развития России в XVII в. Первые Романовы.
20. Раскол в Русской Православной Церкви, его социально-политическая сущность и последствия.
21. Культура Руси в XVI-XVII вв.
22. XVIII век в европейской и мировой истории.
23. Реформы Петра I и их влияние на развитие страны.
24. Россия в эпоху дворцовых переворотов (1725–1762 гг.).
25. Россия в 60-90-е гг. XVIII в.: основные направления и результаты преобразований.
26. Россия в правление Павла I.
27. Внешняя политика России во второй половине XVIII в.
28. Русская культура XVIII в.
29. Основные тенденции мирового развития в XIX в.
30. Попытки европейской модернизации страны в первой половине XIX в. М.М. Сперанский.
31. Отечественная война 1812 г.
32. Внутренняя политика Николая I. Крымская война 1853–1856 гг. и ее результаты.
33. Общественное движение в первой половине XIX в.
34. Подготовка и проведение крестьянской реформы 1861 г.
35. Реформы Александра II: земская, городская, судебная, образования.
36. Военная реформа 1862–1874 гг. Д.А. Милютин.
37. Консервативно-преобразовательная деятельность Александра III: целевые установки, содержание и результаты.
38. Общественные движения в России в 60–90-е гг. XIX в.
39. Особенности становления индустриального общества в России во второй половине XIX
40. Россия на рубеже XIX–XX вв. Преобразования С.Ю. Витте и их итоги.
41. Рабочее движение и распространение марксизма в России.
42. Характерные черты мирового развития в начале XX в.
43. Революция 1905-1907 гг.: причины, основные этапы и влияние на власть и общество.
44. Эволюция партийно-политической системы страны в 1905–1907 гг.
45. Столыпинская программа модернизации страны и ее итоги.
46. Участие России в Первой мировой войне.
47. Культура и наука в России в XIX - начале XX в.
48. Великая российская революция 1917 г. Выбор пути развития и победа Советской власти.
49. Первые преобразования Советской власти в политической, экономической, социальной и духовной сферах жизни общества (1917-

1920 гг.).

50. Историческое значение Великой Октябрьской социалистической революции 1917 г.
51. Россия в период Гражданской войны и иностранной интервенции. Источники и факторы победы Советской власти.
52. Политика военного коммунизма: причины, сущность, последствия.
53. Основные направления, содержание и итоги НЭПа.
54. Индустриализация страны в конце 20-х — 30-х гг. XX в.: сущность, целевые установки, содержание, источники и методы проведения, итоги и историческое значение.
55. Коллективизация страны в конце 20-х — 30-х гг. XX в.: сущность, целевые установки, содержание, источники и методы проведения, итоги и историческое значение.
56. Культурное строительство (культурная революция) в конце 20-х — 30-х гг. XX в.: сущность, целевые установки, содержание, источники и методы проведения, итоги и историческое значение.
57. Образование СССР. Национально-государственное строительство в 1922-1939 гг. Конституция СССР 1924 г.
58. Общественно-политическая жизнь страны в конце 1920-х-1930-е гг.
59. Внутрипартийная борьба в 1920-е гг. и деятельность Коминтерна.
60. План ГОЭЛРО и итоги его реализации.
61. Развитие политической системы в СССР в 1920 – 1930-е гг. Конституция СССР 1936 г.
62. Политические репрессии в СССР в конце 30-х годов.
63. Внешняя политика Советского государства в 1920 – 1930-е гг.
64. Основные направления деятельности Советского правительства и ЦК ВКП(б) по мобилизации всех сил и средств страны на отпор и разгром врага в годы Великой Отечественной войны.
65. Источники и факторы победы советского народа в Великой Отечественной войне.
66. Восстановление народного хозяйства страны после окончания Великой Отечественной войны: трудности, основные направления, источники, методы и средства, итоги.
67. Социально-экономическое развитие страны в 50-60-х гг. XX в.
68. Интенсификация экономики (1965-1982 гг.). Итоги и оценки экономической политики СССР в «предперестроечный период».
69. Эволюция политической сферы жизни советского общества в 40-80-е гг. XX в. Противоречия политического развития страны.
70. Эволюция духовной сферы жизни советского общества в 40-80-е гг. XX в.
71. Курс на перестройку советского общества, её направленность и результаты.
72. «Холодная война» в послевоенный период планетарного развития.
73. Формирование новой российской государственности: основные этапы, содержание, характер и тенденции.
74. Эволюция внешней политики России в 90-е гг. XX и в начале XXI столетий.
75. Либеральная концепция рыночных реформ в России в начале 90-х годов XX века: замыслы и реальность.

- |  |  |
|--|--|
|  | <p>76. Конституционный кризис 1993 года: его причины, разрешение и итоги.</p> <p>77. Российская Федерация и страны СНГ: проблемы взаимодействия и сотрудничества.</p> <p>78. Социальная цена и результаты экономических реформ 90-х годов XX века.</p> <p>79. Особенности развития науки, культуры и системы образования в Российской Федерации в условиях рыночной экономики.</p> <p>80. Борьба Российской Федерации за отстаивание своих глобальных и региональных интересов.</p> <p>81. Роль и место России в современной системе мировой экономики и международных связей.</p> <p>82. Политическая система современной России: этапы ее формирования и развития.</p> |
|--|--|

## **РАЗДЕЛ 5. УСЛОВИЯ РЕАЛИЗАЦИИ ДИСЦИПЛИНЫ (МОДУЛЯ)**

### **5.1. Перечень основной и дополнительной учебной литературы для освоения дисциплины (модуля)**

#### **5.1.1. Основная литература**

1. История России в 2 ч. Часть 1. До начала XX века : учебник для вузов / Л. И. Семенникова [и др.] ; под редакцией Л. И. Семенниковой. — 7-е изд., испр. и доп. — Москва : Издательство Юрайт, 2023. — 348 с. — (Высшее образование). — ISBN 978-5-534-08970-7. — Текст : электронный // Образовательная платформа Юрайт [сайт]. — URL: <https://urait.ru/bcode/512320> (дата обращения: 23.03.2023).

2. История России в 2 ч. Часть 2. XX — начало XXI века : учебник для вузов / Л. И. Семенникова [и др.] ; под редакцией Л. И. Семенниковой. — 7-е изд., испр. и доп. — Москва : Издательство Юрайт, 2023. — 328 с. — (Высшее образование). — ISBN 978-5-534-08972-1. — Текст : электронный // Образовательная платформа Юрайт [сайт]. — URL: <https://urait.ru/bcode/512944> (дата обращения: 23.03.2023).

3. История России в 2 ч. Часть 1. IX — начало XX века : учебник для вузов / А. В. Сидоров [и др.] ; под редакцией А. В. Сидорова. — 2-е изд., испр. и доп. — Москва : Издательство Юрайт, 2023. — 404 с. — (Высшее образование). — ISBN 978-5-534-09044-4. — Текст : электронный // Образовательная платформа Юрайт [сайт]. — URL: <https://urait.ru/bcode/512366> (дата обращения: 23.03.2023).

4. История России в 2 ч. Часть 2. XX — начало XXI века : учебник для вузов / А. В. Сидоров [и др.] ; под редакцией А. В. Сидорова. — 2-е изд., испр. и доп. — Москва : Издательство Юрайт, 2023. — 237 с. — (Высшее образование). — ISBN 978-5-534-09046-8. — Текст : электронный // Образовательная платформа Юрайт [сайт]. — URL: <https://urait.ru/bcode/512616> (дата обращения: 23.03.2023).

#### **5.1.2. Дополнительная литература**

1. История России. XX — начало XXI века : учебник для вузов / Д. О. Чураков [и др.] ; под редакцией Д. О. Чуракова, С. А. Саркисяна. — 3-е изд., перераб. и доп. — Москва : Издательство Юрайт, 2023. — 311 с. — (Высшее образование). — ISBN 978-5-534-13567-1. — Текст : электронный // Образовательная платформа Юрайт [сайт]. — URL: <https://urait.ru/bcode/510943> (дата обращения: 23.03.2023).

2. История России: учебно-практическое пособие : [12+] / авт.-сост. А. М. Шарипов. – Москва ; Берлин : Директ-Медиа, 2021. – 318 с. : табл. – Режим доступа: по подписке. – URL: <https://biblioclub.ru/index.php?page=book&id=602375> (дата обращения: 23.03.2023). – Библиогр. в кн. – ISBN 978-5-4499-1941-0. – Текст : электронный.

3. Прядеин, В. С. История России в схемах, таблицах, терминах и тестах : учебное пособие для вузов / В. С. Прядеин ; под научной редакцией В. М. Кириллова. — Москва : Издательство Юрайт, 2022. — 198 с. — (Высшее образование). — ISBN 978-5-534-05439-2. — Текст : электронный // Образовательная платформа Юрайт [сайт]. — URL: <https://urait.ru/bcode/493609> (дата обращения: 23.03.2023).

4. История России : учебник и практикум для вузов / К. А. Соловьев [и др.] ; под редакцией К. А. Соловьева. — Москва : Издательство Юрайт, 2023. — 244 с. — (Высшее образование). — ISBN 978-5-534-15876-2. — Текст : электронный // Образовательная платформа Юрайт [сайт]. — URL: <https://urait.ru/bcode/510102> (дата обращения: 23.03.2023).

## 5.2. Перечень ресурсов информационно-коммуникационной сети «Интернет», необходимых для освоения учебной дисциплины

№ №	Название электронного ресурса	Описание электронного ресурса	Используемый для работы адрес
1.	ЭБС «Университетская библиотека онлайн»	Электронная библиотека, обеспечивающая доступ высших и средних учебных заведений, публичных библиотек и корпоративных пользователей к наиболее востребованным материалам по всем отраслям знаний от ведущих российских издательств	<a href="http://biblioclub.ru/">http://biblioclub.ru/</a>
2.	Научная электронная библиотека eLIBRARY.ru	Крупнейший российский информационно-аналитический портал в области науки, технологии, медицины и образования, содержащий рефераты и полные тексты более 34 млн научных публикаций и патентов	<a href="http://elibrary.ru/">http://elibrary.ru/</a>
3.	Образовательная платформа Юрайт	Электронно-библиотечная система для ВУЗов, ССУЗов, обеспечивающая доступ к учебникам, учебной и методической литературе по различным дисциплинам.	<a href="https://urait.ru/">https://urait.ru/</a>
4.	База данных "EastView"	Полнотекстовая база данных периодических изданий	<a href="https://dlib.eastview.com">https://dlib.eastview.com</a>
5.	Электронная библиотека "Grebennikon"	Библиотека предоставляет доступ более чем к 30 журналам, выпускаемых Издательским домом "Гребенников".	<a href="https://grebennikon.ru/">https://grebennikon.ru/</a>

## 5.3 Методические указания для обучающихся по освоению дисциплины (модуля)

Освоение обучающимся дисциплины «История России» предполагает изучение материалов дисциплины на аудиторных занятиях и в ходе самостоятельной работы. Аудиторные учебные занятия проходят в форме лекций, семинаров и практических занятий. Самостоятельная работа включает разнообразный комплекс видов и форм работы обучающихся.

Для успешного освоения дисциплины и достижения поставленных целей необходимо внимательно ознакомиться с рабочей программой дисциплины доступной в электронной информационно-образовательной среде РГСУ.



Следует обратить внимание на списки основной и дополнительной литературы, на предлагаемые преподавателем ресурсы информационно-телекоммуникационной сети Интернет. Эта информация необходима для самостоятельной работы обучающегося.

Для качественного усвоения учебной дисциплины обучающемуся необходимо:

- овладеть эффективными методиками обучения в высшей школе, методами поиска и обработки научной информации;
- научиться планировать свою работу, регулярно посещать лекции и семинарские занятия;
- конспектировать основные положения лекции, дорабатывать лекционный материал в ходе самостоятельной работы;
- участвовать в семинарах и конференциях, организуемых кафедрой и Университетом;
- регулярно консультироваться у преподавателя по сложным и дискуссионным вопросам, источникам получения научной исторической информации по той или иной проблеме.

учебные занятия способствуют освоению дисциплины при учете их особенностей.

Лекция является основным видом учебных занятий поскольку предназначена для формирования у обучающихся базовых теоретических знаний, актуализации проблемных вопросов и определения путей их решения, знакомства с научной литературой и первоисточниками по теме.

*Текущий контроль успеваемости обучающихся* производится для определения уровня и качества их подготовки по конкретным темам учебных дисциплин. Текущий контроль успеваемости по дисциплине «История России» проводится, как правило, в ходе семинарских занятий.

Подготовку к семинару и практическим занятиям лучше всего начать сразу же после прочтения лекции по теме. Алгоритм подготовки к таким занятиям включает в себя:

- изучение темы и уяснения вопросов занятия, порядка его проведения;
- чтение конспекта лекции, рекомендованной учебной литературы и первоисточников;
- усвоение специальной (научной) литературы;
- изучение контрольных вопросов, составление ответов на них;
- выполнение индивидуальных заданий, решение тестов и учебных задач;
- подготовка тезисов выступления по всем предусмотренным планом занятия вопросам;
- осмысление содержания изучаемой темы в связи с проблематикой современности и с задачами будущей профессиональной деятельности.

В ходе семинарского занятия обучаемым рекомендуется:

- внимательно следить за ходом обсуждения проблемы, стремиться вникнуть в её сущность;
- уважать чужое мнение, толерантно относиться к студентам неправильно отвечающих на вопросы, соблюдать правила ведения публичной дискуссии;
- проявлять активность, не бояться высказать собственную позицию;

- стремиться аргументировать свои суждения, опираясь на исторические документы и факты, научную литературу; исключить случаи использования недостоверных исторических сведений из ненаучных (сомнительных) источников информации;
- участвовать в подготовке докладов, сообщений по тематике учебной дисциплины на основе рекомендаций и литературы, предложенных преподавателем;
- фиксировать в конспекте результаты обсуждения проблемы, уяснить для себя собственные когнитивные пробелы по теме для их ликвидации в ходе самостоятельной работы.

Критерии оценки выступления обучаемых на семинарском занятии:

- научно-теоретический уровень выступления;
- степень творчества и самостоятельности в подходе к раскрытию обсуждаемого вопроса;
- доказательность и убедительность;
- культура речи, жестов, мимики;
- умение анализировать, обобщать материал и делать выводы;
- связь с проблематикой современности и деятельностью специалиста в сфере психологии межкультурной коммуникации.

*Промежуточная аттестация по дисциплине (модулю)* проводится с целью оценки результатов работы обучающихся за семестр и курс, прочности полученных теоретических знаний, степени развития творческого мышления, качества приобретённых навыков самостоятельной работы, умения синтезировать полученные знания и применять их для решения практических задач.

Промежуточная аттестация по дисциплине «История России» проводится в форме зачёта (1-й семестр) и зачёта с оценкой (2-й семестр).

Основные рекомендации по подготовке к промежуточной аттестации:

- за три-четыре недели до начала промежуточной аттестации внимательно прочитать вопросы, уяснить их сущность;
- оценить степень полноты собственного конспекта на предмет подготовки к зачёту, при необходимости восстановить отсутствующий материал лекционного курса;
- выделить из перечня вопросов наиболее сложные, проконсультироваться по ним с преподавателем;
- приступить к изучению учебного материала за две-три недели до сдачи зачёта;
- использовать при подготовке только личный конспект, учебники и учебные пособия; к электронным ресурсам прибегать только в крайнем случае;
- повторить изучаемый материал несколько раз, проговорить изученный вопрос вслух либо составив ответ на него в письменном виде;
- обстоятельно изучить все рекомендованные вопросы без исключения.

## **5.4 Информационно-технологическое обеспечение образовательного процесса по дисциплины (модуля)**

### **5.4.1. Средства информационных технологий**

1. Персональные компьютеры;
2. Средства доступа в Интернет;

### 3. Проектор.

#### 5.4.2. Программное обеспечение

1. Операционная система: Astra Linux SE
2. Пакет офисных программ: LibreOffice
3. Справочная система Консультант+
4. Okular или Acrobat Reader DC
5. Ark или 7-zip
6. User Gate
7. TrueConf (client)

#### 5.4.3. Информационные справочные системы и профессиональные базы данных

№№	Название электронного ресурса	Описание электронного ресурса	Используемый для работы адрес
1.	ЭБС «Университетская библиотека онлайн»	Электронная библиотека, обеспечивающая доступ высших и средних учебных заведений, публичных библиотек и корпоративных пользователей к наиболее востребованным материалам по всем отраслям знаний от ведущих российских издательств	<a href="http://biblioclub.ru/">http://biblioclub.ru/</a>
2.	Научная электронная библиотека eLIBRARY.ru	Крупнейший российский информационно-аналитический портал в области науки, технологии, медицины и образования, содержащий рефераты и полные тексты более 34 млн научных публикаций и патентов	<a href="http://elibrary.ru/">http://elibrary.ru/</a>
3.	Образовательная платформа Юрайт	Электронно-библиотечная система для ВУЗов, ССУЗов, обеспечивающая доступ к учебникам, учебной и методической литературе по различным дисциплинам.	<a href="https://urait.ru/">https://urait.ru/</a>
4.	База данных "EastView"	Полнотекстовая база данных периодических изданий	<a href="https://dlib.eastview.com">https://dlib.eastview.com</a>
5.	Электронная библиотека "Grebennikon"	Библиотека предоставляет доступ более чем к 30 журналам, выпускаемых Издательским домом "Гребенников".	<a href="https://grebennikon.ru/">https://grebennikon.ru/</a>

#### 5.5 Материально-техническое обеспечение образовательного процесса по дисциплине (модулю)

Для изучения дисциплины (модуля) «История России» в рамках реализации основных профессиональных образовательных программ высшего образования используются:

**Учебная аудитория для занятий лекционного типа** оснащена специализированной мебелью (стол для преподавателя, парты, стулья, доска для написания мелом); техническими средствами обучения (видеопроекционное оборудование, средства звуковоспроизведения, экран и имеющие выход в сеть Интернет).

**Учебная аудитория для занятий семинарского типа:** оснащена специализированной мебелью (стол для преподавателя, парты, стулья, доска для написания мелом); техническими средствами обучения (видеопроекторное оборудование, средства звуковоспроизведения, экран и имеющие выход в сеть Интернет).

**Помещения для самостоятельной работы обучающихся:** оснащены специализированной мебелью (парты, стулья) техническими средствами обучения (персональные компьютеры с доступом в сеть Интернет и обеспечением доступа в электронно-информационную среду университета, программным обеспечением).

### **5.6 Образовательные технологии**

При реализации дисциплины (модуля) «История России» применяются различные образовательные технологии, в том числе технологии электронного обучения.

Освоение дисциплины (модуля) «История России» предусматривает использование в учебном процессе активных и интерактивных форм проведения учебных занятий в форме деловых игр, разбора конкретных ситуаций, решения логических и ситуационных задач в сочетании с внеаудиторной работой с целью формирования и развития **профессиональных** навыков обучающихся.

При освоении дисциплины (модуля) «История России» предусмотрено применение электронного обучения.

Учебные часы дисциплины (модуля) «История России» предусматривают классическую контактную работу преподавателя с обучающимся в аудитории и контактную работу посредством электронной информационно-образовательной среды в синхронном и асинхронном режиме (вне аудитории) посредством применения возможностей компьютерных технологий (электронная почта, электронный учебник, тестирование, презентация и др.).


## ЛИСТ РЕГИСТРАЦИИ ИЗМЕНЕНИЙ

№ п/п	Содержание изменения	Реквизиты документа об утверждении изменения	Дата введения изменения
1.			
2.			
3.			



**Министерство науки и высшего образования Российской Федерации  
Федеральное государственное бюджетное образовательное учреждение  
высшего образования  
«Российский государственный социальный университет»**

УТВЕРЖДАЮ  
Декан факультета  
политических и социальных наук

  
— \_\_\_\_\_ Е.А. Петрова  
«26» апреля 2023 г.

**РАБОЧАЯ ПРОГРАММА ДИСЦИПЛИНЫ (МОДУЛЯ)  
ПСИХОЛОГИЯ ЛИЦ С НАРУШЕНИЯМИ ИНТЕЛЛЕКТА**

**Направление подготовки**  
*«44.03.03 Специальное (дефектологическое) образование»*

**Направленность**  
*«Специальная психология с основами коррекционной педагогики»*

**ОБРАЗОВАТЕЛЬНАЯ ПРОГРАММА ВЫСШЕГО ОБРАЗОВАНИЯ - ПРОГРАММА  
БАКАЛАВРИАТА**

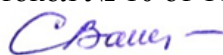
**Форма обучения**  
*Очная, заочная*

Рабочая программа дисциплины (модуля) «Психология лиц с нарушениями интеллекта» разработана на основании федерального государственного образовательного стандарта высшего образования – *бакалавриата* по направлению подготовки 44.03.03 *Специальное (дефектологическое) образование*, утвержденного приказом Министерства образования и науки Российской Федерации от 22.02.2018 № 123, учебного плана по основной профессиональной образовательной программе высшего образования - программы *бакалавриата* по направлению подготовки 44.03.03 *Специальное (дефектологическое) образование* (далее – «ОПОП»).

Рабочая программа дисциплины (модуля) «Психология лиц с нарушениями интеллекта» разработана рабочей группой в составе: кандидата психологических наук, доцента кафедры Назаренко В.В.

Рабочая программа дисциплины (модуля) обсуждена и утверждена на Ученом совете факультета социальных и политических наук Протокол № 11 от «26» апреля 2023 г., заседании кафедры инклюзивных социальных групп протокол № 10 от 11 апреля 2023 г.

Заведующий кафедрой  
кандидат педагогических наук



В.В. Сазонова

(подпись)

Рабочая программа дисциплины (модуля) рекомендована к утверждению представителями организаций-работодателей :

МБОУ «Образовательный центр  
«Созвездие» (г. Красногорск), директор



С.Н. Сюрин

(подпись)

Центр реабилитации  
инвалидов детства «Наш Солнечный Мир»,  
директор



И.Л. Шпицберг

(подпись)

Рабочая программа дисциплины (модуля) рецензирована и рекомендована к утверждению:


д.псих.н., профессор кафедры  
инклюзивных социальных групп РГСУ



С.Н. Сорокоумова

(подпись)

Педагог-психолог государственного  
бюджетного общеобразовательного  
учреждения города Москвы "Школа №  
45 имени Л.И. Мильграма", к. психол. н.



В.В. Лёшин

(подпись)

Согласовано  
Научная библиотека, директор



И.Г. Маляр

## СОДЕРЖАНИЕ

<b>РАЗДЕЛ 1. ПАСПОРТ РАБОЧЕЙ ПРОГРАММЫ ДИСЦИПЛИНЫ (МОДУЛЯ)</b> .....	<b>5</b>
1.1 Цель и задачи дисциплины (модуля).....	5
1.2 Планируемые результаты обучения по дисциплине (модулю) в рамках планируемых результатов освоения основной профессиональной образовательной программы высшего образования – программы бакалавриата/магистратуры/специалитета соотнесенные с установленными индикаторами достижения компетенций .....	5
<b>РАЗДЕЛ 2. СТРУКТУРА И СОДЕРЖАНИЕ ДИСЦИПЛИНЫ (МОДУЛЯ)</b> .....	<b>8</b>
2.1 Объем дисциплины (модуля), включая контактную работу обучающегося с педагогическими работниками и самостоятельную работу обучающегося .....	8
2.2. Учебно-тематический план дисциплины (модуля) .....	9
2.3. Содержание дисциплины (модуля) .....	12
<b>РАЗДЕЛ 3. УЧЕБНО-МЕТОДИЧЕСКОЕ ОБЕСПЕЧЕНИЕ САМОСТОЯТЕЛЬНОЙ РАБОТЫ ОБУЧАЮЩИХСЯ ПО ДИСЦИПЛИНЕ (МОДУЛЮ)</b> .....	<b>22</b>
3.1. Виды самостоятельной работы обучающихся по дисциплине (модулю).....	22
3.2. Задания для самостоятельной работы .....	24
3.3. Методические указания к самостоятельной работе по дисциплине (модулю) .....	31
<b>РАЗДЕЛ 4. ОЦЕНОЧНЫЕ МАТЕРИАЛЫ ПО ДИСЦИПЛИНЕ (МОДУЛЮ)</b> .....	<b>33</b>
4.1. Форма промежуточной аттестации обучающегося по дисциплине (модулю).....	33
4.2. Оценочные материалы, определяющие процедуры оценивания знаний, умений, навыков и (или) опыта деятельности, характеризующих этапы формирования компетенций.....	33
4.2.1. Организационные основы применения балльно-рейтинговой системы оценки успеваемости обучающихся по дисциплине (модулю).....	33
4.2.2. Проведение текущего контроля успеваемости обучающихся по дисциплине (модулю) в соответствии с балльно-рейтинговой системой оценки успеваемости обучающегося.....	33
4.2.3. Проведение промежуточной аттестации обучающихся по дисциплине (модулю) в соответствии с балльно-рейтинговой системой оценки успеваемости обучающегося.....	34
4.3. Перечень заданий для проведения текущей и промежуточной оценки знаний, умений, навыков и (или) опыта деятельности, характеризующих этапы формирования компетенций.....	36
4.3.1. Оценочные материалы для проведения текущей аттестации и рубежного контроля, обучающихся по дисциплине (модулю).....	36
4.3.2. Оценочные материалы для проведения промежуточной аттестации обучающихся по дисциплине (модулю) .....	41
<b>РАЗДЕЛ 5. УСЛОВИЯ РЕАЛИЗАЦИИ ДИСЦИПЛИНЫ (МОДУЛЯ)</b> .....	<b>42</b>
5.1. Перечень основной и дополнительной учебной литературы для освоения дисциплины (модуля) ..	42
5.1.1. Основная литература.....	42
5.1.2. Дополнительная литература.....	42
5.2 Перечень ресурсов информационно-коммуникационной сети «Интернет», необходимых для освоения дисциплины (модуля) .....	43
5.3 Методические указания для обучающихся по освоению дисциплины (модуля).....	43
5.4 Информационно-технологическое обеспечение образовательного процесса по дисциплины (модуля) .....	45
5.4.1. Средства информационных технологий .....	45
5.4.2. Лицензионное и свободно распространяемое программное обеспечение, в том числе отечественного производства: .....	45
5.4.3. Информационные справочные системы и профессиональные базы данных .....	45
5.5. Материально-техническое обеспечение образовательного процесса по дисциплине (модулю).....	45



5.6. Образовательные технологии .....	46
<b>ЛИСТ РЕГИСТРАЦИИ ИЗМЕНЕНИЙ.....</b>	<b>47</b>

## РАЗДЕЛ 1. ПАСПОРТ РАБОЧЕЙ ПРОГРАММЫ ДИСЦИПЛИНЫ (МОДУЛЯ)

### 1.1 Цель и задачи дисциплины (модуля)

Цель дисциплины (модуля) заключается в получении обучающимися теоретических знаний о психологии лиц с интеллектуальными нарушениями с последующим применением в профессиональной сфере и практических навыков (формирование) по психологическому сопровождению лиц с нарушениями интеллекта.

Задачи дисциплины (модуля):

1. Ознакомление обучающихся с психологическими особенностями лиц с нарушениями интеллекта на различных ступенях их возрастного развития.
2. Формирование у обучающихся знаний в области дифференциальной диагностики умственной отсталости от сходных нарушений.
3. Формирование у обучающихся практических умений взаимодействия с лицами с нарушениями интеллекта, профилактики вторичных нарушений, коррекции нарушений развития, консультирования, психологического сопровождения.

**1.2 Планируемые результаты обучения по дисциплине (модулю) в рамках планируемых результатов освоения основной профессиональной образовательной программы высшего образования – программы бакалавриата соотнесенные с установленными индикаторами достижения компетенций**

Процесс освоения дисциплины (модуля) направлен на формирование у обучающихся следующих компетенций: **ОПК-6; ПК-1; ПК-2; ПК-3** в соответствии с учебным планом.

В результате освоения дисциплины (модуля) обучающийся должен демонстрировать следующие результаты:

Категория компетенций (при наличии)	Код компетенции Формулировка компетенции	Код и наименование индикатора достижения компетенции	Результаты обучения
	<b>ОПК-6 Способен использовать психолого-педагогические технологии в профессиональной деятельности, необходимые для индивидуализации обучения, развития, воспитания, в том числе обучающихся с особыми</b>	ОПК-6.1 Обосновывает применение психолого-педагогических технологий, необходимых для индивидуализации обучения, развития, воспитания, реабилитации обучающихся с ограниченными возможностями здоровья.  ОПК-6.2 Демонстрирует приемы организации коррекционной работы с обучающимися, учитывающие их индивидуальные особенности психофизического	<i>Знать: психолого-педагогические технологии в профессиональной деятельности, необходимые для индивидуализации обучения, развития, воспитания, том числе обучающихся с особыми образовательными потребностями.</i>  <i>Уметь:</i>

	<b>образовательными потребностями</b>	развития и образовательные потребности.	<i>использовать психолого-педагогические технологии в профессиональной деятельности, необходимые для индивидуализации обучения, развития, воспитания, в том числе обучающихся с особыми образовательными потребностями.</i>
	<b>ПК-1 Готов к осуществлению культурно-просветительской деятельности педагога-психолога</b>	<p>ПК-1.1 Изучает образовательно-культурные потребности лиц с ОВЗ.</p> <p>ПК-1.2 Проектирует и реализует индивидуальные программы сопровождения их культурно-досуговой деятельности в различных социально-институциональных условиях.</p> <p>ПК-1.3 Проектирует и реализует культурно-просветительские программы работы с населением по проблемам формирования толерантного отношения к лицам с ОВЗ, взаимодействия в процессе их адаптации и интеграции в обществе.</p>	<p><i>Знать:</i>  современные достижения отечественной и зарубежной специальной психологии, и педагогики в области реабилитации, развития, воспитания и обучения лиц с ОВЗ;  – теоретико-методологические аспекты конструирования психокоррекционных программ с учетом типа нарушения.</p> <p><i>Уметь:</i>  осуществлять психолого-педагогическую коррекцию нарушений развития, составлять программы и подбирать методические приемы и техники релевантные нарушению развития; – применять в образовательном процессе</p>

			<p><i>современные образовательные технологии, включая информационные ресурсы и ИКТ;</i></p> <p><i>– адаптировать технологии психолого-педагогической коррекции к условиям инклюзивного образования лиц с ОВЗ.</i></p>
	<p><b>ПК-2 Способен проектировать и реализовывать коррекционно-развивающие программы, психолого-педагогической реабилитации и социально-психологической адаптации лиц с ограниченными возможностями здоровья в системе образования, здравоохранения и социальной защиты</b></p>	<p>ПК-2.1 Осуществляет психолого-педагогическую коррекцию в соответствии с характером и типом нарушений, индивидуально-психологическими и возрастными особенностями лиц с ОВЗ.</p> <p>ПК-2.2 Планирует и проводит индивидуальные и групповые коррекционно-развивающие занятия для лиц с ОВЗ с учетом особенностей их психофизического развития, возраста и индивидуальных возможностей.</p> <p>ПК-2.3 Использует возможности коррекционно-реабилитационной среды для социализации и профессионального становления лиц с ОВЗ.</p> <p>ПК-2.4 Осуществляет систематический контроль динамики развития лиц с ОВЗ, проводит индивидуальный мониторинг результатов образования, реабилитации и социально-психологической адаптации при учете особенностей их психофизического развития, возраста и индивидуальных возможностей</p>	<p><i>Знать:</i></p> <p><i>принципы и технологии психолого-педагогического изучения лиц с ОВЗ на разных этапах онтогенеза с целью выявления особенностей их развития и осуществления комплексного сопровождения;</i></p> <p><i>– специфику организации и содержания психолого-педагогического изучения лиц с ОВЗ.</i></p> <p><i>Уметь:</i></p> <p><i>анализировать документацию и результаты комплексного обследования лиц с ОВЗ;</i></p> <p><i>формулировать выводы, интерпретировать результаты диагностики лиц с ОВЗ; знать основные психометрические требования, предъявляемые к диагностическому инструментарию.</i></p>

	<p><b>ПК-3 Способен осуществлять психолого-педагогическое сопровождение лиц с ограниченными возможностями здоровья, членов их семей и представителей заинтересованного окружения по вопросам образования, развития, семейного воспитания и социально-психологической адаптации</b></p>	<p>ПК-3.1 Разрабатывает и предлагает лицам с ОВЗ и членам их семей и представителям заинтересованного окружения рекомендации по вопросам образования, развития, овладения средствами коммуникации, профессиональной ориентации, социальной адаптации.</p> <p>ПК-3.2 Устанавливает контакт и оказывает консультативную помощь родителям (законным представителям) и членам семей лиц с ОВЗ по вопросам семейного воспитания, выбора образовательного маршрута и его изменения на разных этапах образования, социальной адаптации, профориентации, проведения коррекционно-развивающей работы в условиях семьи.</p>	<p><i>Знать:</i>  <i>принципы и технологии консультирования лиц с ОВЗ, родителей (законных представителей) детей с ОВЗ по вопросам организации и реализации индивидуальных образовательных и реабилитационных психолого-педагогических программ.</i></p> <p><i>Уметь:</i>  <i>осуществлять консультирование родителей (законных представителей), членов семей лиц группы риска, а также заинтересованных участников образовательного процесса по вопросам профилактики нарушений в развитии.</i></p>
--	--	---	--

## РАЗДЕЛ 2. СТРУКТУРА И СОДЕРЖАНИЕ ДИСЦИПЛИНЫ (МОДУЛЯ)

### 2.1 Объем дисциплины (модуля), включая контактную работу обучающегося с педагогическими работниками и самостоятельную работу обучающегося

Общая трудоемкость дисциплины (модуля) составляет 8 зачетных единиц.

#### Очная форма обучения

Вид учебной работы	Всего часов	Семестры			
		4	5		
<b>Контактная работа обучающихся с педагогическими работниками</b>	148	74	74		
Лекционные занятия	60	30	30		

<i>из них: в форме практической подготовки</i>					
Практические занятия	84	42	42		
<i>из них: в форме практической подготовки</i>					
Лабораторные занятия	-	-	-		
<i>из них: в форме практической подготовки</i>					
Консультации / Иная контактная работа	4	2	2		
<i>из них: в форме практической подготовки</i>					
<b>Самостоятельная работа обучающихся</b>	<b>113</b>	<b>61</b>	<b>52</b>		
<b>Контроль промежуточной аттестации</b>	<b>27</b>	<b>9</b>	<b>18</b>		
Форма промежуточной аттестации		зачет	экз.		
<b>ОБЪЕМ ДИСЦИПЛИНЫ (МОДУЛЯ) В ЧАСАХ</b>	<b>288</b>	<b>144</b>	<b>144</b>		

### Заочная форма обучения

Вид учебной работы	Всего часов	Курс 2		Курс 3	
		Сессия 1-2	Сессия 3-4	Сессия 1-2	
<b>Контактная работа обучающихся с педагогическими работниками</b>	<b>34</b>		<b>16</b>	<b>18</b>	
Лекционные занятия	16		8	8	
<i>из них: в форме практической подготовки</i>					
Практические занятия	16		8	8	
<i>из них: в форме практической подготовки</i>					
Лабораторные занятия	-		-	-	
<i>из них: в форме практической подготовки</i>					
Консультации / Иная контактная работа	2		-	2	
<i>из них: в форме практической подготовки</i>					
<b>Самостоятельная работа обучающихся</b>	<b>241</b>		<b>124</b>	<b>117</b>	
<b>Контроль промежуточной аттестации</b>	<b>13</b>		<b>4</b>	<b>9</b>	
Форма промежуточной аттестации			Зач.	Экз.	
<b>ОБЪЕМ ДИСЦИПЛИНЫ (МОДУЛЯ) В ЧАСАХ</b>	<b>288</b>		<b>144</b>	<b>144</b>	

## 2.2. Учебно-тематический план дисциплины (модуля)

### Очной формы обучения

Раздел, тема	Виды учебной работы, академических часов
--------------	--

	Всего	Самостоятельная работа	Контактная работа обучающихся с педагогическими работниками								
			Всего	Лекционные занятия <i>из них: в форме практической подготовки</i>	Практические занятия <i>из них: в форме практической подготовки</i>	Лабораторные занятия <i>из них: в форме практической подготовки</i>	Консультации / Иная контактная работа <i>из них: в форме практической подготовки</i>				
<b>Модуль 1 (Семестр 4)</b>											
Раздел 1.	33	15	18	8		10		-		-	
Раздел 2.	34	17	17	7		10		-		-	
Раздел 3.	34	17	17	7		10		-		-	
Раздел 4.	34	12	22	8		12		-		2	
Контроль промежуточной аттестации (час)	<b>9</b>										
<i>Форма промежуточной аттестации (указать)</i>	<b>Зачет</b>										
<b>Модуль 2 (Семестр 5)</b>											
Раздел 5.	31	13	18	8		10		-		-	
Раздел 6.	31	14	17	7		10		-		-	
Раздел 7.	32	15	17	7		10		-		-	
Раздел 8.	32	10	22	8		12		-		2	
Контроль промежуточной аттестации (час)	<b>18</b>										

Раздел, тема	Виды учебной работы, академических часов									
	Всего	Самостоятельная работа	Контактная работа обучающихся с педагогическими работниками							
			Всего	Лекционные занятия <i>из них: в форме практической подготовки</i>	Практические занятия <i>из них: в форме практической подготовки</i>	Лабораторные занятия <i>из них: в форме практической подготовки</i>	Консультации / Иная контактная работа <i>из них: в форме практической подготовки</i>			
Форма промежуточной аттестации (указать)	Экз.									
Общий объем, часов	288	113	148	60		84		-		4

*Заочной формы обучения*

Раздел, тема	Виды учебной работы, академических часов									
	Всего	Самостоятельная работа	Контактная работа обучающихся с педагогическими работниками							
			Всего	Лекционные занятия <i>из них: в форме практической подготовки</i>	Практические занятия <i>из них: в форме практической подготовки</i>	Лабораторные занятия <i>из них: в форме практической подготовки</i>	Консультации / Иная контактная работа <i>из них: в форме практической подготовки</i>			
<b>Модуль 1 (Курс 2 Сессии 3-4)</b>										
Раздел 1.	35	31	4	2		2		-		-
Раздел 2.	35	31	4	2		2		-		-
Раздел 3.	35	31	4	2		2		-		-



Раздел, тема	Виды учебной работы, академических часов										
	Всего	Самостоятельная работа	Контактная работа обучающихся с педагогическими работниками								
			Всего	Лекционные занятия <i>из них: в форме практической подготовки</i>	Практические занятия <i>из них: в форме практической подготовки</i>	Лабораторные занятия <i>из них: в форме практической подготовки</i>	Консультации / Иная контактная работа <i>из них: в форме практической подготовки</i>				
Раздел 4.	35	31	4	2		2		-		-	
Контроль промежуточной аттестации (час)	4										
<i>Форма промежуточной аттестации</i>	Зач.										
<b>Модуль 2 (Курс 3 Сессии 1-2)</b>											
Раздел 5.	33	29	4	2		2		-		-	
Раздел 6.	34	30	4	2		2		-		-	
Раздел 7.	34	30	4	2		2		-		-	
Раздел 8.	34	28	6	2		2		-		2	
Контроль промежуточной аттестации (час)	9										
<i>Форма промежуточной аттестации</i>	Экз.										
Общий объем, часов	288	241	34	16		16				2	

### 2.3. Содержание дисциплины (модуля)

## **МОДУЛЬ 1. «ПСИХОЛОГИЯ ЛИЦ С УМСТВЕННОЙ ОТСТАЛОСТЬЮ»**

### **РАЗДЕЛ 1. НАУЧНО-МЕТОДИЧЕСКИЕ ОСНОВЫ ПСИХОЛОГИИ ЛИЦ С УМСТВЕННОЙ ОТСТАЛОСТЬЮ**

**Цель:** раскрыть взаимосвязь теории и практики изучения лиц с умственной отсталостью.

#### **Перечень изучаемых элементов содержания**

Психический онтогенез в норме. Возрастная периодизация психического развития (Л.С. Выготский, Д.Б. Эльконин). Психическое недоразвитие как вариант психического дизонтогенеза. Признаки дизонтогенеза психики (по В.В. Лебединскому). Определения интеллектуальной недостаточности (клинические, психолого-педагогические). Психологическая сущность интеллектуальной недостаточности (характер повреждения, время повреждения, соотношение между первичным и вторичным дефектами, особенности межфункциональных связей). Ядерные признаки интеллектуальной недостаточности. Причины умственной отсталости и ее основные формы (олигофрения и деменция). Роль социальных факторов в возникновении легких форм интеллектуальной недостаточности. Степени интеллектуальной недостаточности и их характеристика.

### **ЗАДАНИЯ К ПРАКТИЧЕСКИМ ЗАНЯТИЯМ РАЗДЕЛА 1**

**Тема практического занятия:** Основы психологии лиц с умственной отсталостью

**Форма практического задания:** выступление с докладом.

Перечень тем докладов к разделу 1:

1. Психологическая сущность интеллектуальной недостаточности.
2. Причины умственной отсталости и ее основные формы.
3. Инвалидизация лиц с умственной отсталостью.
4. Определение и клиническая картина проявления форм умственной отсталости.
5. Степени умственной отсталости.
6. Структура дефекта при умственной отсталости.
7. Исследование умственной отсталости отечественными психологами.
8. Исторический аспект развития подходов к реабилитации лиц с умственной отсталостью.
9. Современные концепции помощи лицам с умственной отсталостью.
10. Классификации форм психического недоразвития.
11. Основные характеристики структуры психики умственно отсталых детей.
12. Какие исследования составляют теоретическую основу психологии лиц с умственной отсталостью?
13. Умственная отсталость в структуре сложного дефекта.
14. Как распределяются причины возникновения умственной отсталостью по своей значимости?
15. Каким образом умственная отсталость влияет на формирование произвольности?
16. Как проявляются нарушения при умственной отсталости?
17. Примеры исследований умственной отсталости.
18. Вклад отечественных психологов в развитие представлений о дефектах интеллектуальной сферы.
19. Анализ причин изучения в психологии лиц с умственной отсталостью.

20. Методические основания классификации умственной отсталости.

## **РУБЕЖНЫЙ КОНТРОЛЬ К РАЗДЕЛУ 1**

**форма рубежного контроля – контрольная работа.**

### **Вопросы контрольной работы:**

1. Возрастная периодизация психического развития: границы возрастов.
2. Охарактеризуйте нормативное психическое развитие в младенческом возрасте.
3. Охарактеризуйте нормативное психическое развитие в раннем возрасте.
4. Охарактеризуйте нормативное психическое развитие в дошкольном возрасте.
5. Охарактеризуйте нормативное психическое развитие в младшем школьном возрасте.
6. Охарактеризуйте нормативное психическое развитие в подростковом возрасте.
7. Назовите признаки дизонтогенеза психики по В.В. Лебединскому.
8. Дайте определение интеллектуальной недостаточности.
9. Назовите причины умственной отсталости.
10. Что такое олигофрения и деменция?
11. Охарактеризуйте степени интеллектуальной недостаточности.

## **РАЗДЕЛ 2. ОСОБЕННОСТИ ПОЗНАВАТЕЛЬНЫХ ПРОЦЕССОВ У ЛИЦ С УМСТВЕННОЙ ОТСТАЛОСТЬЮ**

**Цель:** раскрыть структуру познавательной деятельности и основные направления ее изучения у детей с умственной отсталостью; раскрыть особенности развития высших психических функций и особенности развития деятельности у лиц с умственной отсталостью.

### **Перечень изучаемых элементов содержания:**

Специфика когнитивного развития умственно отсталого ребенка в дошкольном детстве и школьном возрасте. Причины нарушения предметно-практической деятельности, особенности игровой деятельности, готовность к обучению у детей с нарушением интеллекта. Своеобразие процессов восприятия, внимания, памяти, особенности развития мыслительной деятельности и речи у детей и подростков с нарушением интеллекта.

## **ЗАДАНИЯ К ПРАКТИЧЕСКИМ ЗАНЯТИЯМ РАЗДЕЛА 2**

**Тема практического занятия: Изучение особенностей познавательных процессов у лиц с умственной отсталостью**

**Форма практического задания:** выступление с докладом.

Перечень тем докладов к разделу 2:

1. Влияние умственной отсталости на формирование навыков самообслуживания у детей.
2. Влияние умственной отсталости на формирование предметной деятельности у детей.
3. Влияние умственной отсталости на формирование игровой деятельности у детей
4. Влияние умственной отсталости на формирование учебной деятельности у детей и подростков.
5. Влияние умственной отсталости на формирование навыков общения у детей и подростков.
6. Влияние умственной отсталости на формирование произвольности у детей.
7. Особенности познавательной сферы у дошкольников с умственной отсталостью.
8. Особенности познавательной сферы у младших школьников с умственной отсталостью.
9. Особенности познавательной сферы у подростков с умственной отсталостью.
10. Особенности познавательной сферы у взрослых лиц с умственной отсталостью.

11. Характеристика деменции в пожилом возрасте.

## **РУБЕЖНЫЙ КОНТРОЛЬ К РАЗДЕЛУ 2**

**форма рубежного контроля – контрольная работа.**

**Вопросы контрольной работы:**

1. Охарактеризуйте предметно-практическую деятельность детей с нарушением интеллекта.
2. Каковы особенности игровой деятельности детей с нарушением интеллекта.
3. Возможности обучения детей и подростков с нарушением интеллекта.
4. В чем своеобразие процессов восприятия у детей и подростков с нарушением интеллекта?
5. В чем своеобразие внимания у детей и подростков с нарушением интеллекта?
6. В чем своеобразие процессов памяти у детей и подростков с нарушением интеллекта?
7. Каковы особенности развития мыслительной деятельности у детей и подростков с нарушением интеллекта?
8. Каковы особенности развития речи у детей и подростков с нарушением интеллекта?

## **РАЗДЕЛ 3. ОСОБЕННОСТИ ЛИЧНОСТНОГО РАЗВИТИЯ У ЛИЦ С УМСТВЕННОЙ ОСТАЛОСТЬЮ**

**Цель:** раскрыть особенности личностного развития детей, подростков и взрослых с умственной отсталостью.

**Перечень изучаемых элементов содержания:**

Специфика личностного развития умственно отсталого ребенка в дошкольном детстве и школьном возрасте. Своеобразие мотивации, эмоций, самосознания у лиц с умственной отсталостью.

### **ЗАДАНИЯ К ПРАКТИЧЕСКИМ ЗАНЯТИЯМ РАЗДЕЛА 3**

**Тема практического занятия:** Изучение особенностей личностного развития у лиц с умственной отсталостью

**Форма практического задания:** выступление с докладом.

**Перечень тем докладов к разделу 3:**

1. Развитие личности школьников с умственной отсталостью.
2. Развитие личности подростков с умственной отсталостью.
3. Сравнительная характеристика личностного развития детей с умственной отсталостью и здоровых сверстников.
4. Обучение родителей и учителей эффективному общению с детьми с умственной отсталостью.
5. Характеристика волевой сферы детей и подростков с умственной отсталостью.

6. Характеристика мотивационной сферы детей и подростков с умственной отсталостью.
7. Личностные особенности взрослых умственно отсталых лиц.
8. Характеристика эмоциональной сферы детей и подростков с умственной отсталостью.
9. Умственная отсталость в структуре сложного дефекта.
10. Особенности самооценки у детей и подростков с умственной отсталостью.

### **РУБЕЖНЫЙ КОНТРОЛЬ К РАЗДЕЛУ 3**

**форма рубежного контроля – контрольная работа.**

#### **Вопросы контрольной работы:**

1. Особенности волевых качеств личности умственно отсталых детей и подростков.
2. Особенности мотивов у детей и подростков с умственной отсталостью.
3. Проявления эмоций у умственно отсталых детей и подростков.
4. Самооценка у умственно отсталых детей и подростков.
5. Умственно отсталые дети со сложным дефектом.

### **РАЗДЕЛ 4. ПСИХОЛОГИЧЕСКАЯ РАБОТА С ЛИЦАМИ С УМСТВЕННОЙ ОТСТАЛОСТЬЮ**

**Цель:** раскрыть содержание психологической работы с детьми и подростками с умственной отсталостью.

**Перечень изучаемых элементов содержания:** психодиагностика умственной отсталости, социальная и трудовая адаптация, консультирование семей лиц с умственной отсталостью, обучение лиц с умственной отсталостью.

### **ЗАДАНИЯ К ПРАКТИЧЕСКИМ ЗАНЯТИЯМ РАЗДЕЛА 4**

**Тема практического занятия:** Содержание психологической работы с лицами с умственной отсталостью.

**Форма практического задания:** выступление с докладом.

#### **Перечень тем докладов к разделу 4:**

1. Принципы обучения чтению и письму при умственной отсталости.
2. Современные подходы к определению интеллекта.
3. Методы развития наглядно-образного мышления у детей.
4. Развитие пространственных представлений у детей.
5. Структура готовности ребенка к школе.
6. Влияние нарушений центральной нервной системы на готовность к школе.
7. Формирование школьной мотивации у детей.
8. Психологическое обследование лиц с умственной отсталостью.
9. Социальная и трудовая адаптация лиц с умственной отсталостью.
10. Основные проблемы социализации лиц с умственной отсталостью.
11. Учреждения образования и трудовой подготовки лиц с умственной отсталостью.
12. Профилактика эмоциональных расстройств у лиц с умственной отсталостью.
13. Коррекция родительского отношения к ребенку с умственной отсталостью.
14. Нормативно-правовая база в отношении инвалидов с умственной отсталостью.

15. Работа психологических центров по оказанию помощи лицам с умственной отсталостью.
16. Психологическая помощь семье ребенка с умственной отсталостью.
17. Особенности психологического сопровождения лиц с интеллектуальной недостаточностью на ранних этапах жизни.
18. Развитие организационно-методических условий оказания психологической помощи семьям с детьми с умственной отсталостью.
19. Составить схему взаимодействия служб, оказывающих помощь семье и лицам с умственной отсталостью.

## **РУБЕЖНЫЙ КОНТРОЛЬ К РАЗДЕЛУ 4**

**форма рубежного контроля – контрольная работа.**

### **Вопросы контрольной работы:**

1. Психологическое обследование лиц с умственной отсталостью.
2. Принципы обучения чтению и письму при умственной отсталости.
3. Формирование школьной мотивации умственно отсталого ребенка.
4. Социальная и трудовая адаптация лиц с умственной отсталостью.
5. Психологическая помощь семье ребенка с умственной отсталостью.

## **МОДУЛЬ 2 «ПСИХОЛОГИЯ ЛИЦ С ЗАДЕРЖКОЙ ПСИХИЧЕСКОГО РАЗВИТИЯ»**

### **РАЗДЕЛ 5. ТЕОРЕТИЧЕСКИЕ ОСНОВЫ ПСИХОЛОГИИ ЛИЦ С ЗАДЕРЖКОЙ ПСИХИЧЕСКОГО РАЗВИТИЯ**

**Цель:** Раскрыть понятие задержки психического развития (ЗПР), существующие в специальной психологии; сформировать представление о психологии лиц с задержкой психического развития как самостоятельной области исследований.

#### **Перечень изучаемых элементов содержания**

*Задержка психического развития(ЗПР) как специфический вид дизонтогенеза, этиология ЗПР, понятие «инфантилизм», классификация ЗПР, ЗПР конституционального генеза, ЗПР соматогенного происхождения, ЗПР психогенного происхождения, ЗПР церебрально-органического генеза, «минимальная мозговая дисфункция».*

### **ЗАДАНИЯ К ПРАКТИЧЕСКИМ ЗАНЯТИЯМ РАЗДЕЛА 5**

**Тема практического занятия: Основы психологии детей с задержкой психического развития.**

**Форма практического задания:** выступление с докладом.

#### **Перечень тем докладов к разделу 5:**

1. Общая характеристика понятия «задержка психического развития» в отечественной и зарубежной психологии.
2. Основные аспекты исследования нарушения социально-психологической адаптации детей.

3. Составляющие компоненты понятия «задержка психического развития».
4. Предмет и задачи психологии детей с задержкой психического развития, как одного из направлений специальной психологии.
5. Истоки зарождения дисциплины «Психология детей с задержкой психического развития» как одного из направлений специальной психологии.
6. Оценка вклада в развитие психологии детей с задержкой психического развития в отечественной и зарубежной психологии.
7. Биологические и социальные причины возникновения ЗПР.
8. Факторы, приводящие к дизонтогенезу.
9. Роль сформированности «схемы тела» в психическом развитии ребенка.
10. Латерализация головного мозга и ее влияние на психическое развитие ребенка.
11. Развитие содержания понятия «инфантилизм».
12. Роль ведущего дефекта в психическом развитии детей с ЗПР.
13. Особенности ЗПР конституционального происхождения.
14. Особенности ЗПР соматогенного происхождения.
15. Особенности ЗПР психогенного происхождения.
16. Особенности ЗПР церебрально-органического происхождения.
17. Особенности развития при «социально-педагогической запущенности». Отграничения понятия от ЗПР.
18. Примеры психологических исследований дошкольников с ЗПР.
19. Примеры психологических исследований школьников с ЗПР.

## **РУБЕЖНЫЙ КОНТРОЛЬ К РАЗДЕЛУ 5**

**форма рубежного контроля – контрольная работа.**

**Вопросы контрольной работы:**

1. Понятие «задержки психического развития».
2. Этиология возникновения ЗПР: биологические и социальные причины.
3. Понятие «инфантилизм»
4. Особенности ЗПР конституционального происхождения
5. Особенности ЗПР соматогенного происхождения
6. Особенности ЗПР психогенного происхождения
7. Особенности ЗПР церебрально-органического происхождения
8. Понятие «минимальной мозговой дисфункции»

## **РАЗДЕЛ 6. ПСИХОЛОГИЧЕСКИЕ ОСОБЕННОСТИ ДЕТЕЙ С ЗАДЕРЖКОЙ ПСИХИЧЕСКОГО РАЗВИТИЯ В ДОШКОЛЬНОМ ВОЗРАСТЕ.**

*Цель: раскрыть основные характеристики психического развития ребенка с задержкой психического развития в дошкольном детстве.*

**Перечень изучаемых элементов содержания**

*Задержка психического развития в дошкольном возрасте, особенности познавательных процессов у ребенка дошкольного возраста с ЗПР (восприятие, память, внимание, мышление), характеристика речевого развития дошкольников с ЗПР, особенности игровой деятельности дошкольников с ЗПР, особенности развития эмоционально-волевой сферы у детей с ЗПР*

## **ЗАДАНИЯ К ПРАКТИЧЕСКИМ ЗАНЯТИЯМ РАЗДЕЛА 6**

**Тема практического занятия: Изучение психологических особенностей детей с задержкой психического развития в дошкольном возрасте**

**Форма практического задания:** выступление с докладом.

### **Перечень тем докладов к разделу 6:**

1. Исследования восприятия у дошкольников с ЗПР.
2. Исследования моторики у дошкольников с ЗПР
3. Исследования памяти у дошкольников с ЗПР
4. Исследования внимания у дошкольников с ЗПР.
5. Исследования мышления у дошкольников с ЗПР.
6. Исследования речи дошкольников с ЗПР.
7. Исследования игровой деятельности дошкольников с ЗПР.
8. Исследования эмоционально-волевой сферы дошкольников с ЗПР.
9. Методики развития восприятия у дошкольников с ЗПР.
10. Методики развития моторики у дошкольников с ЗПР
11. Методики развития внимания у дошкольников с ЗПР.
12. Методики развития памяти у дошкольников с ЗПР.
13. Методики развития мышления у дошкольников с ЗПР.
14. Методики речевого развития дошкольников с ЗПР.
15. Методики развития игровой деятельности дошкольников с ЗПР.

## **РУБЕЖНЫЙ КОНТРОЛЬ К РАЗДЕЛУ 6**

**форма рубежного контроля – контрольная работа.**

### **Вопросы контрольной работы:**

1. Задержка психического развития в дошкольном возрасте
2. Особенности восприятия у дошкольников с ЗПР
3. Особенности моторики у дошкольников с ЗПР.
4. Характеристика внимания у дошкольников с ЗПР.
5. Особенности памяти у дошкольников с ЗПР.
6. Особенности мышления у дошкольников с ЗПР.
7. Характеристики речевого развития у дошкольников с ЗПР.
8. Игровая деятельность дошкольников с ЗПР.
9. Особенности эмоциональной сферы дошкольников с ЗПР.



## **РАЗДЕЛ 7. ПСИХОЛОГИЧЕСКИЕ ОСОБЕННОСТИ ШКОЛЬНИКОВ С ЗАДЕРЖКОЙ ПСИХИЧЕСКОГО РАЗВИТИЯ**

*Цель: раскрыть основные характеристики психического развития ребенка с задержкой психического развития в школьном возрасте.*

### **Перечень изучаемых элементов содержания**

*Задержка психического развития в школьном возрасте, особенности познавательных процессов у школьников с ЗПР (восприятие, внимание, память, мышление), характеристика учебной деятельности школьников с ЗПР особенности личностного развития школьников с ЗПР.*

### **ЗАДАНИЯ К ПРАКТИЧЕСКИМ ЗАНЯТИЯМ РАЗДЕЛА 7**

**Тема практического занятия: Изучение психологических особенностей школьников с задержкой психического развития.**

**Форма практического задания:** выступление с докладом.

#### **Перечень тем докладов к разделу 7:**

1. Исследования внимания у школьников с ЗПР.
2. Исследования восприятия у школьников с ЗПР.
3. Исследования памяти у школьников с ЗПР.
4. Исследования мышления у школьников с ЗПР.
5. Исследования устной речи школьников с ЗПР.
6. Исследования чтения и письма у школьников с ЗПР.
7. Исследования эмоционально-волевой сферы и личности школьников с ЗПР.
8. Методики развития внимания у школьников с ЗПР.
9. Методики развития восприятия у школьников с ЗПР.
10. Методики развития мышления у школьников с ЗПР.
11. Методики развития памяти у школьников с ЗПР.
12. Методики речевого развития школьников с ЗПР.
13. Специфика обучения чтению и письму школьников с ЗПР.
14. Формирование учебной деятельности у школьников с ЗПР.

### **РУБЕЖНЫЙ КОНТРОЛЬ К РАЗДЕЛУ 7**

**форма рубежного контроля – контрольная работа.**

**Вопросы контрольной работы:**

1. Дети с задержкой психического развития в школьном возрасте.
2. Особенности внимания у школьников с ЗПР
3. Особенности восприятия у школьников с ЗПР.
4. Особенности памяти у школьников с ЗПР.
5. Особенности мышления у школьников с ЗПР.
6. Речевое развитие школьников с ЗПР.
7. Особенности эмоционально-волевой сферы и личности школьников с ЗПР.

## 8. Характеристика учебной деятельности школьников с ЗПР.

### **РАЗДЕЛ 8. ПСИХОЛОГИЧЕСКАЯ РАБОТА С ДЕТЬМИ С ЗАДЕРЖКОЙ ПСИХИЧЕСКОГО РАЗВИТИЯ**

**Цель:** раскрыть принципы и содержание диагностической и коррекционно-развивающей работы психолога с детьми дошкольного возраста и школьниками с задержкой психического развития, а также консультирования их родителей по вопросам обучения и развития детей с ЗПР.

#### **Перечень изучаемых элементов содержания**

*Психологическая диагностика детей с ЗПР, коррекционно-развивающая работа с детьми с ЗПР, консультирование родителей детей с ЗПР, ФГОС дошкольного и начального общего образования обучающихся с ОВЗ, примерные АООП для детей с ЗПР (варианты 7.1, 7.2).*

### **ЗАДАНИЯ К ПРАКТИЧЕСКИМ ЗАНЯТИЯМ РАЗДЕЛА 8**

**Тема практического занятия:** Содержание психологической работы с детьми с задержкой психического развития.

**Форма практического задания:** выступление с докладом.

#### **Перечень тем докладов к разделу 8:**

1. Современные методы диагностики ЗПР у детей.
2. Принципы психодиагностики в работе с детьми с ЗПР.
3. Характеристика методов диагностики ЗПР.
4. Сбор анамнестических данных.
5. Анкетирование и беседа с родителями детей с ЗПР.
6. Методы диагностики познавательной сферы детей с ЗПР.
7. Методы диагностики личностной сферы детей с ЗПР.
8. Диагностические методы в изучении младенцев с ЗПР.
9. Диагностика познавательной деятельности дошкольников с ЗПР.
10. Диагностика внимания у детей с ЗПР.
11. Диагностика разных видов мышления у детей с ЗПР на различных этапах развития.
12. Использование метода наблюдения для оценки психолого-педагогической компетентности педагога.
13. Составление рекомендаций, направленных на повышение психологической компетентности педагога.
14. Тревога и страх в жизни детей с ЗПР.
15. Факторы, нарушающие формирование личности ребенка с ЗПР.
16. Психолого-педагогическая диагностика детско-родительских отношений детей с ЗПР.
17. Психологическое консультирование родителей детей с ЗПР.

### **РУБЕЖНЫЙ КОНТРОЛЬ К РАЗДЕЛУ 8**

**форма рубежного контроля – контрольная работа.**

#### **Вопросы контрольной работы:**

1. Методы психодиагностики в работе с детьми с ЗПР.
2. Методики обследования познавательной сферы детей с ЗПР.
3. Методики обследования эмоционально-волевой сферы детей с ЗПР.
4. Коррекционно-развивающие методики в работе с детьми с ЗПР.

5. ФГОС дошкольного и начального общего образования обучающихся с ЗПР (варианты АООП 7.1, 7.2).
6. Психологическое консультирование родителей детей с ЗПР.

### **РАЗДЕЛ 3. УЧЕБНО-МЕТОДИЧЕСКОЕ ОБЕСПЕЧЕНИЕ САМОСТОЯТЕЛЬНОЙ РАБОТЫ ОБУЧАЮЩИХСЯ ПО ДИСЦИПЛИНЕ (МОДУЛЮ)**

#### **3.1. Виды самостоятельной работы обучающихся по дисциплине (модулю)**

##### *Очной формы обучения*

<b>Раздел, тема</b>	<b>Количество часов</b>	<b>Вид самостоятельной работы</b>
<b>Модуль 1. (семестр 4)</b>		
Раздел 1. Научно-методические основы психологии лиц с умственной отсталостью	15	Самостоятельное изучение материала раздела/темы
Раздел 2. Особенности познавательных процессов у лиц с умственной отсталостью	17	Самостоятельное изучение материала раздела/темы
Раздел 3. Особенности личностного развития и лиц с умственной отсталостью	17	Самостоятельное изучение материала раздела/темы
Раздел 4. Психологическая работа с лицами с умственной отсталостью	12	Самостоятельное изучение материала раздела/темы
<b>Общий объем по модулю/семестру, часов</b>	<b>61</b>	
<b>Модуль 2. (семестр 5)</b>		
Раздел 5. Теоретические основы психологии лиц с задержкой психического развития	13	Самостоятельное изучение материала раздела/темы
Раздел 6. Психологические особенности детей с задержкой психического развития в дошкольном возрасте	14	Самостоятельное изучение материала раздела/темы
Раздел 7. Психологические особенности школьников с задержкой психического развития	15	Самостоятельное изучение материала раздела/темы

Раздел 8. Психологическая работа с детьми с задержкой психического развития	10	Самостоятельное изучение материала раздела/темы
<b>Общий объем по модулю/семестру, часов</b>	<b>52</b>	
<b>Общий объем по дисциплине (модулю), часов</b>	<b>113</b>	

*Заочной формы обучения*

Раздел, тема	Количество часов	Вид самостоятельной работы
<b>Модуль 1. Курс 2 сессии 3-4</b>		
Раздел 1. Научно-методические основы психологии лиц с умственной отсталостью	31	Самостоятельное изучение материала раздела/темы
Раздел 2. Особенности познавательных процессов у лиц с умственной отсталостью	31	Самостоятельное изучение материала раздела/темы
Раздел 3. Особенности личностного развития и лиц с умственной отсталостью	31	Самостоятельное изучение материала раздела/темы
Раздел 4. Психологическая работа с лицами с умственной отсталостью	31	Самостоятельное изучение материала раздела/темы
<b>Общий объем по модулю/семестру, часов</b>	<b>124</b>	
<b>Модуль 2. Курс 3 сессии 1-2.</b>		
Раздел 5. Теоретические основы психологии лиц с задержкой психического развития	29	Самостоятельное изучение материала раздела/темы
Раздел 6. Психологические особенности детей с задержкой психического развития в дошкольном возрасте	30	Самостоятельное изучение материала раздела/темы
Раздел 7. Психологические особенности школьников с задержкой психического развития	30	Самостоятельное изучение материала раздела/темы

Раздел 8. Психологическая работа с детьми с задержкой психического развития	28	Самостоятельное изучение материала раздела/темы
<b>Общий объем по модулю/семестру, часов</b>	117	
<b>Общий объем по дисциплине (модулю), часов</b>	241	

### **3.2. Задания для самостоятельной работы**

#### **Модуль 1 «Психология лиц с умственной отсталостью»**

#### **Задания для самостоятельной работы к Разделу 1**

##### **Вопросы для самостоятельной работы к Разделу 1**

1. Возрастная периодизация психического развития: границы возрастов.
2. Охарактеризуйте нормативное психическое развитие в младенческом возрасте.
3. Охарактеризуйте нормативное психическое развитие в раннем возрасте.
4. Охарактеризуйте нормативное психическое развитие в дошкольном возрасте.
5. Охарактеризуйте нормативное психическое развитие в младшем школьном возрасте.
6. Охарактеризуйте нормативное психическое развитие в подростковом возрасте.
7. Назовите признаки дизонтогенеза психики по В.В. Лебединскому.
8. Дайте определение интеллектуальной недостаточности.
9. Назовите причины умственной отсталости.
10. Что такое олигофрения и деменция?
11. Охарактеризуйте степени интеллектуальной недостаточности.

##### **Литература для самостоятельного изучения к Разделу 1.**

###### ***Основная литература***

1. Специальная психология в 2 т. Том 1 : учебник для бакалавриата и магистратуры / В. И. Лубовский [и др.] ; ответственный редактор В. И. Лубовский. — 7-е изд., перераб. и доп. — Москва : Издательство Юрайт, 2023. — 430 с. — (Высшее образование). — ISBN 978-5-534-15909-7. — Текст : электронный // Образовательная платформа Юрайт [сайт]. — URL: <https://urait.ru/bcode/510260>
2. Колосова, Т. А. Психология детей с нарушением интеллекта : учебное пособие для вузов / Т. А. Колосова, Д. Н. Исаев ; под общей редакцией Д. Н. Исаева. — 2-е изд., перераб. и доп. — Москва : Издательство Юрайт, 2023. — 151 с. — (Высшее образование). — ISBN 978-5-534-11243-6. — Текст : электронный // Образовательная платформа Юрайт [сайт]. — URL: <https://urait.ru/bcode/515465>

### ***Дополнительная литература***

1. Галасюк, И. Н. Обучение и воспитание детей с нарушениями интеллекта. Кураторство : учебное пособие для вузов / И. Н. Галасюк, Т. В. Шинина. — Москва : Издательство Юрайт, 2023. — 179 с. — (Высшее образование). — ISBN 978-5-534-08285-2. — Текст : электронный // Образовательная платформа Юрайт [сайт]. — URL: <https://urait.ru/bcode/516026>
2. Корсакова, Н. К. Неудачающие дети: нейропсихологическая диагностика младших школьников : учебное пособие для вузов / Н. К. Корсакова, Ю. В. Микадзе, Е. Ю. Балашова. — 3-е изд., испр. и доп. — Москва : Издательство Юрайт, 2023. — 136 с. — (Высшее образование). — ISBN 978-5-534-09134-2. — Текст : электронный // Образовательная платформа Юрайт [сайт]. — URL: <https://urait.ru/bcode/513581>

### **Задания для самостоятельной работы к Разделу 2**

#### **Вопросы для самостоятельной работы к Разделу 2**

1. Охарактеризуйте предметно-практическую деятельность детей с нарушением интеллекта.
2. Каковы особенности игровой деятельности детей с нарушением интеллекта.
3. Возможности обучения детей и подростков с нарушением интеллекта.
4. В чем своеобразие процессов восприятия у детей и подростков с нарушением интеллекта?
5. В чем своеобразие внимания у детей и подростков с нарушением интеллекта?
6. В чем своеобразие процессов памяти у детей и подростков с нарушением интеллекта?
7. Каковы особенности развития мыслительной деятельности у детей и подростков с нарушением интеллекта?
8. Каковы особенности развития речи у детей и подростков с нарушением интеллекта?

#### **Литература для самостоятельного изучения к Разделу 2.**

### ***Основная литература***

1. Специальная психология в 2 т. Том 1 : учебник для бакалавриата и магистратуры / В. И. Лубовский [и др.] ; ответственный редактор В. И. Лубовский. — 7-е изд., перераб. и доп. — Москва : Издательство Юрайт, 2023. — 430 с. — (Высшее образование). — ISBN 978-5-534-15909-7. — Текст : электронный // Образовательная платформа Юрайт [сайт]. — URL: <https://urait.ru/bcode/510260>
2. Колосова, Т. А. Психология детей с нарушением интеллекта : учебное пособие для вузов / Т. А. Колосова, Д. Н. Исаев ; под общей редакцией Д. Н. Исаева. — 2-е изд., перераб. и доп. — Москва : Издательство Юрайт, 2023. — 151 с. — (Высшее образование). — ISBN 978-5-534-11243-6. — Текст : электронный // Образовательная платформа Юрайт [сайт]. — URL: <https://urait.ru/bcode/515465>

### *Дополнительная литература*

1. Галасюк, И. Н. Обучение и воспитание детей с нарушениями интеллекта. Кураторство : учебное пособие для вузов / И. Н. Галасюк, Т. В. Шинина. — Москва : Издательство Юрайт, 2023. — 179 с. — (Высшее образование). — ISBN 978-5-534-08285-2. — Текст : электронный // Образовательная платформа Юрайт [сайт]. — URL: <https://urait.ru/bcode/516026>
2. Корсакова, Н. К. Неуспевающие дети: нейропсихологическая диагностика младших школьников : учебное пособие для вузов / Н. К. Корсакова, Ю. В. Микадзе, Е. Ю. Балашова. — 3-е изд., испр. и доп. — Москва : Издательство Юрайт, 2023. — 136 с. — (Высшее образование). — ISBN 978-5-534-09134-2. — Текст : электронный // Образовательная платформа Юрайт [сайт]. — URL: <https://urait.ru/bcode/513581>

### **Задания для самостоятельной работы к Разделу 3**

#### **Вопросы для самостоятельной работы к Разделу 3**

1. Особенности волевых качеств личности умственно отсталых детей и подростков.
2. Особенности мотивов у детей и подростков с умственной отсталостью.
3. Проявления эмоций у умственно отсталых детей и подростков.
4. Самооценка у умственно отсталых детей и подростков.
5. Умственно отсталые дети со сложным дефектом.

### **Литература для самостоятельного изучения к Разделу 3.**

#### *Основная литература*

1. Специальная психология в 2 т. Том 1 : учебник для бакалавриата и магистратуры / В. И. Лубовский [и др.] ; ответственный редактор В. И. Лубовский. — 7-е изд., перераб. и доп. — Москва : Издательство Юрайт, 2023. — 430 с. — (Высшее образование). — ISBN 978-5-534-15909-7. — Текст : электронный // Образовательная платформа Юрайт [сайт]. — URL: <https://urait.ru/bcode/510260>
2. Колосова, Т. А. Психология детей с нарушением интеллекта : учебное пособие для вузов / Т. А. Колосова, Д. Н. Исаев ; под общей редакцией Д. Н. Исаева. — 2-е изд., перераб. и доп. — Москва : Издательство Юрайт, 2023. — 151 с. — (Высшее образование). — ISBN 978-5-534-11243-6. — Текст : электронный // Образовательная платформа Юрайт [сайт]. — URL: <https://urait.ru/bcode/515465>

#### *Дополнительная литература*

1. Галасюк, И. Н. Обучение и воспитание детей с нарушениями интеллекта. Кураторство : учебное пособие для вузов / И. Н. Галасюк, Т. В. Шинина. — Москва : Издательство Юрайт, 2023. — 179 с. — (Высшее образование). — ISBN 978-5-534-08285-2. — Текст : электронный // Образовательная платформа Юрайт [сайт]. — URL: <https://urait.ru/bcode/516026>
2. Корсакова, Н. К. Неуспевающие дети: нейропсихологическая диагностика младших школьников : учебное пособие для вузов / Н. К. Корсакова, Ю. В. Микадзе, Е. Ю. Балашова. — 3-е изд., испр. и доп. — Москва : Издательство Юрайт, 2023. — 136 с. — (Высшее образование). — ISBN 978-5-534-09134-2. — Текст : электронный // Образовательная платформа Юрайт [сайт]. — URL: <https://urait.ru/bcode/513581>

## **Задания для самостоятельной работы к Разделу 4**

### **Вопросы для самостоятельной работы к Разделу 4**

1. Психологическое обследование лиц с умственной отсталостью.
2. Принципы обучения чтению и письму при умственной отсталости.
3. Формирование школьной мотивации умственно отсталого ребенка.
4. Социальная и трудовая адаптация лиц с умственной отсталостью.
5. Психологическая помощь семье ребенка с умственной отсталостью.

### **Литература для самостоятельного изучения к Разделу 4.**

#### ***Основная литература***

1. Специальная психология в 2 т. Том 1 : учебник для бакалавриата и магистратуры / В. И. Лубовский [и др.] ; ответственный редактор В. И. Лубовский. — 7-е изд., перераб. и доп. — Москва : Издательство Юрайт, 2023. — 430 с. — (Высшее образование). — ISBN 978-5-534-15909-7. — Текст : электронный // Образовательная платформа Юрайт [сайт]. — URL: <https://urait.ru/bcode/510260>
2. Колосова, Т. А. Психология детей с нарушением интеллекта : учебное пособие для вузов / Т. А. Колосова, Д. Н. Исаев ; под общей редакцией Д. Н. Исаева. — 2-е изд., перераб. и доп. — Москва : Издательство Юрайт, 2023. — 151 с. — (Высшее образование). — ISBN 978-5-534-11243-6. — Текст : электронный // Образовательная платформа Юрайт [сайт]. — URL: <https://urait.ru/bcode/515465>

#### ***Дополнительная литература***

1. Галасюк, И. Н. Обучение и воспитание детей с нарушениями интеллекта. Кураторство : учебное пособие для вузов / И. Н. Галасюк, Т. В. Шинина. — Москва : Издательство Юрайт, 2023. — 179 с. — (Высшее образование). — ISBN 978-5-534-08285-2. — Текст : электронный // Образовательная платформа Юрайт [сайт]. — URL: <https://urait.ru/bcode/516026>
2. Корсакова, Н. К. Неуспевающие дети: нейропсихологическая диагностика младших школьников : учебное пособие для вузов / Н. К. Корсакова, Ю. В. Микадзе, Е. Ю. Балашова. — 3-е изд., испр. и доп. — Москва : Издательство Юрайт, 2023. — 136 с. — (Высшее образование). — ISBN 978-5-534-09134-2. — Текст : электронный // Образовательная платформа Юрайт [сайт]. — URL: <https://urait.ru/bcode/513581>

## **Модуль 2 «Психология лиц с задержкой психического развития»**

### **Задания для самостоятельной работы к Разделу 5**

#### **Вопросы для самостоятельной работы к Разделу 5**

1. Понятие «задержки психического развития».
2. Этиология возникновения ЗПР: биологические и социальные причины.
3. Понятие «инфантилизм»
4. Особенности ЗПР конституционального происхождения
5. Особенности ЗПР соматогенного происхождения



6. Особенности ЗПР психогенного происхождения
7. Особенности ЗПР церебрально-органического происхождения
8. Понятие «минимальной мозговой дисфункции»

### **Литература для самостоятельного изучения к Разделу 5.**

#### ***Основная литература***

1. Специальная психология в 2 т. Том 1 : учебник для бакалавриата и магистратуры / В. И. Лубовский [и др.] ; ответственный редактор В. И. Лубовский. — 7-е изд., перераб. и доп. — Москва : Издательство Юрайт, 2023. — 430 с. — (Высшее образование). — ISBN 978-5-534-15909-7. — Текст : электронный // Образовательная платформа Юрайт [сайт]. — URL: <https://urait.ru/bcode/510260>
2. Колосова, Т. А. Психология детей с нарушением интеллекта : учебное пособие для вузов / Т. А. Колосова, Д. Н. Исаев ; под общей редакцией Д. Н. Исаева. — 2-е изд., перераб. и доп. — Москва : Издательство Юрайт, 2023. — 151 с. — (Высшее образование). — ISBN 978-5-534-11243-6. — Текст : электронный // Образовательная платформа Юрайт [сайт]. — URL: <https://urait.ru/bcode/515465>

#### ***Дополнительная литература***

1. Галасюк, И. Н. Обучение и воспитание детей с нарушениями интеллекта. Кураторство : учебное пособие для вузов / И. Н. Галасюк, Т. В. Шинина. — Москва : Издательство Юрайт, 2023. — 179 с. — (Высшее образование). — ISBN 978-5-534-08285-2. — Текст : электронный // Образовательная платформа Юрайт [сайт]. — URL: <https://urait.ru/bcode/516026>
2. Корсакова, Н. К. Неуспевающие дети: нейропсихологическая диагностика младших школьников : учебное пособие для вузов / Н. К. Корсакова, Ю. В. Микадзе, Е. Ю. Балашова. — 3-е изд., испр. и доп. — Москва : Издательство Юрайт, 2023. — 136 с. — (Высшее образование). — ISBN 978-5-534-09134-2. — Текст : электронный // Образовательная платформа Юрайт [сайт]. — URL: <https://urait.ru/bcode/513581>

### **Задания для самостоятельной работы к Разделу 6**

#### **Вопросы для самостоятельной работы к Разделу 6**

1. Задержка психического развития в дошкольном возрасте
2. Особенности восприятия у дошкольников с ЗПР
3. Особенности моторики у дошкольников с ЗПР.
4. Характеристика внимания у дошкольников с ЗПР.
5. Особенности памяти у дошкольников с ЗПР.
6. Особенности мышления у дошкольников с ЗПР.
7. Характеристики речевого развития у дошкольников с ЗПР.
8. Игровая деятельность дошкольников с ЗПР.

## 9. Особенности эмоциональной сферы дошкольников с ЗПР.

### **Литература для самостоятельного изучения к Разделу 6.**

#### ***Основная литература***

1. Специальная психология в 2 т. Том 1 : учебник для бакалавриата и магистратуры / В. И. Лубовский [и др.] ; ответственный редактор В. И. Лубовский. — 7-е изд., перераб. и доп. — Москва : Издательство Юрайт, 2023. — 430 с. — (Высшее образование). — ISBN 978-5-534-15909-7. — Текст : электронный // Образовательная платформа Юрайт [сайт]. — URL: <https://urait.ru/bcode/510260>
2. Колосова, Т. А. Психология детей с нарушением интеллекта : учебное пособие для вузов / Т. А. Колосова, Д. Н. Исаев ; под общей редакцией Д. Н. Исаева. — 2-е изд., перераб. и доп. — Москва : Издательство Юрайт, 2023. — 151 с. — (Высшее образование). — ISBN 978-5-534-11243-6. — Текст : электронный // Образовательная платформа Юрайт [сайт]. — URL: <https://urait.ru/bcode/515465>

#### ***Дополнительная литература***

1. Галасюк, И. Н. Обучение и воспитание детей с нарушениями интеллекта. Кураторство : учебное пособие для вузов / И. Н. Галасюк, Т. В. Шинина. — Москва : Издательство Юрайт, 2023. — 179 с. — (Высшее образование). — ISBN 978-5-534-08285-2. — Текст : электронный // Образовательная платформа Юрайт [сайт]. — URL: <https://urait.ru/bcode/516026>
2. Корсакова, Н. К. Неуспевающие дети: нейропсихологическая диагностика младших школьников : учебное пособие для вузов / Н. К. Корсакова, Ю. В. Микадзе, Е. Ю. Балашова. — 3-е изд., испр. и доп. — Москва : Издательство Юрайт, 2023. — 136 с. — (Высшее образование). — ISBN 978-5-534-09134-2. — Текст : электронный // Образовательная платформа Юрайт [сайт]. — URL: <https://urait.ru/bcode/513581>

### **Задания для самостоятельной работы к Разделу 7**

#### **Вопросы для самостоятельной работы к Разделу 7**

1. Дети с задержкой психического развития в школьном возрасте.
2. Особенности внимания у школьников с ЗПР
3. Особенности восприятия у школьников с ЗПР.
4. Особенности памяти у школьников с ЗПР.
5. Особенности мышления у школьников с ЗПР.
6. Речевое развитие школьников с ЗПР.
7. Особенности эмоционально-волевой сферы и личности школьников с ЗПР.
8. Характеристика учебной деятельности школьников с ЗПР.

### **Литература для самостоятельного изучения к Разделу 7.**

#### ***Основная литература***

1. Специальная психология в 2 т. Том 1 : учебник для бакалавриата и магистратуры / В. И. Лубовский [и др.] ; ответственный редактор В. И. Лубовский. — 7-е изд., перераб. и доп. — Москва : Издательство Юрайт, 2023. — 430 с. — (Высшее образование). — ISBN 978-5-534-15909-7. — Текст : электронный // Образовательная платформа Юрайт [сайт]. — URL: <https://urait.ru/bcode/510260>

2. Колосова, Т. А. Психология детей с нарушением интеллекта : учебное пособие для вузов / Т. А. Колосова, Д. Н. Исаев ; под общей редакцией Д. Н. Исаева. — 2-е изд., перераб. и доп. — Москва : Издательство Юрайт, 2023. — 151 с. — (Высшее образование). — ISBN 978-5-534-11243-6. — Текст : электронный // Образовательная платформа Юрайт [сайт]. — URL: <https://urait.ru/bcode/515465>

#### ***Дополнительная литература***

1. Галасюк, И. Н. Обучение и воспитание детей с нарушениями интеллекта. Кураторство : учебное пособие для вузов / И. Н. Галасюк, Т. В. Шинина. — Москва : Издательство Юрайт, 2023. — 179 с. — (Высшее образование). — ISBN 978-5-534-08285-2. — Текст : электронный // Образовательная платформа Юрайт [сайт]. — URL: <https://urait.ru/bcode/516026>

2. Корсакова, Н. К. Неуспевающие дети: нейропсихологическая диагностика младших школьников : учебное пособие для вузов / Н. К. Корсакова, Ю. В. Микадзе, Е. Ю. Балашова. — 3-е изд., испр. и доп. — Москва : Издательство Юрайт, 2023. — 136 с. — (Высшее образование). — ISBN 978-5-534-09134-2. — Текст : электронный // Образовательная платформа Юрайт [сайт]. — URL: <https://urait.ru/bcode/513581>

### **Задания для самостоятельной работы к Разделу 8**

#### **Вопросы для самостоятельной работы к Разделу 8**

1. Методы психодиагностики в работе с детьми с ЗПР.
2. Методики обследования познавательной сферы детей с ЗПР.
3. Методики обследования эмоционально-волевой сферы детей с ЗПР.
4. Коррекционно-развивающие методики в работе с детьми с ЗПР.
5. ФГОС дошкольного и начального общего образования обучающихся с ЗПР (варианты АООП 7.1, 7.2).
6. Психологическое консультирование родителей детей с ЗПР.

#### **Литература для самостоятельного изучения к Разделу 8.**

##### ***Основная литература***

1. Специальная психология в 2 т. Том 1 : учебник для бакалавриата и магистратуры / В. И. Лубовский [и др.] ; ответственный редактор В. И. Лубовский. — 7-е изд., перераб. и доп. — Москва : Издательство Юрайт, 2023. — 430 с. — (Высшее образование). — ISBN 978-5-534-15909-7. — Текст : электронный // Образовательная платформа Юрайт [сайт]. — URL: <https://urait.ru/bcode/510260>

2. Колосова, Т. А. Психология детей с нарушением интеллекта : учебное пособие для вузов / Т. А. Колосова, Д. Н. Исаев ; под общей редакцией Д. Н. Исаева. — 2-е изд., перераб. и доп. — Москва : Издательство Юрайт, 2023. — 151 с. — (Высшее образование). — ISBN 978-5-534-

11243-6. — Текст : электронный // Образовательная платформа Юрайт [сайт]. — URL: <https://urait.ru/bcode/515465>

### ***Дополнительная литература***

1. Галасюк, И. Н. Обучение и воспитание детей с нарушениями интеллекта. Кураторство : учебное пособие для вузов / И. Н. Галасюк, Т. В. Шинина. — Москва : Издательство Юрайт, 2023. — 179 с. — (Высшее образование). — ISBN 978-5-534-08285-2. — Текст : электронный // Образовательная платформа Юрайт [сайт]. — URL: <https://urait.ru/bcode/516026>
2. Корсакова, Н. К. Неуспевающие дети: нейропсихологическая диагностика младших школьников : учебное пособие для вузов / Н. К. Корсакова, Ю. В. Микадзе, Е. Ю. Балашова. — 3-е изд., испр. и доп. — Москва : Издательство Юрайт, 2023. — 136 с. — (Высшее образование). — ISBN 978-5-534-09134-2. — Текст : электронный // Образовательная платформа Юрайт [сайт]. — URL: <https://urait.ru/bcode/513581>

### **3.3. Методические указания к самостоятельной работе по дисциплине (модулю)**

Освоение слушателями программы предполагает изучение материалов дисциплин (модулей) в ходе самостоятельной работы.

Для успешного освоения дисциплины (модуля) и достижения поставленных целей необходимо внимательно ознакомиться с рабочей программой дисциплины (модуля), доступной в электронной информационно-образовательной среде РГСУ.

Следует обратить внимание на списки основной и дополнительной литературы, на предлагаемые преподавателем ресурсы информационно-телекоммуникационной сети Интернет. Эта информация необходима для самостоятельной работы обучающегося.

Для более углубленного изучения темы задания для самостоятельной работы рекомендуется выполнять параллельно с изучением данной темы. При выполнении заданий по возможности используйте наглядное представление материала.

Самостоятельная работа включает разнообразный комплекс видов и форм работы обучающихся.

#### ***Контрольная работа:***

Работа должна содержать письменные ответы на теоретические или практические вопросы.

Основные требования к оформлению контрольной работы. Работа имеет следующую структуру: 1) титульный лист; 2) основная часть 3) литература.

Контрольная работа оформляется на одной стороне листа белой бумаги формата А4 (210x297 мм). Интервал межстрочный - полуторный. Цвет шрифта - черный. Гарнитура шрифта основного текста - «Times New Roman» или аналогичная. Кегль (размер) от 12 до 14 пунктов. Размеры полей страницы (не менее): правое 10 мм, верхнее – 15 мм, нижнее – 20 мм, левое - 25 мм. Формат абзаца: полное выравнивание («по ширине»). Отступ красной строки одинаковый по всему тексту – 15 мм. Страницы должны быть пронумерованы с учётом титульного листа (на титульном листе номер страницы не ставится). Библиографические ссылки должны оформляться в соответствии с ГОСТ Р 7.0.5-2008 «Библиографическая ссылка». Общие требования и правила составления».

#### ***Написание реферата (доклада).***

*Требования к структуре реферата (доклада):*

Работа должна содержать систематизацию и краткое изложение материала из не менее 5-и литературных источников (монографий, научных статей и докладов) по выбранной теме.

Основные требования к оформлению:

Структура доклада (реферата): 1) титульный лист; 2) содержание (в нем последовательно указываются названия пунктов доклада (реферата), указываются страницы, с которых начинается каждый пункт); 3) введение (формулируется суть исследуемой проблемы, обосновывается выбор темы, определяются ее значимость и актуальность, указываются цель и задачи доклада (реферата), дается характеристика используемой литературы); 4) основная часть (каждый раздел ее доказательно раскрывает исследуемый вопрос); 5) выводы и заключение (подводятся итоги или делается обобщенный вывод по теме доклада (реферата)); 6) литература.

Доклад (реферат) оформляется на одной стороне листа белой бумаги формата А4 (210x297 мм). Интервал межстрочный -полуторный. Цвет шрифта - черный. Гарнитура шрифта основного текста - «Times New Roman» или аналогичная. Кегль (размер) от 12 до 14 пунктов. Размеры полей страницы (не менее): правое 10 мм, верхнее – 15 мм, нижнее – 20 мм, левое - 25 мм. Формат абзаца: полное выравнивание («по ширине»). Отступ красной строки одинаковый по всему тексту – 15 мм. Страницы должны быть пронумерованы с учётом титульного листа (на титульном листе номер страницы не ставится). В работах используются цитаты, статистические материалы. Эти данные оформляются в виде сносок (ссылок и примечаний). Внутритекстовые, подстрочные и затекстовые библиографические ссылки должны оформляться в соответствии с ГОСТ Р 7.0.5-2008 «Библиографическая ссылка». Общие требования и правила составления».

Реферат (доклад) сдается в бумажном и электронном виде (10 - 20 печатных страниц).

При проверке реферата (доклада) на антиплагиат - [www.antiplagiat.ru](http://www.antiplagiat.ru) - (более 50% заимствований) работа не принимается.

#### ***Выполнение тестовых заданий.***

Тестовые задания содержат вопросы и 3-4 варианта ответа по базовым положениям изучаемой темы, составлены с расчетом на знания, полученные слушателями в процессе изучения темы.

Тестовые задания выполняются в письменной или электронной форме и сдаются преподавателю, ведущему дисциплину (модуль).

#### ***Написание эссе.***

Эссе - вид самостоятельной исследовательской работы обучающихся, с целью углубления и закрепления теоретических знаний и освоения практических навыков. Цель эссе состоит в развитии самостоятельного творческого мышления и письменного изложения собственных мыслей. При написании эссе слушатель должен представить развернутый письменный ответ на теоретический или практический актуальный вопрос, объявленный преподавателем в аудитории непосредственно перед ее написанием. В процессе написания эссе разрешается пользоваться нормативно-правовыми актами, конспектом лекций (в печатном виде). Использование интернет-ресурсов не допускается. Темы эссе преподаватель предлагает из числа тех, которые слушатели уже рассматривали на лекциях или семинарских занятиях, исходя из содержания заданий в составе оценочных средств. По решению преподавателя, в качестве темы эссе может быть выбрана одна или несколько тем, которые могут быть распределены между слушателями по желанию.

Эссе проводится письменно, по объему не более 3-х печатных листов.

Требования к оформлению эссе:

Эссе выполняется на компьютере (гарнитура Times New Roman, шрифт 14) через 1,5 интервала с полями: верхнее, нижнее – 2; правое – 3; левое – 1,5. Отступ первой строки абзаца – 1,25. Сноски – постраничные. Таблицы и рисунки встраиваются в текст работы. При этом

обязательный заголовок таблицы надо размещать над табличным полем, а рисунки сопровождать подрисуночными подписями. При включении в эссе нескольких таблиц и/или рисунков их нумерация обязательна. Обязательна и нумерация страниц. Их целесообразно проставлять внизу страницы – по середине или в правом углу. Номер страницы не ставится на титульном листе, но в общее число страниц он включается. Объем эссе, без учета приложений, не должен превышать 5 страниц. Значительное превышение установленного объема является недостатком работы и указывает на то, что слушатель не сумел отобрать и переработать необходимый материал.

Работа должна содержать собственные умозаключения по сути поставленной проблемы, включать самостоятельно проведенный анализ по сути этой проблемы, выводы, обобщающие авторскую позицию по поставленной проблеме.

## **РАЗДЕЛ 4. ОЦЕНОЧНЫЕ МАТЕРИАЛЫ ПО ДИСЦИПЛИНЕ (МОДУЛЮ)**

### **4.1. Форма промежуточной аттестации обучающегося по дисциплине (модулю)**

Контрольным мероприятием промежуточной аттестации обучающихся по дисциплине (модулю) являются **зачет и экзамен**, который проводится в **устной** форме.

### **4.2. Оценочные материалы, определяющие процедуры оценивания знаний, умений, навыков и (или) опыта деятельности, характеризующих этапы формирования компетенций**

#### **4.2.1. Организационные основы применения балльно-рейтинговой системы оценки успеваемости обучающихся по дисциплине (модулю)**

Оценка качества освоения обучающимися дисциплины (модуля) реализуется в формате балльно-рейтинговой системы оценки успеваемости обучающихся (БРСО).

БРСО в ходе текущего контроля успеваемости и промежуточной аттестации осуществляется по 100-балльной шкале.

Академический рейтинг обучающегося по дисциплине (модулю) складывается из результатов:

- текущего контроля успеваемости (максимальный текущий рейтинг обучающегося 80 рейтинговых баллов;
- промежуточной аттестации (максимальный рубежный рейтинг обучающегося 20 рейтинговых баллов.

Условия оценки освоения обучающимся дисциплины (модуля) в формате БРСО доводятся преподавателем до сведения обучающихся на первом учебном занятии, а также размещены в свободном доступе в электронной информационно-образовательной среде Университета.

#### **4.2.2. Проведение текущего контроля успеваемости обучающихся по дисциплине (модулю) в соответствии с балльно-рейтинговой системой оценки успеваемости обучающегося**

В течение учебного семестра до промежуточной аттестации на основании утвержденной рабочей программы дисциплины (модуля) формируется текущий рейтинг обучающегося. Текущий рейтинг обучающегося складывается как сумма рейтинговых баллов, полученных им в течение учебного семестра по всем видам учебных занятий по дисциплине (модулю).

В процессе текущего контроля оцениваются следующие действия обучающегося, направленные на освоение компетенций в рамках изучения учебной дисциплины:

– академическая активность (посещаемость учебных занятий, самостоятельное изучение содержания учебной дисциплины в электронной информационно-образовательной среде, соблюдение сроков сдачи практических заданий и текущих контрольных мероприятий и др.);

– выполнение и сдача текущих и итогового практических заданий (эссе, рефераты, творческие задания, кейс-задания, лабораторные работы, расчетные задания и др., активное участие в групповых интерактивных занятиях (дискуссии, WiKi-проекты и др.), защита проектов и др.);

– прохождение рубежей текущего контроля, включая соблюдение графика их прохождения в электронной информационно-образовательной среде.

Для планирования расчета текущего рейтинга обучающегося используются следующие пропорции:

<b>Вид учебного действия</b>	<b>Максимальная рейтинговая оценка, баллов</b>
академическая активность	10
практические задания	40
<i>из них: текущие практические задания</i>	20
<i>итоговое практическое задание</i>	20
рубежи текущего контроля	30
<b><i>ИТОГО:</i></b>	<b>80</b>

В течение учебного семестра по дисциплине (модулю) обучающимся должен быть накоплен текущий рейтинг не менее 52 рейтинговых баллов (65% от максимального значения текущего рейтинга).

Необходимыми условиями допуска обучающегося к промежуточной аттестации по дисциплине являются положительное прохождение обучающимся не менее 65% рубежей текущего контроля с накоплением не менее 65% максимального рейтингового балла за каждый рубеж текущего контроля и положительное выполнение итогового практического задания с накоплением не менее 65% максимального рейтингового балла, установленного за итоговое практическое задание.

Невыполнение вышеуказанных условий является текущей академической задолженностью, которая должна быть ликвидирована обучающимся до контрольного мероприятия промежуточной аттестации.

Сведения о наличии у обучающихся текущей академической задолженности, сроках и порядке добора рейтинговых баллов для её ликвидации доводятся до обучающихся педагогическим работником.

В случае неликвидации текущей академической задолженности, педагогический работник обязан во время контрольного мероприятия промежуточной аттестации поставить обучающемуся 0 рейтинговых баллов. В этом случае ликвидация текущей академической задолженности возможна в периоды проведения повторной промежуточной аттестации.

#### **4.2.3. Проведение промежуточной аттестации обучающихся по дисциплине (модулю) в соответствии с балльно-рейтинговой системой оценки успеваемости обучающегося**

Промежуточная аттестация по дисциплине (модулю) проводится в соответствии с Положением о промежуточной аттестации обучающихся по основным профессиональным образовательным программам в Российском государственном социальном университете и Положением о балльно-рейтинговой системе оценки успеваемости обучающихся по основным профессиональным образовательным программам в Российском государственном социальном университете в действующей редакции.

На промежуточную аттестацию отводится 20 рейтинговых баллов.

Ответы обучающегося на контрольном мероприятии промежуточной аттестации оцениваются педагогическим работником по 20 - балльной шкале, а итоговая оценка по дисциплине (модулю) выставляется по пятибалльной системе для дифференцированного зачета.

Критерии выставления оценки определяются Положением о балльно-рейтинговой системе оценки успеваемости обучающихся по основным профессиональным образовательным программам высшего образования - программам бакалавриата, программам специалитета, программам магистратуры в Российском государственном социальном университете.

В процессе определения рубежного рейтинга обучающегося используется следующая шкала:

<b>Рубежный рейтинг</b>	<b>Критерии оценки освоения обучающимся учебной дисциплины в ходе контрольных мероприятий промежуточной аттестации</b>
19-20 рейтинговых баллов	обучающийся глубоко и прочно усвоил программный материал, исчерпывающе, последовательно, грамотно и логически стройно его излагает, тесно увязывает с задачами и будущей деятельностью, не затрудняется с ответом при видоизменении задания, свободно справляется с задачами и практическими заданиями, правильно обосновывает принятые решения, умеет самостоятельно обобщать и излагать материал, не допуская ошибок
16-18 рейтинговых баллов	обучающийся твердо знает программный материал, грамотно и по существу излагает его, не допуская существенных неточностей в ответе на вопрос, может правильно применять теоретические положения и владеет необходимыми умениями и навыками при выполнении практических заданий
13-15 рейтинговых баллов	обучающийся освоил основной материал, но не знает отдельных деталей, допускает неточности, недостаточно правильные формулировки, нарушает последовательность в изложении программного материала и испытывает затруднения в выполнении практических заданий
1-12 рейтинговых баллов	обучающийся не знает значительной части программного материала, допускает существенные ошибки, с большими затруднениями выполняет практические задания
0 рейтинговых баллов	не аттестован



**4.3. Перечень заданий для проведения текущей и промежуточной оценки знаний, умений, навыков и (или) опыта деятельности, характеризующих этапы формирования компетенций**

**4.3.1. Оценочные материалы для проведения текущей аттестации и рубежного контроля, обучающихся по дисциплине (модулю)**

**Перечень вопросов рубежного контроля и текущей аттестации**

№ п/п	Контролируемые разделы, дисциплины	Код контролируемой компетенции	Форма рубежного контроля	Вопросы/задания рубежного контроля
1	Раздел -1 «Научно-методические основы психологии лиц с умственной отсталостью»	ПК-1	Контрольная работа	<ol style="list-style-type: none"> <li>1. Возрастная периодизация психического развития: границы возрастов.</li> <li>2. Охарактеризуйте нормативное психическое развитие в младенческом возрасте.</li> <li>3. Охарактеризуйте нормативное психическое развитие в раннем возрасте.</li> <li>4. Охарактеризуйте нормативное психическое развитие в дошкольном возрасте.</li> <li>5. Охарактеризуйте нормативное психическое развитие в младшем школьном возрасте.</li> <li>6. Охарактеризуйте нормативное психическое развитие в подростковом возрасте.</li> <li>7. Назовите признаки дизонтогенеза психики по В.В. Лебединскому.</li> <li>8. Дайте определение интеллектуальной недостаточности.</li> <li>9. Назовите причины умственной отсталости.</li> <li>10. Что такое олигофрения и деменция?</li> <li>11. Охарактеризуйте степени интеллектуальной недостаточности.</li> </ol>

2.	<b>Раздел -2 «Особенности познавательных процессов у лиц с умственной отсталостью»</b>	ПК-2  ПК-3	Контрольная работа	<ol style="list-style-type: none"> <li>1. Охарактеризуйте предметно-практическую деятельность детей с нарушением интеллекта.</li> <li>2. Каковы особенности игровой деятельности детей с нарушением интеллекта.</li> <li>3. Возможности обучения детей и подростков с нарушением интеллекта.</li> <li>4. В чем своеобразие процессов восприятия у детей и подростков с нарушением интеллекта?</li> <li>5. В чем своеобразие внимания у детей и подростков с нарушением интеллекта?</li> <li>6. В чем своеобразие процессов памяти у детей и подростков с нарушением интеллекта?</li> <li>7. Каковы особенности развития мыслительной деятельности у детей и подростков с нарушением интеллекта?</li> <li>8. Каковы особенности развития речи у детей и подростков с нарушением интеллекта?</li> </ol>
3.	<b>Раздел -3 «Особенности личностного развития у лиц с умственной</b>	ПК-2  ПК-3	Контрольная работа	<ol style="list-style-type: none"> <li>1. Особенности волевых качеств личности умственно отсталых детей и подростков.</li> <li>2. Особенности мотивов у детей и подростков с умственной отсталостью.</li> <li>3. Проявления эмоций у умственно отсталых детей и подростков.</li> <li>4. Самооценка у умственно отсталых детей и подростков.</li> </ol>

	<b>отсталостью»</b>			5. Умственно отсталые дети со сложным дефектом.
4.	<b>Раздел -4 «Психологическая работа с лицами с умственной отсталостью»</b>	ОПК-6 ПК-2 ПК-3	Контрольная работа	<ol style="list-style-type: none"> <li>1. Психологическое обследование лиц с умственной отсталостью.</li> <li>2. Принципы обучения чтению и письму при умственной отсталости.</li> <li>3. Формирование школьной мотивации умственно отсталого ребенка.</li> <li>4. Социальная и трудовая адаптация лиц с умственной отсталостью.</li> <li>5. Психологическая помощь семье ребенка с умственной отсталостью.</li> </ol>
5.	<b>Раздел – 5 «Теоретические основы психологии лиц с задержкой психического развития»</b>	ПК-1	Контрольная работа	<ol style="list-style-type: none"> <li>1. Понятие «задержки психического развития».</li> <li>2. Этиология возникновения ЗПР: биологические и социальные причины.</li> <li>3. Понятие «инфантилизм»</li> <li>4. Особенности ЗПР конституционального происхождения</li> <li>5. Особенности ЗПР соматогенного происхождения</li> <li>6. Особенности ЗПР психогенного происхождения</li> <li>7. Особенности ЗПР церебрально-органического происхождения</li> <li>8. Понятие «минимальной мозговой дисфункции»</li> </ol>
6.	<b>Раздел – 6 «Психологические</b>	ПК-2	Контрольная	<ol style="list-style-type: none"> <li>1. Задержка психического развития в дошкольном возрасте</li> <li>2. Особенности восприятия у дошкольников с ЗПР</li> </ol>

	<b>особенности детей с задержкой психического развития в дошкольном возрасте»</b>		работа	<ul style="list-style-type: none"> <li>3. Особенности моторики у дошкольников с ЗПР.</li> <li>4. Характеристика внимания у дошкольников с ЗПР.</li> <li>5. Особенности памяти у дошкольников с ЗПР.</li> <li>6. Особенности мышления у дошкольников с ЗПР.</li> <li>7. Характеристики речевого развития у дошкольников с ЗПР.</li> <li>8. Игровая деятельность дошкольников с ЗПР.</li> <li>9. Особенности эмоциональной сферы дошкольников с ЗПР.</li> </ul>
7.	<b>Раздел – 7 «Психологические особенности школьников в с задержкой психического развития»</b>	ПК-2	Контрольная работа	<ul style="list-style-type: none"> <li>1. Дети с задержкой психического развития в школьном возрасте.</li> <li>2. Особенности внимания у школьников с ЗПР</li> <li>3. Особенности восприятия у школьников с ЗПР.</li> <li>4. Особенности памяти у школьников с ЗПР.</li> <li>5. Особенности мышления у школьников с ЗПР.</li> <li>6. Речевое развитие школьников с ЗПР.</li> <li>7. Особенности эмоционально-волевой сферы и личности школьников с ЗПР.</li> <li>8. Характеристика учебной деятельности школьников с ЗПР.</li> </ul>
8.	<b>Раздел – 8 «Психологическая работа с</b>	ОПК-6 ПК-2	Контрольная работа	<ul style="list-style-type: none"> <li>1. Методы психодиагностики в работе с детьми с ЗПР.</li> <li>2. Методики обследования познавательной сферы детей с ЗПР.</li> <li>3. Методики обследования эмоционально-волевой сферы детей с ЗПР.</li> <li>4. Коррекционно-развивающие методики в работе с детьми с ЗПР.</li> <li>5. ФГОС дошкольного и начального общего образования обучающихся с ЗПР (варианты АООП 7.1, 7.2).</li> </ul>

	<b>детьми с задержкой психического развития»</b>	ПК-3		6. Психологическое консультирование родителей детей с ЗПР.
--	--	------	--	--

**4.3.2. Оценочные материалы для проведения промежуточной аттестации обучающихся по дисциплине (модулю)**

**Вопросы/задания для проведения промежуточной аттестации обучающихся по дисциплине (модулю)**

<b>Коды контролируемой компетенций</b>	<b>Вопросы /задания</b>
ОПК-6	<ol style="list-style-type: none"><li>1. Объект, предмет, задачи психологии лиц с умственной отсталостью.</li><li>2. Современное состояние психологии лиц с умственной отсталостью.</li><li>3. История развития психологии умственно отсталых.</li><li>4. Причины умственной отсталости.</li><li>5. Классификация умственной отсталости по степени тяжести и этиопатогенетическому принципу.</li><li>6. Особенности развития познавательной сферы умственно отсталых лиц.</li><li>7. Общие закономерности нормального и аномального развития.</li><li>8. Особенности организации обучения детей с умственной отсталостью в школе, в зависимости от степени умственной отсталости.</li><li>9. Классификация учащихся с умственной отсталостью в соответствии с особенностями высшей нервной деятельности.</li><li>10. Развитие психики человека в онтогенезе.</li><li>11. Основные положения теории умственной отсталости Л.С. Выготского.</li><li>12. Роль познавательных потребностей в психическом развитии умственно отсталых.</li><li>13. Роль общения в психическом развитии умственно отсталого ребенка.</li><li>14. Роль и признаки компенсации и декомпенсации в развитии умственно отсталого ребенка.</li><li>15. Клинические формы умственной отсталости.</li><li>16. Степени умственной отсталости.</li></ol>
ПК-1	<ol style="list-style-type: none"><li>17. Диагностика и прогноз при умственной отсталости.</li><li>18. Методы дифференциальной диагностики умственной отсталости.</li><li>19. Проблема диагностики возрастного развития.</li><li>20. Критерии умственной отсталости в диагностических методиках.</li><li>21. Структура теста Векслера.</li><li>22. Диагностика умственной отсталости у детей дошкольного возраста.</li><li>23. Особенности проведения психодиагностических методик с умственно отсталыми детьми.</li><li>24. Диагностические критерии отграничения умственной отсталости от сходных состояний.</li><li>25. Характеристика учащихся вспомогательных школ, выделенных С.Я. Рубинштейн в первую группу.</li></ol>

	<p>26. Характеристика учащихся вспомогательных школ, выделенных С.Я. Рубинштейн во вторую группу.</p> <p>27. Особенности высшей нервной деятельности умственно отсталых детей.</p> <p>28. Умственная отсталость в МКБ-10.</p>
ПК-2	<p>29. Общая характеристика познавательной сферы детей школьного возраста.</p> <p>30. Характеристика моторики детей с ЗПР.</p> <p>31. Роль зоны ближайшего развития в диагностике развития.</p> <p>32. Способ определения зоны ближайшего развития.</p> <p>33. Понятие о нормативной возрастной диагностике и принципах ее проведения.</p> <p>34. Определение понятия “умственной отсталости”.</p> <p>35. Место психологии умственно отсталого ребенка в ряду других смежных дисциплин.</p> <p>36. Теоретическое и практическое значение определения умственной отсталости.</p> <p>37. Факторы, сопутствующие умственной отсталости и осложняющие определение диагноза.</p>
ПК-3	<p>38. Ощущение и восприятие при умственной отсталости.</p> <p>39. Память при умственной отсталости.</p> <p>40. Мышление при умственной отсталости.</p> <p>41. Речь при умственной отсталости.</p> <p>42. Трудности овладения грамотой при умственной отсталости.</p> <p>43. Причины затруднения в овладении навыками чтения при умственной отсталости.</p> <p>44. Особенности развития личности и эмоционально-волевой сферы при умственной отсталости.</p> <p>45. Особенности деятельности умственно отсталых детей.</p> <p>46. Темперамент и характер детей школьного возраста с ЗПР.</p> <p>47. Искажение самооценки и неадекватность уровня притязаний детей с ЗПР.</p> <p>48. Нарушение волевой и эмоциональной сферы детей с ЗПР.</p> <p>49. Характеристика моторики детей с ЗПР.</p> <p>50. Ощущения и восприятие детей дошкольного возраста с ЗПР.</p> <p>51. Мышление детей с задержкой психического развития.</p> <p>52. Память детей дошкольного возраста с ЗПР.</p> <p>53. Внимание и его особенности у детей с ЗПР.</p>

## **РАЗДЕЛ 5. УСЛОВИЯ РЕАЛИЗАЦИИ ДИСЦИПЛИНЫ (МОДУЛЯ)**

### **5.1. Перечень основной и дополнительной учебной литературы для освоения дисциплины (модуля)**

#### **5.1.1. Основная литература**

1. Специальная психология в 2 т. Том 1 : учебник для бакалавриата и магистратуры / В. И. Лубовский [и др.] ; ответственный редактор В. И. Лубовский. — 7-е изд., перераб. и доп. — Москва : Издательство Юрайт, 2023. — 430 с. — (Высшее образование). — ISBN 978-5-534-15909-7. — Текст : электронный // Образовательная платформа Юрайт [сайт]. — URL: <https://urait.ru/bcode/510260>

2. Колосова, Т. А. Психология детей с нарушением интеллекта : учебное пособие для вузов / Т. А. Колосова, Д. Н. Исаев ; под общей редакцией Д. Н. Исаева. — 2-е изд., перераб. и доп. — Москва : Издательство Юрайт, 2023. — 151 с. — (Высшее образование). — ISBN 978-5-534-11243-6. — Текст : электронный // Образовательная платформа Юрайт [сайт]. — URL: <https://urait.ru/bcode/515465>

### 5.1.2. Дополнительная литература

1. Галасюк, И. Н. Обучение и воспитание детей с нарушениями интеллекта. Кураторство : учебное пособие для вузов / И. Н. Галасюк, Т. В. Шинина. — Москва : Издательство Юрайт, 2023. — 179 с. — (Высшее образование). — ISBN 978-5-534-08285-2. — Текст : электронный // Образовательная платформа Юрайт [сайт]. — URL: <https://urait.ru/bcode/516026>

2. Корсакова, Н. К. Неуспевающие дети: нейропсихологическая диагностика младших школьников : учебное пособие для вузов / Н. К. Корсакова, Ю. В. Микадзе, Е. Ю. Балашова. — 3-е изд., испр. и доп. — Москва : Издательство Юрайт, 2023. — 136 с. — (Высшее образование). — ISBN 978-5-534-09134-2. — Текст : электронный // Образовательная платформа Юрайт [сайт]. — URL: <https://urait.ru/bcode/513581>

## 5.2 Перечень ресурсов информационно-коммуникационной сети «Интернет», необходимых для освоения дисциплины (модуля)

№ №	Название электронного ресурса	Описание электронного ресурса	Используемый для работы адрес
1.	ЭБС «Университетская библиотека онлайн»	Электронная библиотека, обеспечивающая доступ высших и средних учебных заведений, публичных библиотек и корпоративных пользователей к наиболее востребованным материалам по всем отраслям знаний от ведущих российских издательств	<a href="http://biblioclub.ru/">http://biblioclub.ru/</a>
2.	Научная электронная библиотека eLIBRARY.ru	Крупнейший российский информационно-аналитический портал в области науки, технологии, медицины и образования, содержащий рефераты и полные тексты более 34 млн научных публикаций и патентов	<a href="http://elibrary.ru/">http://elibrary.ru/</a>
3.	Образовательная платформа Юрайт	Электронно-библиотечная система для ВУЗов, ССУЗов, обеспечивающая доступ к учебникам, учебной и методической литературе по различным дисциплинам.	<a href="https://urait.ru/">https://urait.ru/</a>
4.	База данных "EastView"	Полнотекстовая база данных периодических изданий	<a href="https://dlib.eastview.com">https://dlib.eastview.com</a>
5.	Электронная библиотека "Grebennikon"	Библиотека предоставляет доступ более чем к 30 журналам, выпускаемых Издательским домом "Гребенников".	<a href="https://grebennikon.ru/">https://grebennikon.ru/</a>

### 5.3 Методические указания для обучающихся по освоению дисциплины (модуля)

Освоение обучающимся дисциплины (модуля) предполагает изучение материалов дисциплины (модуля) на аудиторных занятиях и в ходе самостоятельной работы. Аудиторные занятия проходят в форме лекций, семинаров, практических и лабораторных занятий.

При подготовке к аудиторным занятиям необходимо помнить особенности каждой формы его проведения.

Подготовка к учебному занятию лекционного типа заключается в следующем.



С целью обеспечения успешного обучения обучающийся должен готовиться к лекции, поскольку она является важнейшей формой организации учебного процесса, поскольку:

- знакомит с новым учебным материалом;
- разъясняет учебные элементы, трудные для понимания;
- систематизирует учебный материал;
- ориентирует в учебном процессе.

С этой целью:

- внимательно прочитайте материал предыдущей лекции;
- ознакомьтесь с учебным материалом по учебнику и учебным пособиям с темой прочитанной лекции;
- внесите дополнения к полученным ранее знаниям по теме лекции на полях лекционной тетради;
- запишите возможные вопросы, которые вы зададите лектору на лекции по материалу изученной лекции;
- постарайтесь уяснить место изучаемой темы в своей подготовке;
- узнайте тему предстоящей лекции (по тематическому плану, по информации лектора) и запишите информацию, которой вы владеете по данному вопросу.

Подготовка к занятию семинарского типа

При подготовке и работе во время проведения лабораторных работ и занятий семинарского типа следует обратить внимание на следующие моменты: на процесс предварительной подготовки, на работу во время занятия, обработку полученных результатов, исправление полученных замечаний.

Предварительная подготовка к учебному занятию семинарского типа заключается в изучении теоретического материала в отведенное для самостоятельной работы время, ознакомление с инструктивными материалами с целью осознания задач лабораторной работы/практического занятия, техники безопасности при работе с приборами, веществами.

Работа во время проведения учебного занятия семинарского типа включает:

- консультирование студентов преподавателями и вспомогательным персоналом с целью предоставления исчерпывающей информации, необходимой для самостоятельного выполнения предложенных преподавателем задач, ознакомление с правилами техники безопасности при работе в лаборатории;
- самостоятельное выполнение заданий согласно обозначенной учебной программой тематики.

Обработка, обобщение полученных результатов лабораторной работы проводится обучающимися самостоятельно или под руководством преподавателя (в зависимости от степени сложности поставленных задач). В результате оформляется индивидуальный отчет. Подготовленная к сдаче на контроль и оценку работа сдается преподавателю. Форма отчетности может быть письменная, устная или две одновременно. Главным результатом в данном случае служит получение положительной оценки по каждой лабораторной работе/практическому занятию. Это является необходимым условием при проведении рубежного контроля и допуска к зачету и экзамену. При получении неудовлетворительных результатов обучающийся имеет право в дополнительное время пересдать преподавателю работу до проведения промежуточной аттестации.

## 5.4 Информационно-технологическое обеспечение образовательного процесса по дисциплины (модуля)

### 5.4.1. Средства информационных технологий

1. Персональные компьютеры;
2. Средства доступа в Интернет;
3. Проектор.

### 5.4.2. Лицензионное и свободно распространяемое программное обеспечение, в том числе отечественного производства:

1. Операционная система: Astra Linux SE
2. Пакет офисных программ: LibreOffice
3. Справочная система Консультант+
4. Okular или Acrobat Reader DC
5. Ark или 7-zip
6. User Gate
7. TrueConf (client)

### 5.4.3. Информационные справочные системы и профессиональные базы данных

№ №	Название электронного ресурса	Описание электронного ресурса	Используемый для работы адрес
1.	ЭБС «Университетская библиотека онлайн»	Электронная библиотека, обеспечивающая доступ высших и средних учебных заведений, публичных библиотек и корпоративных пользователей к наиболее востребованным материалам по всем отраслям знаний от ведущих российских издательств	<a href="http://biblioclub.ru/">http://biblioclub.ru/</a>
2.	Научная электронная библиотека eLIBRARY.ru	Крупнейший российский информационно-аналитический портал в области науки, технологии, медицины и образования, содержащий рефераты и полные тексты более 34 млн научных публикаций и патентов	<a href="http://elibrary.ru/">http://elibrary.ru/</a>
3.	Образовательная платформа Юрайт	Электронно-библиотечная система для ВУЗов, ССУЗов, обеспечивающая доступ к учебникам, учебной и методической литературе по различным дисциплинам.	<a href="https://urait.ru/">https://urait.ru/</a>
4.	База данных "EastView"	Полнотекстовая база данных периодических изданий	<a href="https://dlib.eastview.com">https://dlib.eastview.com</a>
5.	Электронная библиотека "Grebennikon"	Библиотека предоставляет доступ более чем к 30 журналам, выпускаемых Издательским домом "Гребенников".	<a href="https://grebennikon.ru/">https://grebennikon.ru/</a>

## 5.5. Материально-техническое обеспечение образовательного процесса по дисциплине (модулю)

Для изучения дисциплины (модуля) используются:

Учебная аудитория для занятий лекционного типа оснащена специализированной мебелью (стол для преподавателя, парты, стулья, доска для написания мелом); техническими

средствами обучения (видеопроекционное оборудование, средства звуковоспроизведения, экран и имеющие выход в сеть Интернет).

**Учебная аудитория для занятий семинарского типа:** оснащена специализированной мебелью (стол для преподавателя, парты, стулья, доска для написания мелом); техническими средствами обучения (видеопроекционное оборудование, средства звуковоспроизведения, экран и имеющие выход в сеть Интернет).

**Помещения для самостоятельной работы обучающихся:** оснащены специализированной мебелью (парты, стулья) техническими средствами обучения (персональные компьютеры с доступом в сеть Интернет и обеспечением доступа в электронно-информационную среду университета, программным обеспечением).

## **5.6. Образовательные технологии**

При реализации дисциплины (модуля) применяются различные образовательные технологии, в том числе технологии электронного обучения.

Освоение дисциплины (модуля) предусматривает использование в учебном процессе активных и интерактивных форм проведения учебных занятий в форме разбора конкретных ситуаций, практикума, в сочетании с внеаудиторной работой с целью формирования и развития профессиональных навыков обучающихся.

При освоении дисциплины (модуля) предусмотрено применением электронного обучения и дистанционных образовательных технологий.

Учебные часы дисциплины (модуля) предусматривают классическую контактную работу преподавателя с обучающимся в аудитории и контактную работу посредством электронной информационно-образовательной среды в синхронном и асинхронном режиме (вне аудитории) посредством применения возможностей компьютерных технологий (электронная почта, электронный учебник, тестирование, вебинар, видеофильм, презентация, форум и др.).

В рамках дисциплины (модуля) предусмотрены встречи с руководителями и работниками организаций, деятельность которых связана с направленностью реализуемой основной профессиональной образовательной программы.

## ЛИСТ РЕГИСТРАЦИИ ИЗМЕНЕНИЙ

№ п/п	Содержание изменения	Реквизиты документа об утверждении изменения	Дата введения изменения
1.	Утверждена и введена в действие решением Ученого совета факультета социальных и политических наук на основании Федерального государственного образовательного стандарта высшего образования по направлению подготовки 44.03.03 Специальное (дефектологическое) образование, утвержденного приказом Министерства образования и науки Российской Федерации от 22.02.2018 № 123.	Протокол заседания Ученого совета факультета № 11 от «26» апреля 2023 года	01.09.2023
2.		Протокол заседания Ученого совета факультета № _____ от «_____» _____ 20____ года	____.____.____
3.		Протокол заседания Ученого совета факультета № _____ от «_____» _____ 20____ года	____.____.____
4.		Протокол заседания Ученого совета факультета № _____ от «_____» _____ 20____ года	____.____.____



Министерство науки и высшего образования Российской Федерации  
Федеральное государственное бюджетное образовательное учреждение  
высшего образования  
«Российский государственный социальный университет»

УТВЕРЖДАЮ

Декан факультета политических и социальных  
наук

Е.А. Петрова

26 апреля 2023 г.

**РАБОЧАЯ ПРОГРАММА ДИСЦИПЛИНЫ (МОДУЛЯ)**

**ПСИХОЛОГИЯ ЛИЦ С СЕНСОРНЫМИ И  
РЕЧЕВЫМИ НАРУШЕНИЯМИ**

**Направление подготовки**  
**44.03.03 Специальное (дефектологическое) образование**

**Направленность**  
**Специальная психология с основами коррекционной педагогики**

**ОБРАЗОВАТЕЛЬНАЯ ПРОГРАММА ВЫСШЕГО ОБРАЗОВАНИЯ - ПРОГРАММА  
БАКАЛАВРИАТА**

**Форма обучения**  
**Очная, заочная**

Москва 2023

## СОДЕРЖАНИЕ

<b>РАЗДЕЛ 1. ПАСПОРТ РАБОЧЕЙ ПРОГРАММЫ ДИСЦИПЛИНЫ (МОДУЛЯ)</b> .....	<b>5</b>
1.1 Цель и задачи дисциплины (модуля).....	5
1.2 Планируемые результаты обучения по дисциплине (модулю) в рамках планируемых результатов освоения основной профессиональной образовательной программы высшего образования – программы бакалавриата соотнесенные с установленными индикаторами достижения компетенций .....	5
<b>РАЗДЕЛ 2. СТРУКТУРА И СОДЕРЖАНИЕ ДИСЦИПЛИНЫ (МОДУЛЯ)</b> .....	<b>8</b>
2.1 Объем дисциплины (модуля), включая контактную работу обучающегося с педагогическими работниками и самостоятельную работу обучающегося .....	8
2.2. Учебно-тематический план дисциплины (модуля) .....	9
<b>2.3. Содержание дисциплины (модуля)</b> .....	<b>13</b>
<b>РАЗДЕЛ 3. УЧЕБНО-МЕТОДИЧЕСКОЕ ОБЕСПЕЧЕНИЕ САМОСТОЯТЕЛЬНОЙ РАБОТЫ ОБУЧАЮЩИХСЯ ПО ДИСЦИПЛИНЕ (МОДУЛЮ)</b> .....	<b>26</b>
3.1. Виды самостоятельной работы обучающихся по дисциплине (модулю).....	26
<b>3.2. Задания для самостоятельной работы</b> .....	<b>28</b>
3.3. Методические указания к самостоятельной работе по дисциплине (модулю) .....	34
<b>РАЗДЕЛ 4. ОЦЕНОЧНЫЕ МАТЕРИАЛЫ ПО ДИСЦИПЛИНЕ (МОДУЛЮ)</b> .....	<b>35</b>
4.1. Форма промежуточной аттестации обучающегося по дисциплине (модулю).....	35
4.2. Оценочные материалы, определяющие процедуры оценивания знаний, умений, навыков и (или) опыта деятельности, характеризующих этапы формирования компетенций.....	35
4.2.1. Организационные основы применения балльно-рейтинговой системы оценки успеваемости обучающихся по дисциплине (модулю).....	35
4.2.2. Проведение текущего контроля успеваемости обучающихся по дисциплине (модулю) в соответствии с балльно-рейтинговой системой оценки успеваемости обучающегося .....	35
4.2.3. Проведение промежуточной аттестации обучающихся по дисциплине (модулю) в соответствии с балльно-рейтинговой системой оценки успеваемости обучающегося.....	36
4.3. Перечень заданий для проведения текущей и промежуточной оценки знаний, умений, навыков и (или) опыта деятельности, характеризующих этапы формирования компетенций.....	38
4.3.1. Оценочные материалы для проведения текущей аттестации и рубежного контроля, обучающихся по дисциплине (модулю).....	38
4.3.2. Оценочные материалы для проведения промежуточной аттестации обучающихся по дисциплине (модулю) .....	38
<b>РАЗДЕЛ 5. УСЛОВИЯ РЕАЛИЗАЦИИ ДИСЦИПЛИНЫ (МОДУЛЯ)</b> .....	<b>43</b>
5.1. Перечень основной и дополнительной учебной литературы для освоения дисциплины (модуля) ..	43
<b>5.1.1. Основная литература</b> .....	<b>43</b>
5.2 Перечень ресурсов информационно-коммуникационной сети «Интернет», необходимых для освоения дисциплины (модуля) .....	43
5.3 Методические указания для обучающихся по освоению дисциплины (модуля).....	44
5.4 Информационно-технологическое обеспечение образовательного процесса по дисциплины (модуля) .....	45
<b>5.4.1. Средства информационных технологий</b> .....	<b>45</b>

<b>5.4.2. Лицензионное и свободно распространяемое программное обеспечение, в том числе отечественного производства:</b> .....	<b>45</b>
<b>5.4.3. Информационные справочные системы и профессиональные базы данных</b> .....	<b>45</b>
5.5. Материально-техническое обеспечение образовательного процесса по дисциплине (модулю).....	46
5.6. Образовательные технологии .....	46
<b>ЛИСТ РЕГИСТРАЦИИ ИЗМЕНЕНИЙ</b> .....	<b>48</b>

Рабочая программа дисциплины (модуля) **«Психология лиц с сенсорными и речевыми нарушениями»** разработана на основании федерального государственного образовательного стандарта высшего образования бакалавриата по направлению подготовки 44.03.03 Специальное (дефектологическое) образование, утвержденного приказом Министерства образования и науки Российской Федерации от 22.02.2018 года № 123, учебного плана по основной профессиональной образовательной программе высшего образования - программы *бакалавриата* по направлению подготовки 44.03.03 Специальное (дефектологическое) образование (далее – «ОПОП»).

Рабочая программа дисциплины (модуля) **«Психология лиц с сенсорными и речевыми нарушениями»** разработана рабочей группой в составе кандидата педагогических наук, доцента кафедры инклюзивных социальных групп, Т.А. Гаревой.

Рабочая программа дисциплины (модуля) обсуждена и утверждена на заседании Ученого совета факультета политических и социальных наук Протокол № 11 от «26» апреля 2023 года, заседании кафедры инклюзивных социальных групп. Протокол № 10 от «11» апреля 2023 года.

Заведующий кафедрой  
инклюзивных социальных групп  
кандидат педагогических наук

В.В. Сазонова

(подпись)

Рабочая программа дисциплины (модуля) **«Психология лиц с сенсорными и речевыми нарушениями»** рекомендована к утверждению представителями организаций-работодателей:

МБОУ «Образовательный центр  
«Созвездие» (г. Красногорск), директор

С.Н. Сюрин

(подпись)

Центр реабилитации  
инвалидов детства «Наш Солнечный  
Мир», директор

И.Л. Шпицберг

(подпись)

Рабочая программа дисциплины (модуля) **«Психология лиц с сенсорными и речевыми нарушениями»** рецензирована и рекомендована к утверждению:

д.псх.н., профессор кафедры  
инклюзивных социальных групп РГСУ

С.Н. Сорокоумова

(подпись)

Педагог-психолог государственного  
бюджетного общеобразовательного  
учреждения города Москвы "Школа №  
45 имени Л.И. Мильграма", к. психол. н.

В.В. Лёшин

(подпись)

Согласовано  
Научная библиотека, директор

И.Г. Маляр



## РАЗДЕЛ 1. ПАСПОРТ РАБОЧЕЙ ПРОГРАММЫ ДИСЦИПЛИНЫ (МОДУЛЯ)

### 1.1 Цель и задачи дисциплины (модуля) «Психология лиц с сенсорными и речевыми нарушениями»

Цель дисциплины: получение обучающимися теоретических знаний психологии лиц с сенсорными и речевыми нарушениями, соотнесенные с общими целями ОПОП, с последующим применением в профессиональной сфере и практических навыков (формирование) по применению средств и методов по данным разделам специальной психологии в научно-исследовательской и профессиональной деятельности.

Задачи дисциплины:

1. дать студентам научно и практически обоснованные представления о специфике психического развития при первичных и вторичных речевых нарушениях различной степени тяжести и этиологии;
2. выработать у студентов первичное умение в организации и проведении психологической коррекции и профилактики сенсорных и речевых нарушений в детском возрасте.

### 1.2 Планируемые результаты обучения по дисциплине (модулю) «Психология лиц с сенсорными и речевыми нарушениями» в рамках планируемых результатов освоения основной профессиональной образовательной программы высшего образования – программы *бакалавриата* соотнесенные с установленными индикаторами достижения компетенций

Процесс освоения дисциплины (модуля) направлен на формирование у обучающихся следующих компетенций: ОПК-6; ПК-1; ПК-2; ПК-3 в соответствии с учебным планом.

В результате освоения дисциплины (модуля) «Психология лиц с сенсорными и речевыми нарушениями» обучающийся должен демонстрировать следующие результаты:

Категория компетенций (при наличии)	Код компетенции Формулировка компетенции	Код и наименование индикатора достижения компетенции	Результаты обучения
Психолого-педагогические технологии в профессиональной деятельности	ОПК-6 Способен использовать психолого-педагогические технологии в профессиональной деятельности, необходимые для индивидуализации обучения, развития, воспитания, в том числе обучающихся с особыми образовательными потребностями	ОПК-6.1 Обосновывает применение психолого-педагогических технологий, необходимых для индивидуализации обучения, развития, воспитания, реабилитации обучающихся с ограниченными возможностями здоровья. ОПК-6.2 Демонстрирует приемы организации коррекционной работы с обучающимися, учитывающие их индивидуальные особенности психофизического развития и образовательные	<b>Знать:</b> психолого-педагогические технологии, необходимые для индивидуализации обучения, развития, воспитания детей различных нозологических групп <b>Уметь:</b> выбирать оптимальные психолого-педагогические, в том числе инклюзивные, технологии в профессиональной деятельности

		потребности.	разрабатывать рекомендации по использованию образовательных технологий, необходимых для индивидуализации обучения, развития, воспитания обучающихся различных нозологических групп <b>Владеть:</b> навыками разработки рекомендаций субъектам образования по вопросам развития и обучения ребенка с ОВЗ
<b>культурно-просветительский</b>	<b>ПК-1</b> Готов к осуществлению культурно-просветительской деятельности педагога-психолога	ПК-1 Изучает образовательно-культурные потребности лиц с ОВЗ. ПК-1 .2 Проектирует и реализует индивидуальные программы сопровождения их культурно-досуговой деятельности в различных социально-институциональных условиях. ПК-1 .3 Проектирует и реализует культурно-просветительские программы работы с населением по проблемам формирования толерантного отношения к лицам с ОВЗ, взаимодействия в процессе их адаптации и интеграции в обществе.	<b>Знать:</b> образовательно-культурные потребности лиц с ОВЗ. <b>Уметь:</b> Проектировать и реализовывать индивидуальные программы сопровождения их культурно-досуговой деятельности в различных социально-институциональных условиях. <b>Владеть:</b> навыками Проектирования и реализации культурно-просветительские программы работы с населением по проблемам формирования толерантного отношения к лицам с ОВЗ, взаимодействия в процессе их адаптации и интеграции в обществе.

<b>сопровождения</b>	<p><b>ПК-2</b> Способен проектировать и реализовывать коррекционно-развивающие программы, психолого-педагогической реабилитации и социально-психологической адаптации лиц с ограниченными возможностями здоровья в системе образования, здравоохранения и социальной защиты</p>	<p>ПК-2.1 Осуществляет психолого-педагогическую коррекцию в соответствии с характером и типом нарушений, индивидуально-психологическими и возрастными особенностями лиц с ОВЗ</p> <p>ПК-2.2 Планирует и проводит индивидуальные и групповые коррекционно-развивающие занятия для лиц с ОВЗ с учетом особенностей их психофизического развития, возраста и индивидуальных возможностей</p> <p>ПК-2.3 Использует возможности коррекционно-реабилитационной среды для социализации и профессионального становления лиц с ОВЗ</p> <p>ПК-2.4 Осуществляет систематический контроль динамики развития лиц с ОВЗ, проводит индивидуальный мониторинг результатов образования, реабилитации и социально-психологической адаптации при учете особенностей их психофизического развития, возраста и индивидуальных возможностей</p>	<p><b>Знать:</b> психолого-педагогическую коррекцию в соответствии с характером и типом нарушений, индивидуально-психологическими и возрастными особенностями лиц с ОВЗ</p> <p><b>Уметь:</b></p> <p>Планировать и проводить индивидуальные и групповые коррекционно-развивающие занятия для лиц с ОВЗ с учетом особенностей их психофизического развития, возраста и индивидуальных возможностей</p> <p><b>Владеть:</b> контролем динамики развития лиц с ОВЗ, индивидуальным мониторингом результатов образования, реабилитации и социально-психологической адаптации при учете особенностей их психофизического развития, возраста и индивидуальных возможностей</p>
<b>сопровождения</b>	<b>ПК-3</b> Способен	ПК-3.1 Разрабатывает и	<b>Знать:</b>

	<p>осуществлять психолого-педагогическое сопровождение лиц с ограниченными возможностями здоровья, членов их семей и представителей</p>	<p>предлагает лицам с ОВЗ и членам их семей и представителям заинтересованного окружения рекомендации по вопросам образования, развития, овладения средствами коммуникации, профессиональной ориентации, социальной адаптации</p> <p>ПК-3.2 Устанавливает контакт и оказывает консультативную помощь родителям (законным представителям) и членам семей лиц с ОВЗ по вопросам семейного воспитания, выбора образовательного маршрута и его изменения на разных этапах образования, социальной адаптации, профориентации, проведения коррекционно-развивающей работы в условиях семьи.</p>	<p>рекомендации по вопросам образования, развития детей с ОВЗ</p> <p><b>Уметь:</b> разрабатывать рекомендации по вопросам образования, развития, овладения средствами коммуникации, профессиональной ориентации, социальной адаптации</p> <p><b>Владеть:</b> навыками установления контакта и оказания консультативной помощи родителям (законным представителям) и членам семей лиц с ОВЗ по вопросам семейного воспитания, выбора образовательного маршрута и его изменения на разных этапах образования, социальной адаптации, профориентации, проведения коррекционно-развивающей работы в условиях семьи.</p>
--	---	---	--

## РАЗДЕЛ 2. СТРУКТУРА И СОДЕРЖАНИЕ ДИСЦИПЛИНЫ (МОДУЛЯ)

**2.1 Объем дисциплины (модуля) «Психология лиц с сенсорными и речевыми нарушениями», включая контактную работу обучающегося с педагогическими работниками и самостоятельную работу обучающегося**

Общая трудоемкость дисциплины (модуля) «Психология лиц с сенсорными и речевыми нарушениями» составляет девять зачетных единиц.

**Очная форма обучения**

Вид учебной работы	Всего часов	Семестр		
		5	6	7
<b>Контактная работа обучающихся с педагогическими работниками</b>	164	54	54	54
Лекционные занятия	60	20	20	20
Практические занятия	102	34	34	34
<b>Самостоятельная работа обучающихся</b>	124	45	45	34
<b>Консультация</b>	2			2
<b>Контроль промежуточной аттестации</b>	<b>36</b>	<b>9</b>	<b>9</b>	<b>18</b>
Форма промежуточной аттестации		зачет	Зачет с оценкой	экзамен
<b>ОБЪЕМ ДИСЦИПЛИНЫ (МОДУЛЯ) В ЧАСАХ</b>	<b>324</b>			

### Заочная форма обучения

Вид учебной работы	Всего часов	Курс 3				Курс 4	
		Сессия 1	Сессия 2	Сессия 3	Сессия 4	Сессия 1	Сессия 2
<b>Контактная работа обучающихся с педагогическими работниками</b>	38	8	4	8	4	8	6
Лекционные занятия		8		8		8	
Практические занятия			4		4		4
<b>Самостоятельная работа обучающихся</b>	269	64	28	64	28	64	21
							2
<b>Контроль промежуточной аттестации</b>	<b>17</b>		<b>4</b>		<b>4</b>		<b>9</b>
Форма промежуточной аттестации			зачет		экзамен		экзамен
<b>ОБЪЕМ ДИСЦИПЛИНЫ (МОДУЛЯ) В ЧАСАХ</b>	<b>324</b>						

**2.2. Учебно-тематический план дисциплины (модуля) «Психология лиц с сенсорными и речевыми нарушениями»**

*Очной формы обучения*

Раздел, тема	Виды учебной работы, академических часов				
	Всего	Самостоятельная работа	Контактная работа обучающихся с педагогическими работниками		
			Всего	Лекционные занятия	Практические занятия
<b>Модуль 1 Психология лиц с нарушением слуха, 5 семестр</b>					
Раздел 1. Сурдопсихология как отрасль специальной психологии	35	15	20	10	10
Раздел 2. Психолого-педагогические особенности детей с нарушением слуха	30	15	15	5	10
Раздел 3. Организация психолого-педагогического сопровождения детей с нарушением слуха	29	10	19	5	14
<b>Контроль промежуточной аттестации</b>	9	9			
<i>Форма промежуточной аттестации</i>	<i>зачет</i>				
<b>Модуль 2. Психология лиц с нарушением речи, 6 семестр</b>					
Раздел 1. Логопсихология как отрасль специальной психологии	35	15	20	10	10
Раздел 2. Психолого-педагогические особенности детей с нарушением речи	30	15	15	5	10
Раздел 3. Организация психолого-педагогического сопровождения	29	10	19	5	14

Раздел, тема	Виды учебной работы, академических часов				
	Всего	Самостоятельная работа	Контактная работа обучающихся с педагогическими работниками		
			Всего	Лекционные занятия	Практические занятия
детей с нарушением речи					
<b>Контроль промежуточной аттестации</b>	<b>9</b>	<b>9</b>			
<i>Форма промежуточной аттестации</i>	<i>Зачет с оценкой</i>				
<b>Модуль 3. Психология лиц с нарушением зрения, 7 семестр</b>					
Раздел 1. Тифлопсихология как отрасль специальной психологии	<b>30</b>	<b>10</b>	<b>20</b>	<i>10</i>	<i>10</i>
Раздел 2. Психолого-педагогические особенности детей с нарушением зрения	<b>25</b>	<b>10</b>	<b>15</b>	<i>5</i>	<i>10</i>
Раздел 3. Организация психолого-педагогического сопровождения детей с нарушением зрения	<b>33</b>	<b>14</b>	<b>19</b>	<i>5</i>	<i>14</i>
<b>Общий объем, часов</b>	<b>324</b>				

*Заочной формы обучения*

Раздел, тема	Виды учебной работы, академических часов				
	Всего	Самостоятельная работа	Контактная работа обучающихся с педагогическими работниками		

			<b>Всего</b>	<b>Лекционные занятия</b>	<b>Практические занятия</b>
<b>Модуль 1 Модуль 1. Психология лиц с нарушением слуха, 5 семестр (Сессия 1, 2)</b>					
Раздел 1. Сурдопсихология как отрасль специальной психологии	34	30	4	3	1
Раздел 2. Психолого-педагогические особенности детей с нарушением слуха	33	30	3	2	-1
Раздел 3. Организация психолого-педагогического сопровождения детей с нарушением слуха	37	32	5	3	2
<b>Контроль промежуточной аттестации (час)</b>	<i>зачет</i>				
<b>Модуль 1 Психология лиц с нарушением речи, 6 семестр (Сессия 3,4)</b>					
Раздел 1. Логопсихология как отрасль специальной психологии	34	30	4	3	1
Раздел 2. Психолого-педагогические особенности детей с нарушением речи	33	30	3	2	1
Раздел 3. Организация психолого-педагогического сопровождения детей с нарушением речи	37	32	5	3	2
<b>Контроль промежуточной аттестации (час)</b>	<i>экзамен</i>				
<b>Модуль 3. Психология лиц с нарушением зрения, 7 семестр (Сессия 1,2)</b>					
Раздел 1. Тифлопсихология как отрасль специальной психологии	34	30	4	3	1



Раздел, тема	Виды учебной работы, академических часов				
	Всего	Самостоятельная работа	Контактная работа обучающихся с педагогическими работниками		
			Всего	Лекционные занятия	Практические занятия
Раздел 2. Психолого-педагогические особенности детей с нарушением зрения	33	30	3	2	1
Раздел 3. Организация психолого-педагогического сопровождения детей с нарушением зрения	30	25	5	3	2
<b>Контроль промежуточной аттестации (час)</b>	<i>экзамен</i>				
<i>Форма промежуточной аттестации (зачет)</i>					
<b>Общий объем, часов</b>					

### 2.3. Содержание дисциплины (модуля) «Психология лиц с сенсорными и речевыми нарушениями»

#### МОДУЛЬ 1 ПСИХОЛОГИЯ ЛИЦ С НАРУШЕНИЕМ СЛУХА

##### Тема 1. Виды и типы нарушений слухового анализатора

###### Перечень изучаемых элементов содержания

1. Строение слухового анализатора
2. Наиболее распространенные нарушения периферического отдела слухового анализатора (отиты и т.д.)
3. Лабиринтит и другие нарушения вестибулярного аппарата
4. Наследственно обусловленные нарушения слуха
5. Нарушения первичных и вторичных отделов слуховой коры головного мозга (афазия и др.)

##### Тема 2. Психофизиологические особенности развития детей с нарушением зрения

###### Перечень изучаемых элементов содержания

1. Виды нарушений слуха детского возраста

2. Развитие слухового анализатора в пренатальный и постнатальный период. Возрастные особенности.
3. Влияние на психофизиологическое развитие ребенка слуховых патологий.

### **Тема 3. Сурдопсихология как отрасль специальной психологии**

#### **Перечень изучаемых элементов содержания**

1. Психическое развитие лиц, с нарушениями слуха
2. Особенности различных форм деятельности детей с нарушениями слуха.
3. Развитие наглядных и понятийных форм мышления
4. Речевое развитие детей с нарушением слуха.
5. Компенсаторные процессы развития при патологии слуха.

### **Тема 4. Организация психолого-педагогического сопровождения детей с нарушением слуха**

#### **Перечень изучаемых элементов содержания**

1. Влияние на внутрисемейную ситуацию рождения ребенка с нарушением слуха
2. Социальные и психологические проблемы воспитания глухого или слабослышащего ребенка.
3. Социальные структуры, осуществляющие психолого-педагогическую поддержку семей
4. Особенности первичного консультирования родителей слабослышащих.
5. Этапы программы психологического сопровождения семей слабослышащих.

## **ПРАКТИЧЕСКОЕ ЗАДАНИЕ К РАЗДЕЛУ 1**

### **Форма практического задания: реферат**

#### **Примерный перечень тем рефератов к разделу 1:**

1. Сурдопсихология как отрасль психологии. История становления сурдопсихологии в России.
2. Сурдопсихология как отрасль психологии. Развитие сурдопсихологии за рубежом.
3. Медицинская классификация нарушений слуха у детей, предложенная Л.В. Нейманом.
4. Психолого-педагогическая классификация детей с нарушениями слуха, предложенная Р.М. Боскис.
5. Сурдопсихология о компенсации и сверхкомпенсации дефекта.
6. Медицинская классификация нарушений слуха у детей, предложенная Л.В. Нейманом.
7. Психолого-педагогическая классификация детей с нарушениями слуха, предложенная Р.М. Боскис.
8. Пренатальное развитие слухового анализатора. Врожденные нарушения слуха.
9. Наследственные нарушения слухового анализатора.
10. Понятие о сложном дефекте. Осложнённые формы глухоты.
11. Закономерности психического развития детей с нарушением слуха.
12. Психологические особенности позднооглохших детей.
13. Психологические особенности формирования речи у слабослышащих.
14. Психологические особенности жестовой речи.
15. Роль семьи в развитии личности ребёнка с нарушением слуха.
16. Основные задачи и особенности психолого-педагогического изучения детей с нарушениями слуха.
17. Система обучения и воспитания глухих и слабослышащих детей.

18. Особенности становления межличностных отношений у детей с нарушениями слуха.

**РУБЕЖНЫЙ КОНТРОЛЬ К РАЗДЕЛУ 1: форма рубежного контроля – тестирование**

1. У глухих наблюдается значительно большее количество специфических особенностей в развитии:
  - а) мышления
  - б) внимания
  - в) памяти
  - г) воображения
  
2. Воображение глухих детей характеризуется:
  - а) богатством представлений
  - б) творчеством и личным почерком
  - в) стереотипностью, репродуктивностью
  - г) продуктивностью и оригинальностью
  
3. Рецепторным органом статического анализатора является:
  - а) скелет человека
  - б) вестибулярный аппарат
  - в) слуховой аппарат
  - г) орган зрения
  
4. Ведущим видом восприятия у глухих является:
  - а) осязательное восприятие
  - б) зрительное восприятие
  - в) слуховое восприятие
  - г) кинестетические ощущения
  
5. При коррекции памяти глухих детей предпочтение отдается:
  - а) слуховой памяти
  - б) зрительной памяти
  - в) логической памяти
  - г) механической памяти
  
6. Одной из причин, сниженных продуктивности и качества деятельности глухих детей является:
  - а) социальная депривация
  - б) слабое понимание инструкций
  - в) слабый уровень абстрактно-логического мышления
  - г) отсутствие слухового контроля
  
7. Глухой ребенок отстает в вербальном развитии от слышащих сверстников по причине:
  - а) у него не образуются самостоятельно ассоциативные связи между словом и предметом.
  - б) отсутствует логическое мышление.
  - в) нарушений в строении артикуляционного аппарата
  - г) сниженного внимания
  
8. Мышление у глухих формируется на основе:
  - а) физического преобразования ситуации
  - б) конкретных образов и представлений

- в) использования понятий и логических конструкций
- г) использования жестового языка

9. Движения глухих по плавности, ритмичности, координированности:

- а) отстают от нормы
- б) не имеют отставаний от нормы
- в) отставание является незначительным
- г) опережают слышащих сверстников по данным характеристикам

10. При глухоте речь у детей:

- а) первично нарушена
- б) сохранна
- в) вторично нарушена
- г) отсутствует

11. Речевое своеобразие слабослышащего ребенка со средней и тяжелой степенью снижения слуха по лексическим и грамматическим показателям:

- а) частично совпадает с речевым своеобразием глухих детей
- б) полностью совпадает с речевым своеобразием глухих детей
- в) не совпадает с речевым своеобразием глухих детей
- г) совпадает с уровнем речевого развития слышащих сверстников

12. К характеристике вербального общения относятся:

- а) движения, жесты
- б) речевой план - слова, фраза, то, что собеседники хотят сказать друг другу
- в) мимика лица
- г) изобразительные средства, позы

13. Дактилологию глухие дети дошкольного возраста осваивают:

- а) в процессе общения со сверстниками
- б) от слышащих родителей
- в) в процессе специального обучения
- г) самостоятельно по специальным пособиям

14. Первичным средством общения глухих является:

- а) русский жестовый язык (РЖЯ)
- б) калькирующая жестовая речь (КЖР)
- в) дактилология
- г) слогосочетания

15. Самооценка неслышащих детей, по мнению отечественных и зарубежных исследователей, характеризуется:

- а) тенденцией к её завышенному и одновременно неустойчивому характеру
- б) тенденцией к её заниженному и одновременно неустойчивому характеру
- в) равномерным характером формирования самооценки
- г) стремлением стать равным слышащим сверстникам

16. Межличностные отношения глухих учащихся достигают уровня, обеспечивающего благоприятную социально-психологическую ситуацию для развития, только:

- а) вне педагогического руководства
- б) стихийно под влиянием положительных лидеров класса
- в) под влиянием взрослых, специалистов
- г) не достигают такого уровня никогда

17. Под межличностными отношениями современная психология понимает:

- а) обеспечения каждому ребенку адекватных и комфортных условий для его психического развития, личностного и социального становления
- б) успешность социализации неслышащего учащегося
- в) критерии выбора партнера по дружескому общению
- г) субъективно переживаемые взаимосвязи между людьми, объективно проявляющиеся в характере и способах взаимных влияний

18. Своеобразие эмоциональной сферы глухих состоит:

- а) в отсутствии эмоциональной лабильности
- б) в замедленном темпе развития высших чувств
- в) в углубленной и тонкой дифференциации эмоциональных оценок
- г) в склонности к беспричинной радости

19. Личность глухого в целом характеризуется низкой социализированностью по причине:

- а) многоаспектной депривации
- б) нежеланием входить в социум
- в) недостатков в семейном воспитании
- г) отставания в интеллектуальном развитии

20. Особенности обучения детей с нарушением слуха:

- а) преобладание мотивации соперничества
- б) ориентировка на соответствие требованиям учителя
- в) трудность переноса и обобщения учебных действий
- г) необходимость постоянного использования наглядных средств

## **МОДУЛЬ 2 ПСИХОЛОГИЯ ЛИЦ С НАРУШЕНИЕМ РЕЧИ**

### **Тема 5. Логопсихология как наука**

#### **Перечень изучаемых элементов содержания**

1. Предмет и задачи.
2. Исторический экскурс.
3. Роль речи в познании окружающего мира

**Формы контроля самостоятельной работы обучающихся: реферат** на выбранную тему:

1. Концепция развития речи и мышления в работах Л.С. Выготского.
  2. Роль речи в процессе сенсорного развития ребенка
  3. Взаимосвязь недоразвития речи и сенсорного развития
  4. Речь и личность.
  5. Значение речи в регуляции поведения
  6. Речь и воображение
  7. Речь и эмоции.
  8. Роль различных видов речи в организации процессов сохранения прошлого опыта.
  9. Развитие лексико-грамматической стороны речи у ребенка и интеллектуальных операций, таких как сравнение, анализ и синтез.
- Эссе на тему: «Значение речи в жизни человека».

### **Тема 6. Нейропсихологические основы логопсихологии**

#### **Перечень изучаемых элементов содержания**

1. Нейропсихологическая теория А.Р.Лурия.
2. Виды нарушений при локальных поражениях головного мозга.

3. Проблема межполушарной асимметрии и межполушарного взаимодействия  
**Формы контроля самостоятельной работы обучающихся:** реферат; доклад;

### **Тема 7. Причины возникновения речевых нарушений**

#### **Перечень изучаемых элементов содержания**

1. Принципы анализа речевых нарушений
2. Лингвистическая характеристика нарушений речи
3. Клиническая характеристика нарушений речи
4. Клинические формы нарушений речи
5. Педагогическая характеристика групп детей с недостатками речи

**Формы контроля самостоятельной работы обучающихся:** реферат на одну из выбранных тем:

1. Эндогенные и экзогенные причины речевых нарушений.
2. Биологические и социальные причины возникновения нарушений речи.
3. Пренатальные, перинатальные, натальные и постнатальные факторы, вызывающие нарушения речи

### **Тема 8. Психологические особенности детей с фонетико-фонематическими нарушениями речи (ФФН)**

#### **Перечень изучаемых элементов содержания**

1. Особенности познавательной сферы детей с ФФН.
2. Особенности эмоциональной сферы детей с ФФН.
3. Особенности личности детей с ФФН.
4. Особенности общения и межличностных отношений детей с ФФН.

### **Тема 9. Психологические особенности детей с общим недоразвитием речи (ОНР)**

#### **Перечень изучаемых элементов содержания**

Особенности познавательной сферы детей с ОНР  
Особенности эмоциональной сферы детей с ОНР  
Особенности личности детей с ОНР  
Особенности общения и межличностных отношений детей с ОНР

### **Тема 10. Психические особенности детей с мелодико-интонационными (МИН) и темпо-ритмическими нарушениями (ТРН) речи**

#### **Перечень изучаемых элементов содержания**

Особенности познавательной сферы детей с МИН и ТРН  
Особенности эмоциональной сферы детей с МИН и ТРН  
Особенности личности детей с МИН и ТРН  
Особенности общения и межличностных отношений детей с МИН и ТРН

### **Тема 11. Особенности психодиагностической и психокоррекционной работы с детьми, имеющими речевые нарушения**

#### **Перечень изучаемых элементов содержания**

Психологическое изучение детей с нарушениями речи.  
Теоретические основы психокоррекционной работы с детьми с речевой патологией, основные подходы к её организации и содержанию.  
Психокоррекционная работа по преодолению нарушений познавательной сферы у детей с речевой патологией  
Психокоррекционная работа по преодолению нарушений личности и межличностного общения у детей с речевой патологией

### **Тема 12. Особенности готовности к школьному обучению детей с нарушениями речи**

#### **Перечень изучаемых элементов содержания**

Содержание готовности к школьному обучению.  
Готовность к школьному обучению детей с нарушениями речи.

## ПРАКТИЧЕСКОЕ ЗАДАНИЕ К РАЗДЕЛУ 2

**Форма практического задания:** реферат

### Примерный перечень тем рефератов к разделу 2:

1. Особенности развития памяти с нарушением речи.
2. Дословесный период развития речи.
3. Взаимовлияние возрастных и речевых кризисов.
4. Особенности дошкольников с речевыми нарушениями.
5. Школа для детей с тяжелыми нарушениями речи.
6. Коммуникативные нарушения у младших школьников.
7. Влияние социальных факторов на развитие речи ребенка.
8. Семья как институт социализации.
9. Особенности развития мышления с нарушением речи.
10. Клиническая и психолого-педагогическая характеристики с невротической формой речевой патологии.
11. Комплексные системы реабилитации заикания у дошкольников.
12. Комплексные системы реабилитации заикания у подростков и взрослых.
13. Профилактика заикания.
14. Особенности развития внимания с нарушением речи.
15. Этиология заикания.
16. Речевой онтогенез.
17. Семья как институт социализации.
18. Дефектология и коррекционная педагогика.

### **РУБЕЖНЫЙ КОНТРОЛЬ К РАЗДЕЛУ 2: форма рубежного контроля – тестирование**

1. Замедление темпа, при котором уровень речевого развития не соответствует возрасту ребенка, отражает сущность понятия:
  - а) задержка речевого развития
  - б) нарушение речи
  - в) недоразвитие речи
  - г) распад речи
2. При оценке роли экзогенно-органического фактора в формировании речевых расстройств в детском возрасте необходимо учитывать:
  - а) время, характер и локализацию повреждения, взаимосвязь матери с ребенком
  - б) степень сформированности речевых функций в момент повреждения мозга
  - в) время, характер и локализацию повреждения, особенности пластичности нервной системы ребенка, степень сформированности речевых функций в момент повреждения мозга
  - г) неблагоприятное влияние вирусных заболеваний, алкоголя и никотина, прием лекарственных препаратов, ионизирующей радиации
3. К нарушениям в применении средств общения относится:
  - а) заикание
  - б) алалия
  - в) общее недоразвитие речи
  - г) фонетико-фонематическое недоразвитие речи

4. Нарушение тембра голоса и звукопроизношения, обусловленное анатомо-физиологическими дефектами речевого аппарата:
  - а) дизартрия
  - б) дислалия
  - в) дисфония
  - г) ринопалия
  
5. Нарушение произносительной стороны речи, обусловленное иннервации речевого аппарата:
  - а) дизартрия
  - б) дислалия
  - в) дисфония
  - г) ринопалия
  
6. Укороченная уздечка языка является анатомической аномалией, предрасполагающей к нарушению произношения:
  - а) свистящих и шипящих
  - б) шипящих и сонорных
  - в) сонорных и свистящих
  - г) губных и переднеязычных согласных
  - д) передязычных и заднеязычных звуков
  
7. Дислалия – это ...
  - а) распад речи в результате органического поражения головного мозга
  - б) нарушения произношения при нормальном слухе и сохранной иннервации речевого аппарата
  - в) нарушение произношения тембра голоса вследствие дефектов иннервации речевого аппарата
  
8. К нарушениям письменной речи относятся:
  - а) дисфония (афония), дислексия
  - б) дислексия, дистрофия
  - в) дисфония (афония), дисграфия
  - г) дислалия, дислексия
  
9. Нарушение процессов формирования произносительной системы родного языка у детей с различными речевыми расстройствами вследствие дефектов восприятия и произношения фонем – это
  - а) общее недоразвитие речи
  - б) фонетико-фонематическое развитие речи
  - в) афазия
  - г) дизартрия
  
10. Р.Е.Левина классифицировала замены и смешения звуков как дефекты, при которых нарушена система языка:
  - а) фонологические
  - б) фонематические
  - в) антропофонические
  
11. Расстройства речи в раннем возрасте, связанные с тугоухостью:
  - а) понимание речи окружающих
  - б) заикание
  - в) нарушение звукопроизношения



г) открытая ринолалия

12. Расстройства речи в раннем возрасте, не связанные с тугоухостью:

- а) понимание речи окружающих
- б) заикание
- в) нарушение звукопроизношения
- г) открытая ринолалия

13. В 1-2 месяца ребенок должен произносить звуки:

- а) «И»
- б) «А»
- в) «Е»
- г) «У»
- д) «О»

14. Дефект произношения звуков «р» и «р'» называется

- а) параротацизмом
- б) ротацизмом
- в) сигматизмом

15. Коррекционная программа должна включать в себя этапы:

- а) комплексного обследования
- б) прогнозирования результатов
- в) составления плана коррекционных занятий
- г) организации психолого-педагогического сопровождения семьи

16. К методам коррекции дизартрии относится:

- а) дыхательная гимнастика
- б) артикуляционная гимнастика
- в) артикуляционный массаж
- г) пение

17. Первичное речевое недоразвитие может привести:

- а) к нарушению социализации ребенка
- б) к вторичной задержке психического развития
- в) к вторичной педагогической запущенности
- г) к дисграфии

18. Какой первичный дефект при оптических дисграфиях, дислексиях:

- а) нарушение фонематического слуха
- б) нарушение фонетического слуха
- в) нарушение обобщенного оптического образа буквы
- г) нарушение моторики

19. Коррекционно-диагностическая часть программы предназначена для:

- а) отслеживание динамики изменений
- б) коррекции психолого-педагогического воздействия
- в) диагностика прогресса ребенка коррекции нарушений
- г) разработке первичного плана коррекционной программы

20. Методом коррекции коммуникативной стороны речи может считаться:

- а) арттерапия
- б) сказкотерапия

- в) телесно-ориентированная психотерапия
- г) дидактическая игра

### **МОДУЛЬ 3 ПСИХОЛОГИЯ ЛИЦ С НАРУШЕНИЕМ ЗРЕНИЯ**

#### **Тема 13. Виды и типы нарушений зрительного анализатора**

##### **Перечень изучаемых элементов содержания**

1. Строение зрительного анализатора
2. Наиболее распространенные нарушения периферического отдела зрительного анализатора (миопия, гиперметропия, астигматизм и т.д.)
3. Наследственно обусловленные нарушения зрения
4. Нарушения первичных отделов зрительной коры головного мозга (слепота, гемианопсия и др.)
5. Нарушения вторичных отделов зрительной коры головного мозга (агнозии)

#### **Тема 14. Психофизиологические особенности развития детей с нарушением зрения**

##### **Перечень изучаемых элементов содержания**

1. Виды нарушений зрения детского возраста
2. Развитие зрительного анализатора в пренатальный и постнатальный период. Возрастные особенности.
3. Влияние на психофизиологическое развитие ребенка зрительных патологий.

#### **Тема 15. Тифлопсихология как отрасль специальной психологии**

##### **Перечень изучаемых элементов содержания**

1. Психическое развитие лиц, с нарушениями зрения
2. Пространственная ориентировка лиц со зрительной патологией.
3. Речевое развитие детей с нарушением зрения
4. Компенсаторные процессы развития при зрительной патологии.
5. Социально-психологическая реабилитация лиц со зрительной патологией.

#### **Тема 16. Организация психолого-педагогического сопровождения детей с нарушением зрения**

##### **Перечень изучаемых элементов содержания**

1. Влияние на внутрисемейную ситуацию рождения ребенка с нарушением зрения
2. Социальные и психологические проблемы воспитания слепого или слабовидящего ребенка.
3. Социальные структуры, осуществляющие психолого-педагогическую поддержку семей
4. Особенности первичного консультирования родителей слабовидящего.
5. Этапы программы психологического сопровождения семей слабовидящих.

### **ПРАКТИЧЕСКОЕ ЗАДАНИЕ К РАЗДЕЛУ 3**

#### **Форма практического задания: реферат**

1. Особенности психического развития детей с нарушениями зрения (младенчество, раннего дошкольного возраста – по выбору).
2. Сенсорное развитие детей с нарушениями зрения дошкольного возраста.
3. Особенности развития наглядно-образного мышления у дошкольников с нарушениями зрения.
4. Особенности развития памяти у дошкольников с нарушениями зрения.
5. Особенности развития воображения у дошкольников с нарушениями зрения.
6. Особенности развития внимания у дошкольников с нарушениями зрения.

7. Особенности эмоционального развития дошкольников с нарушениями зрения.
8. Психологическая готовность детей с нарушениями зрения к обучению в школе.
9. Современное состояние и актуальные проблемы развития отечественной тифлопсихологии.
10. Развивающий, компенсаторно-коррекционный характер образовательных учреждений для детей с нарушениями зрения.
11. Своеобразие накопления сенсорного опыта детьми с нарушениями зрения.
12. Роль мышления и речи в коррекции вторичных нарушений развития детей с нарушениями зрения.
13. Особенности процесса воспитания и обучения слепых детей.
14. Особенности процесса воспитания и обучения слабовидящих детей.
15. Особенности процесса воспитания и обучения детей с функциональными нарушениями зрения.
16. Нравственное воспитание детей с нарушениями зрения.
17. Эстетическое воспитание детей с нарушениями зрения.
18. Физическое воспитание детей с нарушениями зрения.
19. Трудовое воспитание детей с нарушениями зрения.
20. Воспитание познавательного интереса у детей с нарушениями зрения.
21. Воспитание детей с нарушениями зрения в различных видах деятельности.
22. Роль семейного воспитания в развитии детей с нарушениями зрения.
23. Психолого-педагогическая диагностика в воспитательной работе с детьми с нарушениями зрения.

### **РУБЕЖНЫЙ КОНТРОЛЬ К РАЗДЕЛУ 3: форма рубежного контроля – тестирование**

1. Для психического развития слабовидящих детей характерно:
  - а) слух, как основное средство восприятия окружающей среды;
  - б) кинестетика, как основное средство восприятия окружающей среды;
  - в) зрение, как основное средство восприятия окружающей среды.
  - г) все ответы верны.
2. Тифлопсихология – это раздел:
  - а) общей психологии;
  - б) специальной психологии;
  - в) коррекционной педагогики;
  - г) общей педагогики.
3. Предпочтительный цвет классной доски:
  - а) черный;
  - б) зеленый;
  - в) коричневый;
  - г) синий.
4. В специальных коррекционных общеобразовательных школах III и IV видов могут обучаться:
  - а) незрячие и слабовидящие.
  - б) умственно отсталые дети с нарушениями зрения;
  - в) дети с нарушениями двигательной сферы и с дефектами зрения;
  - г) все ответы верны.
5. Скотома – это:
  - а) бинокулярное поле зрения;
  - б) монокулярное поле зрения;

- в) очаговый дефект поля зрения
- г) нарушение зрения.

6. Количество учащихся в классе для незрячих детей:

- а) до 6 человек;
- б) до 8 человек;
- в) до 10 человек;
- г) до 12 человек.

7. Врожденные и приобретенные дефекты зрения обусловлены нарушением:

- а) рецепторной части анализатора;
- б) повреждением зрительного нерва;
- в) поражением зрительной зоны ЦНС;
- г) нарушением любой части зрительного анализатора.

8. Коррекционно-компенсаторная работа с детьми с нарушениями зрения строится с опорой

- а) на кожно-оптические чувства и осязание;
- б) на слуховой анализатор;
- в) кинестетическую память.
- г) остаточное зрение.

9. Первая школа для слепых была основана в

- а) Праге;
- б) Лондоне;
- в) Москве;
- г) Париже;

10. В развитии системы специального образования в России выделяют

- а) 3 этапа
- б) 5 этапов
- в) 7 этапов
- г) 4 этапа

11. Принцип единства диагностики и коррекции, как основополагающий принцип коррекционной работы, был введен

- а) Л.С. Выготским
- б) К. Роджерсом
- в) А. Адлером
- г) Д.Б. Элькониным

12. Автором общепринятой в России классификации типов задержки психического развития является

- а) М.В. Певзнер
- б) Л.С. Выготский
- в) А. И. Захаров
- г) К.С. Лебединская

13. К категории слепых относятся

- а) тотально слепые
- б) парциально слепые
- в) тотально слепые и частично слепые
- г) слабовидящие

14. К нарушениям цветового зрения относятся...

- а) протоаномалия;
- б) дейтероаномалия;
- в) ахромазия;
- г) все ответы верны.

15. Невозможность человека одновременно воспринимать два изображения из-за сужения зрительного восприятия называется...

- а) симультанная агнозия;
- б) предметная агнозия;
- в) сукцессивная агнозия;
- г) метаморфопсия.

16. Какая из теорий утверждает, что различение цвета при помощи осязания осуществляется благодаря наличию структурных различий красящих веществ?

- а) фоторецепторная теория;
- б) структурная теория;
- в) электромагнитная теория;
- г) различительная теория цвета

17. Выберите признаки, характерные для речевого развития детей с глубокими нарушениями зрения.

- а) полное непонимание смысловой стороны речи;
- б) грубые нарушения грамматического строя речи;
- в) вербализм;
- г) трудности формирования коммуникативных средств

18. Специфическим особенностям игровой деятельности детей с нарушениями зрения относятся все, кроме...

- а) замедленного темпа формирования игровых действий;
- б) схематизма игровых действий;
- в) наличия постоянных конфликтных ситуаций в игровой деятельности;
- г) широких возможностей творческого воображения в игровой деятельности;

19. Сужение сферы чувственного познания, возникающее при нарушениях зрения, отражается в области мышления, в первую очередь, на...

- а) формировании понятий и последующем оперировании ими;
- б) установлении связей различной степени сложности между объектами;
- в) способности формирования выводов и заключений;
- г) богатстве словарного строя речи

20. Найдите особенности представлений детей с нарушением зрения:

- а) схематизм
- б) условность
- в) вербализм
- г) стереотипность

### РАЗДЕЛ 3. УЧЕБНО-МЕТОДИЧЕСКОЕ ОБЕСПЕЧЕНИЕ САМОСТОЯТЕЛЬНОЙ РАБОТЫ ОБУЧАЮЩИХСЯ ПО ДИСЦИПЛИНЕ (МОДУЛЮ)

#### 3.1. Виды самостоятельной работы обучающихся по дисциплине (модулю) «Психология лиц с сенсорными и речевыми нарушениями»

##### *Очной формы обучения*

Раздел, тема	Количество часов	Вид самостоятельной работы
<b>Модуль 1. (семестр 5) Психология лиц с нарушением слуха</b>		
Раздел 1. Сурдопсихология как отрасль специальной психологии	5	Подготовка реферата
	10	Самостоятельное изучение материала раздела/темы
Раздел 2. Психолого-педагогические особенности детей с нарушением слуха	15	Подготовка реферата
Раздел 3. Организация психолого-педагогического сопровождения детей с нарушением слуха	10	Подготовка реферата
<b>Модуль 2. (семестр 6) Психология лиц с нарушением речи</b>		
Раздел 1. Логопсихология как отрасль специальной психологии	15	Подготовка реферата
Раздел 2. Психолого-педагогические особенности детей с нарушением речи	15	Подготовка реферата
Раздел 3. Организация психолого-педагогического сопровождения детей с нарушением речи	10	Подготовка реферата
<b>Модуль 3. (семестр 7) Психология лиц с нарушением зрения</b>		
Раздел 1. Тифлопсихология как отрасль специальной психологии	10	Подготовка реферата

Раздел 2. Психолого-педагогические особенности детей с нарушением зрения	10	Подготовка реферата
Раздел 3. Организация психолого-педагогического сопровождения детей с нарушением зрения	14	Подготовка реферата
<b>Общий объем по модулю/семестру, часов</b>	269	
<b>Общий объем по дисциплине (модулю), часов</b>	324	

*Заочной формы обучения*

Раздел, тема	Количество часов	Вид самостоятельной работы
<b>Модуль 1. (сессия 1,2) Психология лиц с нарушением слуха</b>		
Раздел 1. Сурдопсихология как отрасль специальной психологии		Подготовка реферата
	30	Самостоятельное изучение материала раздела/темы
Раздел 2. Психолого-педагогические особенности детей с нарушением слуха	30	Подготовка реферата
Раздел 3. Организация психолого-педагогического сопровождения детей с нарушением слуха	32	
<b>Модуль 2. (сессия 3,4) Психология лиц с нарушением речи, 6 семестр</b>		
Раздел 1. Логопсихология как отрасль специальной психологии	30	Подготовка реферата
Раздел 2. Психолого-педагогические особенности	30	Подготовка реферата

детей с нарушением речи		
Раздел 3. Организация психолого-педагогического сопровождения детей с нарушением речи	32	
<b>Модуль 3. (сессия 1,2) Психология лиц с нарушением зрения</b>		
Раздел 1. Тифлопсихология как отрасль специальной психологии	30	
Раздел 2. Психолого-педагогические особенности детей с нарушением зрения	30	
Раздел 3. Организация психолого-педагогического сопровождения детей с нарушением зрения	25	
<b>Общий объем по модулю/семестру, часов</b>	144	144
<b>Общий объем по дисциплине (модулю), часов</b>	144	144
<b>Раздел, тема</b>	<b>Количество часов</b>	<b>Вид самостоятельной работы</b>

### 3.2. Задания для самостоятельной работы

#### Тема 1. Виды и типы нарушений слухового анализатора

##### Вопросы для самоподготовки:

1. Особенности строения слухового анализатора, отделы слухового анализатора
2. Факторы риска перинатального периода, способствующие развитию слуховых нарушений у ребенка
3. Факторы риска натального периода, способствующие развитию слуховых нарушений у ребенка
4. Факторы риска постнатального периода, способствующие развитию слуховых нарушений у ребенка
5. Нарушение речевого и неречевого слуха

#### Тема 2. Психофизиологические особенности развития детей с нарушением зрения

##### Вопросы для самоподготовки:

1. Особенности развития слуха в эмбриональный период.



2. Развитие слуха в постнатальный период
3. Влияние слуха на психофизиологическое развитие в раннем детстве
4. Особенности психофизиологического развития слабослышащих
5. Развитие вторичных нарушений.

### **Тема 3. Сурдопсихология как отрасль специальной психологии**

#### **Вопросы для самоподготовки:**

1. Интроспективное и экспериментальное изучение психических особенностей лиц с нарушениями слуха. Идеалистические и сенсуалистические тенденции объяснения специфических особенностей психического развития глухих.
2. Своеобразие становления сурдопсихологии в России - биологизаторские и социологизаторские теории. Л.С. Выготский о природе аномального развития.
3. Закономерности психического развития детей, имеющих нарушения слуха. Особенности ощущений и восприятия, формирование двигательных навыков, внимания, памяти, мышления, эмоционально-волевой сферы, личности у детей с нарушенным слухом
4. Специфика овладения предметной деятельностью глухими, слабослышащими. Зависимость психического развития детей от их физического состояния и уровня усвоения предметных действий.
5. Характеристика ведущей роли познавательных ориентировочных действий (перцептивных, мыслительных), ведущей деятельности, новообразований, становления мотивов, регулирующее влияние эмоций. Преимущество в принципах, содержании и методах обучения детей с нарушениями слуха
6. Развитие речи ребенка в зависимости от времени и степени нарушения слуха, условия овладения речью глухими детьми, овладения грамматическим строем речи, алгоритм обследования состояния речи у глухих и слабослышащих детей.
7. Становление теории компенсации в России. Л.С. Выготский о компенсаторном развитии аномальных детей. Основные факторы компенсаторного приспособления (биологические и социальные). Компенсаторное развитие слухового восприятия.

### **Тема 4. Организация психолого-педагогического сопровождения детей с нарушением слуха**

#### **Вопросы для самоподготовки:**

1. Уровни нарушений внутрисемейных отношений, возникающие при появлении ребенка с нарушением зрения.
2. Основные проблемы родителей ребенка с нарушением слуха.
3. Психологическая работа с родителями ребенка с нарушением слуха.
4. Проанализируйте существующие программы психолого-педагогического сопровождения родителей слабослышащих.

## **МОДУЛЬ 2 ПСИХОЛОГИЯ ЛИЦ С НАРУШЕНИЕМ РЕЧИ**

### **Тема 5. Логопсихология как наука**

#### **Вопросы для самоподготовки:**

1. Концепция развития речи и мышления в работах Л.С. Выготского.
2. Роль речи в процессе сенсорного развития ребенка
3. Взаимосвязь недоразвития речи и сенсорного развития
4. Речь и личность.
5. Значение речи в регуляции поведения
6. Речь и воображение
7. Речь и эмоции.
8. Роль различных видов речи в организации процессов сохранения прошлого опыта.

9. Развитие лексико-грамматической стороны речи у ребенка и интеллектуальных операций, таких как сравнение, анализ и синтез.

#### **Тема 6. Нейропсихологические основы логопсихологии**

##### **Вопросы для самоподготовки:**

1. Брадилалия
2. Брадифразия
3. Алалия
4. Тахилалия
5. Дизартрия
6. Заикание
7. Ринопалия
8. Дислалия
9. Афазия

Нарушение речи письменной:

10. Дислексия
11. Аграфия
12. Дисграфия
13. Алексия

#### **Тема 7. Причины возникновения речевых нарушений**

##### **Вопросы для самоподготовки:**

1. Охарактеризуйте комплексный подход к анализу речевых нарушений.
2. Раскройте взаимосвязь речи с другими сторонами психической деятельности ребенка.
3. Охарактеризуйте отдельные виды речевых нарушений, дайте сопоставительный анализ нескольких нарушений.
4. Назовите основные причины речевых нарушений.

#### **Тема 8. Психологические особенности детей с фонетико-фонематическими нарушениями речи (ФФН)**

##### **Вопросы для самоподготовки:**

1. Укажите особенности развития чувственного познания окружающего у детей с ФФН.
2. Назовите характерные особенности внимания, памяти и мышления детей с дислалией, дизартрией и ринопалией.
3. Каково состояние процессов порождения и восприятия речи у детей с дислалией, дизартрией и ринопалией?
4. Перечислите особенности эмоционально-волевой сферы, свойственные детям с фонетико-фонематическими нарушениями речи.
5. Укажите особенности личности и общения детей при разных клинических вариантах ФФН.
6. Разработать и представить программу сопровождения ребенка с нарушением речи (ринопалия) в общеобразовательной школе. В программе должны быть представлены:
  - а. Условия обучения, необходимые для успешной адаптации ребенка ограниченными возможностями здоровья
  - б. Специалисты, необходимые для сопровождения ребенка с ограниченными возможностями здоровья
  - в. Необходимая предварительная работа с педагогическим коллективом
  - г. Мероприятия для повышения сплоченности детского коллектива и адаптация ребенка с особыми возможностями среди сверстников.
7. Разработать и представить программу сопровождения ребенка с нарушением речи (дислалия) в общеобразовательной школе. В программе должны быть представлены:
  - а. Условия обучения, необходимые для успешной адаптации ребенка ограниченными возможностями здоровья

- b. Специалисты, необходимые для сопровождения ребенка с ограниченными возможностями здоровья
  - c. Необходимая предварительная работа с педагогическим коллективом
  - d. Мероприятия для повышения сплоченности детского коллектива и адаптация ребенка с особенными возможностями среди сверстников.
8. Разработать и представить программу сопровождения ребенка с нарушением речи (дизартрия) в общеобразовательной школе. В программе должны быть представлены:
- a. Условия обучения, необходимые для успешной адаптации ребенка ограниченными возможностями здоровья
  - b. Специалисты, необходимые для сопровождения ребенка с ограниченными возможностями здоровья
  - c. Необходимая предварительная работа с педагогическим коллективом
  - d. Мероприятия для повышения сплоченности детского коллектива и адаптация ребенка с особенными возможностями среди сверстников.

### **Тема 9. Психологические особенности детей с общим недоразвитием речи (ОНР)**

#### **Вопросы для самоподготовки:**

1. Укажите особенности развития чувственного познания окружающего у детей с системными нарушениями речи.
2. Назовите характерные особенности внимания и памяти детей с ОНР.
3. Назовите характерные особенности развития мышления детей с тяжёлыми нарушениями речи.
4. Выделите особенности порождения и восприятия речи у детей с алалией.
5. Назовите особенности эмоционально-волевой и мотивационно-потребностной сфер, свойственные детям с общим недоразвитием речи.
6. Укажите особенности личности и межличностного общения детей при тяжёлых нарушениях речи.
7. Разработать и представить программу сопровождения ребенка с нарушением речи (моторная алалия) в общеобразовательной школе. В программе должны быть представлены:
  - a) Условия обучения, необходимые для успешной адаптации ребенка ограниченными возможностями здоровья
  - b) Специалисты, необходимые для сопровождения ребенка с ограниченными возможностями здоровья
  - c) Необходимая предварительная работа с педагогическим коллективом
  - d) Мероприятия для повышения сплоченности детского коллектива и адаптация ребенка с особенными возможностями среди сверстников.
8. Разработать и представить программу сопровождения ребенка с нарушением речи (сенсорная алалия) в общеобразовательной школе. В программе должны быть представлены:
  - a) Условия обучения, необходимые для успешной адаптации ребенка ограниченными возможностями здоровья
  - b) Специалисты, необходимые для сопровождения ребенка с ограниченными возможностями здоровья
  - c) Необходимая предварительная работа с педагогическим коллективом
  - d) Мероприятия для повышения сплоченности детского коллектива и адаптация ребенка с особенными возможностями среди сверстников.

### **Тема 10. Психические особенности детей с мелодико-интонационными (МИН) и темпо-ритмическими нарушениями (ТРН) речи**

#### **Вопросы для самоподготовки:**

1. Назовите характерные особенности развития познавательной сферы при рассмотренных в данной главе нарушениях речи.
2. Назовите особенности эмоционально-волевой сферы, свойственные детям с мелодико-интонационными и темпо-ритмическими нарушениями речи.

3. Опишите особенности порождения и восприятия речи при МИН и ТРН.
4. Укажите особенности личности и общения детей с заиканием.
5. Разработать и представить программу сопровождения ребенка с нарушением речи (брадилалией) в общеобразовательной школе. В программе должны быть представлены:
  - a) Условия обучения, необходимые для успешной адаптации ребенка ограниченными возможностями здоровья
  - b) Специалисты, необходимые для сопровождения ребенка с ограниченными возможностями здоровья
  - c) Необходимая предварительная работа с педагогическим коллективом
  - d) Мероприятия для повышения сплоченности детского коллектива и адаптация ребенка с особыми возможностями среди сверстников.
6. Разработать и представить программу сопровождения ребенка с нарушением речи (тахилалией) в общеобразовательной школе. В программе должны быть представлены:
  - a) Условия обучения, необходимые для успешной адаптации ребенка ограниченными возможностями здоровья
  - b) Специалисты, необходимые для сопровождения ребенка с ограниченными возможностями здоровья
  - c) Необходимая предварительная работа с педагогическим коллективом
  - d) Мероприятия для повышения сплоченности детского коллектива и адаптация ребенка с особыми возможностями среди сверстников.
7. Разработать и представить программу сопровождения ребенка с нарушением речи (заикание) в общеобразовательной школе. В программе должны быть представлены:
  - a) Условия обучения, необходимые для успешной адаптации ребенка ограниченными возможностями здоровья
  - b) Специалисты, необходимые для сопровождения ребенка с ограниченными возможностями здоровья
  - c) Необходимая предварительная работа с педагогическим коллективом
  - d) Мероприятия для повышения сплоченности детского коллектива и адаптация ребенка с особыми возможностями среди сверстников

## **Тема 11. Особенности психодиагностической и психокоррекционной работы с детьми, имеющими речевые нарушения**

### **Вопросы для самоподготовки:**

1. Укажите, какие требования предъявляются к психологическому изучению детей с нарушениями речи.
2. Выделите теоретические основы психокоррекционной работы с детьми с речевой патологией.
3. Расскажите об основных подходах к организации и содержанию психокоррекционной работы с детьми с речевыми нарушениями.
4. Выделите особенности психокоррекционной работы по профилактике и преодолению нарушений познавательной сферы у детей с речевой патологией.
5. Укажите особенности коррекционно-развивающей работы по профилактике и коррекции личности и межличностных отношений детей с речевыми нарушениями.
6. Составить и написать консультацию для родителей на тему: «Психокоррекционная работа с детьми с речевой патологией».

## **Тема 12. Особенности готовности к школьному обучению детей с нарушениями речи**

### **Вопросы для самоподготовки:**

1. Назовите особенности готовности к школьному обучению у детей с нарушениями речи.
2. Представьте основные направления коррекционной работы по формированию одного из компонентов готовности к школьному обучению у детей с нарушениями речи.

## **МОДУЛЬ 3 ПСИХОЛОГИЯ ЛИЦ С НАРУШЕНИЕМ ЗРЕНИЯ**

### **Тема 13. Виды и типы нарушений зрительного анализатора**

#### **Вопросы для самоподготовки:**

1. Особенности строения зрительного анализатора, отделы зрительного анализатора
2. Факторы риска перинатального периода, способствующие развитию зрительных нарушений у ребенка
3. Факторы риска натального периода, способствующие развитию зрительных нарушений у ребенка
4. Факторы риска постнатального периода, способствующие развитию зрительных нарушений у ребенка
5. Виды нарушений остроты зрения
6. Амблиопия, миопия, гиперметропия и другие нарушения зрения у детей

### **Тема 14. Психофизиологические особенности развития детей с нарушением зрения**

#### **Вопросы для самоподготовки:**

1. Особенности развития зрения в эмбриональный период.
2. Развитие зрения в постнатальный период
3. Влияние зрения на психофизиологическое развитие в раннем детстве
4. Особенности психофизиологического развития слабовидящих
5. Развитие вторичных нарушений.

### **Тема 15. Тифлопсихология как отрасль специальной психологии**

#### **Вопросы для самоподготовки:**

1. Интроспективное и экспериментальное изучение психических особенностей лиц с нарушениями зрения. Идеалистические и сенсуалистические тенденции объяснения специфических особенностей психического развития слепых.
2. Своеобразие становления тифлопсихологии в России - биологизаторские и социологизаторские теории. Л.С. Выготский о природе аномального развития.
3. Восприятие. Его типы и механизмы при нарушениях зрения. Особенности зрительного и осязательного восприятия лиц с нарушениями зрения. Роль осязательного восприятия в компенсации зрительного дефекта. Образ восприятия при нарушениях зрения Кожно-оптическое восприятие.
4. Понятие о представлении слепых и слабовидящих, детей с косоглазием и амблиопией. Способы формирования представлений у слепых и слабовидящих. Роль зрительных представлений в компенсации слепоты у поздноослепших.
5. Память и ее роль в компенсации слепоты и слабовидения. Специфика процессов памяти слепых и слабовидящих - запоминание, сохранение, воспроизведение. Особенности образов памяти фрагментарность, схематизм, вербализм.
6. Своеобразие мыслительных операций у детей с нарушениями зрения - анализ, синтез, сравнение, обобщение, абстрагирование. Формы и виды мышления при слепоте и слабовидении. Формирование понятий.
7. Воображение и его роль в компенсации зрительного дефекта. Воссоздающее воображение. Специфика воображения рано- и поздноослепших.
8. Эмоционально-волевая сфера слепых и слабовидящих

### **Тема 16. Организация психолого-педагогического сопровождения детей с нарушением зрения**

#### **Вопросы для самоподготовки:**

1. Уровни нарушений внутрисемейных отношений, возникающие при появлении ребенка с нарушением зрения.

2. Основные проблемы родителей ребенка с нарушением зрения.
3. Психологическая работа с родителями ребенка с нарушением зрения.
4. Проанализируйте существующие программы психолого-педагогического сопровождения родителей слабовидящих.

### **3.3. Методические указания к самостоятельной работе по дисциплине (модулю)**

Освоение слушателями программы предполагает изучение материалов дисциплин (модулей) в ходе самостоятельной работы.

Для успешного освоения дисциплины (модуля) и достижения поставленных целей необходимо внимательно ознакомиться с рабочей программой дисциплины (модуля), доступной в электронной информационно-образовательной среде РГСУ.

Следует обратить внимание на списки основной и дополнительной литературы, на предлагаемые преподавателем ресурсы информационно-телекоммуникационной сети Интернет. Эта информация необходима для самостоятельной работы обучающегося.

Для более углубленного изучения темы задания для самостоятельной работы рекомендуется выполнять параллельно с изучением данной темы. При выполнении заданий по возможности используйте наглядное представление материала.

Самостоятельная работа включает разнообразный комплекс видов и форм работы обучающихся.

#### ***Написание реферата (доклада).***

*Требования к структуре реферата (доклада):*

Работа должна содержать систематизацию и краткое изложение материала из не менее 5-и литературных источников (монографий, научных статей и докладов) по выбранной теме.

Основные требования к оформлению:

Структура доклада (реферата): 1) титульный лист; 2) содержание (в нем последовательно указываются названия пунктов доклада (реферата), указываются страницы, с которых начинается каждый пункт); 3) введение (формулируется суть исследуемой проблемы, обосновывается выбор темы, определяются ее значимость и актуальность, указываются цель и задачи доклада (реферата), дается характеристика используемой литературы); 4) основная часть (каждый раздел ее доказательно раскрывает исследуемый вопрос); 5) выводы и заключение (подводятся итоги или делается обобщенный вывод по теме доклада (реферата)); 6) литература.

Доклад (реферат) оформляется на одной стороне листа белой бумаги формата А4 (210x297 мм). Интервал межстрочный - полуторный. Цвет шрифта - черный. Гарнитура шрифта основного текста - «Times New Roman» или аналогичная. Кегль (размер) от 12 до 14 пунктов. Размеры полей страницы (не менее): правое 10 мм, верхнее – 15 мм, нижнее – 20 мм, левое - 25 мм. Формат абзаца: полное выравнивание («по ширине»). Отступ красной строки одинаковый по всему тексту – 15 мм. Страницы должны быть пронумерованы с учётом титульного листа (на титульном листе номер страницы не ставится). В работах используются цитаты, статистические материалы. Эти данные оформляются в виде сносок (ссылок и примечаний). Внутритекстовые, подстрочные и затекстовые библиографические ссылки должны оформляться в соответствии с ГОСТ Р 7.0.5-2008 «Библиографическая ссылка». Общие требования и правила составления».

Реферат (доклад) сдается в бумажном и электронном виде (10 - 20 печатных страниц).

При проверке реферата (доклада) на антиплагиат - [www.antiplagiat.ru](http://www.antiplagiat.ru) - (более 50% заимствований) работа не принимается.

#### ***Выполнение тестовых заданий.***

Тестовые задания содержат вопросы и 3-4 варианта ответа по базовым положениям изучаемой темы, составлены с расчетом на знания, полученные слушателями в процессе изучения темы.

Тестовые задания выполняются в письменной или электронной форме и сдаются преподавателю, ведущему дисциплину (модуль).

#### **РАЗДЕЛ 4. ОЦЕНОЧНЫЕ МАТЕРИАЛЫ ПО ДИСЦИПЛИНЕ (МОДУЛЮ)**

##### **4.1. Форма промежуточной аттестации обучающегося по дисциплине (модулю) «Психология лиц с сенсорными и речевыми нарушениями»**

Контрольным мероприятием промежуточной аттестации обучающихся по дисциплине (модулю) является экзамен, который проводится в устной форме.

##### **4.2. Оценочные материалы, определяющие процедуры оценивания знаний, умений, навыков и (или) опыта деятельности, характеризующих этапы формирования компетенций**

###### **4.2.1. Организационные основы применения балльно-рейтинговой системы оценки успеваемости обучающихся по дисциплине (модулю) «Психология лиц с сенсорными и речевыми нарушениями»**

Оценка качества освоения обучающимися дисциплины (модуля) реализуется в формате балльно-рейтинговой системы оценки успеваемости обучающихся (БРСО).

БРСО в ходе текущего контроля успеваемости и промежуточной аттестации осуществляется по 100-балльной шкале.

Академический рейтинг обучающегося по дисциплине (модулю) складывается из результатов:

- текущего контроля успеваемости (максимальный текущий рейтинг обучающегося 80 рейтинговых баллов;
- промежуточной аттестации (максимальный рубежный рейтинг обучающегося 20 рейтинговых баллов.

Условия оценки освоения обучающимся дисциплины (модуля) в формате БРСО доводятся преподавателем до сведения обучающихся на первом учебном занятии, а также размещены в свободном доступе в электронной информационно-образовательной среде Университета.

###### **4.2.2. Проведение текущего контроля успеваемости обучающихся по дисциплине (модулю) «Психология лиц с сенсорными и речевыми нарушениями» в соответствии с балльно-рейтинговой системой оценки успеваемости обучающегося**

В течение учебного семестра до промежуточной аттестации на основании утвержденной рабочей программы дисциплины (модуля) формируется текущий рейтинг обучающегося. Текущий рейтинг обучающегося складывается как сумма рейтинговых баллов, полученных им в течение учебного семестра по всем видам учебных занятий по дисциплине (модулю).

В процессе текущего контроля оцениваются следующие действия обучающегося, направленные на освоение компетенций в рамках изучения учебной дисциплины:

- академическая активность (посещаемость учебных занятий, самостоятельное изучение содержания учебной дисциплины в электронной информационно-образовательной среде, соблюдение сроков сдачи практических заданий и текущих контрольных мероприятий и др.);
- выполнение и сдача текущих и итогового практических заданий (эссе, рефераты, творческие задания, кейс-задания, лабораторные работы, расчетные задания и др., активное

участие в групповых интерактивных занятиях (дискуссии, WiKi-проекты и др.), защита проектов и др.);

– прохождение рубежей текущего контроля, включая соблюдение графика их прохождения в электронной информационно-образовательной среде.

Для планирования расчета текущего рейтинга обучающегося используются следующие пропорции:

<b>Вид учебного действия</b>	<b>Максимальная рейтинговая оценка, баллов</b>
академическая активность	10
практические задания	40
<i>из них: текущие практические задания</i>	20
<i>итоговое практическое задание</i>	20
рубежи текущего контроля	30
<b>ИТОГО:</b>	<b>80</b>

В течение учебного семестра по дисциплине (модулю) обучающимся должен быть накоплен текущий рейтинг не менее 52 рейтинговых баллов (65% от максимального значения текущего рейтинга).

Необходимыми условиями допуска обучающегося к промежуточной аттестации по дисциплине являются положительное прохождение обучающимся не менее 65% рубежей текущего контроля с накоплением не менее 65% максимального рейтингового балла за каждый рубеж текущего контроля и положительное выполнение итогового практического задания с накоплением не менее 65% максимального рейтингового балла, установленного за итоговое практическое задание.

Невыполнение вышеуказанных условий является текущей академической задолженностью, которая должна быть ликвидирована обучающимся до контрольного мероприятия промежуточной аттестации.

Сведения о наличии у обучающихся текущей академической задолженности, сроках и порядке добора рейтинговых баллов для её ликвидации доводятся до обучающихся педагогическим работником.

В случае неликвидации текущей академической задолженности, педагогический работник обязан во время контрольного мероприятия промежуточной аттестации поставить обучающемуся 0 рейтинговых баллов. В этом случае ликвидация текущей академической задолженности возможна в периоды проведения повторной промежуточной аттестации.

#### **4.2.3. Проведение промежуточной аттестации обучающихся по дисциплине (модулю) «Психология лиц с сенсорными и речевыми нарушениями» в соответствии с балльно-рейтинговой системой оценки успеваемости обучающегося**

Промежуточная аттестация по дисциплине (модулю) проводится в соответствии с Положением о промежуточной аттестации обучающихся по основным профессиональным образовательным программам в Российском государственном социальном университете и Положением о балльно-рейтинговой системе оценки успеваемости обучающихся по основным профессиональным образовательным программам в Российском государственном социальном университете в действующей редакции.

На промежуточную аттестацию отводится 20 рейтинговых баллов.

Ответы обучающегося на контрольном мероприятии промежуточной аттестации оцениваются педагогическим работником по 20 - балльной шкале, а итоговая оценка по дисциплине (модулю) выставляется по пятибалльной системе для дифференцированного зачета.

Критерии выставления оценки определяются Положением о балльно-рейтинговой системе оценки успеваемости обучающихся по основным профессиональным образовательным



программам высшего образования - программам бакалавриата, программам специалитета, программам магистратуры в Российском государственном социальном университете.

В процессе определения рубежного рейтинга обучающегося используется следующая шкала:

<b>Рубежный рейтинг</b>	<b>Критерии оценки освоения обучающимся учебной дисциплины в ходе контрольных мероприятий промежуточной аттестации</b>
19-20 рейтинговых баллов	обучающийся глубоко и прочно усвоил программный материал, исчерпывающе, последовательно, грамотно и логически стройно его излагает, тесно увязывает с задачами и будущей деятельностью, не затрудняется с ответом при видоизменении задания, свободно справляется с задачами и практическими заданиями, правильно обосновывает принятые решения, умеет самостоятельно обобщать и излагать материал, не допуская ошибок
16-18 рейтинговых баллов	обучающийся твердо знает программный материал, грамотно и по существу излагает его, не допуская существенных неточностей в ответе на вопрос, может правильно применять теоретические положения и владеет необходимыми умениями и навыками при выполнении практических заданий
13-15 рейтинговых баллов	обучающийся освоил основной материал, но не знает отдельных деталей, допускает неточности, недостаточно правильные формулировки, нарушает последовательность в изложении программного материала и испытывает затруднения в выполнении практических заданий
1-12 рейтинговых баллов	обучающийся не знает значительной части программного материала, допускает существенные ошибки, с большими затруднениями выполняет практические задания
0 рейтинговых баллов	не аттестован

**4.3. Перечень заданий для проведения текущей и промежуточной оценки знаний, умений, навыков и (или) опыта деятельности, характеризующих этапы формирования компетенций**

**4.3.1. Оценочные материалы для проведения текущей аттестации и рубежного контроля, обучающихся по дисциплине (модулю) «Психология лиц с сенсорными и речевыми нарушениями»**

**Модуль 1 Психология лиц с нарушением слуха  
Форма рубежного контроля**

**Вопросы/задания рубежного контроля тестирование**

**Код контролируемой компетенции ОПК-6, ПК-1, ПК-2, ПК-3**

**Модуль 2. Психология лиц с нарушением речи  
Форма рубежного контроля**

**Вопросы/задания рубежного контроля тестирование**

**Код контролируемой компетенции ОПК-6, ПК-1, ПК-2, ПК-3**

**Модуль 3. Психология лиц с нарушением зрения**

**Форма рубежного контроля**

**Вопросы/задания рубежного контроля тестирование**

**Код контролируемой компетенции ОПК-6, ПК-1, ПК-2, ПК-3**

**4.3.2. Оценочные материалы для проведения промежуточной аттестации обучающихся по дисциплине (модулю) «Психология лиц с сенсорными и речевыми нарушениями»**

**Код контролируемой компетенции ОПК-6, ПК-1, ПК-2, ПК-3**

Теоретический блок вопросов.

– **Раздел 1 Психология лиц с нарушением слуха.**

1. Предмет и задачи сурдопсихологии как отрасли специальной психологии. История становления сурдопсихологии в России.

2. Связь сурдопсихологии с другими науками.

3. Медицинская классификация нарушений слуха у детей, предложенная Л.В.

Нейманом.

4. Психолого-педагогическая классификация детей с нарушениями слуха, предложенная Р.М. Боскис.

5. Причины нарушений слуха.

6. Методы психологического изучения детей с нарушением слуха.

7. Сурдопсихология о компенсации и сверхкомпенсации дефекта.

8. Понятие о сложном дефекте. Осложнённые формы глухоты.

9. Закономерности психического развития детей с нарушением слуха.

10. Психологические особенности позднооглохших детей.

11. Особенности зрительного восприятия глухих детей. Методы исследования.
12. Кожная чувствительность и осязание у глухих детей.
13. Статические и кинестетические ощущения у глухих.
14. Особенности внимания глухих детей.
15. Условия развития произвольного внимания у глухих детей.
16. Особенности образной памяти глухих детей. Методы исследования.
17. Особенности словесной памяти у глухих детей. Методы исследования.
18. Особенности репродуктивной и оперативной памяти детей с нарушением слуха,
19. Особенности воображения у глухих детей. Методы исследования.
20. Наглядно-действенное мышление у глухих детей. Методы исследования.
21. Наглядно-образное мышление у глухих детей. Методы исследования.
22. Словесно-логическое мышление у глухих детей. Методы исследования.
23. Психологические особенности формирования речи.
24. Особенности развития словесной речи у глухих детей.
25. Особенности овладения грамматическим строем языка у глухих детей.
26. Особенности письменной речи глухих детей.
27. Дактильная речь - своеобразная кинетическая форма словесной речи.
28. Психологические особенности жестовой речи.
29. Особенности игровой деятельности глухих детей.
30. Общие и специфические закономерности становления предметно-практической деятельности у глухих и слабослышащих детей.
31. Особенности учебной деятельности детей с нарушением слуха.
32. Особенности формирования психологических признаков трудовой деятельности людей, имеющих нарушения слуха.
33. Система обучения и воспитания глухих и слабослышащих детей.
34. Общие и специфические особенности в развитии эмоциональной сферы детей с нарушениями слуха.
35. Особенности становления межличностных отношений у детей с нарушениями слуха.
36. Роль семьи в развитии личности ребёнка с нарушением слуха.
37. Развитие интересов у детей с нарушением слуха.
38. Основные задачи и особенности психолого-педагогического изучения детей с нарушениями слуха.
39. Методы, используемые при обследовании детей с нарушениями слуха.
40. Диагностика готовности детей с нарушением слуха к школьному обучению.

## **Раздел 2 Психология лиц с нарушением речи**

1. Предмет и задачи детской логопсихологии
2. Научно-теоретические основы логопсихологии
3. Нейропсихологические основы логопсихологии.
4. Особенности межполушарной асимметрии и межполушарного взаимодействия у детей с нарушениями речи.
5. Психолингвистические основы логопсихологии
6. Исторический аспект развития логопсихологии
7. Понятие дизонтогенеза.
8. Этиология дизонтогенеза.
9. Патогенетические механизмы дизонтогенеза.
10. Психологические параметры дизонтогенеза
11. Классификация психического дизонтогенеза
12. Причины возникновения речевых нарушений
13. Принципы анализа речевых нарушений
14. Клиническая характеристика нарушений речи
15. Педагогическая характеристика групп детей с нарушениями речи

16. Особенности познавательной сферы детей с ФФНР
17. Особенности эмоциональной сферы детей с ФФНР.
18. Особенности личности детей с ФФНР.
19. Особенности общения и межличностных отношений детей с ФФНР.
20. Особенности понимания и продуцирования речи детьми с ФФНР.
21. Особенности познавательной сферы с ОНР
22. Особенности эмоциональной сферы детей с ОНР.
23. Особенности личности детей с ОНР.
24. Особенности общения и межличностных отношений детей с ОНР.
25. Особенности понимания и продуцирования речи детьми с ОНР
26. Особенности познавательной сферы детей с МИН и ТРН.
27. Особенности эмоциональной сферы детей с МИН и ТРН.
28. Особенности личности детей с МИН и ТРН.
29. Особенности общения и межличностных отношений детей с МИН и ТРН.
30. Особенности понимания и продуцирования речи детей с МИН и ТРН
31. Содержание готовности к школьному обучению
32. Готовность к школьному обучению детей с нарушениями речи
33. Психологическое изучение детей с нарушениями речи
34. Теоретические основы психокоррекционной работы с детьми, имеющими нарушения речи.
35. Основные подходы к организации и содержанию психокоррекционной работы с детьми, имеющими нарушения речи.
36. Психокоррекционная работа по преодолению нарушений познавательной сферы у детей с нарушениями речи
37. Психокоррекционная работа по преодолению нарушений личности детей с нарушениями речи
38. Психокоррекционная работа по преодолению нарушений межличностного общения детей с нарушениями речи.

–

– **Раздел 3. Психология лиц с нарушением зрения.**

1. Предмет и задачи тифлопсихологии как отрасли специальной психологии.
2. Строение зрительного анализатора. Механизм осуществления двигательного акта.
3. Виды зрительной патологии. Критерии, лежащие в основе классификации.
4. Какова роль деятельности в компенсации дефектов зрения?
5. Какова роль сохранных и частично нарушенных анализаторных систем в формировании предметных действий?
6. Охарактеризуйте процесс экспериментирования у детей с нарушениями зрения и у их нормально видящих сверстников.
7. Основные тенденции развития компенсаторных процессов при слепоте и слабовидении.
8. Назовите основные системы отсчета при ориентации, а также приоритетные группы ориентиров для детей с нарушениями зрения.
9. Проследите связь стадий компенсации слепоты с развитием пространственной ориентировки.
10. Приведите пример организации обучения ориентированию и мобильности в замкнутом и свободном пространствах.
11. Назовите основные разделы СБО и приведите пример методической организации занятий.
12. Что понимается под термином «элементарная реабилитация»?
13. В чем заключается помощь взрослому детям с нарушениями зрения в процессе ознакомления с предметами и явлениями окружающего мира в деятельности?
14. Каковы специфические особенности речи детей с нарушениями зрения по сравнению с их нормально видящими сверстниками?

15. Охарактеризуйте состояние невербальных компонентов общения при слепоте, слабовидении, косоглазии.
16. Как осуществляется развитие навыков общения в игровой деятельности?
17. Назовите специфические особенности различных видов игр детей с нарушениями зрения.
18. Охарактеризуйте учебную деятельность детей с нарушениями зрения и назовите специфические трудности ее формирования.
19. В чем заключается специфика зрительного восприятия у лиц с нарушениями зрения?
20. Ощущения каких модальностей являются наиболее информативными у нормально видящих, частично зрячих и слепых?
21. История изучения кожно-оптического чувства.
22. Назовите специфические особенности восприятия слепых и слабовидящих, детей с косоглазием и амблиопией.
23. Назовите способы формирования представлений у лиц с нарушениями зрения.
24. В чем заключается помощь сохранных зрительных представлений у поздноослепших в познании окружающего мира?
25. Назовите специфические трудности осуществления процессов памяти у слепых и слабовидящих.
26. Особенности образов памяти рано- и поздноослепших.
27. В чем заключаются отличия в формировании видов мышления у слепых и слабовидящих в отличие от их нормально видящих сверстников?
28. В чем заключается специфика формирования обобщений и понятий у детей с нарушениями зрения?
29. Воображение слепых и слабовидящих и его роль в осуществлении процесса компенсации.
30. В чем заключается специфика формирования эмоций и чувств слепых и слабовидящих?
31. В чем заключается специфика занятий по социально-бытовой ориентировке для детей с нарушениями зрения дошкольного и школьного возраста?
32. Условия эффективной интеграции лиц с нарушениями зрения в общество. Назовите причины, затрудняющие интеграцию лиц с нарушениями зрения в общество, и пути их преодоления.
33. Значение профессионального самоопределения в системе Социальной адаптации лиц с нарушениями зрения.

—  
**Аналитическое задание** (задачи, ситуационные задания, кейсы, проблемные ситуации и т.д.):

### **Раздел 1 Психология лиц с нарушением речи**

1. Разработать и представить программу сопровождения ребенка с нарушением речи (моторная алалия) в общеобразовательной школе. В программе должны быть представлены:
  - а. Условия обучения, необходимые для успешной адаптации ребенка ограниченными возможностями здоровья
  - б. Специалисты, необходимые для сопровождения ребенка с ограниченными возможностями здоровья
  - в. Необходимая предварительная работа с педагогическим коллективом
  - г. Мероприятия для повышения сплоченности детского коллектива и адаптация ребенка с ограниченными возможностями среди сверстников.
2. Разработать и представить программу сопровождения ребенка с нарушением речи (сенсорная алалия) в общеобразовательной школе. В программе должны быть представлены:
  - а. Условия обучения, необходимые для успешной адаптации ребенка ограниченными возможностями здоровья

- b. Специалисты, необходимые для сопровождения ребенка с ограниченными возможностями здоровья
  - c. Необходимая предварительная работа с педагогическим коллективом
  - d. Мероприятия для повышения сплоченности детского коллектива и адаптация ребенка с особенными возможностями среди сверстников.
3. Разработать и представить программу сопровождения ребенка с нарушением речи (ринолалия) в общеобразовательной школе. В программе должны быть представлены:
- a. Условия обучения, необходимые для успешной адаптации ребенка ограниченными возможностями здоровья
  - b. Специалисты, необходимые для сопровождения ребенка с ограниченными возможностями здоровья
  - c. Необходимая предварительная работа с педагогическим коллективом
  - d. Мероприятия для повышения сплоченности детского коллектива и адаптация ребенка с особенными возможностями среди сверстников.
4. Разработать и представить программу сопровождения ребенка с нарушением речи (дисграфия) в общеобразовательной школе. В программе должны быть представлены:
- a. Условия обучения, необходимые для успешной адаптации ребенка ограниченными возможностями здоровья
  - b. Специалисты, необходимые для сопровождения ребенка с ограниченными возможностями здоровья
  - c. Необходимая предварительная работа с педагогическим коллективом
  - d. Мероприятия для повышения сплоченности детского коллектива и адаптация ребенка с особенными возможностями среди сверстников.
5. Разработать и представить программу сопровождения ребенка с нарушением речи (заикание) в общеобразовательной школе. В программе должны быть представлены:
- a. Условия обучения, необходимые для успешной адаптации ребенка ограниченными возможностями здоровья
  - b. Специалисты, необходимые для сопровождения ребенка с ограниченными возможностями здоровья
  - c. Необходимая предварительная работа с педагогическим коллективом
  - d. Мероприятия для повышения сплоченности детского коллектива и адаптация ребенка с особенными возможностями среди сверстников.
6. Разработать и представить программу сопровождения ребенка с нарушением речи (спастико-паретическая дизартрия) в общеобразовательной школе. В программе должны быть представлены:
- a. Условия обучения, необходимые для успешной адаптации ребенка ограниченными возможностями здоровья
  - b. Специалисты, необходимые для сопровождения ребенка с ограниченными возможностями здоровья
  - c. Необходимая предварительная работа с педагогическим коллективом
  - d. Мероприятия для повышения сплоченности детского коллектива и адаптация ребенка с особенными возможностями среди сверстников.
7. Разработать и представить программу сопровождения ребенка с дислексией в общеобразовательной школе. В программе должны быть представлены:
- a. Условия обучения, необходимые для успешной адаптации ребенка ограниченными возможностями здоровья
  - b. Специалисты, необходимые для сопровождения ребенка с ограниченными возможностями здоровья
  - c. Необходимая предварительная работа с педагогическим коллективом
  - d. Мероприятия для повышения сплоченности детского коллектива и адаптация ребенка с особенными возможностями среди сверстников.

8. Разработать и представить программу сопровождения ребенка с нарушением речи (брадилалия, тахилалия) в общеобразовательной школе. В программе должны быть представлены:

- а. Условия обучения, необходимые для успешной адаптации ребенка ограниченными возможностями здоровья
- б. Специалисты, необходимые для сопровождения ребенка с ограниченными возможностями здоровья
- с. Необходимая предварительная работа с педагогическим коллективом
- д. Мероприятия для повышения сплоченности детского коллектива и адаптация ребенка с особыми возможностями среди сверстников.

#### **Структура работы с заданием.**

Разработка программы может осуществляться как индивидуально, так и в малой группе. Студенты должны обсудить и описать особенности ребенка с ограниченными возможностями здоровья, разработать и представить в виде доклада/реферата или презентации программу сопровождения ребенка перед остальной группой. Остальные студенты делятся на подгруппы с различной ролевой задачей: группа администрации, группа детей, группа родителей. Каждая из групп разрабатывает критерии оценки программы (что является важным для данной социальной группы в программе сопровождения). По завершению презентаций происходит общая оценка и рейтинг представленных программ.

## **РАЗДЕЛ 5. УСЛОВИЯ РЕАЛИЗАЦИИ ДИСЦИПЛИНЫ (МОДУЛЯ)**

### **5.1. Перечень основной и дополнительной учебной литературы для освоения дисциплины (модуля) «Психология лиц с сенсорными и речевыми нарушениями»**

#### **5.1.1. Основная литература:**

Специальная психология : учебник для вузов / Л. М. Шипицына [и др.] ; под редакцией Л. М. Шипицыной. — Москва : Издательство Юрайт, 2023. — 287 с. — (Высшее образование). — ISBN 978-5-534-02326-8. — Текст : электронный // Образовательная платформа Юрайт [сайт]. — URL: <https://urait.ru/bcode/511645> (дата обращения: 09.03.2023).

#### **5.1.2. Дополнительная литература:**

Криницына, Г. М. Коррекция речевых нарушений : учебное пособие для вузов / Г. М. Криницына. — 2-е изд., стер. — Москва : Издательство Юрайт, 2022. — 147 с. — (Высшее образование). — ISBN 978-5-534-11286-3. — Текст : электронный // Образовательная платформа Юрайт [сайт]. — URL: <https://urait.ru/bcode/495641> (дата обращения: 09.03.2023).

### **5.2 Перечень ресурсов информационно-коммуникационной сети «Интернет», необходимых для освоения дисциплины (модуля) «Психология лиц с сенсорными и речевыми нарушениями»**

<b>№ №</b>	<b>Название электронного ресурса</b>	<b>Описание электронного ресурса</b>	<b>Используемый для работы адрес</b>
1.	ЭБС «Университетская	Электронная библиотека, обеспечивающая	<a href="http://biblioclub.ru/">http://biblioclub.ru/</a>

	библиотека онлайн»	доступ высших и средних учебных заведений, публичных библиотек и корпоративных пользователей к наиболее востребованным материалам по всем отраслям знаний от ведущих российских издательств	
2.	Научная электронная библиотека eLIBRARY.ru	Крупнейший российский информационно-аналитический портал в области науки, технологии, медицины и образования, содержащий рефераты и полные тексты более 34 млн научных публикаций и патентов	<a href="http://elibrary.ru/">http://elibrary.ru/</a>
3.	Образовательная платформа Юрайт	Электронно-библиотечная система для ВУЗов, ССУЗов, обеспечивающая доступ к учебникам, учебной и методической литературе по различным дисциплинам.	<a href="https://urait.ru/">https://urait.ru/</a>
4.	База данных "EastView"	Полнотекстовая база данных периодических изданий	<a href="https://dlib.eastview.com">https://dlib.eastview.com</a>
5.	Электронная библиотека "Grebennikon"	Библиотека предоставляет доступ более чем к 30 журналам, выпускаемых Издательским домом "Гребенников".	<a href="https://grebennikon.ru/">https://grebennikon.ru/</a>

### 5.3 Методические указания для обучающихся по освоению дисциплины (модуля)

Освоение обучающимся дисциплины (модуля) «**Психология лиц с сенсорными и речевыми нарушениями**» предполагает изучение материалов дисциплины (модуля) на аудиторных занятиях и в ходе самостоятельной работы. Аудиторные занятия проходят в форме лекций, семинаров, практических занятий.

При подготовке к аудиторным занятиям необходимо помнить особенности каждой формы его проведения.

Подготовка к учебному занятию лекционного типа заключается в следующем.

С целью обеспечения успешного обучения обучающийся должен готовиться к лекции, поскольку она является важнейшей формой организации учебного процесса, поскольку:

- знакомит с новым учебным материалом;
- разъясняет учебные элементы, трудные для понимания;
- систематизирует учебный материал;
- ориентирует в учебном процессе.

С этой целью:

- внимательно прочитайте материал предыдущей лекции;
- ознакомьтесь с учебным материалом по учебнику и учебным пособиям с темой прочитанной лекции;
- внесите дополнения к полученным ранее знаниям по теме лекции на полях лекционной тетради;
- запишите возможные вопросы, которые вы зададите лектору на лекции по материалу изученной лекции;
- постарайтесь уяснить место изучаемой темы в своей подготовке;
- узнайте тему предстоящей лекции (по тематическому плану, по информации лектора) и запишите информацию, которой вы владеете по данному вопросу.

Подготовка к занятию семинарского типа



При подготовке и работе во время проведения занятий семинарского типа следует обратить внимание на следующие моменты: на процесс предварительной подготовки, на работу во время занятия, обработку полученных результатов, исправление полученных замечаний.

Предварительная подготовка к учебному занятию семинарского типа заключается в изучении теоретического материала в отведенное для самостоятельной работы время, ознакомление с инструктивными материалами с целью осознания задач практического занятия, техники безопасности при работе с приборами, веществами.

Работа во время проведения учебного занятия семинарского типа включает:

– консультирование студентов преподавателями и вспомогательным персоналом с целью предоставления исчерпывающей информации, необходимой для самостоятельного выполнения предложенных преподавателем задач;

– самостоятельное выполнение заданий согласно обозначенной учебной программой тематики.

Обработка, обобщение полученных результатов занятий семинарского типа проводится обучающимися самостоятельно или под руководством преподавателя (в зависимости от степени сложности поставленных задач). В результате оформляется индивидуальный отчет. Подготовленная к сдаче на контроль и оценку работа сдается преподавателю. Форма отчетности может быть письменная, устная или две одновременно. Главным результатом в данном случае служит получение положительной оценки по каждому практическому занятию. Это является необходимым условием при проведении рубежного контроля и допуска к экзамену. При получении неудовлетворительных результатов обучающийся имеет право в дополнительное время пересдать преподавателю работу до проведения промежуточной аттестации.

#### **5.4 Информационно-технологическое обеспечение образовательного процесса по дисциплины (модуля) «Психология лиц с сенсорными и речевыми нарушениями»**

##### **5.4.1. Средства информационных технологий**

1. Персональные компьютеры;
2. Средства доступа в Интернет;
3. Проектор.

##### **5.4.2. Лицензионное и свободно распространяемое программное обеспечение, в том числе отечественного производства:**

1. Операционная система: Astra Linux SE
2. Пакет офисных программ: LibreOffice
3. Справочная система Консультант+
4. Okular или Acrobat Reader DC
5. Ark или 7-zip
6. User Gate
7. TrueConf (client)

*\*Указывается актуальное программное обеспечение, необходимое для освоения дисциплины (модуля).*

##### **5.4.3. Информационные справочные системы и профессиональные базы данных**

№	Название	Описание электронного ресурса	Используемый для
---	----------	-------------------------------	------------------

№	электронного ресурса		работы адрес
1.	ЭБС «Университетская библиотека онлайн»	Электронная библиотека, обеспечивающая доступ высших и средних учебных заведений, публичных библиотек и корпоративных пользователей к наиболее востребованным материалам по всем отраслям знаний от ведущих российских издательств	<a href="http://biblioclub.ru/">http://biblioclub.ru/</a>
2.	Научная электронная библиотека eLIBRARY.ru	Крупнейший российский информационно-аналитический портал в области науки, технологии, медицины и образования, содержащий рефераты и полные тексты более 34 млн научных публикаций и патентов	<a href="http://elibrary.ru/">http://elibrary.ru/</a>
3.	Образовательная платформа Юрайт	Электронно-библиотечная система для ВУЗов, ССУЗов, обеспечивающая доступ к учебникам, учебной и методической литературе по различным дисциплинам.	<a href="https://urait.ru/">https://urait.ru/</a>
4.	База данных "EastView"	Полнотекстовая база данных периодических изданий	<a href="https://dlib.eastview.com">https://dlib.eastview.com</a>
5.	Электронная библиотека "Grebennikon"	Библиотека предоставляет доступ более чем к 30 журналам, выпускаемых Издательским домом "Гребенников".	<a href="https://grebennikon.ru/">https://grebennikon.ru/</a>

### **5.5. Материально-техническое обеспечение образовательного процесса по дисциплине (модулю) «Психология лиц с сенсорными и речевыми нарушениями»**

Для изучения дисциплины (модуля) «Психология лиц с сенсорными и речевыми нарушениями» используются:

**Учебная аудитория для занятий лекционного типа** оснащена специализированной мебелью (стол для преподавателя, парты, стулья, доска для написания мелом); техническими средствами обучения (видеопроjectionное оборудование, средства звуковоспроизведения, экран и имеющие выход в сеть Интернет).

**Учебная аудитория для занятий семинарского типа:** оснащена специализированной мебелью (стол для преподавателя, парты, стулья, доска для написания мелом); техническими средствами обучения (видеопроjectionное оборудование, средства звуковоспроизведения, экран и имеющие выход в сеть Интернет).

**Помещения для самостоятельной работы обучающихся:** оснащены специализированной мебелью (парты, стулья) техническими средствами обучения (персональные компьютеры с доступом в сеть Интернет и обеспечением доступа в электронно-информационную среду университета, программным обеспечением).

### **5.6. Образовательные технологии**

При реализации дисциплины (модуля) «Психология лиц с сенсорными и речевыми нарушениями» применяются различные образовательные технологии, в том числе технологии электронного обучения.

Освоение дисциплины (модуля) «Психология лиц с сенсорными и речевыми нарушениями» предусматривает использование в учебном процессе активных и интерактивных форм проведения учебных занятий в форме (компьютерных симуляций, разбор конкретных ситуаций) в сочетании с внеаудиторной работой с целью формирования и развития **профессиональных** навыков обучающихся.

При освоении дисциплины (модуля) **«Психология лиц с сенсорными и речевыми нарушениями»** предусмотрено применением электронного обучения и дистанционных образовательных технологий.

Учебные часы дисциплины (модуля) **«Психология лиц с сенсорными и речевыми нарушениями»** предусматривают классическую контактную работу преподавателя с обучающимся в аудитории и контактную работу посредством электронной информационно-образовательной среды в синхронном и асинхронном режиме (вне аудитории) посредством применения возможностей компьютерных технологий (электронная почта, электронный учебник, тестирование, вебинар, видеофильм, презентация, форум и др.).

В рамках дисциплины (модуля) **«Психология лиц с сенсорными и речевыми нарушениями»** предусмотрены встречи с руководителями и работниками организаций, деятельность которых связана с направленностью реализуемой основной профессиональной образовательной программы.


## ЛИСТ РЕГИСТРАЦИИ ИЗМЕНЕНИЙ

№ п/п	Содержание изменения	Реквизиты документа об утверждении изменения	Дата введения изменения
1.	Утверждена и введена в действие решением Ученого совета факультета социальных и политических наук на основании Федерального государственного образовательного стандарта Федерального государственного образовательного стандарта высшего образования по направлению подготовки 44.03.03 Специальное (дефектологическое) образование, утвержденного приказом Министерства образования и науки Российской Федерации от 22.02.2018 № 123.	Протокол заседания Ученого совета факультета № 11 от «26» апреля 2023 года	01.09.2023
2.		Протокол заседания Ученого совета факультета № _____ от «____» _____ 20____ года	____.____.____
3.		Протокол заседания Ученого совета факультета № _____ от «____» _____ 20____ года	____.____.____
4.		Протокол заседания Ученого совета факультета № _____ от «____» _____ 20____ года	____.____.____



Министерство науки и высшего образования Российской Федерации  
Федеральное государственное бюджетное образовательное учреждение  
высшего образования  
«Российский государственный социальный университет»

УТВЕРЖДАЮ  
Декан факультета  
политических и социальных наук

  
— \_\_\_\_\_ Е.А. Петрова  
«26» апреля 2023 г.

**РАБОЧАЯ ПРОГРАММА ДИСЦИПЛИНЫ (МОДУЛЯ)**

***ПСИХОЛОГИЯ ЛИЦ С НАРУШЕНИЯМИ ОПОРНО-ДВИГАТЕЛЬНОГО АППАРАТА И  
МНОЖЕСТВЕННЫМИ НАРУШЕНИЯМИ***

**Направление подготовки  
44.03.03 Специальное (дефектологическое) образование**

**Направленность  
Специальная психология с основами коррекционной педагогики**

**ОБРАЗОВАТЕЛЬНАЯ ПРОГРАММА ВЫСШЕГО ОБРАЗОВАНИЯ – ПРОГРАММА/  
БАКАЛАВРИАТА**

**Форма обучения  
Очная, заочная**

Москва, 2023 г.

## СОДЕРЖАНИЕ

<b>РАЗДЕЛ 1. ПАСПОРТ РАБОЧЕЙ ПРОГРАММЫ ДИСЦИПЛИНЫ (МОДУЛЯ)</b> .....	5
1.1 Цель и задачи учебной дисциплины .....	5
<b>1.2. Планируемые результаты обучения по дисциплине (модулю) в рамках планируемых результатов освоения основной профессиональной образовательной программы бакалавриата, соотнесенные с установленными индикаторами достижения компетенций.</b> .....	5
<b>РАЗДЕЛ 2. СТРУКТУРА И СОДЕРЖАНИЕ ДИСЦИПЛИНЫ (МОДУЛЯ)</b> .....	9
2.1 Объем дисциплины (модуля), включая контактную работу обучающегося с педагогическими работниками и самостоятельную работу обучающегося .....	9
2.2. Учебно-тематический план учебной дисциплины .....	10
2.3. Содержание дисциплины (модуля) .....	14
<b>РАЗДЕЛ 3. УЧЕБНО-МЕТОДИЧЕСКОЕ ОБЕСПЕЧЕНИЕ САМОСТОЯТЕЛЬНОЙ РАБОТЫ ОБУЧАЮЩИХСЯ ПО ДИСЦИПЛИНЕ (МОДУЛЮ)</b> .....	34
<b>3.1. Виды самостоятельной работы обучающихся по дисциплине (модулю)</b> .....	34
<b>3.2. Задания для самостоятельной работы</b> .....	39
3.3. Методические указания к самостоятельной работе по дисциплине (модулю) .....	41
<b>РАЗДЕЛ 4. ОЦЕНОЧНЫЕ МАТЕРИАЛЫ ПО ДИСЦИПЛИНЕ (МОДУЛЮ)</b> .....	42
4.1. Форма промежуточной аттестации обучающегося по дисциплине (модулю) .....	42
4.2. Оценочные материалы, определяющие процедуры оценивания знаний, умений, навыков и (или) опыта деятельности, характеризующих этапы формирования компетенций .....	42
4.2.1. Организационные основы применения балльно-рейтинговой системы оценки успеваемости обучающихся по дисциплине (модулю) .....	42
4.2.2. Проведение текущего контроля успеваемости обучающихся по дисциплине (модулю) в соответствии с балльно-рейтинговой системой оценки успеваемости обучающегося .....	43
4.2.3. Проведение промежуточной аттестации обучающихся по дисциплине (модулю) в соответствии с балльно-рейтинговой системой оценки успеваемости обучающегося .....	44
<b>Перечень заданий для проведения текущей и промежуточной оценки знаний, умений, навыков и (или) опыта деятельности, характеризующих этапы формирования компетенций</b> .....	45
<b>4.3.1. Оценочные материалы для проведения текущей аттестации и рубежного контроля, обучающихся по дисциплине (модулю)</b> .....	45
Код контролируемой компетенции .....	48
<b>4.3.2. Оценочные материалы для проведения промежуточной аттестации обучающихся по дисциплине (модулю)</b> .....	61
<b>РАЗДЕЛ 5. УСЛОВИЯ РЕАЛИЗАЦИИ ДИСЦИПЛИНЫ (МОДУЛЯ)</b> .....	63
5.1. Перечень основной и дополнительной учебной литературы для освоения дисциплины (модуля) .....	63
<b>5.1.1. Основная литература</b> .....	63
<b>5.1.2. Дополнительная литература</b> .....	63
5.2 Перечень ресурсов информационно-коммуникационной сети «Интернет», необходимых для освоения учебной дисциплины .....	63

5.3 Методические указания для обучающихся по освоению дисциплины (модуля) .....	65
5.4. Информационно-технологическое обеспечение образовательного процесса по учебной дисциплине.....	66
5.5 Материально-техническое обеспечение образовательного процесса по учебной дисциплине.....	66
5.6 Образовательные технологии.....	67
ЛИСТ РЕГИСТРАЦИИ ИЗМЕНЕНИЙ .....	68

Рабочая программа дисциплины (модуля) «Психология лиц с нарушениями опорно-двигательного аппарата и множественными нарушениями развития» разработана на основании федерального государственного образовательного стандарта высшего образования – бакалавриата по направлению подготовки/специальности 44.03.03 "Специальное (дефектологическое) образование", утвержденного приказом Министерства образования и науки Российской Федерации от 22.02.2018 №123, учебного плана по основной профессиональной образовательной программе высшего образования 44.03.03 "Специальное (дефектологическое) образование" – программы бакалавриата по направлению подготовки/специальности, 44.03.03 "Специальное (дефектологическое) образование" (далее – «ОПОП»)

Рабочая программа дисциплины (модуля) «Психолого-педагогическое сопровождение лиц с ограниченными возможностями здоровья» разработана рабочей группой в составе:

Рабочая программа дисциплины (модуля) обсуждена и утверждена на заседании Ученого совета факультета политических и социальных наук Протокол № 11 от «26» апреля 2023 года.

Заведующий кафедрой  
кандидат педагогических наук



(подпись)

В.В. Сазонова

Рабочая программа дисциплины (модуля) рекомендована к утверждению представителями организаций-работодателей:


МБОУ «Образовательный центр  
«Созвездие» (г. Красногорск), директор



(подпись)

С.Н. Сюрин

Центр реабилитации  
инвалидов детства «Наш Солнечный  
Мир», директор



(подпись)

И.Л. Шпицберг

Рабочая программа дисциплины (модуля) рецензирована и рекомендована к утверждению:


д.псих.н., профессор кафедры  
инклюзивных социальных групп РГСУ



(подпись)

С.Н. Сорокоумова

Педагог-психолог государственного  
бюджетного общеобразовательного  
учреждения города Москвы "Школа №  
45 имени Л.И. Мильграма", к. психол. н.



(подпись)

В.В. Лёшин

Согласовано  
Научная библиотека, директор



И.Г. Маляр



## РАЗДЕЛ 1. ПАСПОРТ РАБОЧЕЙ ПРОГРАММЫ ДИСЦИПЛИНЫ (МОДУЛЯ)

### 1.1. Цель и задачи учебной дисциплины.

Цель учебной дисциплины «Психология лиц с нарушениями опорно-двигательного аппарата и множественными нарушениями развития» заключается в приобретении студентами на теоретическом и практическом уровнях системных знаний о психологии лиц с нарушением функций опорно-двигательного аппарата и множественными нарушениями развития, о методах изучения и коррекции нарушений, вызванных двигательным или множественным дефектом, о технологиях адаптации в социуме и профессиональном самоопределении, соотношенные с общими целями ОПОП, а также в применении средств и методов психологии лиц с нарушением функций опорно-двигательного аппарата и множественными нарушениями развития в научно-исследовательской и профессиональной деятельности.

#### Задачи учебной дисциплины:

1. Формировать научное мировоззрение о природе и сущности нарушений опорно-двигательного аппарата и множественных нарушений развития.
2. Раскрыть междисциплинарные связи курса с отделами специальной и возрастной психологии, специальной педагогикой, физиологией, патопсихологией и др. дисциплинами.
3. Раскрыть психологические особенности лиц с двигательными и множественными нарушениями развития на всех этапах их возрастного развития.
4. Формировать у студентов практические навыки взаимодействия с детьми с нарушениями опорно-двигательного аппарата и множественными нарушениями развития, профилактики вторичных нарушений, коррекции развития, консультирования родителей, психологического сопровождения в учебном процессе.
5. Формирование умений и навыков для успешной разработки проектов, портфолио, выпускной квалификационной работы.

**1.2. Планируемые результаты обучения по дисциплине (модулю) в рамках планируемых результатов освоения основной профессиональной образовательной программы бакалавриата, соотношенные с установленными индикаторами достижения компетенций.**

Процесс освоения учебной дисциплины направлен на формирование у обучающихся следующих компетенций: ОПК-6, ПК-1, ПК-2, ПК-3, в соответствии с учебным планом.

В результате освоения дисциплины (модуля) обучающийся должен демонстрировать следующие результаты:

Категория компетенций (при наличии)	Код компетенции Формулировка компетенции	Код и наименование индикатора достижения компетенции	Результаты обучения
	ОПК-6 Способен использовать психолого-педагогические технологии в профессиональной деятельности, необходимые для индивидуализации обучения, развития,	ОПК.6.1. Обосновывает применение психолого-педагогических технологий, необходимых для индивидуализации обучения, развития, воспитания, реабилитации обучающихся с ограниченными возможностями здоровья.	<i>Знать:</i> психолого-педагогические технологии в профессиональной деятельности, необходимые для индивидуализации обучения, развития, воспитания, том числе обучающихся с особыми образовательными

	воспитания, в том числе обучающихся с особыми образовательными потребностями	ОПК.6.2. Демонстрирует приемы организации коррекционной работы с обучающимися, учитывающие их индивидуальные особенности психофизического развития и образовательные потребности.	потребностями.  <i>Уметь:</i> использовать психолого-педагогические технологии в профессиональной деятельности, необходимые для индивидуализации обучения, развития, воспитания, в том числе обучающихся с особыми образовательными потребностями.
	ПК-1 Готов к осуществлению культурно-просветительской деятельности педагога-психолога	<p>ПК-1 .1 Изучает образовательно-культурные потребности лиц с ОВЗ.</p> <p>ПК-1 .2 Проектирует и реализует индивидуальные программы сопровождения их культурно-досуговой деятельности в различных социально-институциональных условиях.</p> <p>ПК-1 .3 Проектирует и реализует культурно-просветительские программы работы с населением по проблемам формирования толерантного отношения к лицам с ОВЗ, взаимодействия в процессе их адаптации и интеграции в обществе.</p>	<i>Знать:</i> – современные достижения отечественной и зарубежной специальной психологии, и педагогики в области реабилитации, развития, воспитания и обучения лиц с ОВЗ; – теоретико-методологические аспекты конструирования психокоррекционных программ с учетом типа нарушения; <i>Уметь:</i> – осуществлять психолого-педагогическую коррекцию нарушений развития, составлять программы и подбирать методические приемы и техники

			<p>релевантные нарушению развития; – применять в образовательном процессе современные образовательные технологии, включая информационные ресурсы и ИКТ; – адаптировать технологии психолого-педагогической коррекции к условиям инклюзивного образования лиц с ОВЗ;</p>
	<p>ПК-2 Способен проектировать и реализовывать коррекционно-развивающие программы, психолого-педагогической реабилитации и социально-психологической адаптации лиц с ограниченными возможностями здоровья в системе образования, здравоохранения и социальной защиты</p>	<p>ПК-2.1 Осуществляет психолого-педагогическую коррекцию в соответствии с характером и типом нарушений, индивидуально-психологическими и возрастными особенностями лиц с ОВЗ</p> <p>ПК-2.2 Планирует и проводит индивидуальные и групповые коррекционно-развивающие занятия для лиц с ОВЗ с учетом особенностей их психофизического развития, возраста и индивидуальных возможностей</p> <p>ПК-2.3 Использует возможности коррекционно-реабилитационной среды для социализации и профессионального становления лиц с ОВЗ</p> <p>ПК-2.4 Осуществляет</p>	<p><i>Знать:</i> принципы и технологии психолого-педагогического изучения лиц с ОВЗ на разных этапах онтогенеза с целью выявления особенностей их развития и осуществления комплексного сопровождения; – специфику организации и содержания психолого-педагогического изучения лиц с ОВЗ.</p> <p><i>Уметь:</i> анализировать документацию и результаты комплексного обследования лиц с ОВЗ; формулировать выводы, интерпретировать результаты диагностики лиц</p>

		<p>систематический контроль динамики развития лиц с ОВЗ, проводит индивидуальный мониторинг результатов образования, реабилитации и социально-психологической адаптации при учете особенностей их психофизического развития, возраста и индивидуальных возможностей</p>	<p>с ОВЗ; знать основные психометрические требования, предъявляемые к диагностическому инструментарию;</p>
	<p>ПК-3 Способен осуществлять психолого-педагогическое сопровождение лиц с ограниченными возможностями здоровья, членов их семей и представителей заинтересованного окружения по вопросам образования, развития, семейного воспитания и социально-психологической адаптации</p>	<p>ПК-3.1 Разрабатывает и предлагает лицам с ОВЗ и членам их семей и представителям заинтересованного окружения рекомендации по вопросам образования, развития, овладения средствами коммуникации, профессиональной ориентации, социальной адаптации</p> <p>ПК-3.2 Устанавливает контакт и оказывает консультативную помощь родителям (законным представителям) и членам семей лиц с ОВЗ по вопросам семейного воспитания, выбора образовательного маршрута и его изменения на разных этапах образования, социальной адаптации, профориентации, проведения коррекционно-развивающей работы в условиях семьи</p>	<p><i>Знать:</i> принципы и технологии консультирования лиц с ОВЗ, родителей (законных представителей) детей с ОВЗ по вопросам организации и реализации индивидуальных образовательных и реабилитационных психолого-педагогических программ. <i>Уметь:</i> осуществлять консультирование родителей (законных представителей), членов семей лиц группы риска, а также заинтересованных участников образовательного процесса по вопросам профилактики нарушений в развитии.</p>

## РАЗДЕЛ 2. СТРУКТУРА И СОДЕРЖАНИЕ ДИСЦИПЛИНЫ (МОДУЛЯ)

### 2.1 Объем дисциплины (модуля), включая контактную работу обучающегося с педагогическими работниками и самостоятельную работу обучающегося

Общая трудоемкость дисциплины (модуля) составляет 9 зачетных единиц.

#### Очная форма обучения

Вид учебной работы	Всего часов	Семестры	
		5	6
<b>Контактная работа обучающихся с педагогическими работниками</b>		72	92
Учебные занятия лекционного типа		30	40
<i>из них: в форме практической подготовки</i>			
Практические занятия		42	50
<i>из них: в форме практической подготовки</i>			
Консультация/ Иная контактная работа		-	2
<i>из них: в форме практической подготовки</i>			
<b>Самостоятельная работа обучающихся, всего</b>	<b>133</b>	63	70
<b>Контроль промежуточной аттестации (час)</b>	<b>27</b>	9	18
<b>ОБЪЕМ ДИСЦИПЛИНЫ В ЧАСАХ</b>	<b>324</b>		

#### Заочная форма обучения

Вид учебной работы	Всего часов	4 курс			
		Сессия 1	Сессия 2	Сессия 3	Сессия 4
<b>Контактная работа обучающихся с педагогическими работниками (по видам учебных занятий) (всего):</b>		8	8	12	10
Учебные занятия лекционного типа		8	-	12	
<i>из них: в форме практической подготовки</i>					
Практические занятия		-	8		8
<i>из них: в форме практической подготовки</i>					
<b>Самостоятельная работа обучающихся, всего</b>	<b>273</b>	64	60	96	53
<b>Консультация</b>					2
<b>Контроль промежуточной аттестации (час)</b>	<b>13</b>		4		9
<b>ОБЪЕМ ДИСЦИПЛИНЫ В ЧАСАХ</b>	<b>324</b>				

## 2.2. Учебно-тематический план учебной дисциплины

### Очной формы обучения

Раздел, тема	Виды учебной работы, академических часов						
	Всего	Самостоятельная работа	Контактная работа обучающихся с педагогическими работниками				
			Всего	Лекционные занятия	Из них в форме практической подготовки	Практические занятия	Из них в форме практической подготовки
<b>Модуль 1. Психология лиц с множественными нарушениями развития (Семестр 5)</b>							
<b>Раздел 1. Теоретические основы</b>							
Тема 1.1. Понятие "Множественный дефект". История исследования		6,3		3		4,2	
Тема 1.2. Уровневый подход к оценке развития детей с множественными нарушениями		6,3		3		4,2	
<b>Раздел 2. Диагностика развития детей с множественными нарушениями</b>							
Тема 2.1. Методологические подходы к изучению развития детей с множественными нарушениями. Содержание диагностической программы		6,3		3		4,2	
Тема 2.2. Диагностика социального и психического развития детей с множественными нарушениями		6,3		3		4,2	
<b>Раздел 3. Психологические особенности лиц с множественными дефектами развития</b>							
Тема 3.1. Особенности развития детей при разных сочетаниях первичных нарушений. Часть 1.		6,3		3		4,2	
Тема 3.2. Особенности развития детей при разных сочетаниях первичных нарушений. Часть 2.		6,3		3		4,2	
<b>Раздел 4. Комплексное сопровождение развития детей со сложными нарушениями</b>							
Тема 4.1. Комплексная модель психолого-педагогической помощи детям со сложными нарушениями		6,3		3		4,2	

Тема 4.2. Технологии проведения психологических мероприятий в общей системе психолого-педагогической помощи детям с множественными нарушениями развития		6,3		3		4,2	
<b>Раздел 5. Психологическое сопровождение семьи, воспитывающей ребенка с множественными нарушениями развития</b>							
Тема 5.1. Проблемы семьи, воспитывающей ребенка с множественными нарушениями развития		6,3		3		4,2	
Тема 5.2. Психологическое сопровождение семьи, воспитывающей ребенка с множественным нарушением развития.		6,3		3		4,2	
<b>Контроль промежуточной аттестации (час)</b>	<b>9</b>						
<b>Общий объем, часов</b>	<b>144</b>	<b>63</b>	<b>72</b>	<b>30</b>		<b>42</b>	
<b>Форма промежуточной аттестации</b>	<b>экзамен</b>						
<b>Модуль 2. Психология лиц с нарушением опорно-двигательного аппарата (Семестр 6)</b>							
<b>Раздел 1. Теоретические основы (ч. 1)</b>							
Тема 1.1. История исследования нарушений опорно-двигательного аппарата. Исследование ДЦП		8		5			
Тема 1.2. Этиология и классификация нарушений опорно-двигательного аппарата.		8		5			
<b>Раздел 2. Теоретические основы (ч. 2)</b>							
Тема 2.1. Виды нарушений опорно-двигательного аппарата (не ДЦП)		8		5		7	
Тема 2.2. ДЦП как синдром. Основные проявления Классификация ДЦП		8		5		7	
<b>Раздел 3. Психологические особенности детей с нарушениями опорно-двигательного аппарата</b>							
Тема 3.1. Особенности психического развития детей с ДЦП		10		5		7	
Тема 3.2. Влияние семьи на ребенка с ДЦП		10		5		7	
<b>Раздел 4. Психолого-педагогическое сопровождение детей с нарушением опорно-</b>							

<b>двигательного аппарата</b>							
Тема 4.1. Комплексная диагностика детей с нарушением опорно-двигательного аппарата		10		5		11	
Тема 4.2. Психологическая абилитация и реабилитация лиц с нарушением опорно-двигательного аппарата		8		5		11	
<b>Контроль промежуточной аттестации (час)</b>	<b>18</b>						
<b>Общий объем, часов</b>	<b>160</b>	<b>70</b>	<b>90</b>	<b>40</b>		<b>50</b>	
<b>Форма промежуточной аттестации</b>	<b>Зачет</b>						
<b>Общий объем, часов</b>	<b>324</b>	<b>133</b>	<b>162</b>	<b>70</b>		<b>92</b>	

*Заочной формы обучения*

Раздел, тема	Виды учебной работы, академических часов						
	Всего	Самостоятельная работа	Контактная работа обучающихся с педагогическими работниками				
			Всего	Лекционные занятия	Из них в форме практической подготовки	Практические занятия	Из них в форме практической подготовки
<b>Модуль 1. Психология лиц с множественными нарушениями развития (Сессия 1,2)</b>							
<b>Раздел 1. Теоретические основы</b>							
Тема 1.1. Понятие "Множественный дефект". История исследования		12		1		1	
Тема 1.2. Уровневый подход к оценке развития детей с множественными нарушениями		12		1		1	
<b>Раздел 2. Диагностика развития детей с множественными нарушениями</b>							
Тема 2.1. Методологические подходы к изучению развития детей с множественными нарушениями. Содержание диагностической программы		12		1		1	
Тема 2.2. Диагностика социального и психического		12		1		1	



развития детей с множественными нарушениями							
<b>Раздел 3. Психологические особенности лиц с множественными дефектами развития</b>							
Тема 3.1. Особенности развития детей при разных сочетаниях первичных нарушений. Часть 1.		12		1		-	
Тема 3.2. Особенности развития детей при разных сочетаниях первичных нарушений. Часть 2.		12		-		1	
<b>Раздел 4. Комплексное сопровождение развития детей со сложными нарушениями</b>							
Тема 4.1. Комплексная модель психолого-педагогической помощи детям со сложными нарушениями		12		1		-	
Тема 4.2. Технологии проведения психологических мероприятий в общей системе психолого-педагогической помощи детям с множественными нарушениями развития		13		-		1	
<b>Раздел 5. Психологическое сопровождение семьи, воспитывающей ребенка с множественными нарушениями развития</b>							
Тема 5.1. Проблемы семьи, воспитывающей ребенка с множественными нарушениями развития		13		1		1	
Тема 5.2. Психологическое сопровождение семьи, воспитывающей ребенка с множественным нарушением развития.		14		1		1	
<b>Контроль промежуточной аттестации (час)</b>	<b>4</b>						
<b>Общий объем, часов</b>	<b>140</b>	<b>124</b>	<b>16</b>	<b>8</b>		<b>8</b>	
<b>Форма промежуточной аттестации</b>	<b>экзамен</b>						
<b>Модуль 2. Психология лиц с нарушением опорно-двигательного аппарата (Сессии 3,4)</b>							
<b>Раздел 1. Теоретические основы (ч. 1)</b>							
Тема 1.1. История исследования нарушений опорно-двигательного аппарата. Исследование ДЦП		20		2		1	
Тема 1.2. Этиология и		20		2		1	

классификация нарушений опорно-двигательного аппарата.							
<b>Раздел 2. Теоретические основы (ч. 2)</b>							
Тема 2.1. Виды нарушений опорно-двигательного аппарата (не ДЦП)		20		2		1	
Тема 2.2. ДЦП как синдром. Основные проявления Классификация ДЦП		20		2		1	
<b>Раздел 3. Психологические особенности детей с нарушениями опорно-двигательного аппарата</b>							
Тема 3.1. Особенности психического развития детей с ДЦП		20				1	
Тема 3.2. Влияние семьи на ребенка с ДЦП		20		2		1	
<b>Раздел 4. Психолого-педагогическое сопровождение детей с нарушением опорно-двигательного аппарата</b>							
Тема 4.1. Комплексная диагностика детей с нарушением опорно-двигательного аппарата		20				1	
Тема 4.2. Психологическая абилитация и реабилитация лиц с нарушением опорно-двигательного аппарата		9		2		1	
<b>Консультация</b>	2						
<b>Контроль промежуточной аттестации (час)</b>	9						
<b>Общий объем, часов</b>	<b>169</b>	<b>149</b>	<b>20</b>	<b>12</b>		<b>8</b>	
<b>Форма промежуточной аттестации</b>	<b>зачет</b>						

### 2.3. Содержание дисциплины (модуля)

#### Модуль 1. Психология лиц с множественными нарушениями развития (Семестр 5)

#### РАЗДЕЛ 1 ТЕОРЕТИЧЕСКИЕ ОСНОВЫ

##### Тема 1.1. Понятие "Множественный дефект". История исследования

##### Перечень изучаемых элементов содержания

1. Учение Л.С. Выготского о сложной структуре нарушения и его роль в развитии современных представлений о множественном дефекте
2. Определение понятия «множественное (сложное) нарушение развития»
3. Структура осложненного дефекта
4. Вопросы этиологии сложных нарушений развития

5. Психологический портрет детей с множественными нарушениями с I (низким) уровнем развития
6. Психологический портрет детей с множественными нарушениями со II (средним) уровнем развития
7. Психологический портрет детей с множественными нарушениями с III (выше среднего) уровнем развития

#### **Тема 1.2. Уровневый подход к оценке развития детей с множественными нарушениями**

1. Дифференциально-диагностическая характеристика трех уровней развития детей с множественными нарушениями
2. Закономерности психического развития детей с множественными нарушениями

## **РАЗДЕЛ 2. ДИАГНОСТИКА РАЗВИТИЯ ДЕТЕЙ С МНОЖЕСТВЕННЫМИ НАРУШЕНИЯМИ**

### **Тема 2.1. Методологические подходы к изучению развития детей с множественными нарушениями. Содержание диагностической программы**

#### **Перечень изучаемых элементов содержания**

1. Схема-анкета для анализа сложной структуры множественного нарушения
2. Содержание диагностической программы:
  - изучение семейного анамнеза;
  - изучение анамнеза ребенка;
  - выявление причин, обуславливающих возникновение сложных нарушений, которые в определенной степени дают возможность составить в общих чертах портрет ребенка, имеющего различные сочетанные нарушения.

### **Тема 2.2 Диагностика социального и психического развития детей с множественными нарушениями**

1. Диагностика социального развития ребенка:
  - установление характера взаимодействия ребенка с окружающими;
  - выявление коммуникативных возможностей детей;
  - определение объема владения навыками самообслуживания;
  - изучение состояния и особенностей игровых действий.
2. Диагностика психологического развития ребенка:
  - Исследование конструктивного праксиса
  - Исследование сформированности пространственных представлений
  - Исследование особенностей восприятия включает в себя оценку зрительного восприятия (цвета, формы), осязательного восприятия (текстуры, температуры)
  - Исследование мнестической деятельности
  - Исследование мыслительной деятельности
  - Исследование особенностей внимания
  - Моторные возможности детей
  - Логопедическое обследование

## **РАЗДЕЛ 3. ПСИХОЛОГИЧЕСКИЕ ОСОБЕННОСТИ ЛИЦ С МНОЖЕСТВЕННЫМИ ДЕФЕКТАМИ РАЗВИТИЯ**

### **Тема 3.1. Особенности развития детей при разных сочетаниях первичных нарушений. Часть 1**

#### **Перечень изучаемых элементов содержания**

1. Дети со сложным дефектом, включающим нарушение двух сенсорных систем: зрение и слух
2. Дети с множественными нарушениями, сочетающими сенсорные, опорно-двигательные, интеллектуальные нарушения и речевые расстройства

### **Тема 3.2. Особенности развития детей при разных сочетаниях первичных нарушений.**

#### **Часть 2.**

1. Дети с нарушенным слухом и сниженным интеллектом
2. Дети с нарушениями зрения и интеллекта

## **РАЗДЕЛ 4. ПСИХОЛОГИЧЕСКИЕ АСПЕКТЫ КОМПЛЕКСНОГО СОПРОВОЖДЕНИЯ РАЗВИТИЯ ДЕТЕЙ СО СЛОЖНЫМИ НАРУШЕНИЯМИ. ЧАСТЬ 1**

### **Тема 4.1. Комплексная модель психолого-педагогической помощи детям со сложными нарушениями**

#### **Перечень изучаемых элементов содержания**

1. Комплексная модель психолого-педагогической помощи детям со сложными нарушениями
2. Основные концептуальные положения построения системы психолого-педагогической помощи детям с множественными нарушениями:
  - ориентация на социальную ситуацию развития
  - апелляция к личности ребенка
  - мультидисциплинарный подход
  - индивидуально-дифференцированный подход

### **Тема 4.2. Технологии проведения психологических мероприятий в общей системе психолого-педагогической помощи детям с множественными нарушениями развития**

1. Технологии проведения психологических мероприятий в общей системе психологопедагогической помощи детям с множественными нарушениями развития
2. Трехмодульной системы психолого-педагогической помощи детям с множественным дефектом:
  - I модуль — диагностический.
  - II модуль — коррекционно-диагностический.
  - III модуль — коррекционно-развивающий.

## **РАЗДЕЛ 5. ПСИХОЛОГИЧЕСКИЕ АСПЕКТЫ КОМПЛЕКСНОГО СОПРОВОЖДЕНИЯ РАЗВИТИЯ ДЕТЕЙ СО СЛОЖНЫМИ НАРУШЕНИЯМИ. ЧАСТЬ 2**

### **Тема 5.1. Проблемы семьи, воспитывающей ребенка с множественными нарушениями развития**

#### **Перечень изучаемых элементов содержания**

1. Психология поведения родителей в ситуации, связанной с информированием о диагнозе ребенка с нарушениями в развитии. Влияние на будущее развитие семьи, несбывшихся ожиданий. Факторы, определяющие выбор родителей в ситуации: оставить особого ребенка в семье или отдать его на попечение государства.
2. Очередность фаз-реакций принятия диагноза ребенка родителями, их последующее влияние на развитие семьи и ребенка (О.К.Агавелян, Р.Ф.Майромян, И.В.Соломатина): шок, отчаяние, отрицание дефекта, депрессия и фаза принятия диагноза ребенка.

### **Тема 5.2. Психологическое сопровождение семьи, воспитывающей ребенка с множественным нарушением развития.**

1. Виды психолого-педагогической помощи семье, ребенка с ограниченными возможностями в здоровье: просветительская работа, психопрофилактическая работа, психо-коррекционная работа, школа для родителей и др.

2.Своевременная комплексная помощь, как идеальная модель, оказания поддержки семьи, ребенка с отклонениями в развитии.

## **МОДУЛЬ 2. ПСИХОЛОГИЯ ЛИЦ С НАРУШЕНИЕМ ОПОРНО-ДВИГАТЕЛЬНОГО АППАРАТА (Семестр 6)**

### **Раздел 1. Теоретические основы (ч. 1)**

#### **Тема 1.1. История исследования нарушений опорно-двигательного аппарата.**

##### **Исследование ДЦП**

##### **Перечень изучаемых элементов содержания**

1. Представления о людях с нарушениями в моторной сфере в XIX в.
2. Оценка исследования В. Литтля с позиции современных представлений о детях с ДЦП.
3. Вклад Г.И. Турнера в создание и разработку принципов реабилитации детей и подростков с нарушением функций ОДА.

#### **Тема 1.2. Этиология и классификация нарушений опорно-двигательного аппарата.**

4. Причины, приводящие к образованию параличей и парезов.

### **Раздел 2. Теоретические основы (ч. 2)**

#### **Тема 2.1. Виды нарушений опорно-двигательного аппарата (не ДЦП)**

1. Виды нарушений опорно-двигательного аппарата

#### **Тема 2.2. ДЦП как синдром. Основные проявления Классификация ДЦП**

- 1 Патогенез ДЦП
- 2 Группы детей с нарушениями ОДА
- 3 Нозологические формы ДЦП
- 4 Классификация ДЦП по З. Фрейду
- 5 Классификация ДЦП по К.А.Семеновой

## **РАЗДЕЛ 3. ПСИХОЛОГИЧЕСКИЕ ОСОБЕННОСТИ ДЕТЕЙ С НАРУШЕНИЯМИ ОПОРНО-ДВИГАТЕЛЬНОГО АППАРАТА (Ч.1)**

### **Тема 3.1. Особенности психического развития детей с ДЦП**

##### **Перечень изучаемых элементов содержания**

1. Основные трудности в формировании навыков чтения, письма, счета, изобразительности детей с ДЦП.
2. Основные трудности формирования навыков самообслуживания игровой и учебной деятельности детей с ДЦП.
3. Особенности речевого развития детей с ДЦП.
4. Основные особенности эмоционально-волевой сферы детей с ДЦП старшего возраста, основные направления по их подготовке к школе.
5. Исследование личности в отечественной психологии.
6. Сравнительная характеристика личностного развития детей с ДЦП и здоровых сверстников.

#### **Тема 3.2. Влияние семьи на ребенка с ДЦП**

1. Психологические проблемы семьи, воспитывающей ребенка с ДЦП

## **РАЗДЕЛ 4. ПСИХОЛОГО-ПЕДАГОГИЧЕСКОЕ СОПРОВОЖДЕНИЕ ДЕТЕЙ С НАРУШЕНИЕМ ОПОРНО-ДВИГАТЕЛЬНОГО АППАРАТА**

### **Тема 4.1. Комплексная диагностика детей с нарушением опорно-двигательного аппарата**

##### **Перечень изучаемых элементов содержания**

1. Комплексная диагностика детей с нарушением опорно-двигательного аппарата

2. Психологическая абилитация и реабилитация лиц с нарушением опорно-двигательного аппарата
3. 1. Психолого-педагогическое изучение детей с нарушениями опорно-двигательного аппарата
4. Особенности нарушений опорно-двигательного аппарата, которые необходимо учитывать при проведении психолого-педагогического обследования у детей первых 3 - 4 лет жизни.
5. Особенности нарушений опорно-двигательного аппарата, которые необходимо учитывать при проведении психолого-педагогического обследования у детей дошкольного возраста
6. Особенности нарушений опорно-двигательного аппарата, которые необходимо учитывать при проведении психолого-педагогического обследования у детей подросткового возраста

#### **Тема 4.2. Психологическая абилитация и реабилитация лиц с нарушением опорно-двигательного аппарата**

1. Основные направления коррекционно-педагогической работы при ДЦП
2. Организация и содержание обучения детей и подростков с нарушениями опорно-двигательного аппарата
3. Работа с семьей, имеющей ребенка с нарушениями опорно-двигательного аппарата

### **ЗАДАНИЯ К ПРАКТИЧЕСКИМ ЗАНЯТИЯМ РАЗДЕЛА 1**

**Форма практического задания:** групповой проект

Примерные темы для групповых заданий: провести анализ и представить информацию (презентация, доклад, видео) по следующим вопросам:

1. Социальное, развитие детей с множественными нарушениями с I (низким) уровнем развития
2. Социальное, психическое и речевое развитие детей с множественными нарушениями с 2 (средним) уровнем развития
3. Социальное, психическое и речевое развитие детей с множественными нарушениями с 3 (высоким) уровнем развития

### **ЗАДАНИЯ К ПРАКТИЧЕСКИМ ЗАНЯТИЯМ РАЗДЕЛ 2.**

**Форма практического задания:** реферат

#### **Примерные темы рефератов**

1. Особенности комплексного обследования детей с нарушенным слухом и сниженным интеллектом
2. Особенности комплексного обследования детей с нарушениями зрения и интеллекта
3. Особенности комплексного обследования детей с нарушениями опорно-двигательной системы и интеллекта
4. Особенности комплексного обследования детей с детским церебральным параличом и нарушениями слуха
5. Особенности комплексного обследования детей с синдромом Дауна
6. Особенности комплексного обследования детей с синдромом Маршалла

7. Особенности комплексного обследования детей с синдромом Ушера
8. Особенности комплексного обследования детей с синдромом Альпорта
9. Особенности комплексного обследования детей Рубинштейна-Тейби
10. Особенности комплексного обследования детей с синдромом Лоу
11. Особенности комплексного обследования детей с CHARGE синдромом
12. Особенности комплексного обследования детей с синдромом Лежена

### **ЗАДАНИЯ К ПРАКТИЧЕСКИМ ЗАНЯТИЯМ РАЗДЕЛ 3.**

**Форма практического задания:** реферат

#### **Примерный перечень тем рефератов к разделу 3:**

1. Синдром Дауна
2. Синдром Маршалла
3. Синдром Ушера
4. Синдром Альпорта
5. Синдром Рубинштейна-Тейби
6. Синдром Лоу
7. CHARGE синдром
8. Синдром Лежена
9. Синдром Корнелии де Ланге

### **ЗАДАНИЯ К ПРАКТИЧЕСКИМ ЗАНЯТИЯМ РАЗДЕЛ 4**

**Форма практического задания:** доклад

Сделать доклад по одному из методов изучения психики ребенка с учетом множественного дефекта:

- Анализ медицинской документации (сбор и анализ анамнестических данных, истории болезни и др.);
- Метод наблюдения;
- Метод беседы;
- Метод опроса;
- Метод экспериментального изучения ребенка;
- Анализ продукции детей (поделки, рисунки и др.).

### **ЗАДАНИЯ К ПРАКТИЧЕСКИМ ЗАНЯТИЯМ РАЗДЕЛ 5**

**Форма практического задания:** составить информационный плакат-схему на котором представлена отечественная или зарубежная система психолого-педагогического сопровождения семей.

### **ЗАДАНИЯ К ПРАКТИЧЕСКИМ ЗАНЯТИЯМ МОДУЛЬ 2 Раздел 6.**

**Форма практического задания:** реферат

### **ЗАДАНИЯ К ПРАКТИЧЕСКИМ ЗАНЯТИЯМ РАЗДЕЛ 7**

**Форма практического задания:** творческое задание

**Заполнить сравнительную таблицу по различным видам ДЦП**

<i>Симптомы</i>	<i>Спастическая диплегия</i>	<i>Двойная гемиплегия или</i>	<i>Гемиплегия</i>	<i>Атонически аstaticкая форма</i>	<i>Гиперкинетическая форма</i>

		<i>тетрапле- гия</i>			
<i>Дистония мышечная</i>					
<i>Спастичность мышц</i>					
<i>Ригидность мышц</i>					
<i>Гиперкинезы</i>					
<i>Ограничение или невозможность произвольных движений (парезы и параличи)</i>					
<i>Нарушение координации</i>					
<i>Нарушение ощущений движений.</i>					
<i>Синкинезии.</i>					
<i>Наличие патологических тонических рефлексов.</i>					
<i>Дизартрия</i>					
<i>Интеллектуаль- ное развитие</i>					

## ЗАДАНИЯ К ПРАКТИЧЕСКИМ ЗАНЯТИЯМ РАЗДЕЛ 8

Форма практического задания: реферат.

### Примерные темы рефератов:

1. Проблемы семьи, воспитывающей ребенка со спастической диплегией
2. Проблемы семьи, воспитывающей ребенка с тетраплегией
3. Проблемы семьи, воспитывающей ребенка с ДЦП гемипаретической формы
4. Проблемы семьи, воспитывающей ребенка с ДЦП атонически-астатической формы
5. Проблемы семьи, воспитывающей ребенка с ДЦП гиперкинетической формы
6. Нарушения стиля семейного воспитания в семьях, воспитывающих ребенка с ДЦП

## ЗАДАНИЯ К ПРАКТИЧЕСКИМ ЗАНЯТИЯМ РАЗДЕЛ 9

Форма практического задания: реферат

### Примерный перечень тем рефератов к разделу 9:



1. Работа российских и зарубежных ученых в области исследования и реабилитации детей с нарушениями ОДА.
2. Этапы развития реабилитации детей с нарушением функций опорно-двигательного аппарата.
3. Современные модели социально-психологической реабилитации детей с нарушением функций опорно-двигательного аппарата.
4. Проблемы психолого-педагогической реабилитации детей с нарушением функций опорно-двигательного аппарата.
5. Психологическая помощь детям в младенческом возрасте с нарушением функций опорно-двигательного аппарата.
6. Современные достижения в организации социально-психологического обследования детей с нарушением функций опорно-двигательного аппарата.
7. Содержание просветительской работы о психологии детей с ДЦП в учебных учреждениях.
8. Современные исследования внутренних механизмов самосознания детей с нарушением функций опорно-двигательного аппарата.
9. Зарубежный опыт реабилитации детей с нарушением функций опорно-двигательного аппарата в российских условиях.
10. Программы преодоления депривационного синдрома у детей с нарушением функций опорно-двигательного аппарата.
11. Роль психолога в работе с семьями детей с нарушением функций опорно-двигательного аппарата.
12. Обучение родителей общению с детьми с нарушениями функций опорно-двигательного аппарата.
13. Формы психологической работы с семьями детей с нарушением функций опорно-двигательного аппарата.
14. Методы психокоррекционной работы с подростками с нарушением функций опорно-двигательного аппарата.
15. Интегрированное или инклюзивное обучение – современные проблемы.
16. Проблема формирования личности ребенка с ДЦП – привитие самостоятельности.

## **РУБЕЖНЫЙ КОНТРОЛЬ К РАЗДЕЛУ 1**

### **форма рубежного контроля – тестирование**

1. Множественный дефект - это...

А) нарушения, которые представлены несколькими первичными нарушениями, каждое из которых, будучи взятым отдельно, определяло бы характер и структуру аномального развития, всё многообразное воздействие друг на друга и взаимно усиливаются.

Б) сочетание у одного ребёнка целого ряда небольших нарушений, которые имеют отрицательный кумулятивный эффект.

В) дефект, при котором имеет место несколько первичных нарушений, но одно из них является основным, ведущим и определяет структуру аномального развития, т.е. обуславливают вторичные отклонения.

Г) дефект, при котором имеет место множество нарушений не влияющих друг на друга.

2. Кто первым предложил классификацию сложных нарушений:

А) Выготский Л.С.;

Б) Ярмоленко Л.Я.;

В) Бриджмен А.;

Г) Мещеряков А.В.

3. Учёные, занимающиеся проблемой изучения детей с множественными нарушениями:

- А) Скороходова О.И.;
- Б) Шевченко С.Г.;
- В) Рау А.Н.;
- Г) Шипицына Л.М.

4. Причиной возникновения сложных и множественных нарушений может стать:

- А) глубокая недоношенность;
- Б) неправильные условия воспитания;
- В) депривация;
- Г) воздействие УФ-лучей.

5. В каком из нормативных документов РФ закреплены права детей с множественными нарушениями:

- А) ООН «О правах ребёнка»;
- Б) «О социальной защите инвалидов»;
- В) «Декларация о правах ребенка»;
- Г) «Семейный кодекс».

6. Кто направляет детей с множественными нарушениями в СКОУ:

- А) родительский комитет;
- Б) органы социальной защиты;
- В) ПМПК;
- Г) педиатр.

7. Сколько видов множественных нарушений выделяют на современном уровне развития науки:

- А) 20 видов;
- Б) более 20 видов;
- В) менее 20 видов;
- Г) все перечисленные варианты неверны.

8. В каком виде коррекционного образовательного учреждения обучаются дети с множественными нарушениями:

- А) VIII вида;
- Б) II вида;
- В) IV вида
- Г) в зависимости от ведущего дефекта.

9. Какое сочетание нарушений является одним из самых сложных в коррекционно-педагогической работе:

- А) нарушение слуха и зрения;
- Б) нарушение зрения и умственная отсталость;
- В) нарушение функций опорно-двигательного аппарата и речи;
- Г) нарушение слуха и умственная отсталость.

10. Сколько подходов существует к классификации сложных нарушений:

- А) 3;
- Б) 4;
- В) 5;
- Г) 7.

11. В каком году был принят ГОС общего образования лиц с ограниченными возможностями здоровья;

- А) 2000г.
- Б) 1999г.
- В) 1998г.
- Г) 2002г.

12. Определите фактор, который не является значимым при определении особенностей психического развития ребёнка с множественными нарушениями:

- А) время возникновения;
- Б) степень выраженности;
- В) характер и тяжесть нарушения;
- Г) генетическая предрасположенность.

13. Какое понятие не относится к разновидности множественных нарушений:

- А) комбинированный дефект;
- Б) сложное нарушение;
- В) множественный дефект;
- Г) осложнённый дефект.

14. Современная классификация множественных нарушений основывается на:

- А) времени наступления сложных нарушений;
- Б) сочетании нарушений зрения, слуха, речи и движений;
- В) одно- или одновременности наступления нарушений;
- Г) сочетанности нарушений

15. Могут ли лица с диагнозом множественное нарушение сохранный интеллект:

- А) да;
- Б) нет.

16. Укажите два основных вида причин множественных нарушений:

- А) эндогенные;
- Б) пренатальные;
- В) натальные;
- Г) экзогенные.

17. В каком веке были сделаны первые попытки обучения детей с множественными нарушениями:

- А) XVII веке;
- Б) XVIII веке;
- В) XIX веке;
- Г) XX веке.

18. Речевой лексикон детей с множественным дефектом 1 уровня развития психики отличается:

- А) многообразием;
- Б) бедностью;
- В) аграмматизмами;
- Г) фонетическими искажениями.

19. Социальный уровень развития детей с множественным дефектом 2 уровня развития психики включает:

- А) избирательное развитие навыков самообслуживания

- Б) крайне сниженная потребность в общении
- В) несформированность игровых действий
- Г) навыками сюжетной игры

20. Психика детей с множественным дефектом 3 уровня развития характеризуется:

- А) относительно устойчивым эмоциональным фоном;
- Б) недоразвитием сложных форм познавательной деятельности;
- В) выраженной незрелостью эмоций;
- Г) задержкой личностного развития.

## **РУБЕЖНЫЙ КОНТРОЛЬ К РАЗДЕЛУ 2: форма рубежного контроля – кейс-задание**

Примеры кейс-заданий:

Подобрать комплекс методик для обследования уровня развития ребенка:

1. Диагностика социального развития ребенка:
  - установление характера взаимодействия ребенка с окружающими;
  - выявление коммуникативных возможностей детей;
  - определение объема владения навыками самообслуживания;
  - изучение состояния и особенностей игровых действий.
2. Диагностика психологического развития ребенка:
  - Исследование конструктивного праксиса
  - Исследование сформированности пространственных представлений
  - Исследование особенностей восприятия включает в себя оценку зрительного восприятия (цвета, формы), осязательного восприятия (текстуры, температуры)
  - Исследование мнестической деятельности
  - Исследование мыслительной деятельности
  - Исследование особенностей внимания

## **РУБЕЖНЫЙ КОНТРОЛЬ К РАЗДЕЛУ 3: форма рубежного контроля – тестирование**

1. Этиология слепоглухоты:

- а. наличие наследственного заболевания, ведущего к слепоглухоте
- б. перенесенные инфекционные заболевания в период беременности (например краснуха)
- в. употребление наркотиков во время беременности
- г. гипоксия плода при рождении

2. Синдром, при котором возникает комплексное сенсорное нарушение:

- а. Синдром Марфана
- б. Синдром Корнелии де Ланге
- в. Синдром Ушера
- г. Синдром Альпорта

3. Какого нарушения слуха не существует?

- а. частичная глухота
- б. остаточный слух
- в. тотальная глухота

г. тугоухость

4. Что происходит в развитии речи при ранней слепоглухоте?

- а. Не развивается
- б. Развивается на уровне элементарных фраз
- в. Распадается
- г. Развивается с задержкой

5. Что происходит с речью при синдроме Ушера?

- а. Не развивается
- б. Развивается на уровне элементарных фраз
- в. Распадается
- г. Развивается с задержкой

6. Личностные особенности при ранней слепоглухоте:

- а. эгоцентризм
- б. альтруизм
- в. общительность
- г. расторможенность в поведении

7. Компенсаторно развитый вид памяти при слепоглухоте:

- а. тактильная память
- б. зрительная память
- в. кинестетическая память
- г. оперативная память

8. При синдроме Ушера ребенок рождается с:

- а. нейросенсорной тугоухостью
- б. врожденной катарактой
- в. кондуктивной тугоухостью
- г. миопией

9. При синдроме Альпорта центральным дефектом является:

- а. нарушение слуха
- б. нарушение речи
- в. нарушение зрения
- г. поражение почек

10. Раздел специальной педагогики, занимающийся проблемами слепоглухоты:

- а. сурдопедагогика
- б. тифлосурдопедагогика
- в. тифлопедагогика
- г. ортопедагогика

11. При синдроме Маршалла наблюдаются следующие особенности фенотипа:

- а. лицо с маленьким носом
- б. запавшее переносье, вывернутое вперед
- в. эпикант
- г. длинные густые ресницы

12. Сколько генетических форм синдрома Ушера существует?

- а. 1

- б. 2
- в. 3
- г. 4

13. В каком возрасте при синдроме Ушера диагностируется пигментный ретинит?
- а. при рождении
  - б. в 10-12 лет
  - в. в 16 лет
  - г. в 30 лет
14. Кто не является родоначальником отечественной тифлосурдопедагогики:
- а. Соколянский И.А.;
  - б. Хватцев М.Г.;
  - в. Певзнер М.С.;
  - г. Мещеряков А.В.
15. Термин «слепоглухонемые» объединяет следующие категории детей:
- а. тотально слепоглухонемые
  - б. локально слепоглухонемые
  - в. нейросенсорно глухонемых
  - г. слабослышащих слепых
16. В чем особенность педагогической работы со слепоглухими:
- а. исследование зоны интересов
  - б. работа "через руки"
  - в. использование кинестетической памяти
  - г. дополнительная зрительная стимуляция
17. Какими причинами можно определить личностное отставание в развитии слепоглухих?
- а. сенсорная депривация
  - б. анозогнозия
  - в. гиперопека
  - г. недостаток словестно-логического мышления
18. Своеобразие слепоглухих заключается в...
- а. представления о внешнем мире формируются посредством осязания.
  - б. гиперсензитивность к сенсорным воздействиям
  - в. нарушение восприятия, отсутствие дифференциации между сном и явью
  - г. ребенок лишен обычных способов общения с окружающими его людьми
19. Сложность в личностном развитии слепоглухого в том, что необходимо...
- а. учесть все богатство и всю сложность человеческого поведения и психики
  - б. сформировать и развить поведение и психику ребенка при помощи специально созданных методических приемов.
  - в. преодолеть страх ребенка перед коммуникативным взаимодействием
  - г. поднять самооценку ребенка
20. Какой дефект зрения при синдроме Маршалла?
- а. врожденная катаракта
  - б. врожденная миопия
  - в. глаукома
  - г. отслойка сетчатки

## **РУБЕЖНЫЙ КОНТРОЛЬ К РАЗДЕЛУ 4: форма рубежного контроля – кейс-задания**

### **Примеры кейс-заданий:**

1. Разработать коррекционную программу по трехмодульной модели для детей со сложным дефектом, включающим нарушение двух сенсорных систем: зрение и слух
2. Разработать коррекционную программу по трехмодульной модели для детей с множественными нарушениями, сочетающими сенсорные, опорно-двигательные, интеллектуальные нарушения и речевые расстройства
3. Разработать коррекционную программу по трехмодульной модели для детей с нарушенным слухом и сниженным интеллектом
4. Разработать коррекционную программу по трехмодульной модели для детей с нарушениями зрения и интеллекта
5. Разработать коррекционную программу по трехмодульной модели для детей с нарушениями опорно-двигательной системы и интеллекта
6. Разработать коррекционную программу по трехмодульной модели для детей с множественными нарушениями, сочетающими сенсорные, опорно-двигательные, интеллектуальные нарушения и речевые расстройства
7. Разработать коррекционную программу по трехмодульной модели для детей с речевыми нарушениями первичного характера у детей с нарушениями слуха

**РУБЕЖНЫЙ КОНТРОЛЬ К РАЗДЕЛУ 6: форма рубежного контроля – эссе по художественному фильму, главный герой которого страдает какой-либо формой нарушения опорно-двигательного аппарата. Описать: особенности нозологии; отражение симптомов в фильме; физические, психологические и социальные особенности человека с нарушением опорно-двигательного аппарата; свое собственное впечатление от фильма.**

## **РУБЕЖНЫЙ КОНТРОЛЬ К РАЗДЕЛУ 7: форма рубежного контроля – тестирование**

1. К инфекционным заболеваниям нервной системы относят:
  - а) аномалии развития позвоночника
  - б) полиомиелит
  - в) артрогрипоз
  - г) полиартрит
2. К врожденным аномалиям развития ОДА относят:
  - а) туберкулез
  - б) опухоли костей
  - в) косолапость
  - г) остеомиелит
3. Классификация клинических форм острого полиомиелита включает все, кроме:
  - а) иннапарантной
  - б) абортивной
  - в) менингеальной (серозный менингит)

- г) паралитической
  - д) легочной формы
4. В паралитический период острого паралитического полиомиелита развиваются:
- а) острые вялые параличи или парезы
  - б) спастические параличи или парезы
  - в) сначала спастические, затем острые параличи или парезы
5. К системным заболеваниям скелета относят:
- а) кривошею
  - б) рахит
  - в) хордродистрофию
  - г) полиомиелит
6. Для какого нарушения характерен симптом Марска-Ортолани или симптом «щелчка»?
- а) Полиомиелит
  - б) Кривошея
  - в) Врожденный вывих бедра
  - г) Рахит
7. Каким образом можно обнаружить дисплазию тазобедренных суставов?
- а) В ходе ортопедического осмотра в родильном доме
  - б) В ходе ортопедического осмотра в течение первых 3 месяцев жизни
  - в) В ходе ортопедического осмотра, когда ребенку исполняется 1 год
  - г) В ходе общего осмотра ребенка педиатром.
8. Что такое деформация Шпренгеля?
- а) Искривление одной стопы ребенка
  - б) Высокое стояние лопатки
  - в) Сколиоз
  - г) Ассиметричное расположение ушей относительно горизонтальной линии
9. Что такое синдром Клиппеля-Фейля?
- а) Правостороннее плоскостопие
  - б) Короткая шея
  - в) Искривление фаланг пальцев
  - г) Деформация носовой перегородки
10. Какие существуют формы артрогрипоза?
- а) Врожденный множественный артрогрипоз
  - б) Дистальная форма
  - в) Локальная форма,
  - г) Генерализованная форма
  - д) Генеральская форма
11. Причины возникновения полиартрита?
- а) Заболевание Эпштейна-Барра
  - б) Краснуха
  - в) Наследственность
  - г) Нарушение иммунитета
  - д) Авитаминоз



12. Основные симптомы ревматоидного полиартрита:
- а) Сильная боль в суставах
  - б) Изменение аппетита
  - в) Отеки
  - г) Возникновение кожных высыпаний
13. Причины кристаллического полиартрита:
- а) Стрептококковая ангина
  - б) Нарушение гуморальной регуляции
  - в) Нарушение обмена веществ
  - г) Наследственность
14. Патогенез реактивного полиартрита?
- а) Попадание инфекции в мочеполовую систему
  - б) Изменение обмена веществ
  - в) Накопление кристаллов соли в суставной сумке
  - г) Развитие анафилактического шока
15. Симптомы первой фазы туберкулеза костей
- а) Незначительные боли в спине
  - б) Изменение походки
  - в) Быстрая утомляемость
  - г) Ограниченная подвижность суставов
16. Симптомы второй фазы туберкулеза костей
- а) Незначительные боли в спине
  - б) Изменение походки
  - в) Быстрая утомляемость
  - г) Ограниченная подвижность суставов
17. Доброкачественные опухоли кости:
- а) Остеома
  - б) Саркома
  - в) Фиброма
  - г) Липома
18. Лечение полиартрита включает:
- а) Косметическую хирургию
  - б) Мокситотерапию
  - в) Иглотерапию
  - г) Массаж
  - д) Моксотерапию
19. Что такое вальгусная стопа
- а) Стопа развернутая вовнутрь
  - б) Плоскостопие
  - в) Стопа развернутая наружу
  - г) Слишком маленькая стопа
20. Что такое варусная стопа
- а) Стопа развернутая вовнутрь
  - б) Плоскостопие

- в) Стопа развернутая наружу
- г) Слишком маленькая стопа

**РУБЕЖНЫЙ КОНТРОЛЬ К РАЗДЕЛУ 8: форма рубежного контроля –  
тестирование**

1. Развитию ребенка с ДЦП характерно:
  - а) опережение в развитии эмоционально-волевой сферы;
  - б) нарушение последовательности и темпа созревания двигательных функций;
  - в) замедление роста костных тканей.
  
2. У ребенка хватательный рефлекс:
  - а) угасает;
  - б) является основой произвольных движений;
  - в) развивается в сложные движения.
  
3. Безусловные рефлексы, сохранившиеся более года называются:
  - а) разгибательными;
  - б) сгибательными;
  - в) патологическими.
  
4. Гиперкинетическая форма ДЦП характеризуется:
  - а) нормальным тонусом мышц;
  - б) преобладанием динамических характеристик у мышц в движении;
  - в) мышечной дистонией.
  
5. Синкинезии это:
  - а) содружественные движения;
  - б) движения, направленные на поддержание вертикального положения тела;
  - в) насильственные движения.
  
6. Нарушение кинестезии это:
  - а) нарушение равновесия тела;
  - б) изменение импульса от мышц и суставов;
  - в) рассогласование движений рук и ног.
  
7. Спастическая диплегия определяется:
  - а) нарушением рецепторной чувствительности;
  - б) повреждением центрального двигательного нейрона;
  - в) временем появления паралича.
  
8. При двойной гемиплегии:
  - а) наблюдаются самые тяжелые интеллектуальные нарушения;
  - б) интеллектуальные нарушения имеют частичный характер;
  - в) дети способны к освоению навыков самообслуживания.
  
9. При гемипаретической форме ДЦП нарушение моторной функции возникает:
  - а) в нижних конечностях;
  - б) на противоположной очагу поражения мозга стороне тела;
  - в) в верхних конечностях.
  
10. Гиперкинетическая форма ДЦП проявляется в виде:
  - а) нарушений мелкой моторики;

- б) неустойчивости позы в статичных положениях (сидя, стоя);
  - в) насильственных произвольных движений.
11. К форме гиперкинеза не относится:
- а) хореоформные проявления;
  - б) спастическая кривошея;
  - в) проявления мозжечковой атаксии.
12. Природа психического дизонтогенеза при ДЦП имеет основу:
- а) генетическую;
  - б) дефицитарную;
  - в) экологическую.
13. В число общих познавательных особенностей при ДЦП не входит:
- а) нарушение активного произвольного внимания;
  - б) повышенная истощаемость всех психических процессов;
  - в) низкий уровень интеллектуальных способностей.
14. Психические процессы характеризуются:
- а) инертностью и устойчивостью к нагрузкам;
  - б) инертностью и замедленностью;
  - в) замедленностью и вработываемостью.
15. Восприятие играет ведущую роль:
- а) в развитии моторной функции;
  - б) в формировании речи;
  - в) в распознавании объектов окружающего мира.
16. Основным элементов восприятия является:
- а) острота зрения;
  - б) базовый образ;
  - в) избирательность внимания.
17. Недостатки образной памяти зависят:
- а) от особенности моторного дефекта;
  - б) от нарушений функции восприятия;
  - в) от недоразвития речи.
18. Особенности речевого развития у детей с ДЦП определяются в том числе:
- а) слабостью нервной системы;
  - б) сниженной мотивацией к общению;
  - в) нарушениями в работе артикуляционного аппарата.
19. Наиболее часто личностное развитие детей с ДЦП характеризуется:
- а) инфантильными чертами;
  - б) девиантным характером поведения;
  - в) высоким уровнем ответственности.
20. Незрелость эмоционально-волевой сферы детей с ДЦП имеет характер:
- а) дисгармоничный;
  - б) асоциальный;
  - в) ригидный.

**РУБЕЖНЫЙ КОНТРОЛЬ К РАЗДЕЛУ 9: форма рубежного контроля –  
тестирование**

1. Ведущим методом диагностического обследования дошкольника является:
  - а) опрос;
  - б) тестирование;
  - в) наблюдение.
  
2. Первым шагом в коррекционной работе с родителями детей с ДЦП является:
  - а) установление расписания встреч;
  - б) выяснение проблем с ребенком;
  - в) преодоление чувства вины и тревоги.
  
3. Ведущим препятствием в учебной деятельности в начальной школе у детей с ДЦП является несформированность мышления:
  - а) конкретного;
  - б) наглядно-образного;
  - в) словесно-логического.
  
4. Продолжительность познавательной деятельности ребенка сокращает:
  - а) цереброастенический синдром;
  - б) нарушения моторики;
  - в) игровой характер деятельности.
  
5. Нарушение зрительного сосредоточения и прослеживающей функции глаз:
  - а) затрудняет обучение письму;
  - б) сдерживает физическое развитие;
  - в) мешает освоению ролевой игры.
  
6. Нарушения слуха в становлении функции восприятия предметного мира:
  - а) играет второстепенную роль;
  - б) снижает функцию ориентирования;
  - в) играет ведущую роль.
  
7. Нарушение процесса активного восприятия окружающего мира часто приводит:
  - а) к повышенной утомляемости;
  - б) к повышению мотивации учения;
  - в) к задержке психического развития.
  
8. Существенно снижает уровень внимания у детей с ДЦП:
  - а) нарушения управления взглядом;
  - б) окружающие предметы;
  - в) сильные звуковые раздражители.
  
9. Динамика развития игровой деятельности у дошкольников зависит:
  - а) от социального положения родителей;
  - б) от уровня развивающего воздействия;
  - в) от интересов ребенка.
  
10. Существенно сдерживает развитие восприятия:
  - а) неустойчивость настроения;
  - б) отсутствие активного перцептивного поведения;

в) низкий уровень мотивации.

11. При проведении психологического обследования с детьми с ДЦП и речевыми нарушениями необходимо:

- а) Использовать карточки с ответами для выбора
- б) Использовать стимульный материал яркий, с четким контуром
- в) Использовать зеленую подсветку

12. Особенности психолого – педагогического обследования при ДЦП:

- а) комплексный подход
- б) дифференциальная диагностика задержки развития
- в) исключение дополнительных раздражителей

13. К прогностически благоприятным признакам относятся:

- а) достаточно отчетливая динамика в развитии двигательных, речевых, сенсорных функций;
- б) количественное накопление сведений об окружающее и неспособность использовать эти сведения при самостоятельных действиях;
- в) настойчивость в овладении доступными двигательными и речевыми навыками.

14. К прогностически неблагоприятным признакам относятся:

- а) достаточно отчетливая динамика в развитии двигательных, речевых, сенсорных функций;
- б) способность ребенка накапливать опыт путем самостоятельных действий и действий, совместных со взрослыми; использовать этот опыт в доступных по двигательным возможностям практических и игровых действиях;
- в) отсутствие качественного улучшения возможности познания (не только к 3—4 годам, но и по достижении школьного возраста) , несмотря на способность детей с улучшением двигательных возможностей адаптироваться к окружающей обстановке и овладеть бытовыми навыками.

15. Основной целью коррекционной работы при ДЦП является:

- а) оказание детям медицинской помощи
- б) оказание детям психологической помощи
- в) оказание детям педагогической помощи

16. Сеть специализированных учреждений Министерства здравоохранения, просвещения и социальной защиты:

- а) поликлиники,
- б) неврологические отделения и психоневрологические больницы,
- в) специализированные санатории

17. Направленность на устранение причин и источников отклонений в психическом развитии ребенка соответствует:

- а) принципу «нормативности» развития.
- б) принципу коррекции «сверху вниз»;
- в) принципу системности развития.

18. Задачей дефектолога при работе с детьми с ДЦП является:

- а) коррекция двигательных нарушений
- б) дополнительное образование
- в) развитие познавательной деятельности

19. Метод кондуктивной педагогики был разработан:

- а) Выготским В.В.
- б) Пето
- в) Фрейдом

20. Лечебно-педагогическая помощь детям и подросткам с ДЦП в Германии включает в себя:

- а) специализированные учебные заведения
- б) физиотерапия
- в) группы самопомощи

### **РАЗДЕЛ 3. УЧЕБНО-МЕТОДИЧЕСКОЕ ОБЕСПЕЧЕНИЕ САМОСТОЯТЕЛЬНОЙ РАБОТЫ ОБУЧАЮЩИХСЯ ПО ДИСЦИПЛИНЕ (МОДУЛЮ)**

#### **3.1. Виды самостоятельной работы обучающихся по дисциплине (модулю)**

##### *Очной формы обучения*

<b>Раздел, тема</b>	<b>Количество часов</b>	<b>Вид самостоятельной работы</b>
<b>Модуль 1 Психология лиц множественными нарушениями развития (Семестр 6)</b>		
<b>Раздел 1. Раздел Теоретические основы</b>		Подготовка реферата
		Выполнение кейс - задания
		Подготовка проекта
		Самостоятельное изучение материала раздела/темы
<b>Модуль 2 Психология лиц множественными нарушениями развития (Семестр 7)</b>		
<b>Раздел 2 Диагностика развития детей с множественными нарушениями</b>		Подготовка реферата
		Выполнение кейс - задания
		Подготовка проекта
		Самостоятельное изучение материала раздела/темы

<b>Раздел 3. Психологические особенности лиц с множественными дефектами развития</b>		Подготовка реферата
		Выполнение кейс - задания
		Подготовка проекта
		Самостоятельное изучение материала раздела/темы
<b>Раздел 4. Комплексное сопровождение развития детей со сложными нарушениями</b>		Подготовка реферата
		Выполнение кейс – задания
		Подготовка проекта
		Самостоятельное изучение материала раздела/темы
<b>Раздел 5. Психологическое сопровождение семьи, воспитывающей ребенка с множественными нарушениями развития</b>		Подготовка реферата
		Выполнение кейс – задания
		Подготовка проекта
		Самостоятельное изучение материала раздела/темы
<b>Модуль 3. Психология лиц с нарушением опорно-двигательного аппарата (Семестр 8)</b>		
<b>Раздел 1. Теоретические основы (ч. 1)</b>		Подготовка реферата
		Выполнение кейс – задания
		Подготовка проекта

		Самостоятельное изучение материала раздела/темы
<b>Раздел 2. Теоретические основы (ч. 2)</b>		Подготовка реферата
		Выполнение кейс – задания
		Подготовка проекта
		Самостоятельное изучение материала раздела/темы
<b>Раздел 3. Психологические особенности детей с нарушениями опорно-двигательного аппарата</b>		Подготовка реферата
		Выполнение кейс – задания
		Подготовка проекта
		Самостоятельное изучение материала раздела/темы
<b>Раздел 4. Психолого-педагогическое сопровождение детей с нарушением опорно-двигательного аппарата</b>		Подготовка реферата
		Выполнение кейс – задания
		Подготовка проекта
		Самостоятельное изучение материала раздела/темы
<b>Общий объем по дисциплине (модулю), часов</b>		



<b>Общий объем по дисциплине (модулю), часов</b>		
--	--	--

*Заочная форма обучения*

<b>Раздел, тема</b>	<b>Количество часов</b>	<b>Вид самостоятельной работы</b>
<b>Модуль 1 Психология лиц множественными нарушениями развития (Сессия 1)</b>		
<b>Раздел 1. Раздел 1 Теоретические основы</b>		Подготовка реферата
		Выполнение кейс - задания
		Подготовка проекта
		Самостоятельное изучение материала раздела/темы
<b>Модуль 2 Психология лиц множественными нарушениями развития (Сессия 2)</b>		
<b>Раздел 2 Диагностика развития детей с множественными нарушениями</b>		Подготовка реферата
		Выполнение кейс - задания
		Подготовка проекта
		Самостоятельное изучение материала раздела/темы
<b>Раздел 3. Психологические особенности лиц с множественными дефектами развития</b>		Подготовка реферата
		Выполнение кейс - задания
		Подготовка проекта
		Самостоятельное изучение

		материала раздела/темы
<b>Раздел 4. Комплексное сопровождение развития детей со сложными нарушениями</b>		Подготовка реферата
		Выполнение кейс – задания
		Подготовка проекта
		Самостоятельное изучение материала раздела/темы
<b>Раздел 5. Психологическое сопровождение семьи, воспитывающей ребенка с множественными нарушениями развития</b>		Подготовка реферата
		Выполнение кейс – задания
		Подготовка проекта
		Самостоятельное изучение материала раздела/темы
<b>Модуль 3. Психология лиц с нарушением опорно-двигательного аппарата (Сессии 3, 4)</b>		
<b>Раздел 1. Теоретические основы (ч. 1)</b>		Подготовка реферата
		Выполнение кейс – задания
		Подготовка проекта
		Самостоятельное изучение материала раздела/темы
<b>Раздел 2. Теоретические основы (ч. 2)</b>		Подготовка реферата
		Выполнение кейс – задания

		Подготовка проекта
		Самостоятельное изучение материала раздела/темы
<b>Раздел 3. Психологические особенности детей с нарушениями опорно-двигательного аппарата</b>		Подготовка реферата
		Выполнение кейс – задания
		Подготовка проекта
		Самостоятельное изучение материала раздела/темы
<b>Раздел 4. Психолого-педагогическое сопровождение детей с нарушением опорно-двигательного аппарата</b>		Подготовка реферата
		Выполнение кейс – задания
		Подготовка проекта
		Самостоятельное изучение материала раздела/темы
<b>Общий объем по дисциплине (модулю), часов</b>		
<b>Общий объем по дисциплине (модулю), часов</b>		

### 3.2. Задания для самостоятельной работы

## **Задания для самостоятельной работы к Разделу 1**

### **Вопросы для самостоятельной работы к Разделу 1**

1. Структура дефекта при нарушении слуха
2. Структура дефекта при ДЦП
3. Структура дефекта при нарушении зрения
4. Структура дефекта при нарушении речи
5. Клинико-генеалогический метод исследования этиологии сложных нарушений развития
6. Цитогенетический метод исследования этиологии сложных нарушений развития
7. Близнецовый метод исследования этиологии сложных нарушений развития

## **Задания для самостоятельной работы к Разделу 2**

### **Вопросы для самостоятельной работы к Разделу 2**

1. Принцип комплексного изучения детей
2. Принцип всесторонности изучения детей
3. Принцип целостного, системного изучения ребенка
4. Принцип онтогенетического развития
5. Принцип изучения детей в динамике
6. Принцип ранней диагностики нарушений
7. Принцип выявления и учета потенциальных возможностей ребенка
8. Принцип качественного анализа результатов психодиагностического изучения ребенка
9. Принцип единства диагностики и коррекции

## **Задания для самостоятельной работы к Разделу 3**

### **Вопросы для самостоятельной работы к Разделу 3**

1. Дети с нарушениями опорно-двигательной системы и интеллекта
2. Речевые нарушения первичного характера у детей с нарушениями слуха
3. Дети с детским церебральным параличом и нарушениями слуха

## **Задания для самостоятельной работы к Разделу 4**

### **Вопросы для самостоятельной работы к Разделу 4**

1. Принципы психолого-педагогической помощи детям с множественными нарушениями
2. Специфичность применения методик при обследовании детей с множественными нарушениями

## **Задания для самостоятельной работы к Разделу 5**

### **Вопросы для самостоятельной работы к Разделу 5**

1. Категории отношения родителей к своему ребенку, в зависимости от схемы поведения (В.С.Соммерс).
2. Социально-экономический уровень проблем семьи детей с ОВЗ (В.В.Ткачева).
3. Психологический уровень проблем семьи детей с ОВЗ (В.В.Ткачева, Е.М.Мастюкова)..
4. Соматический уровень проблем семьи детей с ОВЗ (В.В.Ткачева).
5. Педагогический уровень проблем семьи детей с ОВЗ (О.А.Маллер, Е.М.Мастюкова).

## **Задания для самостоятельной работы к Разделу 6**

### **Вопросы для самостоятельной работы к Разделу 6**

1. Какие факторы социально-экономического характера способствовали широкому изучению лиц с нарушениями функций опорно-двигательного аппарата?

2. Чем вызвана необходимость изучения психологии детей с нарушениями функций ОДА?
3. Какие исследования составляют теоретическую основу психологии детей с ДЦП?
4. Как распределяются причины возникновения ДЦП по своей значимости?

### **3.3. Методические указания к самостоятельной работе по дисциплине (модулю)**

Освоение слушателями программы предполагает изучение материалов дисциплин (модулей) в ходе самостоятельной работы.

Для успешного освоения дисциплины (модуля) и достижения поставленных целей необходимо внимательно ознакомиться с рабочей программой дисциплины (модуля), доступной в электронной информационно-образовательной среде РГСУ.

Следует обратить внимание на списки основной и дополнительной литературы, на предлагаемые преподавателем ресурсы информационно-телекоммуникационной сети Интернет. Эта информация необходима для самостоятельной работы обучающегося.

Для более углубленного изучения темы задания для самостоятельной работы рекомендуется выполнять параллельно с изучением данной темы. При выполнении заданий по возможности используйте наглядное представление материала.

Самостоятельная работа включает разнообразный комплекс видов и форм работы обучающихся.

#### ***Написание реферата (доклада).***

*Требования к структуре реферата (доклада):*

Работа должна содержать систематизацию и краткое изложение материала из не менее 5-и литературных источников (монографий, научных статей и докладов) по выбранной теме.

Основные требования к оформлению:

Структура доклада (реферата): 1) титульный лист; 2) содержание (в нем последовательно указываются названия пунктов доклада (реферата), указываются страницы, с которых начинается каждый пункт); 3) введение (формулируется суть исследуемой проблемы, обосновывается выбор темы, определяются ее значимость и актуальность, указываются цель и задачи доклада (реферата), дается характеристика используемой литературы); 4) основная часть (каждый раздел ее доказательно раскрывает исследуемый вопрос); 5) выводы и заключение (подводятся итоги или делается обобщенный вывод по теме доклада (реферата)); 6) литература.

Доклад (реферат) оформляется на одной стороне листа белой бумаги формата А4 (210x297 мм). Интервал межстрочный -полупетельный. Цвет шрифта - черный. Гарнитура шрифта основного текста - «Times New Roman» или аналогичная. Кегль (размер) от 12 до 14 пунктов. Размеры полей страницы (не менее): правое 10 мм, верхнее – 15 мм, нижнее – 20 мм, левое - 25 мм. Формат абзаца: полное выравнивание («по ширине»). Отступ красной строки одинаковый по всему тексту – 15 мм. Страницы должны быть пронумерованы с учётом титульного листа (на титульном листе номер страницы не ставится). В работах используются цитаты, статистические материалы. Эти данные оформляются в виде сносок (ссылок и примечаний). Внутритекстовые, подстрочные и затекстовые библиографические ссылки должны оформляться в соответствии с ГОСТ Р 7.0.5-2008 «Библиографическая ссылка». Общие требования и правила составления».

Реферат (доклад) сдается в бумажном и электронном виде (10 - 20 печатных страниц).

При проверке реферата (доклада) на антиплагиат - [www.antiplagiat.ru](http://www.antiplagiat.ru) - (более 50% заимствований) работа не принимается.

#### ***Выполнение тестовых заданий.***

Тестовые задания содержат вопросы и 3-4 варианта ответа по базовым положениям изучаемой темы, составлены с расчетом на знания, полученные слушателями в процессе изучения темы.

Тестовые задания выполняются в письменной или электронной форме и сдаются преподавателю, ведущему дисциплину (модуль).

#### ***Написание эссе.***

Эссе - вид самостоятельной исследовательской работы обучающихся, с целью углубления и закрепления теоретических знаний и освоения практических навыков. Цель эссе состоит в развитии самостоятельного творческого мышления и письменного изложения собственных мыслей. При написании эссе слушатель должен представить развернутый письменный ответ на теоретический или практический актуальный вопрос, объявленный преподавателем в аудитории непосредственно перед ее написанием. В процессе написания эссе разрешается пользоваться нормативно-правовыми актами, конспектом лекций (в печатном виде). Использование интернет-ресурсов не допускается. Темы эссе преподаватель предлагает из числа тех, которые слушатели уже рассматривали на лекциях или семинарских занятиях, исходя из содержания заданий в составе оценочных средств. По решению преподавателя, в качестве темы эссе может быть выбрана одна или несколько тем, которые могут быть распределены между слушателями по желанию.

Эссе проводится письменно, по объему не более 3-х печатных листов.

Требования к оформлению эссе:

Эссе выполняется на компьютере (гарнитура Times New Roman, шрифт 14) через 1,5 интервала с полями: верхнее, нижнее – 2; правое – 3; левое – 1,5. Отступ первой строки абзаца – 1,25. Сноски – постраничные. Таблицы и рисунки встраиваются в текст работы. При этом обязательный заголовок таблицы надо размещать над табличным полем, а рисунки сопровождать подрисовочными подписями. При включении в эссе нескольких таблиц и/или рисунков их нумерация обязательна. Обязательна и нумерация страниц. Их целесообразно проставлять внизу страницы – по середине или в правом углу. Номер страницы не ставится на титульном листе, но в общее число страниц он включается. Объем эссе, без учета приложений, не должен превышать 5 страниц. Значительное превышение установленного объема является недостатком работы и указывает на то, что слушатель не сумел отобрать и переработать необходимый материал.

Работа должна содержать собственные умозаключения по сути поставленной проблемы, включать самостоятельно проведенный анализ по сути этой проблемы, выводы, обобщающие авторскую позицию по поставленной проблеме.

## **РАЗДЕЛ 4. ОЦЕНОЧНЫЕ МАТЕРИАЛЫ ПО ДИСЦИПЛИНЕ (МОДУЛЮ)**

### **4.1. Форма промежуточной аттестации обучающегося по дисциплине (модулю)**

Контрольным мероприятием промежуточной аттестации обучающихся по дисциплине (модулю) является экзамен / зачет который проводится в устной форме.

### **4.2. Оценочные материалы, определяющие процедуры оценивания знаний, умений, навыков и (или) опыта деятельности, характеризующих этапы формирования компетенций**

#### **4.2.1. Организационные основы применения балльно-рейтинговой системы оценки успеваемости обучающихся по дисциплине (модулю)**

Оценка качества освоения обучающимися дисциплины (модуля) реализуется в формате балльно-рейтинговой системы оценки успеваемости обучающихся (БРСО).

БРСО в ходе текущего контроля успеваемости и промежуточной аттестации осуществляется по 100-балльной шкале.

Академический рейтинг обучающегося по дисциплине (модулю) складывается из результатов:

– текущего контроля успеваемости (максимальный текущий рейтинг обучающегося 80 рейтинговых баллов;

– промежуточной аттестации (максимальный рубежный рейтинг обучающегося 20 рейтинговых баллов.

Условия оценки освоения обучающимся дисциплины (модуля) в формате БРСО доводятся преподавателем до сведения обучающихся на первом учебном занятии, а также размещены в свободном доступе в электронной информационно-образовательной среде Университета.

#### **4.2.2. Проведение текущего контроля успеваемости обучающихся по дисциплине (модулю) в соответствии с балльно-рейтинговой системой оценки успеваемости обучающегося**

В течение учебного семестра до промежуточной аттестации на основании утвержденной рабочей программы дисциплины (модуля) формируется текущий рейтинг обучающегося. Текущий рейтинг обучающегося складывается как сумма рейтинговых баллов, полученных им в течение учебного семестра по всем видам учебных занятий по дисциплине (модулю).

В процессе текущего контроля оцениваются следующие действия обучающегося, направленные на освоение компетенций в рамках изучения учебной дисциплины:

– академическая активность (посещаемость учебных занятий, самостоятельное изучение содержания учебной дисциплины в электронной информационно-образовательной среде, соблюдение сроков сдачи практических заданий и текущих контрольных мероприятий и др.);

– выполнение и сдача текущих и итогового практических заданий (эссе, рефераты, творческие задания, кейс-задания, лабораторные работы, расчетные задания и др., активное участие в групповых интерактивных занятиях (дискуссии, WiKi-проекты и др.), защита проектов и др.);

– прохождение рубежей текущего контроля, включая соблюдение графика их прохождения в электронной информационно-образовательной среде.

Для планирования расчета текущего рейтинга обучающегося используются следующие пропорции:

<b>Вид учебного действия</b>	<b>Максимальная рейтинговая оценка, баллов</b>
академическая активность	10
практические задания	40
<i>из них: текущие практические задания</i>	20
<i>итоговое практическое задание</i>	20
рубежи текущего контроля	30
<b><i>ИТОГО:</i></b>	<b>80</b>

В течение учебного семестра по дисциплине (модулю) обучающимся должен быть накоплен текущий рейтинг не менее 52 рейтинговых баллов (65% от максимального значения текущего рейтинга).

Необходимыми условиями допуска обучающегося к промежуточной аттестации по дисциплине являются положительное прохождение обучающимся не менее 65% рубежей текущего контроля с накоплением не менее 65% максимального рейтингового балла за каждый рубеж текущего контроля и положительное выполнение итогового практического задания с накоплением не менее 65% максимального рейтингового балла, установленного за итоговое практическое задание.

Невыполнение вышеуказанных условий является текущей академической задолженностью, которая должна быть ликвидирована обучающимся до контрольного мероприятия промежуточной аттестации.

Сведения о наличии у обучающихся текущей академической задолженности, сроках и порядке добора рейтинговых баллов для её ликвидации доводятся до обучающихся педагогическим работником.

В случае неликвидации текущей академической задолженности, педагогический работник обязан во время контрольного мероприятия промежуточной аттестации поставить обучающемуся 0 рейтинговых баллов. В этом случае ликвидация текущей академической задолженности возможна в периоды проведения повторной промежуточной аттестации.

#### **4.2.3. Проведение промежуточной аттестации обучающихся по дисциплине (модулю) в соответствии с балльно-рейтинговой системой оценки успеваемости обучающегося**

Промежуточная аттестация по дисциплине (модулю) проводится в соответствии с Положением о промежуточной аттестации обучающихся по основным профессиональным образовательным программам в Российском государственном социальном университете и Положением о балльно-рейтинговой системе оценки успеваемости обучающихся по основным профессиональным образовательным программам в Российском государственном социальном университете в действующей редакции.

На промежуточную аттестацию отводится 20 рейтинговых баллов.

Ответы обучающегося на контрольном мероприятии промежуточной аттестации оцениваются педагогическим работником по 20 - балльной шкале, а итоговая оценка по дисциплине (модулю) выставляется по пятибалльной системе для дифференцированного зачета.

Критерии выставления оценки определяются Положением о балльно-рейтинговой системе оценки успеваемости обучающихся по основным профессиональным образовательным программам высшего образования - программам бакалавриата, программам специалитета, программам магистратуры в Российском государственном социальном университете.

В процессе определения рубежного рейтинга обучающегося используется следующая шкала:

<b>Рубежный рейтинг</b>	<b>Критерии оценки освоения обучающимся учебной дисциплины в ходе контрольных мероприятий промежуточной аттестации</b>
19-20 рейтинговых баллов	обучающийся глубоко и прочно усвоил программный материал, исчерпывающе, последовательно, грамотно и логически стройно его излагает, тесно увязывает с задачами и будущей деятельностью, не затрудняется с ответом при видоизменении задания, свободно справляется с задачами и практическими заданиями, правильно обосновывает принятые решения, умеет самостоятельно обобщать и излагать материал, не допуская ошибок
16-18 рейтинговых баллов	обучающийся твердо знает программный материал, грамотно и по существу излагает его, не допуская существенных неточностей в ответе на вопрос, может правильно применять теоретические положения и владеет необходимыми умениями и навыками при выполнении практических заданий
13-15 рейтинговых баллов	обучающийся освоил основной материал, но не знает отдельных деталей, допускает неточности, недостаточно правильные формулировки, нарушает последовательность в изложении программного материала и испытывает затруднения в выполнении практических заданий
1-12 рейтинговых баллов	обучающийся не знает значительной части программного материала, допускает существенные ошибки, с большими затруднениями выполняет практические задания
0 рейтинговых баллов	не аттестован



**Перечень заданий для проведения текущей и промежуточной оценки знаний, умений, навыков и (или) опыта деятельности, характеризующих этапы формирования компетенций**

**4.3.1. Оценочные материалы для проведения текущей аттестации и рубежного контроля, обучающихся по дисциплине (модулю)**

**Перечень вопросов рубежного контроля и текущей аттестации**

**Раздел -1 «ТЕОРЕТИЧЕСКИЕ ОСНОВЫ»**

**Форма рубежного контроля тестирование**

**Вопросы/задания рубежного контроля**

1. Множественный дефект - это...

А) нарушения, которые представлены несколькими первичными нарушениями, каждое из которых, будучи взятым отдельно, определяло бы характер и структуру аномального развития, всё многообразное воздействие друг на друга и взаимно усиливаются.

Б) сочетание у одного ребёнка целого ряда небольших нарушений, которые имеют отрицательный кумулятивный эффект.

В) дефект, при котором имеет место несколько первичных нарушений, но одно из них является основным, ведущим и определяет структуру аномального развития, т.е. обуславливают вторичные отклонения.

Г) дефект, при котором имеет место множество нарушений не влияющих друг на друга.

2. Кто первым предложил классификацию сложных нарушений:

А) Выготский Л.С.;

Б) Ярмоленко Л.Я.;

В) Бриджмен А.;

Г) Мещеряков А.В.

3. Учёные, занимающиеся проблемой изучения детей с множественными нарушениями:

А) Скороходова О.И.;

Б) Шевченко С.Г.;

В) Рау А.Н.;

Г) Шипицына Л.М.

4. Причиной возникновения сложных и множественных нарушений может стать:

А) глубокая недоношенность;

Б) неправильные условия воспитания;

В) депривация;

Г) воздействие УФ-лучей.

5. В каком из нормативных документов РФ закреплены права детей с множественными нарушениями:

А) ООН «О правах ребёнка»;

Б) «О социальной защите инвалидов»;

В) «Декларация о правах ребёнка»;

Г) «Семейный кодекс».

6. Кто направляет детей с множественными нарушениями в СКОУ:

- А) родительский комитет;
- Б) органы социальной защиты;
- В) ПМПК;
- Г) педиатр.

7. Сколько видов множественных нарушений выделяют на современном уровне развития науки:

- А) 20 видов;
- Б) более 20 видов;
- В) менее 20 видов;
- Г) все перечисленные варианты неверны.

8. В каком виде коррекционного образовательного учреждения обучаются дети с множественными нарушениями:

- А) VIII вида;
- Б) II вида;
- В) IV вида
- Г) в зависимости от ведущего дефекта.

9. Какое сочетание нарушений является одним из самых сложных в коррекционно-педагогической работе:

- А) нарушение слуха и зрения;
- Б) нарушение зрения и умственная отсталость;
- В) нарушение функций опорно-двигательного аппарата и речи;
- Г) нарушение слуха и умственная отсталость.

10. Сколько подходов существует к классификации сложных нарушений:

- А) 3;
- Б) 4;
- В) 5;
- Г) 7.

11. В каком году был принят ГОС общего образования лиц с ограниченными возможностями здоровья;

- А) 2000г.
- Б) 1999г.
- В) 1998г.
- Г) 2002г.

12. Определите фактор, который не является значимым при определении особенностей психического развития ребёнка с множественными нарушениями:

- А) время возникновения;
- Б) степень выраженности;
- В) характер и тяжесть нарушения;
- Г) генетическая предрасположенность.

13. Какое понятие не относится к разновидности множественных нарушений:

- А) комбинированный дефект;
- Б) сложное нарушение;
- В) множественный дефект;
- Г) осложнённый дефект.

14. Современная классификация множественных нарушений основывается на:
- А) времени наступления сложных нарушений;
  - Б) сочетании нарушений зрения, слуха, речи и движений;
  - В) одно- или одновременности наступления нарушений;
  - Г) сочетанности нарушений
15. Могут ли лица с диагнозом множественное нарушение сохраненный интеллект:
- А) да;
  - Б) нет.
16. Укажите два основных вида причин множественных нарушений:
- А) эндогенные;
  - Б) пренатальные;
  - В) натальные;
  - Г) экзогенные.
17. В каком веке были сделаны первые попытки обучения детей с множественными нарушениями:
- А) XVII веке;
  - Б) XVIII веке;
  - В) XIX веке;
  - Г) XX веке.
18. Речевой лексикон детей с множественным дефектом 1 уровня развития психики отличается:
- А) многообразием;
  - Б) бедностью;
  - В) аграмматизмами;
  - Г) фонетическими искажениями.
19. Социальный уровень развития детей с множественным дефектом 2 уровня развития психики включает:
- А) избирательное развитие навыков самообслуживания
  - Б) крайне сниженная потребность в общении
  - В) несформированность игровых действий
  - Г) навыками сюжетной игры
20. Психика детей с множественным дефектом 3 уровня развития характеризуется:
- А) относительно устойчивым эмоциональным фоном;
  - Б) недоразвитием сложных форм познавательной деятельности;
  - В) выраженной незрелостью эмоций;
  - Г) задержкой личностного развития.

### **Код контролируемой компетенции**

#### **1. ОПК-6;**

## **Раздел -2 «ДИАГНОСТИКА РАЗВИТИЯ ДЕТЕЙ С МНОЖЕСТВЕННЫМИ НАРУШЕНИЯМИ»**

### **Форма рубежного контроля кейс-задание**

### **Вопросы/задания рубежного контроля**

Подобрать комплекс методик для обследования уровня развития ребенка:

3. Диагностика социального развития ребенка:
  - установление характера взаимодействия ребенка с окружающими;
  - выявление коммуникативных возможностей детей;
  - определение объема владения навыками самообслуживания;
  - изучение состояния и особенностей игровых действий.
4. Диагностика психологического развития ребенка:
  - Исследование конструктивного праксиса
  - Исследование сформированности пространственных представлений
  - Исследование особенностей восприятия включает в себя оценку зрительного восприятия (цвета, формы), осязательного восприятия (текстуры, температуры)
  - Исследование мнестической деятельности
  - Исследование мыслительной деятельности
  - Исследование особенностей внимания

*Код контролируемой компетенции*

**ПК-2;**

### **Раздел -3 «ПСИХОЛОГИЧЕСКИЕ ОСОБЕННОСТИ ЛИЦ С МНОЖЕСТВЕННЫМИ ДЕФЕКТАМИ РАЗВИТИЯ»**

**Форма рубежного контроля** тестирование

#### **Вопросы/задания рубежного контроля**

1. Этиология слепоглухоты:
  - д. наличие наследственного заболевания, ведущего к слепоглухоте
  - е. перенесенные инфекционные заболевания в период беременности (например краснуха)
  - ж. употребление наркотиков во время беременности
  - з. гипоксия плода при рождении
2. Синдром, при котором возникает комплексное сенсорное нарушение:
  - д. Синдром Марфана
  - е. Синдром Корнелии де Ланге
  - ж. Синдром Ушера
  - з. Синдром Альпорта
3. Какого нарушения слуха не существует?
  - д. частичная глухота
  - е. остаточный слух
  - ж. тотальная глухота
  - з. тугоухость
4. Что происходит в развитии речи при ранней слепоглухоте?
  - д. Не развивается
  - е. Развивается на уровне элементарных фраз
  - ж. Распадается
  - з. Развивается с задержкой

5. Что происходит с речью при синдроме Ушера?
- д. Не развивается
  - е. Развивается на уровне элементарных фраз
  - ж. Распадается
  - з. Развивается с задержкой
6. Личностные особенности при ранней слепоглухоте:
- д. эгоцентризм
  - е. альтруизм
  - ж. общительность
  - з. расторможенность в поведении
7. Компенсаторно развитый вид памяти при слепоглухоте:
- д. тактильная память
  - е. зрительная память
  - ж. кинестетическая память
  - з. оперативная память
8. При синдроме Ушера ребенок рождается с:
- д. нейросенсорной тугоухостью
  - е. врожденной катарактой
  - ж. кондуктивной тугоухостью
  - з. миопией
9. При синдроме Альпорта центральным дефектом является:
- д. нарушение слуха
  - е. нарушение речи
  - ж. нарушение зрения
  - з. поражение почек
10. Раздел специальной педагогики, занимающийся проблемами слепоглухоты:
- д. сурдопедагогика
  - е. тифлосурдопедагогика
  - ж. тифлопедагогика
  - з. ортопедагогика
11. При синдроме Маршалла наблюдаются следующие особенности фенотипа:
- д. лицо с маленьким носом
  - е. запавшее переносье, вывернутое вперед
  - ж. эпикант
  - з. длинные густые ресницы
12. Сколько генетических форм синдрома Ушера существует?
- д. 1
  - е. 2
  - ж. 3
  - з. 4
13. В каком возрасте при синдроме Ушера диагностируется пигментный ретинит?
- а. при рождении
  - б. в 10-12 лет

в. в 16 лет

г. в 30 лет

14. Кто не является родоначальником отечественной тифлосурдопедагогики:
- д. Соколянский И.А.;
  - е. Хватцев М.Г.;
  - ж. Певзнер М.С.;
  - з. Мещеряков А.В.
15. Термин «слепоглухонемые» объединяет следующие категории детей:
- д. тотально слепоглухонемые
  - е. локально слепоглухонемые
  - ж. нейросенсорно глухонемых
  - з. слабослышащих слепых
16. В чем особенность педагогической работы со слепоглухими:
- д. исследование зоны интересов
  - е. работа "через руки"
  - ж. использование кинестетической памяти
  - з. дополнительная зрительная стимуляция
17. Какими причинами можно определить личностное отставание в развитии слепоглухих?
- д. сенсорная депривация
  - е. анозогнозия
  - ж. гиперопека
  - з. недостаток словестно-логического мышления
18. Своеобразие слепоглухих заключается в...
- д. представления о внешнем мире формируются посредством осязания.
  - е. гиперсензитивность к сенсорным воздействиям
  - ж. нарушение восприятия, отсутствие дифференциации между сном и явью
  - з. ребенок лишен обычных способов общения с окружающими его людьми
19. Сложность в личностном развитии слепоглухого в том, что необходимо...
- д. учесть все богатство и всю сложность человеческого поведения и психики
  - е. сформировать и развить поведение и психику ребенка при помощи специально созданных методических приемов.
  - ж. преодолеть страх ребенка перед коммуникативным взаимодействием
  - з. поднять самооценку ребенка
20. Какой дефект зрения при синдроме Маршалла?
- д. врожденная катаракта
  - е. врожденная миопия
  - ж. глаукома
  - з. отслойка сетчатки

**Код контролируемой компетенции**

**1. ОПК-6;**

**2. ПК-2;**

**Раздел -4 «ПСИХОЛОГИЧЕСКИЕ АСПЕКТЫ КОМПЛЕКСНОГО СОПРОВОЖДЕНИЯ РАЗВИТИЯ ДЕТЕЙ СО СЛОЖНЫМИ НАРУШЕНИЯМИ. ЧАСТЬ 1»**

## **Форма рубежного контроля кейс-задания**

### **Вопросы/задания рубежного контроля**

1. Разработать коррекционную программу по трехмодульной модели для детей со сложным дефектом, включающим нарушение двух сенсорных систем: зрение и слух
2. Разработать коррекционную программу по трехмодульной модели для детей с множественными нарушениями, сочетающими сенсорные, опорно-двигательные, интеллектуальные нарушения и речевые расстройства
3. Разработать коррекционную программу по трехмодульной модели для детей с нарушенным слухом и сниженным интеллектом
4. Разработать коррекционную программу по трехмодульной модели для детей с нарушениями зрения и интеллекта
5. Разработать коррекционную программу по трехмодульной модели для детей с нарушениями опорно-двигательной системы и интеллекта
6. Разработать коррекционную программу по трехмодульной модели для детей с множественными нарушениями, сочетающими сенсорные, опорно-двигательные, интеллектуальные нарушения и речевые расстройства
7. Разработать коррекционную программу по трехмодульной модели для детей с речевыми нарушениями первичного характера у детей с нарушениями слуха

### **Код контролируемой компетенции ПК-3**

## **Раздел - РАЗДЕЛ 5. ПСИХОЛОГИЧЕСКИЕ АСПЕКТЫ КОМПЛЕКСНОГО СОПРОВОЖДЕНИЯ РАЗВИТИЯ ДЕТЕЙ СО СЛОЖНЫМИ НАРУШЕНИЯМИ. ЧАСТЬ**

**2**

### **Форма рубежного контроля тестирование**

#### **Вопросы/задания рубежного контроля**

. Для обучения ребенка с ограниченными возможностями здоровья (или с инвалидностью) в общеобразовательной школе должна быть разработана:

- **адаптированная образовательная программа,**
- адаптированная основная общеобразовательная программа,
- индивидуальная образовательная программа.

2. Адаптированная образовательная программа разрабатывается для:

- **каждого ребенка с ОВЗ, независимо от их числа в классе,**
- отдельного класса, в котором учится ребенок с ОВЗ,
- отдельного класса, если все дети в нем с нарушениями развития.

3. Статус ребенка с ОВЗ определяет:

- Федеральное бюро Медико-социальной экспертизы
- **Психолого-медико-педагогическая комиссия**
- Психолого-медико-педагогический консилиум образовательной организации.

4. Дети с ОВЗ принимаются на обучение по адаптированной основной общеобразовательной программе или адаптированной образовательной программе:
- На основании рекомендаций психолого-медико-педагогической комиссии.
  - С согласия родителей (законных представителей)
  - С согласия родителей (законных представителей) и на основании рекомендаций психолого-медико-педагогической комиссии**
5. Федеральный государственный образовательный стандарт начального общего образования обучающихся с ограниченными возможностями здоровья – это...
- совокупность обязательных требований при реализации адаптированных основных общеобразовательных программ начального общего образования в организациях, осуществляющих образовательную деятельность;**
  - свод правил к образованию определенного уровня и (или) к профессии, специальности и направлению подготовки, утвержденных федеральным органом исполнительной власти;
  - требования, утвержденные федеральным органом исполнительной власти, осуществляющим функции по выработке государственной политики и нормативно-правовому регулированию в сфере образования.
6. Физическое лицо, имеющее недостатки в физическом и (или) психологическом развитии, подтвержденные психолого-медико-педагогической комиссией и препятствующие получению образования без создания специальных условий называется...
- обучающимся;
  - обучающимся с ограниченными возможностями здоровья;**
  - учащимся.
7. Что не позволяет сделать индивидуальный учебный план?
- определить содержание и формы психолого-педагогического сопровождения**
  - определить особые сроки и способы освоения учебных предметов, включенных в учебный план общеобразовательного учреждения
  - определить особые сроки и способы прохождения процедур промежуточной и итоговой аттестации
8. Вариант 2 адаптированной основной общеобразовательной программы для обучающихся с умственной отсталостью (интеллектуальными нарушениями) ориентирован:
- на максимальное развитие жизненной компетенции обучающихся,**
  - на развитие преимущественно академических навыков обучающихся,
  - на пропорционально одинаковое развитие жизненной компетенции и академических навыков обучающихся.
9. Специальная индивидуальная программа развития и индивидуальный учебный план:
- целиком включают в себя содержание АООП (вариант 2),
  - включают только те предметные области, предметы и коррекционные программы, которые соответствуют возможностям и особым образовательным потребностям конкретного обучающегося,**
  - включают все предметные области и предметы обязательной части, а коррекционные программы – с учетом особых образовательных потребностей ребенка.
10. В структуре материально-технического обеспечения должна быть отражена специфика требований в том числе к:



**- Организации пространственно-временного режима, архитектурным и техническим средствам обучения для каждой категории детей с ограниченными возможностями здоровья**

- Организации питания и медицинского обслуживания
- Организации внеклассных мероприятий

11. В профессиональном стандарте "Педагог (педагогическая деятельность в сфере дошкольного, начального общего, основного общего, среднего общего образования) (воспитатель, учитель)" указывается что

**- Педагог должен быть готовым принять разных детей, вне зависимости от их реальных учебных возможностей**

- Педагог должен определить реальные возможности ребенка и порекомендовать родителям образовательную организацию, соответствующую возможностям ребенка
- Педагог должен набирать в класс детей в соответствии с их учебными возможностями

12. Работая с детьми с ОВЗ, педагог должен

**- взаимодействовать с другими специалистами в рамках психолого-медико-педагогического консилиума для разработки адаптированной образовательной программы**

- самостоятельно разрабатывать адаптированную образовательную программу для ребенка
- использовать разработанную психологом адаптированную образовательную программу

13. Основным критерием, характеризующим успешность ребенка с ОВЗ в образовательной организации, является

- отметка за итоговую проверочную работу, адаптированную под возможности ребенка
- **динамика развития ребенка с учетом индивидуального образовательного плана**
- независимая экспертная оценка внешних экспертов

**Код контролируемой компетенции**

**ПК-1;**

**ПК-3**

## **МОДУЛЬ 2. ПСИХОЛОГИЯ ЛИЦ С НАРУШЕНИЕМ ОПОРНО-ДВИГАТЕЛЬНОГО АППАРАТА**

### **РАЗДЕЛ 6. ОСНОВНЫЕ ПОНЯТИЯ**

**Форма рубежного контроля эссе**

**Вопросы/задания рубежного контроля**

эссе по художественному фильму, главный герой которого страдает какой-либо формой нарушения опорно-двигательного аппарата. Описать: особенности нозологии; отражение симптомов в фильме; физические, психологические и социальные особенности человека с нарушением опорно-двигательного аппарата; свое собственное впечатление от фильма.

**Код контролируемой компетенции**

**ПК-3**

### **РАЗДЕЛ 7. ПСИХОЛОГИЧЕСКИЕ ОСОБЕННОСТИ ДЕТЕЙ С НАРУШЕНИЯМИ ОПОРНО-ДВИГАТЕЛЬНОГО АППАРАТА (Ч.1)**

## Форма рубежного контроля тестирование

### Вопросы/задания рубежного контроля

21. К инфекционным заболеваниям нервной системы относят:
- д) аномалии развития позвоночника
  - е) полиомиелит
  - ж) артрогрипоз
  - з) полиартрит
22. К врожденным аномалиям развития ОДА относят:
- д) туберкулез
  - е) опухоли костей
  - ж) косолапость
  - з) остеомиелит
23. Классификация клинических форм острого полиомиелита включает все, кроме:
- е) иннапарантной
  - ж) abortивной
  - з) менингеальной (серозный менингит)
  - и) паралитической
  - к) легочной формы
24. В паралитический период острого паралитического полиомиелита развиваются:
- г) острые вялые параличи или парезы
  - д) спастические параличи или парезы
  - е) сначала спастические, затем острые параличи или парезы
25. К системным заболеваниям скелета относят:
- д) кривошею
  - е) рахит
  - ж) хордродистрофию
  - з) полиомиелит
26. Для какого нарушения характерен симптом Марска-Ортолани или симптом «щелчка»?
- д) Полиомиелит
  - е) Кривошея
  - ж) Врожденный вывих бедра
  - з) Рахит
27. Каким образом можно обнаружить дисплазию тазобедренных суставов?
- д) В ходе ортопедического осмотра в родильном доме
  - е) В ходе ортопедического осмотра в течение первых 3 месяцев жизни
  - ж) В ходе ортопедического осмотра, когда ребенку исполняется 1 год
  - з) В ходе общего осмотра ребенка педиатром.
28. Что такое деформация Шпренгеля?
- д) Искривление одной стопы ребенка
  - е) Высокое стояние лопатки
  - ж) Сколиоз
  - з) Ассиметричное расположение ушей относительно горизонтальной линии

29. Что такое синдром Клиппеля-Фейля?  
д) Правостороннее плоскостопие  
е) Короткая шея  
ж) Искривление фаланг пальцев  
з) Деформация носовой перегородки
30. Какие существуют формы артрогрипоза?  
е) Врожденный множественный артрогрипоз  
ж) Дистальная форма  
з) Локальная форма,  
и) Генерализованная форма  
к) Генеральская форма
31. Причины возникновения полиартрита?  
е) Заболевания Эпштейна-Барра  
ж) Краснуха  
з) Наследственность  
и) Нарушение иммунитета  
к) Авитаминоз
32. Основные симптомы ревматоидного полиартрита:  
д) Сильная боль в суставах  
е) Изменение аппетита  
ж) Отеки  
з) Возникновение кожных высыпаний
33. Причины кристаллического полиартрита:  
д) Стрептококковая ангина  
е) Нарушение гуморальной регуляции  
ж) Нарушение обмена веществ  
з) Наследственность
34. Патогенез реактивного полиартрита?  
д) Попадание инфекции в мочеполовую систему  
е) Изменение обмена веществ  
ж) Накопление кристаллов соли в суставной сумке  
з) Развитие анафилактического шока
35. Симптомы первой фазы туберкулеза костей  
д) Незначительные боли в спине  
е) Изменение походки  
ж) Быстрая утомляемость  
з) Ограниченная подвижность суставов
36. Симптомы второй фазы туберкулеза костей  
д) Незначительные боли в спине  
е) Изменение походки  
ж) Быстрая утомляемость  
з) Ограниченная подвижность суставов
37. Доброкачественные опухоли кости:  
д) Остеома

- е) Саркома
- ж) Фиброма
- з) Липома

38. Лечение полиартрита включает:
- е) Косметическую хирургию
  - ж) Москитотерапию
  - з) Иглотерапию
  - и) Массаж
  - к) Моксотерапию
39. Что такое вальгусная стопа
- д) Стопа развернутая вовнутрь
  - е) Плоскостопие
  - ж) Стопа развернутая наружу
  - з) Слишком маленькая стопа
40. Что такое варусная стопа
- д) Стопа развернутая вовнутрь
  - е) Плоскостопие
  - ж) Стопа развернутая наружу
  - з) Слишком маленькая стопа

**Код контролируемой компетенции  
ОПК-6;**

## **РАЗДЕЛ 8. ПСИХОЛОГИЧЕСКИЕ ОСОБЕННОСТИ ДЕТЕЙ С НАРУШЕНИЯМИ ОПОРНО-ДВИГАТЕЛЬНОГО АППАРАТА(Ч.2)**

**Форма рубежного контроля тестирование**

### **Вопросы/задания рубежного контроля**

1. Развитию ребенка с ДЦП характерно:
  - г) опережение в развитии эмоционально-волевой сферы;
  - д) нарушение последовательности и темпа созревания двигательных функций;
  - е) замедление роста костных тканей.
2. У ребенка хватательный рефлекс:
  - г) угасает;
  - д) является основой произвольных движений;
  - е) развивается в сложные движения.
3. Безусловные рефлексy, сохранившиеся более года называются:
  - г) разгибательными;
  - д) сгибательными;
  - е) патологическими.
4. Гиперкинетическая форма ДЦП характеризуется:
  - г) нормальным тонусом мышц;
  - д) преобладанием динамических характеристик у мышц в движении;
  - е) мышечной дистонией.

5. Синкинезии это:
- г) содружественные движения;
  - д) движения, направленные на поддержание вертикального положения тела;
  - е) насильственные движения.
6. Нарушение кинестезии это:
- г) нарушение равновесия тела;
  - д) изменение импульса от мышц и суставов;
  - е) рассогласование движений рук и ног.
7. Спастическая диплегия определяется:
- г) нарушением рецепторной чувствительности;
  - д) повреждением центрального двигательного нейрона;
  - е) временем появления паралича.
8. При двойной гемиплегии:
- г) наблюдаются самые тяжелые интеллектуальные нарушения;
  - д) интеллектуальные нарушения имеют частичный характер;
  - е) дети способны к освоению навыков самообслуживания.
9. При гемипаретической форме ДЦП нарушение моторной функции возникает:
- г) в нижних конечностях;
  - д) на противоположной очагу поражения мозга стороне тела;
  - е) в верхних конечностях.
10. Гиперкинетическая форма ДЦП проявляется в виде:
- г) нарушений мелкой моторики;
  - д) неустойчивости позы в статичных положениях (сидя, стоя);
  - е) насильственных произвольных движений.
11. К форме гиперкинеза не относится:
- г) хореоформные проявления;
  - д) спастическая кривошея;
  - е) проявления мозжечковой атаксии.
12. Природа психического дизонтогенеза при ДЦП имеет основу:
- г) генетическую;
  - д) дефицитарную;
  - е) экологическую.
13. В число общих познавательных особенностей при ДЦП не входит:
- г) нарушение активного произвольного внимания;
  - д) повышенная истощаемость всех психических процессов;
  - е) низкий уровень интеллектуальных способностей.
14. Психические процессы характеризуются:
- г) инертностью и устойчивостью к нагрузкам;
  - д) инертностью и замедленностью;
  - е) замедленностью и вработываемостью.
15. Восприятие играет ведущую роль:
- г) в развитии моторной функции;

- д) в формировании речи;
  - е) в распознавании объектов окружающего мира.
16. Основным элементом восприятия является:
- г) острота зрения;
  - д) базовый образ;
  - е) избирательность внимания.
17. Недостатки образной памяти зависят:
- г) от особенности моторного дефекта;
  - д) от нарушений функции восприятия;
  - е) от недоразвития речи.
18. Особенности речевого развития у детей с ДЦП определяются в том числе:
- г) слабостью нервной системы;
  - д) сниженной мотивацией к общению;
  - е) нарушениями в работе артикуляционного аппарата.
19. Наиболее часто личностное развитие детей с ДЦП характеризуется:
- г) инфантильными чертами;
  - д) девиантным характером поведения;
  - е) высоким уровнем ответственности.
20. Незрелость эмоционально-волевой сферы детей с ДЦП имеет характер:
- г) дисгармоничный;
  - д) асоциальный;
  - е) ригидный.

**Код контролируемой компетенции  
ОПК-6;**

**РАЗДЕЛ 9. ПСИХОЛОГО-ПЕДАГОГИЧЕСКОЕ СОПРОВОЖДЕНИЕ ДЕТЕЙ С  
НАРУШЕНИЕМ ОПОРНО-ДВИГАТЕЛЬНОГО АППАРАТА**

**Форма рубежного контроля** тестирование

**Вопросы/задания рубежного контроля**

Ведущим методом диагностического обследования дошкольника является:

- г) опрос;
  - д) тестирование;
  - е) наблюдение.
2. Первым шагом в коррекционной работе с родителями детей с ДЦП является:
- г) установление расписания встреч;
  - д) выяснение проблем с ребенком;
  - е) преодоление чувства вины и тревоги.
3. Ведущим препятствием в учебной деятельности в начальной школе у детей с ДЦП является несформированность мышления:
- г) конкретного;
  - д) наглядно-образного;
  - е) словесно-логического.

4. Продолжительность познавательной деятельности ребенка сокращает:
- г) цереброастенический синдром;
  - д) нарушения моторики;
  - е) игровой характер деятельности.
5. Нарушение зрительного сосредоточения и прослеживающей функции глаз:
- г) затрудняет обучение письму;
  - д) сдерживает физическое развитие;
  - е) мешает освоению ролевой игры.
6. Нарушения слуха в становлении функции восприятия предметного мира:
- г) играет второстепенную роль;
  - д) снижает функцию ориентирования;
  - е) играет ведущую роль.
7. Нарушение процесса активного восприятия окружающего мира часто приводит:
- г) к повышенной утомляемости;
  - д) к повышению мотивации учения;
  - е) к задержке психического развития.
8. Существенно снижает уровень внимания у детей с ДЦП:
- г) нарушения управления взглядом;
  - д) окружающие предметы;
  - е) сильные звуковые раздражители.
9. Динамика развития игровой деятельности у дошкольников зависит:
- г) от социального положения родителей;
  - д) от уровня развивающего воздействия;
  - е) от интересов ребенка.
10. Существенно сдерживает развитие восприятия:
- г) неустойчивость настроения;
  - д) отсутствие активного перцептивного поведения;
  - е) низкий уровень мотивации.
11. При проведении психологического обследования с детьми с ДЦП и речевыми нарушениями необходимо:
- г) Использовать карточки с ответами для выбора
  - д) Использовать стимульный материал яркий, с четким контуром
  - е) Использовать зеленую подсветку
12. Особенности психолого – педагогического обследования при ДЦП:
- г) комплексный подход
  - д) дифференциальная диагностика задержки развития
  - е) исключение дополнительных раздражителей
13. К прогностически благоприятным признакам относятся:
- г) достаточно отчетливая динамика в развитии двигательных, речевых, сенсорных функций;
  - д) количественное накопление сведений об окружающее и неспособность использовать эти сведения при самостоятельных действиях;
  - е) настойчивость в овладении доступными двигательными и речевыми навыками.

14. К прогностически неблагоприятным признакам относятся:

- г) достаточно отчетливая динамика в развитии двигательных, речевых, сенсорных функций;
- д) способность ребенка накапливать опыт путем самостоятельных действий и действий, совместных со взрослыми; использовать этот опыт в доступных по двигательным возможностям практических и игровых действиях;
- е) отсутствие качественного улучшения возможности познания (не только к 3—4 годам, но и по достижении школьного возраста) , несмотря на способность детей с улучшением двигательных возможностей адаптироваться к окружающей обстановке и овладеть бытовыми навыками.

15. Основной целью коррекционной работы при ДЦП является:

- г) оказание детям медицинской помощи
- д) оказание детям психологической помощи
- е) оказание детям педагогической помощи

16. Сеть специализированных учреждений Министерства здравоохранения, просвещения и социальной защиты:

- г) поликлиники,
- д) неврологические отделения и психоневрологические больницы,
- е) специализированные санатории

17. Направленность на устранение причин и источников отклонений в психическом развитии ребенка соответствует:

- г) принципу «нормативности» развития.
- д) принципу коррекции «сверху вниз»;
- е) принципу системности развития.

18. Задачей дефектолога при работе с детьми с ДЦП является:

- г) коррекция двигательных нарушений
- д) дополнительное образование
- е) развитие познавательной деятельности

19. Метод кондуктивной педагогики был разработан:

- г) Выготским В.В.
- д) Пето
- е) Фрейдом

20. Лечебно-педагогическая помощь детям и подросткам с ДЦП в Германии включает в себя:

- г) специализированные учебные заведения
- д) физиотерапия

группы самопомощи

**Код контролируемой компетенции**

**ОПК-6;**

**ПК-1;**

**ПК-2;**

**ПК-3**



#### **4.3.2. Оценочные материалы для проведения промежуточной аттестации обучающихся по дисциплине (модулю)**

##### **Вопросы/задания для проведения промежуточной аттестации обучающихся по дисциплине (модулю)**

**Код контролируемой компетенции ОПК -6, ПК-, ПК-, ПК-3  
Вопросы /задания**

##### ***Теоретический блок вопросов:***

1. Современное состояние психологии детей с нарушениями ОДА.
2. Предмет и задачи психологии детей с нарушениями функций ОДА.
3. Основные этапы становления психологии детей с нарушениями ОДА.
4. Основные положения кондуктивной педагогики.
5. Современные направления преодоления двигательных нарушений при ДЦП.
6. Специфика двигательного развития при детском церебральном параличе.
7. Причины ДЦП.
8. Структура двигательного дефекта при ДЦП.
9. Определение параличей и парезов. Виды.
10. Формы нарушения мышечного тонуса.
11. Определение и проявления синкинезии.
12. Определение и проявления кинестезии.
13. Патологические рефлексы. Условия их патологизации.
14. Формы ДЦП.
15. Определение и клиническая картина проявления спастической диплегии.
16. Определение и клиническая картина проявления двойной гемиплегии.
17. Определение и клиническая картина проявления детской церебральной гемиплегии.
18. Определение, виды и клиническая картина проявления гиперкинетической формы ДЦП.
19. Определение и клиническая картина проявления атонически-астатической формы ДЦП.
20. Общие особенности развития познавательной сферы у детей с ДЦП.
21. Особенности нарушения внимания у детей с ДЦП.
22. Особенности нарушения восприятия у детей с ДЦП.
23. Роль нарушений в моторной сфере в формировании восприятия у детей с ДЦП.
24. Влияние недостаточной двигательной активности на формирование памяти у детей с ДЦП.
25. Особенности мышления у детей с ДЦП.
26. Особенности речевого развития у детей с ДЦП.
27. Особенности развития личности и эмоционально-волевой сферы у детей с ДЦП.
28. Особенности деятельности у детей с ДЦП.
29. Методические принципы организации психологической диагностики детей с нарушениями функций ОДА.
30. Специфика применения метода беседы в работе с детьми с ДЦП.
31. Специфика применения метода изучения продуктов деятельности детей с ДЦП.
32. Значение анамнестического метода в изучении детей с ДЦП.
33. Трудности, возникающие при исследовании детей с ДЦП.
34. Основные направления психолого-педагогической коррекции детей с ДЦП.
35. Роль игровой деятельности в диагностико-коррекционной работе с детьми с ДЦП.
36. Нарушения формирования речи при ДЦП.
37. Основные положения нейроонтогенетического подхода к диагностике и коррекции двигательных и речевых нарушений у детей с ДЦП.
38. Определение структуры дефекта у детей с ДЦП.

## *Аналитический блок*

### *Примеры заданий:*

1. Разработать и представить программу сопровождения ребенка с ДЦП со спастической диплегией в общеобразовательной школе. В программе должны быть представлены:
  - a. Условия обучения, необходимые для успешной адаптации ребенка ограниченными возможностями здоровья
  - b. Специалисты, необходимые для сопровождения ребенка с ограниченными возможностями здоровья
  - c. Необходимая предварительная работа с педагогическим коллективом
  - d. Мероприятия для повышения сплоченности детского коллектива и адаптация ребенка с особыми возможностями среди сверстников.
  
2. Разработать и представить программу сопровождения ребенка с гемипаретической формой ДЦП в общеобразовательной школе. В программе должны быть представлены:
  - a. Условия обучения, необходимые для успешной адаптации ребенка ограниченными возможностями здоровья
  - b. Специалисты, необходимые для сопровождения ребенка с ограниченными возможностями здоровья
  - c. Необходимая предварительная работа с педагогическим коллективом
  - d. Мероприятия для повышения сплоченности детского коллектива и адаптация ребенка с особыми возможностями среди сверстников.
  
3. Разработать и представить программу сопровождения ребенка с гиперкинетической формой ДЦП в общеобразовательной школе. В программе должны быть представлены:
  - a. Условия обучения, необходимые для успешной адаптации ребенка ограниченными возможностями здоровья
  - b. Специалисты, необходимые для сопровождения ребенка с ограниченными возможностями здоровья
  - c. Необходимая предварительная работа с педагогическим коллективом
  - d. Мероприятия для повышения сплоченности детского коллектива и адаптация ребенка с особыми возможностями среди сверстников.
  
4. Разработать и представить программу сопровождения ребенка с ДЦП с нарушением речи (спастико-паретическая дизартрия) в общеобразовательной школе. В программе должны быть представлены:
  - a. Условия обучения, необходимые для успешной адаптации ребенка ограниченными возможностями здоровья
  - b. Специалисты, необходимые для сопровождения ребенка с ограниченными возможностями здоровья
  - c. Необходимая предварительная работа с педагогическим коллективом
  - d. Мероприятия для повышения сплоченности детского коллектива и адаптация ребенка с особыми возможностями среди сверстников.
  
5. Разработать и представить программу сопровождения ребенка с ДЦП с нарушением речи (бульбарная дизартрия) в общеобразовательной школе. В программе должны быть представлены:
  - a. Условия обучения, необходимые для успешной адаптации ребенка ограниченными возможностями здоровья

- b. Специалисты, необходимые для сопровождения ребенка с ограниченными возможностями здоровья
  - c. Необходимая предварительная работа с педагогическим коллективом
  - d. Мероприятия для повышения сплоченности детского коллектива и адаптация ребенка с особенными возможностями среди сверстников.
6. Разработать и представить программу сопровождения ребенка с ДЦП с нарушением речи (псевдобульбарная дизартрия) в общеобразовательной школе. В программе должны быть представлены:
- a. Условия обучения, необходимые для успешной адаптации ребенка ограниченными возможностями здоровья
  - b. Специалисты, необходимые для сопровождения ребенка с ограниченными возможностями здоровья
  - c. Необходимая предварительная работа с педагогическим коллективом
  - d. Мероприятия для повышения сплоченности детского коллектива и адаптация ребенка с особенными возможностями среди сверстников.
7. Речевое развитие детей с ДЦП имеет свои особенности и основные закономерности для овладения языком.
- a. Подберите примеры использования различных сенсорных основ при формировании произношения детей с ДЦП.
  - b. Подберите примеры, характеризующие лексическое и грамматическое своеобразие речи детей с ДЦП.
  - c. Назовите причины аграмматизмов в речи детей с ДЦП.
  - d. Речь – орудие мышления. Как данный тезис подтверждается в практике дефектологов? Приведите пример использования разных методик исследования уровня мышления у детей с ДЦП.

## **РАЗДЕЛ 5. УСЛОВИЯ РЕАЛИЗАЦИИ ДИСЦИПЛИНЫ (МОДУЛЯ)**

### **5.1. Перечень основной и дополнительной учебной литературы для освоения дисциплины (модуля)**

#### **5.1.1. Основная литература**

Специальная психология в 2 т. Том 2 : учебник для вузов / В. И. Лубовский [и др.] ; ответственный редактор В. И. Лубовский. — 7-е изд., перераб. и доп. — Москва

#### **5.1.2. Дополнительная литература**

Завьялова, Т. П. Профилактика нарушений опорно-двигательного аппарата у обучающихся : учебное пособие для вузов / Т. П. Завьялова. — 2-е изд., испр. и доп. — Москва : Издательство Юрайт, 2023. — 167 с. — (Высшее образование). — ISBN 978-5-534-08622-5. — Текст : электронный // Образовательная платформа Юрайт [сайт]. — URL: <https://urait.ru/bcode/514960> (дата обращения: 09.03.2023)

### **5.2 Перечень ресурсов информационно-коммуникационной сети «Интернет», необходимых для освоения учебной дисциплины**

<b>Название электронного ресурса</b>	<b>Описание электронного ресурса</b>	<b>Используемый для работы адрес</b>
Диссертационный зал Российской государственной	В настоящее время Электронная библиотека диссертаций РГБ содержит более 620 000 полных	<a href="http://diss.rsl.ru">http://diss.rsl.ru</a> Доступ по регистрации в читальном зале Университета.

библиотеки  Университетская информационная система РОССИЯ (УИС РОССИЯ)	текстов диссертаций и авторефератов Университетская информационная система РОССИЯ (УИС РОССИЯ) – электронная библиотека и база для исследований и учебных курсов в области экономики, управления, социологии, лингвистики, философии, филологии, международных отношений и других гуманитарных наук. УИС РОССИЯ поддерживается на базе Научно-исследовательского вычислительного центра МГУ имени М.В. Ломоносова	<a href="https://uisrussia.msu.ru/">https://uisrussia.msu.ru/</a> 100% доступ
Научное наследие России	Библиотека содержит научные труды известных российских и зарубежных ученых и исследователей, работавших на территории России. Программа Президиума РАН.	<a href="http://e-heritage.ru/index.html">http://e-heritage.ru/index.html</a> 100% доступ
Электронная библиотека учебников	На сайте представлены учебники, лекции, доклады, монографии по естественным и гуманитарным наукам.	<a href="http://studentam.net">http://studentam.net</a> 100% доступ
Cyberleninka	Содержит каталог научной периодики по большому количеству научных дисциплин, который содержит полную информацию онаучных журналах в электронном виде, включающую их описания и все вышедшие выпуски с содержанием, темами научных статей и их полными текстами.	<a href="http://cyberleninka.ru/journal">http://cyberleninka.ru/journal</a> 100% доступ
Единое окно доступа к образовательным ресурсам	Информационная система предоставляет свободный доступ к каталогу образовательных интернет-ресурсов и полнотекстовой электронной учебно-методической библиотеке для общего и профессионального образования	<a href="http://window.edu.ru/library">http://window.edu.ru/library</a> 100% доступ
Электронные библиотеки. Электронные библиотеки, словари, энциклопедии	Интернет-ресурсы образовательного и научно-образовательного назначения, оформленные в виде электронных библиотек, словарей и энциклопедий, предоставляют открытый доступ к полнотекстовым информационным ресурсам, представленным в электронном формате — учебникам и учебным пособиям, хрестоматиям и художественным произведениям, историческим источникам и научно-	<a href="http://gigabaza.ru/doc/131454.html">http://gigabaza.ru/doc/131454.html</a> 100% доступ

### 5.3 Методические указания для обучающихся по освоению дисциплины (модуля)

Освоение обучающимся дисциплины (модуля) «**Психология лиц с нарушениями опорно-двигательного аппарата и множественными нарушениями развития**» предполагает изучение материалов дисциплины на аудиторных занятиях и в ходе самостоятельной работы. Аудиторные занятия проходят в форме лекций, семинаров, лабораторных работ и практических занятий. Самостоятельная работа включает разнообразный комплекс видов и форм работы обучающихся.

Для успешного освоения учебной дисциплины и достижения поставленных целей необходимо внимательно ознакомиться с настоящей рабочей программой учебной дисциплины. Ее может представить преподаватель на вводной лекции или самостоятельно обучающийся используя информацию на официальном Интернет-сайте Университета.

Следует обратить внимание на список основной и дополнительной литературы, которая имеется в электронной библиотечной системе Университета, на предлагаемые преподавателем ресурсы информационно-телекоммуникационной сети Интернет. Эта информация необходима для самостоятельной работы обучающегося.

При подготовке к аудиторным занятиям необходимо помнить особенности каждой формы его проведения.

Подготовка к учебному занятию лекционного типа заключается в следующем.

С целью обеспечения успешного обучения обучающийся должен готовиться к лекции, поскольку она является важнейшей формой организации учебного процесса, поскольку:

- знакомит с новым учебным материалом;
- разъясняет учебные элементы, трудные для понимания;
- систематизирует учебный материал;
- ориентирует в учебном процессе.

С этой целью:

- внимательно прочитайте материал предыдущей лекции;
- ознакомьтесь с учебным материалом по учебнику и учебным пособиям с темой прочитанной лекции;
- внесите дополнения к полученным ранее знаниям по теме лекции на полях лекционной тетради;
- запишите возможные вопросы, которые вы зададите лектору на лекции по материалу изученной лекции;
- постарайтесь уяснить место изучаемой темы в своей подготовке;
- узнайте тему предстоящей лекции (по тематическому плану, по информации лектора) и запишите информацию, которой вы владеете по данному вопросу

Подготовка к занятию семинарского типа

При подготовке и работе во время проведения занятий семинарского типа следует обратить внимание на следующие моменты: на процесс предварительной подготовки, на работу во время занятия, обработку полученных результатов, исправление полученных замечаний.

*Предварительная подготовка к учебному занятию семинарского типа* заключается в изучении теоретического материала в отведенное для самостоятельной работы время, ознакомление с инструктивными материалами с целью осознания задач практического занятия, техники безопасности при работе с приборами, веществами.

*Работа во время проведения учебного занятия семинарского типа* включает несколько моментов:

- консультирование студентов преподавателями и вспомогательным персоналом с целью предоставления исчерпывающей информации, необходимой для самостоятельного выполнения предложенных преподавателем задач;

– самостоятельное выполнение заданий согласно обозначенной учебной программой тематики;

#### Самостоятельная работа.

Для более углубленного изучения темы задания для самостоятельной работы рекомендуется выполнять параллельно с изучением данной темы. При выполнении заданий по возможности используйте наглядное представление материала. Более подробная информация о самостоятельной работе представлена в разделах «Учебно-методическое обеспечение самостоятельной работы по дисциплине (модулю)», «Методические указания к самостоятельной работе по дисциплине (модулю)».

#### Подготовка к зачету и экзамену.

К **зачету и экзамену** необходимо готовится целенаправленно, регулярно, систематически и с первых дней обучения по данной дисциплине. Попытки освоить учебную дисциплину в период зачетно-экзаменационной сессии, как правило, приносят не слишком удовлетворительные результаты.

При подготовке к зачетам (без оценки и с оценкой) обратите внимание на защиту практических заданий на основе теоретического материала.

При подготовке к экзамену по теоретической части выделите в вопросе главное, существенное (понятия, признаки, классификации и пр.), приведите примеры, иллюстрирующие теоретические положения.

После предложенных указаний у обучающихся должно сформироваться четкое представление об объеме и характере знаний и умений, которыми надо будет овладеть по дисциплине.

### **5.4. Информационно-технологическое обеспечение образовательного процесса по учебной дисциплине**

#### **5.4.1. Средства информационных технологий**

1. Персональные компьютеры;
2. Средства доступа к Интернет;
3. Проектор.

#### **5.4.2. Программное обеспечение**

1. Операционная система: Astra Linux SE или Windows 7
2. Пакет офисных программ: LibreOffice или Microsoft Office Professional Plus 2007 Russian Academic
3. Справочная система Консультант+
4. Okular или Acrobat Reader DC
5. Ark или 7-zip
6. SKY DNS
7. TrueConf (client)

### **5.5 Материально-техническое обеспечение образовательного процесса по учебной дисциплине**

Для изучения учебной дисциплины **«Психология лиц с нарушениями опорно-двигательного аппарата и множественными нарушениями развития»** в рамках реализации основной профессиональной образовательной программы по направлению подготовки **44.03.03 - «Специальное (дефектологическое) образование»** используются:

**Учебная аудитория для занятий лекционного типа** оснащена специализированной мебелью (стол для преподавателя, парты, стулья, доска для написания мелом); техническими средствами обучения (видеофильмами DVD («Подари детям жизнь»)).

**Учебная аудитория для занятий семинарского типа:** оснащена специализированной мебелью (стол для преподавателя, парты, стулья, доска для написания мелом); техническими средствами обучения (видеофильмами DVD («Фактор жизни – лечение и реабилитация детей с ДЦП»)).

## 5.6 Образовательные технологии

При реализации учебной дисциплины **«Психология лиц с нарушениями опорно-двигательного аппарата и множественными нарушениями развития»** применяются различные образовательные технологии, в том числе технологии электронного обучения.

Освоение учебной дисциплины **«Психология лиц с нарушениями опорно-двигательного аппарата и множественными нарушениями развития»** предусматривает использование в учебном процессе активных и интерактивных форм проведения учебных занятий в форме разбора конкретных ситуаций, психологических тренингов в сочетании с внеаудиторной работой с целью формирования и развития **профессиональных** навыков обучающихся.

Удельный вес учебных занятий, проводимых в интерактивных формах составляет не менее \_\_\_% аудиторных занятий (определяется учебным планом ОПОП).

При освоении учебной дисциплины **«Психология лиц с нарушениями опорно-двигательного аппарата и множественными нарушениями развития»** предусмотрено применение электронного обучения.

Учебные часы дисциплины **«Психология лиц с нарушениями опорно-двигательного аппарата и множественными нарушениями развития»** предусматривают классическую контактную работу преподавателя с обучающимся в аудитории и контактную работу посредством электронной информационно-образовательной среды в синхронном и асинхронном режиме (вне аудитории) посредством применения возможностей компьютерных технологий (электронная почта, электронный учебник, тестирование, вебинар, видеофильм, презентация, форум и др.).

По заочной форме обучения для обучающихся факультета дистанционного обучения освоение учебной дисциплины осуществляется исключительно с применением дистанционных образовательных технологий.

Методика применения дистанционных образовательных технологий при реализации учебной дисциплины **«Психология лиц с нарушениями опорно-двигательного аппарата и множественными нарушениями развития»** представлена в приложениях основной профессиональной образовательной программы **Специальная психология с основами коррекционной педагогики** по направлению подготовки **44.03.03 - «Специальное (дефектологическое) образование» (бакалавр)**.

В рамках учебной дисциплины **«Психология лиц с нарушениями опорно-двигательного аппарата и множественными нарушениями развития»** предусмотрены встречи с руководителями и работниками организаций, деятельность которых связана с направленностью (профилем) реализуемой основной профессиональной образовательной программы.

### ЛИСТ РЕГИСТРАЦИИ ИЗМЕНЕНИЙ

№ п/п	Содержание изменения	Реквизиты документа об утверждении изменения	Дата введения изменения
1.	Утверждена и введена в действие решением Ученого совета Факультета политических и социальных наук на основании Федерального государственного образовательного стандарта высшего образования - бакалавриат по направлению подготовки 44.03.03 Специальное (дефектологическое) образование, утвержденного приказом Министерства образования и науки Российской Федерации от 22.02.2018, № 123.	Протокол заседания Ученого совета факультета № 10 от «26» апреля 2023 года	01.09.23





Министерство науки и высшего образования Российской Федерации  
Федеральное государственное бюджетное образовательное учреждение  
высшего образования  
«Российский государственный социальный университет»

УТВЕРЖДАЮ

Декан факультета политических и социальных  
наук

Е.А. Петрова

26 апреля 2023 г.

**РАБОЧАЯ ПРОГРАММА ДИСЦИПЛИНЫ (МОДУЛЯ)**  
**ПСИХОЛОГИЯ ЛИЦ С НАРУШЕНИЯМИ ЭМОЦИОНАЛЬНО-ВОЛЕВОЙ СФЕРЫ И**  
**ПОВЕДЕНИЯ**

**Направление подготовки**  
**«44.03.03 Специальное (дефектологическое) образование»**

**Направленность**  
**«Специальная психология с основами коррекционной педагогики»**

**ОБРАЗОВАТЕЛЬНАЯ ПРОГРАММА ВЫСШЕГО ОБРАЗОВАНИЯ - ПРОГРАММА**  
**БАКАЛАВРИАТА**

**Форма обучения**  
**Очная, заочная**

Москва 2023

## СОДЕРЖАНИЕ

<b>РАЗДЕЛ 1. ПАСПОРТ РАБОЧЕЙ ПРОГРАММЫ ДИСЦИПЛИНЫ (МОДУЛЯ)</b> .....	<b>5</b>
1.1 Цель и задачи дисциплины (модуля).....	5
1.2 Планируемые результаты обучения по дисциплине (модулю) в рамках планируемых результатов освоения основной профессиональной образовательной программы высшего образования – программы бакалавриата соотнесенные с установленными индикаторами достижения компетенций .....	5
<b>РАЗДЕЛ 2. СТРУКТУРА И СОДЕРЖАНИЕ ДИСЦИПЛИНЫ (МОДУЛЯ)</b> .....	<b>8</b>
2.1 Объем дисциплины (модуля), включая контактную работу обучающегося с педагогическими работниками и самостоятельную работу обучающегося .....	8
2.2. Учебно-тематический план дисциплины (модуля) .....	9
2.3. Содержание дисциплины (модуля) .....	9
<b>РАЗДЕЛ 3. УЧЕБНО-МЕТОДИЧЕСКОЕ ОБЕСПЕЧЕНИЕ САМОСТОЯТЕЛЬНОЙ РАБОТЫ ОБУЧАЮЩИХСЯ ПО ДИСЦИПЛИНЕ (МОДУЛЮ)</b> .....	<b>19</b>
3.1. Виды самостоятельной работы обучающихся по дисциплине (модулю).....	26
3.2. Задания для самостоятельной работы .....	28
3.3. Методические указания к самостоятельной работе по дисциплине (модулю) .....	32
<b>РАЗДЕЛ 4. ОЦЕНОЧНЫЕ МАТЕРИАЛЫ ПО ДИСЦИПЛИНЕ (МОДУЛЮ)</b> .....	<b>34</b>
4.1. Форма промежуточной аттестации обучающегося по дисциплине (модулю) .....	34
4.2. Оценочные материалы, определяющие процедуры оценивания знаний, умений, навыков и (или) опыта деятельности, характеризующих этапы формирования компетенций.....	34
4.2.1. Организационные основы применения балльно-рейтинговой системы оценки успеваемости обучающихся по дисциплине (модулю).....	34
4.2.2. Проведение текущего контроля успеваемости обучающихся по дисциплине (модулю) в соответствии с балльно-рейтинговой системой оценки успеваемости обучающегося .....	34
4.2.3. Проведение промежуточной аттестации обучающихся по дисциплине (модулю) в соответствии с балльно-рейтинговой системой оценки успеваемости обучающегося.....	35
4.3. Перечень заданий для проведения текущей и промежуточной оценки знаний, умений, навыков и (или) опыта деятельности, характеризующих этапы формирования компетенций.....	37
4.3.1. Оценочные материалы для проведения текущей аттестации и рубежного контроля, обучающихся по дисциплине (модулю).....	37
4.3.2. Оценочные материалы для проведения промежуточной аттестации обучающихся по дисциплине (модулю) .....	40
<b>РАЗДЕЛ 5. УСЛОВИЯ РЕАЛИЗАЦИИ ДИСЦИПЛИНЫ (МОДУЛЯ)</b> .....	<b>37</b>
5.1. Перечень основной и дополнительной учебной литературы для освоения дисциплины (модуля) ..	46
5.1.1. Основная литература.....	46
5.1.2. Дополнительная литература.....	46
5.2 Перечень ресурсов информационно-коммуникационной сети «Интернет», необходимых для освоения дисциплины (модуля) .....	47
5.3 Методические указания для обучающихся по освоению дисциплины (модуля).....	48
5.4 Информационно-технологическое обеспечение образовательного процесса по дисциплины (модуля) .....	49
5.4.1. Средства информационных технологий .....	49
5.4.2. Лицензионное и свободно распространяемое программное обеспечение, в том числе отечественного производства:.....	49
5.4.3. Информационные справочные системы и профессиональные базы данных .....	49
5.5. Материально-техническое обеспечение образовательного процесса по дисциплине (модулю).....	50
5.6. Образовательные технологии .....	50



Рабочая программа дисциплины (модуля) «Психология лиц с нарушениями эмоционально-волевой сферы и поведения» разработана на основании федерального государственного образовательного стандарта высшего образования –*бакалавриата* по направлению подготовки 44.03.03 *Специальное (дефектологическое) образование*, утвержденного приказом Министерства образования и науки Российской Федерации от 22.02.2018 № 123, учебного плана по основной профессиональной образовательной программе высшего образования - программы *бакалавриата* по направлению подготовки 44.03.03 *Специальное (дефектологическое) образование* (далее – «ОПОП»).

Рабочая программа дисциплины (модуля) «Психология лиц с нарушениями эмоционально-волевой сферы и поведения» разработана к.псих.н., доцентом В.Н. Феофановым.

Рабочая программа дисциплины (модуля) обсуждена и утверждена на заседании кафедры инклюзивных социальных групп. Протокол № 10 от «11» апреля 2023 года.

Заведующий кафедрой  
кандидат педагогических наук

(подпись)

В.В. Сазонова

Рабочая программа дисциплины (модуля) рекомендована к утверждению представителями организаций-работодателей.

МБОУ «Образовательный центр  
«Созвездие» (г. Красногорск), директор

(подпись)

С.Н. Сюрин

Центр реабилитации  
инвалидов детства «Наш Солнечный  
Мир», директор

(подпись)

И.Л. Шпицберг

Рабочая программа дисциплины (модуля) рецензирована и рекомендована к утверждению:

д.псих.н., профессор кафедры  
инклюзивных социальных групп РГСУ

(подпись)

С.Н. Сорокоумова

Педагог-психолог государственного  
бюджетного общеобразовательного  
учреждения города Москвы "Школа №  
45 имени Л.И. Мильграма", к. психол. н.

(подпись)

В.В. Лёшин

Согласовано  
Научная библиотека, директор

(подпись)

И.Г. Маляр

## РАЗДЕЛ 1. ПАСПОРТ РАБОЧЕЙ ПРОГРАММЫ ДИСЦИПЛИНЫ (МОДУЛЯ)

### 1.1 Цель и задачи дисциплины (модуля)

Цель дисциплины (модуля) заключается в получении обучающимися теоретических знаний по указанному разделу специальной психологии, соотнесенные с общими целями ОПОП, а также последующее осуществление на практике грамотного психологического сопровождения детей и подростков, имеющих данный вариант дизонтогенеза в рамках профессиональной компетентности специального психолога.

Задачи дисциплины (модуля):

1. Знание природы и сущности расстройств эмоционально-волевой сферы и поведения;
2. Умение проводить психолого-педагогическое обследование и использовать на практике приемы коррекционной работы при нарушениях эмоционально-волевой сферы и поведения;
3. Владение навыками психологического сопровождения детей и подростков при данном варианте дизонтогенеза, членов их семей.

**1.2 Планируемые результаты обучения по дисциплине (модулю) в рамках планируемых результатов освоения основной профессиональной образовательной программы высшего образования – программы бакалавриата соотнесенные с установленными индикаторами достижения компетенций**

Процесс освоения дисциплины (модуля) направлен на формирование у обучающихся следующих компетенций: ОПК-6; ПК-1; ПК-2; ПК-3, в соответствии с учебным планом.

В результате освоения дисциплины (модуля) обучающийся должен демонстрировать следующие результаты:

Категория компетенций (при наличии)	Код компетенции Формулировка компетенции	Код и наименование индикатора достижения компетенции	Результаты обучения
	ОПК-6 - Способен использовать психолого-педагогические технологии в профессиональной деятельности, необходимые для индивидуализации обучения, развития, воспитания, в том числе обучающихся с особыми образовательными потребностями	ОПК-6.1 Обосновывает применение психолого-педагогических технологий, необходимых для индивидуализации обучения, развития, воспитания, реабилитации обучающихся с ограниченными возможностями здоровья.	Знает психолого-педагогические технологии профессиональной деятельности, необходимые для индивидуализации обучения, развития, воспитания, том числе обучающихся с особыми образовательными потребностями.
		ОПК-6.2 Демонстрирует приемы организации коррекционной работы с обучающимися, учитывающие их индивидуальные особенности психофизического	Умеет использовать психолого-педагогические технологии в профессиональной деятельности, необходимые для индивидуализации обучения, развития,

		развития и образовательные потребности.	воспитания, в том числе обучающихся с особыми образовательными потребностями. Владеет психолого-педагогическими технологиями, необходимыми для индивидуализации обучения, развития, воспитания, в том числе обучающихся с особыми образовательными потребностями, в профессиональной деятельности
	ПК-1 - Готов к осуществлению культурно-просветительской деятельности педагога-психолога	ПК-1.1 Изучает образовательно-культурные потребности лиц с ОВЗ.	Знает образовательно-культурные потребности лиц с ОВЗ
		ПК-1.2 Проектирует и реализует индивидуальные программы сопровождения их культурно-досуговой деятельности в различных социально-институциональных условиях.	Умеет разрабатывать и реализовывать культурно-просветительские мероприятия в различных социально-институциональных условиях
		ПК-1.3 Проектирует и реализует культурно-просветительские программы работы с населением по проблемам формирования толерантного отношения к лицам с ОВЗ, взаимодействия в процессе их адаптации и интеграции в обществе.	Владеет методикой разработки и реализации культурно-просветительских программ по проблемам формирования толерантного отношения к лицам с ОВЗ, взаимодействия в процессе их адаптации и интеграции в обществе.
	ПК-2 - Способен проектировать и реализовывать коррекционно-развивающие программы, психолого-педагогической реабилитации и социально-психологической	ПК-2.1 Осуществляет психолого-педагогическую коррекцию в соответствии с характером и типом нарушений, индивидуально-психологическими и возрастными особенностями лиц с ОВЗ	Знает технологии организации и реализации коррекционно-развивающих программ для детей с ОВЗ

	адаптации лиц с ограниченными возможностями здоровья в системе образования, здравоохранения и социальной защиты	ПК-2.2 Планирует и проводит индивидуальные и групповые коррекционно-развивающие занятия для лиц с ОВЗ с учетом особенностей их психофизического развития, возраста и индивидуальных возможностей	Умеет осуществлять выбор эффективных технологий для социально-психологической адаптации лиц с ОВЗ
		ПК-2.3 Использует возможности коррекционно-реабилитационной среды для социализации и профессионального становления лиц с ОВЗ	Владеет технологиями психолого-педагогического сопровождения детей с ОВЗ
		ПК-2.4 Осуществляет систематический контроль динамики развития лиц с ОВЗ, проводит индивидуальный мониторинг результатов образования, реабилитации и социально-психологической адаптации при учете особенностей их психофизического развития, возраста и индивидуальных возможностей	
	ПК-3 - Способен осуществлять психолого-педагогическое сопровождение лиц с ограниченными возможностями здоровья, членов их семей и представителей заинтересованного окружения по вопросам образования, развития, семейного воспитания и социально-психологической адаптации	ПК-3.1 Разрабатывает и предлагает лицам с ОВЗ и членам их семей и представителям заинтересованного окружения рекомендации по вопросам образования, развития, овладения средствами коммуникации, профессиональной ориентации, социальной адаптации	Знает содержание психолого-педагогического сопровождения лиц с ограниченными возможностями здоровья, родителей и членов семей лиц с ограниченными возможностями здоровья, педагогических работников и специалистов, участвующих в реализации процессов образования, социальной адаптации, реабилитации лиц с

			ограниченными возможностями здоровья
		ПК-3.2 Устанавливает контакт и оказывает консультативную помощь родителям (законным представителям) и членам семей лиц с ОВЗ по вопросам семейного воспитания, выбора образовательного маршрута и его изменения на разных этапах образования, социальной адаптации, профориентации, проведения коррекционно-развивающей работы в условиях семьи	<p>Умеет применять в собственной практике технологии консультативной помощи родителям (законным представителям) и членам семей лиц с ОВЗ по вопросам семейного воспитания, выбора образовательного маршрута и его изменения на разных этапах образования, социальной адаптации, профориентации, проведения коррекционно-развивающей работы в условиях семьи</p> <p>Владеет конкретными технологиями сопровождения родителей и членов семей лиц с ограниченными возможностями здоровья, педагогических работников и специалистов, участвующих в реализации процессов образования, социальной адаптации, реабилитации таких лиц</p>

## РАЗДЕЛ 2. СТРУКТУРА И СОДЕРЖАНИЕ ДИСЦИПЛИНЫ (МОДУЛЯ)

### 2.1 Объем дисциплины (модуля), включая контактную работу обучающегося с педагогическими работниками и самостоятельную работу обучающегося

Общая трудоемкость дисциплины (модуля) составляет 10 зачетных единиц.

#### Очная форма обучения

Вид учебной работы	Всего часов	Курс 4	
		Семестр 7	Семестр 8
<b>Контактная работа обучающихся с педагогическими работниками</b>	182	90	92



Лекционные занятия	80	40	40
<i>из них: в форме практической подготовки</i>			
Практические занятия	100	50	50
<i>из них: в форме практической подготовки</i>			
Консультации / Иная контактная работа			2
<b>Самостоятельная работа обучающихся</b>	<b>151</b>	<b>81</b>	<b>70</b>
<b>Контроль промежуточной аттестации</b>	<b>27</b>	<b>9</b>	<b>18</b>
Форма промежуточной аттестации		Зачет	Экзамен
<b>ОБЪЕМ ДИСЦИПЛИНЫ (МОДУЛЯ) В ЧАСАХ</b>	<b>360</b>	<b>180</b>	<b>180</b>

### Заочная форма обучения

Вид учебной работы	Всего часов	Курс 4		Курс 5	
		Сессия 3	Сессия 4	Сессия 1	Сессия 2
<b>Контактная работа обучающихся с педагогическими работниками</b>	42	12	8	12	10
Лекционные занятия	24	12	0	12	0
<i>из них: в форме практической подготовки</i>					
Практические занятия	16	0	8	0	8
Консультации / Иная контактная работа					2
<i>из них: в форме практической подготовки</i>					
<b>Самостоятельная работа обучающихся</b>	<b>305</b>	<b>96</b>	<b>60</b>	<b>96</b>	<b>53</b>
<b>Контроль промежуточной аттестации</b>	<b>13</b>		4		9
Форма промежуточной аттестации			Зачет		Экзамен
<b>ОБЪЕМ ДИСЦИПЛИНЫ (МОДУЛЯ) В ЧАСАХ</b>	<b>360</b>	<b>108</b>	<b>72</b>	<b>108</b>	<b>72</b>

## 2.2. Учебно-тематический план дисциплины (модуля)

### Очной формы обучения

Раздел, тема	Виды учебной работы, академических часов	
	Всего	Контактная работа обучающихся с педагогическими работниками
	0	

			<b>Всего</b>	<b>Лекционные занятия</b> <i>из них: в форме практической подготовки</i>	<b>Практические занятия</b> <i>из них: в форме практической подготовки</i>	<b>Лабораторные занятия</b> <i>из них: в форме практической подготовки</i>	<b>Консультации / Иная контактная работа</b> <i>из них: в форме практической подготовки</i>
<b>МОДУЛЬ 1. ПСИХОЛОГИЯ ДЕТЕЙ С РАС (КУРС 4)</b>							
<b>Раздел 1.1. Общетеоретические основы психологии детей с РАС</b>	33	15	18	8	10		
Тема 1.1.1. Развитие представлений о детском аутизме	16,5	7,5	9	4	5		
Тема 1.1.2. Полиморфность проявлений аутистических расстройств	16,5	7,5	9	4	5		
<b>Раздел 1.2. Психолого-педагогическая характеристика детей с РАС</b>	33	15	18	8	10		
Тема 1.2.1. Особенности познавательной сферы при РАС	16,5	7,5	9	4	5		
Тема 1.2.2. Особенности личности, эмоционально-волевой сферы, межличностных отношений при РАС	16,5	7,5	9	4	5		
<b>Раздел 1.3. Организация сопровождения семей, воспитывающих детей с</b>	33	15	18	8	10		

Раздел, тема	Виды учебной работы, академических часов									
	Всего	Самостоятельная работа	Контактная работа обучающихся с педагогическими работниками							
			Всего	Лекционные занятия <i>из них: в форме практической подготовки</i>	Практические занятия <i>из них: в форме практической подготовки</i>	Лабораторные занятия <i>из них: в форме практической подготовки</i>	Консультации / Иная контактная работа <i>из них: в форме практической подготовки</i>			
<b>РАС</b>										
Тема 1.3.1. Сопровождение семей, воспитывающих детей с РАС, в государственном секторе экономики	16,5	7,5	9	4		5				
Тема 1.3.2. Некоммерческие организации, занимающиеся помощью семьям, воспитывающим детей с РАС	16,5	7,5	9	4		5				
<b>Раздел 1.4. Диагностика детей с РАС</b>	33	15	18	8		10				
Тема 1.4.1. Методы и инструменты диагностика детей с РАС	16,5	7,5	9	4		5				
Тема 1.4.2. Особенности диагностика детей с РАС	16,5	7,5	9	4		5				
<b>Раздел 1.5. Коррекционная работа с ребенком, имеющим РАС</b>	33	15	18	8		10				
Тема 1.5.1. Зарубежные подходы к коррекционной помощи при аутизме	16,5	7,5	9	4		5				
Тема 1.5.2. Отечественный подход к коррекционной помощи	16,5	7,5	9	4		5				

Раздел, тема	Виды учебной работы, академических часов									
	Всего	Самостоятельная работа	Контактная работа обучающихся с педагогическими работниками							
			Всего	Лекционные занятия <i>из них: в форме практической подготовки</i>	Практические занятия <i>из них: в форме практической подготовки</i>	Лабораторные занятия <i>из них: в форме практической подготовки</i>	Консультации / Иная контактная работа <i>из них: в форме практической подготовки</i>			
при аутизме										
<b>МОДУЛЬ 2. ПСИХОЛОГИЯ ДЕТЕЙ С СДВГ, КУРС 5</b>										
<b>Раздел 2.1. Общетеоретические основы изучения СДВГ</b>	33	15	18	8		10				
Тема 2.1.1. Развитие представлений о гиперактивном поведении	16,5	7,5	9	4		5				
Тема 2.1.2. Полиморфность проявлений дефицита внимания и гиперактивности	16,5	7,5	9	4		5				
<b>Раздел 2.2. Психологическая сущность СДВГ</b>	33	15	18	8		10				
Тема 2.2.1. Особенности познавательной сферы при СДВГ	16,5	7,5	9	4		5				
Тема 2.2.2. Особенности личности, эмоционально-волевой сферы,	16,5	7,5	9	4		5				

Раздел, тема	Виды учебной работы, академических часов									
	Всего	Самостоятельная работа	Контактная работа обучающихся с педагогическими работниками							
			Всего	Лекционные занятия <i>из них: в форме практической подготовки</i>	Практические занятия <i>из них: в форме практической подготовки</i>	Лабораторные занятия <i>из них: в форме практической подготовки</i>	Консультации / Иная контактная работа <i>из них: в форме практической подготовки</i>			
межличностных отношений при СДВГ										
<b>Раздел 2.3. Психологическая диагностика лиц с СДВГ</b>	33	15	18	8		10				
Тема 2.3.1. Методы и инструменты диагностика детей с СДВГ	16,5	7,5	9	4		5				
Тема 2.3.2. Особенности диагностика детей с СДВГ	16,5	7,5	9	4		5				
<b>Раздел 2.4. Основные формы и виды организации специальной помощи лицам с СДВГ</b>	33	15	18	8		10				
Тема 2.4.1. Организация обучения ребёнка с СДВГ в условиях класса	16,5	7,5	9	4		5				
Тема 2.4.2. Логопедическое сопровождение детей с СДВГ	16,5	7,5	9	4		5				

Раздел, тема	Виды учебной работы, академических часов									
	Всего	Самостоятельная работа	Контактная работа обучающихся с педагогическими работниками							
			Всего	Лекционные занятия из них: в форме практической подготовки	Практические занятия из них: в форме практической подготовки	Лабораторные занятия из них: в форме практической подготовки	Консультации / Иная контактная работа из них: в форме практической подготовки			
<b>Раздел 2.5. Психологическая коррекция лиц с СДВГ</b>	34	16	18	8		10				
Тема 2.5.1. Развитие дефицитарных функций у детей с СДВГ	17	8	9	4		5				
Тема 2.5.2. Отработка конкретных навыков взаимодействия со взрослыми и сверстниками	17	8	9	4		5				
<b>Контроль промежуточной аттестации (час)</b>	<b>27</b>									
<i>Форма промежуточной аттестации (указать)</i>	<i>Зачет, Экзамен</i>									
<b>Общий объем, часов</b>	<b>360</b>	<b>151</b>	<b>182</b>	<b>80</b>		<b>100</b>			<b>2</b>	

*Заочной формы обучения*

Раздел, тема	Виды учебной работы, академических часов									
	Всего	Самостоятельная работа	Контактная работа обучающихся с педагогическими работниками							

			<b>Всего</b>	<b>Лекционные занятия</b> <i>из них: в форме практической подготовки</i>	<b>Практические занятия</b> <i>из них: в форме практической подготовки</i>	<b>Лабораторные занятия</b> <i>из них: в форме практической подготовки</i>	<b>Консультации / Иная контактная работа</b> <i>из них: в форме практической подготовки</i>
<b>МОДУЛЬ 1. ПСИХОЛОГИЯ ДЕТЕЙ С РАС (КУРС 4)</b>							
<b>Раздел 1.1. Общетеоретические основы психологии детей с РАС</b>	32	30	2	2			
Тема 1.1.1. Развитие представлений о детском аутизме	16	15	1	1			
Тема 1.1.2. Полиморфность проявлений аутистических расстройств	16	15	1	1			
<b>Раздел 1.2. Психолого-педагогическая характеристика детей с РАС</b>	34	30	4	2	2		
Тема 1.2.1. Особенности познавательной сферы при РАС	17	15	2	1	1		
Тема 1.2.2. Особенности личности, эмоционально-волевой сферы, межличностных отношений при РАС	17	15	2	1	1		
<b>Раздел 1.3. Организация сопровождения семей, воспитывающих детей с</b>	34	30	4	2	2		

Раздел, тема	Виды учебной работы, академических часов									
	Всего	Самостоятельная работа	Контактная работа обучающихся с педагогическими работниками							
			Всего	Лекционные занятия <i>из них: в форме практической подготовки</i>	Практические занятия <i>из них: в форме практической подготовки</i>	Лабораторные занятия <i>из них: в форме практической подготовки</i>	Консультации / Иная контактная работа <i>из них: в форме практической подготовки</i>			
<b>РАС</b>										
Тема 1.3.1. Сопровождение семей, воспитывающих детей с РАС, в государственном секторе экономики	17	15	2	1		1				
Тема 1.3.2. Некоммерческие организации, занимающиеся помощью семьям, воспитывающим детей с РАС	17	15	2	1		1				
<b>Раздел 1.4. Диагностика детей с РАС</b>	34	30	4	2		2				
Тема 1.4.1. Методы и инструменты диагностика детей с РАС	17	15	2	1		1				
Тема 1.4.2. Особенности диагностика детей с РАС	17	15	2	1		1				
<b>Раздел 1.5. Коррекционная работа с ребенком, имеющим РАС</b>	42	36	6	4		2				
Тема 1.5.1. Зарубежные подходы к коррекционной помощи при аутизме	21	18	3	2		1				
Тема 1.5.2. Отечественный подход к коррекционной помощи	21	18	3	2		1				



Раздел, тема	Виды учебной работы, академических часов									
	Всего	Самостоятельная работа	Контактная работа обучающихся с педагогическими работниками							
			Всего	Лекционные занятия <i>из них: в форме практической подготовки</i>	Практические занятия <i>из них: в форме практической подготовки</i>	Лабораторные занятия <i>из них: в форме практической подготовки</i>	Консультации / Иная контактная работа <i>из них: в форме практической подготовки</i>			
при аутизме										
<b>МОДУЛЬ 2. ПСИХОЛОГИЯ ДЕТЕЙ С СДВГ, КУРС 5</b>										
<b>Раздел 2.1. Общетеоретические основы изучения СДВГ</b>	32	30	2	2						
Тема 2.1.1. Развитие представлений о гиперактивном поведении	16	15	1	1						
Тема 2.1.2. Полиморфность проявлений дефицита внимания и гиперактивности	16	15	1	1						
<b>Раздел 2.2. Психологическая сущность СДВГ</b>	34	30	4	2		2				
Тема 2.2.1. Особенности познавательной сферы при СДВГ	17	15	2	1		1				
Тема 2.2.2. Особенности личности, эмоционально-волевой сферы,	17	15	2	1		1				

Раздел, тема	Виды учебной работы, академических часов									
	Всего	Самостоятельная работа	Контактная работа обучающихся с педагогическими работниками							
			Всего	Лекционные занятия <i>из них: в форме практической подготовки</i>	Практические занятия <i>из них: в форме практической подготовки</i>	Лабораторные занятия <i>из них: в форме практической подготовки</i>	Консультации / Иная контактная работа <i>из них: в форме практической подготовки</i>			
межличностных отношений при СДВГ										
<b>Раздел 2.3. Психологическая диагностика лиц с СДВГ</b>	34	30	4	2		2				
Тема 2.3.1. Методы и инструменты диагностика детей с СДВГ	17	15	2	1		1				
Тема 2.3.2. Особенности диагностика детей с СДВГ	17	15	2	1		1				
<b>Раздел 2.4. Основные формы и виды организации специальной помощи лицам с СДВГ</b>	34	30	4	2		2				
Тема 2.4.1. Организация обучения ребёнка с СДВГ в условиях класса	17	15	2	1		1				
Тема 2.4.2. Логопедическое сопровождение детей с СДВГ	17	15	2	1		1				

Раздел, тема	Виды учебной работы, академических часов										
	Всего	Самостоятельная работа	Контактная работа обучающихся с педагогическими работниками								
			Всего	Лекционные занятия из них: в форме практической подготовки	Практические занятия из них: в форме практической подготовки	Лабораторные занятия из них: в форме практической подготовки	Консультации / Иная контактная работа из них: в форме практической подготовки				
<b>Раздел 2.5. Психологическая коррекция лиц с СДВГ</b>	35	29	6	4		2					
Тема 2.5.1. Развитие дефицитарных функций у детей с СДВГ	18	15	3	2		1					
Тема 2.5.2. Отработка конкретных навыков взаимодействия со взрослыми и сверстниками	17	14	3	2		1					
<b>Контроль промежуточной аттестации (час)</b>	<b>13</b>										
<i>Форма промежуточной аттестации (указать)</i>	<i>Зачет, Экзамен</i>										
<b>Общий объем, часов</b>	<b>360</b>	<b>305</b>	<b>42</b>	<b>24</b>		<b>16</b>				<b>2</b>	

### 2.3. Содержание дисциплины (модуля)

#### РАЗДЕЛ 1.1. ОБЩЕТЕОРЕТИЧЕСКИЕ ОСНОВЫ ПСИХОЛОГИИ ДЕТЕЙ С РАС

**Перечень изучаемых элементов содержания.** История и современное состояние изучения аутизма и расстройств аутистического спектра (РАС), понятие, этиология и основные формы. Психолого-педагогическая характеристика детей с РАС.

##### **Тема 1.1.1. Развитие представлений о детском аутизме**

**Перечень изучаемых элементов содержания:** история и современное состояние изучения аутизма и РАС.

**Тема 1.1.2. Полиморфность проявлений аутистических расстройств**

**Перечень изучаемых элементов содержания:** этиология и основные формы РАС.

**ЗАДАНИЯ К ПРАКТИЧЕСКИМ ЗАНЯТИЯМ РАЗДЕЛА 1.1.**

**Тема практического занятия:** Развитие представлений о детском аутизме

**Форма практического задания:** дискуссия.

**Вопросы для подготовки:**

1. История и современное состояние термина "аутизм".
2. Американский детский психиатр Л.Каннер и история изучения аутизма.
3. Австрийский педиатр Г.Аспергер и история изучения аутизма.
4. Исследования Ленинградской школы детских психиатров под руководством С. С. Мнухина.
5. Современное состояние исследования проблем аутизма и расстройств аутистического спектра.
6. Поиск психодинамических и семейных причин аутизма.
7. Изучение органических нарушений при аутизме.
8. Аутизм как эмоционально-волевое расстройство.
9. Когнитивные теории аутизма.

**РУБЕЖНЫЙ КОНТРОЛЬ К РАЗДЕЛУ 1.1.**

**форма рубежного контроля – компьютерное тестирование**

**РАЗДЕЛ 1.2. ПСИХОЛОГО-ПЕДАГОГИЧЕСКАЯ ХАРАКТЕРИСТИКА ДЕТЕЙ С РАС**

**Перечень изучаемых элементов содержания.** Особенности познавательной сферы, эмоционально-волевой сферы, личности и межличностных отношений, деятельности

**Тема 1.2.1. Особенности познавательной сферы при РАС**

**Перечень изучаемых элементов содержания.** Характеристика отдельных познавательных процессов при РАС (ощущение, восприятие, внимание, память, мышление, воображение и речь).

**Тема 1.2.2. Особенности личности, эмоционально-волевой сферы, межличностных отношений при РАС**

**Перечень изучаемых элементов содержания.** Характеристика нарушений эмоционально-волевой сферы личности, межличностных отношений при РАС.

**ЗАДАНИЯ К ПРАКТИЧЕСКИМ ЗАНЯТИЯМ РАЗДЕЛА 1.2.**

**Тема практического занятия:** Образ человека с РАС в художественном фильме или литературе

**Форма практического задания:** дискуссия.

**Вопросы для подготовки:**

- эмоциональное впечатление от просмотренного фильма (восприятие картины или фильма глазами массового зрителя);
- рациональное впечатление (восприятие картины глазами будущего специалиста в области «специальной психологии»);
- психолого-педагогическая характеристика на главного героя (с подтверждениями из фильма или книги).

## **РУБЕЖНЫЙ КОНТРОЛЬ К РАЗДЕЛУ 1.2.**

**форма рубежного контроля – компьютерное тестирование**

## **РАЗДЕЛ 1.3. ОРГАНИЗАЦИЯ СОПРОВОЖДЕНИЯ СЕМЕЙ, ВОСПИТЫВАЮЩИХ ДЕТЕЙ С РАС**

**Перечень изучаемых элементов содержания.** Организации, ориентированные на помощь лицам с РАС и их родителям.

**Тема 1.3.1.** *Сопровождение семей, воспитывающих детей с РАС, в государственном секторе экономики*

**Перечень изучаемых элементов содержания.** Организации, ориентированные на помощь лицам с РАС и их родителям, в государственном секторе экономики.

**Тема 1.3.2.** *Некоммерческие организации, занимающиеся помощью семьям, воспитывающим детей с РАС*

**Перечень изучаемых элементов содержания.** Некоммерческие организации, ориентированные на помощь лицам с РАС и их родителям.

## **ЗАДАНИЯ К ПРАКТИЧЕСКИМ ЗАНЯТИЯМ РАЗДЕЛА 1.3.**

**Тема практического занятия:** Организация(и), ориентированная(ые) на помощь лицам с РАС и их родителям

**Форма практического задания:** дискуссия.

**Вопросы для подготовки:**

Презентация организации(й), ориентированной(ых) на помощь лицам с РАС и их родителям, включающая название, адрес, ФИО руководителя; цели и задачи; круг специалистов, работающих в учреждении; контингент учреждения; основные направления и формы работы, реализуемые в учреждении; используемые программы и их эффективность.

## **РУБЕЖНЫЙ КОНТРОЛЬ К РАЗДЕЛУ 1.3.**

**форма рубежного контроля – компьютерное тестирование**

## **РАЗДЕЛ 1.4. ДИАГНОСТИКА ДЕТЕЙ С РАС**

**Перечень изучаемых элементов содержания.** Критерии международной классификации болезней 10-го пересмотра и ДСМ-5, этапы диагностики, шкалы, методы обследования, способы ограничения их от сходных состояний.

**Тема 1.4.1.** *Методы и инструменты диагностика детей с РАС*

**Перечень изучаемых элементов содержания.** М-CHAT (Modified-Checklist for Autism in Toddlers). SCQ - Social Communication Questionnaire (Berument SK, Rutter M, Lord C, et al. Autism screening questionnaire: diagnostic validity. Br J Psychiatry J Ment Sci. Социально-коммуникативный опросник. ADOS-2 (Autism Diagnostic Observation System). ADI-R (Autism Diagnostic Interview –Revised). VABS - II - Vineland Adaptive Behavior Scales (Sparrow, Cicchetti, & Balla, 2005). Шкалы адаптивного поведения Вайнленда. Диагностическая карта аутичного ребенка (по К. С. Лебединской, О. С. Никольской).

**Тема 1.4.2.** *Особенности диагностика детей с РАС*

**Перечень изучаемых элементов содержания.** Протокол пошаговой диагностики РАС. Специфика обследования на ПМПК детей с РАС. Определение образовательного маршрута.

#### **ЗАДАНИЯ К ПРАКТИЧЕСКИМ ЗАНЯТИЯМ РАЗДЕЛА 1.4.**

**Тема практического занятия:** Диагностика детей с РАС

**Форма практического задания:** дискуссия.

**Вопросы для подготовки:**

1. Критерии Международной классификации болезней 10-го пересмотра и ДСМ-5.
2. Этапы диагностики.
3. Шкалы, методы обследования.
4. Способы ограничения их от сходных состояний.

#### **РУБЕЖНЫЙ КОНТРОЛЬ К РАЗДЕЛУ 1.4**

**форма рубежного контроля – компьютерное тестирование**

#### **РАЗДЕЛ 1.5. КОРРЕКЦИОННАЯ РАБОТА С РЕБЕНКОМ, ИМЕЮЩИМ РАС**

**Перечень изучаемых элементов содержания.** Комплексный характер работы, основные принципы и методы коррекционной помощи.

**Тема 1.5.1.** *Зарубежные подходы к коррекционной помощи при аутизме*

**Перечень изучаемых элементов содержания.** ТЕАССН – терапия и обучение аутичных и имеющих коммуникационные нарушения детей (Э. Шоплер, Р. Райхлер и Г. Месибов). Прикладной анализ поведения или метод АВА (И. Ловаас). Сенсорная интеграция (Э. Дж. Айрес). Игровое время (Floortime/DIR). Программа Son-Rise (Б. и С. Кауфманы). Холдинг-терапия (М. Уэлч). Анималотерапия. Альтернативная коммуникация. Визуальная поддержка.

**Тема 1.5.2.** *Отечественный подход к коррекционной помощи при аутизме*

**Перечень изучаемых элементов содержания.** Эмоционально-уровневый подход (В.В. Лебединский, К.С. Лебединская, О.С. Никольская).

#### **ЗАДАНИЯ К ПРАКТИЧЕСКИМ ЗАНЯТИЯМ РАЗДЕЛА 1.5.**

**Тема практического занятия:** Коррекционная работа с ребенком, имеющим РАС

**Форма практического задания:** дискуссия.

**Вопросы для подготовки:**

1. Комплексный характер коррекции.
2. Основные принципы коррекционной помощи.
3. Характеристика основных зарубежных подходов к коррекции РАС.
4. Отечественные подходы к коррекции РАС.

## **РУБЕЖНЫЙ КОНТРОЛЬ К РАЗДЕЛУ 1.5.**

**форма рубежного контроля – компьютерное тестирование**

## **РАЗДЕЛ 2.1. ОБЩЕТЕОРЕТИЧЕСКИЕ ОСНОВЫ ИЗУЧЕНИЯ СДВГ**

**Перечень изучаемых элементов содержания.** история и современное состояние изучения синдрома дефицита внимания и гиперактивности (СДВГ), понятие, этиология и основные формы.

**Тема 2.1.1.** *Развитие представлений о гиперактивном поведении*

**Перечень изучаемых элементов содержания.** История и современное состояние изучения гиперактивного поведения.

**Тема 2.1.2.** *Полиморфность проявлений дефицита внимания и гиперактивности*

**Перечень изучаемых элементов содержания.** Этиология и основные формы СДВГ.

## **ЗАДАНИЯ К ПРАКТИЧЕСКИМ ЗАНЯТИЯМ РАЗДЕЛА 2.1.**

**Тема практического занятия:** Общетеоретические основы изучения СДВГ

**Форма практического задания:** дискуссия.

**Вопросы для подготовки:**

1. Понятие СДВГ. Распространенность, гендерные различия в распространенности, фактор статуса и расы.
2. Клинические признаки синдрома.
3. Исторический очерк изучения СДВГ.
4. Прогноз развития ребенка с СДВГ.
5. Типичные проблемы и сопутствующие расстройства гиперактивного ребенка.
6. Биологические факторы возникновения СДВГ.
7. Генетические факторы возникновения СДВГ.
8. Социально-психологические факторы возникновения СДВГ.
9. Механизмы развития СДВГ.
10. Основные виды нарушений поведения у детей.
11. Причины поведенческих расстройств.
12. Варианта отклонений высших психических функций у детей с СДВГ.
13. Проблема поведения подростков «группы риска».

## **РУБЕЖНЫЙ КОНТРОЛЬ К РАЗДЕЛУ 2.1.**

**форма рубежного контроля – компьютерное тестирование**

## **РАЗДЕЛ 2.2. ПСИХОЛОГИЧЕСКАЯ СУЩНОСТЬ СДВГ**

**Перечень изучаемых элементов содержания.** Особенности познавательной сферы, эмоционально-волевой сферы, личности и межличностных отношений, деятельности

**Тема 2.2.1. Особенности познавательной сферы при СДВГ**

**Перечень изучаемых элементов содержания.** Характеристика отдельных познавательных процессов при СДВГ (ощущение, восприятие, внимание, память, мышление, воображение и речь).

**Тема 2.2.2. Особенности личности, эмоционально-волевой сферы, межличностных отношений при СДВГ**

**Перечень изучаемых элементов содержания.** Характеристика нарушений эмоционально-волевой сферы личности, межличностных отношений при СДВГ.

## **ЗАДАНИЯ К ПРАКТИЧЕСКИМ ЗАНЯТИЯМ РАЗДЕЛА 2.2.**

**Тема практического занятия:** Образ человека с СДВГ в художественном фильме или литературе

**Форма практического задания:** дискуссия.

**Вопросы для подготовки:**

- эмоциональное впечатление от просмотренного фильма (восприятие картины глазами массового зрителя);
- рациональное впечатление (восприятие картины глазами будущего специалиста в области «специальной психологии»);
- психолого-педагогическая характеристика на главного героя (с подтверждениями из фильма или книги).

## **РУБЕЖНЫЙ КОНТРОЛЬ К РАЗДЕЛУ 2.2.**

**форма рубежного контроля – компьютерное тестирование**

## **РАЗДЕЛ 2.3. ПСИХОЛОГИЧЕСКАЯ ДИАГНОСТИКА ЛИЦ С СДВГ**

**Перечень изучаемых элементов содержания.** Критерии международной классификации болезней 10-го пересмотра и ДСМ-5, этапы диагностики, шкалы, методы обследования, способы отграничения их от сходных состояний.

**Тема 2.3.1. Методы и инструменты диагностика детей с СДВГ**

**Перечень изучаемых элементов содержания.** Диагностические методики на выявление основных симптомов СДВГ. Методики диагностики внимания, гиперактивности и импульсивности у детей. Диагностика познавательной деятельности младших школьников с СДВГ. Диагностика психомоторного развития дошкольников с СДВГ. Диагностика саморегуляции у детей с СДВГ. Диагностика коммуникативной деятельности детей с СДВГ. Диагностика учебной деятельности младших школьников с СДВГ. Диагностика семейного воспитания детей с СДВГ.

**Тема 2.3.2. Особенности диагностика детей с СДВГ**

**Перечень изучаемых элементов содержания.** Протокол пошаговой диагностики СДВГ. Специфика обследования на ПМПК детей с СДВГ. Определение образовательного маршрута.

## **ЗАДАНИЯ К ПРАКТИЧЕСКИМ ЗАНЯТИЯМ РАЗДЕЛА 2.3.**

**Тема практического занятия:** Диагностика детей с СДВГ

**Форма практического задания:** дискуссия.



**Вопросы для подготовки:**

1. Критерии Международной классификации болезней 10-го пересмотра и ДСМ-5.
2. Этапы диагностики.
3. Шкалы, методы обследования.
4. Способы отграничения их от сходных состояний.

**РУБЕЖНЫЙ КОНТРОЛЬ К РАЗДЕЛУ 2.3.**

**форма рубежного контроля – компьютерное тестирование**

**РАЗДЕЛ 2.4. ОСНОВНЫЕ ФОРМЫ И ВИДЫ ОРГАНИЗАЦИИ СПЕЦИАЛЬНОЙ ПОМОЩИ ЛИЦАМ С СДВГ**

**Перечень изучаемых элементов содержания.** Комплексный характер работы, основные принципы, формы и методы специальной помощи.

**Тема 2.4.1. Организация обучения ребёнка с СДВГ в условиях класса**

**Перечень изучаемых элементов содержания.** Ребенок с СДВГ в образовательном пространстве. Организация предметной развивающей среды в образовательной организации с учетом особенностей ребенка с СДВГ. Принципы и технологии организации и проведения урока с учетом особенностей ребенка с СДВГ. Техники развития дефицитарных функций на уроке.

**Тема 2.4.2. Логопедическое сопровождение детей с СДВГ**

**Перечень изучаемых элементов содержания.** Адаптация методик коррекции нарушений речи с учётом особенностей психического развития данной категории детей. Целенаправленное формирование и развитие регулирующей функции речи на основе диагностики и динамического наблюдения за речевыми возможностями ребёнка.

**ЗАДАНИЯ К ПРАКТИЧЕСКИМ ЗАНЯТИЯМ РАЗДЕЛА 2.4.**

**Тема практического занятия:** Ребенок с СДВГ в образовательном пространстве

**Форма практического задания:** дискуссия.

**Вопросы для подготовки:**

1. Организация предметной развивающей среды в образовательной организации с учетом особенностей ребенка с СДВГ.
2. Принципы и технологии организации и проведения урока с учетом особенностей ребенка с СДВГ.
3. Техники развития дефицитарных функций на уроке.

**РУБЕЖНЫЙ КОНТРОЛЬ К РАЗДЕЛУ 2.4.**

**форма рубежного контроля – компьютерное тестирование**

**РАЗДЕЛ 2.5. ПСИХОЛОГИЧЕСКАЯ КОРРЕКЦИЯ ЛИЦ С СДВГ**

**Перечень изучаемых элементов содержания.** Психологические технологии и техники коррекции лиц с синдромом дефицита внимания с гиперактивностью.

**Тема 2.5.1. Развитие дефицитарных функций у детей с СДВГ**

**Перечень изучаемых элементов содержания.** Игры и упражнения, направленные на развитие и коррекцию внимания и памяти, используемые в начальной, основной школе. Игры и упражнения, направленные на развитие навыков самоконтроля, используемые в начальной, основной школе. Игры и упражнения, направленные на развитие конструктивного поведения.

**Тема 2.5.2.** *Отработка конкретных навыков взаимодействия со взрослыми и сверстниками*

**Перечень изучаемых элементов содержания.** Индивидуальная работа с ребенком с СДВГ. Жетонный метод. Вовлечение ребенка в групповые виды деятельности. Организация групповых игр и занятий. Памятка педагогу.

### **ЗАДАНИЯ К ПРАКТИЧЕСКИМ ЗАНЯТИЯМ РАЗДЕЛА 2.5.**

**Тема практического занятия:** Психотерапия и психокоррекция детей с СДВГ

**Форма практического задания:** дискуссия.

**Вопросы для подготовки:**

1. Игровая психотерапия
2. Песочная терапия
3. Арттерапия
4. Музыкалотерапия
5. Нарративная психотерапия
6. Бихевиоральная терапия
7. Гештальттерапия
8. Интегративная терапия
9. Семейная и родительская терапия

**РУБЕЖНЫЙ КОНТРОЛЬ К РАЗДЕЛУ 2.5.**

**форма рубежного контроля – компьютерное тестирование**

### **РАЗДЕЛ 3. УЧЕБНО-МЕТОДИЧЕСКОЕ ОБЕСПЕЧЕНИЕ САМОСТОЯТЕЛЬНОЙ РАБОТЫ ОБУЧАЮЩИХСЯ ПО ДИСЦИПЛИНЕ (МОДУЛЮ)**

**3.1. Виды самостоятельной работы обучающихся по дисциплине (модулю)**

*Очной формы обучения*

<b>Раздел, тема</b>	<b>Количество часов</b>	<b>Вид самостоятельной работы</b>
Раздел 1.1. Общетеоретические основы психологии детей с РАС	15	Подготовка доклада
Раздел 1.2. Психолого-педагогическая характеристика детей с РАС	15	Подготовка доклада
Раздел 1.3. Организация сопровождения семей, воспитывающих детей с РАС	15	Подготовка презентации

Раздел 1.4. Диагностика детей с РАС	15	Подготовка доклада
Раздел 1.5. Коррекционная работа с ребенком, имеющим РАС	15	Подготовка доклада
Раздел 2.1. Общетеоретические основы изучения СДВГ	15	Подготовка доклада
Раздел 2.2. Психологическая сущность СДВГ	15	Подготовка доклада
Раздел 2.3. Психологическая диагностика лиц с СДВГ	15	Подготовка доклада
Раздел 2.4. Основные формы и виды организации специальной помощи лицам с СДВГ	15	Подготовка доклада
Раздел 2.5. Психологическая коррекция лиц с СДВГ	16	Подготовка доклада
<b>Общий объем по дисциплине (модулю), часов</b>	151	

*Заочной формы обучения*

<b>Раздел, тема</b>	<b>Количество часов</b>	<b>Вид самостоятельной работы</b>
Раздел 1.1. Общетеоретические основы психологии детей с РАС	30	Самостоятельное изучение материала раздела
Раздел 1.2. Психолого-педагогическая характеристика детей с РАС	30	Самостоятельное изучение материала раздела
Раздел 1.3. Организация сопровождения семей, воспитывающих детей с РАС	30	Самостоятельное изучение материала раздела
Раздел 1.4. Диагностика детей с РАС	30	Самостоятельное изучение материала раздела
Раздел 1.5. Коррекционная работа с ребенком, имеющим РАС	36	Самостоятельное изучение материала раздела
Раздел 2.1. Общетеоретические основы изучения СДВГ	30	Самостоятельное изучение материала раздела
Раздел 2.2. Психологическая сущность СДВГ	30	Самостоятельное изучение

		материала раздела
Раздел 2.3. Психологическая диагностика лиц с СДВГ	30	Самостоятельное изучение материала раздела
Раздел 2.4. Основные формы и виды организации специальной помощи лицам с СДВГ	30	Самостоятельное изучение материала раздела
Раздел 2.5. Психологическая коррекция лиц с СДВГ	29	Самостоятельное изучение материала раздела
<b>Общий объем по дисциплине (модулю), часов</b>	305	

### **3.2. Задания для самостоятельной работы**

#### **Вопросы для самостоятельной работы к Разделу 1.1**

1. История и современное состояние термина "аутизм".
2. Американский детский психиатр Л. Каннер и история изучения аутизма.
3. Австрийский педиатр Г. Аспергер и история изучения аутизма.
4. Исследования Ленинградской школы детских психиатров под руководством С. С. Мнухина.
5. Современное состояние исследования проблем аутизма и расстройств аутистического спектра.
6. Поиск психодинамических и семейных причин аутизма.
7. Изучение органических нарушений при аутизме.
8. Аутизм как эмоционально-волевое расстройство.
9. Когнитивные теории аутизма.

#### **Литература для самостоятельного изучения к Разделу 1.1**

1. Аутизм и расстройства аутистического спектра: диагностика и коррекционная помощь : учебник для вузов / О. С. Никольская [и др.] ; ответственный редактор О. С. Никольская. — Москва : Издательство Юрайт, 2023. — 295 с. — (Высшее образование). — ISBN 978-5-534-15647-8. — Текст : электронный // Образовательная платформа Юрайт [сайт]. — URL: <https://urait.ru/bcode/520530> (дата обращения: 09.03.2023).
2. Специальная психология : учебник для вузов / Л. М. Шипицына [и др.] ; под редакцией Л. М. Шипицыной. — Москва : Издательство Юрайт, 2023. — 287 с. — (Высшее образование). — ISBN 978-5-534-02326-8. — Текст : электронный // Образовательная платформа Юрайт [сайт]. — URL: <https://urait.ru/bcode/511645> (дата обращения: 09.03.2023).
3. Специальная психология в 2 т. Том 2 : учебник для вузов / В. И. Лубовский [и др.] ; ответственный редактор В. И. Лубовский. — 7-е изд., перераб. и доп. — Москва : Издательство Юрайт, 2023. — 276 с. — (Высшее образование). — ISBN 978-5-534-15910-3. — Текст : электронный // Образовательная платформа Юрайт [сайт]. — URL: <https://urait.ru/bcode/510261> (дата обращения: 08.03.2023).

#### **Вопросы для самостоятельной работы к Разделу 1.2**

1. Характеристика отдельных познавательных процессов при РАС (ощущение, восприятие, внимание, память, мышление, воображение и речь).

2. Характеристика нарушений эмоционально-волевой сферы личности, межличностных отношений при РАС.

### **Литература для самостоятельного изучения к Разделу 1.2.**

1. Аутизм и расстройства аутистического спектра: диагностика и коррекционная помощь : учебник для вузов / О. С. Никольская [и др.] ; ответственный редактор О. С. Никольская. — Москва : Издательство Юрайт, 2023. — 295 с. — (Высшее образование). — ISBN 978-5-534-15647-8. — Текст : электронный // Образовательная платформа Юрайт [сайт]. — URL: <https://urait.ru/bcode/520530> (дата обращения: 09.03.2023).

2. Специальная психология : учебник для вузов / Л. М. Шипицына [и др.] ; под редакцией Л. М. Шипицыной. — Москва : Издательство Юрайт, 2023. — 287 с. — (Высшее образование). — ISBN 978-5-534-02326-8. — Текст : электронный // Образовательная платформа Юрайт [сайт]. — URL: <https://urait.ru/bcode/511645> (дата обращения: 09.03.2023).

3. Специальная психология в 2 т. Том 2 : учебник для вузов / В. И. Лубовский [и др.] ; ответственный редактор В. И. Лубовский. — 7-е изд., перераб. и доп. — Москва : Издательство Юрайт, 2023. — 276 с. — (Высшее образование). — ISBN 978-5-534-15910-3. — Текст : электронный // Образовательная платформа Юрайт [сайт]. — URL: <https://urait.ru/bcode/510261> (дата обращения: 08.03.2023).

### **Вопросы для самостоятельной работы к Разделу 1.3**

1. Организация(и), ориентированная(ые) на помощь лицам с РАС и их родителям.

### **Литература для самостоятельного изучения к Разделу 1.3.**

1. Аутизм и расстройства аутистического спектра: диагностика и коррекционная помощь : учебник для вузов / О. С. Никольская [и др.] ; ответственный редактор О. С. Никольская. — Москва : Издательство Юрайт, 2023. — 295 с. — (Высшее образование). — ISBN 978-5-534-15647-8. — Текст : электронный // Образовательная платформа Юрайт [сайт]. — URL: <https://urait.ru/bcode/520530> (дата обращения: 09.03.2023).

2. Специальная психология : учебник для вузов / Л. М. Шипицына [и др.] ; под редакцией Л. М. Шипицыной. — Москва : Издательство Юрайт, 2023. — 287 с. — (Высшее образование). — ISBN 978-5-534-02326-8. — Текст : электронный // Образовательная платформа Юрайт [сайт]. — URL: <https://urait.ru/bcode/511645> (дата обращения: 09.03.2023).

3. Специальная психология в 2 т. Том 2 : учебник для вузов / В. И. Лубовский [и др.] ; ответственный редактор В. И. Лубовский. — 7-е изд., перераб. и доп. — Москва : Издательство Юрайт, 2023. — 276 с. — (Высшее образование). — ISBN 978-5-534-15910-3. — Текст : электронный // Образовательная платформа Юрайт [сайт]. — URL: <https://urait.ru/bcode/510261> (дата обращения: 08.03.2023).

### **Вопросы для самостоятельной работы к Разделу 1.4**

1. Критерии Международной классификации болезней 10-го пересмотра и ДСМ-5.
2. Этапы диагностики.
3. Шкалы, методы обследования.
4. Способы отграничения их от сходных состояний.

### **Литература для самостоятельного изучения к Разделу 1.4.**

1. Аутизм и расстройства аутистического спектра: диагностика и коррекционная помощь : учебник для вузов / О. С. Никольская [и др.] ; ответственный редактор О. С. Никольская. — Москва : Издательство Юрайт, 2023. — 295 с. — (Высшее образование). — ISBN 978-5-534-15647-8. — Текст : электронный // Образовательная платформа Юрайт [сайт]. — URL: <https://urait.ru/bcode/520530> (дата обращения: 09.03.2023).

2. Специальная психология : учебник для вузов / Л. М. Шипицына [и др.] ; под редакцией Л. М. Шипицыной. — Москва : Издательство Юрайт, 2023. — 287 с. — (Высшее образование). — ISBN 978-5-534-02326-8. — Текст : электронный // Образовательная платформа Юрайт [сайт]. — URL: <https://urait.ru/bcode/511645> (дата обращения: 09.03.2023).

3. Специальная психология в 2 т. Том 2 : учебник для вузов / В. И. Лубовский [и др.] ; ответственный редактор В. И. Лубовский. — 7-е изд., перераб. и доп. — Москва : Издательство Юрайт, 2023. — 276 с. — (Высшее образование). — ISBN 978-5-534-15910-3. — Текст : электронный // Образовательная платформа Юрайт [сайт]. — URL: <https://urait.ru/bcode/510261> (дата обращения: 08.03.2023).

#### **Вопросы для самостоятельной работы к Разделу 1.5**

1. Комплексный характер коррекции.
2. Основные принципы коррекционной помощи.
3. Характеристика основных зарубежных подходов к коррекции РАС.
4. Отечественные подходы к коррекции РАС.

#### **Литература для самостоятельного изучения к Разделу 1.5.**

1. Аутизм и расстройства аутистического спектра: диагностика и коррекционная помощь : учебник для вузов / О. С. Никольская [и др.] ; ответственный редактор О. С. Никольская. — Москва : Издательство Юрайт, 2023. — 295 с. — (Высшее образование). — ISBN 978-5-534-15647-8. — Текст : электронный // Образовательная платформа Юрайт [сайт]. — URL: <https://urait.ru/bcode/520530> (дата обращения: 09.03.2023).

2. Специальная психология : учебник для вузов / Л. М. Шипицына [и др.] ; под редакцией Л. М. Шипицыной. — Москва : Издательство Юрайт, 2023. — 287 с. — (Высшее образование). — ISBN 978-5-534-02326-8. — Текст : электронный // Образовательная платформа Юрайт [сайт]. — URL: <https://urait.ru/bcode/511645> (дата обращения: 09.03.2023).

3. Специальная психология в 2 т. Том 2 : учебник для вузов / В. И. Лубовский [и др.] ; ответственный редактор В. И. Лубовский. — 7-е изд., перераб. и доп. — Москва : Издательство Юрайт, 2023. — 276 с. — (Высшее образование). — ISBN 978-5-534-15910-3. — Текст : электронный // Образовательная платформа Юрайт [сайт]. — URL: <https://urait.ru/bcode/510261> (дата обращения: 08.03.2023).

#### **Вопросы для самостоятельной работы к Разделу 2.1**

1. Понятие СДВГ. Распространенность, гендерные различия в распространенности, фактор статуса и расы.
2. Клинические признаки синдрома.
3. Исторический очерк изучения СДВГ.
4. Прогноз развития ребенка с СДВГ.
5. Типичные проблемы и сопутствующие расстройства гиперактивного ребенка.
6. Биологические факторы возникновения СДВГ.
7. Генетические факторы возникновения СДВГ.
8. Социально-психологические факторы возникновения СДВГ.
9. Механизмы развития СДВГ.
10. Основные виды нарушений поведения у детей.
11. Причины поведенческих расстройств.
12. Варианта отклонений высших психических функций у детей с СДВГ.
13. Проблема поведения подростков «группы риска».

#### **Литература для самостоятельного изучения к Разделу 2.1**

1. Заваденко, Н. Н. Гиперактивность и дефицит внимания в детском возрасте : учебное пособие для вузов / Н. Н. Заваденко. — 2-е изд., перераб. и доп. — Москва : Издательство Юрайт, 2023. — 274 с. — (Высшее образование). — ISBN 978-5-534-05701-0. — Текст : электронный // Образовательная платформа Юрайт [сайт]. — URL: <https://urait.ru/bcode/515231> (дата обращения: 09.03.2023).

2. Фесенко, Ю. А. Коррекционная психология: синдром дефицита внимания и гиперактивности у детей : учебное пособие для вузов / Ю. А. Фесенко, Е. В. Фесенко. — 2-е изд., испр. и доп. — Москва : Издательство Юрайт, 2023. — 250 с. — (Высшее образование). — ISBN

978-5-534-08296-8. — Текст : электронный // Образовательная платформа Юрайт [сайт]. — URL: <https://urait.ru/bcode/516676> (дата обращения: 08.03.2023).

### **Вопросы для самостоятельной работы к Разделу 2.2**

1. Характеристика отдельных познавательных процессов при СДВГ (ощущение, восприятие, внимание, память, мышление, воображение и речь).
2. Характеристика нарушений эмоционально-волевой сферы личности, межличностных отношений при СДВГ.

### **Литература для самостоятельного изучения к Разделу 2.2.**

1. Заваденко, Н. Н. Гиперактивность и дефицит внимания в детском возрасте : учебное пособие для вузов / Н. Н. Заваденко. — 2-е изд., перераб. и доп. — Москва : Издательство Юрайт, 2023. — 274 с. — (Высшее образование). — ISBN 978-5-534-05701-0. — Текст : электронный // Образовательная платформа Юрайт [сайт]. — URL: <https://urait.ru/bcode/515231> (дата обращения: 09.03.2023).
2. Фесенко, Ю. А. Коррекционная психология: синдром дефицита внимания и гиперактивности у детей : учебное пособие для вузов / Ю. А. Фесенко, Е. В. Фесенко. — 2-е изд., испр. и доп. — Москва : Издательство Юрайт, 2023. — 250 с. — (Высшее образование). — ISBN 978-5-534-08296-8. — Текст : электронный // Образовательная платформа Юрайт [сайт]. — URL: <https://urait.ru/bcode/516676> (дата обращения: 08.03.2023).

### **Вопросы для самостоятельной работы к Разделу 2.3**

1. Критерии Международной классификации болезней 10-го пересмотра и ДСМ-5.
2. Этапы диагностики.
3. Шкалы, методы обследования.
4. Способы отграничения их от сходных состояний.

### **Литература для самостоятельного изучения к Разделу 2.3.**

1. Заваденко, Н. Н. Гиперактивность и дефицит внимания в детском возрасте : учебное пособие для вузов / Н. Н. Заваденко. — 2-е изд., перераб. и доп. — Москва : Издательство Юрайт, 2023. — 274 с. — (Высшее образование). — ISBN 978-5-534-05701-0. — Текст : электронный // Образовательная платформа Юрайт [сайт]. — URL: <https://urait.ru/bcode/515231> (дата обращения: 09.03.2023).
2. Фесенко, Ю. А. Коррекционная психология: синдром дефицита внимания и гиперактивности у детей : учебное пособие для вузов / Ю. А. Фесенко, Е. В. Фесенко. — 2-е изд., испр. и доп. — Москва : Издательство Юрайт, 2023. — 250 с. — (Высшее образование). — ISBN 978-5-534-08296-8. — Текст : электронный // Образовательная платформа Юрайт [сайт]. — URL: <https://urait.ru/bcode/516676> (дата обращения: 08.03.2023).

### **Вопросы для самостоятельной работы к Разделу 2.4**

1. Организация предметной развивающей среды в образовательной организации с учетом особенностей ребенка с СДВГ.
2. Принципы и технологии организации и проведения урока с учетом особенностей ребенка с СДВГ.
3. Техники развития дефицитарных функций на уроке.

### **Литература для самостоятельного изучения к Разделу 2.4.**

1. Заваденко, Н. Н. Гиперактивность и дефицит внимания в детском возрасте : учебное пособие для вузов / Н. Н. Заваденко. — 2-е изд., перераб. и доп. — Москва : Издательство Юрайт, 2023. — 274 с. — (Высшее образование). — ISBN 978-5-534-05701-0. — Текст : электронный // Образовательная платформа Юрайт [сайт]. — URL: <https://urait.ru/bcode/515231> (дата обращения: 09.03.2023).

2. Фесенко, Ю. А. Коррекционная психология: синдром дефицита внимания и гиперактивности у детей : учебное пособие для вузов / Ю. А. Фесенко, Е. В. Фесенко. — 2-е изд., испр. и доп. — Москва : Издательство Юрайт, 2023. — 250 с. — (Высшее образование). — ISBN 978-5-534-08296-8. — Текст : электронный // Образовательная платформа Юрайт [сайт]. — URL: <https://urait.ru/bcode/516676> (дата обращения: 08.03.2023).

#### **Вопросы для самостоятельной работы к Разделу 2.5**

1. Игровая психотерапия
2. Песочная терапия
3. Арттерапия
4. Музыкалотерапия
5. Нарративная психотерапия
6. Бихевиоральная терапия
7. Гештальттерапия
8. Интегративная терапия
9. Семейная и родительская терапия

#### **Литература для самостоятельного изучения к Разделу 2.5.**

1. Заваденко, Н. Н. Гиперактивность и дефицит внимания в детском возрасте : учебное пособие для вузов / Н. Н. Заваденко. — 2-е изд., перераб. и доп. — Москва : Издательство Юрайт, 2023. — 274 с. — (Высшее образование). — ISBN 978-5-534-05701-0. — Текст : электронный // Образовательная платформа Юрайт [сайт]. — URL: <https://urait.ru/bcode/515231> (дата обращения: 09.03.2023).

2. Фесенко, Ю. А. Коррекционная психология: синдром дефицита внимания и гиперактивности у детей : учебное пособие для вузов / Ю. А. Фесенко, Е. В. Фесенко. — 2-е изд., испр. и доп. — Москва : Издательство Юрайт, 2023. — 250 с. — (Высшее образование). — ISBN 978-5-534-08296-8. — Текст : электронный // Образовательная платформа Юрайт [сайт]. — URL: <https://urait.ru/bcode/516676> (дата обращения: 08.03.2023).

### **3.3.Методические указания к самостоятельной работе по дисциплине (модулю)**

Освоение слушателями программы предполагает изучение материалов дисциплин (модулей) в ходе самостоятельной работы.

Для успешного освоения дисциплины (модуля) и достижения поставленных целей необходимо внимательно ознакомиться с рабочей программой дисциплины (модуля), доступной в электронной информационно-образовательной среде РГСУ.

Следует обратить внимание на списки основной и дополнительной литературы, на предлагаемые преподавателем ресурсы информационно-телекоммуникационной сети Интернет. Эта информация необходима для самостоятельной работы обучающегося.

Для более углубленного изучения темы задания для самостоятельной работы рекомендуется выполнять параллельно с изучением данной темы. При выполнении заданий по возможности используйте наглядное представление материала.

Самостоятельная работа включает разнообразный комплекс видов и форм работы обучающихся.

#### ***Написание реферата (доклада).***

*Требования к структуре реферата (доклада):*

Работа должна содержать систематизацию и краткое изложение материала из не менее 5-и литературных источников (монографий, научных статей и докладов) по выбранной теме.

Основные требования к оформлению:

Структура доклада (реферата): 1) титульный лист; 2) содержание (в нем последовательно указываются названия пунктов доклада (реферата), указываются страницы, с которых начинается каждый пункт); 3) введение (формулируется суть исследуемой проблемы, обосновывается выбор темы, определяются ее значимость и актуальность, указываются цель и задачи доклада



(реферата), дается характеристика используемой литературы); 4) основная часть (каждый раздел ее доказательно раскрывает исследуемый вопрос); 5) выводы и заключение (подводятся итоги или делается обобщенный вывод по теме доклада (реферата)); 6) литература.

Доклад (реферат) оформляется на одной стороне листа белой бумаги формата А4 (210x297 мм). Интервал межстрочный - полуторный. Цвет шрифта - черный. Гарнитура шрифта основного текста - «TimesNewRoman» или аналогичная. Кегль (размер) от 12 до 14 пунктов. Размеры полей страницы (не менее): правое 10 мм, верхнее – 15 мм, нижнее – 20 мм, левое - 25 мм. Формат абзаца: полное выравнивание («по ширине»). Отступ красной строки одинаковый по всему тексту – 15 мм. Страницы должны быть пронумерованы с учётом титульного листа (на титульном листе номер страницы не ставится). В работах используются цитаты, статистические материалы. Эти данные оформляются в виде сносок (ссылок и примечаний). Внутритекстовые, подстрочные и затекстовые библиографические ссылки должны оформляться в соответствии с ГОСТ Р 7.0.5-2008 «Библиографическая ссылка». Общие требования и правила составления».

Реферат (доклад) сдается в бумажном и электронном виде (10 - 20 печатных страниц).

При проверке реферата (доклада) на антиплагиат - [www.antiplagiat.ru](http://www.antiplagiat.ru) - (более 50% заимствований) работа не принимается.

#### ***Выполнение тестовых заданий.***

Тестовые задания содержат вопросы и 3-4 варианта ответа по базовым положениям изучаемой темы, составлены с расчетом на знания, полученные слушателями в процессе изучения темы.

Тестовые задания выполняются в письменной или электронной форме и сдаются преподавателю, ведущему дисциплину (модуль).

#### ***Написание эссе.***

Эссе - вид самостоятельной исследовательской работы обучающихся, с целью углубления и закрепления теоретических знаний и освоения практических навыков. Цель эссе состоит в развитии самостоятельного творческого мышления и письменного изложения собственных мыслей. При написании эссе слушатель должен представить развернутый письменный ответ на теоретический или практический актуальный вопрос, объявленный преподавателем в аудитории непосредственно перед ее написанием. В процессе написания эссе разрешается пользоваться нормативно-правовыми актами, конспектом лекций (в печатном виде). Использование интернет-ресурсов не допускается. Темы эссе преподаватель предлагает из числа тех, которые слушатели уже рассматривали на лекциях или семинарских занятиях, исходя из содержания заданий в составе оценочных средств. По решению преподавателя, в качестве темы эссе может быть выбрана одна или несколько тем, которые могут быть распределены между слушателями по желанию.

Эссе проводится письменно, по объему не более 3-х печатных листов.

Требования к оформлению эссе:

Эссе выполняется на компьютере (гарнитура TimesNewRoman, шрифт 14) через 1,5 интервала с полями: верхнее, нижнее – 2; правое – 3; левое – 1,5. Отступ первой строки абзаца – 1,25. Сноски – постраничные. Таблицы и рисунки встраиваются в текст работы. При этом обязательный заголовок таблицы надо размещать над табличным полем, а рисунки сопровождать подрисуночными подписями. При включении в эссе нескольких таблиц и/или рисунков их нумерация обязательна. Обязательна и нумерация страниц. Их целесообразно проставлять внизу страницы – по середине или в правом углу. Номер страницы не ставится на титульном листе, но в общее число страниц он включается. Объем эссе, без учета приложений, не должен превышать 5 страниц. Значительное превышение установленного объема является недостатком работы и указывает на то, что слушатель не сумел отобрать и переработать необходимый материал.

Работа должна содержать собственные умозаключения по сути поставленной проблемы, включать самостоятельно проведенный анализ по сути этой проблемы, выводы, обобщающие авторскую позицию по поставленной проблеме.

## **РАЗДЕЛ 4. ОЦЕНОЧНЫЕ МАТЕРИАЛЫ ПО ДИСЦИПЛИНЕ (МОДУЛЮ)**

### **4.1. Форма промежуточной аттестации обучающегося по дисциплине (модулю)**

Контрольным мероприятием промежуточной аттестации обучающихся по дисциплине (модулю) является **зачет**, который проводится в **устной** форме.

### **4.2. Оценочные материалы, определяющие процедуры оценивания знаний, умений, навыков и (или) опыта деятельности, характеризующих этапы формирования компетенций**

#### **4.2.1. Организационные основы применения балльно-рейтинговой системы оценки успеваемости обучающихся по дисциплине (модулю)**

Оценка качества освоения обучающимися дисциплины (модуля) реализуется в формате балльно-рейтинговой системы оценки успеваемости обучающихся (БРСО).

БРСО в ходе текущего контроля успеваемости и промежуточной аттестации осуществляется по 100-балльной шкале.

Академический рейтинг обучающегося по дисциплине (модулю) складывается из результатов:

- текущего контроля успеваемости (максимальный текущий рейтинг обучающегося 80 рейтинговых баллов;
- промежуточной аттестации (максимальный рубежный рейтинг обучающегося 20 рейтинговых баллов.

Условия оценки освоения обучающимся дисциплины (модуля) в формате БРСО доводятся преподавателем до сведения обучающихся на первом учебном занятии, а также размещены в свободном доступе в электронной информационно-образовательной среде Университета.

#### **4.2.2. Проведение текущего контроля успеваемости обучающихся по дисциплине (модулю) в соответствии с балльно-рейтинговой системой оценки успеваемости обучающегося**

В течение учебного семестра до промежуточной аттестации на основании утвержденной рабочей программы дисциплины (модуля) формируется текущий рейтинг обучающегося. Текущий рейтинг обучающегося складывается как сумма рейтинговых баллов, полученных им в течение учебного семестра по всем видам учебных занятий по дисциплине (модулю).

В процессе текущего контроля оцениваются следующие действия обучающегося, направленные на освоение компетенций в рамках изучения учебной дисциплины:

- академическая активность (посещаемость учебных занятий, самостоятельное изучение содержания учебной дисциплины в электронной информационно-образовательной среде, соблюдение сроков сдачи практических заданий и текущих контрольных мероприятий и др.);
- выполнение и сдача текущих и итогового практических заданий (эссе, рефераты, творческие задания, кейс-задания, лабораторные работы, расчетные задания и др., активное участие в групповых интерактивных занятиях (дискуссии, Wiki-проекты и др.), защита проектов и др.);
- прохождение рубежей текущего контроля, включая соблюдение графика их прохождения в электронной информационно-образовательной среде.

Для планирования расчета текущего рейтинга обучающегося используются следующие пропорции:

<b>Вид учебного действия</b>	<b>Максимальная рейтинговая оценка, баллов</b>
академическая активность	10
практические задания	40
<i>из них: текущие практические задания</i>	20
<i>итоговое практическое задание</i>	20
рубежи текущего контроля	30
<b>ИТОГО:</b>	<b>80</b>

В течение учебного семестра по дисциплине (модулю) обучающимся должен быть накоплен текущий рейтинг не менее 52 рейтинговых баллов (65% от максимального значения текущего рейтинга).

Необходимыми условиями допуска обучающегося к промежуточной аттестации по дисциплине являются положительное прохождение обучающимся не менее 65% рубежей текущего контроля с накоплением не менее 65% максимального рейтингового балла за каждый рубеж текущего контроля и положительное выполнение итогового практического задания с накоплением не менее 65% максимального рейтингового балла, установленного за итоговое практическое задание.

Невыполнение вышеуказанных условий является текущей академической задолженностью, которая должна быть ликвидирована обучающимся до контрольного мероприятия промежуточной аттестации.

Сведения о наличии у обучающихся текущей академической задолженности, сроках и порядке добора рейтинговых баллов для её ликвидации доводятся до обучающихся педагогическим работником.

В случае неликвидации текущей академической задолженности, педагогический работник обязан во время контрольного мероприятия промежуточной аттестации поставить обучающемуся 0 рейтинговых баллов. В этом случае ликвидация текущей академической задолженности возможна в периоды проведения повторной промежуточной аттестации.

#### **4.2.3. Проведение промежуточной аттестации обучающихся по дисциплине (модулю) в соответствии с балльно-рейтинговой системой оценки успеваемости обучающегося**

Промежуточная аттестация по дисциплине (модулю) проводится в соответствии с Положением о промежуточной аттестации обучающихся по основным профессиональным образовательным программам в Российском государственном социальном университете и Положением о балльно-рейтинговой системе оценки успеваемости обучающихся по основным профессиональным образовательным программам в Российском государственном социальном университете в действующей редакции.

На промежуточную аттестацию отводится 20 рейтинговых баллов.

Ответы обучающегося на контрольном мероприятии промежуточной аттестации оцениваются педагогическим работником по 20 - балльной шкале, а итоговая оценка по дисциплине (модулю) выставляется по пятибалльной системе для дифференцированного зачета.

Критерии выставления оценки определяются Положением о балльно-рейтинговой системе оценки успеваемости обучающихся по основным профессиональным образовательным программам высшего образования - программам бакалавриата, программам специалитета, программам бакалавриата в Российском государственном социальном университете.

В процессе определения рубежного рейтинга обучающегося используется следующая шкала:

<b>Рубежный рейтинг</b>	<b>Критерии оценки освоения обучающимся учебной дисциплины в ходе контрольных мероприятий промежуточной аттестации</b>
19-20 рейтинговых баллов	обучающийся глубоко и прочно усвоил программный материал, исчерпывающе, последовательно, грамотно и логически стройно его излагает, тесно увязывает с задачами и будущей деятельностью, не затрудняется с ответом при видоизменении задания, свободно справляется с задачами и практическими заданиями, правильно обосновывает принятые решения, умеет самостоятельно обобщать и излагать материал, не допуская ошибок
16-18 рейтинговых баллов	обучающийся твердо знает программный материал, грамотно и по существу излагает его, не допуская существенных неточностей в ответе на вопрос, может правильно применять теоретические положения и владеет необходимыми умениями и навыками при выполнении практических заданий
13-15 рейтинговых баллов	обучающийся освоил основной материал, но не знает отдельных деталей, допускает неточности, недостаточно правильные формулировки, нарушает последовательность в изложении программного материала и испытывает затруднения в выполнении практических заданий
1-12 рейтинговых баллов	обучающийся не знает значительной части программного материала, допускает существенные ошибки, с большими затруднениями выполняет практические задания
0 рейтинговых баллов	не аттестован

### **4.3. Перечень заданий для проведения текущей и промежуточной оценки знаний, умений, навыков и (или) опыта деятельности, характеризующих этапы формирования компетенций**

#### **4.3.1. Оценочные материалы для проведения рубежного контроля обучающихся по дисциплине (модулю)**

##### **Раздел -1.1 «Общетеоретические основы психологии детей с РАС»**

**Форма рубежного контроля: компьютерное тестирование.**

##### **Вопросы рубежного контроля**

##### **1. Термин «Autismus» впервые ввёл...**

- А) Л. Каннер;
- Б) Э. Блейлер;
- В) Г. Аспергер;
- Г) С. Мнухин.

##### **2. Кто из перечисленных отечественных ученых занимался проблемой РАС?**

- А) Л. С. Выготский;
- Б) С. Я. Рубинштейн;
- В) С.О. Никольская;
- Г) В.М. Бехтерев.

##### **3. Для детского аутизма характерно проявление первых признаков:**

- А) в подростковом возрасте;
- Б) в младенчестве;
- В) в младшем школьном возрасте;
- Г) в младенчестве или раннем детском возрасте.

##### **4. В каком разделе описываются РАС в МКБ-10?**

- А) специфические расстройства развития моторной функции;
- Б) смешанные специфические расстройства психологического развития;
- В) общие расстройства психологического развития;
- Г) другие расстройства психологического развития.

##### **5. Расстройства аутистического спектра рассматривают как :**

- А) социальную проблему;
- Б) медицинскую проблему;
- В) психолого-педагогическую проблему;
- Г) всё вышеперечисленное.

**Код контролируемой компетенции: ОПК-6; ПК-1; ПК-2; ПК-3**

**Раздел -1.2 «Психолого-педагогическая характеристика детей с РАС»  
Форма рубежного контроля: компьютерное тестирование  
Вопросы рубежного контроля**

**1. Для расстройства аутистического спектра характерно все, кроме:**

- А) нарушение коммуникативной функции речи;
- Б) социальная дезадаптация;
- В) снижение или отсутствие способности к социальному взаимодействию;
- Г) очаговые неврологические симптомы.

**2. Укажите вариант психического дизонтогенеза при РДА:**

- А) недоразвитие;
- Б) задержанное развитие;
- В) поврежденное развитие;
- Г) искаженное развитие.

**3. Развитие психических функций детей с аутизмом имеет серьёзные искажения начиная с:**

- А) младенческого возраста;
- Б) дошкольного возраста;
- В) младшего школьного возраста;
- Г) подросткового возраста.

**4. Ранний детский аутизм- это:**

А) неврологическо-поведенческое расстройство развития, начинающееся в детском возрасте;

Б) нарушение нормального темпа психического развития, когда отдельные психические функции отстают в своём развитии от принятых психологических норм для данного возраста;

В) расстройство развития, при котором ребенок испытывает трудности в установлении эмоционального контакта с внешним миром;

Г) генетическое заболевание, вызывающее умственную отсталость, задержку физического развития, врождённые пороки сердца.

**5. Общие специфические для аутизма особенности заключаются в:**

А) нарушении коммуникативной функции речи;

Б) разнообразности речи;

В) недостаточности понимания, осмысленности речи;

Г) искажении речевого развития.

**Код контролируемой компетенции: ОПК-6; ПК-1; ПК-2; ПК-3**

**Раздел - 1.3 «Организация сопровождения семей, воспитывающих детей с РАС»**

**Форма рубежного контроля: компьютерное тестирование**

**Вопросы рубежного контроля**

**1) Реабилитация детей в силу их особого положения – это процесс...?**

- А) длительный, кропотливый;
- Б) быстрый, не требующих особых усилий;
- В) два ответа верны;
- Г) нет правильных ответов.

**2) В нашей стране, как и во всем мире, наблюдается тенденция...?**

- А) роста числа детей с РАС;
- Б) постоянного числа детей РАС;
- В) нет правильных ответов;
- Г) все верны.

**3) Какая группа общества играет для ребенка с РАС самую важную роль для социализации?**

- А) Семья;
- Б) Друзья;
- В) Педагоги;
- Г) Нет правильных ответов.

**4) Какая реакция появляется у родителей, когда они узнают о рождении ребенка с РАС?**

- А) Стресс;
- Б) Депрессия;
- В) Спокойствие «Значит так должно быть».

Г) Нет правильных ответов.

**5) Назовите основные направления работы со школьником с РАС?**

А) формирование навыков самообслуживания;

Б) обучение сюжетно ролевой игре;

В) структурирование всех видов деятельности жизни ребенка;

Г) особенности организации процесса обучения ребенка с РАС.

**Код контролируемой компетенции ОПК-6; ПК-1; ПК-2; ПК-3**

**Раздел - 1.4 «Диагностика детей с РАС»**

**Форма рубежного контроля: компьютерное тестирование**

**Вопросы рубежного контроля**

**1. Кто из перечисленных людей предоставил классификацию аутизма?**

А) Никольская О.С.

Б) Рубинштейн С.Л.

В) Лебединская К.С.

Г) Юнг К.Г.

**2. Что не является расстройством аутистического спектра**

А) Синдром Каннера;

Б) Синдром Крузона;

В) Синдром Аспергера;

Г) Синдром Кабуки.

**3. Какой из предложенных вариантов можно отнести к аутизму?**

А) Девиантное поведение;

Б) Феномен тождества;

В) Гипертрофированное восприятие предметов;

Г) Способность к быстрой адаптации.

**4. Диагностика аутизма предполагает наблюдение следующих его симптомов:**

А) Отсутствие любимой игрушки;

Б) Нежелание сотрудничать со взрослыми;

В) Двигательные нарушения;

Г) Подражание взрослым.

**5. Какой тип Аутизма из представленного списка считается более легким/умеренным:**

А) Синдром Аспергера;

Б) Синдром Каннера;



В) Атипичный аутизм;

Г) Синдром Ретта.

**Код контролируемой компетенции ОПК-6; ПК-1; ПК-2; ПК-3**

**Раздел -1.5 «Коррекционная работа с ребенком, имеющим РАС»**

**Форма рубежного контроля: компьютерное тестирование**

**1.Какая(ие) методика(и), направленные на раннее вмешательство при аутизме:**

а) The P.L.A.Y. Project;

б) Хелатная терапия или хелирование;

в) Прикладной анализ поведения;

г) все вышеперечисленные.

**2. Какой из методов используется в коррекции широкого спектра эмоциональных расстройств, но первоначально был разработан для работы с детьми, страдающими РАС:**

а) методика эмотивного воображения;

б) методика сенсбилизации;

в) метод холдинга;

г) все ответы неверны.

**3. Сформированная психотерапевтом среда по своим параметрам должна быть максимально приближена к естественной. Сколько этапов содержится в методологической схеме поэтапной коррекции и активизации социального функционирования детей с ранним детским аутизмом (И. Б. Карвасарская и др.)?**

а) 5;

б) 6;

в) 4;

г) зависит от тяжести состояния.

**4. На что направлена The P.L.A.Y. Project?**

а) призвана обучить родителей и специалистов осуществлять интенсивное развивающее воздействие на маленьких детей с аутизмом с целью научить их взаимодействовать с окружающим миром;

б) основана на концепции развивающего вмешательства и взаимодействия с ребенком;

в) основана на чередовании поощрений и наказаний, считается одним из самых жестоких методов лечения;

г) основана на научных принципах поведения, благодаря которым можно сформировать необходимый социальный набор навыков и знаний ребенка.

**5. Одной из самых безопасных и эффективных методик физиотерапевтического лечения при психоэмоциональных, невротических и психосоматических расстройствах является ...**

- а) электrolечение;
- б) структурно-резонансная электромагнитная терапия (СРЭМТ);
- в) транскраниальная микрополяризация (ТКМП);
- г) иглорефлексотерапия.

**Код контролируемой компетенции ОПК-6; ПК-1; ПК-2; ПК-3**

**Раздел -2.1 «Общетеоретические основы изучения СДВГ»**

**Форма рубежного контроля: компьютерное тестирование**

**Вопросы рубежного контроля**

**1. Кто из перечисленных ученых впервые описал чрезвычайно подвижного ребёнка, назвав его «непоседа Фил»?**

- А) немецкий врач Хоффман;
- Б) доктор Левин;
- В) психолог Запорожец;
- Г) дефектолог Певзнер.

**2. Год появления термина «гипердинамический синдром»:**

- А) 1938;
- Б) 1950;
- В) 1970;
- Г) 1968.

**3. В каком году впервые описаны нарушения поведения, которые сегодня получили название СДВГ:**

- А) 1902;
- Б) 1918;
- В) 1930;
- Г) 1845.

**4. Выделите год, в котором впервые термин «ММД» появился в литературе и использовался для описания поражений головного мозга, сопровождающихся нарушениями поведения и обучения:**

- А) 1959;
- Б) 1978;
- В) 1980;
- Г) 1994.

**5. Установите соответствие:**

- |                      |                                     |
|----------------------|-------------------------------------|
| 1. Клиницист Хеллер  | 1. «История неугомонного Филиппа»   |
| 2. Доктор А. Штраус  | 2. «Моральный дефект»               |
| 3. Врач Дж. Ф. Стилл | 3. Концепция "экзогенного ребенка", |
| 4. Доктор Г. Гоффман | 4. «Очерк лечебной педагогики»      |

**Код контролируемой компетенции ОПК-6; ПК-1; ПК-2; ПК-3**

**Раздел -2.2 «Психологическая сущность СДВГ»**

**Форма рубежного контроля: компьютерное тестирование**

**Вопросы рубежного контроля**

**1. СДВГ – это:**

- А) «распущенность» ребёнка
- Б) результат неумелого воспитания

- В) поведенческая проблема
- Г) неврологическое заболевание

**2. Распространенность СДВГ среди детей по данным Н. Н. Заваденко:**

- А) 4-10%
- Б) 25-40%
- В) 2-19%
- Г) 1-5%

**3. Сущностью СДВГ является:**

- А) гиперактивность
- Б) импульсивность
- В) нарушение внимания
- Г) все ответы верны

**4. Какие критерии относятся к проявлениям гиперактивности:**

- А) беспокойные движения руками и ногами
- Б) постоянное нахождение в движении
- В) наличие бесцельных движений
- Г) все ответы верны

**5. Какие критерии относятся к проявлениям дефицита внимания:**

- А) невозможность удерживать внимание на мелких деталях
- Б) забывчивость
- В) отвлекаемость
- Г) все ответы верны

**Код контролируемой компетенции ОПК-6; ПК-1; ПК-2; ПК-3**

**Раздел -2.3 «Психологическая диагностика лиц с синдромом СДВГ»**

**Форма рубежного контроля: компьютерное тестирование**

**Вопросы рубежного контроля**

**1. СДВГ – это:**

- А) «распущенность» ребёнка
- Б) результат неумелого воспитания
- В) поведенческая проблема
- Г) неврологическое заболевание

**2. Распространенность СДВГ среди детей по данным Н. Н. Заваденко:**

- А) 4-10%
- Б) 25-40%
- В) 2-19%
- Г) 1-5%

**3. Сущностью СДВГ является:**

- А) гиперактивность
- Б) импульсивность
- В) нарушение внимания
- Г) все ответы верны

**4. Какие критерии относятся к проявлениям гиперактивности:**

- А) беспокойные движения руками и ногами
- Б) постоянное нахождение в движении
- В) наличие бесцельных движений
- Г) все ответы верны

**5. Какие критерии относятся к проявлениям дефицита внимания:**

- А) невозможность удерживать внимание на мелких деталях
- Б) забывчивость
- В) отвлекаемость
- Г) все ответы верны

Код контролируемой компетенции ОПК-6; ПК-1; ПК-2; ПК-3

Раздел -2.4 «Основные формы и виды организации специальной помощи лицам с СДВГ»

Форма рубежного контроля: компьютерное тестирование

Вопросы рубежного контроля

1. Лечение СДВГ может быть:

- А) медикаментозным
- Б) психологическим
- В) комплексным
- Г) все ответы верны

2. Педагогическая коррекция предполагает:

- А) адаптированные учебные программы
- Б) обучение метакогнитивным стратегиям
- В) рефлексотерапия
- Г) все ответы верны

3. Работа с детьми с СДВГ строится индивидуально и направлена на:

- А) нейропсихологическую коррекцию
- Б) развитие психомоторных функций
- В) физическую реабилитацию
- Г) все ответы верны

4. В основе сопровождения семьи и ребенка с СДВГ лежат надежные партнерские отношения между:

- А) специалистами и ребенком
- Б) специалистами и родителями
- В) родителями и ребенком
- Г) все ответы верны

5. Помощь семье и ребенку должна учитывать:

- А) потребности родных и ребенка
- Б) особенности конкретного случая
- В) стандартизацию и унифицированность
- Г) все ответы верны

Код контролируемой компетенции ОПК-6; ПК-1; ПК-2; ПК-3

Раздел -2.5 «Психологическая коррекция лиц с СДВГ»

Форма рубежного контроля: компьютерное тестирование

Вопросы рубежного контроля

1. В какое время суток целесообразно работать с ребёнком при СДВГ:

- А) утром
- Б) днём
- В) после полудня
- Г) вечером

2. Укажите неприемлемый способ взаимодействия взрослых с ребёнком при СДВГ, если он, например, отказывается убирать игрушки:

- А) отреагировать неожиданным для ребёнка образом (пошутить, повторить действие ребёнка)
- Б) не читать нотаций
- В) выслушать то, что хочет сказать ребёнок
- Г) категорично настаивать на выполнении требований

3. Какой вид занятия оказывает наиболее благоприятное влияние на ребёнка при СДВГ:

- А) волейбол, футбол
- Б) плавание, бег
- В) спокойные прогулки с родителями перед сном

Г) массаж

**4. Каких результатов невозможно добиться в коррекционной работе от ребёнка с СДВГ:**

- А) полного преодоления гиперактивности
- Б) улучшения качеств функций внимания
- В) снижения неконтролируемой двигательной активности
- Г) повышения самооценки

**5. На первом этапе коррекционной работы с ребёнком младшего школьного возраста при СДВГ рекомендуется проведение занятий в течении:**

- А) 15 – 25 минут
- Б) 30 – 35 минут
- В) 40 – 45 минут
- Г) 0 – 15 минут

**Код контролируемой компетенции ОПК-6; ПК-1; ПК-2; ПК-3**

**4.3.2. Оценочные материалы для проведения промежуточной аттестации обучающихся по дисциплине (модулю)**

**Код контролируемой компетенции ОПК-6; ПК-1; ПК-2; ПК-3**

**Вопросы к зачету и экзамену**

### **МОДУЛЬ 1. ПСИХОЛОГИЯ ДЕТЕЙ С РАС.**

1. История изучения РАС.
2. Причины и механизмы возникновения РАС.
3. Основные симптомы РАС.
4. Сложная структура дефекта при РАС.
5. Основные группы РАС. Классификация состояний по степени тяжести.
6. Особенности познавательной сферы при РАС.
7. Особенности личности и эмоционально-волевой сферы при РАС.
8. Особенности деятельности при РАС.
9. Диагностика РАС.
10. Процедура психолого-педагогического изучения детей с РАС и возможные психодиагностические методики.
11. Проблема дифференциальной диагностики РАС от сходных нарушений.
12. ТЕАССН – терапия и обучение аутичных и имеющих коммуникационные нарушения детей (Э. Шоплер, Р. Райхлер и Г. Месибов).
13. Прикладной анализ поведения или метод АВА (И. Ловаас).
14. Сенсорная интеграция (Э. Дж. Айрес).
15. Игровая терапия.
16. Программа Son-Rise (Б. и С. Кауфманы).
17. Эмоционально-уровневый подход (В.В. Лебединский, К.С. Лебединская, О.С. Никольская).
18. Холдинг-терапия (М. Вэлч).
19. Анималотерапия.
20. Альтернативная коммуникация.
21. Визуальная поддержка.
22. Ранняя помощь и комплексное сопровождение детей с РАС и их семей.
23. Организация образования детей с РАС в современных условиях: ФГОС как механизм обеспечения индивидуализации образования обучающихся с РАС.
24. Социальные практики сопровождения и реабилитации лиц с РАС и их семей.
25. Деятельность некоммерческих организаций в обеспечении комплексного сопровождения лиц с РАС.

26. Проблемы взрослой жизни лиц с РАС: профессиональное самоопределение и подготовка лиц с РАС; трудоустройство / занятость; самостоятельное / сопровождаемое проживание.

## **МОДУЛЬ 2. ПСИХОЛОГИЯ ДЕТЕЙ С СДВГ**

1. Понятие СДВГ. Распространенность, гендерные различия в распространенности, фактор статуса и расы.
2. Клинические признаки заболевания. Психологический портрет ребенка с СДВГ.
3. Исторический очерк изучения СДВГ. Эволюция становления понятия. Исторические синонимы. СДВГ в МКБ-10 и DSM-V.
4. Прогноз развития ребенка с СДВГ.
5. Типичные проблемы и сопутствующие расстройства гиперактивного ребенка.
6. Биологические факторы возникновения СДВГ.
7. Социально-психологические факторы и внешние факторы возникновения СДВГ.
8. Генетические факторы возникновения СДВГ.
9. Механизмы развития СДВГ.
10. Возрастная динамика развития СДВГ.
11. Диагностические критерии по DSM-V. Время начала, продолжительность симптомов, условия проявления симптомов.
12. Основные этапы и методы медицинского обследования.
13. Психологическое обследование ребенка с СДВГ.
14. Современные методы диагностики СДВГ.
15. Дифференциальная диагностика и дифференциальные критерии СДВГ.
16. Основные подходы к лечению и коррекции СДВГ: европейский и американский протоколы.
17. Медикаментозное лечение. Стратегии и средства лечения.
18. Мультиmodalный подход: цель, задачи уровни, основные этапы.
19. Специальное обучение ребенка с СДВГ.
20. Физическая реабилитация ребенка с СДВГ.
21. Психотерапия и психокоррекция детей и подростков с СДВГ: основные направления.
22. Основные задачи и методы психокоррекции детей и подростков с СДВГ.
23. Особенности и принципы психолого-педагогического взаимодействия с ребенком с СДВГ.
24. Основные формы психолого-педагогической работы с родителями ребенка с СДВГ.
25. Общие принципы воспитания ребенка с СДВГ и рекомендации родителям, воспитывающим ребенка с СДВГ.
26. Особенности обучения ребенка с СДВГ.
27. Рекомендации педагогам, работающим с детьми с СДВГ.
28. Нейропсихологический подход к анализу СДВГ.
29. Нейропсихологическая диагностика СДВГ.
30. Нейропсихологическая коррекция СДВГ.
31. Особенности личностной сферы и межличностных взаимоотношений лиц с СДВГ.

## **РАЗДЕЛ 5. УСЛОВИЯ РЕАЛИЗАЦИИ ДИСЦИПЛИНЫ (МОДУЛЯ)**

**5.1. Перечень основной и дополнительной учебной литературы для освоения дисциплины (модуля)**

### **5.1.1. Основная литература**

1. Специальная психология : учебник для вузов / Л. М. Шипицына [и др.] ; под редакцией Л. М. Шипицыной. — Москва : Издательство Юрайт, 2023. — 287 с. — (Высшее

образование). — ISBN 978-5-534-02326-8. — Текст : электронный // Образовательная платформа Юрайт [сайт]. — URL: <https://urait.ru/bcode/511645> (дата обращения: 09.03.2023).

2. Специальная психология в 2 т. Том 2 : учебник для вузов / В. И. Лубовский [и др.] ; ответственный редактор В. И. Лубовский. — 7-е изд., перераб. и доп. — Москва : Издательство Юрайт, 2023. — 276 с. — (Высшее образование). — ISBN 978-5-534-15910-3. — Текст : электронный // Образовательная платформа Юрайт [сайт]. — URL: <https://urait.ru/bcode/510261> (дата обращения: 08.03.2023).

### 5.1.2. Дополнительная литература

1. Аутизм и расстройства аутистического спектра: диагностика и коррекционная помощь : учебник для вузов / О. С. Никольская [и др.] ; ответственный редактор О. С. Никольская. — Москва : Издательство Юрайт, 2023. — 295 с. — (Высшее образование). — ISBN 978-5-534-15647-8. — Текст : электронный // Образовательная платформа Юрайт [сайт]. — URL: <https://urait.ru/bcode/520530> (дата обращения: 09.03.2023).

2. Заваденко, Н. Н. Гиперактивность и дефицит внимания в детском возрасте : учебное пособие для вузов / Н. Н. Заваденко. — 2-е изд., перераб. и доп. — Москва : Издательство Юрайт, 2023. — 274 с. — (Высшее образование). — ISBN 978-5-534-05701-0. — Текст : электронный // Образовательная платформа Юрайт [сайт]. — URL: <https://urait.ru/bcode/515231> (дата обращения: 09.03.2023).

3. Фесенко, Ю. А. Коррекционная психология: синдром дефицита внимания и гиперактивности у детей : учебное пособие для вузов / Ю. А. Фесенко, Е. В. Фесенко. — 2-е изд., испр. и доп. — Москва : Издательство Юрайт, 2023. — 250 с. — (Высшее образование). — ISBN 978-5-534-08296-8. — Текст : электронный // Образовательная платформа Юрайт [сайт]. — URL: <https://urait.ru/bcode/516676> (дата обращения: 08.03.2023).

### 5.2 Перечень ресурсов информационно-коммуникационной сети «Интернет», необходимых для освоения дисциплины (модуля)

№ №	Название электронного ресурса	Описание электронного ресурса	Используемый для работы адрес
1.	ЭБС «Университетская библиотека онлайн»	Электронная библиотека, обеспечивающая доступ высших и средних учебных заведений, публичных библиотек и корпоративных пользователей к наиболее востребованным материалам по всем отраслям знаний от ведущих российских издательств	<a href="http://biblioclub.ru/">http://biblioclub.ru/</a>
2.	Научная электронная библиотека eLIBRARY.ru	Крупнейший российский информационно-аналитический портал в области науки, технологии, медицины и образования, содержащий рефераты и полные тексты более 34 млн научных публикаций и патентов	<a href="http://elibrary.ru/">http://elibrary.ru/</a>
3.	Образовательная платформа Юрайт	Электронно-библиотечная система для ВУЗов, ССУЗов, обеспечивающая доступ к учебникам, учебной и методической литературе по различным дисциплинам.	<a href="https://urait.ru/">https://urait.ru/</a>
4.	База данных "EastView"	Полнотекстовая база данных периодических изданий	<a href="https://dlib.eastview.com">https://dlib.eastview.com</a>
5.	Электронная библиотека "Grebennikon"	Библиотека предоставляет доступ более чем к 30 журналам, выпускаемых Издательским домом "Гребенников".	<a href="https://grebennikon.ru/">https://grebennikon.ru/</a>

### **5.3 Методические указания для обучающихся по освоению дисциплины (модуля)**

Освоение обучающимся дисциплины (модуля) предполагает изучение материалов дисциплины (модуля) на аудиторных занятиях и в ходе самостоятельной работы. Аудиторные занятия проходят в форме лекций, семинаров, практических и лабораторных занятий.

При подготовке к аудиторным занятиям необходимо помнить особенности каждой формы его проведения.

Подготовка к учебному занятию лекционного типа заключается в следующем.

С целью обеспечения успешного обучения обучающийся должен готовиться к лекции, поскольку она является важнейшей формой организации учебного процесса, поскольку:

- знакомит с новым учебным материалом;
- разъясняет учебные элементы, трудные для понимания;
- систематизирует учебный материал;
- ориентирует в учебном процессе.

С этой целью:

- внимательно прочитайте материал предыдущей лекции;
- ознакомьтесь с учебным материалом по учебнику и учебным пособиям с темой прочитанной лекции;
- внесите дополнения к полученным ранее знаниям по теме лекции на полях лекционной тетради;
- запишите возможные вопросы, которые вы зададите лектору на лекции по материалу изученной лекции;
- постарайтесь уяснить место изучаемой темы в своей подготовке;
- узнайте тему предстоящей лекции (по тематическому плану, по информации лектора) и запишите информацию, которой вы владеете по данному вопросу.

Подготовка к занятию семинарского типа

При подготовке и работе во время проведения занятий семинарского типа следует обратить внимание на следующие моменты: на процесс предварительной подготовки, на работу во время занятия, обработку полученных результатов, исправление полученных замечаний.

Предварительная подготовка к учебному занятию семинарского типа заключается в изучении теоретического материала в отведенное для самостоятельной работы время, ознакомление с инструктивными материалами с целью осознания задач лабораторной работы/практического занятия, техники безопасности при работе с приборами, веществами.

Работа во время проведения учебного занятия семинарского типа включает:

- консультирование студентов преподавателями и вспомогательным персоналом с целью предоставления исчерпывающей информации, необходимой для самостоятельного выполнения предложенных преподавателем задач, ознакомление с правилами техники безопасности при работе в лаборатории;
- самостоятельное выполнение заданий согласно обозначенной учебной программой тематики.

Обработка, обобщение полученных результатов занятию семинарского типа проводится обучающимися самостоятельно или под руководством преподавателя (в зависимости от степени сложности поставленных задач). В результате оформляется индивидуальный отчет. Подготовленная к сдаче на контроль и оценку работа сдается преподавателю. Форма отчетности может быть письменная, устная или две одновременно. Главным результатом в данном случае



служит получение положительной оценки по каждой лабораторной работе/практическому занятию. Это является необходимым условием при проведении рубежного контроля и допуска к зачету. При получении неудовлетворительных результатов обучающийся имеет право в дополнительное время пересдать преподавателю работу до проведения промежуточной аттестации.

#### 5.4 Информационно-технологическое обеспечение образовательного процесса по дисциплины (модуля)

##### 5.4.1. Средства информационных технологий

1. Персональные компьютеры;
2. Средства доступа в Интернет;
3. Проектор.

##### 5.4.2. Лицензионное и свободно распространяемое программное обеспечение, в том числе отечественного производства:

1. Операционная система: AstraLinux SE
2. Пакет офисных программ: LibreOffice
3. Справочная система Консультант+
4. Okular или Acrobat Reader DC
5. Ark или 7-zip
6. User Gate
7. TrueConf (client)

##### 5.4.3. Информационные справочные системы и профессиональные базы данных

№ №	Название электронного ресурса	Описание электронного ресурса	Используемый для работы адрес
1.	ЭБС «Университетская библиотека онлайн»	Электронная библиотека, обеспечивающая доступ высших и средних учебных заведений, публичных библиотек и корпоративных пользователей к наиболее востребованным материалам по всем отраслям знаний от ведущих российских издательств	<a href="http://biblioclub.ru/">http://biblioclub.ru/</a>
2.	Научная электронная библиотека eLIBRARY.ru	Крупнейший российский информационно-аналитический портал в области науки, технологии, медицины и образования, содержащий рефераты и полные тексты более 34 млн научных публикаций и патентов	<a href="http://elibrary.ru/">http://elibrary.ru/</a>
3.	Образовательная платформа Юрайт	Электронно-библиотечная система для ВУЗов, ССУЗов, обеспечивающая доступ к учебникам, учебной и методической литературе по различным дисциплинам.	<a href="https://urait.ru/">https://urait.ru/</a>
4.	База данных "EastView"	Полнотекстовая база данных периодических изданий	<a href="https://dlib.eastview.com">https://dlib.eastview.com</a>
5.	Электронная библиотека "Grebennikon"	Библиотека предоставляет доступ более чем к 30 журналам, выпускаемых Издательским домом "Гребенников".	<a href="https://grebennikon.ru/">https://grebennikon.ru/</a>

## **5.5. Материально-техническое обеспечение образовательного процесса по дисциплине (модулю)**

Для изучения дисциплины (модуля) используются:

**Учебная аудитория для занятий лекционного типа** оснащена специализированной мебелью (стол для преподавателя, парты, стулья, доска для написания мелом); техническими средствами обучения (видеопроекционное оборудование, средства звуковоспроизведения, экран и имеющие выход в сеть Интернет).

**Учебная аудитория для занятий семинарского типа:** оснащена специализированной мебелью (стол для преподавателя, парты, стулья, доска для написания мелом); техническими средствами обучения (видеопроекционное оборудование, средства звуковоспроизведения, экран и имеющие выход в сеть Интернет).

**Помещения для самостоятельной работы обучающихся:** оснащены специализированной мебелью (парты, стулья) техническими средствами обучения (персональные компьютеры с доступом в сеть Интернет и обеспечением доступа в электронно-информационную среду университета, программным обеспечением).

## **5.6. Образовательные технологии**

При реализации дисциплины (модуля) применяются различные образовательные технологии, в том числе технологии электронного обучения.

Освоение дисциплины (модуля) предусматривает использование в учебном процессе активных и интерактивных форм проведения учебных занятий (в форме разбора конкретных ситуаций, психологических и иных тренингов) в сочетании с внеаудиторной работой с целью формирования и развития профессиональных навыков обучающихся.

При освоении дисциплины (модуля) предусмотрено применением электронного обучения и дистанционных образовательных технологий.

Учебные часы дисциплины (модуля) предусматривают классическую контактную работу преподавателя с обучающимся в аудитории и контактную работу посредством электронной информационно-образовательной среды в синхронном и асинхронном режиме (вне аудитории) посредством применения возможностей компьютерных технологий (электронная почта, электронный учебник, тестирование, вебинар, видеофильм, презентация, форум и др.).

В рамках дисциплины (модуля) предусмотрены встречи с руководителями и работниками организаций, деятельность которых связана с направленностью "*Специальная психология с основами коррекционной педагогики*" реализуемой основной профессиональной образовательной программы.


## ЛИСТ РЕГИСТРАЦИИ ИЗМЕНЕНИЙ

№ п/п	Содержание изменения	Реквизиты документа об утверждении изменения	Дата введения изменения
1.	Утверждена и введена в действие решением заседания кафедры современной педагогики, непрерывного образования и персональных треков на основании Федерального государственного образовательного стандарта (№123 от 22.02.2018).	Протокол заседания кафедры № 10 от «25» апреля 2023 года	01.09.2023



Министерство науки и высшего образования Российской Федерации  
ФЕДЕРАЛЬНОЕ ГОСУДАРСТВЕННОЕ БЮДЖЕТНОЕ ОБРАЗОВАТЕЛЬНОЕ УЧРЕЖДЕНИЕ  
ВЫСШЕГО ОБРАЗОВАНИЯ  
«РОССИЙСКИЙ ГОСУДАРСТВЕННЫЙ СОЦИАЛЬНЫЙ  
УНИВЕРСИТЕТ»

УТВЕРЖДАЮ

Декан факультета психологии  
  
Е.А. Петрова  
29 марта 2023 г.

**РАБОЧАЯ ПРОГРАММА ДИСЦИПЛИНЫ (МОДУЛЯ)  
ПСИХОЛОГИЯ ДЕВИАНТНОГО ПОВЕДЕНИЯ**

**Направление подготовки  
44.03.03 «Специальное (дефектологическое) образование»**

**Направленность  
«Специальная психология с основами коррекционной педагогики»**

**ОБРАЗОВАТЕЛЬНАЯ ПРОГРАММА ВЫСШЕГО ОБРАЗОВАНИЯ -  
ПРОГРАММА БАКАЛАВРИАТА**

**Форма обучения  
Очная, заочная**

Москва 2023

Рабочая программа дисциплины (модуля) **Психология девиантного поведения** разработана на основании федерального государственного образовательного стандарта высшего образования - *бакалавриата* по направлению подготовки **44.03.03 Специальное (дефектологическое) образование (уровень бакалавриата)**, утвержденного приказом Министерства образования и науки Российской Федерации от 22.02.2018 №123, учебного плана по основной профессиональной образовательной программе высшего образования - программы *бакалавриата* по направлению подготовки **44.03.03 Специальное (дефектологическое) образование** (далее – «ОПОП»)

Рабочая программа учебной дисциплины разработана рабочей группой в составе: Дорофеева Ю.А.

Рабочая программа дисциплины (модуля) обсуждена и утверждена на Ученом совете факультета политических и социальных наук

Протокол № 10 от «29» марта 2023 года

Декан факультета

доктор психологических наук, профессор

Е.А. Петрова

(подпись)

Рабочая программа дисциплины (модуля) рекомендована к утверждению представителями организаций-работодателей:

Государственное бюджетное учреждение здравоохранения города Москвы «Психиатрическая клиническая больница №1 им. Н.А. Алексеева Департамента здравоохранения города Москвы», главный врач

Г.П. Костюк

(подпись)

АНО «Центр программ профилактики и социальной реабилитации», директор

И.П. Кутянова

(подпись)

Рабочая программа дисциплины (модуля) рецензирована и рекомендована к утверждению:

Доктор медицинских наук, профессор кафедры неврологии, нейрохирургии и медицинской генетики педиатрического факультета Российского Национального исследовательского медицинского университета им. Н.И.Пирогова Минздрава России

С.А. Немкова

(подпись)

Кандидат психологических наук, доцент, психолог центра психологического консультирования РГСУ

Л.В. Сенкевич

(подпись)

# СОДЕРЖАНИЕ

1.1. Цель и задачи дисциплины (модуля) .....	4
1.2. Планируемые результаты обучения по дисциплине (модулю) в рамках планируемых результатов освоения основной профессиональной образовательной программы бакалавриата соотнесенные с установленными индикаторами достижения компетенций .....	4
<b>РАЗДЕЛ 2. СТРУКТУРА И СОДЕРЖАНИЕ ДИСЦИПЛИНЫ (МОДУЛЯ) .....</b>	<b>7</b>
2.1. Объем дисциплины (модуля), включая контактную работу обучающегося с педагогическими работниками и самостоятельную работу обучающегося .....	7
2.2. Учебно-тематический план дисциплины (модуля) .....	8
<b>РАЗДЕЛ 3. УЧЕБНО-МЕТОДИЧЕСКОЕ ОБЕСПЕЧЕНИЕ САМОСТОЯТЕЛЬНОЙ РАБОТЫ ОБУЧАЮЩИХСЯ ПО ДИСЦИПЛИНЕ (МОДУЛЮ) .....</b>	<b>21</b>
3.1. Виды самостоятельной работы обучающихся по дисциплине (модулю) .....	21
<b>3.3. Методические указания к самостоятельной работе по дисциплине (модулю) .....</b>	<b>24</b>
<b>РАЗДЕЛ 4. ОЦЕНОЧНЫЕ МАТЕРИАЛЫ ПО ДИСЦИПЛИНЕ (МОДУЛЮ) .....</b>	<b>26</b>
<b>4.1. Форма промежуточной аттестации обучающегося по дисциплине (модулю) .....</b>	<b>26</b>
<b>4.2. Оценочные материалы, определяющие процедуры оценивания знаний, умений, навыков и (или) опыта деятельности, характеризующих этапы формирования компетенций .....</b>	<b>26</b>
4.2.1. Организационные основы применения балльно-рейтинговой системы оценки успеваемости обучающихся по дисциплине (модулю) .....	26
4.2.2. Проведение текущего контроля успеваемости обучающихся по дисциплине (модулю) в соответствии с балльно-рейтинговой системой оценки успеваемости обучающегося .....	26
4.2.3. Проведение промежуточной аттестации обучающихся по дисциплине (модулю) в соответствии с балльно-рейтинговой системой оценки успеваемости обучающегося .....	27
4.3. Перечень заданий для проведения текущей и промежуточной оценки знаний, умений, навыков и (или) опыта деятельности, характеризующих этапы формирования компетенций .....	28
4.3.1. Оценочные материалы для проведения текущей аттестации и рубежного контроля, обучающихся по дисциплине (модулю) .....	28
4.3.2. Оценочные материалы для проведения промежуточной аттестации обучающихся по дисциплине (модулю) .....	35
<b>РАЗДЕЛ 5. УСЛОВИЯ РЕАЛИЗАЦИИ ДИСЦИПЛИНЫ (МОДУЛЯ) .....</b>	<b>38</b>
<b>5.1. Перечень основной и дополнительной учебной литературы для освоения дисциплины (модуля) .....</b>	<b>38</b>
5.1.1. Основная литература .....	38
5.1.2. Дополнительная литература .....	38
5.2 Перечень ресурсов информационно-коммуникационной сети «Интернет», необходимых для освоения дисциплины (модуля) .....	39
<b>5.3 Методические указания для обучающихся по освоению дисциплины (модуля) .....</b>	<b>39</b>
<b>5.4 Информационно-технологическое обеспечение образовательного процесса по дисциплины (модуля) ..</b>	<b>40</b>
5.4.1. Средства информационных технологий .....	40
5.4.2. Лицензионное и свободно распространяемое программное обеспечение, в том числе отечественного производства: .....	40
5.4.3. Информационные справочные системы и профессиональные базы данных .....	41
<b>5.5. Материально-техническое обеспечение образовательного процесса по дисциплине (модулю) .....</b>	<b>41</b>
<b>5.6. Образовательные технологии .....</b>	<b>42</b>

## РАЗДЕЛ 1. ПАСПОРТ РАБОЧЕЙ ПРОГРАММЫ ДИСЦИПЛИНЫ (МОДУЛЯ)

### 1.1. Цель и задачи дисциплины (модуля)

Цель дисциплины (модуля) является получение обучающимися знаний теоретических основ «Психологии девиантного поведения» с последующим применением навыков в практике преподавания психологических дисциплин в различных образовательных организациях.

#### Задачи дисциплины (модуля):

- обеспечение студентов знаниями о структуре девиантного поведения, теоретических основ диагностики, коррекции и профилактики девиантного поведения;
- овладение требованиями основных нормативных документов, регламентирующих процесс;
- формирование у студентов умений и навыков проведения основных видов мероприятий, направленных на диагностику, коррекцию и профилактику девиантного поведения
- формирование готовности к практической профессиональной деятельности.

**1.2. Планируемые результаты обучения по дисциплине (модулю) в рамках планируемых результатов освоения основной профессиональной образовательной программы бакалавриата соотнесенные с установленными индикаторами достижения компетенций**

Процесс освоения дисциплины (модуля) направлен на формирование у обучающихся следующих **общепрофессиональных и профессиональных** компетенций: ОПК-8; ПК-2; ПК-3, в соответствии с основной профессиональной образовательной программой высшего образования – программой бакалавриата по направлению подготовки **44.03.03 «Специальное (дефектологическое) образование» (уровень бакалавриата).**

В результате освоения дисциплины (модуля) обучающийся должен демонстрировать следующие результаты:

Категория компетенций	Код компетенции	Формулировка компетенции	Код и наименование индикатора достижения компетенции	Результаты обучения
<b>Научные основы педагогической деятельности</b>	ОПК-8	Способен осуществлять педагогическую деятельность на основе специальных научных знаний	ОПК-8.1      Знает научные основы педагогической деятельности; её содержание и специфику с учётом современных требований	Знает научные основы педагогической деятельности; её содержание и специфику с учётом современных требований
			ОПК-8.2      Умеет проектировать и осуществлять педагогическую деятельность на основе анализа педагогической ситуации	Умеет проектировать и осуществлять педагогическую деятельность на основе анализа педагогической ситуации

			ОПК-8.3 Владеет навыками проектирования и осуществления педагогической деятельности на основе анализа педагогической ситуации с учётом специальных научных знаний	Владеет навыками проектирования и осуществления педагогической деятельности на основе анализа педагогической ситуации с учётом специальных научных знаний
	ПК-2	Способен проектировать и реализовывать коррекционно-развивающие программы, психолого-педагогической реабилитации и социально-психологической адаптации лиц с ограниченными возможностями здоровья в системе образования, здравоохранения и социальной защиты	ПК-2.1 Осуществляет психолого-педагогическую коррекцию в соответствии с характером и типом нарушений, индивидуально-психологическими и возрастными особенностями лиц с ОВЗ	Знает технологии организации и реализации коррекционно-развивающих программ для детей с ОВЗ
ПК-2.2 Планирует и проводит индивидуальные и групповые коррекционно-развивающие занятия для лиц с ОВЗ с учетом особенностей их психофизического развития, возраста и индивидуальных возможностей			Умеет осуществлять выбор эффективных технологий для социально-психологической адаптации лиц с ОВЗ	
ПК-2.3 Использует возможности коррекционно-реабилитационной среды для социализации и профессионального становления лиц с ОВЗ			Владеет технологиями психолого-педагогического сопровождения детей с ОВЗ	



			ПК-2.4 Осуществляет систематический контроль динамики развития лиц с ОВЗ, проводит индивидуальный мониторинг результатов образования, реабилитации и социально-психологической адаптации при учете особенностей их психофизического развития, возраста и индивидуальных возможностей	
	ПК-3	Способен осуществлять психолого-педагогическое сопровождение лиц с ограниченными возможностями здоровья, членов их семей и представителей заинтересованного окружения по вопросам образования, развития, семейного воспитания и социально-психологической адаптации	<p>ПК-3.1 Разрабатывает и предлагает лицам с ОВЗ и членам их семей и представителям заинтересованного окружения рекомендации по вопросам образования, развития, овладения средствами коммуникации, профессиональной ориентации, социальной адаптации</p> <p>ПК-3.2 Устанавливает контакт и оказывает консультативную помощь родителям (законным представителям) и членам семей лиц с ОВЗ по вопросам воспитания, выбора образовательного маршрута и его изменения на разных этапах образования, социальной</p>	<p>Знает содержание психолого-педагогического сопровождения лиц с ограниченными возможностями здоровья, родителей и членов семей лиц с ограниченными возможностями здоровья, педагогических работников и специалистов, участвующих в реализации процессов образования, социальной адаптации, реабилитации лиц с ограниченными возможностями здоровья</p> <p>Умеет применять в собственной практике технологии консультативной помощи родителям (законным представителям) и членам семей лиц с ОВЗ по вопросам семейного воспитания, выбора образовательного маршрута и его изменения на</p>

			адаптации, профориентации, проведения коррекционно-развивающей работы в условиях семьи	разных этапах образования, социальной адаптации, профориентации, проведения коррекционно-развивающей работы в условиях семьи
				Владеет конкретными технологиями сопровождения родителей и членов семей лиц с ограниченными возможностями здоровья, педагогических работников и специалистов, участвующих в реализации процессов образования, социальной адаптации, реабилитации таких лиц

## РАЗДЕЛ 2. СТРУКТУРА И СОДЕРЖАНИЕ ДИСЦИПЛИНЫ (МОДУЛЯ)

### 2.1. Объем дисциплины (модуля), включая контактную работу обучающегося с педагогическими работниками и самостоятельную работу обучающегося

Общая трудоемкость дисциплины (модуля), изучаемой в 4 семестре, составляет 4 зачетных единицы.

#### Очная форма обучения

Вид учебной работы	Всего часов	Семестры			
		4			
<b>Контактная работа обучающихся с педагогическими работниками</b>	74	74			
Лекционные занятия	30	30			
<i>из них: в форме практической подготовки</i>					
Практические занятия	42	42			
<i>из них: в форме практической подготовки</i>					
Лабораторные занятия	0	0			

<i>из них: в форме практической подготовки</i>					
Консультации / Иная контактная работа	2	2			
<i>из них: в форме практической подготовки</i>					
<b>Самостоятельная работа обучающихся</b>	52	52			
<b>Контроль промежуточной аттестации</b>	<b>18</b>	<b>18</b>			
Форма промежуточной аттестации					
<b>ОБЪЕМ ДИСЦИПЛИНЫ (МОДУЛЯ) В ЧАСАХ</b>	<b>144</b>	<b>144</b>			

## 2.2. Учебно-тематический план дисциплины (модуля)

*Очной формы обучения*

*Модуль 1 (Семестр 7)*

Раздел, тема	Виды учебной работы, академических часов									
	Всего	Самостоятельная работа	Контактная работа обучающихся с педагогическими работниками							
			Всего	Лекционные занятия <i>из них: в форме практической подготовки</i>	Практические занятия <i>из них: в форме практической подготовки</i>	Лабораторные занятия <i>из них: в форме практической подготовки</i>	Консультации / Иная контактная работа <i>из них: в форме практической подготовки</i>			
<b>Модуль 1 (Семестр 7)</b>										
Раздел 1. Теоретические проблемы изучения девиантного поведения	31	13	18	8	10					
Раздел 2. Факторы девиантного поведения	31	13	18	8	10					
Раздел 3. Психологическая характеристика разнообразия видов девиантного поведения	30	13	17	7	10					
Раздел 4. Психологическое воздействие (превенция и интервенция) на отклоняющееся	32	13	19	7	12					

Раздел, тема	Виды учебной работы, академических часов									
	Всего	Самостоятельная работа	Контактная работа обучающихся с педагогическими работниками							
			Всего	Лекционные занятия из них: в форме практической подготовки	Практические занятия из них: в форме практической подготовки	Лабораторные занятия из них: в форме практической подготовки	Консультации / Иная контактная работа из них: в форме практической подготовки			
поведение личности										
<b>Контроль промежуточной аттестации (час)</b>	<b>18</b>									
<i>Форма промежуточной аттестации (указать)</i>	<b>Экзамен</b>									
<b>Общий объем, часов</b>	<b>144</b>	<b>52</b>	<b>74</b>	<b>30</b>		<b>42</b>			<b>2</b>	

### 2.3. Содержание дисциплины (модуля)

#### МОДУЛЬ 1 (СЕМЕСТР 4)

#### РАЗДЕЛ 1. ТЕОРЕТИЧЕСКИЕ ПРОБЛЕМЫ ИЗУЧЕНИЯ ДЕВИАНТНОГО ПОВЕДЕНИЯ.

**Цель:** Формирование компетенций, ориентированных на общее представление о современном состоянии проблемы девиантного поведения личности, знакомство с разными видами девиантного поведения и с методами психологической коррекции девиантного поведения личности у студентов.

##### Перечень изучаемых элементов содержания

Проблема нормы и патологии в социальных науках, медицине и психологии. Природа, функции и типология норм. Поведение как психологическая категория. Проблема поведения в отечественной и зарубежной психологии. Поведение как вид и уровень активности. Отличие поведения человека от поведения животных. Внешние проявления поведения (вегетативные реакции, движения, действия, поступки, высказывания и т.д.). Внутренние составляющие поведения (мотивация, целеполагание, когнитивная переработка, саморегуляция и т.д.). Общие характеристики поведения (мотивированность, адекватность, адаптивность, аутентичность, продуктивность). Индивидуальные особенности поведения (инициативность, эмоциональная выразительность, динамичность, стабильность, произвольность, гибкость и др.). Отклоняющееся поведение, определение понятия и классификация. Поведение, отклоняющееся от норм психического здоровья, общая характеристика. Международная классификация болезней (МКБ-10 и МКБ-11) и отклоняющееся поведение. Социокультурные и этнические

факторы девиантного поведения. Критерии определения понятия «отклоняющееся поведение» (статистический, психопатологический, социально-нормативный, индивидуально-психологический). Понятие и основные виды норм. Два подхода к нормогенезу: социально-исторический и системно-конструктивный. Социальная норма как исторически сложившаяся в обществе мера допустимого поведения. Значение социальных норм для человека и для общества. Функции социальных норм (регулятивная, оценочная, трансляционная). Классификация социальных норм (духовно-нравственные, морально-этические, правовые, политические, организационно-профессиональные и др.). Социальные нормы как фактор социализации и воспитания. Современные представления о норме и патологии. Механизмы регулирования социальных норм. Поведение личности, не отвечающее требованиям социальных и психических норм. Социальные отклонения: понятие, структура и динамика. Характеристика компонентов социальных отклонений (человек, норма, другой человек, социальная группа). Классификация видов девиантного поведения: негативное, позитивное, социальное нейтральное (Ю.А. Клейберг); антисоциальное, асоциальное, аутодеструктивное (Е.В. Змановская) и др.

#### **Вопросы для самоподготовки:**

1. История развития концепции девиантного поведения и социального контроля. Основные теоретические подходы и школы.
2. Проблема социального взаимодействия. Социальное неравенство и стратификация. Социальный контроль.
3. Теории дифференцирования и контроля (Э. Сазерленд, Г. Сайкс, Д. Матза).
4. Теории стигматизации.
5. Семья и ее роль в возникновении девиантного поведения.

## **ЗАДАНИЯ К ПРАКТИЧЕСКИМ ЗАНЯТИЯМ РАЗДЕЛА 1**

**Форма практического задания:** контрольная работа

#### **Темы контрольных работ**

1. Психологические теории девиантного поведения.
2. Истоки психологии девиантного поведения.
3. Основные направления психологии девиантного поведения. Современное состояние, проблемы и основные тенденции развития современного образования.
4. Современные концепции психологии девиантного поведения.
5. Развитие теоретических основ психологии девиантного поведения.
6. Общие понятия и принципы психологии девиантного поведения.
7. Особенности раскрываемые в психологии девиантного поведения.
8. Становление психологии девиантного поведения.
9. Нарушения, рассматриваемые в психологии девиантного поведения.
10. Принципы регулирования процесса формирования личности в психологии девиантного поведения.
11. Влияние социума на формирование девиантного поведения.
12. Условия формирования девиантного поведения.
13. Этапы, выделяемые в процессе нарушения поведения в психологии девиантного поведения.
14. Основные направления модернизации девиантного поведения, формирующегося под воздействием современных условий.
15. Проблема нормы и патологии в социальных науках, медицине и психологии. Природа, функции и типология норм.
16. Поведение, отклоняющееся от норм психического здоровья, общая характеристика.
17. Критерии психической нормы.
18. Международная классификация болезней (МКБ-10 и МКБ-11) и отклоняющееся поведение.
19. История развития концепции девиантного поведения и социального контроля.

20. Социальная дезорганизация и культурный конфликт.

**РУБЕЖНЫЙ КОНТРОЛЬ К РАЗДЕЛУ 1**  
**форма рубежного контроля – письменное тестирование**

1. Устойчивое поведение личности, отклоняющееся от наиболее важных социальных норм, причиняющее реальный ущерб обществу или самой личности, а также сопровождающееся её социальной дезадаптацией, называется:

- а) аморальное поведение;
- б) саморазрушающее поведение;
- в) девиантное поведение;
- г) агрессивное поведение.

2. Соответствие поведения индивидуальности, его естественность для данной личности – это:

- а) адаптивность;
- б) адекватность;
- в) мотивированность;
- г) аутентичность.

3. К признакам социальных отклонений НЕ относится:

- а) историческая детерминированность;
- б) отсутствие негативных последствий для общества;
- в) относительно массовый характер;
- г) относительно устойчивый характер во времени.

4. Поведение, противоречащее правовым нормам, угрожающее социальному порядку и благополучию окружающих людей, называется:

- а) делинквентное;
- б) асоциальное;
- в) аддиктивное;
- г) аутодеструктивное.

5. Нарушения поведения, которые квалифицируются на основе правовых норм, обозначаются как:

- а) аутодеструктивное;
- б) делинквентное;
- в) криминальное;
- г) аддиктивное.

6. Поведение стало предметом психологии в научной парадигме

- а) психоанализа;
- б) гештальтпсихологии;
- в) бихевиоризма;
- г) ассоцианизма.

7. Классическое обусловливание как закон поведенческой психологии было открыто

- а) Дж. Уотсоном;
- б) И.П. Павловым;
- в) Э. Торндайком;
- г) Б. Скиннером.

8. К внутренним составляющим человеческого поведения относятся
- а) движения;
  - б) действия;
  - в) мотивация и целеполагание;
  - г) вегетативные реакции.
9. «В связи с возможностью полного феноменологического сходства психической болезнью признается лишь то, что может быть таковой доказано» — гласит принцип
- а) Курта Шнайдера;
  - б) презумпции психической нормальности;
  - в) понимания;
  - г) Кандинского-Клерамбо.
10. Воздержание от преждевременного суждения – это суть принципа
- а) Гуссерля;
  - б) контекстуальности;
  - в) беспристрастности и точности описания;
  - г) каузальности.
11. «В основе нарушенного поведения лежат неадаптивные мыслительные схемы» - это утверждение сформулировано в парадигме
- а) теории социальной аномии;
  - б) психоаналитического подхода;
  - в) гуманистического подхода;
  - г) когнитивного подхода.
12. Действия конкретной личности, отклоняющиеся от установленных в данном обществе и в данное время законов, угрожающие благополучию других людей или социальному порядку и уголовно наказуемые в крайних своих проявлениях.
- 1) саморазрушающее поведение;
  - 2) делинквентное поведение;
  - 3) аддиктивное поведение;
  - 4) девиантное поведение.
13. Ценности, потребности, убеждения, личные смыслы, побуждающие человека к аномальной активности:
- 1) эмоциональные проблемы;
  - 2) негативно-девиантный социальный опыт;
  - 3) девиантная мотивация;
  - 4) акцентуации.
14. Отклоняющееся поведение выражает социально психологический статус личности на оси:
- 1) «адаптация-социализация-изоляция»;
  - 2) «социализация-дезадаптация-изоляция»;
  - 3) «социализация-адаптация-развитие»;
  - 4) «дезадаптация-изоляция-депривация».
15. Социальные отклонения характеризуются:
- 1) изолированностью, устойчивостью, неповторимостью;
  - 2) индивидуальностью, изменчивостью, необратимостью;
  - 3) массовостью, устойчивостью, распространенностью;
  - 4) устойчивостью, неповторимостью, распространенностью.

## РАЗДЕЛ 2. ФАКТОРЫ ДЕВИАНТНОГО ПОВЕДЕНИЯ

**Цель:** комплексный анализ факторов девиантного поведения.

### Перечень изучаемых элементов содержания

Социальные структуры и социальные институты. Структурно-функциональное понимание социальных институтов. Проблема социального взаимодействия. Социальное неравенство и стратификация. Социальный контроль. Определение и виды правовой социализации. Институты правовой социализации. История развития концепции девиантного поведения и социального контроля. Детерминация девиантного поведения. Внешние условия физической среды. Внешние социальные условия (общественные процессы (социально-экономическая ситуация, государственная политика, традиции, мода, средства массовой информации), характеристики социальных групп, в которые включена личность (расовая и классовая принадлежность, этнические установки, субкультура, социальный статус), микросоциальная среда (уровень и стиль жизни семьи, психологический климат в семье, личности родителей, характер взаимоотношений в семье, стиль семейного воспитания, друзья, другие значимые люди). Внутренние наследственно-биологические и конституциональные предпосылки (наследственно-генетические особенности, врожденные свойства индивида (приобретенные во время внутриутробного развития и родов), импринтинг (запечатление на ранних этапах онтогенеза). Внутриличностные причины и механизмы девиантного поведения. Возрастные кризисы и их причины. Аномальное развитие пренатального онтогенеза как фактор риска. Аномальное поведение. Механизмы взаимодействия и функционирования социальных норм и отклонений

### Вопросы для самоподготовки:

1. Привязанность и психологическая зависимость.
2. Первичная алекситимия и вторичная социальная алекситимия.
3. Копинг - стратегии и защитные механизмы девиантной личности.
4. Социальная дезорганизация и культурный конфликт.
5. Семейное насилие.

## ЗАДАНИЯ К ПРАКТИЧЕСКИМ ЗАНЯТИЯМ РАЗДЕЛА 2

**Форма практического задания:** контрольная работа

### Темы контрольных работ

1. Специфика межличностных отношений людей в культурно-досуговой среде.
2. Социальные позиции и диспозиционное поведение личности.
3. «Акцентуированная личность» в психологии.
4. Ролевые и позиционные отклонения.
5. Типология предпосылок и проявлений социально-психологической дезадаптированности личности.
6. Девиантный паттерн самореализации.
7. Понятие «конструктивной» («гармоничной, здоровой») и «деструктивной» («дисгармоничной») личности в психологии.
8. Психологические подходы к понятиям «конструктивность» - «деструктивность» личности.
9. Психологический подход к понятиям «конструктивность» - «деструктивность» личности: психоаналитическая теория З.Фрейда,
10. Психологический подход к понятиям «конструктивность» - «деструктивность» личности: аналитическая психология К.Юнга, индивидуальная психология А.Адлера,



11. Психологический подход к понятиям «коструктивность» - «деструктивность» личности: гештальтпсихология Ф.Перлса.
12. Психологический подход к понятиям «коструктивность» - «деструктивность» личности: дифференциально-аналитическая концепция Н.Пезешкиана,
13. Психологический подход к понятиям «коструктивность» - «деструктивность» личности: экзистенциально-гуманистические подходы Э.Фромма, В.Франкл, А.Маслоу, К.Роджерса.
14. Психологический подход к понятиям «коструктивность» - «деструктивность» личности: поведенческая психология Б.Скиннера, Э.Торндайка, Дж.Уотсона, Г.Айзенка.
15. Психологический подход к понятиям «коструктивность» - «деструктивность» личности: социальнокогнитивная теория А.Бандуры, теория отношений личности В.Н.Мясищева, деятельностная теория личности А.Н.Леонтьева, теория установки Д.Н.Узнадзе, теория структуры личности К.К.Платонова.

## **РУБЕЖНЫЙ КОНТРОЛЬ К РАЗДЕЛУ 2:**

### **форма рубежного контроля – письменное тестирование**

1. Социальные отклонения характеризуются:

- 1) изолированностью, устойчивостью, неповторимостью;
- 2) индивидуальностью, изменчивостью, необратимостью;
- 3) массовостью, устойчивостью, распространенностью;
- 4) устойчивостью, неповторимостью, распространенностью.

2. Антисоциальное поведение – это:

- 1) поведение уклоняющееся от выполнения морально-нравственных норм, непосредственно угрожающее благополучию межличностных отношений;
- 2) поведение противоречащее правовым нормам, угрожающее социальному порядку и благополучию окружающих людей;
- 3) поведение не противоречащее правовым нормам;
- 4) проявление непосредственной отгороженности от людей и окружающей действительности, погруженности в мир собственных фантазий.

3. Устойчивое поведение личности, отклоняющееся от наиболее важных социальных норм, причиняющее реальный ущерб обществу или самой личности, а также сопровождающееся её социальной дезадаптацией, называется:

- 1) аморальное поведение;
- 2) саморазрушающее поведение;
- 3) девиантное поведение;
- 4) агрессивное поведение.

4. Соответствие поведения индивидуальности, его естественность для данной личности – это:

- 1) адаптивность;
- 2) адекватность;
- 3) мотивированность;
- 4) аутентичность.

5. Ценности, потребности, убеждения, личные смыслы, побуждающие человека к аномальной активности:

- 1) эмоциональные проблемы;
- 2) негативно-девиантный социальный опыт;
- 3) девиантная мотивация;
- 4) акцентуации.

6. Ценности, потребности, убеждения, личные смыслы, побуждающие человека к аномальной активности:

- а) эмоциональные проблемы;
- б) негативно-девиантный социальный опыт;
- в) девиантная мотивация;
- г) акцентуации.

7. Подход, в котором суицид рассматривается как проявление острых или хронических психических расстройств называется:

- а) социологический;
- б) психопатологический;
- в) социально-психологический;
- г) психолого-педагогический.

8. Социальной причиной антиобщественного поведения конкретной личности является:

- а) безработица;
- б) экономический кризис;
- в) накопление социально-экономических трудностей;
- г) склонность общества навешивать ярлыки.

9. Поведение отклоняющееся от медицинской и психологической нормы, угрожающее целостности и развитию самой личности это:

- а) аутодеструктивное;
- б) асоциальное;
- в) антисоциальное;
- г) аморальное.

10. Совокупность требований и ожиданий, которые предъявляет социальная общность к своим членам с целью регуляции деятельности и отношений – это:

- а) социальная норма;
- б) социальное отклонение;
- в) правила поведения в обществе;
- г) этикет.

11. Что называется психологическим вмешательством в личное пространство для стимулирования позитивных изменений:

- а) желание измениться;
- б) психологическое вмешательство;
- в) личностная реконструкция;
- г) психологическая интервенция;

12. Защитный механизм, проявляющийся в направлении инстинктивных импульсов в социально-приемлимое русло, называется:

- а) подавление;
- б) проекция;
- в) сублимация;
- г) формирование реакции.

13. Как называется правило поведения, значимое для общества, социального строя или отдельного человека, с этическим содержанием:

- а) правовой нормой;
- б) обычаем;

- в) моральной нормой;
- г) религиозной нормой.

14. Что не относится к элементам механизма самоконтроля:

- а) коммуникация;
- б) общественное мнение;
- в) санкция;
- г) индивидуальное сознание.

15. Как называется мера, которую принимают против человека, нарушающего правила поведения:

- а) фикцией;
- б) презумпцией;
- в) деликтом;
- г) санкцией.

### **РАЗДЕЛ 3. ПСИХОЛОГИЧЕСКАЯ ХАРАКТЕРИСТИКА РАЗНООБРАЗИЯ ВИДОВ ДЕВИАНТНОГО ПОВЕДЕНИЯ.**

**Цель:** формирование у студентов представлений об особенностях психологических характеристик разнообразных видов девиантного поведения в целях последующей их диагностики, коррекции и профилактики.

#### **Перечень изучаемых элементов содержания**

Побеги из дома, анализ факторов, приводящих к побегам. Профилактика побегов несовершеннолетних из дома. Психологическая помощь несовершеннолетним, находящимся в кризисной ситуации.

Бродяжничество: основные понятия, основные причины. Вред, наносимый обществу бродяжничеством.

Вандализм. Типы вандализма. Классификация мотивов вандализма.

Граффити: определение понятия. Виды граффити. Негативные и позитивные последствия граффити. Мотивы рисовальщиков.

#### **Вопросы для самоподготовки:**

1. Виды и психологическое содержание воровства.
2. Воровство в детском возрасте.
3. Клептомания.
4. Теории влечений (психоаналитический, этологический подходы)
5. Синдром «философической интоксикации». Клептомания. Пиромания. Дромомания. Навязчивые ритуалы. Сутяжничество. Кверулянство.

### **ЗАДАНИЯ К ПРАКТИЧЕСКИМ ЗАНЯТИЯМ РАЗДЕЛА 3**

**Форма практического задания:** контрольная работа

#### **Темы контрольных работ:**

- 1.Сверхценные психопатологические увлечения.
- 2.Коммуникативные девиации. Аутистическое поведение. Конформистское поведение. Фобическое поведение. Ревность.
- 3.Социально пассивные отклонения в поведении.
4. Религиозный фанатизм.
5. Виды неформальных групп.

6. Особенности подростковых антисоциальных групп.
7. Воровство у детей и подростков.
8. Вандализм. Виды.
9. Причины и мотивы вандализма.
10. Граффити: психологические аспекты.
11. Психология страт-арта.
12. Граффити: субкультура или вандализм.
13. Вандализм: определение, причины, мотивы, виды.
14. «Синдром уходов»: причины, симптомы, виды.
15. Бродяжничество: социальные и психологические.

**РУБЕЖНЫЙ КОНТРОЛЬ К РАЗДЕЛУ 3:  
форма рубежного контроля – письменное тестирование**

**1. Когда наступает уголовная ответственность за особо тяжкие преступления:**

- а) с 12 лет;
- б) с 14 лет;
- в) с 16 лет;
- г) с 18 лет.

**2. При проявлении девиантного поведения на что необходимо обращать внимание в первую очередь:**

- а) на последствия;
- б) на участников;
- в) на способы;
- г) на причины.

**3. В современных образовательных учреждениях существует ... балльная шкала отметок:**

- 3.1. Пяти;
- 3.2. Двух;
- 3.3. Трех;
- 3.4. Четырех.

**4. Отклоняющееся поведение человека, причиняющее моральный, физический и материальный ущерб другим людям или вызывающее у них психический дискомфорт:**

- а) фрустрация;
- б) диссонансное поведение;
- в) агрессия;
- г) аутизация.

**5. Отклоняющееся поведение человека, вызванное непреодолимым препятствием, преградой (физической и нравственной), мешающей достижению цели и удовлетворению потребности, что сопровождается переживаниями разочарования, раздражения, носит название:**

- а) компульсивного поведения;
- б) импульсивного поведения;
- в) фрустрации;
- г) аутизации.

**6. В Что не относится к девиантному поведению:**

- а) выступление против существующего политического режима;
- б) злоупотребление спиртным;
- в) употребление наркотиков;
- г) граффити.

**7. Выберите пример отклоняющегося поведения в рамках малых социальных групп:**

- а) переход дороги на красный свет светофора;
- б) родители не заботятся о своем ребенке;
- в) кража товара в магазине;

г) гиперопека

**8. Особое нравственно-психологическое состояние индивидуального и общественного сознания, которое характеризуется разложением системы моральных ценностей и вакуумом идеалов, называется:**

- а) аномией;
- б) агонией;
- в) апатией;
- г) автономией.

**9. Наиболее распространенные формы девиантного поведения:**

- а) нанесение вреда экологии;
- б) снижение интереса к чтению книг;
- в) алкоголизм и наркомания;
- г) мошенничество.

**10. Стремление к подражанию другим считается причиной формирования вредных привычек, так ли это:**

- а) да;
- б) нет;
- в) отчасти;
- г) все ответы не верны.

**11. Болезненное стремление непрерывно или периодически уходить из дома, чтобы вновь и вновь испытывать определенные ощущения, называется:**

- а) психической зависимостью;
- б) физической зависимостью;
- в) абстинентным синдромом;
- г) созависимостью;

**12. К характерным личностным особенностям при дромомании из перечисленных признаков, можно отнести:**

- а) низкий уровень тревожности;
- б) высокий уровень самооценки;
- в) высокая значимость теплых, эмоциональных связей;
- г) низкая значимость теплых, эмоциональных связей.

**13. К характерным личностным особенностям kleптоманов из перечисленных признаков, можно отнести:**

- а) высокий уровень самооценки;
- б) тенденция к самообвинению, преувеличение своей вины;
- в) низкий уровень тревожности;
- г) высокий уровень тревожности.

**14. Различные подходы к объяснению природы делинквентного поведения за счет различных социально-психологических механизмов и феноменов, регулирующих взаимодействие и поведение людей в группе:**

- а) социально-психологические теории преступности
- б) биологизаторский подход;
- в) концепции социальной дезорганизации;
- г) концепции социальной организации.

**15. Теоретический подход, усматривающий в отклоняющемся поведении, как и во всяком другом, результат научения и считающий, что причины его могут быть только внешними:**

- а) бихевиоризм
- б) когнитивизм
- в) психоанализ
- г) экзистенциализм.

## **РАЗДЕЛ 4. СОЦИАЛЬНО-ПСИХОЛОГИЧЕСКОЕ ВОЗДЕЙСТВИЕ (ПРЕВЕНЦИЯ И ИНТЕРВЕНЦИЯ) НА ОТКЛОНЯЮЩЕЕСЯ ПОВЕДЕНИЕ ЛИЧНОСТИ.**

**Цель:** формирование у студентов представлений об особенностях превенции и интервенции девиантного поведения личности.

### **Перечень изучаемых элементов содержания**

Диагностические средства, применяемые для оценки девиантного поведения. Традиционное понимание превенции: первичная, вторичная и третичная профилактика. Построение системы профилактики девиантного поведения. Профилактическое пространство и среда системы профилактики девиантного поведения. Сформированная структурная организация территориальной модели системы профилактики девиантного поведения. Личный превентивный ресурс. Виды психологической помощи: психологическое консультирование, психокоррекция и психотерапия при различных формах девиантного поведения. Проблема эффективности оказываемого воздействия. Роль психолога в профилактике девиантного поведения. Анализ эффективности программ коррекции и реабилитации.

### **Вопросы для самоподготовки:**

1. Материально-техническое обеспечение психотерапии/психокоррекционных мероприятий в учреждениях, оказывающих помощь лицам с отклоняющимся поведением.
2. Проведение психотерапии/психокоррекции в учреждениях оказывающих помощь лицам с отклоняющимся поведением.
3. Организация психотерапевтической /психокоррекционной работы в учреждениях, оказывающих помощь лицам отклоняющимся поведением.
4. Рекомендуемые нормативы нагрузки при проведении амбулаторной и стационарной психотерапии/психокоррекции девиантного поведения.
5. Эффективность психотерапии/психокоррекции девиантного поведения.

## **ЗАДАНИЯ К ПРАКТИЧЕСКИМ ЗАНЯТИЯМ РАЗДЕЛА 4**

**Форма практического задания:** контрольная работа

### **Темы контрольных работ:**

1. Методы диагностики индивидуально-психологических и социально-психологических особенностей лиц с отклоняющимся поведением.
2. Принципы построения и организации психологического исследования девиантного поведения.
3. Медико-психологические вопросы профилактики девиантного поведения.
4. Возникновение эмоционально-личностных нарушений.
5. Личностные расстройства и отклоняющееся поведение.
6. Основные медико-психологические проблемы профилактики девиантного поведения.
7. Роль психолога в профилактике девиантного поведения.
8. Анализ эффективности программ коррекции и реабилитации.

## **РУБЕЖНЫЙ КОНТРОЛЬ К РАЗДЕЛУ 4:**

**форма рубежного контроля – письменное тестирование**

### **1. К видам профилактики девиантности по объектам воздействия не относится:**

- а) первичная;
- б) ситуационная;
- в) вторичная;
- г) поственция.

**2. При проявлении девиантного поведения на что необходимо обращать внимание в первую очередь:**

- а) на последствия;
- б) на участников;
- в) на способы;
- г) на причины.

**3. На какие объекты воздействия направлена первичная профилактика:**

- а) общность людей;
- б) группа риска;
- в) девианты.

**4. Отклоняющееся поведение человека, причиняющее моральный, физический и материальный ущерб другим людям или вызывающее у них психический дискомфорт:**

- а) фрустрация;
- б) диссонансное поведение;
- в) агрессия;
- г) аутизация.

**5. Отклоняющееся поведение человека, вызванное непреодолимым препятствием, преградой (физической и нравственной), мешающей достижению цели и удовлетворению потребности, что сопровождается переживаниями разочарования, раздражения, носит название:**

- а) компульсивного поведения;
- б) импульсивного поведения;
- в) фрустрации;
- г) аутизации.

**6. Какие объекты воздействия рассматриваются в рамках третичной профилактики (на примере противоправного поведения)**

- а) осужденные;
- б) потенциальные преступники;
- в) жертвы.

**7. Выберите пример отклоняющего поведения в рамках малых социальных групп:**

- а) переход дороги на красный свет светофора;
- б) родители не заботятся о своем ребенке;
- в) кража товара в магазине;

**8. В современной науке социальная норма понимается как:**

- а) нечто распространенное, типичное;
- б) соответствие ожиданиям;
- в) общий закон поведения.

**9. Наиболее распространенные формы девиантного поведения:**

- а) нанесение вреда экологии;
- б) снижение интереса к чтению книг;
- в) алкоголизм и наркомания;
- г) мошенничество.

**10. Патология, в отличие от девиации, обозначает:**

- а) уголовно наказуемое деяние;
- б) неодобряемое деяние;
- в) заболевание.

**РАЗДЕЛ 3. УЧЕБНО-МЕТОДИЧЕСКОЕ ОБЕСПЕЧЕНИЕ  
САМОСТОЯТЕЛЬНОЙ РАБОТЫ ОБУЧАЮЩИХСЯ ПО ДИСЦИПЛИНЕ  
(МОДУЛЮ)**

**3.1. Виды самостоятельной работы обучающихся по дисциплине (модулю)**

*Очной формы обучения*

Раздел, тема	Количество часов	Вид самостоятельной работы
РАЗДЕЛ 1. ТЕОРЕТИЧЕСКИЕ ПРОБЛЕМЫ ИЗУЧЕНИЯ ДЕВИАНТНОГО ПОВЕДЕНИЯ.	6	Подготовка реферата
		Выполнение кейс - задания
		Подготовка проекта
	7	Самостоятельное изучение материала раздела/темы
РАЗДЕЛ 2. ФАКТОРЫ ДЕВИАНТНОГО ПОВЕДЕНИЯ.	6	Подготовка реферата
		Выполнение кейс - задания
		Подготовка проекта
	7	Самостоятельное изучение материала раздела/темы
РАЗДЕЛ 3. ФОРМЫ ДЕВИАНТНОГО ПОВЕДЕНИЯ.	6	Подготовка реферата
		Выполнение кейс - задания
		Подготовка проекта
	7	Самостоятельное изучение материала раздела/темы
РАЗДЕЛ 4. СОЦИАЛЬНО-ПСИХОЛОГИЧЕСКОЕ ВОЗДЕЙСТВИЕ (ПРЕВЕНЦИЯ И ИНТЕРВЕНЦИЯ) НА	6	Подготовка реферата
		Выполнение кейс - задания



ОТКЛОНЯЮЩЕЕСЯ ПОВЕДЕНИЕ ЛИЧНОСТИ		Подготовка проекта
	7	Самостоятельное изучение материала раздела/темы
Общий объем по модулю/семестру, часов	52	
Общий объем по дисциплине (модулю), часов	52	

### 3.2. Задания для самостоятельной работы

#### Задания для самостоятельной работы к Разделу 1

1. Социальная норма и механизмы ее образования.
2. Разновидности и функции социальных норм.
3. Основные подходы и критерии, объясняющие феномены «нормы» и «отклонения»:
4. Взаимосвязь между нравственными, этическими и правовыми нормами.
5. Охарактеризуйте основные подходы и критерии, объясняющие феномены «нормы» и «отклонения»:
6. Теория социальной аномии Э. Дюркгейма;
7. Учение о социальной норме, социальном контроле и институте норм в структурализме Т. Парсонса;
8. Теория связи абсолютных норм с культурными нормами и относительность норм и отклонений П. Уорсли;
9. Теория социальных детерминант коллективного поведения, девиаций и социального контроля Н.Дж. Смелзера;
10. Биопсихологические концепции нормы и патологии в теориях З. Фрейда и Ч. Ломброзо.
11. Поведенческая норма, патология и девиации.
12. Понятие девиантного поведения. Виды девиантного поведения.
13. Структура девиантного поведения.

#### Литература для самостоятельного изучения к Разделу 1

1. Тигунцева, Г. Н. Психология девиантного поведения : учебник и практикум для вузов / Г. Н. Тигунцева. — Москва : Издательство Юрайт, 2023. — 349 с. — (Высшее образование). — ISBN 978-5-534-00877-7. — Текст : электронный // Образовательная платформа Юрайт [сайт]. — URL: <https://urait.ru/bcode/511779> (дата обращения: 10.03.2023).

2. Клейберг, Ю. А. Психология девиантного поведения : учебник и практикум для вузов / Ю. А. Клейберг. — 5-е изд., перераб. и доп. — Москва : Издательство Юрайт, 2023. — 287 с. — (Высшее образование). — ISBN 978-5-534-16487-9. — Текст : электронный // Образовательная платформа Юрайт [сайт]. — URL: <https://urait.ru/bcode/531152> (дата обращения: 10.03.2023).

#### Задания для самостоятельной работы к Разделу 2

1. Социальные позиции и диспозиционное поведение личности
2. Социальные позиции и диспозиционное поведение личности.
3. Ролевые и позиционные отклонения.

4. Ролевые и позиционные отклонения.
5. Типология предпосылок и проявлений социально-психологической дезадаптированности личности.
6. Девиантный паттерн самореализации.
7. Факторы и детерминанты девиантного поведения.
8. Основные теоретические подходы, объясняющие биологические предпосылки девиантного поведения.
9. Психологические подходы к детерминации девиантного (девиантного) поведения.
10. Объяснение детерминации девиантного поведения по З. Фрейду, Э.Эриксону, Адлеру,

### **Литература для самостоятельного изучения к Разделу 2**

1. Шнейдер, Л. Б. Психология девиантного и аддиктивного поведения детей и подростков : учебник и практикум для вузов / Л. Б. Шнейдер. — 2-е изд., испр. и доп. — Москва : Издательство Юрайт, 2023. — 219 с. — (Высшее образование). — ISBN 978-5-534-05932-8. — Текст : электронный // Образовательная платформа Юрайт [сайт]. — URL: <https://urait.ru/bcode/515753> (дата обращения: 10.03.2023).

2. Расстройства личности и поведения у детей : учебник для вузов / В. А. Дереча [и др.] ; под редакцией В. А. Деречи. — Москва : Издательство Юрайт, 2023. — 247 с. — (Высшее образование). — ISBN 978-5-534-12776-8. — Текст : электронный // Образовательная платформа Юрайт [сайт]. — URL: <https://urait.ru/bcode/517452> (дата обращения: 10.03.2023).

### **Задания для самостоятельной работы к Разделу 3**

1. Диагностика, профилактика и коррекция агрессии.
2. Виды аутодеструктивного поведения.
3. Суицид как форма аутодеструктивного поведения. Виды суицидов.
4. Особенности подросткового суицида.
5. Самостоятельная работа студентов при подготовке к зачетам и экзаменам.
6. Алкоголизм как форма аутодеструктивного поведения. Психологические причины алкоголизма.
6. Какие критерии следует использовать при оценке знаний студентов в ходе устного экзамена?
7. Наркомания как форма аутодеструктивного поведения. Психологические причины наркомании.
8. Игровая зависимость как форма аутодеструктивного поведения.
9. Диагностика и коррекция склонности к аддиктивному поведению.
10. Проституция как форма аутодеструктивного поведения. Психологические причины проституции.

### **Литература для самостоятельного изучения к Разделу 3**

1. Собольников, В. В. Криминальная психология : учебник для вузов / В. В. Собольников. — 2-е изд., перераб. и доп. — Москва : Издательство Юрайт, 2023. — 379 с. — (Высшее образование). — ISBN 978-5-534-12600-6. — Текст : электронный // Образовательная платформа Юрайт [сайт]. — URL: <https://urait.ru/bcode/518773> (дата обращения: 10.03.2023).

2. Корнилова, Т. В. Подростки групп риска / Т. В. Корнилова, Е. Л. Григоренко, С. Д. Смирнов. — 2-е изд., испр. и доп. — Москва : Издательство Юрайт, 2023. — 273 с. — (Профессиональная практика). — ISBN 978-5-534-07748-3. — Текст : электронный // Образовательная платформа Юрайт [сайт]. — URL: <https://urait.ru/bcode/513582> (дата обращения: 10.03.2023).

### **Задания для самостоятельной работы к Разделу 4**

1. Поведенческая норма, патология и девиации.

2. Критерии и подходы к оценке поведенческой нормы.
3. Диагностика, профилактика и коррекция агрессии.
4. Профилактика и коррекция бродяжничества.
5. Диагностика и коррекция суицидальной склонности.
6. Профилактика и коррекция бродяжничества.
7. Диагностика и коррекция склонности к аддиктивному поведению.
8. Пути коррекции сексуальных девиаций.
9. Профилактика и коррекция воровства у детей и подростков.
10. Превентивная практика и социальная работа с детьми и подростками группы риска.

#### **Литература для самостоятельного изучения к Разделу 4**

1. Собольников, В. В. Криминальная психология : учебник для вузов / В. В. Собольников. — 2-е изд., перераб. и доп. — Москва : Издательство Юрайт, 2023. — 379 с. — (Высшее образование). — ISBN 978-5-534-12600-6. — Текст : электронный // Образовательная платформа Юрайт [сайт]. — URL: <https://urait.ru/bcode/518773> (дата обращения: 10.03.2023).
2. Корнилова, Т. В. Подростки групп риска / Т. В. Корнилова, Е. Л. Григоренко, С. Д. Смирнов. — 2-е изд., испр. и доп. — Москва : Издательство Юрайт, 2023. — 273 с. — (Профессиональная практика). — ISBN 978-5-534-07748-3. — Текст : электронный // Образовательная платформа Юрайт [сайт]. — URL: <https://urait.ru/bcode/513582> (дата обращения: 10.03.2023).

### **3.3. Методические указания к самостоятельной работе по дисциплине (модулю)**

Освоение слушателями программы предполагает изучение материалов дисциплин (модулей) в ходе самостоятельной работы.

Для успешного освоения дисциплины (модуля) и достижения поставленных целей необходимо внимательно ознакомиться с рабочей программой дисциплины (модуля), доступной в электронной информационно-образовательной среде РГСУ.

Следует обратить внимание на списки основной и дополнительной литературы, на предлагаемые преподавателем ресурсы информационно-телекоммуникационной сети Интернет. Эта информация необходима для самостоятельной работы обучающегося.

Для более углубленного изучения темы задания для самостоятельной работы рекомендуется выполнять параллельно с изучением данной темы. При выполнении заданий по возможности используйте наглядное представление материала.

Самостоятельная работа включает разнообразный комплекс видов и форм работы обучающихся.

#### ***Написание реферата (доклада).***

##### *Требования к структуре реферата (доклада):*

Работа должна содержать систематизацию и краткое изложение материала из не менее 5-и литературных источников (монографий, научных статей и докладов) по выбранной теме.

##### *Основные требования к оформлению:*

Структура доклада (реферата): 1) титульный лист; 2) содержание (в нем последовательно указываются названия пунктов доклада (реферата), указываются страницы, с которых начинается каждый пункт); 3) введение (формулируется суть исследуемой проблемы, обосновывается выбор темы, определяются ее значимость и актуальность, указываются цель и задачи доклада (реферата), дается характеристика используемой литературы); 4) основная часть (каждый раздел ее доказательно раскрывает исследуемый вопрос); 5) выводы и заключение (подводятся итоги или делается обобщенный вывод по теме доклада (реферата)); 6) литература.

Доклад (реферат) оформляется на одной стороне листа белой бумаги формата А4 (210x297 мм). Интервал межстрочный -полуторный. Цвет шрифта - черный. Гарнитура шрифта основного текста - «Times New Roman» или аналогичная. Кегль (размер) от 12 до 14 пунктов. Размеры полей страницы (не менее): правое 10 мм, верхнее – 15 мм, нижнее – 20 мм, левое - 25 мм. Формат абзаца: полное выравнивание («по ширине»). Отступ красной строки одинаковый по всему тексту – 15 мм. Страницы должны быть пронумерованы с учётом титульного листа (на титульном листе номер страницы не ставится). В работах используются цитаты, статистические материалы. Эти данные оформляются в виде сносок (ссылок и примечаний). Внутритекстовые, подстрочные и затекстовые библиографические ссылки должны оформляться в соответствии с ГОСТ Р 7.0.5-2008 «Библиографическая ссылка». Общие требования и правила составления».

Реферат (доклад) сдается в бумажном и электронном виде (10 - 20 печатных страниц).

При проверке реферата (доклада) на антиплагиат - [www.antiplagiat.ru](http://www.antiplagiat.ru) - (более 50% заимствований) работа не принимается.

#### ***Выполнение тестовых заданий.***

Тестовые задания содержат вопросы и 3-4 варианта ответа по базовым положениям изучаемой темы, составлены с расчетом на знания, полученные слушателями в процессе изучения темы.

Тестовые задания выполняются в письменной или электронной форме и сдаются преподавателю, ведущему дисциплину (модуль).

#### ***Написание эссе.***

Эссе - вид самостоятельной исследовательской работы обучающихся, с целью углубления и закрепления теоретических знаний и освоения практических навыков. Цель эссе состоит в развитии самостоятельного творческого мышления и письменного изложения собственных мыслей. При написании эссе слушатель должен представить развернутый письменный ответ на теоретический или практический актуальный вопрос, объявленный преподавателем в аудитории непосредственно перед ее написанием. В процессе написания эссе разрешается пользоваться нормативно-правовыми актами, конспектом лекций (в печатном виде). Использование интернет-ресурсов не допускается. Темы эссе преподаватель предлагает из числа тех, которые слушатели уже рассматривали на лекциях или семинарских занятиях, исходя из содержания заданий в составе оценочных средств. По решению преподавателя, в качестве темы эссе может быть выбрана одна или несколько тем, которые могут быть распределены между слушателями по желанию.

Эссе проводится письменно, по объему не более 3-х печатных листов.

Требования к оформлению эссе:

Эссе выполняется на компьютере (гарнитура Times New Roman, шрифт 14) через 1,5 интервала с полями: верхнее, нижнее – 2; правое – 3; левое – 1,5. Отступ первой строки абзаца – 1,25. Сноски – постраничные. Таблицы и рисунки встраиваются в текст работы. При этом обязательный заголовок таблицы надо размещать над табличным полем, а рисунки сопровождать подрисуночными подписями. При включении в эссе нескольких таблиц и/или рисунков их нумерация обязательна. Обязательна и нумерация страниц. Их целесообразно проставлять внизу страницы – по середине или в правом углу. Номер страницы не ставится на титульном листе, но в общее число страниц он включается. Объем эссе, без учета приложений, не должен превышать 5 страниц. Значительное превышение установленного объема является недостатком работы и указывает на то, что слушатель не сумел отобрать и переработать необходимый материал.

Работа должна содержать собственные умозаключения по сути поставленной проблемы, включать самостоятельно проведенный анализ по сути этой проблемы, выводы, обобщающие авторскую позицию по поставленной проблеме.

## **РАЗДЕЛ 4. ОЦЕНОЧНЫЕ МАТЕРИАЛЫ ПО ДИСЦИПЛИНЕ (МОДУЛЮ)**

### **4.1. Форма промежуточной аттестации обучающегося по дисциплине (модулю)**

Контрольным мероприятием промежуточной аттестации обучающихся по дисциплине (модулю) является экзамен, который проводится в устной форме.

### **4.2. Оценочные материалы, определяющие процедуры оценивания знаний, умений, навыков и (или) опыта деятельности, характеризующих этапы формирования компетенций**

#### **4.2.1. Организационные основы применения балльно-рейтинговой системы оценки успеваемости обучающихся по дисциплине (модулю)**

Оценка качества освоения обучающимися дисциплины (модуля) реализуется в формате балльно-рейтинговой системы оценки успеваемости обучающихся (БРСО).

БРСО в ходе текущего контроля успеваемости и промежуточной аттестации осуществляется по 100-балльной шкале.

Академический рейтинг обучающегося по дисциплине (модулю) складывается из результатов:

- текущего контроля успеваемости (максимальный текущий рейтинг обучающегося 80 рейтинговых баллов);
- промежуточной аттестации (максимальный рубежный рейтинг обучающегося 20 рейтинговых баллов).

Условия оценки освоения обучающимся дисциплины (модуля) в формате БРСО доводятся преподавателем до сведения обучающихся на первом учебном занятии, а также размещены в свободном доступе в электронной информационно-образовательной среде Университета.

#### **4.2.2. Проведение текущего контроля успеваемости обучающихся по дисциплине (модулю) в соответствии с балльно-рейтинговой системой оценки успеваемости обучающегося**

В течение учебного семестра до промежуточной аттестации на основании утвержденной рабочей программы дисциплины (модуля) формируется текущий рейтинг обучающегося. Текущий рейтинг обучающегося складывается как сумма рейтинговых баллов, полученных им в течение учебного семестра по всем видам учебных занятий по дисциплине (модулю).

В процессе текущего контроля оцениваются следующие действия обучающегося, направленные на освоение компетенций в рамках изучения учебной дисциплины:

- академическая активность (посещаемость учебных занятий, самостоятельное изучение содержания учебной дисциплины в электронной информационно-образовательной среде, соблюдение сроков сдачи практических заданий и текущих контрольных мероприятий и др.);
- выполнение и сдача текущих и итогового практических заданий (эссе, рефераты, творческие задания, кейс-задания, лабораторные работы, расчетные задания и др., активное участие в групповых интерактивных занятиях (дискуссии, WiKi-проекты и др.), защита проектов и др.);

– прохождение рубежей текущего контроля, включая соблюдение графика их прохождения в электронной информационно-образовательной среде.

Для планирования расчета текущего рейтинга обучающегося используются следующие пропорции:

<b>Вид учебного действия</b>	<b>Максимальная рейтинговая оценка, баллов</b>
академическая активность	10
практические задания	40
<i>из них: текущие практические задания</i>	20
<i>итоговое практическое задание</i>	20
рубежи текущего контроля	30
<b>ИТОГО:</b>	<b>80</b>

В течение учебного семестра по дисциплине (модулю) обучающимся должен быть накоплен текущий рейтинг не менее 52 рейтинговых баллов (65% от максимального значения текущего рейтинга).

Необходимыми условиями допуска обучающегося к промежуточной аттестации по дисциплине являются положительное прохождение обучающимся не менее 65% рубежей текущего контроля с накоплением не менее 65% максимального рейтингового балла за каждый рубеж текущего контроля и положительное выполнение итогового практического задания с накоплением не менее 65% максимального рейтингового балла, установленного за итоговое практическое задание.

Невыполнение вышеуказанных условий является текущей академической задолженностью, которая должна быть ликвидирована обучающимся до контрольного мероприятия промежуточной аттестации.

Сведения о наличии у обучающихся текущей академической задолженности, сроках и порядке добора рейтинговых баллов для её ликвидации доводятся до обучающихся педагогическим работником.

В случае неликвидации текущей академической задолженности, педагогический работник обязан во время контрольного мероприятия промежуточной аттестации поставить обучающемуся 0 рейтинговых баллов. В этом случае ликвидация текущей академической задолженности возможна в периоды проведения повторной промежуточной аттестации.

#### **4.2.3. Проведение промежуточной аттестации обучающихся по дисциплине (модулю) в соответствии с балльно-рейтинговой системой оценки успеваемости обучающегося**

Промежуточная аттестация по дисциплине (модулю) проводится в соответствии с Положением о промежуточной аттестации обучающихся по основным профессиональным образовательным программам в Российском государственном социальном университете и Положением о балльно-рейтинговой системе оценки успеваемости обучающихся по основным профессиональным образовательным программам в Российском государственном социальном университете в действующей редакции.

На промежуточную аттестацию отводится 20 рейтинговых баллов.

Ответы обучающегося на контрольном мероприятии промежуточной аттестации оцениваются педагогическим работником по 20 - балльной шкале, а итоговая оценка по дисциплине (модулю) выставляется по пятибалльной системе для дифференцированного зачета.

Критерии выставления оценки определяются Положением о балльно-рейтинговой системе оценки успеваемости обучающихся по основным профессиональным образовательным программам высшего образования - программам бакалавриата, программам бакалавриата, программам магистратуры в Российском государственном социальном университете.

В процессе определения рубежного рейтинга обучающегося используется следующая шкала:

<b>Рубежный рейтинг</b>	<b>Критерии оценки освоения обучающимся учебной дисциплины в ходе контрольных мероприятий промежуточной аттестации</b>
19-20 рейтинговых баллов	обучающийся глубоко и прочно усвоил программный материал, исчерпывающе, последовательно, грамотно и логически стройно его излагает, тесно увязывает с задачами и будущей деятельностью, не затрудняется с ответом при видоизменении задания, свободно справляется с задачами и практическими заданиями, правильно обосновывает принятые решения, умеет самостоятельно обобщать и излагать материал, не допуская ошибок
16-18 рейтинговых баллов	обучающийся твердо знает программный материал, грамотно и по существу излагает его, не допуская существенных неточностей в ответе на вопрос, может правильно применять теоретические положения и владеет необходимыми умениями и навыками при выполнении практических заданий
13-15 рейтинговых баллов	обучающийся освоил основной материал, но не знает отдельных деталей, допускает неточности, недостаточно правильные формулировки, нарушает последовательность в изложении программного материала и испытывает затруднения в выполнении практических заданий
1-12 рейтинговых баллов	обучающийся не знает значительной части программного материала, допускает существенные ошибки, с большими затруднениями выполняет практические задания
0 рейтинговых баллов	не аттестован

#### **4.3. Перечень заданий для проведения текущей и промежуточной оценки знаний, умений, навыков и (или) опыта деятельности, характеризующих этапы формирования компетенций**

##### **4.3.1. Оценочные материалы для проведения текущей аттестации и рубежного контроля, обучающихся по дисциплине (модулю)**

#### **Раздел - 1 «Теоретические проблемы изучения девиантного поведения»**

##### **Форма рубежного контроля – письменное тестирование**

##### **Вопросы/задания рубежного контроля**

##### **Код контролируемой компетенции – ОПК-8; ПК-2; ПК-3**

1. Устойчивое поведение личности, отклоняющееся от наиболее важных социальных норм, причиняющее реальный ущерб обществу или самой личности, а также сопровождающееся её социальной дезадаптацией, называется:

- а) аморальное поведение;
- б) саморазрушающее поведение;
- в) девиантное поведение;
- г) агрессивное поведение.

2. Соответствие поведения индивидуальности, его естественность для данной личности – это:

- а) адаптивность;
- б) адекватность;
- в) мотивированность;
- г) аутентичность.

3. К признакам социальных отклонений НЕ относится:

- а) историческая детерминированность;
- б) отсутствие негативных последствий для общества;
- в) относительно массовый характер;
- г) относительно устойчивый характер во времени.

4. Поведение, противоречащее правовым нормам, угрожающее социальному порядку и благополучию окружающих людей, называется:

- а) делинквентное;
- б) асоциальное;
- в) аддиктивное;
- г) аутодеструктивное.

5. Нарушения поведения, которые квалифицируются на основе правовых норм, обозначаются как:

- а) аутодеструктивное;
- б) делинквентное;
- в) криминальное;
- г) аддиктивное.

6. Поведение стало предметом психологии в научной парадигме

- а) психоанализа;
- б) гештальтпсихологии;
- в) бихевиоризма;
- г) ассоцианизма.

7. Классическое обусловливание как закон поведенческой психологии было открыто

- а) Дж. Уотсоном;
- б) И.П. Павловым;
- в) Э. Торндайком;
- г) Б. Скиннером.

8. К внутренним составляющим человеческого поведения относятся

- а) движения;
- б) действия;
- в) мотивация и целеполагание;
- г) вегетативные реакции.

9. «В связи с возможностью полного феноменологического сходства психической болезнью признается лишь то, что может быть таковой доказано» — гласит принцип

- а) Курта Шнайдера;
- б) презумпции психической нормальности;
- в) понимания;
- г) Кандинского-Клерамбо.

10. Воздержание от преждевременного суждения – это суть принципа

- а) Гуссерля;
- б) контекстуальности;



- в) беспристрастности и точности описания;
- г) каузальности.

11. «В основе нарушенного поведения лежат неадаптивные мыслительные схемы» - это утверждение сформулировано в парадигме

- а) теории социальной аномии;
- б) психоаналитического подхода;
- в) гуманистического подхода;
- г) когнитивного подхода.

12. Действия конкретной личности, отклоняющиеся от установленных в данном обществе и в данное время законов, угрожающие благополучию других людей или социальному порядку и уголовно наказуемые в крайних своих проявлениях.

- 1) саморазрушающее поведение;
- 2) делинквентное поведение;
- 3) аддиктивное поведение;
- 4) девиантное поведение.

13. Ценности, потребности, убеждения, личные смыслы, побуждающие человека к аномальной активности:

- 1) эмоциональные проблемы;
- 2) негативно-девиантный социальный опыт;
- 3) девиантная мотивация;
- 4) акцентуации.

14. Отклоняющееся поведение выражает социально психологический статус личности на оси:

- 1) «адаптация-социализация-изоляция»;
- 2) «социализация-дезаптация-изоляция»;
- 3) «социализация-адаптация-развитие»;
- 4) «дезаптация-изоляция-депривация».

15. Социальные отклонения характеризуются:

- 1) изолированностью, устойчивостью, неповторимостью;
- 2) индивидуальностью, изменчивостью, необратимостью;
- 3) массовостью, устойчивостью, распространенностью;
- 4) устойчивостью, неповторимостью, распространенность.

## **Раздел – 2 «Факторы девиантного поведения»**

### **Форма рубежного контроля – письменное тестирование**

#### **Вопросы/задания рубежного контроля**

#### **Код контролируемой компетенции – ОПК-8; ПК-2; ПК-3**

1. Социальные отклонения характеризуются:

- 1) изолированностью, устойчивостью, неповторимостью;
- 2) индивидуальностью, изменчивостью, необратимостью;
- 3) массовостью, устойчивостью, распространенностью;
- 4) устойчивостью, неповторимостью, распространенность.

2. Антисоциальное поведение – это:

- 1) поведение уклоняющееся от выполнения морально-нравственных норм, непосредственно угрожающее благополучию межличностных отношений;
- 2) поведение противоречащее правовым нормам, угрожающее социальному порядку и благополучию окружающих людей;
- 3) поведение не противоречащее правовым нормам;
- 4) проявление непосредственной отгороженности от людей и окружающей действительности, погруженности в мир собственных фантазий.

3. Устойчивое поведение личности, отклоняющееся от наиболее важных социальных норм, причиняющее реальный ущерб обществу или самой личности, а также сопровождающееся её социальной дезадаптацией, называется:

- 1) аморальное поведение;
- 2) саморазрушающее поведение;
- 3) девиантное поведение;
- 4) агрессивное поведение.

4. Соответствие поведения индивидуальности, его естественность для данной личности – это:

- 1) адаптивность;
- 2) адекватность;
- 3) мотивированность;
- 4) аутентичность.

5. Ценности, потребности, убеждения, личные смыслы, побуждающие человека к аномальной активности:

- 1) эмоциональные проблемы;
- 2) негативно-девиантный социальный опыт;
- 3) девиантная мотивация;
- 4) акцентуации.

6. Ценности, потребности, убеждения, личные смыслы, побуждающие человека к аномальной активности:

- а) эмоциональные проблемы;
- б) негативно-девиантный социальный опыт;
- в) девиантная мотивация;
- г) акцентуации.

7. Подход, в котором суицид рассматривается как проявление острых или хронических психических расстройств называется:

- а) социологический;
- б) психопатологический;
- в) социально-психологический;
- г) психолого-педагогический.

8. Социальной причиной антиобщественного поведения конкретной личности является:

- а) безработица;
- б) экономический кризис;
- в) накопление социально-экономических трудностей;
- г) склонность общества навешивать ярлыки.

9. Поведение отклоняющееся от медицинской и психологической нормы, угрожающее целостности и развитию самой личности это:

- а) аутодеструктивное;
- б) асоциальное;
- в) антисоциальное;
- г) аморальное.

10. Совокупность требований и ожиданий, которые предъявляет социальная общность к своим членам с целью регуляции деятельности и отношений – это:

- а) социальная норма;
- б) социальное отклонение;
- в) правила поведения в обществе;
- г) этикет.

11. Что называется психологическим вмешательством в личное пространство для стимулирования позитивных изменений:

- а) желание измениться;
- б) психологическое вмешательство;
- в) личностная реконструкция;
- г) психологическая интервенция;

12. Защитный механизм, проявляющийся в направлении инстинктивных импульсов в социально-приемлимое русло, называется:

- а) подавление;
- б) проекция;
- в) сублимация;
- г) формирование реакции.

13. Как называется правило поведения, значимое для общества, социального строя или отдельного человека, с этическим содержанием:

- а) правовой нормой;
- б) обычаем;
- в) моральной нормой;
- г) религиозной нормой.

14. Что не относится к элементам механизма самоконтроля:

- а) коммуникация;
- б) общественное мнение;
- в) санкция;
- г) индивидуальное сознание.

15. Как называется мера, которую принимают против человека, нарушающего правила поведения:

- а) фикцией;
- б) презумпцией;
- в) деликтом;
- г) санкцией.

### **Раздел – 3 «Психологическая характеристика разнообразия видов девиантного Поведения»**

**Форма рубежного контроля – письменное тестирование**

**Вопросы/задания рубежного контроля**

**Код контролируемой компетенции – ОПК-8; ПК-2; ПК-3**

**1. Когда наступает уголовная ответственность за особо тяжкие преступления:**

- а) с 12 лет;
- б) с 14 лет;
- в) с 16 лет;
- г) с 18 лет.

**2. При проявлении девиантного поведения на что необходимо обращать внимание в первую очередь:**

- а) на последствия;
- б) на участников;
- в) на способы;
- г) на причины.

**3. В современных образовательных учреждениях существует ... балльная шкала отметок:**

- 3.1. Пяти;
- 3.2. Двух;
- 3.3. Трех;
- 3.4. Четырех.

**4. Отклоняющееся поведение человека, причиняющее моральный, физический и материальный ущерб другим людям или вызывающее у них психический дискомфорт:**

- а) фрустрация;
- б) диссонансное поведение;
- в) агрессия;
- г) аутизация.

**5. Отклоняющееся поведение человека, вызванное непреодолимым препятствием, преградой (физической и нравственной), мешающей достижению цели и удовлетворению потребности, что сопровождается переживаниями разочарования, раздражения, носит название:**

- а) компульсивного поведения;
- б) импульсивного поведения;
- в) фрустрации;
- г) аутизации.

**6. В Что не относится к девиантному поведению:**

- а) выступление против существующего политического режима;
- б) злоупотребление спиртным;
- в) употребление наркотиков;
- г) граффити.

**7. Выберите пример отклоняющего поведения в рамках малых социальных групп:**

- а) переход дороги на красный свет светофора;
- б) родители не заботятся о своем ребенке;
- в) кража товара в магазине;
- г) гиперопека

**8. Особое нравственно-психологическое состояние индивидуального и общественного сознания, которое характеризуется разложением системы моральных ценностей и вакуумом идеалов, называется:**

- а) аномией;
- б) агонией;
- в) апатией;
- г) автономией.

**9. Наиболее распространенные формы девиантного поведения:**

- а) нанесение вреда экологии;
- б) снижение интереса к чтению книг;
- в) алкоголизм и наркомания;

г) мошенничество.

**10. Стремление к подражанию другим считается причиной формирования вредных привычек, так ли это:**

а) да;

б) нет;

в) отчасти;

г) все ответы не верны.

**11. Болезненное стремление непрерывно или периодически уходить из дома, чтобы вновь и вновь испытывать определенные ощущения, называется:**

а) психической зависимостью;

б) физической зависимостью;

в) абстинентным синдромом;

г) созависимостью;

**12. К характерным личностным особенностям при дромомании из перечисленных признаков, можно отнести:**

а) низкий уровень тревожности;

б) высокий уровень самооценки;

в) высокая значимость теплых, эмоциональных связей;

г) низкая значимость теплых, эмоциональных связей.

**13. К характерным личностным особенностям kleptomанов из перечисленных признаков, можно отнести:**

а) высокий уровень самооценки;

б) тенденция к самообвинению, преувеличение своей вины;

в) низкий уровень тревожности;

г) высокий уровень тревожности.

**14. Различные подходы к объяснению природы делинквентного поведения за счет различных социально-психологических механизмов и феноменов, регулирующих взаимодействие и поведение людей в группе:**

а) социально-психологические теории преступности

б) биологизаторский подход;

в) концепции социальной дезорганизации;

г) концепции социальной организации.

**15. Теоретический подход, усматривающий в отклоняющемся поведении, как и во всяком другом, результат научения и считающий, что причины его могут быть только внешними:**

а) бихевиоризм

б) когнитивизм

в) психоанализ

г) экзистенциализм.

**Раздел – 4 «Психологическое воздействие (превенция и интервенция) на отклоняющееся поведение личности»**

**Форма рубежного контроля – письменное тестирование**

**Вопросы/задания рубежного контроля**

**Код контролируемой компетенции – ОПК-8; ПК-2; ПК-3**

**1. К видам профилактики девиантности по объектам воздействия не относится:**

а) первичная;

б) ситуационная;

в) вторичная;

г) поственция.

**2. При проявлении девиантного поведения на что необходимо обращать внимание в первую очередь:**

- а) на последствия;
- б) на участников;
- в) на способы;
- г) на причины.

**3. На какие объекты воздействия направлена первичная профилактика:**

- а) общность людей;
- б) группа риска;
- в) девианты.

**4. Отклоняющееся поведение человека, причиняющее моральный, физический и материальный ущерб другим людям или вызывающее у них психический дискомфорт:**

- а) фрустрация;
- б) диссонансное поведение;
- в) агрессия;
- г) аутизация.

**5. Отклоняющееся поведение человека, вызванное непреодолимым препятствием, преградой (физической и нравственной), мешающей достижению цели и удовлетворению потребности, что сопровождается переживаниями разочарования, раздражения, носит название:**

- а) компульсивного поведения;
- б) импульсивного поведения;
- в) фрустрации;
- г) аутизации.

**6. Какие объекты воздействия рассматриваются в рамках третичной профилактики (на примере противоправного поведения)**

- а) осужденные;
- б) потенциальные преступники;
- в) жертвы.

**7. Выберите пример отклоняющего поведения в рамках малых социальных групп:**

- а) переход дороги на красный свет светофора;
- б) родители не заботятся о своем ребенке;
- в) кража товара в магазине;

**8. В современной науке социальная норма понимается как:**

- а) нечто распространенное, типичное;
- б) соответствие ожиданиям;
- в) общий закон поведения.

**9. Наиболее распространенные формы девиантного поведения:**

- а) нанесение вреда экологии;
- б) снижение интереса к чтению книг;
- в) алкоголизм и наркомания;
- г) мошенничество.

**10. Патология, в отличие от девиации, обозначает:**

- а) уголовно наказуемое деяние;
- б) неодобряемое деяние;
- в) заболевание.

**4.3.2. Оценочные материалы для проведения промежуточной аттестации обучающихся по дисциплине (модулю)**

Коды контролируемой компетенций	Вопросы /задания
ОПК-8; ПК-2; ПК-3	<ol style="list-style-type: none"> <li>1. Основные тенденции образования в современных условиях.</li> <li>2. История преподавания психологии в образовательных учреждениях России.</li> <li>3. Назначение и задачи курса «Методика преподавания психологии».</li> <li>4. Роль и место психологии в совершенствовании системы обучения и воспитания.</li> <li>5. Специфика содержания психологии как гуманитарной дисциплины.</li> <li>6. Характеристика психологии как учебного предмета.</li> <li>7. Общие дидактические принципы отбора и построения содержания преподаваемых психологических дисциплин.</li> <li>8. Понятие учебный план и его предназначение.</li> <li>9. Предназначение учебной программы и ее характеристика.</li> <li>10. Основные жанры учебной литературы и их характеристика.</li> <li>11. Процесс обучения психологии и его особенности.</li> <li>12. Основные формы (виды) обучения, используемые на занятиях по психологии.</li> <li>13. Методы обучения и особенности их использования на занятиях по психологии.</li> <li>14. Преимущественное использование методов обучения в рамках существующих организационных форм.</li> <li>15. Планирование и организация занятий по целому курсу.</li> <li>16. Распределение учебного времени для решения задач объяснения, освоения и контроля.</li> <li>17. Целеполагание на занятиях по психологии.</li> <li>18. Проблемное обучение и его характеристика.</li> <li>19. Уровни проблемности лекции и факторы на них влияющие.</li> <li>20. Пути формирования</li> </ol>

	<p>лекционного мастерства преподавателя.</p> <p>21. Способы активизации познавательной деятельности студентов: содержательный, методический и организационный аспекты.</p> <p>22. Самоорганизация деятельности преподавателя психологии.</p> <p>23. Самоопределение позиций личности преподавателя в учебных взаимоотношениях с обучаемыми.</p> <p>24. Овладение способами и средствами педагогической коммуникации.</p>
<p>ОПК-8; ПК-2; ПК-3</p>	<ol style="list-style-type: none"> <li>1. Методы проектирования учебной ситуации и взаимодействия преподавателя с обучаемыми.</li> <li>2. Лекционная форма обучения и ее особенности.</li> <li>3. Методика подготовки к традиционной лекции.</li> <li>4. Методика чтения традиционной лекции.</li> <li>5. Особенности проведения проблемной лекции.</li> <li>6. Семинар, его назначение и особенности.</li> <li>7. Методика подготовки к семинарскому занятию.</li> <li>8. Методика проведения традиционного семинарского занятия.</li> <li>9. Методика проведения семинара-круглого стола.</li> <li>10. Практическое занятие, назначение и особенности.</li> <li>11. Методика подготовки к практическому занятию.</li> <li>12. Методика проведения практического занятия.</li> <li>13. Особенности проведения практического занятия с элементами деловой игры.</li> <li>14. Особенности самостоятельной работы студентов с психологической литературой.</li> <li>15. Методика работы преподавателя по управлению самостоятельной работой студентов с литературой.</li> <li>16. Контроль и оценка результатов учебно-познавательной деятельности студентов.</li> <li>17. Виды контроля и требования к нему.</li> <li>18. Роль и место оценки и отметки в</li> </ol>



	<p>преподавании психологии.</p> <p>19. Использование наглядных средств в преподавании психологии.</p> <p>20. Возможности технических средств обучения и особенности их использования в процессе преподавания психологии.</p> <p>21. Комплексное применение технических средств обучения и новых коммуникационных и компьютерных технологий.</p> <p>22. Особенности преподавания истории психологии.</p> <p>23. Особенности преподавания общей психологии.</p> <p>24. Особенности преподавания психологии развития и возрастной психологии.</p> <p>25. Особенности преподавания социальной психологии.</p> <p>26. Особенности проведения психологических практикумов.</p>
--	--

## **РАЗДЕЛ 5. УСЛОВИЯ РЕАЛИЗАЦИИ ДИСЦИПЛИНЫ (МОДУЛЯ)**

### **5.1. Перечень основной и дополнительной учебной литературы для освоения дисциплины (модуля)**

#### **5.1.1. Основная литература**

1. Тигунцева, Г. Н. Психология девиантного поведения : учебник и практикум для вузов / Г. Н. Тигунцева. — Москва : Издательство Юрайт, 2023. — 349 с. — (Высшее образование). — ISBN 978-5-534-00877-7. — Текст : электронный // Образовательная платформа Юрайт [сайт]. — URL: <https://urait.ru/bcode/511779> (дата обращения: 10.03.2023).

2. Клейберг, Ю. А. Психология девиантного поведения : учебник и практикум для вузов / Ю. А. Клейберг. — 5-е изд., перераб. и доп. — Москва : Издательство Юрайт, 2023. — 287 с. — (Высшее образование). — ISBN 978-5-534-16487-9. — Текст : электронный // Образовательная платформа Юрайт [сайт]. — URL: <https://urait.ru/bcode/531152> (дата обращения: 10.03.2023).

3. Шнейдер, Л. Б. Психология девиантного и аддиктивного поведения детей и подростков : учебник и практикум для вузов / Л. Б. Шнейдер. — 2-е изд., испр. и доп. — Москва : Издательство Юрайт, 2023. — 219 с. — (Высшее образование). — ISBN 978-5-534-05932-8. — Текст : электронный // Образовательная платформа Юрайт [сайт]. — URL: <https://urait.ru/bcode/515753> (дата обращения: 10.03.2023).

#### **5.1.2. Дополнительная литература**

1. Расстройства личности и поведения у детей : учебник для вузов / В. А. Дереча [и др.] ; под редакцией В. А. Деречи. — Москва : Издательство Юрайт, 2023. — 247 с. — (Высшее образование). — ISBN 978-5-534-12776-8. — Текст : электронный // Образовательная платформа Юрайт [сайт]. — URL: <https://urait.ru/bcode/517452> (дата обращения: 10.03.2023).

2. Собольников, В. В. Криминальная психология : учебник для вузов / В. В. Собольников. — 2-е изд., перераб. и доп. — Москва : Издательство Юрайт, 2023. —

379 с. — (Высшее образование). — ISBN 978-5-534-12600-6. — Текст : электронный // Образовательная платформа Юрайт [сайт]. — URL: <https://urait.ru/bcode/518773> (дата обращения: 10.03.2023).

3. Корнилова, Т. В. Подростки групп риска / Т. В. Корнилова, Е. Л. Григоренко, С. Д. Смирнов. — 2-е изд., испр. и доп. — Москва : Издательство Юрайт, 2023. — 273 с. — (Профессиональная практика). — ISBN 978-5-534-07748-3. — Текст : электронный // Образовательная платформа Юрайт [сайт]. — URL: <https://urait.ru/bcode/513582> (дата обращения: 10.03.2023).

## 5.2 Перечень ресурсов информационно-коммуникационной сети «Интернет», необходимых для освоения дисциплины (модуля)

№ №	Название электронного ресурса	Описание электронного ресурса	Используемый для работы адрес
1.	ЭБС «Университетская библиотека онлайн»	Электронная библиотека, обеспечивающая доступ высших и средних учебных заведений, публичных библиотек и корпоративных пользователей к наиболее востребованным материалам по всем отраслям знаний от ведущих российских издательств	<a href="http://biblioclub.ru/">http://biblioclub.ru/</a>
2.	Научная электронная библиотека eLIBRARY.ru	Крупнейший российский информационно-аналитический портал в области науки, технологии, медицины и образования, содержащий рефераты и полные тексты более 34 млн научных публикаций и патентов	<a href="http://elibrary.ru/">http://elibrary.ru/</a>
3.	Образовательная платформа Юрайт	Электронно-библиотечная система для ВУЗов, ССУЗов, обеспечивающая доступ к учебникам, учебной и методической литературе по различным дисциплинам.	<a href="https://urait.ru/">https://urait.ru/</a>
4.	База данных "EastView"	Полнотекстовая база данных периодических изданий	<a href="https://dlib.eastview.com">https://dlib.eastview.com</a>
5.	Электронная библиотека "Grebennikon"	Библиотека предоставляет доступ более чем к 30 журналам, выпускаемых Издательским домом "Гребенников".	<a href="https://grebennikon.ru/">https://grebennikon.ru/</a>

## 5.3 Методические указания для обучающихся по освоению дисциплины (модуля)

Освоение обучающимся дисциплины (модуля) предполагает изучение материалов дисциплины (модуля) на аудиторных занятиях и в ходе самостоятельной работы. Аудиторные занятия проходят в форме лекций, семинаров, практических и лабораторных занятий.

При подготовке к аудиторным занятиям необходимо помнить особенности каждой формы его проведения.

Подготовка к учебному занятию лекционного типа заключается в следующем.

С целью обеспечения успешного обучения обучающийся должен готовиться к лекции, поскольку она является важнейшей формой организации учебного процесса, поскольку:

- знакомит с новым учебным материалом;
- разъясняет учебные элементы, трудные для понимания;
- систематизирует учебный материал;
- ориентирует в учебном процессе.

С этой целью:

- внимательно прочитайте материал предыдущей лекции;

- ознакомьтесь с учебным материалом по учебнику и учебным пособиям с темой прочитанной лекции;
- внесите дополнения к полученным ранее знаниям по теме лекции на полях лекционной тетради;
- запишите возможные вопросы, которые вы зададите лектору на лекции по материалу изученной лекции;
- постарайтесь уяснить место изучаемой темы в своей подготовке;
- узнайте тему предстоящей лекции (по тематическому плану, по информации лектора) и запишите информацию, которой вы владеете по данному вопросу.

#### Подготовка к занятию семинарского типа

При подготовке и работе во время проведения занятий семинарского типа следует обратить внимание на следующие моменты: на процесс предварительной подготовки, на работу во время занятия, обработку полученных результатов, исправление полученных замечаний.

Предварительная подготовка к учебному занятию семинарского типа заключается в изучении теоретического материала в отведенное для самостоятельной работы время, ознакомление с инструктивными материалами с целью осознания задач практического занятия, техники безопасности при работе с приборами, веществами.

Работа во время проведения учебного занятия семинарского типа включает:

- консультирование студентов преподавателями и вспомогательным персоналом с целью предоставления исчерпывающей информации, необходимой для самостоятельного выполнения предложенных преподавателем задач, ознакомление с правилами техники безопасности;
- самостоятельное выполнение заданий согласно обозначенной учебной программой тематики.

Обработка, обобщение полученных результатов проводится обучающимися самостоятельно или под руководством преподавателя (в зависимости от степени сложности поставленных задач). В результате оформляется индивидуальный отчет. Подготовленная к сдаче на контроль и оценку работа сдается преподавателю. Форма отчетности может быть письменная, устная или две одновременно. Главным результатом в данном случае служит получение положительной оценки по каждому практическому занятию. Это является необходимым условием при проведении рубежного контроля и допуска к зачету/экзамену. При получении неудовлетворительных результатов обучающийся имеет право в дополнительное время пересдать преподавателю работу до проведения промежуточной аттестации.

## **5.4 Информационно-технологическое обеспечение образовательного процесса по дисциплины (модуля)**

### **5.4.1. Средства информационных технологий**

1. Персональные компьютеры;
2. Средства доступа в Интернет;
3. Проектор.

### **5.4.2. Лицензионное и свободно распространяемое программное обеспечение, в том числе отечественного производства:**

1. Операционная система: Astra Linux SE

2. Пакет офисных программ: LibreOffice
3. Справочная система Консультант+
4. Okular или Acrobat Reader DC
5. Ark или 7-zip
6. User Gate
7. TrueConf (client)

#### 5.4.3. Информационные справочные системы и профессиональные базы данных

№ №	Название электронного ресурса	Описание электронного ресурса	Используемый для работы адрес
1.	ЭБС «Университетская библиотека онлайн»	Электронная библиотека, обеспечивающая доступ высших и средних учебных заведений, публичных библиотек и корпоративных пользователей к наиболее востребованным материалам по всем отраслям знаний от ведущих российских издательств	<a href="http://biblioclub.ru/">http://biblioclub.ru/</a>
2.	Научная электронная библиотека eLIBRARY.ru	Крупнейший российский информационно-аналитический портал в области науки, технологии, медицины и образования, содержащий рефераты и полные тексты более 34 млн научных публикаций и патентов	<a href="http://elibrary.ru/">http://elibrary.ru/</a>
3.	Образовательная платформа Юрайт	Электронно-библиотечная система для ВУЗов, ССУЗов, обеспечивающая доступ к учебникам, учебной и методической литературе по различным дисциплинам.	<a href="https://urait.ru/">https://urait.ru/</a>
4.	База данных "EastView"	Полнотекстовая база данных периодических изданий	<a href="https://dlib.eastview.com">https://dlib.eastview.com</a>
5.	Электронная библиотека "Grebennikon"	Библиотека предоставляет доступ более чем к 30 журналам, выпускаемых Издательским домом "Гребенников".	<a href="https://grebennikon.ru/">https://grebennikon.ru/</a>

#### 5.5. Материально-техническое обеспечение образовательного процесса по дисциплине (модулю)

Для изучения дисциплины (модуля) используются:

**Учебная аудитория для занятий лекционного типа** оснащена специализированной мебелью (стол для преподавателя, парты, стулья, доска для написания мелом); техническими средствами обучения (видеопроекторное оборудование, средства звуковоспроизведения, экран и имеющие выход в сеть Интернет).

**Учебная аудитория для занятий семинарского типа:** оснащена специализированной мебелью (стол для преподавателя, парты, стулья, доска для написания мелом); техническими средствами обучения (видеопроекторное оборудование, средства звуковоспроизведения, экран и имеющие выход в сеть Интернет).

**Помещения для самостоятельной работы обучающихся:** оснащены специализированной мебелью (парты, стулья) техническими средствами обучения (персональные компьютеры с доступом в сеть Интернет и обеспечением доступа в электронно-информационную среду университета, программным обеспечением).

## 5.6. Образовательные технологии

При реализации дисциплины (модуля) применяются различные образовательные технологии, в том числе технологии электронного обучения.

Освоение дисциплины (модуля) предусматривает использование в учебном процессе активных и интерактивных форм проведения учебных занятий в форме разбора конкретных ситуаций в сочетании с внеаудиторной работой с целью формирования и развития профессиональных навыков обучающихся.

При освоении дисциплины (модуля) предусмотрено применением электронного обучения и дистанционных образовательных технологий.

Учебные часы дисциплины (модуля) предусматривают классическую контактную работу преподавателя с обучающимся в аудитории и контактную работу посредством электронной информационно-образовательной среды в синхронном и асинхронном режиме (вне аудитории) посредством применения возможностей компьютерных технологий (электронная почта, электронный учебник, тестирование, вебинар, видеофильм, презентация, форум и др.).

В рамках дисциплины (модуля) предусмотрены встречи с руководителями и работниками организаций, деятельность которых связана с *специализацией* реализуемой основной профессиональной образовательной программы.

## ЛИСТ РЕГИСТРАЦИИ ИЗМЕНЕНИЙ

№ п/п	Содержание изменения	Реквизиты документа об утверждении изменения	Дата введения изменения
1.	Утверждена и введена в действие решением Ученого совета факультета на основании Федерального государственного образовательного стандарта (22.02.2018 №123).	Протокол заседания Ученого совета факультета № 10 от «29» марта 2023 года	01.09.2023
2.		Протокол заседания Ученого совета факультета № _____ от «____» _____ 20____ года	__-__-____
3.		Протокол заседания Ученого совета факультета № _____ от «____» _____ 20____ года	__-__-____
4.		Протокол заседания Ученого совета факультета № _____ от «____» _____ 20____ года	__-__-____



Министерство науки и высшего образования Российской Федерации  
Федеральное государственное бюджетное образовательное учреждение  
высшего образования  
«Российский государственный социальный университет»

УТВЕРЖДАЮ  
Декан факультета  
политических и социальных наук

— Е.А. Петрова  
«26» апреля 2023 г.

**РАБОЧАЯ ПРОГРАММА ДИСЦИПЛИНЫ (МОДУЛЯ)**

**РАННЯЯ ПОМОЩЬ И РЕАБИЛИТАЦИЯ ДЕТЕЙ С ОГРАНИЧЕННЫМИ ВОЗМОЖНОСТЯМИ  
ЗДОРОВЬЯ**

**Направление подготовки**

***44. 03.03 «Специальное (дефектологическое) образование»***

**Направленность**

***«Специальная психология с основами коррекционной педагогики»***

**ОБРАЗОВАТЕЛЬНАЯ ПРОГРАММА ВЫСШЕГО ОБРАЗОВАНИЯ - ПРОГРАММА  
БАКАЛАВРИАТА**

**Форма обучения**

***Очная, заочная***

Москва 2023

## СОДЕРЖАНИЕ

<b>РАЗДЕЛ 1. ПАСПОРТ РАБОЧЕЙ ПРОГРАММЫ ДИСЦИПЛИНЫ (МОДУЛЯ)</b> .....	<b>4</b>
1.1 Цель и задачи дисциплины (модуля).....	4
1.2 Планируемые результаты обучения по дисциплине (модулю) в рамках планируемых результатов освоения основной профессиональной образовательной программы высшего образования – программы бакалавриата соотнесенные с установленными индикаторами достижения компетенций. ....	4
<b>РАЗДЕЛ 2. СТРУКТУРА И СОДЕРЖАНИЕ ДИСЦИПЛИНЫ (МОДУЛЯ)</b> .....	<b>9</b>
2.1 Объем дисциплины (модуля), включая контактную работу обучающегося с педагогическими работниками и самостоятельную работу обучающегося .....	9
2.2. Учебно-тематический план дисциплины (модуля) .....	10
<b>2.3. Содержание дисциплины (модуля)</b> .....	<b>14</b>
<b>РАЗДЕЛ 3. УЧЕБНО-МЕТОДИЧЕСКОЕ ОБЕСПЕЧЕНИЕ САМОСТОЯТЕЛЬНОЙ РАБОТЫ ОБУЧАЮЩИХСЯ ПО ДИСЦИПЛИНЕ (МОДУЛЮ)</b> .....	<b>27</b>
3.1. Виды самостоятельной работы обучающихся по дисциплине (модулю) .....	27
<b>3.2. Задания для самостоятельной работы</b> .....	<b>28</b>
3.3. Методические указания к самостоятельной работе по дисциплине (модулю) .....	30
<b>РАЗДЕЛ 4. ОЦЕНОЧНЫЕ МАТЕРИАЛЫ ПО ДИСЦИПЛИНЕ (МОДУЛЮ)</b> .....	<b>32</b>
4.1. Форма промежуточной аттестации обучающегося по дисциплине (модулю) .....	32
4.2. Оценочные материалы, определяющие процедуры оценивания знаний, умений, навыков и (или) опыта деятельности, характеризующих этапы формирования компетенций .....	32
4.3. Перечень заданий для проведения текущей и промежуточной оценки знаний, умений, навыков и (или) опыта деятельности, характеризующих этапы формирования компетенций.....	35
<b>РАЗДЕЛ 5. УСЛОВИЯ РЕАЛИЗАЦИИ ДИСЦИПЛИНЫ (МОДУЛЯ)</b> .....	<b>50</b>
5.1. Перечень основной и дополнительной учебной литературы для освоения дисциплины (модуля) .....	50
5.3 Методические указания для обучающихся по освоению дисциплины (модуля).....	51
5.4 Информационно-технологическое обеспечение образовательного процесса по дисциплины (модуля)	52
5.5. Материально-техническое обеспечение образовательного процесса по дисциплине (модулю).....	53
5.6. Образовательные технологии.....	53
<b>ЛИСТ РЕГИСТРАЦИИ ИЗМЕНЕНИЙ</b> .....	<b>55</b>



Рабочая программа дисциплины (модуля) «Ранняя помощь и реабилитация детей с ограниченными возможностями здоровья» разработана на основании федерального государственного образовательного стандарта высшего образования – бакалавриата по направлению подготовки 44.03.03 *Специальное (дефектологическое) образование* в соответствии с требованиями федерального государственного образовательного стандарта высшего образования – бакалавриат по направлению подготовки 44.03.03 Специальное (дефектологическое) образование утвержденного приказом МИНОБРНАУКИ РОССИИ от 22.02.2018 г. приказ № 123, учебного плана по основной профессиональной образовательной программе высшего образования - программы *бакалавриата* по направлению подготовки 44.03.03 *Специальное (дефектологическое) образование* (далее – «ОПОП»).

Рабочая программа дисциплины (модуля) «Ранняя помощь и реабилитация детей с ограниченными возможностями здоровья» разработана заведующим кафедрой инклюзивных социальных групп В.В. Сазоновой.

Рабочая программа дисциплины (модуля) обсуждена и утверждена на заседании Ученого совета факультета политических и социальных наук Протокол № 11 от «26» апреля 2023 года.

Заведующий кафедрой  
кандидат педагогических наук



(подпись)

В.В. Сазонова

Рабочая программа дисциплины (модуля) рекомендована к утверждению представителями организаций-работодателей:

МБОУ «Образовательный центр  
«Созвездие» (г. Красногорск), директор



С.Н. Сюрин

(подпись)

Центр реабилитации  
инвалидов детства «Наш Солнечный  
Мир», директор



И.Л. Шпицберг

(подпись)

Рабочая программа дисциплины (модуля) рецензирована и рекомендована к утверждению:

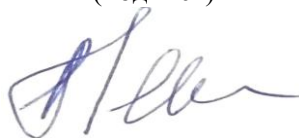
д.псих.н., профессор кафедры  
инклюзивных социальных групп РГСУ



(подпись)

С.Н. Сорокоумова

Педагог-психолог государственного  
бюджетного общеобразовательного  
учреждения города Москвы "Школа №  
45 имени Л.И. Мильграма", к. психол. н.



(подпись)

В.В. Лёшин

Согласовано  
Научная библиотека, директор



И.Г. Маляр

## РАЗДЕЛ 1. ПАСПОРТ РАБОЧЕЙ ПРОГРАММЫ ДИСЦИПЛИНЫ (МОДУЛЯ)

### 1.1 Цель и задачи дисциплины (модуля)

Цель дисциплины (модуля) заключается в овладении бакалаврами общепрофессиональными компетенциями, призванными повысить их педагогическую и психологическую грамотность в области оказания ранней помощи и абилитации детей с ограниченными возможностями здоровья.

Задачи дисциплины (модуля):

1. Способствовать усвоению знаний о сущности, видах и этапах ранней помощи.
2. Способствовать изучению о сходстве и различиях ранней помощи и направлениях абилитации.
3. Сформировать умение выбирать вид и метод ранней помощи.
4. Способствовать овладению навыкам оказания ранней помощи детям с ограниченными возможностями здоровья.

**1.2 Планируемые результаты обучения по дисциплине (модулю) в рамках планируемых результатов освоения основной профессиональной образовательной программы высшего образования – программы бакалавриата соотнесенные с установленными индикаторами достижения компетенций.**

Процесс освоения дисциплины (модуля) направлен на формирование у обучающихся следующих компетенций: **ОПК-6; ПК-1; ПК-2; ПК-3** в соответствии с учебным планом.

В результате освоения дисциплины (модуля) обучающийся должен демонстрировать следующие результаты:

Категория компетенции	Код компетенции	Формулировка компетенции	Код и наименование индикатора достижения компетенции	Результаты обучения
Психолого-педагогические технологии в профессиональной деятельности	ОПК-6	Способен использовать психолого-педагогические технологии в профессиональной деятельности, необходимые для индивидуализации обучения, развития, воспитания, в том числе обучающихся с особыми образовательными	ОПК-6.1. Обосновывает применение психолого-педагогических технологий, необходимых для индивидуализации обучения, развития, воспитания, реабилитации обучающихся с ограниченными возможностями здоровья ОПК-6.2. Демонстрирует приемы организации коррекционной работы с обучающимися, учитывающие их индивидуальные особенности	Знать: перечень и основные положения нормативно-правовых документов, защищающих права лиц с ОВЗ на доступное и качественное образование; общие и специфические особенности психофизического развития обучающихся, в том числе с особыми образовательными потребностями; психолого-

		<p>потребностями</p>	<p>психофизического развития образовательные потребности</p>	<p>педагогические технологии в профессиональной деятельности, необходимые для индивидуализации обучения, развития, воспитания, том числе обучающихся с особыми образовательными потребностями.</p> <p>Уметь: использовать психолого-педагогические технологии для реализации специальных условий при инклюзивном образовании обучающихся с особыми образовательными потребностями; анализировать и осуществлять отбор психолого-педагогических технологий, используемых в образовательном процессе; организовать деятельность обучающихся с ОВЗ по овладению адаптированной образовательной программой; провести оценочные процедуры, отвечающие особым образовательным потребностям обучающихся с ОВЗ; организовать совместную деятельность обучающихся с ОВЗ с нормально развивающимися сверстниками при инклюзивном образовании.</p> <p>Владеть: навыками</p>
--	--	----------------------	--	--

				<p>применения программных материалов педагога (рабочие программы учебных дисциплин и др.), учитывающие разные образовательные потребности обучающихся, в том числе особые образовательные потребности обучающихся с ОВЗ; методикой проведения уроков (занятий) с использованием психолого-педагогические технологии в профессиональной деятельности, необходимые для индивидуализации обучения, развития, воспитания, том числе обучающихся с особыми образовательными потребностями.</p>
	ПК-1	<p>Готов к осуществлению культурно-просветительской деятельности педагога-психолога</p>	<p>ПК-1.1. Изучает образовательно-культурные потребности лиц с ОВЗ  ПК-1.2. Проектирует и реализует индивидуальные программы сопровождения их культурно-досуговой деятельности в различных социально-институциональных условиях  ПК-1.3. Проектирует и реализует культурно-просветительские программы работы с населением по проблемам формирования толерантного отношения к лицам с ОВЗ,</p>	<p>Знать: принципы построения культурно-просветительской деятельности педагога-психолога;  Уметь: составлять в соответствии с целями и задачами культурно-просветительские мероприятия с учетом лиц с ОВЗ;  Организовать общение в соответствии с потребностями совместной деятельности, в том числе лиц с ОВЗ;  Владеть: готовностью организовывать безопасную и беспрепятственную</p>

			взаимодействия в процессе их адаптации и интеграции в обществе	среду; научными знаниями просветительского материала; взаимодействовать со всеми участниками деятельности педагога-психолога
	ПК-2	Способен проектировать и реализовывать коррекционно-развивающие программы, психолого-педагогической реабилитации и социально-психологической адаптации лиц с ограниченными возможностями здоровья в системе образования, здравоохранения и социальной защиты.	<p>ПК-2.1. Осуществляет психолого-педагогическую коррекцию в соответствии характером и типом нарушений, индивидуально-психологическими и возрастными особенностями лиц с ОВЗ</p> <p>ПК-2.2. Планирует и проводит индивидуальные и групповые коррекционно-развивающие занятия для лиц с ОВЗ с учетом особенностей их психофизического развития, возраста и индивидуальных возможностей</p> <p>ПК-2.3. Использует возможности коррекционно-реабилитационной среды для социализации и профессионального становления лиц с ОВЗ</p> <p>ПК-2.4. Осуществляет систематический контроль динамики развития лиц с ОВЗ, проводит индивидуальный мониторинг результатов</p>	<p><b>Знает:</b> современные достижения отечественной и зарубежной специальной психологии и педагогики в области реабилитации, развития, воспитания и обучения лиц с ОВЗ; теоретико-методологические аспекты конструирования психокоррекционных программ с учетом типа нарушения;</p> <p><b>Умеет:</b> осуществлять психолого-педагогическую коррекцию нарушений развития; составлять программы и подбирать техники релевантные нарушению развития; применять в образовательном процессе современные технологии, включая информационные ресурсы; адаптировать технологии психолого-педагогической коррекции к условиям инклюзивного образования лиц с ОВЗ;</p> <p><b>Владеет:</b> технологиями организации психолого-педагогической</p>

			образования, реабилитации и социально-психологической адаптации при учете особенностей психофизического развития, возраста и индивидуальных возможностей	помощи с учетом особых потребностей, индивидуальных особенностей лиц с ОВЗ; методами и техниками психолого-педагогической помощи с учетом особых потребностей различных категорий лиц с ОВЗ.
	ПК-3	Способен осуществлять психолого-педагогическое сопровождение лиц с ограниченными возможностями здоровья, членов их семей и представителей заинтересованного окружения по вопросам образования, развития, семейного воспитания и социально-психологической адаптации	<p>ПК-3.1. Разрабатывает и предлагает лицам с ОВЗ и членам их семей и представителям заинтересованного окружения рекомендации по вопросам образования, развития, овладения средствами коммуникации, профессиональной ориентации, социальной адаптации</p> <p>ПК-3.2. Устанавливает контакт и оказывает консультативную помощь родителям (законным представителям) и членам семей лиц с ОВЗ по вопросам семейного воспитания, выбора образовательного маршрута и его изменения на разных этапах образования, социальной адаптации, профориентации, проведения коррекционно-развивающей работы в условиях семьи</p>	<p>Знать: принципы и технологии конструирования лиц с ОВЗ, родителей детей с ОВЗ по вопросам организации и реализации индивидуальных образовательных и абилитационных психолого-педагогических программ.</p> <p>Уметь: на основе результатов диагностики характеризовать факторы риска возникновения нарушений в развитии; осуществлять консультирование родителей, членов семей лиц группы риска, а также заинтересованных участников образовательного процесса по вопросам профилактики нарушений в развитии;</p> <p>Владеть: приемами общения с родителями, членами семей и обсуждения</p>

				с ними результатов диагностики; технологиями психолого-педагогического сопровождения и консультирования лиц с ОВЗ, членов их семей
--	--	--	--	--

## РАЗДЕЛ 2. СТРУКТУРА И СОДЕРЖАНИЕ ДИСЦИПЛИНЫ (МОДУЛЯ)

### 2.1 Объем дисциплины (модуля), включая контактную работу обучающегося с педагогическими работниками и самостоятельную работу обучающегося

Общая трудоемкость дисциплины (модуля) составляет 144 часа (4 зачетные единицы). По дисциплине предусмотрен зачет с оценкой.

#### Очная форма обучения

Вид учебной работы	Всего часов	Семестры			
		3			
<b>Контактная работа обучающихся с педагогическими работниками</b>	<b>72</b>	<b>72</b>			
Лекционные занятия	<b>30</b>	30			
<i>из них: в форме практической подготовки</i>					
Практические занятия	<b>42</b>	42			
<i>из них: в форме практической подготовки</i>					
Иная контактная работа					
<b>Самостоятельная работа обучающихся</b>	<b>63</b>	63			
<b>Контроль промежуточной аттестации</b>	<b>9</b>	<b>9</b>			
Форма промежуточной аттестации	зачет	зачет			
<b>ОБЪЕМ ДИСЦИПЛИНЫ (МОДУЛЯ) В ЧАСАХ</b>	<b>144</b>	<b>144</b>			

#### Заочная форма обучения

Вид учебной работы	Всего часов	Курс 1		Курс 2	
		Сессия 1-2	Сессия 3-4	Сессия 1-2	Сессия 3-4

<b>Контактная работа обучающихся с педагогическими работниками</b>	<b>16</b>				<b>16</b>
Лекционные занятия	<b>8</b>				8
<i>из них: в форме практической подготовки</i>					
Практические занятия	<b>8</b>				8
<i>из них: в форме практической подготовки</i>					
<b>Самостоятельная работа обучающихся</b>	<b>124</b>				124
<b>Контроль промежуточной аттестации</b>					4
Форма промежуточной аттестации	<b>зачет</b>				
<b>ОБЪЕМ ДИСЦИПЛИНЫ (МОДУЛЯ) В ЧАСАХ</b>	<b>144</b>				<b>144</b>

## 2.2. Учебно-тематический план дисциплины (модуля)

### Очной формы обучения

Раздел, тема	Виды учебной работы, академических часов									
	Всего	Самостоятельная работа	Контактная работа обучающихся с педагогическими работниками							
			Всего	Лекционные занятия <i>из них: в форме практической подготовки</i>	Практические занятия <i>из них: в форме практической подготовки</i>	Лабораторные занятия <i>из них: в форме практической подготовки</i>	Консультации / Иная контактная работа <i>из них: в форме практической подготовки</i>			
<b>Модуль 1 (Семестр 3)</b>										
<b>Раздел 1. Общеметодические и организационные вопросы ранней психологической помощи детям с ограниченными возможностями здоровья</b>	<b>71</b>	<b>31</b>	<b>40</b>	<b>18</b>	<b>22</b>					
Тема 1.1. Положения Л.С. Выготского о закономерностях и механизмах ранней психологической помощи детям с ОВЗ	24	10	14	6	8					
Тема 1.2. Компенсаторные ресурсы у детей с различными	24	10	14	6	8					



Раздел, тема	Виды учебной работы, академических часов									
	Всего	Самостоятельная работа	Контактная работа обучающихся с педагогическими работниками							
			Всего	Лекционные занятия <i>из них: в форме практической подготовки</i>	Практические занятия <i>из них: в форме практической подготовки</i>	Лабораторные занятия <i>из них: в форме практической подготовки</i>	Консультации / Иная контактная работа <i>из них: в форме практической подготовки</i>			
нарушениями развития в раннем и дошкольном возрасте										
Тема 1.3. Общая характеристика оказания ранней психологической помощи детям с ОВЗ в России и за рубежом	23	11	12	6	6					
<b>Раздел 2. Содержание реабилитационной и абилитационной работы в процессе психолого-педагогического сопровождения детей раннего и дошкольного возраста с ограниченными ресурсами здоровья</b>	<b>64</b>	<b>32</b>	<b>32</b>	<b>12</b>	<b>20</b>					
Тема 2.1. Технологии сопровождения моторного развития в контексте абилитации и реабилитации детей с ограниченными возможностями здоровья раннего и дошкольного возраста	12	6	6	2	4					
Тема 2.2. Технологии сопровождения речевого и познавательного развития в контексте абилитации и реабилитации детей с ОВЗ раннего и дошкольного возраста	12	6	6	2	4					
Тема 2.3. Технологии сопровождения социального развития в контексте абилитации и реабилитации детей с ОВЗ раннего и дошкольного возраста	12	6	6	2	4					
Тема 2.4. Организация взаимодействия психолога с другими специалистами в контексте абилитации и	12	6	6	2	4					

Раздел, тема	Виды учебной работы, академических часов									
	Всего	Самостоятельная работа	Контактная работа обучающихся с педагогическими работниками							
			Всего	Лекционные занятия из них: в форме практической подготовки	Практические занятия из них: в форме практической подготовки	Лабораторные занятия из них: в форме практической подготовки	Консультации / Иная контактная работа из них: в форме практической подготовки			
реабилитации детей с ОВЗ раннего и дошкольного возраста										
Тема 2.5. Организация взаимодействия с семьей в контексте абилитации и реабилитации детей с ОВЗ раннего и дошкольного возраста	16	8	8	4	4					
<b>Контроль промежуточной аттестации (час)</b>	<b>9</b>									
<i>Форма промежуточной аттестации (указать)</i>	<b>Зачет</b>									
<b>Общий объем, часов</b>	<b>144</b>	<b>63</b>	<b>36</b>	<b>30</b>	<b>42</b>					

#### Заочной формы обучения

Раздел, тема	Виды учебной работы, академических часов									
	Всего	Самостоятельная работа	Контактная работа обучающихся с педагогическими работниками							
			Всего	Лекционные занятия из них: в форме практической подготовки	Практические занятия из них: в форме практической подготовки	Лабораторные занятия из них: в форме практической подготовки	Иная контактная работа из них: в форме практической подготовки			
<b>Курс 2 (Сессии 3-4)</b>										
<b>Раздел 1. Общесметодические и организационные вопросы ранней психологической помощи детям с</b>	<b>70</b>	<b>62</b>	<b>8</b>	<b>4</b>	<b>4</b>					

Раздел, тема	Виды учебной работы, академических часов									
	Всего	Самостоятельная работа	Контактная работа обучающихся с педагогическими работниками							
			Всего	Лекционные занятия <i>из них: в форме практической подготовки</i>	Практические занятия <i>из них: в форме практической подготовки</i>	Лабораторные занятия <i>из них: в форме практической подготовки</i>	Иная контактная работа <i>из них: в форме практической подготовки</i>			
<b>ограниченными возможностями здоровья</b>										
Тема 1.1. Положения Л.С. Выготского о закономерностях и механизмах ранней психологической помощи детям с ОВЗ	22	20	2	2						
Тема 1.2. Компенсаторные ресурсы у детей с различными нарушениями развития в раннем и дошкольном возрасте	24	20	4	2	2					
Тема 1.3. Общая характеристика оказания ранней психологической помощи детям с ОВЗ в России и за рубежом	24	22	2		2					
<b>Раздел 2. Содержание реабилитационной и абилитационной работы в процессе психолого-педагогического сопровождения детей раннего и дошкольного возраста с ограниченными ресурсами здоровья</b>	<b>70</b>	<b>62</b>	<b>8</b>	<b>4</b>	<b>4</b>					
Тема 2.1. Технологии сопровождения моторного развития в контексте абилитации и реабилитации детей с ограниченными возможностями здоровья раннего и дошкольного возраста	14	12	2	2						
Тема 2.2. Технологии сопровождения речевого и познавательного развития в контексте абилитации и реабилитации детей с ОВЗ раннего и дошкольного возраста	14	12	2	2						

Раздел, тема	Виды учебной работы, академических часов									
	Всего	Самостоятельная работа	Контактная работа обучающихся с педагогическими работниками							
			Всего	Лекционные занятия из них: в форме практической подготовки	Практические занятия из них: в форме практической подготовки	Лабораторные занятия из них: в форме практической подготовки	Иная контактная работа из них: в форме практической подготовки			
Тема 2.3. Технологии сопровождения социального развития в контексте абилитации и реабилитации детей с ОВЗ раннего и дошкольного возраста	14	12	2		2					
Тема 2.4. Организация взаимодействия психолога с другими специалистами в контексте абилитации и реабилитации детей с ОВЗ раннего и дошкольного возраста	14	12	2		2					
Тема 2.5. Организация взаимодействия с семьей в контексте абилитации и реабилитации детей с ОВЗ раннего и дошкольного возраста	14	14								
<b>Контроль промежуточной аттестации (час)</b>	<b>4</b>									
<i>Форма промежуточной аттестации (указать)</i>	<b>Зачет</b>									
<b>Общий объем, часов</b>	<b>144</b>	<b>124</b>	<b>16</b>	<b>8</b>		<b>8</b>				

### 2.3. Содержание дисциплины (модуля)

#### РАЗДЕЛ 1. Общеметодические и организационные вопросы ранней психологической помощи детям с ограниченными возможностями здоровья

##### Тема 1. Положения Л.С. Выготского о закономерностях и механизмах ранней психологической помощи детям с ОВЗ

#### Перечень изучаемых элементов содержания

Основные понятия, методы, технологии. Определение понятий «абилитация», «реабилитация», «лица с ограниченными возможностями здоровья», «технологии», их дифференциация. Цели, задачи и принципы коррекционной работы и реабилитационной помощи. Виды реабилитации:

медицинская, социально-экономическая, бытовая, социальная, педагогическая. Комплексная реабилитация лиц с ОВЗ. Подходы к оказанию ранней медико-социальной, психолого-педагогической помощи детям с ОВЗ: гетерологический подход в философской антропологии (Н.А. Бердяев, А. Камю, Ж. Сартр, К. Ясперс и др.); системный подход (С.Л. Рубинштейн, П.К. Анохин, В.П. Зинченко, Б.Ф. Ломов, и др.). Основоположники системного подхода в изучении ребенка с нарушениями в развитии в отечественной науке (Л.С. Выготский, В.И. Лубовский, В.В. Ковалев, В.В. Лебединский, А.Р. Лурия и др.). Л.С. Выготский о ребенке с ограниченными возможностями в зависимости от разнообразия видов нарушения и структуры дефекта, о единстве законов развития нормального и аномального ребенка и необходимости учета индивидуальных особенностей развития каждого ребенка при разработке системы оказания специальной помощи.

### **Тема 1.1. Положения Л.С.Выготского о закономерностях и механизмах ранней психологической помощи детям с ОВЗ**

#### **Вопросы для самоподготовки:**

1. Абилитационная педагогика как область междисциплинарного знания.
2. Абилитационна педагогика в системе научных знаний.
3. Задачи абилитационной педагогики.
4. Методы абилитационной педагогики.
5. Категории абилитационной педагогики.
6. Современные научные представления о закономерностях раннего развития.

### **Тема 1.2. Компенсаторные ресурсы у детей с различными нарушениями развития в раннем и дошкольном возрасте**

#### **Перечень изучаемых элементов содержания**

Компенсаторные механизмы в развитии ребенка в условиях дизонтогенеза. Фазы компенсаторных процессов: выявление нарушения; оценка параметров нарушения (локализация и глубина); мобилизация ресурсов у детей с различными нарушениями развития в раннем и дошкольном возрасте. Основные линии развития детей раннего и дошкольного возраста с ОВЗ.

#### **Вопросы для самоподготовки:**

1. Интегрированная теория раннего развития: научные исследования раннего развития в истории психолого-педагогического знания.
2. Основоплагающие подходы к формированию интегративной теории раннего развития.
3. Факторы, определяющие раннее развитие.
4. Модели нарушений раннего развития.
5. Модели нарушений развития на начальных этапах психического онтогенеза в младенческом и раннем возрасте.
6. Классификация моделей развития психики ребенка в условиях дозонтонгенеза (по В. В. Лебединскому).
7. Объекты ранней помощи. Дети групп риска возникновения отклонений в развитии.

### **Тема 1.3. Общая характеристика оказания ранней психологической помощи детям с**

## ОВЗ в России и за рубежом

### Перечень изучаемых элементов содержания

Ранняя помощь как комплекс медицинских, социальных и психолого-педагогических услуг, оказываемых на межведомственной основе детям целевой группы и их семьям, направленных на раннее выявление детей целевой группы, содействие их оптимальному развитию, формированию физического и психического здоровья, включению в среду сверстников и интеграции в общество, а также на сопровождение и поддержку их семей и повышение компетентности родителей (законных представителей). Нормативно-правовая основа оказания ранней психологической помощи детям с ОВЗ. Основы государственной политики в области реабилитации инвалидов. Современные модели ранней помощи за рубежом (Швеция, США, Дания). Система ранней помощи в России. Обзор технологий раннего сопровождения детей с ОВЗ раннего возраста (диагностические и собственно коррекционные). Модель «Тренировка взаимодействия» (Field, 1982). Известные в мировой практике технологии раннего психотерапевтического сопровождения. Модель «Тренировка взаимодействия» (Field, 1982), Модель «Руководство взаимодействием» (McDonough, 1993), Системная модель (SternrBraschweis ler-Stern, 1989), «Комплексное педагогическое обследование ребенка раннего возраста с нарушенным слухом» (Т. В. Николаева), «Технологии психологического изучения и сопровождения семей, воспитывающих детей с отклонениями в развитии» (В.В. Ткачева).

#### Вопросы для самоподготовки:

1. Методическое обеспечение ранней комплексной помощи.
2. Нормативно-правовая база ранней помощи и инклюзивного (интегрированного) образования детей с ОВЗ.
3. Отечественный опыт развития и формирования системы ранней помощи.
4. Зарубежный опыт развития и формирования системы ранней помощи.
5. История развития системы ранней помощи на Западе.

### ПРАКТИЧЕСКОЕ ЗАДАНИЕ К РАЗДЕЛУ 1.

**Форма практического задания:** Кейс-задания.

#### Кейс 1.

Задания:

1. Выпишите и объясните с помощью педагогического словаря или учебника все новые для вас термины или понятия в том случае, если их толкование отсутствует в тексте.
2. Опишите Ваше понимание положения Л.С. Выготского о единстве законов развития нормального и аномального ребенка.
3. Составьте таблицу «Основоположники системного подхода в изучении ребенка с нарушениями в развитии в отечественной науке».

Основоположники системного подхода в изучении ребенка с нарушениями в развитии в отечественной науке

Идеи В. С. Выготского	Идеи В. И. Лубовского	Идеи В. В. Лебединского	Идеи А. Р. Лурия

## Кейс 2.

Задания:

1. Составьте таблицу «Показатели развития ребенка первого года жизни»

### Показатели развития ребенка первого года жизни

Этапы развития	Физическое (моторное) развитие	Психоэмоциональное развитие
1 месяц		
2 месяца		
3 месяца		
4 месяца		
5 месяцев		
6 месяцев		
7 месяцев		
8 месяцев		
9 месяцев		
10 месяцев		
11 месяцев		

## Кейс 3.

Задание:

1. Составьте таблицу «Показатели развития ребенка второго года жизни»

### Показатели развития ребенка второго года жизни

Этапы развития	Физическое (моторное) развитие	Психоэмоциональное развитие	Предметно-практическая деятельность

## Кейс 4.

Задание:

1. Составьте таблицу «Показатели развития ребенка третьего года жизни»

### Показатели развития ребенка третьего года жизни





- 3) неблагоприятные семейные факторы воспитания;
- 4) все ответы верны;

### **3. Биологические факторы риска нарушений развития:**

- 1) социальная депривация;
- 2) инфантильность матери;
- 3) семейная отягощенность речевыми нарушениями;
- 4) все ответы верны;

### **4. Социальная реабилитация – это:**

- 1) формирование навыков самообслуживания;
- 2) замещение или перестройка нарушенных функций организма;
- 3) оптимальное развитие функций сохранных анализаторов;
- 4) включение ребенка в общественную сферу, приобщение к общественной жизни и труду на уровне его психофизических возможностей;

### **5. Целью реабилитации является:**

- 1) восстановление социального статуса ребенка;
- 2) восстановление здоровья;
- 3) профилактика осложнений заболеваний;
- 4) все ответы верны;

### **6. Аспекты реабилитации:**

- 1) физический;
- 2) социальный;
- 3) психологический;
- 4) медикаментозный;

### **7. Комплексные нарушения развития имеют:**

- 1) два первичных нарушения;
- 2) одно первичное нарушение;
- 3) два первичных нарушения (одно ведущие и имеет структуру дефекта, другое-нарушение структуры не имеет);
- 4) одно первичное нарушение и осложняющие компоненты не имеет;

**8. Современная концепция реабилитации основана на:**

- 1) системном подходе;
- 2) иерархическом подходе;
- 3) включенном подходе;
- 4) общепринятом подходе;

**9. Принцип реабилитации, основанный на подборе мер взаимодействия с учетом формы заболевания:**

- 1) последовательность;
- 2) дифференцированность;
- 3) согласованность;
- 4) комплексность;

**10. Этап реабилитации, характеризующийся приспособлением больного к условиям существования на уровне в соответствии с компенсацией функций:**

- 1) первый;
- 2) второй;
- 3) третий;
- 4) четвертый;

**11. Диагностический этап абилитационного уровня включает:**

- 1) логопедическое;
- 2) социально-педагогическое;
- 3) медицинское;

4) все ответы верны;

**12. Контроль эффективности реабилитационных мер проводится на этапе:**

- 1) диагностическом;
- 2) организационном;
- 3) аналитическом;
- 4) коррекционно-развивающем;

**13. Программа медицинской реабилитации включает:**

- 1) физические методы реабилитации;
- 2) создание благоприятных условий для выздоровления;
- 3) восстановление бытовых навыков;
- 4) все ответы верны;

**14. Для определения правильных путей коррекционно-педагогической работы с ребенком с умственной отсталостью дошкольного возраста на начальном этапе необходимо:**

- 1) применить комплексный подход к обследованию;
- 2) провести психологическую консультацию с родителями (законными представителями);
- 3) изучить характер и степень выраженности первичного нарушения и вторичных отклонений;
- 4) направить на медико-психолого-педагогическую комиссию;

**15. Основными методами психолого-педагогической диагностики отклоняющихся вариантов развития являются:**

- 1) изучение истории развития;
- 2) наблюдение за ребенком;
- 3) беседа, тестирование, опрос;
- 4) все варианты верны;

**ПРАКТИЧЕСКОЕ ЗАДАНИЕ К РАЗДЕЛУ 2.**

## **РАЗДЕЛ 2. Содержание реабилитационной и абилитационной работы в процессе психолого-педагогического сопровождения детей раннего и дошкольного возраста с ограниченными ресурсами здоровья**

**Тема практического занятия 2.1: Технологии сопровождения моторного развития в контексте абилитации и реабилитации детей с нарушениями развития раннего и дошкольного возраста.**

**Форма практического задания:** Контрольная работа (в форме сообщения и презентации)

**Темы контрольных работ (в форме сообщения и презентации)**

1. Особенности применения метода наблюдения в психолого-педагогической диагностике развития детей первого полугодия (второго полугодия, второго, третьего года) жизни.
2. Динамические изменения состояния физического развития детей первого полугодия (второго полугодия, второго, третьего года) жизни.
3. Особенности проведения двигательной коррекции детей раннего и дошкольного возраста с нарушениями развития.
4. Условия эффективной реабилитации лиц с нарушениями развития раннего и дошкольного возраста.
5. Коррекционно-развивающие технологии в реабилитации и сопровождении детей с нарушениями развития (сенсорная комната, иппотерапия и тд).

**Тема практического занятия 2.2. Технологии сопровождения речевого и познавательного развития в контексте абилитации и реабилитации детей с нарушениями развития раннего и дошкольного возраста.**

**Форма практического задания:** Контрольная работа (в форме сообщения и презентации)

**Темы контрольных работ (в форме сообщения и презентации)**

1. Основные признаки доречевого периода развития детей (гуление, лепет): их значимость для диагностики детского развития.
2. Основные признаки речевого периода развития детей (лепетные слова, первые слова): их значимость для диагностики детского развития.
3. Основные направления логопедической работы с детьми раннего и дошкольного возраста с нарушениями развития.
4. Особенности психокоррекционной помощи лицам с нарушениями развития раннего и дошкольного возраста.

5. Применение методов практической психологии (психодиагностика, психологическое консультирование, психокоррекция) на разных этапах реабилитации детей с нарушениями развития раннего и дошкольного возраста.

**Тема практического занятия 2.3: Технологии социального развития в контексте абилитации и реабилитации детей с нарушениями развития раннего и дошкольного возраста.**

**Форма практического задания:** Контрольная работа (в форме сообщения и презентации)

**Темы контрольных работ (в форме сообщения и презентации)**

1. Средства выражения ребенком первого (второго) полугодия жизни желания взаимодействовать с взрослыми.
2. Диагностика различения предметов по цвету (форме, величине) у детей второго (третьего) года жизни.
3. Наблюдение за становлением игровой деятельности у детей третьего года жизни.
4. Диагностика параметров становления форм общения со сверстниками у детей третьего года жизни.
5. Уровни диагностики: скрининг- диагностика (дифференциальная диагностика, феноменологическая диагностика) отклонений в развитии детей раннего и дошкольного возраста.
6. Обзор основного диагностического инструментария для выявления отклонений в моторном (речевом, эмоциональном) развитии детей раннего и дошкольного возраста.
7. Социализация детей с нарушениями развития как цель обучения и воспитания.

**Тема практического занятия 2.4. Организация взаимодействия психолога с другими специалистами в контексте абилитации и реабилитации детей с ОВЗ раннего и дошкольного возраста**

**Форма практического задания:** Контрольная работа (в форме сообщения и презентации)

**Темы контрольных работ (в форме сообщения и презентации)**

1. Включение родителей ребенка с отклонениями в развитии в коррекционно-развивающий процесс.
2. Организация взаимодействия между семьей и специалистами разных учреждений и ведомств.
3. Родители как основные заказчики образовательных, медицинских и социальных услуг, равноправные партнеры специалистов в реализации намеченных перспектив и оценке результативности работы.

**Тема практического занятия 2.5: Организация взаимодействия с семьей в контексте абилитации и реабилитации детей с нарушениями развития раннего и дошкольного возраста.**

**Форма практического задания:** Контрольная работа (в форме сообщения и презентации)

**Темы контрольных работ (в форме сообщения и презентации)**

1. Принципы и технологии взаимодействия с семьей ребенка с нарушениями развития.
2. Взаимодействие с родителями как фактор психолого-педагогической реабилитации и абилитации ребенка с нарушениями развития раннего и дошкольного возраста.
3. Опыт межведомственного взаимодействия в системе оказания услуг ранней помощи семьям, воспитывающих детей с нарушениями развития раннего возраста.
4. Задачи родителей в коррекционном процессе.

**РУБЕЖНЫЙ КОНТРОЛЬ К РАЗДЕЛУ 2. форма рубежного контроля –тестирование.**

**1. К базовым принципам теории сопровождения НЕ относится:**

- 1) конфиденциальность;
- 2) сотрудничество и сопровождение;
- 3) приоритет интересов родителей и руководства ОУ;
- 4) доброжелательность и безоценочность;

**2. Выберите методы личноно-ориентированного подхода:**

- 1) индивидуальные;
- 2) игровые;
- 3) рефлексивные;
- 4) творчества и успеха;

**3. Выберите принципы личноно-ориентированного подхода:**

- 1) создания ситуации выбора и успеха;
- 2) самоактуализация;
- 3) доверия и поддержки;
- 4) педагогической поддержки;

**4. Принципы, лежащие в основе программы раннего вмешательства:**

- 1) междисциплинарный подход;
- 2) жизнь ребенка в ОУ;
- 3) родитель как член команды;
- 4) все ответы верны;

**5. К нетрадиционным коррекционным методам относится:**

- 1) музыкотерапия;
- 2) су-джок терапия;
- 3) медикаментозная терапия;
- 4) развитие связной речи;

**6. К традиционным коррекционным методам относится:**

- 1) иппотерапия;
- 2) формирование слоговой структуры слова;
- 3) логопедический массаж;
- 4) нет верного ответа;

**7. Составьте соответствие:**

1) Этап 1	А) определение абилитационного и реабилитационного прогноза;
2) Этап 2	Б) определение абилитационных и реабилитационных мероприятий;
3) Этап 3	В) проведение абилитационно-реабилитационной диагностики;
4) Этап 4	Г) определение абилитационного и реабилитационного потенциала;

**8. Тип родительского отношения к ребенку, проявляющийся в инфантилизме и отставании развития от нормы:**

- 1) связывание;
- 2) отвержение;
- 3) делегирование;

4) доминантность;

**9. Стилъ детско-родителских отношений, характеризующийся теплыми отношениями и низким уровнем контроля:**

1) снисходительный;

2) авторитетный;

3) делегированный;

4) авторитарный;

**10. Выберите тип семейный отношений, который НЕ подходит:**

1) паритет;

2) сотрудничество;

3) антагонизм;

4) вмешательство;

**11. Принципы взаимодействия ДОО и семьи:**

1) сотрудничество;

2) динамичность;

3) индивидуальный подход;

4) все ответы верны;

**12. Формы взаимодействия ДОО и семьи:**

1) круглые столы;

2) анкетирование;

3) индивидуальные и групповые беседы;

4) социологическое исследование;

**13. Психолого-педагогическое сопровождение ребенка с нарушениями развития предоставляют родителям:**

1) повышение психологической компетенции;

2) психологическую поддержку и оказание консультативной помощи;



- 3) содействие в личностном росте;
- 4) повышение толерантного сознания;

### РАЗДЕЛ 3. УЧЕБНО-МЕТОДИЧЕСКОЕ ОБЕСПЕЧЕНИЕ САМОСТОЯТЕЛЬНОЙ РАБОТЫ ОБУЧАЮЩИХСЯ ПО ДИСЦИПЛИНЕ (МОДУЛЮ)

#### 3.1. Виды самостоятельной работы обучающихся по дисциплине (модулю)

##### *Очной формы обучения*

Раздел, тема	Количество часов	Вид самостоятельной работы
<b>Модуль 1 (Курс 2 семестр 3)</b>		
<b>Раздел 1.</b> Общесметодические и организационные вопросы ранней психологической помощи детям с ограниченными возможностями здоровья	10	Презентация
	10	Подготовка к лекционным и практическим занятиям, самостоятельное изучение раздела
	10	Тестирование
<b>Раздел 2.</b> Содержание реабилитационной и абилитационной работы в процессе психолого-педагогического сопровождения детей раннего и дошкольного возраста с ограниченными ресурсами здоровья	10	Подготовка к лекционным и практическим занятиям, самостоятельное изучение раздела
	10	Тестирование
	13	Подготовка презентации с докладом
<b>Общий объем по модулю/семестру, часов</b>	<b>63</b>	

##### *Заочной формы обучения)*

Раздел, тема	Количество часов	Вид самостоятельной работы
<b>Курс 2 (Сессии 3-4)</b>		
<b>Раздел 1.</b> Общесметодические и организационные вопросы ранней психологической помощи детям с ограниченными возможностями здоровья	20	Подготовка к лекционным и практическим занятиям, самостоятельное изучение раздела
	20	Подготовка презентации с докладом
	22	Тестирование
<b>Раздел 2.</b> Содержание реабилитационной и	20	Подготовка к лекционным и практическим занятиям,

абилитационной работы в процессе психолого-педагогического сопровождения детей раннего и дошкольного возраста с ограниченными ресурсами здоровья		самостоятельное изучение раздела в ЭИОС
	20	Подготовка презентации с докладом
	22	Тестирование
<b>Общий объем по дисциплине (модулю), часов</b>	<b>124</b>	

### **3.2. Задания для самостоятельной работы**

#### **Задания для самостоятельной работы к Разделу 1**

#### **Вопросы для самостоятельной работы к Разделу 1**

1. Стандартные требования к организации деятельности служб раннего сопровождения. Базовые принципы теории сопровождения.
2. Научно-теоретические подходы к формированию социально-психолого-педагогических новообразований.
3. Социально-педагогическое сопровождение детей с нарушениями развития в процессе абилитации и реабилитации в условиях образовательных организаций.
4. Технология создания личностно-ориентированной модели абилитационного процесса.
5. Технология реализации личностно-ориентированной модели абилитационного процесса.
6. Коррекционно-развивающие программы абилитации и реабилитации детей с нарушениями развития. Традиционные и нетрадиционные технологии в коррекционно-развивающей работе. Порядок разработки и реализации индивидуальных программ реабилитации или абилитации ребенка с нарушениями развития.

#### **Перечень тем докладов с презентацией к Разделу 1:**

1. Технологии раннего вмешательства. Программы ранней помощи.
2. Межведомственное взаимодействие в рамках программ Службы ранней помощи.
3. Теоретико-методологическое обоснование необходимости организации Служб ранней помощи.
4. Технологии сопровождения моторного развития в контексте абилитации и реабилитации детей с ограниченными возможностями здоровья раннего и дошкольного возраста.
5. Технологии сопровождения речевого развития в контексте абилитации и реабилитации детей с ограниченными возможностями здоровья раннего и дошкольного возраста.

6. Технологии сопровождения познавательного развития в контексте абилитации и реабилитации детей с ограниченными возможностями здоровья раннего и дошкольного возраста.

7. Технологии сопровождения социального развития в контексте абилитации и реабилитации детей с ограниченными возможностями здоровья раннего и дошкольного возраста.

### **Литература для самостоятельного изучения к Разделу 1.**

1. Фуряева, Т. В. Социализация и социальная адаптация лиц с инвалидностью : учебное пособие для вузов / Т. В. Фуряева. — 2-е изд., перераб. и доп. — Москва : Издательство Юрайт, 2023. — 189 с. — (Высшее образование). — ISBN 978-5-534-08278-4. — Текст : электронный // Образовательная платформа Юрайт [сайт]. — URL: <https://urait.ru/bcode/515520> (дата обращения: 08.03.2023).

2. Социальная реабилитация : учебник для вузов / М. В. Воронцова, В. Е. Макаров, Т. В. Бюндюгова, Ю. С. Моздокова. — Москва : Издательство Юрайт, 2023. — 317 с. — (Высшее образование). — ISBN 978-5-534-13705-7. — Текст : электронный // Образовательная платформа Юрайт [сайт]. — URL: <https://urait.ru/bcode/510098> (дата обращения: 08.03.2023).

### **Задания для самостоятельной работы к Разделу 2**

#### **Вопросы для самостоятельной работы к Разделу 2**

1. Особенности применения метода наблюдения в психолого-педагогической диагностике развития детей первого полугодия (второго полугодия, второго, третьего года) жизни.

2. Динамические изменения состояния физического развития детей первого полугодия (второго полугодия, второго, третьего года) жизни.

3. Основные признаки доречевого периода развития детей (гуление, лепет): их значимость для диагностики детского развития.

4. Основные признаки речевого периода развития детей (лепетные слова, первые слова): их значимость для диагностики детского развития.

5. Средства выражения ребенком первого (второго) полугодия жизни желания взаимодействовать с взрослыми.

6. Диагностика различения предметов по цвету (форме, величине) у детей второго (третьего) года жизни.

#### **Перечень тем докладов с презентацией к Разделу 2:**

1. Метод естественного эксперимента в диагностике развития детей второго (третьего) года жизни.

2. Наблюдение за становлением игровой деятельности у детей третьего года жизни.

3. Диагностика параметров становления форм общения со сверстниками у детей третьего года жизни.
4. Уровни диагностики: скрининг- диагностика (дифференциальная диагностика, феноменологическая диагностика) отклонений в развитии детей младенческого и раннего возраста.
5. Обзор основного диагностического инструментария для выявления отклонений в моторном (речевом, эмоциональном) развитии детей раннего возраста.

### **Литература для самостоятельного изучения к Разделу 2.**

1. Хухлаева, О. В. Психологическое консультирование и психологическая коррекция : учебник и практикум для вузов / О. В. Хухлаева, О. Е. Хухлаев. — Москва : Издательство Юрайт, 2023. — 423 с. — (Высшее образование). — ISBN 978-5-534-02596-5. — Текст : электронный // Образовательная платформа Юрайт [сайт]. — URL: <https://urait.ru/bcode/510848> (дата обращения: 08.03.2023).
2. Фуряева, Т. В. Психолого-педагогическая диагностика : учебное пособие для вузов / Т. В. Фуряева. — 2-е изд., перераб. и доп. — Москва : Издательство Юрайт, 2023. — 247 с. — (Высшее образование). — ISBN 978-5-534-09285-1. — Текст : электронный // Образовательная платформа Юрайт [сайт]. — URL: <https://urait.ru/bcode/515524> (дата обращения: 08.03.2023).

### **3.3. Методические указания к самостоятельной работе по дисциплине (модулю)**

Освоение слушателями программы предполагает изучение материалов дисциплин (модулей) в ходе самостоятельной работы.

Для успешного освоения дисциплины (модуля) и достижения поставленных целей необходимо внимательно ознакомиться с рабочей программой дисциплины (модуля), доступной в электронной информационно-образовательной среде РГСУ.

Следует обратить внимание на списки основной и дополнительной литературы, на предлагаемые преподавателем ресурсы информационно-телекоммуникационной сети Интернет. Эта информация необходима для самостоятельной работы обучающегося.

Для более углубленного изучения темы задания для самостоятельной работы рекомендуется выполнять параллельно с изучением данной темы. При выполнении заданий по возможности используйте наглядное представление материала.

Самостоятельная работа включает разнообразный комплекс видов и форм работы обучающихся.

#### ***Написание реферата (доклада).***

*Требования к структуре реферата (доклада):*

Работа должна содержать систематизацию и краткое изложение материала из не менее 5-и литературных источников (монографий, научных статей и докладов) по выбранной теме.

Основные требования к оформлению:

Структура доклада (реферата): 1) титульный лист; 2) содержание (в нем последовательно указываются названия пунктов доклада (реферата), указываются страницы, с которых начинается каждый пункт); 3) введение (формулируется суть исследуемой проблемы,

обосновывается выбор темы, определяются ее значимость и актуальность, указываются цель и задачи доклада (реферата), дается характеристика используемой литературы); 4) основная часть (каждый раздел ее доказательно раскрывает исследуемый вопрос); 5) выводы и заключение (подводятся итоги или делается обобщенный вывод по теме доклада (реферата)); 6) литература.

Доклад (реферат) оформляется на одной стороне листа белой бумаги формата А4 (210x297 мм). Интервал межстрочный -полуторный. Цвет шрифта - черный. Гарнитура шрифта основного текста - «Times New Roman» или аналогичная. Кегль (размер) от 12 до 14 пунктов. Размеры полей страницы (не менее): правое 10 мм, верхнее – 15 мм, нижнее – 20 мм, левое - 25 мм. Формат абзаца: полное выравнивание («по ширине»). Отступ красной строки одинаковый по всему тексту – 15 мм. Страницы должны быть пронумерованы с учётом титульного листа (на титульном листе номер страницы не ставится). В работах используются цитаты, статистические материалы. Эти данные оформляются в виде сносок (ссылок и примечаний). Внутритекстовые, подстрочные и за текстовые библиографические ссылки должны оформляться в соответствии с ГОСТ Р 7.0.5-2008 «Библиографическая ссылка». Общие требования и правила составления».

Реферат (доклад) сдается в бумажном и электронном виде (10 - 20 печатных страниц).

При проверке реферата (доклада) на антиплагиат - [www.antiplagiat.ru](http://www.antiplagiat.ru) - (более 50% заимствований) работа не принимается.

#### ***Выполнение тестовых заданий.***

Тестовые задания содержат вопросы и 3-4 варианта ответа по базовым положениям изучаемой темы, составлены с расчетом на знания, полученные слушателями в процессе изучения темы.

Тестовые задания выполняются в письменной или электронной форме и сдаются преподавателю, ведущему дисциплину (модуль).

#### ***Написание эссе.***

Эссе - вид самостоятельной исследовательской работы обучающихся, с целью углубления и закрепления теоретических знаний и освоения практических навыков. Цель эссе состоит в развитии самостоятельного творческого мышления и письменного изложения собственных мыслей. При написании эссе слушатель должен представить развернутый письменный ответ на теоретический или практический актуальный вопрос, объявленный преподавателем в аудитории непосредственно перед ее написанием. В процессе написания эссе разрешается пользоваться нормативно-правовыми актами, конспектом лекций (в печатном виде). Использование интернет-ресурсов не допускается. Темы эссе преподаватель предлагает из числа тех, которые слушатели уже рассматривали на лекциях или семинарских занятиях, исходя из содержания заданий в составе оценочных средств. По решению преподавателя, в качестве темы эссе может быть выбрана одна или несколько тем, которые могут быть распределены между слушателями по желанию.

Эссе проводится письменно, по объему не более 3-х печатных листов.

Требования к оформлению эссе:

Эссе выполняется на компьютере (гарнитура Times New Roman, шрифт 14) через 1,5 интервала с полями: верхнее, нижнее – 2; правое – 3; левое – 1,5. Отступ первой строки абзаца – 1,25. Сноски – постраничные. Таблицы и рисунки встраиваются в текст работы. При этом обязательный заголовок таблицы надо размещать над табличным полем, а рисунки

сопровождать подрисуночными подписями. При включении в эссе нескольких таблиц и/или рисунков их нумерация обязательна. Обязательна и нумерация страниц. Их целесообразно проставлять внизу страницы – по середине или в правом углу. Номер страницы не ставится на титульном листе, но в общее число страниц он включается. Объем эссе, без учета приложений, не должен превышать 5 страниц. Значительное превышение установленного объема является недостатком работы и указывает на то, что слушатель не сумел отобрать и переработать необходимый материал.

Работа должна содержать собственные умозаключения, по сути, поставленной проблемы, включать самостоятельно проведенный анализ, по сути, этой проблемы, выводы, обобщающие авторскую позицию по поставленной проблеме.

## **РАЗДЕЛ 4. ОЦЕНОЧНЫЕ МАТЕРИАЛЫ ПО ДИСЦИПЛИНЕ (МОДУЛЮ)**

### **4.1. Форма промежуточной аттестации обучающегося по дисциплине (модулю)**

Контрольным мероприятием промежуточной аттестации обучающихся по дисциплине (модулю) является зачет, который проводится в устной форме.

### **4.2. Оценочные материалы, определяющие процедуры оценивания знаний, умений, навыков и (или) опыта деятельности, характеризующих этапы формирования компетенций**

#### **4.2.1. Организационные основы применения балльно-рейтинговой системы оценки успеваемости обучающихся по дисциплине (модулю)**

Оценка качества освоения обучающимися дисциплины (модуля) реализуется в формате балльно-рейтинговой системы оценки успеваемости обучающихся (БРСО).

БРСО в ходе текущего контроля успеваемости и промежуточной аттестации осуществляется по 100-балльной шкале.

Академический рейтинг обучающегося по дисциплине (модулю) складывается из результатов:

–текущего контроля успеваемости (максимальный текущий рейтинг обучающегося 80 рейтинговых баллов;

–промежуточной аттестации (максимальный рубежный рейтинг обучающегося 20 рейтинговых баллов.

Условия оценки освоения обучающимся дисциплины (модуля) в формате БРСО доводятся преподавателем до сведения обучающихся на первом учебном занятии, а также размещены в свободном доступе в электронной информационно-образовательной среде Университета.

#### **4.2.2. Проведение текущего контроля успеваемости обучающихся по дисциплине (модулю) в соответствии с балльно-рейтинговой системой оценки успеваемости обучающегося**

В течение учебного семестра до промежуточной аттестации на основании утвержденной рабочей программы дисциплины (модуля) формируется текущий рейтинг обучающегося. Текущий рейтинг обучающегося складывается как сумма рейтинговых баллов, полученных им в течение учебного семестра по всем видам учебных занятий по дисциплине (модулю).

В процессе текущего контроля оцениваются следующие действия обучающегося, направленные на освоение компетенций в рамках изучения учебной дисциплины:

– академическая активность (посещаемость учебных занятий, самостоятельное изучение содержания учебной дисциплины в электронной информационно-образовательной среде, соблюдение сроков сдачи практических заданий и текущих контрольных мероприятий и др.);

– выполнение и сдача текущих и итогового практических заданий (эссе, рефераты, творческие задания, кейс-задания, расчетные задания и др., активное участие в групповых интерактивных занятиях (дискуссии, WiKi-проекты и др.), защита проектов и др.);

– прохождение рубежей текущего контроля, включая соблюдение графика их прохождения в электронной информационно-образовательной среде.

Для планирования расчета текущего рейтинга обучающегося используются следующие пропорции:

<b>Вид учебного действия</b>	<b>Максимальная рейтинговая оценка, баллов</b>
академическая активность	10
практические задания	40
<i>из них: текущие практические задания</i>	20
<i>итоговое практическое задание</i>	20
рубежи текущего контроля	30
<b><i>ИТОГО:</i></b>	<b>80</b>

В течение учебного семестра по дисциплине (модулю) обучающимся должен быть накоплен текущий рейтинг не менее 52 рейтинговых баллов (65% от максимального значения текущего рейтинга).

Необходимыми условиями допуска обучающегося к промежуточной аттестации по дисциплине являются положительное прохождение обучающимся не менее 65% рубежей текущего контроля с накоплением не менее 65% максимального рейтингового балла за каждый рубеж текущего контроля и положительное выполнение итогового практического задания с накоплением не менее 65% максимального рейтингового балла, установленного за итоговое практическое задание.

Невыполнение вышеуказанных условий является текущей академической задолженностью, которая должна быть ликвидирована обучающимся до контрольного мероприятия промежуточной аттестации.

Сведения о наличии у обучающихся текущей академической задолженности, сроках и порядке добора рейтинговых баллов для её ликвидации доводятся до обучающихся педагогическим работником.

В случае неликвидации текущей академической задолженности, педагогический работник обязан во время контрольного мероприятия промежуточной аттестации поставить обучающемуся 0 рейтинговых баллов. В этом случае ликвидация текущей академической задолженности возможна в периоды проведения повторной промежуточной аттестации.

#### **4.2.3. Проведение промежуточной аттестации обучающихся по дисциплине (модулю) в соответствии с балльно-рейтинговой системой оценки успеваемости обучающегося**

Промежуточная аттестация по дисциплине (модулю) проводится в соответствии с Положением о промежуточной аттестации обучающихся по основным профессиональным образовательным программам в Российском государственном социальном университете и Положением о балльно-рейтинговой системе оценки успеваемости обучающихся по основным профессиональным образовательным программам в Российском государственном социальном университете в действующей редакции.

На промежуточную аттестацию отводится 20 рейтинговых баллов.

Ответы обучающегося на контрольном мероприятии промежуточной аттестации оцениваются педагогическим работником по 20 - балльной шкале, а итоговая оценка по дисциплине (модулю) выставляется по пятибалльной системе для дифференцированного зачета.

Критерии выставления оценки определяются Положением о балльно-рейтинговой системе оценки успеваемости обучающихся по основным профессиональным образовательным программам высшего образования - программам бакалавриата, программам специалитета, программам в Российском государственном социальном университете.

В процессе определения рубежного рейтинга обучающегося используется следующая шкала:

<b>Рубежный рейтинг</b>	<b>Критерии оценки освоения обучающимся учебной дисциплины в ходе контрольных мероприятий промежуточной аттестации</b>
19-20 рейтинговых баллов	обучающийся глубоко и прочно усвоил программный материал, исчерпывающе, последовательно, грамотно и логически стройно его излагает, тесно увязывает с задачами и будущей деятельностью, не затрудняется с ответом при видоизменении задания, свободно справляется с задачами и практическими заданиями, правильно обосновывает принятые решения, умеет самостоятельно обобщать и излагать материал, не допуская ошибок
16-18 рейтинговых баллов	обучающийся твердо знает программный материал, грамотно и по существу излагает его, не допуская существенных неточностей в ответе на вопрос, может правильно применять теоретические положения и владеет необходимыми умениями и навыками при выполнении практических заданий
13-15 рейтинговых баллов	обучающийся освоил основной материал, но не знает отдельных деталей, допускает неточности, недостаточно правильные формулировки, нарушает последовательность в изложении программного материала и испытывает затруднения в выполнении практических заданий
1-12 рейтинговых баллов	обучающийся не знает значительной части программного материала, допускает существенные ошибки, с большими затруднениями выполняет практические задания
0 рейтинговых баллов	не аттестован



**4.3. Перечень заданий для проведения текущей и промежуточной оценки знаний, умений, навыков и (или) опыта деятельности, характеризующих этапы формирования компетенций**

**4.3.1. Оценочные материалы для проведения текущей аттестации и рубежного контроля, обучающихся по дисциплине (модулю)**

**Перечень вопросов рубежного контроля и текущей аттестации**

№ п/п	Контролируемые разделы, дисциплины	Код контролируемой компетенций	Форма рубежного контроля	Вопросы/задания рубежного контроля
1	Раздел -1 «Общепедagogические и организационные вопросы ранней психологической помощи детям с ограниченными возможностями здоровья»	ОПК-6	Презентация	<p><b>Форма практического задания: презентация с докладом</b></p> <ol style="list-style-type: none"> <li>1. Технологии раннего вмешательства. Программы ранней помощи.</li> <li>2. Межведомственное взаимодействие в рамках программ Службы ранней помощи.</li> <li>3. Теоретико-методологическое обоснование необходимости организации Служб ранней помощи.</li> <li>4. Технологии сопровождения моторного развития в контексте абилитации и реабилитации детей с ограниченными возможностями здоровья раннего и дошкольного возраста.</li> <li>5. Технологии сопровождения речевого развития в контексте абилитации и реабилитации детей с ограниченными возможностями здоровья раннего и дошкольного возраста.</li> <li>6. Технологии сопровождения познавательного развития в контексте абилитации и реабилитации детей с ограниченными возможностями здоровья раннего и</li> </ol>

				<p>дошкольного возраста.</p> <p>7. Технологии сопровождения социального развития в контексте абилитации и реабилитации детей с ограниченными возможностями здоровья раннего и дошкольного возраста.</p>
		<p>ПК-1; ПК-2; ПК-3</p>	<p>Тестиро вание</p>	<p><b>1. К детям с особенностями развития относят:</b></p> <p>1) физические отклонения;</p> <p>2) психические отклонения;</p> <p>3) физические и психические отклонения;</p> <p>4) нарушения нейрогуморальных факторов;</p> <p><b>2. В основе отклонений в развитии лежит:</b></p> <p>1) органические нарушения;</p> <p>2) периферические поражения;</p> <p>3) неблагоприятные семейные факторы воспитания;</p> <p>4) все ответы верны;</p> <p><b>3. Биологические факторы риска нарушений развития:</b></p> <p>1) социальная депривация;</p>

			<p>2) инфантильность матери;</p> <p>3) семейная отягощенность речевыми нарушениями;</p> <p>4) все ответы верны;</p> <p><b>4. Социальная реабилитация – это:</b></p> <p>1) формирование навыков самообслуживания;</p> <p>2) замещение или перестройка нарушенных функций организма;</p> <p>3) оптимальное развитие функций сохранных анализаторов;</p> <p>4) включение ребенка в общественную сферу, приобщение к общественной жизни и труду на уровне его психофизических возможностей;</p> <p><b>5. Целью реабилитации является:</b></p> <p>1) восстановление социального статуса ребенка;</p> <p>2) восстановление здоровья;</p> <p>3) профилактика осложнений заболеваний;</p> <p>4) все ответы верны;</p> <p><b>6. Аспекты реабилитации:</b></p>
--	--	--	--

			<p>1) физический;</p> <p>2) социальный;</p> <p>3) психологический;</p> <p>4) медикаментозный;</p> <p><b>7. Комплексные нарушения развития имеют:</b></p> <p>1) два первичных нарушения;</p> <p>2) одно первичное нарушение;</p> <p>3) два первичных нарушения (одно ведущие и имеет структуру дефекта, другое-нарушение структуры не имеет);</p> <p>4) одно первичное нарушение и осложняющие компоненты не имеет;</p> <p><b>8. Современная концепция реабилитации основана на:</b></p> <p>1) системном подходе;</p> <p>2) иерархическом подходе;</p> <p>3) включенном подходе;</p> <p>4) общепринятом подходе;</p>
--	--	--	---

			<p><b>9. Принцип реабилитации, основанный на подборе мер взаимодействия с учетом формы заболевания:</b></p> <ol style="list-style-type: none"><li>1) последовательность;</li><li>2) дифференцированность;</li><li>3) согласованность;</li><li>4) комплексность;</li></ol> <p><b>10. Этап реабилитации, характеризующийся приспособлением больного к условиям существования на уровне в соответствии с компенсацией функций:</b></p> <ol style="list-style-type: none"><li>1) первый;</li><li>2) второй;</li><li>3) третий;</li><li>4) четвертый;</li></ol> <p><b>11. Диагностический этап абилитационного уровня включает:</b></p> <ol style="list-style-type: none"><li>1) логопедическое;</li><li>2) социально-педагогическое;</li><li>3) медицинское;</li></ol>
--	--	--	--

			<p>4) все ответы верны;</p> <p><b>12. Контроль эффективность абилитационных мер проводится на этапе:</b></p> <p>1) диагностическом;</p> <p>2) организационном;</p> <p>3) аналитическом;</p> <p>4) коррекционно-развивающем;</p> <p><b>13. Программа медицинской реабилитации включает:</b></p> <p>1) физические методы реабилитации;</p> <p>2) создание благоприятных условий для выздоровления;</p> <p>3) восстановление бытовых навыков;</p> <p>4) все ответы верны;</p> <p><b>14. Для определения правильных путей коррекционно-педагогической работы с ребенком с умственной отсталостью дошкольного возраста на начальном этапе необходимо:</b></p> <p>1) применить комплексный подход к обследованию;</p>
--	--	--	---

				<p>2) провести психологическую консультацию с родителями (законными представителями);</p> <p>3) изучить характер и степень выраженности первичного нарушения и вторичных отклонений;</p> <p>4) направить на медико-психолого-педагогическую комиссию;</p> <p><b>15. Основными методами психолого-педагогической диагностики отклоняющихся вариантов развития являются:</b></p> <p>1) изучение истории развития;</p> <p>2) наблюдение за ребенком;</p> <p>3) беседа, тестирование, опрос;</p> <p>4) все варианты верны;</p>
2.	<p><b>Раздел -2</b>  <b>«Содержание реабилитационной и абилитационной работы в процессе психолого-педагогического</b></p>	<p>ПК-1;  ПК-2;  ПК-3;</p>	<p>Презентация</p>	<p><b>Форма практического задания:</b> 1) презентация, 2) доклад с презентацией</p> <p><b>Примерный перечень тем докладов с разработкой презентации к разделу 2:</b></p> <p>1. Метод естественного эксперимента в диагностике развития детей второго (третьего) года жизни.</p> <p>2. Наблюдение за становлением игровой деятельности у детей третьего года жизни.</p> <p>3. Диагностика параметров становления форм общения со сверстниками у детей</p>

сопровождения детей раннего и дошкольного возраста с ограниченными ресурсами здоровья»			<p>третьего года жизни.</p> <p>4. Уровни диагностики: скрининг- диагностика (дифференциальная диагностика, феноменологическая диагностика) отклонений в развитии детей младенческого и раннего возраста.</p> <p>5. Обзор основного диагностического инструментария для выявления отклонений в моторном (речевом, эмоциональном) развитии детей раннего возраста.</p>
	ПК-1	Тестирование	<p align="center"><b>Примерный вариант тестовых заданий:</b></p> <p><b>1. К базовым принципам теории сопровождения НЕ относится:</b></p> <p>1) конфиденциальность;</p> <p>2) сотрудничество и сопровождение;</p> <p><b>3) приоритет интересов родителей и руководства ОУ;</b></p> <p>4) доброжелательность и безоценочность;</p> <p><b>2. Выберите методы личносно-ориентированного подхода:</b></p> <p>1) индивидуальные;</p> <p><b>2) игровые;</b></p> <p><b>3) рефлексивные;</b></p> <p>4) творчества и успеха;</p>



			<p><b>3. Выберите принципы лично-ориентированного подхода:</b></p> <ul style="list-style-type: none"><li>1) создания ситуации выбора и успеха;</li><li>2) самоактуализация;</li><li>3) доверия и поддержки;</li><li>4) педагогической поддержки;</li></ul> <p><b>4. Принципы, лежащие в основе программы раннего вмешательства:</b></p> <ul style="list-style-type: none"><li>1) междисциплинарный подход;</li><li>2) жизнь ребенка в ОУ;</li><li>3) родитель как член команды;</li><li>4) все ответы верны;</li></ul> <p><b>5. К нетрадиционным коррекционным методам относится:</b></p> <ul style="list-style-type: none"><li>1) музыкотерапия;</li><li>2) су-джок терапия;</li><li>3) медикаментозная терапия;</li><li>4) развитие связной речи;</li></ul>
--	--	--	---

			<p><b>6. К традиционным коррекционным методам относится:</b></p> <p>1) иппотерапия;</p> <p>2) формирование слоговой структуры слова;</p> <p>3) логопедический массаж;</p> <p>4) нет верного ответа;</p> <p><b>7. Составьте соответствие:</b></p> <table border="1" data-bbox="801 715 1982 1023"> <tr> <td data-bbox="801 715 1473 794">1) Этап 1</td> <td data-bbox="1473 715 1982 794">А) определение абилитационного и реабилитационного прогноза;</td> </tr> <tr> <td data-bbox="801 794 1473 874">2) Этап 2</td> <td data-bbox="1473 794 1982 874">Б) определение абилитационных и реабилитационных мероприятий;</td> </tr> <tr> <td data-bbox="801 874 1473 954">3) Этап 3</td> <td data-bbox="1473 874 1982 954">В) проведение абилитационно-реабилитационной диагностики;</td> </tr> <tr> <td data-bbox="801 954 1473 1023">4) Этап 4</td> <td data-bbox="1473 954 1982 1023">Г) определение абилитационного и реабилитационного потенциала;</td> </tr> </table> <p><b>8. Тип родительского отношения к ребенку, проявляющийся в инфантилизме и отставании развития от нормы:</b></p> <p>1) связывание;</p> <p>2) отвержение;</p>	1) Этап 1	А) определение абилитационного и реабилитационного прогноза;	2) Этап 2	Б) определение абилитационных и реабилитационных мероприятий;	3) Этап 3	В) проведение абилитационно-реабилитационной диагностики;	4) Этап 4	Г) определение абилитационного и реабилитационного потенциала;
1) Этап 1	А) определение абилитационного и реабилитационного прогноза;										
2) Этап 2	Б) определение абилитационных и реабилитационных мероприятий;										
3) Этап 3	В) проведение абилитационно-реабилитационной диагностики;										
4) Этап 4	Г) определение абилитационного и реабилитационного потенциала;										

			<p>3) делегирование;</p> <p>4) доминантность;</p> <p><b>9. Стиль детско-родительских отношений, характеризующийся теплыми отношениями и низким уровнем контроля:</b></p> <p>1) снисходительный;</p> <p>2) авторитетный;</p> <p>3) делегированный;</p> <p>4) авторитарный;</p> <p><b>10. Выберите тип семейный отношений, который НЕ подходит:</b></p> <p>1) паритет;</p> <p>2) сотрудничество;</p> <p>3) антагонизм;</p> <p>4) вмешательство;</p> <p><b>11. Принципы взаимодействия ДОО и семьи:</b></p> <p>1) сотрудничество;</p> <p>2) динамичность;</p>
--	--	--	--

				<p>3) индивидуальный подход;</p> <p>4) все ответы верны;</p> <p><b>12. Формы взаимодействия ДООУ и семьи:</b></p> <p>1) круглые столы;</p> <p>2) анкетирование;</p> <p>3) индивидуальные и групповые беседы;</p> <p>4) социологическое исследование;</p> <p><b>13. Психолого-педагогическое сопровождение ребенка с нарушениями развития предоставляют родителям:</b></p> <p>1) повышение психологической компетенции;</p> <p>2) психологическую поддержку и оказание консультативной помощи;</p> <p>3) содействие в личностном росте;</p> <p>4) повышение толерантного сознания;</p>
--	--	--	--	---



**4.3.2. Оценочные материалы для проведения промежуточной аттестации обучающихся по дисциплине (модулю)**

**Вопросы/задания для проведения промежуточной аттестации обучающихся по дисциплине (модулю)**

<b>Коды, контролируемой компетенций</b>	<b>Вопросы /задания</b>
ОПК-6	<ol style="list-style-type: none"><li>1. Обоснование актуальности проблемы ранней диагностики детского развития.</li><li>2. Наблюдение как основной инструмент отечественной диагностики развития детей первых лет жизни.</li><li>3. Определение понятий: «новорожденность», «новорожденный». Родовой стресс и признаки адаптации новорожденного к окружающей среде.</li><li>4. Оценка состояния новорожденного: шкала Апгар.</li><li>5. Признаки доношенности/недоношенности новорожденного ребенка.</li><li>6. Характеристика признаков пищевой и вестибулярной доминанты новорожденного ребенка.</li><li>7. Текущий (повседневный) контроль за состоянием здоровья и поведением новорожденных. Показатели повседневного состояния новорожденных детей.</li><li>8. Объективный метод диагностики: экспериментальные методики исследования раннего детского развития.</li><li>9. Основные показатели нервно-психического развития ребенка к 3-х месячному возрасту: познавательное развитие; эмоционально-социальное развитие; речевое развитие; бытовые навыки; физическое развитие.</li><li>10. Основные показатели нервно-психического развития ребенка к 6-ти месячному возрасту: познавательное развитие; эмоционально-социальное развитие; речевое развитие; бытовые навыки; физическое развитие.</li><li>11. Психолого-педагогические процедуры изучения предметно-манипулятивной деятельности ребенка второго полугодия жизни: организация, особенности проведения.</li><li>12. Диагностические признаки формирования привязанности к близким взрослым (особенно к матери) у ребенка второго полугодия жизни.</li></ol>
ПК-1	<ol style="list-style-type: none"><li>1. Манифестация признаков «кризиса первого года» как первые проявления становления детской личности.</li><li>2. Основные показатели нервно-психического развития ребенка к 9-ти месяцам: познавательное развитие; эмоционально-социальное развитие; речевое развитие; бытовые навыки; физическое развитие.</li><li>3. Основные показатели нервно-психического развития ребенка к 12-ти месяцам: познавательное развитие; эмоционально-социальное развитие; речевое развитие; бытовые навыки; физическое развитие.</li><li>4. Предметная деятельность как ведущая у детей второго года жизни. Освоение ребенком культурных способов обращения с предметами окружающего мира.</li></ol>

	<p>5. Параметры и показатели предметной деятельности у детей второго года жизни.</p> <p>6. Диагностические ситуации, определяющие параметры развития предметной деятельности у детей второго года жизни.</p> <p>7. Диагностические методики, направленные на определение уровня развития ребенка в 1 год 3 месяца. Особенности организации психодиагностических процедур. Подбор и применение психодиагностического инструментария.</p> <p>8. Диагностические методики, направленные на определение уровня развития ребенка в 1 год 6 месяцев. Особенности организации психодиагностических процедур. Подбор и применение психодиагностического инструментария.</p> <p>9. Диагностические методики, направленные на определение уровня развития ребенка в 1 год 9 месяцев. Особенности организации психодиагностических процедур. Подбор и применение психодиагностического инструментария.</p> <p>10. Диагностические методики, направленные на определение уровня развития ребенка в 2 года. Особенности организации психодиагностических процедур. Подбор и применение психодиагностического инструментария.</p> <p>11. Особенности стимульного материала, применяемого при обследовании детей второго года жизни.</p> <p>12. Основные линии развития детей в возрасте от 2-х до 3-х лет. Обзор.</p>
ПК-2	<p>1. Диагностические ситуации обследования развития общения и речи у детей третьего года жизни.</p> <p>2. Психолого-педагогическая диагностика познавательной активности детей третьего года жизни.</p> <p>3. Подбор и применение психодиагностического инструментария для определения основных показателей развития детей третьего года жизни.</p> <p>4. Особенности стимульного материала, применяемого при обследовании детей третьего года жизни.</p> <p>5. «Кризис трех лет» как показатель нервно-психического развития ребенка. Диагностически-значимые показатели «кризиса трех лет».</p> <p>6. Роль психолого-медико-педагогических консультаций и комиссий (ПМПК) в решении проблемы ранней диагностики отклонений в развитии детей.</p> <p>7. Уровни диагностики: скрининг-диагностика, дифференциальная диагностика, феноменологическая (углубленная) диагностика детского развития.</p> <p>8. Реалии и перспективы ранней диагностики отклонений и нарушений развития детей.</p> <p>9. Первичные внешние показатели, указывающие на нарушения развития у новорожденного.</p> <p>10. Гемолитическая болезнь новорожденных и её влияние на дальнейшее развитие ребенка.</p> <p>11. Пороки развития внутренних органов: иерархия их выявления, влияние на дальнейшее развитие ребенка.</p>

	12. Недоношенность как одна из причин отклонений в дальнейшем развитии ребенка.
ПК-3	<p>1. Влияние акушерского оперативного вмешательства на дальнейший ход развития ребенка.</p> <p>2. Иерархия выявления отклонений и нарушений психо-физического и нервно- психического развития (движений, слуха, зрения; интеллектуальных, эмоциональных, поведенческих расстройств).</p> <p>3. Иерархия выявления глубины дефекта при умственной отсталости в младенческом и раннем возрасте ребенка (идиотия, тяжелая, умеренная, легкая умственная отсталость).</p> <p>4. Возможности ранней диагностики в выявлении задержки психического развития.</p> <p>5. Типы отношения родителей к появлению ребенка с нарушениями или отклонениями физического и/или интеллектуального развития.</p> <p>6. Установление факта сохранности/несохранности интеллектуального развития ребенка как одна из ключевых задач</p>

## **РАЗДЕЛ 5. УСЛОВИЯ РЕАЛИЗАЦИИ ДИСЦИПЛИНЫ (МОДУЛЯ)**

### **5.1. Перечень основной и дополнительной учебной литературы для освоения дисциплины (модуля)**

#### **5.1.1. Основная литература**

1. Аксенова, Л. И. Абилитационная педагогика: учебное пособие для вузов / Л. И. Аксенова. — Москва : Издательство Юрайт, 2023. — 377 с. — (Высшее образование). — ISBN 978-5-534-05409-5. — Текст : электронный // Образовательная платформа Юрайт [сайт]. — URL: <https://www.urait.ru/bcode/515541> (дата обращения: 10.03.2023).
2. Аксенова, Л. И. Абилитационная педагогика : учебное пособие для вузов / Л. И. Аксенова. — Москва : Издательство Юрайт, 2023. — 377 с. — (Высшее образование). — ISBN 978-5-534-05409-5. — Текст : электронный // Образовательная платформа Юрайт [сайт]. — URL: <https://urait.ru/bcode/515541> (дата обращения: 08.03.2023).

#### **5.1.2. Дополнительная литература**

1. Лечебная педагогика в дошкольной дефектологии : учебник и практикум для вузов / Н. В. Микляева [и др.] ; под редакцией Н. В. Микляевой. — Москва : Издательство Юрайт, 2023. — 521 с. — (Высшее образование). — ISBN 978-5-534-12334-0. — Текст : электронный // Образовательная платформа Юрайт [сайт]. — URL: <https://urait.ru/bcode/518686> (дата обращения: 08.03.2023).



## 5.2 Перечень ресурсов информационно-коммуникационной сети «Интернет», необходимых для освоения дисциплины (модуля)

№ №	Название электронного ресурса	Описание электронного ресурса	Используемый для работы адрес
1.	ЭБС «Университетская библиотека онлайн»	Электронная библиотека, обеспечивающая доступ высших и средних учебных заведений, публичных библиотек и корпоративных пользователей к наиболее востребованным материалам по всем отраслям знаний от ведущих российских издательств	<a href="http://biblioclub.ru/">http://biblioclub.ru/</a>
2.	Научная электронная библиотека eLIBRARY.ru	Крупнейший российский информационно-аналитический портал в области науки, технологии, медицины и образования, содержащий рефераты и полные тексты более 34 млн научных публикаций и патентов	<a href="http://elibrary.ru/">http://elibrary.ru/</a>
3.	Образовательная платформа Юрайт	Электронно-библиотечная система для ВУЗов, ССУЗов, обеспечивающая доступ к учебникам, учебной и методической литературе по различным дисциплинам.	<a href="https://urait.ru/">https://urait.ru/</a>
4.	База данных "EastView"	Полнотекстовая база данных периодических изданий	<a href="https://dlib.eastview.com">https://dlib.eastview.com</a>
5.	Электронная библиотека "Grebennikon"	Библиотека предоставляет доступ более чем к 30 журналам, выпускаемых Издательским домом "Гребенников".	<a href="https://grebennikon.ru/">https://grebennikon.ru/</a>

## 5.3 Методические указания для обучающихся по освоению дисциплины (модуля)

Освоение обучающимся дисциплины (модуля) предполагает изучение материалов дисциплины (модуля) на аудиторных занятиях и в ходе самостоятельной работы. Аудиторные занятия проходят в форме лекций, семинаров, практических занятий.

При подготовке к аудиторным занятиям необходимо помнить особенности каждой формы его проведения.

Подготовка к учебному занятию лекционного типа заключается в следующем.

С целью обеспечения успешного обучения обучающийся должен готовиться к лекции, поскольку она является важнейшей формой организации учебного процесса, поскольку:

- знакомит с новым учебным материалом;
- разъясняет учебные элементы, трудные для понимания;
- систематизирует учебный материал;
- ориентирует в учебном процессе.

С этой целью:

- внимательно прочитайте материал предыдущей лекции;
- ознакомьтесь с учебным материалом по учебнику и учебным пособиям с темой прочитанной лекции;
- внесите дополнения к полученным ранее знаниям по теме лекции на полях лекционной тетради;
- запишите возможные вопросы, которые вы зададите лектору на лекции по материалу изученной лекции;
- постарайтесь уяснить место изучаемой темы в своей подготовке;

– узнайте тему предстоящей лекции (по тематическому плану, по информации лектора) и запишите информацию, которой вы владеете по данному вопросу.

Подготовка к занятию семинарского типа

При подготовке и работе во время проведения занятий семинарского типа следует обратить внимание на следующие моменты: на процесс предварительной подготовки, на работу во время занятия, обработку полученных результатов, исправление полученных замечаний.

Предварительная подготовка к учебному занятию семинарского типа заключается в изучении теоретического материала в отведенное для самостоятельной работы время, ознакомление с инструктивными материалами с целью осознания задач практического занятия, техники безопасности.

Работа во время проведения учебного занятия семинарского типа включает:

– консультирование студентов преподавателями и вспомогательным персоналом с целью предоставления исчерпывающей информации, необходимой для самостоятельного выполнения предложенных преподавателем задач, ознакомление с правилами техники безопасности при работе;

– самостоятельное выполнение заданий согласно обозначенной учебной программой тематики.

Обработка, обобщение полученных результатов работы проводится обучающимися самостоятельно или под руководством преподавателя (в зависимости от степени сложности поставленных задач). В результате оформляется индивидуальный отчет. Подготовленная к сдаче на контроль и оценку работа сдается преподавателю. Форма отчетности может быть письменная, устная или две одновременно. Главным результатом в данном случае служит получение положительной оценки по каждому практическому занятию. Это является необходимым условием при проведении рубежного контроля и допуска к зачету. При получении неудовлетворительных результатов обучающийся имеет право в дополнительное время пересдать преподавателю работу до проведения промежуточной аттестации.

#### **5.4 Информационно-технологическое обеспечение образовательного процесса по дисциплины (модуля)**

##### **5.4.1. Средства информационных технологий**

1. Персональные компьютеры;
2. Средства доступа в Интернет;
3. Проектор.

##### **5.4.2. Лицензионное и свободно распространяемое программное обеспечение, в том числе отечественного производства:**

1. Операционная система: Astra Linux SE
2. Пакет офисных программ: LibreOffice
3. Справочная система Консультант+
4. Okular или Acrobat Reader DC
5. Ark или 7-zip
6. User Gate
7. TrueConf (client)

### 5.4.3. Информационные справочные системы и профессиональные базы данных

№ №	Название электронного ресурса	Описание электронного ресурса	Используемый для работы адрес
1.	ЭБС «Университетская библиотека онлайн»	Электронная библиотека, обеспечивающая доступ высших и средних учебных заведений, публичных библиотек и корпоративных пользователей к наиболее востребованным материалам по всем отраслям знаний от ведущих российских издательств	<a href="http://biblioclub.ru/">http://biblioclub.ru/</a>
2.	Научная электронная библиотека eLIBRARY.ru	Крупнейший российский информационно-аналитический портал в области науки, технологии, медицины и образования, содержащий рефераты и полные тексты более 34 млн научных публикаций и патентов	<a href="http://elibrary.ru/">http://elibrary.ru/</a>
3.	Образовательная платформа Юрайт	Электронно-библиотечная система для ВУЗов, ССУЗов, обеспечивающая доступ к учебникам, учебной и методической литературе по различным дисциплинам.	<a href="https://urait.ru/">https://urait.ru/</a>
4.	База данных "EastView"	Полнотекстовая база данных периодических изданий	<a href="https://dlib.eastview.com">https://dlib.eastview.com</a>
5.	Электронная библиотека "Grebennikon"	Библиотека предоставляет доступ более чем к 30 журналам, выпускаемых Издательским домом "Гребенников".	<a href="https://grebennikon.ru/">https://grebennikon.ru/</a>

### 5.5. Материально-техническое обеспечение образовательного процесса по дисциплине (модулю)

Для изучения дисциплины (модуля) *«Ранняя помощь и реабилитация детей с ограниченными возможностями здоровья»* в рамках реализации основной профессиональной образовательной программы по направлению подготовки 44.03.03 Специальное (дефектологическое) образование используются:

**Учебная аудитория для занятий лекционного типа** оснащена специализированной мебелью (стол для преподавателя, парты, стулья, доска для написания мелом); техническими средствами обучения (видеопроjectionное оборудование, средства звуковоспроизведения, экран и имеющие выход в сеть Интернет).

**Учебная аудитория для занятий семинарского типа:** оснащена специализированной мебелью (стол для преподавателя, парты, стулья, доска для

написания мелом); техническими средствами обучения (видеопроjectionное оборудование, средства звуковоспроизведения, экран и имеющие выход в сеть Интернет).

**Помещения для самостоятельной работы обучающихся:** оснащены специализированной мебелью (парты, стулья) техническими средствами обучения (персональные компьютеры с доступом в сеть интернет и обеспечением доступа в электронно-информационную среду университета, программным обеспечением).

### 5.6. Образовательные технологии

При реализации дисциплины (модуля) *«Ранняя помощь и реабилитация детей с ограниченными возможностями здоровья»* применяются различные образовательные

технологии, в том числе технологии электронного обучения.

Освоение дисциплины (модуля) «*Ранняя помощь и реабилитация детей с ограниченными возможностями здоровья*» предусматривает использование в учебном процессе активных и интерактивных форм проведения учебных занятий в форме деловых игр и разбора конкретных ситуаций, в сочетании с внеаудиторной работой с целью формирования и развития **профессиональных** навыков обучающихся.

При освоении дисциплины (модуля) «*Ранняя помощь и реабилитация детей с ограниченными возможностями здоровья*» предусмотрено применение электронного обучения.

Учебные часы дисциплины (модуля) «*Ранняя помощь и реабилитация детей с ограниченными возможностями здоровья*» предусматривают классическую контактную работу преподавателя с обучающимся в аудитории и контактную работу посредством электронной информационно-образовательной среды в синхронном и асинхронном режиме (вне аудитории) посредством применения возможностей компьютерных технологий (электронная почта, электронный учебник, тестирование, вебинар, видеофильм, презентация, форум и др.).

В рамках дисциплины (модуля) предусмотрены встречи с руководителями и работниками организаций, деятельность которых связана с *направленностью* реализуемой основной профессиональной образовательной программы.

## ЛИСТ РЕГИСТРАЦИИ ИЗМЕНЕНИЙ

№ п/п	Содержание изменения	Реквизиты документа об утверждении изменения	Дата введения изменения
1.	Утверждена и введена в действие решением Ученого совета факультета политических и социальных на основании федерального государственного образовательного стандарта высшего образования – магистратуры по направлению подготовки 44.04.03 Специальное (дефектологическое) образование, утвержденного приказом Министерства образования и науки Российской Федерации от 22.02.2018 года № 128, профессионального стандарта «Педагог (педагогическая деятельность в сфере дошкольного, начального общего, основного общего, среднего общего образования) (воспитатель, учитель)», утвержденного приказом Министерства труда и социальной защиты Российской Федерации от 18.10.2013 N 544н.	Протокол заседания Ученого совета факультета № 11 от «26» апреля 2023 года	— . — . —
2.	*	Протокол заседания Ученого совета факультета № _____ от « _____ » _____ 20__ года	— . — . —
3.	*	Протокол заседания Ученого совета факультета № _____ от « _____ » _____ 20__ года	— . — . —
4.	*	Протокол заседания Ученого совета факультета № _____ от « _____ » _____ 20__ года	— . — . —



Министерство науки и высшего образования Российской Федерации  
Федеральное государственное бюджетное образовательное учреждение  
высшего образования  
«Российский государственный социальный университет»

УТВЕРЖДАЮ  
Декан факультета политических и  
социальных наук

Е.А. Петрова

26 апреля 2023 г.

**РАБОЧАЯ ПРОГРАММА ДИСЦИПЛИНЫ (МОДУЛЯ)**  
**«ТЕХНОЛОГИИ СОЦИАЛЬНОЙ АДАПТАЦИИ, РЕАБИЛИТАЦИИ И**  
**ПРОФИОРИЕНТАЦИИ ЛИЦ С ОГРАНИЧЕННЫМИ ВОЗМОЖНОСТЯМИ ЗДОРОВЬЯ»**

**Направление подготовки**

*44.03.03 Специальное (дефектологическое) образование*

**Направленность**

**Специальная психология с основами коррекционной педагогики**  
**ОБРАЗОВАТЕЛЬНАЯ ПРОГРАММА ВЫСШЕГО ОБРАЗОВАНИЯ - ПРОГРАММА**  
**БАКАЛАВРИАТА**

**Форма обучения**

*Очная, заочная*

Москва 2023

## СОДЕРЖАНИЕ

<b>РАЗДЕЛ 1. ПАСПОРТ РАБОЧЕЙ ПРОГРАММЫ ДИСЦИПЛИНЫ (МОДУЛЯ)</b> .....	<b>4</b>
1.1 Цель и задачи дисциплины (модуля).....	5
1.2 Планируемые результаты обучения по дисциплине (модулю) в рамках планируемых результатов освоения основной профессиональной образовательной программы высшего образования – программы бакалавриата/магистратуры/специалитета соотнесенные с установленными индикаторами достижения компетенций .....	5
<b>РАЗДЕЛ 2. СТРУКТУРА И СОДЕРЖАНИЕ ДИСЦИПЛИНЫ (МОДУЛЯ)</b> .....	<b>8</b>
2.1 Объем дисциплины (модуля), включая контактную работу обучающегося с педагогическими работниками и самостоятельную работу обучающегося .....	8
2.2. Учебно-тематический план дисциплины (модуля) .....	9
2.3. Содержание дисциплины (модуля) .....	15
<b>РАЗДЕЛ 3. УЧЕБНО-МЕТОДИЧЕСКОЕ ОБЕСПЕЧЕНИЕ САМОСТОЯТЕЛЬНОЙ РАБОТЫ ОБУЧАЮЩИХСЯ ПО ДИСЦИПЛИНЕ (МОДУЛЮ)</b> .....	<b>16</b>
3.1. Виды самостоятельной работы обучающихся по дисциплине (модулю).....	22
3.2. Задания для самостоятельной работы .....	23
3.3. Методические указания к самостоятельной работе по дисциплине (модулю) .....	25
<b>РАЗДЕЛ 4. ОЦЕНОЧНЫЕ МАТЕРИАЛЫ ПО ДИСЦИПЛИНЕ (МОДУЛЮ)</b> .....	<b>27</b>
4.1. Форма промежуточной аттестации обучающегося по дисциплине (модулю) .....	27
4.2. Оценочные материалы, определяющие процедуры оценивания знаний, умений, навыков и (или) опыта деятельности, характеризующих этапы формирования компетенций.....	27
4.2.1. Организационные основы применения балльно-рейтинговой системы оценки успеваемости обучающихся по дисциплине (модулю).....	27
4.2.2. Проведение текущего контроля успеваемости обучающихся по дисциплине (модулю) в соответствии с балльно-рейтинговой системой оценки успеваемости обучающегося.....	28
4.2.3. Проведение промежуточной аттестации обучающихся по дисциплине (модулю) в соответствии с балльно-рейтинговой системой оценки успеваемости обучающегося.....	29
4.3. Перечень заданий для проведения текущей и промежуточной оценки знаний, умений, навыков и (или) опыта деятельности, характеризующих этапы формирования компетенций.....	30
4.3.1. Оценочные материалы для проведения текущей аттестации и рубежного контроля, обучающихся по дисциплине (модулю).....	30
4.3.2. Оценочные материалы для проведения промежуточной аттестации обучающихся по дисциплине (модулю) .....	34
<b>РАЗДЕЛ 5. УСЛОВИЯ РЕАЛИЗАЦИИ ДИСЦИПЛИНЫ (МОДУЛЯ)</b> .....	<b>36</b>
5.1. Перечень основной и дополнительной учебной литературы для освоения дисциплины (модуля) ..	36
5.1.1. Основная литература.....	36
5.1.2. Дополнительная литература.....	36
5.2 Перечень ресурсов информационно-коммуникационной сети «Интернет», необходимых для освоения дисциплины (модуля) .....	37
5.3 Методические указания для обучающихся по освоению дисциплины (модуля).....	37
5.4 Информационно-технологическое обеспечение образовательного процесса по дисциплины (модуля) .....	38
5.4.1. Средства информационных технологий .....	38
5.4.2. Лицензионное и свободно распространяемое программное обеспечение, в том числе отечественного производства: .....	38
5.4.3. Информационные справочные системы и профессиональные базы данных .....	38
5.5. Материально-техническое обеспечение образовательного процесса по дисциплине (модулю).....	39

5.6. Образовательные технологии .....	<b>Ошибка! Закладка не определена.</b>
<b>ЛИСТ РЕГИСТРАЦИИ ИЗМЕНЕНИЙ.....</b>	<b>40</b>



Рабочая программа дисциплины (модуля) «Технологии социальной адаптации, реабилитации и профориентации лиц с ограниченными возможностями здоровья» разработана на основании федерального государственного образовательного стандарта высшего образования бакалавриата по направлению подготовки 44.03.03 Специальное (дефектологическое) образование, утвержденного приказом Министерства образования и науки Российской Федерации от 22.02.2018 года № 123, учебного плана по основной профессиональной образовательной программе высшего образования - программы *бакалавриата* по направлению подготовки 44.03.03 Специальное (дефектологическое) образование (далее – «ОПОП»).

Рабочая программа дисциплины (модуля) «Технологии социальной адаптации, реабилитации и профориентации лиц с ограниченными возможностями здоровья» (модуля) разработана преподавателем кафедры инклюзивных социальных групп Ю.М. Марченко.

Рабочая программа дисциплины (модуля) обсуждена и утверждена на Учёном совете факультета политических и социальных наук Протокол № 11 от «26» апреля 2023 г., заседании кафедры инклюзивных социальных групп протокол № 10 от 11 апреля 2023 г.

Заведующий кафедрой  
кандидат педагогических наук

(подпись)

В.В. Сазонова

Рабочая программа дисциплины (модуля) рекомендована к утверждению представителями организаций-работодателей:

МБОУ «Образовательный центр  
«Созвездие» (г. Красногорск), директор

(подпись)

С.Н. Сюрин

Центр реабилитации  
инвалидов детства «Наш Солнечный  
Мир», директор

(подпись)

И.Л. Шпицберг

Рабочая программа дисциплины (модуля) рецензирована и рекомендована к утверждению:

д.псих.н., профессор кафедры  
инклюзивных социальных групп РГСУ

(подпись)

С.Н. Сорокоумова

Педагог-психолог государственного  
бюджетного общеобразовательного  
учреждения города Москвы "Школа №  
45 имени Л.И. Мильграма", к. психол. н.

(подпись)

В.В. Лёшин

Согласовано  
Научная библиотека, директор

И.Г. Маляр

# РАЗДЕЛ 1. ПАСПОРТ РАБОЧЕЙ ПРОГРАММЫ ДИСЦИПЛИНЫ (МОДУЛЯ)

## 1.1 Цель и задачи дисциплины (модуля)

Цель дисциплины заключается в формировании системы теоретических знаний о сущности социальной адаптации и реабилитации лиц с ограниченными возможностями здоровья, знакомство с новыми технологическими подходами к обучению и социализации лиц с ограниченными возможностями здоровья.

### Задачи дисциплины:

1. изучение теоретических основ социальной адаптации и реабилитации лиц с ОВЗ.
2. изучение сущности и составляющих педагогической и профессиональной деятельности с лицами с ОВЗ;
3. изучение многоуровневой нормативно-правовой базы в области лиц с ОВЗ: международной, федеральной, федеральной, правительственной;
4. изучение технологий социальной адаптации и реабилитации лиц с ограниченными возможностями;
5. формирование личностной культуры творческого отношения к действительности, толерантного отношения к действительности, толерантного отношения к людям с ОВЗ;
6. формирование и содействие развитию коммуникативных, организационных умений, практической реализации теоретических знаний в области социальной адаптации лиц с ОВЗ;
7. овладение навыками использования информационно-коммуникационных технологий в организации образовательного процесса лиц с ОВЗ.

## 1.2 Планируемые результаты обучения по дисциплине (модулю) в рамках планируемых результатов освоения основной профессиональной образовательной программы высшего образования – программы *бакалавриата* соотнесенные с установленными индикаторами достижения компетенций

Процесс освоения дисциплины направлен на формирование у обучающихся следующих универсальных, общепрофессиональных и профессиональных компетенций: УК-6, ОПК-6, ПК-1, ПК-2, ПК-3 в соответствии с основной профессиональной образовательной программой высшего образования – программой бакалавриата по направлению подготовки 44.03.03 «*Специальное (дефектологическое) образование*»

В результате освоения дисциплины (модуля) обучающийся должен демонстрировать следующие результаты:

Категория компетенций (при наличии)	Код компетенции Формулировка компетенции	Код и наименование индикатора достижения компетенции	Результаты обучения
<b>Самоорганизация и саморазвитие</b>  (в том числе здоровьесбережение)	<b>УК-6</b>  Способен управлять своим временем, выстраивать и реализовывать траекторию саморазвития на основе принципов образования в	УК-6.1. Оценивает личностные ресурсы по достижению целей управления своим временем в процессе реализации траектории саморазвития.  УК-6.2. Объясняет способы планирования свободного времени и	<i>Знать:</i> способы управления временем  <i>Уметь:</i> организовывать траекторию саморазвития

	течение всей жизни	проектирования  траектории профессионального и личностного роста.	<i>Владеть:</i> принципами образования в течение всей жизни
<b>Психолого-педагогические технологии в профессиональной деятельности</b>	<b>ОПК-6</b> Способен использовать психолого-педагогические технологии в профессиональной деятельности, необходимые для индивидуализации обучения, развития, воспитания, в том числе обучающихся с особыми образовательными потребностями	ОПК.6.1. Обосновывает применение психолого-педагогических технологий, необходимых для индивидуализации обучения, развития, воспитания, реабилитации обучающихся с ограниченными возможностями здоровья.  ОПК.6.2. Демонстрирует приемы организации коррекционной работы с обучающимися, учитывающие их индивидуальные особенности психофизического развития и образовательные потребности.	Знать: способы применения психолого-педагогических технологий в профессиональной деятельности Уметь: использовать педагогические технологии  Владеть: способами использования психолого-педагогической технологии в профессиональной деятельности
	<b>ПК-1</b> Способен реализовывать программы коррекции нарушений развития, образования, психолого-педагогической реабилитации и социальной адаптации лиц с ОВЗ в образовательных организациях, а также в организациях здравоохранения и социальной защиты	ПК-1.1. Осуществляет психолого-педагогическую коррекцию в соответствии с характером и типом нарушений, индивидуально-психологическими и возрастными особенностями лиц с ОВЗ  ПК-1.2. Планирует и проводит индивидуальные и групповые коррекционно-развивающие занятия для лиц с ОВЗ с учетом особенностей их психофизического развития, возраста и индивидуальных возможностей  ПК-1.3. Использует возможности коррекционно-образовательной среды для социализации и профессионального становления лиц с ОВЗ	Знать: программы коррекции нарушений развития Уметь: реализовывать программы коррекции нарушений развития  Владеть: навыками организационной работы в области психолого-педагогической реабилитации и социальной адаптации лиц с ОВЗ в образовательных организациях, а также в организациях здравоохранения и социальной защиты
	<b>ПК-2</b> Способен проектировать и реализовывать коррекционно-развивающие	ПК-2.1 Осуществляет психолого-педагогическую коррекцию в соответствии с характером и типом нарушений,	<b>Знать:</b> основы психолого-педагогической коррекции в соответствии с

	<p>программы, психолого-педагогической реабилитации и социально-психологической адаптации лиц с ограниченными возможностями здоровья в системе образования, здравоохранения и социальной защиты</p>	<p>психологическими и возрастными особенностями лиц с ОВЗ</p> <p>ПК-2.2 Планирует и проводит индивидуальные и групповые коррекционно-развивающие занятия для лиц с ОВЗ с учетом особенностей их психофизического развития, возраста и индивидуальных возможностей</p> <p>ПК-2.3 Использует возможности коррекционно-реабилитационной среды для социализации и профессионального становления лиц с ОВЗ</p>	<p>характером и типом нарушений, индивидуально-психологическими и возрастными особенностями лиц с ОВЗ</p> <p><b>Уметь:</b> проводить индивидуальные и групповые коррекционно-развивающие занятия для лиц с ОВЗ с учетом особенностей их психофизического развития, возраста и индивидуальных возможностей</p> <p><b>Владеть:</b> навыком проектирования и реализации коррекционно-развивающих программ, психолого-педагогической реабилитации и социально-психологической адаптации лиц с ограниченными возможностями здоровья в системе образования, здравоохранения и социальной защиты.</p>
	<p><b>ПК-3</b> Способен осуществлять консультирование и психолого-педагогическое сопровождение лиц с ОВЗ, членов их семей и представителей заинтересованного окружения по вопросам образования, развития, семейного воспитания и социальной</p>	<p>ПК-3.1. Разрабатывает и предлагает лицам с ОВЗ и членам их семей и представителям заинтересованного окружения рекомендации по вопросам образования, развития, овладения средствами коммуникации, профессиональной ориентации, социальной адаптации</p> <p>ПК-3.2. Устанавливает контакт и оказывает консультативную помощь родителям (законным представителям) и членам семей лиц с ОВЗ по вопросам семейного воспитания, выбора</p>	<p><b>Знать:</b> способы осуществления консультирования</p> <p><b>Уметь:</b> осуществлять консультирование и психолого-педагогическое сопровождение лиц с ОВЗ</p> <p><b>Владеть:</b> информацией для возможности консультирования по вопросам образования, развития, семейного воспитания и</p>

	адаптации	образовательного маршрута и его изменения на разных этапах образования, социальной адаптации, профориентации, проведения коррекционно-развивающей работы в условиях семьи	социальной адаптации
--	-----------	---	----------------------

## РАЗДЕЛ 2. СТРУКТУРА И СОДЕРЖАНИЕ ДИСЦИПЛИНЫ (МОДУЛЯ)

### 2.1 Объем дисциплины (модуля), включая контактную работу обучающегося с педагогическими работниками и самостоятельную работу обучающегося

Общая трудоемкость дисциплины (модуля) составляет 5 зачетные единицы.

#### Очная форма обучения

Вид учебной работы	Всего часов	Курс 1	
		Семестр 1	
<b>Контактная работа обучающихся с педагогическими работниками</b>	<b>90</b>		
Лекционные занятия	40	40	
<i>из них: в форме практической подготовки</i>			
Практические занятия	50	50	
<i>из них: в форме практической подготовки</i>			
Консультации			
<i>из них: в форме практической подготовки</i>			
<b>Самостоятельная работа обучающихся</b>	<b>81</b>	<b>81</b>	
<b>Контроль промежуточной аттестации</b>	<b>9</b>	<b>9</b>	
Форма промежуточной аттестации		зачет	
<b>ОБЪЕМ ДИСЦИПЛИНЫ (МОДУЛЯ) В ЧАСАХ</b>	<b>180</b>	<b>180</b>	

#### Заочная форма обучения

Вид учебной работы	Всего часов	Курс 4	
		Семестры	
		1	2
<b>Контактная работа обучающихся с педагогическими работниками</b>	20	12	8

Лекционные занятия	12	12	
<i>из них: в форме практической подготовки</i>	-	-	-
Практические занятия	8	-	8
<i>из них: в форме практической подготовки</i>	-	-	-
<b>Самостоятельная работа обучающихся</b>	156	96	60
<b>Контроль промежуточной аттестации</b>			<b>4</b>
Форма промежуточной аттестации			зачет
<b>ОБЪЕМ ДИСЦИПЛИНЫ (МОДУЛЯ) В ЧАСАХ</b>	<b>180</b>	<b>108</b>	<b>72</b>

## 2.2. Учебно-тематический план дисциплины (модуля)

### Очной формы обучения

Раздел, тема	Виды учебной работы, академических часов							
	Всего	Самостоятельная работа	Контактная работа обучающихся с педагогическими работниками					Консультации / Иная контактная работа
			Всего	Лекционные занятия	<i>из них: в форме практической подготовки</i>	Практические занятия	<i>из них: в форме практической подготовки</i>	
<b>Модуль 1</b>								
<b>Раздел 1. СОЦИАЛИЗАЦИЯ КАК ПРОЦЕСС</b>								
Тема 1.1. <i>Понятие социализации и ее виды.</i>		8		4		2		
Тема 1.2. <i>Агенты и институты социализации</i>		8		4		3		
<b>Раздел 2.</b>								

Раздел, тема	Виды учебной работы, академических часов								
	Всего	Самостоятельная работа	Контактная работа обучающихся с педагогическими работниками						
			Всего	Лекционные занятия	<i>из них: в форме практической подготовки</i>	Практические занятия	<i>из них: в форме практической подготовки</i>	<i>из них: в форме практической подготовки</i>	Консультации / Иная контактная работа
СОЦИАЛЬНАЯ АДАПТАЦИИ									
Тема 2.1. Понятие социальной адаптации и ее характеристики		8		4			2		
Тема 2.2. Социальная адаптация лиц с ограниченными возможностями здоровья		8		4			3		
<b>Раздел 3. РЕАБИЛИТАЦИЯ ИНВАЛИДОВ</b>									
Тема 3.1. Реабилитация лиц, имеющих ограниченные возможности здоровья		8		4			2		
Тема 3.2. Технологии социальной реабилитации		8		4			3		

Раздел, тема	Виды учебной работы, академических часов								
	Всего	Самостоятельная работа	Контактная работа обучающихся с педагогическими работниками						
			Всего	Лекционные занятия	<i>из них: в форме практической подготовки</i>	Практические занятия	<i>из них: в форме практической подготовки</i>	<i>из них: в форме практической подготовки</i>	Консультации / Иная контактная работа
Раздел 4. Трудовое мотивирование и профессиональное ориентирования населения.									
Тема 4.1. Профессиональное ориентирование лиц при нормотипическом развитии.		8		4		2			
Тема 4.2. Когнитивные и деятельностные стереотипы как неадекватные психические (внутренние) регуляторы трудового и профессионального ориентирования лиц с ОВЗ.		8		4		3			
Раздел 5. Психолого-профессиоведческая подготовка									



Раздел, тема	Виды учебной работы, академических часов							
	Всего	Самостоятельная работа	Контактная работа обучающихся с педагогическими работниками					Консультации / Иная контактная работа
			Всего	Лекционные занятия	<i>из них: в форме практической подготовки</i>	Практические занятия	<i>из них: в форме практической подготовки</i>	
дефектолога к инклюзивной мотивационной и профориентационной деятельности с лицами с ОВЗ.								
Тема 5.1. Психолого-профессиоведческая подготовка дефектолога к мотивационной и профориентационной деятельности нормотипического содержания.		8		4		2		
Тема 5.2. Психолого-профессиоведческая подготовка дефектолога к мотивационной и профориентационной деятельности инклюзивного содержания.		9		4		3		
<b>Контроль промежуточной аттестации (час)</b>	<b>9</b>			-	-	-	-	-

Раздел, тема	Виды учебной работы, академических часов								
	Всего	Самостоятельная работа	Контактная работа обучающихся с педагогическими работниками						
			Всего	Лекционные занятия	из них: в форме практической подготовки	Практические занятия	из них: в форме практической подготовки	из них: в форме практической подготовки	Консультации / Иная контактная работа
Форма промежуточной аттестации (указать)	Зачет								
Общий объем, часов	180	81		40	-	50	-	-	-

*Заочной формы обучения*

Раздел, тема	Виды учебной работы, академических часов								
	Всего	Самостоятельная работа	Контактная работа обучающихся с педагогическими работниками						
			Всего	Лекционные занятия	из них: в форме практической подготовки	Практические занятия	из них: в форме практической подготовки	Консультации	из них: в форме практической подготовки
<b>Модуль 1 (Курс 4 Сессия 1)</b>									
<b>Раздел 1. СОЦИАЛИЗАЦИЯ КАК ПРОЦЕСС</b>					-	-	-	-	-
Тема 1.1. <i>Понятие социализации и ее виды.</i>	18	16		2	-	-	-	-	-
Тема 1.2. <i>Агенты и институты социализации</i>	18	16		2	-	-	-	-	-

Раздел, тема	Виды учебной работы, академических часов								
	Всего	Самостоятельная работа	Контактная работа обучающихся с педагогическими работниками						
			Всего	Лекционные занятия	из них: в форме практической подготовки	Практические занятия	из них: в форме практической подготовки	Консультации	из них: в форме практической подготовки
<b>Раздел 2. СОЦИАЛЬНАЯ АДАПТАЦИИ</b>					-	-	-	-	-
Тема 2.1. Понятие социальной адаптации и ее характеристики	18	16		2	-	-	-	-	-
Тема 2.2. Социальная адаптация лиц с ограниченными возможностями здоровья	18	16	-	2	-	-	-	-	-
<b>Раздел 3. РЕАБИЛИТАЦИЯ ИНВАЛИДОВ</b>									
Тема 3.1. Реабилитация лиц, имеющих ограниченные возможности здоровья	18	16		2					
Тема 3.2. Технологии социальной реабилитации	18	16		2					
Общий объем, часов	<b>108</b>	<b>96</b>		<b>12</b>	-	-	-	-	-
<b>Модуль 3 (Курс 4 Сессия 2)</b>									
Раздел 4. Трудовое мотивирование и профессиональное ориентирования населения.	<b>17</b>								
Тема 4.1. Профессиональное ориентирование лиц при нормотипическом развитии.		15				2			
Тема 4.2. Когнитивные и деятельностные стереотипы как неадекватные психические (внутренние) регуляторы трудового и профессионального	17	15				2			

Раздел, тема	Виды учебной работы, академических часов								
	Всего	Самостоятельная работа	Контактная работа обучающихся с педагогическими работниками						
			Всего	Лекционные занятия	из них: в форме практической подготовки	Практические занятия	из них: в форме практической подготовки	Консультации	из них: в форме практической подготовки
ориентирования лиц с ОВЗ.									
Раздел 5. Психолого-профессиоведческая подготовка дефектолога к инклюзивной мотивационной и профориентационной деятельности с лицами с ОВЗ.									
Тема 5.1. Психолого-профессиоведческая подготовка дефектолога к мотивационной и профориентационной деятельности нормотипического содержания.	17	15				2			
Тема 5.2. Психолого-профессиоведческая подготовка дефектолога к мотивационной и профориентационной деятельности инклюзивного содержания.	17	15				2			
<i>Форма промежуточной аттестации (указать)</i>	Зачет								
<b>Общий объем, часов</b>	<b>68</b>	<b>60</b>		-	-	<b>8</b>	-	-	-
<b>ОБЪЕМ ДИСЦИПЛИНЫ (МОДУЛЯ) В ЧАСАХ</b>	<b>360</b>	<b>153</b>		<b>70</b>	-	<b>110</b>	-	-	-

### 2.3. Содержание дисциплины (модуля)

#### РАЗДЕЛ 1. СОЦИАЛИЗАЦИЯ КАК ПРОЦЕСС

Цель: изучить теоретические основы социализации

## **Тема 1. Понятие социализации и ее виды.**

Понятие социализации. Понятие «содержание социализации». Виды социализации. Первичная и вторичная социализация. Стадии или фазы процесса социализации. Ресоциализация и десоциализация.

## **Тема 2. Агенты и институты социализации**

Агенты первичной и вторичной социализации. Функции агентов первичной и вторичной социализации. Основные институты социализации и их роль в становлении личности.

### **ЗАДАНИЯ К ПРАКТИЧЕСКИМ ЗАНЯТИЯМ РАЗДЕЛА 1**

#### **Тема практического занятия: Теоретические аспекты процесса социализации**

**Форма практического задания:**; дискуссии; контрольная работа, проект; практикум по решению задач; практический практикум, расчетно-графические работы; расчетное практическое задание и т.д.

#### **Темы контрольных работ**

1. Проблемы социальной адаптации лиц с ОВЗ.
2. Реабилитация лиц с ОВЗ.
3. Социальная работа в системе социального обслуживания.
4. Социальная интеграция и реабилитация лиц с ОВЗ.
5. Социальное обслуживание пожилых людей.
6. Доступная среда.
7. Психологические аспекты реабилитации детей-инвалидов.
8. Профориентация детей-инвалидов по зрению.
9. Профориентационная работа с лицами, имеющими нарушения слуха.
10. Совершенствование социализации лиц с ОВЗ.
11. Социальная реабилитация детей-инвалидов.
12. История социальной помощи в России.
13. Нормативно-правовая документация в рамках социальной адаптации лиц с ОВЗ.

### **РУБЕЖНЫЙ КОНТРОЛЬ К РАЗДЕЛУ 1**

#### **форма рубежного контроля – реферат**

1. Медицинская и социальная модели инвалидности. Сегрегация и интеграция.
2. Независимый образ жизни инвалидов. Основные концепции.
3. Содержание понятия «ограничение жизнедеятельности».
4. Социальная среда жизнедеятельности инвалидов и лиц с ОВЗ: жилая, городская, образовательная, производственная, досуговая (творчество, физкультура и спорт).
5. Проблемы инвалидности в современной России
6. Основные теории и модели социальной работы с инвалидами.
7. Участие общественности в решении проблем инвалидов.

8. Понятие и организация доступной среды для людей с ОВЗ и инвалидов.
9. Социальная адаптация инвалидов и лиц с ОВЗ к условиям образовательной среды.
10. Практика управления социальной адаптацией работников с ОВЗ в современных российских организациях.
11. Жизненный путь и научная карьера Стивена Хокинга.
12. Жизненный путь и карьера Ника Вуйчича. Основные идеи книги «Жизнь без границ».
13. Физкультура и спорт как технология адаптивной деятельности. Паралимпийское движение в мире и в России.
14. Социальная помощь семье и лицам с ОВЗ.
15. Практика работы учреждений социального обслуживания инвалидов на предприятиях: отечественный и зарубежный опыт

## **РАЗДЕЛ 2. СОЦИАЛЬНАЯ АДАПТАЦИИ**

**Цель: изучить теоретические основы социальной адаптации.**

Тема 1. Понятие социальной адаптации и ее характеристики

Сущность социальной адаптации. Функции социальной адаптации. Типология социальной адаптации. Критерии успешности социальной адаптации. Методологические основы исследования социальной адаптации. Методы обработки и интерпретации результатов исследования социальной адаптации. Методы изучения и мониторинга социальной адаптации в вузе.

Тема 2. Социальная адаптация лиц с ограниченными возможностями здоровья

Социальная адаптация лиц с ОВЗ и ее виды. Виды социальной адаптации лиц с ОВЗ: социально-бытовая, социально-средовая, социально-трудовая, социально-психологическая.

### **ЗАДАНИЯ К ПРАКТИЧЕСКИМ ЗАНЯТИЯМ РАЗДЕЛА 2**

**Тема практического занятия: Возможности социальной адаптации**

**Форма практического задания:**; дискуссии; контрольная работа, проект; практикум по решению задач; практический практикум, расчетно-графические работы; расчетное практическое задание и т.д.

**Темы контрольных работ**

1. Реабилитационные возможности сенсорной комнаты.
2. Реабилитационные возможности лекотеки.
3. Реабилитационные возможности Монтессори-материала.
4. Реабилитационные возможности искусства.
5. Реабилитационные возможности музыки.
6. Реабилитационные возможности игры.
7. Реабилитационные возможности рисования.
8. Реабилитационные возможности канистерапии.

9. Реабилитационные возможности библиотерапии.
10. Реабилитационные возможности двигательных практик.
11. Реабилитационные возможности имаготерапии.

## **РУБЕЖНЫЙ КОНТРОЛЬ К РАЗДЕЛУ 2**

### **форма рубежного контроля – реферат**

1. Модели инвалидности.
2. Независимая жизнь людей с инвалидностью.
3. Проблема толерантности в современном обществе.
4. Основные факторы и условия социализации.
5. Социализация и воспитание.
6. Вторичные нарушения как результат воздействия социальных факторов.
7. Понятие социально-реабилитационной деятельности. Этапы реабилитации.
8. Пути и механизмы социальной адаптации.
9. Направления социальной реабилитации.
10. Цели и задачи социальной реабилитации лиц с ОВЗ.
11. Социальная реабилитация и интеграция.
12. Средства, способы и формы социальной адаптации лиц с ОВЗ.
13. Коррекция и социальная адаптация
14. Понятие социальной адаптации, ее этапы.
15. Модели социальной адаптации

## **РАЗДЕЛ 3. РЕАБИЛИТАЦИЯ ИНВАЛИДОВ**

### **Цель: изучить теоретические основы реабилитации инвалидов**

#### **Тема 1 Реабилитация лиц, имеющих ограниченные возможности здоровья**

Сущность и содержание реабилитации. Принципы реабилитации. Организация реабилитационного процесса. Медико-социальная экспертиза. Структура социальной реабилитации в РФ.

#### **Тема 2 Технологии социальной реабилитации**

Профессиональная реабилитация. Профессиональное образование. Трудоустройство. Средства культуры и социальной реабилитации инвалидов. Роль общественных организаций

инвалидов в социальной реабилитации. Центры независимой жизни в профессиональной практике. Роль общественных объединений инвалидов в России в реабилитации.

### **ЗАДАНИЯ К ПРАКТИЧЕСКИМ ЗАНЯТИЯМ РАЗДЕЛА 3**

**Тема практического занятия: Сущность и содержание социальной реабилитации.**

**Форма практического задания:** дискуссии; контрольная работа, проект; практикум по решению задач; практический практикум, расчетно-графические работы; расчетное практическое задание и т.д.

1. Составить таблицу «Этапы изменения отношения общества к лицам с ОВЗ».
2. Составить глоссарий: инвалид, инвалидность, особые потребности, независимая жизнь, толерантность.
3. Составить таблицу «Этапы развития нормативно-правовой базы, регулирующей права инвалидов».
4. Медицинская и социальная модели инвалидности. Сегрегация и интеграция.
5. Независимый образ жизни инвалидов. Основные концепции.
6. Содержание понятия «ограничение жизнедеятельности».
7. Социальная среда жизнедеятельности инвалидов и лиц с: жилая, городская, образовательная, производственная, досуговая (творчество, физкультура и спорт).
8. Проблемы инвалидности в современной России.

### **РУБЕЖНЫЙ КОНТРОЛЬ К РАЗДЕЛУ 3**

**форма рубежного контроля – реферат**

1. Активность – основа социальной адаптации.
2. Общение как важнейший компонент социальной адаптации.
3. Система реабилитации лиц с ОВЗ.
4. Методы и средства реабилитации лиц с ОВЗ.
5. Духовно-нравственное развитие лиц с ОВЗ как направление реабилитационной работы.
6. Виды реабилитации.
7. Принципы реабилитационной деятельности.



8. Реабилитационные возможности сенсорной комнаты.
9. Реабилитационные возможности лекотеки.
10. Реабилитационные возможности Монтессори-материала.
11. Реабилитационные возможности искусства.
12. Реабилитационные возможности музыки.
13. Реабилитационные возможности игры.
14. Реабилитационные возможности рисования.
15. Реабилитационные возможности канистерапии.
16. Реабилитационные возможности библиотерапии.
17. Реабилитационные возможности двигательных практик.
18. Реабилитационные возможности имаготерапии.

#### **РАЗДЕЛ 4. Трудовое мотивирование и профессиональное ориентирование лиц с инвалидностью и ОВЗ как технология формирования адекватного субъектного когнитивного и деятельностного языкового инструментария.**

**Цель:** сформировать навыки трудового мотивирования и профессионального ориентирования лиц с ОВЗ как технологию формирования адекватного субъектного когнитивного и деятельностного языкового инструментария

##### **Тема 4.1. Технологии формирования картин языковой психики как инструмента удержания в сознании и памяти у лиц с ОВЗ образа себя в соответствии с требованиями трудовой деятельности.**

При интеллектуальной сохранности тормозные центры мозга «создают» стереотипы, «чтобы облегчить себе жизнь», в профессиональной деятельности их надо избегать. В случае интеллектуальных нарушений стереотипия оказывается базой для трудового участия лица с ОВЗ в жизнедеятельности общества.

##### **Тема 4.2. Профессиональное ориентирование лиц с инвалидностью и ОВЗ при интеллектуальных изменениях, не нарушающих общую трудоспособность**

При трудовом и профессиональном ориентировании важно вести учет использования лицами с ОВЗ, имеющими ментальные нарушения, в основной, в языковой трудовой психике стереотипных суждений. Особенно важна при интеллектуальной недостаточности ориентировка по видимым событийным и вещественно предметным характеристикам требований трудового поста. На основании стереотипа как привычного отношения человека к какому-либо явлению, которое сложилось под влиянием социальных условий и предшествующего его опыта ответов на требования деятельности.

#### **ЗАДАНИЯ К ПРАКТИЧЕСКИМ ЗАНЯТИЯМ РАЗДЕЛА 4**

**Тема практического занятия:** Профессиональная ориентация инвалидов и лиц с ОВЗ в системе многоуровневого образования

## **Форма практического задания: доклад с презентацией**

### **Темы докладов**

1. Роль профессионального самоопределения в социальной адаптации обучающихся с ОВЗ и инвалидностью.
2. Особенности профориентационной работы со студентами с ОВЗ в организации среднего профессионального образования.
3. Профориентационная работа как фактор успешной социализации людей с ОВЗ.
4. Система комплексной реабилитации инвалидов в условиях профессиональной организации.
5. Инновационные направления развития профессиональной ориентации обучающихся с ограниченными возможностями здоровья

## **РУБЕЖНЫЙ КОНТРОЛЬ К РАЗДЕЛУ 4**

**Форма рубежного контроля** – составление собственного плана профориентационной работы с лицами с ОВЗ.

## **РАЗДЕЛ 5. Психолого-профессиоведческая подготовка дефектолога к инклюзивной мотивационной и профориентационной деятельности с. лицами с ОВЗ.**

**Цель:** сформировать навыки формирования адекватного субъектного когнитивного и деятельностного языкового инструментария для лиц с ОВЗ в ходе трудового и профессионального их ориентирования

### **Тема 5.1. Психолого-профессиоведческая подготовка дефектолога к мотивационной и профориентационной деятельности нормотипического содержания.**

Технологии формирования языковой психики как инструмента удержания в сознании и памяти у лиц с ОВЗ образа себя в соответствии с требованиями трудовой деятельности. Адекватная языковая психика как инструмент удержания в сознании и памяти образа себя в деятельности на разных стадиях психосоциального развития и профессионального становления, и требований обобщенного трудового поста как базы для поиска его индивидуализации.

### **Тема 5.2. Психолого-профессиоведческая подготовка дефектолога к мотивационной и профориентационной деятельности инклюзивного содержания.**

Специфика нарушений тормозной и абстрактно-логической функций коры больших полушарий как причина порождения сужения и бедности образной сферы и возможностей удержания в памяти и сознании ограниченного количества требований индивидуализированного трудового поста вне его обобщений. Языковая психика не удерживает в сознании дифференцированных требований трудовых постов. Доступное выполнение производственных заданий в рамках индивидуализированного трудового поста, зачастую рассматривается субъектом как проявления других не труда, а игры, учения и общения.

## **ЗАДАНИЯ К ПРАКТИЧЕСКИМ ЗАНЯТИЯМ РАЗДЕЛА 5**

**Тема практического занятия: Особенности профориентационной работы с лицами с ОВЗ.**

**Форма практического задания** – составление протоколов:

1. Подготовительных действий к составлению проекта цикла бесед с лицами с ОВЗ о множестве требований труда;
2. Подготовительных действий к составлению проекта цикла бесед с представителями социального окружения лиц с ОВЗ, имеющих интеллектуальные нарушения на фоне общей трудоспособности об ограничении требований трудового поста, которые они могут удержать в сознании и памяти.

### **РУБЕЖНЫЙ КОНТРОЛЬ К РАЗДЕЛУ 5**

**форма рубежного контроля** –проекты цикла бесед в текстовом виде.

## **РАЗДЕЛ 3. УЧЕБНО-МЕТОДИЧЕСКОЕ ОБЕСПЕЧЕНИЕ САМОСТОЯТЕЛЬНОЙ РАБОТЫ ОБУЧАЮЩИХСЯ ПО ДИСЦИПЛИНЕ (МОДУЛЮ)**

### **3.1. Виды самостоятельной работы обучающихся по дисциплине (модулю)**

*Очной формы обучения*

<b>Раздел, тема</b>	<b>Количество часов</b>	<b>Вид самостоятельной работы</b>
<b>Раздел I. Общие вопросы специальной психологии</b>	16	Подготовка доклада Выполнение заданий Самостоятельное изучение материала темы
<b>Раздел II. Теоретические основы специальной психологии</b>	16	Подготовка доклада Выполнение заданий Самостоятельное изучение материала темы
<b>Раздел 3. Особенности и виды отклоняющегося развития</b>	16	Подготовка доклада Выполнение заданий Самостоятельное изучение материала темы
<b>Раздел 4 Особенности развития детей с нарушениями интеллектуального развития</b>	<b>16</b>	Подготовка доклада Выполнение заданий Самостоятельное изучение материала темы
<b>Раздел 5 Особенности развития детей с задержкой психического развития</b>	<b>19</b>	Подготовка доклада Выполнение заданий Самостоятельное изучение материала темы
<b>Общий объем по дисциплине (модулю), часов</b>	<b>81</b>	

### Заочной формы обучения

Раздел, тема	Количество часов	Вид самостоятельной работы
<b>Модуль 1 (Курс 4 Сессия 1)</b>		
<b>Раздел I. Общие вопросы специальной психологии</b>	<b>32</b>	Подготовка доклада Выполнение заданий Самостоятельное изучение материала темы
<b>Раздел II. Теоретические основы специальной психологии</b>	<b>32</b>	Подготовка доклада Выполнение заданий Самостоятельное изучение материала темы
<b>Раздел 3. Особенности и виды отклоняющегося развития</b>	<b>32</b>	Подготовка доклада Выполнение заданий Самостоятельное изучение материала темы
<b>Общий объем по модулю/семестру, часов</b>	<b>96</b>	
<b>Модуль 2 (Курс 4 Сессия 2)</b>		
<b>Раздел 4 Особенности развития детей с нарушениями интеллектуального развития</b>	<b>30</b>	Подготовка доклада Выполнение заданий Самостоятельное изучение материала темы
<b>Раздел 5 Особенности развития детей с задержкой психического развития</b>	<b>30</b>	Подготовка доклада Выполнение заданий Самостоятельное изучение материала темы
<b>Общий объем по модулю/семестру, часов</b>	<b>60</b>	

### 3.2. Задания для самостоятельной работы

#### Задания для самостоятельной работы к Разделу 1

##### Вопросы для самостоятельной работы к Разделу 1

1. Назовите психологические механизмы социальной адаптации
2. Назовите методы обработки и интерпретации результатов исследования социальной адаптации
3. Дайте типологию социальной адаптации

### **Литература для самостоятельного изучения к Разделу 1.**

Фурьева, Т. В. Социализация и социальная адаптация лиц с инвалидностью : учебное пособие для вузов / Т. В. Фурьева. — 2-е изд., перераб. и доп. — Москва : Издательство Юрайт, 2023. — 189 с. — (Высшее образование). — ISBN 978-5-534-08278-4. — Текст : электронный // Образовательная платформа Юрайт [сайт]. — URL: <https://urait.ru/bcode/515520> (дата обращения: 08.03.2023).

### **Задания для самостоятельной работы к Разделу 2**

#### **Вопросы для самостоятельной работы к Разделу 2**

1. Дайте понятие социальной адаптации лиц с ОВЗ.
2. Перечислите виды социальной адаптации.
3. В чем особенности социально-трудовой адаптации.

### **Литература для самостоятельного изучения к Разделу 2.**

Фурьева, Т. В. Социализация и социальная адаптация лиц с инвалидностью : учебное пособие для вузов / Т. В. Фурьева. — 2-е изд., перераб. и доп. — Москва : Издательство Юрайт, 2023. — 189 с. — (Высшее образование). — ISBN 978-5-534-08278-4. — Текст : электронный // Образовательная платформа Юрайт [сайт]. — URL: <https://urait.ru/bcode/515520> (дата обращения: 08.03.2023).

### **Задания для самостоятельной работы к Разделу 3**

#### **Вопросы для самостоятельной работы к Разделу 3**

1. В чем заключается специфика структуры учебной деятельности для каждой категории лиц с ОВЗ.
2. Охарактеризуйте роль самооценки детей результатов собственной учебной деятельности.
3. Особенности организации учебного процесса детей, имеющих ОВЗ.

### **Литература для самостоятельного изучения к Разделу 3**

Фурьева, Т. В. Социализация и социальная адаптация лиц с инвалидностью : учебное пособие для вузов / Т. В. Фурьева. — 2-е изд., перераб. и доп. — Москва : Издательство Юрайт, 2023. — 189 с. — (Высшее образование). — ISBN 978-5-534-08278-4. — Текст : электронный // Образовательная платформа Юрайт [сайт]. — URL: <https://urait.ru/bcode/515520> (дата обращения: 08.03.2023).

### **Задания для самостоятельной работы к Разделу 4**

#### **Вопросы для самостоятельной работы к Разделу 4**

1. Бионимический труд.

- 2.Технономический труд.
- 3.Социономический труд.
- 4.Сигнономический труд.
- 5.Артономический труд.
- 6.Экспертный труд.
- 7.Преобразующий труд.
- 8.Обслуживающий труд.
- 9.Ручной труд.
- 10.Механизированный труд.
- 11.Органолептический труд.
- 12.Вспомогательный труд.
- 13.Выразительный труд.

#### **Литература для самостоятельного изучения к Разделу 4**

Фуряева, Т. В. Социализация и социальная адаптация лиц с инвалидностью : учебное пособие для вузов / Т. В. Фуряева. — 2-е изд., перераб. и доп. — Москва : Издательство Юрайт, 2023. — 189 с. — (Высшее образование). — ISBN 978-5-534-08278-4. — Текст : электронный // Образовательная платформа Юрайт [сайт]. — URL: <https://urait.ru/bcode/515520> (дата обращения: 08.03.2023).

#### **Задания для самостоятельной работы к Разделу 5**

##### **Вопросы для самостоятельной работы к Разделу 5**

- 1.Мускульный труд.
- 2.Операторский
- 3.Индивидуализированный труд.
- 4.Исполнительный труд.
- 5.Уединенный труд.
- 6.Бригадный труд.
- 7.Труд в особых условиях.
- 8.Простой труд.
- 9.Офисный труд.

#### **Литература для самостоятельного изучения к Разделу 5**

Фуряева, Т. В. Социализация и социальная адаптация лиц с инвалидностью : учебное пособие для вузов / Т. В. Фуряева. — 2-е изд., перераб. и доп. — Москва : Издательство Юрайт, 2023. — 189 с. — (Высшее образование). — ISBN 978-5-534-08278-4. — Текст : электронный // Образовательная платформа Юрайт [сайт]. — URL: <https://urait.ru/bcode/515520> (дата обращения: 08.03.2023).

#### **3.3. Методические указания к самостоятельной работе по дисциплине (модулю)**

Освоение слушателями программы предполагает изучение материалов дисциплин (модулей) в ходе самостоятельной работы.

Для успешного освоения дисциплины (модуля) и достижения поставленных целей необходимо внимательно ознакомиться с рабочей программой дисциплины (модуля), доступной в электронной информационно-образовательной среде РГСУ.

Следует обратить внимание на списки основной и дополнительной литературы, на предлагаемые преподавателем ресурсы информационно-телекоммуникационной сети Интернет. Эта информация необходима для самостоятельной работы обучающегося.

Для более углубленного изучения темы задания для самостоятельной работы рекомендуется выполнять параллельно с изучением данной темы. При выполнении заданий по возможности используйте наглядное представление материала.

Самостоятельная работа включает разнообразный комплекс видов и форм работы обучающихся.

#### ***Написание реферата (доклада).***

*Требования к структуре реферата (доклада):*

Работа должна содержать систематизацию и краткое изложение материала из не менее 5-и литературных источников (монографий, научных статей и докладов) по выбранной теме.

Основные требования к оформлению:

Структура доклада (реферата): 1) титульный лист; 2) содержание (в нем последовательно указываются названия пунктов доклада (реферата), указываются страницы, с которых начинается каждый пункт); 3) введение (формулируется суть исследуемой проблемы, обосновывается выбор темы, определяются ее значимость и актуальность, указываются цель и задачи доклада (реферата), дается характеристика используемой литературы); 4) основная часть (каждый раздел ее доказательно раскрывает исследуемый вопрос); 5) выводы и заключение (подводятся итоги или делается обобщенный вывод по теме доклада (реферата)); 6) литература.

Доклад (реферат) оформляется на одной стороне листа белой бумаги формата А4 (210x297 мм). Интервал межстрочный - полуторный. Цвет шрифта - черный. Гарнитура шрифта основного текста - «Times New Roman» или аналогичная. Кегль (размер) от 12 до 14 пунктов. Размеры полей страницы (не менее): правое 10 мм, верхнее – 15 мм, нижнее – 20 мм, левое - 25 мм. Формат абзаца: полное выравнивание («по ширине»). Отступ красной строки одинаковый по всему тексту – 15 мм. Страницы должны быть пронумерованы с учётом титульного листа (на титульном листе номер страницы не ставится). В работах используются цитаты, статистические материалы. Эти данные оформляются в виде сносок (ссылок и примечаний). Внутритекстовые, подстрочные и затекстовые библиографические ссылки должны оформляться в соответствии с ГОСТ Р 7.0.5-2008 «Библиографическая ссылка». Общие требования и правила составления».

Реферат (доклад) сдается в бумажном и электронном виде (10 - 20 печатных страниц).

При проверке реферата (доклада) на антиплагиат - [www.antiplagiat.ru](http://www.antiplagiat.ru) - (более 50% заимствований) работа не принимается.

#### ***Выполнение тестовых заданий.***

Тестовые задания содержат вопросы и 3-4 варианта ответа по базовым положениям изучаемой темы, составлены с расчетом на знания, полученные слушателями в процессе изучения темы.

Тестовые задания выполняются в письменной или электронной форме и сдаются преподавателю, ведущему дисциплину (модуль).

#### ***Написание эссе.***

Эссе - вид самостоятельной исследовательской работы обучающихся, с целью углубления и закрепления теоретических знаний и освоения практических навыков. Цель эссе состоит в развитии самостоятельного творческого мышления и письменного изложения собственных мыслей. При написании эссе слушатель должен представить развернутый письменный ответ на

теоретический или практический актуальный вопрос, объявленный преподавателем в аудитории непосредственно перед ее написанием. В процессе написания эссе разрешается пользоваться нормативно-правовыми актами, конспектом лекций (в печатном виде). Использование интернет-ресурсов не допускается. Темы эссе преподаватель предлагает из числа тех, которые слушатели уже рассматривали на лекциях или семинарских занятиях, исходя из содержания заданий в составе оценочных средств. По решению преподавателя, в качестве темы эссе может быть выбрана одна или несколько тем, которые могут быть распределены между слушателями по желанию.

Эссе проводится письменно, по объему не более 3-х печатных листов.

Требования к оформлению эссе:

Эссе выполняется на компьютере (гарнитура Times New Roman, шрифт 14) через 1,5 интервала с полями: верхнее, нижнее – 2; правое – 3; левое – 1,5. Отступ первой строки абзаца – 1,25. Сноски – постраничные. Таблицы и рисунки встраиваются в текст работы. При этом обязательный заголовок таблицы надо размещать над табличным полем, а рисунки сопровождать подрисуночными подписями. При включении в эссе нескольких таблиц и/или рисунков их нумерация обязательна. Обязательна и нумерация страниц. Их целесообразно проставлять внизу страницы – по середине или в правом углу. Номер страницы не ставится на титульном листе, но в общее число страниц он включается. Объем эссе, без учета приложений, не должен превышать 5 страниц. Значительное превышение установленного объема является недостатком работы и указывает на то, что слушатель не сумел отобрать и переработать необходимый материал.

Работа должна содержать собственные умозаключения по сути поставленной проблемы, включать самостоятельно проведенный анализ по сути этой проблемы, выводы, обобщающие авторскую позицию по поставленной проблеме.

## **РАЗДЕЛ 4. ОЦЕНОЧНЫЕ МАТЕРИАЛЫ ПО ДИСЦИПЛИНЕ (МОДУЛЮ)**

### **4.1. Форма промежуточной аттестации обучающегося по дисциплине (модулю)**

Контрольным мероприятием промежуточной аттестации обучающихся по дисциплине (модулю) является **зачет**

### **4.2. Оценочные материалы, определяющие процедуры оценивания знаний, умений, навыков и (или) опыта деятельности, характеризующих этапы формирования компетенций**

#### **4.2.1. Организационные основы применения балльно-рейтинговой системы оценки успеваемости обучающихся по дисциплине (модулю)**

Оценка качества освоения обучающимися дисциплины (модуля) реализуется в формате балльно-рейтинговой системы оценки успеваемости обучающихся (БРСО).

БРСО в ходе текущего контроля успеваемости и промежуточной аттестации осуществляется по 100-балльной шкале.

Академический рейтинг обучающегося по дисциплине (модулю) складывается из результатов:

- текущего контроля успеваемости (максимальный текущий рейтинг обучающегося 80 рейтинговых баллов;
- промежуточной аттестации (максимальный рубежный рейтинг обучающегося 20 рейтинговых баллов.



Условия оценки освоения обучающимся дисциплины (модуля) в формате БРСО доводятся преподавателем до сведения обучающихся на первом учебном занятии, а также размещены в свободном доступе в электронной информационно-образовательной среде Университета.

#### **4.2.2. Проведение текущего контроля успеваемости обучающихся по дисциплине (модулю) в соответствии с балльно-рейтинговой системой оценки успеваемости обучающегося**

В течение учебного семестра до промежуточной аттестации на основании утвержденной рабочей программы дисциплины (модуля) формируется текущий рейтинг обучающегося. Текущий рейтинг обучающегося складывается как сумма рейтинговых баллов, полученных им в течение учебного семестра по всем видам учебных занятий по дисциплине (модулю).

В процессе текущего контроля оцениваются следующие действия обучающегося, направленные на освоение компетенций в рамках изучения учебной дисциплины:

- академическая активность (посещаемость учебных занятий, самостоятельное изучение содержания учебной дисциплины в электронной информационно-образовательной среде, соблюдение сроков сдачи практических заданий и текущих контрольных мероприятий и др.);
- выполнение и сдача текущих и итогового практических заданий (эссе, рефераты, творческие задания, кейс-задания, лабораторные работы, расчетные задания и др., активное участие в групповых интерактивных занятиях (дискуссии, WiKi-проекты и др.), защита проектов и др.);
- прохождение рубежей текущего контроля, включая соблюдение графика их прохождения в электронной информационно-образовательной среде.

Для планирования расчета текущего рейтинга обучающегося используются следующие пропорции:

<b>Вид учебного действия</b>	<b>Максимальная рейтинговая оценка, баллов</b>
академическая активность	10
практические задания	40
<i>из них: текущие практические задания</i>	20
<i>итоговое практическое задание</i>	20
рубежи текущего контроля	30
<b><i>ИТОГО:</i></b>	<b>80</b>

В течение учебного семестра по дисциплине (модулю) обучающимся должен быть накоплен текущий рейтинг не менее 52 рейтинговых баллов (65% от максимального значения текущего рейтинга).

Необходимыми условиями допуска обучающегося к промежуточной аттестации по дисциплине являются положительное прохождение обучающимся не менее 65% рубежей текущего контроля с накоплением не менее 65% максимального рейтингового балла за каждый рубеж текущего контроля и положительное выполнение итогового практического задания с накоплением не менее 65% максимального рейтингового балла, установленного за итоговое практическое задание.

Невыполнение вышеуказанных условий является текущей академической задолженностью, которая должна быть ликвидирована обучающимся до контрольного мероприятия промежуточной аттестации.

Сведения о наличии у обучающихся текущей академической задолженности, сроках и порядке добора рейтинговых баллов для её ликвидации доводятся до обучающихся педагогическим работником.

В случае неликвидации текущей академической задолженности, педагогический работник обязан во время контрольного мероприятия промежуточной аттестации поставить обучающемуся 0 рейтинговых баллов. В этом случае ликвидация текущей академической задолженности возможна в периоды проведения повторной промежуточной аттестации.

#### **4.2.3. Проведение промежуточной аттестации обучающихся по дисциплине (модулю) в соответствии с балльно-рейтинговой системой оценки успеваемости обучающегося**

Промежуточная аттестация по дисциплине (модулю) проводится в соответствии с Положением о промежуточной аттестации обучающихся по основным профессиональным образовательным программам в Российском государственном социальном университете и Положением о балльно-рейтинговой системе оценки успеваемости обучающихся по основным профессиональным образовательным программам в Российском государственном социальном университете в действующей редакции.

На промежуточную аттестацию отводится 20 рейтинговых баллов.

Ответы обучающегося на контрольном мероприятии промежуточной аттестации оцениваются педагогическим работником по 20 - балльной шкале, а итоговая оценка по дисциплине (модулю) выставляется по пятибалльной системе для дифференцированного зачета.

Критерии выставления оценки определяются Положением о балльно-рейтинговой системе оценки успеваемости обучающихся по основным профессиональным образовательным программам высшего образования - программам бакалавриата, программам специалитета, программам магистратуры в Российском государственном социальном университете.

В процессе определения рубежного рейтинга обучающегося используется следующая шкала:

<b>Рубежный рейтинг</b>	<b>Критерии оценки освоения обучающимся учебной дисциплины в ходе контрольных мероприятий промежуточной аттестации</b>
19-20 рейтинговых баллов	обучающийся глубоко и прочно усвоил программный материал, исчерпывающе, последовательно, грамотно и логически стройно его излагает, тесно увязывает с задачами и будущей деятельностью, не затрудняется с ответом при видоизменении задания, свободно справляется с задачами и практическими заданиями, правильно обосновывает принятые решения, умеет самостоятельно обобщать и излагать материал, не допуская ошибок
16-18 рейтинговых баллов	обучающийся твердо знает программный материал, грамотно и по существу излагает его, не допуская существенных неточностей в ответе на вопрос, может правильно применять теоретические положения и владеет необходимыми умениями и навыками при выполнении практических заданий
13-15 рейтинговых баллов	обучающийся освоил основной материал, но не знает отдельных деталей, допускает неточности, недостаточно правильные формулировки, нарушает последовательность в изложении программного материала и испытывает затруднения в выполнении практических заданий
1-12 рейтинговых баллов	обучающийся не знает значительной части программного материала, допускает существенные ошибки, с большими затруднениями выполняет практические задания
0 рейтинговых баллов	не аттестован

### **4.3. Перечень заданий для проведения текущей и промежуточной оценки знаний, умений, навыков и (или) опыта деятельности, характеризующих этапы формирования компетенций**

#### **4.3.1. Оценочные материалы для проведения текущей аттестации и рубежного контроля, обучающихся по дисциплине (модулю)**

#### **РУБЕЖНЫЙ КОНТРОЛЬ К РАЗДЕЛУ 1: СОЦИАЛИЗАЦИЯ КАК ПРОЦЕСС**

##### **форма рубежного контроля – реферат**

1. Медицинская и социальная модели инвалидности. Сегрегация и интеграция.
2. Независимый образ жизни инвалидов. Основные концепции.
3. Содержание понятия «ограничение жизнедеятельности».
4. Социальная среда жизнедеятельности инвалидов и лиц с ОВЗ: жилая, городская, образовательная, производственная, досуговая (творчество, физкультура и спорт).
5. Проблемы инвалидности в современной России
6. Основные теории и модели социальной работы с инвалидами.
7. Участие общественности в решении проблем инвалидов.
8. Понятие и организация доступной среды для людей с ОВЗ и инвалидов.
9. Социальная адаптация инвалидов и лиц с ОВЗ к условиям образовательной среды.
10. Практика управления социальной адаптацией работников с ОВЗ в современных российских организациях.
11. Жизненный путь и научная карьера Стивена Хокинга.
12. Жизненный путь и карьера Ника Вуйчича. Основные идеи книги «Жизнь без границ».
13. Физкультура и спорт как технология адаптивной деятельности. Паралимпийское движение в мире и в России.

14. Социальная помощь семье и лицам с ОВЗ.

15. Практика работы учреждений социального обслуживания инвалидов на предприятиях: отечественный и зарубежный опыт

**Код контролируемой компетенции- ОПК-6, УК-6**

## **РУБЕЖНЫЙ КОНТРОЛЬ К РАЗДЕЛУ 2: СОЦИАЛЬНАЯ АДАПТАЦИИ**

### **форма рубежного контроля – реферат**

1. Модели инвалидности.
2. Независимая жизнь людей с инвалидностью.
3. Проблема толерантности в современном обществе.
4. Основные факторы и условия социализации.
5. Социализация и воспитание.
6. Вторичные нарушения как результат воздействия социальных факторов.
7. Понятие социально-реабилитационной деятельности. Этапы реабилитации.
8. Пути и механизмы социальной адаптации.
9. Направления социальной реабилитации.
10. Цели и задачи социальной реабилитации лиц с ОВЗ.
11. Социальная реабилитация и интеграция.
12. Средства, способы и формы социальной адаптации лиц с ОВЗ.
13. Коррекция и социальная адаптация

14. Понятие социальной адаптации, ее этапы.

15. Модели социальной адаптации

**Код контролируемой компетенции- ПК-2, ПК-2**

## **РУБЕЖНЫЙ КОНТРОЛЬ К РАЗДЕЛУ 3: РЕАБИЛИТАЦИЯ ИНВАЛИДОВ**

**форма рубежного контроля – реферат**

1. Активность – основа социальной адаптации.

2. Общение как важнейший компонент социальной адаптации.

3. Система реабилитации лиц с ОВЗ.

4. Методы и средства реабилитации лиц с ОВЗ.

5. Духовно-нравственное развитие лиц с ОВЗ как направление реабилитационной работы.

6. Виды реабилитации.

7. Принципы реабилитационной деятельности.

8. Реабилитационные возможности сенсорной комнаты.

9. Реабилитационные возможности лекотеки.

10. Реабилитационные возможности Монтессори-материала.

11. Реабилитационные возможности искусства.

12. Реабилитационные возможности музыки.
13. Реабилитационные возможности игры.
14. Реабилитационные возможности рисования.
15. Реабилитационные возможности канистерапии.
16. Реабилитационные возможности библиотерапии.
17. Реабилитационные возможности двигательных практик.
18. Реабилитационные возможности имаготерапии.

**Код контролируемой компетенции- ОПК-3**

**РУБЕЖНЫЙ КОНТРОЛЬ К РАЗДЕЛУ 4:** Трудовое мотивирование и профессиональное ориентирования населения

**Форма рубежного контроля** – составление собственного плана профориентационной работы с лицами с ОВЗ.

**Код контролируемой компетенции- ПК-2, ПК-3**

**РУБЕЖНЫЙ КОНТРОЛЬ К РАЗДЕЛУ 5:** Психолого-профессиоведческая подготовка дефектолога к инклюзивной мотивационной и профориентационной деятельности с лицами с ОВЗ.

**форма рубежного контроля** –проекты цикла бесед в текстовом виде.

**Код контролируемой компетенции- ПК-2, ПК-3**

**4.3.2. Оценочные материалы для проведения промежуточной аттестации обучающихся по дисциплине (модулю)**

**Вопросы/задания для проведения промежуточной аттестации обучающихся по дисциплине (модулю)**

<b>Коды контролируемой компетенций</b>	<b>Вопросы /задания</b>
УК-6	<p>1. Понятие социализации и ее виды. Первичная и вторичная социализация.</p> <p>2. Стадии или фазы процесса социализации. Ресоциализация и десоциализация.</p> <p>3. Агенты и институты социализации. Агенты первичной и вторичной социализации.</p> <p>4. Функции агентов первичной и вторичной социализации.</p> <p>5. Основные институты социализации и их роль в становлении личности.</p> <p>6. Понятие социальной адаптации и ее характеристики.</p> <p>7. Сущность социальной адаптации. Функции социальной адаптации.</p>
ОПК-6	<p>8. Типология социальной адаптации. Психологические механизмы социальной адаптации. Критерии успешности социальной адаптации.</p> <p>9. Методологические основы исследования социальной адаптации. Методы и интерпретации результатов исследования социальной адаптации.</p> <p>10. Социализация и ее связь с социальной адаптацией. Социализация и ее отличие от социальной адаптации.</p> <p>11. Отличие социализации от адаптации, от воспитания, от обучения, от взросления.</p>
ПК-1	<p>12. Понятие и социальная сущность инвалидности. Научные концепции социализации и инвалидизации.</p> <p>13. Модели инвалидности. Медицинская модель. Модель нормализации. Модель независимой жизни.</p>

	<p>14. Идентификация, ресурсный потенциал и самоопределение инвалидов. Проблема толерантности</p> <p>15. Социальные ограничения инвалидов. Положение инвалидов в Российской Федерации.</p> <p>16. Социальная политика в отношении инвалидов. Социальное обеспечение и социальное обслуживание людей с ограниченными возможностями.</p>
ПК-2	<p>17. Социальная среда жизнедеятельности инвалидов и лиц с ОВЗ: жилая, городская, образовательная, производственная, досуговая (творчество, физкультура и спорт).</p> <p>18. Производственная среда на предприятиях транспорта.</p> <p>19. Физкультура и спорт в социально-средовой реабилитации инвалидов.</p> <p>20. Среда в стационарных учреждениях социального обслуживания лиц с ограниченными возможностями.</p> <p>21. Правовые основы медико-социального обеспечения отдельных групп населения. Организация медико-социальной помощи в учреждениях социального обслуживания.</p> <p>22. Адаптация и реабилитация инвалидов на предприятиях транспорта.</p> <p>23. Социальная адаптация и социализация лиц с ОВЗ. Этапы социализации. Первичная и вторичная социализация. Механизмы социализации и социальной адаптации.</p> <p>24. Особенности социальной адаптации и социализации лиц с ОВЗ. Средства и формы социальной адаптации лиц с ОВЗ.</p>
ПК-3	<p>25. Принципы и структура социальной адаптации и реабилитации. Основные теории и модели социальной работы с ОВЗ. Сущность и содержание социальной реабилитации.</p> <p>26. Виды социальной адаптации лиц с ОВЗ: социально-бытовая, социально-средовая, социально-трудовая, социально-психологическая.</p> <p>27. Феномен «двойной» адаптации инвалидов. Специфика социальной адаптации людей с ограниченными возможностями здоровья и инвалидов к образовательной среде и организации.</p> <p>28. Особенности социальной реабилитации и адаптации лиц с различными нарушениями: функций опорно-двигательного аппарата,</p>



	<p>слуха, зрения. Управление социальной адаптацией инвалидов.</p> <p>29. Общественные объединения инвалидов, задачи, роль в обеспечении адаптации к образовательной среде, трудовой деятельности.</p> <p>30. Социальная адаптация инвалидов и лиц с ОВЗ к условиям образовательной среды.</p> <p>31. Практика управления социальной адаптацией работников с ОВЗ в современных российских организациях.</p> <p>32. Инклюзивное образование как технология социальной работы.</p> <p>33. Социальная реабилитация инвалидов с нарушениями функций опорно-двигательного аппарата.</p> <p>34. Социально-средовая реабилитация инвалидов с нарушениями слуха.</p>
--	---

## **РАЗДЕЛ 5. УСЛОВИЯ РЕАЛИЗАЦИИ ДИСЦИПЛИНЫ (МОДУЛЯ)**

### **5.1. Перечень основной и дополнительной учебной литературы для освоения дисциплины (модуля)**

#### **5.1.1. Основная литература**

Фурьева, Т. В. Социализация и социальная адаптация лиц с инвалидностью : учебное пособие для вузов / Т. В. Фурьева. — 2-е изд., перераб. и доп. — Москва : Издательство Юрайт, 2023. — 189 с. — (Высшее образование). — ISBN 978-5-534-08278-4. — Текст : электронный // Образовательная платформа Юрайт [сайт]. — URL: <https://urait.ru/bcode/515520> (дата обращения: 08.03.2023).

#### **5.1.2. Дополнительная литература**

Социальная педагогика. Профориентация и самоопределение детей-сирот : учебное пособие для вузов / Л. В. Байбородова [и др.] ; ответственный редактор Л. В. Байбородова. — 3-е изд., испр. и доп. — Москва : Издательство Юрайт, 2023. — 189 с. — (Высшее образование). — ISBN 978-5-534-08343-9. — Текст : электронный // Образовательная платформа Юрайт [сайт]. — URL: <https://urait.ru/bcode/513256> (дата обращения: 08.03.2023).

Социально-трудовая реабилитация и адаптация инвалидов и лиц пожилого возраста : учебное пособие для вузов / М. О. Буянова [и др.] ; под редакцией М. О. Буяновой. — Москва :

Издательство Юрайт, 2023. — 133 с. — (Высшее образование). — ISBN 978-5-534-12469-9. — Текст : электронный // Образовательная платформа Юрайт [сайт]. — URL: <https://urait.ru/bcode/518833> (дата обращения: 08.03.2023).

Социальная реабилитация : учебник для вузов / М. В. Воронцова, В. Е. Макаров, Т. В. Бюндюгова, Ю. С. Моздокова. — Москва : Издательство Юрайт, 2023. — 317 с. — (Высшее образование). — ISBN 978-5-534-13705-7. — Текст : электронный // Образовательная платформа Юрайт [сайт]. — URL: <https://urait.ru/bcode/510098> (дата обращения: 08.03.2023).

## **5.2 Перечень ресурсов информационно-коммуникационной сети «Интернет», необходимых для освоения дисциплины (модуля)**

<b>№ №</b>	<b>Название электронного ресурса</b>	<b>Описание электронного ресурса</b>	<b>Используемый для работы адрес</b>
1.	ЭБС «Университетская библиотека онлайн»	Электронная библиотека, обеспечивающая доступ высших и средних учебных заведений, публичных библиотек и корпоративных пользователей к наиболее востребованным материалам по всем отраслям знаний от ведущих российских издательств	<a href="http://biblioclub.ru/">http://biblioclub.ru/</a>
2.	Научная электронная библиотека eLIBRARY.ru	Крупнейший российский информационно-аналитический портал в области науки, технологии, медицины и образования, содержащий рефераты и полные тексты более 34 млн научных публикаций и патентов	<a href="http://elibrary.ru/">http://elibrary.ru/</a>
3.	Образовательная платформа Юрайт	Электронно-библиотечная система для ВУЗов, ССУЗов, обеспечивающая доступ к учебникам, учебной и методической литературе по различным дисциплинам.	<a href="https://urait.ru/">https://urait.ru/</a>
4.	База данных "EastView"	Полнотекстовая база данных периодических изданий	<a href="https://dlib.eastview.com">https://dlib.eastview.com</a>
5.	Электронная библиотека "Grebennikon"	Библиотека предоставляет доступ более чем к 30 журналам, выпускаемых Издательским домом "Гребенников".	<a href="https://grebennikon.ru/">https://grebennikon.ru/</a>

## **5.3 Методические указания для обучающихся по освоению дисциплины (модуля)**

Освоение обучающимся дисциплины (модуля) предполагает изучение материалов дисциплины (модуля) на аудиторных занятиях и в ходе самостоятельной работы. Аудиторные занятия проходят в форме лекций, семинаров, практических и лабораторных занятий.

При подготовке к аудиторным занятиям необходимо помнить особенности каждой формы его проведения.

Подготовка к учебному занятию лекционного типа заключается в следующем.

С целью обеспечения успешного обучения обучающийся должен готовиться к лекции, поскольку она является важнейшей формой организации учебного процесса, поскольку:

- знакомит с новым учебным материалом;
- разъясняет учебные элементы, трудные для понимания;

- систематизирует учебный материал;
- ориентирует в учебном процессе.

С этой целью:

- внимательно прочитайте материал предыдущей лекции;
- ознакомьтесь с учебным материалом по учебнику и учебным пособиям с темой прочитанной лекции;
- внесите дополнения к полученным ранее знаниям по теме лекции на полях лекционной тетради;
- запишите возможные вопросы, которые вы зададите лектору на лекции по материалу изученной лекции;
- постарайтесь уяснить место изучаемой темы в своей подготовке;
- узнайте тему предстоящей лекции (по тематическому плану, по информации лектора) и запишите информацию, которой вы владеете по данному вопросу.

Обработка, обобщение полученных результатов практического занятия проводится обучающимися самостоятельно или под руководством преподавателя (в зависимости от степени сложности поставленных задач). В результате оформляется индивидуальный отчет. Подготовленная к сдаче на контроль и оценку работа сдается преподавателю. Форма отчетности может быть письменная, устная или две одновременно. Главным результатом в данном случае служит получение положительной оценки по каждому практическому занятию. Это является необходимым условием при проведении рубежного контроля и допуска к зачету и экзамену. При получении неудовлетворительных результатов обучающийся имеет право в дополнительное время пересдать преподавателю работу до проведения промежуточной аттестации.

#### ***5.4 Информационно-технологическое обеспечение образовательного процесса по дисциплины (модуля)***

##### **5.4.1. Средства информационных технологий**

1. Персональные компьютеры;
2. Средства доступа в Интернет;
3. Проектор.

##### **5.4.2. Лицензионное и свободно распространяемое программное обеспечение, в том числе отечественного производства:**

1. Операционная система: Astra Linux SE
2. Пакет офисных программ: LibreOffice
3. Справочная система Консультант+
4. Okular или Acrobat Reader DC
5. Ark или 7-zip
6. User Gate
7. TrueConf (client)

##### **1.4.3. Информационные справочные системы и профессиональные базы данных**

№ №	Название электронного ресурса	Описание электронного ресурса	Используемый для работы адрес
1.	ЭБС «Университетская библиотека онлайн»	Электронная библиотека, обеспечивающая доступ высших и средних учебных заведений, публичных библиотек и корпоративных пользователей к наиболее востребованным материалам по всем отраслям знаний от ведущих российских издательств	<a href="http://biblioclub.ru/">http://biblioclub.ru/</a>
2.	Научная электронная библиотека eLIBRARY.ru	Крупнейший российский информационно-аналитический портал в области науки, технологии, медицины и образования, содержащий рефераты и полные тексты более 34 млн научных публикаций и патентов	<a href="http://elibrary.ru/">http://elibrary.ru/</a>
3.	Образовательная платформа Юрайт	Электронно-библиотечная система для ВУЗов, ССУЗов, обеспечивающая доступ к учебникам, учебной и методической литературе по различным дисциплинам.	<a href="https://urait.ru/">https://urait.ru/</a>
4.	База данных "EastView"	Полнотекстовая база данных периодических изданий	<a href="https://dlib.eastview.com">https://dlib.eastview.com</a>
5.	Электронная библиотека "Grebennikon"	Библиотека предоставляет доступ более чем к 30 журналам, выпускаемых Издательским домом "Гребенников".	<a href="https://grebennikon.ru/">https://grebennikon.ru/</a>

### ***5.5. Материально-техническое обеспечение образовательного процесса по дисциплине (модулю)***

Для изучения дисциплины (модуля) «Технологии социальной адаптации, реабилитации и профориентации лиц с ограниченными возможностями здоровья» в рамках реализации основной профессиональной образовательной программы по направлению подготовки 44.03.03 Специальное (дефектологическое) образование используются:

**Учебная аудитория для занятий лекционного типа** оснащена специализированной мебелью (стол для преподавателя, парты, стулья, доска для написания мелом); техническими средствами обучения (видеопроjectionное оборудование, средства звуковоспроизведения, экран и имеющие выход в сеть Интернет).

**Помещения для самостоятельной работы обучающихся:** оснащены специализированной мебелью (парты, стулья) техническими средствами обучения (персональные компьютеры с доступом в сеть Интернет и обеспечением доступа в электронно-информационную среду университета, программным обеспечением).

## ЛИСТ РЕГИСТРАЦИИ ИЗМЕНЕНИЙ

№ п/п	Содержание изменения	Реквизиты документа об утверждении изменения	Дата введения изменения
1.	Утверждена и введена в действие решением Ученого совета факультета социальных и политических наук на основании Федерального государственного образовательного стандарта Федерального государственного образовательного стандарта высшего образования по направлению подготовки 44.03.03 Специальное (дефектологическое) образование, утвержденного приказом Министерства образования и науки Российской Федерации от 22.02.2018 № 123.	Протокол заседания Ученого совета факультета № 11 от «26» апреля 2023 года	01.09.2023
2.		Протокол заседания Ученого совета факультета № _____ от «____» _____ 20____ года	____.____.____
3.		Протокол заседания Ученого совета факультета № _____ от «____» _____ 20____ года	____.____.____
4.		Протокол заседания Ученого совета факультета № _____ от «____» _____ 20____ года	____.____.____



Министерство науки и высшего образования Российской Федерации  
Федеральное государственное бюджетное образовательное учреждение  
высшего образования  
«Российский государственный социальный университет»

УТВЕРЖДАЮ  
Декан факультета политических и  
социальных наук

Е.А. Петрова

26 апреля 2023 г.

**РАБОЧАЯ ПРОГРАММА ДИСЦИПЛИНЫ (МОДУЛЯ)**

**Психология общения с практикумом**

**Направление подготовки**

**«44.03.03 Специальное (дефектологическое) образование»**

**Направленность**

**«Специальная психология с основами коррекционной педагогики»**

**ОБРАЗОВАТЕЛЬНАЯ ПРОГРАММА ВЫСШЕГО ОБРАЗОВАНИЯ - ПРОГРАММА  
БАКАЛАВРИАТА**

**Форма обучения**

**Очная, очно-заочная**

Москва 2023

## СОДЕРЖАНИЕ

<b>РАЗДЕЛ 1. ПАСПОРТ РАБОЧЕЙ ПРОГРАММЫ ДИСЦИПЛИНЫ (МОДУЛЯ)</b> .....	<b>4</b>
1.1 Цель и задачи дисциплины (модуля).....	4
1.2 Планируемые результаты обучения по дисциплине (модулю) в рамках планируемых результатов освоения основной профессиональной образовательной программы высшего образования – программы бакалавриата/магистратуры/специалитета соотнесенные с установленными индикаторами достижения компетенций .....	4
<b>РАЗДЕЛ 2. СТРУКТУРА И СОДЕРЖАНИЕ ДИСЦИПЛИНЫ (МОДУЛЯ)</b> .....	<b>5</b>
2.1 Объем дисциплины (модуля), включая контактную работу обучающегося с педагогическими работниками и самостоятельную работу обучающегося .....	5
2.2. Учебно-тематический план дисциплины (модуля).....	6
2.3. Содержание дисциплины (модуля) .....	8
<b>РАЗДЕЛ 3. УЧЕБНО-МЕТОДИЧЕСКОЕ ОБЕСПЕЧЕНИЕ САМОСТОЯТЕЛЬНОЙ РАБОТЫ ОБУЧАЮЩИХСЯ ПО ДИСЦИПЛИНЕ (МОДУЛЮ)</b> .....	<b>10</b>
3.1. Виды самостоятельной работы обучающихся по дисциплине (модулю).....	10
3.2. Задания для самостоятельной работы .....	11
3.3. Методические указания к самостоятельной работе по дисциплине (модулю) .....	11
<b>РАЗДЕЛ 4. ОЦЕНОЧНЫЕ МАТЕРИАЛЫ ПО ДИСЦИПЛИНЕ (МОДУЛЮ)</b> .....	<b>14</b>
4.1. Форма промежуточной аттестации обучающегося по дисциплине (модулю).....	14
4.2. Оценочные материалы, определяющие процедуры оценивания знаний, умений, навыков и (или) опыта деятельности, характеризующих этапы формирования компетенций.....	14
4.2.1. Организационные основы применения балльно-рейтинговой системы оценки успеваемости обучающихся по дисциплине (модулю).....	14
4.2.2. Проведение текущего контроля успеваемости обучающихся по дисциплине (модулю) в соответствии с балльно-рейтинговой системой оценки успеваемости обучающегося.....	14
4.2.3. Проведение промежуточной аттестации обучающихся по дисциплине (модулю) в соответствии с балльно-рейтинговой системой оценки успеваемости обучающегося.....	15
4.3. Перечень заданий для проведения текущей и промежуточной оценки знаний, умений, навыков и (или) опыта деятельности, характеризующих этапы формирования компетенций.....	17
4.3.1. Оценочные материалы для проведения текущей аттестации и рубежного контроля, обучающихся по дисциплине (модулю).....	17
4.3.2. Оценочные материалы для проведения промежуточной аттестации обучающихся по дисциплине (модулю) .....	18
<b>РАЗДЕЛ 5. УСЛОВИЯ РЕАЛИЗАЦИИ ДИСЦИПЛИНЫ (МОДУЛЯ)</b> .....	<b>18</b>
5.1. Перечень основной и дополнительной учебной литературы для освоения дисциплины (модуля) ..	18
5.1.1. Основная литература.....	18
5.1.2. Дополнительная литература.....	18
5.2 Перечень ресурсов информационно-коммуникационной сети «Интернет», необходимых для освоения дисциплины (модуля) .....	18
5.3 Методические указания для обучающихся по освоению дисциплины (модуля).....	20
5.4 Информационно-технологическое обеспечение образовательного процесса по дисциплины (модуля) .....	21
5.4.1. Средства информационных технологий .....	21
5.4.2. Лицензионное и свободно распространяемое программное обеспечение, в том числе отечественного производства: .....	21
5.4.3. Информационные справочные системы и профессиональные базы данных .....	21
5.5. Материально-техническое обеспечение образовательного процесса по дисциплине (модулю).....	22
5.6. Образовательные технологии .....	22
<b>ЛИСТ РЕГИСТРАЦИИ ИЗМЕНЕНИЙ</b> .....	<b>23</b>

Рабочая программа дисциплины (модуля) «Психология общения с практикумом» разработана на основании федерального государственного образовательного стандарта высшего образования – *бакалавриата* по направлению подготовки 44.03.03 *Специальное (дефектологическое) образование*, утвержденного приказом Министерства образования и науки Российской Федерации от № 123 от 22.02.2018, учебного плана по основной профессиональной образовательной программе высшего образования - программы *бакалавриата* по направлению подготовки 44.03.03 *Специальное (дефектологическое) образование*.

Рабочая программа дисциплины «Психология общения с практикумом» разработана Романовой Анжелой Валерьевной, к.псих.н., доц., доцентом кафедры психологии, конфликтологии и бихевиористики РГСУ

Рабочая программа учебной практики «Психология общения с практикумом» обсуждена и утверждена на Ученом совете факультета политических и социальных наук. Протокол № 11 от «26» апреля 2023 года.

Декан факультета  
Заведующий кафедрой  
Психологии, конфликтологии и  
бихевиористики, д.психол.н., профессор



Е.А. Петрова

Рабочая программа дисциплины (модуля) рекомендована к утверждению представителями организаций-работодателей:

Наименование организации-работодателя  
должность

\_\_\_\_\_  
(подпись) И.О. Фамилия

Наименование организации-работодателя  
должность

\_\_\_\_\_  
(подпись) И.О. Фамилия

Рабочая программа дисциплины (модуля) «Психология общения с практикумом» рецензирована и рекомендована к утверждению:


Кандидат психологических наук,  
руководитель центра психологического  
консультирования БФ "Твой Ангел"



М.В. Логинова

\_\_\_\_\_  
(подпись)

Д-р психол. наук, профессор кафедры  
психологии, конфликтологии,  
бихевиористики  
факультета политических и социальных наук



Д.В. Каширский

\_\_\_\_\_  
(подпись)



## РАЗДЕЛ 1. ПАСПОРТ РАБОЧЕЙ ПРОГРАММЫ ДИСЦИПЛИНЫ (МОДУЛЯ)

### 1.1 Цель и задачи дисциплины (модуля)

Цель дисциплины (модуля) «Психология общения с практикумом» заключается в получении обучающимися теоретических знаний в области психологии общения, развитие навыков эффективного взаимодействия с последующим применением в профессиональной сфере.

Задачи дисциплины (модуля):

- 1) овладение студентами категориальным аппаратом психологии общения.
- 2) раскрытие специфики и особенностей общения как социально-психологического явления;
- 3) овладение студентами эффективными технологиями делового и межличностного общения;
- 4) формирование навыков анализа структурных, процессуальных, формальных, психологических характеристик общения, обеспечивающих совместную деятельность людей;
- 5) развитие у студентов способностей осуществлять самостоятельную диагностическую, аналитическую и научно-исследовательскую работу в области психологии общения;

**1.2 Планируемые результаты обучения по дисциплине (модулю) в рамках планируемых результатов освоения основной профессиональной образовательной программы высшего образования – программы бакалавриата соотнесенные с установленными индикаторами достижения компетенций**

Процесс освоения дисциплины (модуля) направлен на формирование у обучающихся следующих компетенций: УК-4; ОПК-8, в соответствии с учебным планом.

В результате освоения дисциплины (модуля) обучающийся должен демонстрировать следующие результаты:

Категория компетенций	Код компетенции	Формулировка компетенции	Код и наименование индикатора достижения компетенции	Результаты обучения
<b>Коммуникация</b>	УК-4	Способен осуществлять деловую коммуникацию в устной и письменной формах на государственном языке Российской Федерации и иностранном(ых) языке(ах)	<i>УК-4.1 Способен применять современные коммуникативные правила и этику речевого общения, правила делового этикета</i>	<i><b>Знать:</b> стандарты и технологию деловой коммуникации</i>
			<i>УК-4.2 Демонстрирует умение вести обмен деловой информацией в устной и письменной формах на государственном языке РФ ( иностранном(-ых) языках).</i>	<i><b>Уметь:</b> осуществлять деловую коммуникацию</i>
			<i>УК-4.3 Использует информационно-коммуникационные технологии в процессе решения стандартных коммуникативных задач на государственном и</i>	<i><b>Владеть:</b> правилами и этикой речевого общения, правилами делового этикета</i>

			<i>иностранном (-ых) языках.</i>	
<b>Научные основы педагогической деятельности</b>	ОПК-8	Способен осуществлять педагогическую деятельность на основе специальных научных знаний	<i>ОПК-8.1 Знает научные основы педагогической деятельности; её содержание и специфику с учётом современных требований</i>	<i>Знает научные основы педагогической деятельности; её содержание и специфику с учётом современных требований</i>
			<i>ОПК-8.2 Умеет проектировать и осуществлять педагогическую деятельность на основе анализа педагогической ситуации</i>	<i>Умеет проектировать и осуществлять педагогическую деятельность на основе анализа педагогической ситуации</i>
			<i>ОПК-8.3 Владеет навыками проектирования и осуществления педагогической деятельности на основе анализа педагогической ситуации с учётом специальных научных знаний</i>	<i>Владеет навыками проектирования и осуществления педагогической деятельности на основе анализа педагогической ситуации с учётом специальных научных знаний</i>

## РАЗДЕЛ 2. СТРУКТУРА И СОДЕРЖАНИЕ ДИСЦИПЛИНЫ (МОДУЛЯ)

### 2.1 Объем дисциплины (модуля), включая контактную работу обучающегося с педагогическими работниками и самостоятельную работу обучающегося

Общая трудоемкость дисциплины (модуля), изучаемой в 1 семестре, составляет 2 зачетных единицы. По дисциплине (модулю) предусмотрен дифференцированный зачет.

#### Очная форма обучения

Вид учебной работы	Всего часов	Семестры			
		1	2	3	4
<b>Контактная работа обучающихся с педагогическими работниками</b>					
Лекционные занятия	6	6			
<i>из них: в форме практической подготовки</i>					
Практические занятия	6	6			
<i>из них: в форме практической подготовки</i>					
Лабораторные занятия	-	-			
<i>из них: в форме практической подготовки</i>					

Консультации / Иная контактная работа	12	12			
<i>из них: в форме практической подготовки</i>					
<b>Самостоятельная работа обучающихся</b>	<b>39</b>	<b>39</b>			
<b>Контроль промежуточной аттестации</b>	<b>9</b>	<b>9</b>			
Форма промежуточной аттестации	Диф зачет				
<b>ОБЪЕМ ДИСЦИПЛИНЫ (МОДУЛЯ) В ЧАСАХ</b>	<b>72</b>	<b>72</b>			

### Заочная форма обучения

Вид учебной работы	Всего часов	Семестры			
		1	2	3	4
<b>Контактная работа обучающихся с педагогическими работниками</b>					
Лекционные занятия	6	6			
<i>из них: в форме практической подготовки</i>					
Практические занятия	6	6			
<i>из них: в форме практической подготовки</i>					
Лабораторные занятия	-	-			
<i>из них: в форме практической подготовки</i>					
Консультации / Иная контактная работа	12	12			
<i>из них: в форме практической подготовки</i>					
<b>Самостоятельная работа обучающихся</b>	<b>39</b>	<b>39</b>			
<b>Контроль промежуточной аттестации</b>	<b>9</b>	<b>9</b>			
Форма промежуточной аттестации	Диф зачет				
<b>ОБЪЕМ ДИСЦИПЛИНЫ (МОДУЛЯ) В ЧАСАХ</b>	<b>72</b>	<b>72</b>			

### 2.2. Учебно-тематический план дисциплины (модуля)

#### Очной формы обучения

Раздел, тема	Виды учебной работы, академических часов	
	Всего	Контактная работа обучающихся с педагогическими работниками
	0	ятельная

			<b>Всего</b>	<b>Лекционные занятия</b> <i>из них: в форме практической подготовки</i>	<b>Практические занятия</b> <i>из них: в форме практической подготовки</i>	<b>Лабораторные занятия</b> <i>из них: в форме практической подготовки</i>	<b>Консультации / Иная контактная работа</b> <i>из них: в форме практической подготовки</i>
<b>Модуль 1 (Семестр 1)</b>							
<b>Раздел 1</b> <b>Сущность психологии общения</b>	<b>32</b>	<b>20</b>	<b>12</b>	<b>4</b>	<b>2</b>	<b>-</b>	<b>6</b>
Тема 1.1 Структурно-содержательные характеристики социальных коммуникаций	8	10	6	2	2	-	2
Тема 1.2 Межличностные коммуникации.	8	10	6	2		-	4
<b>Раздел 2</b> <b>Психология взаимодействия в общении</b>	<b>31</b>	<b>19</b>	<b>12</b>	<b>2</b>	<b>4</b>	<b>-</b>	<b>6</b>
Тема 2.1 Приемы и способы эффективного взаимодействия с партнером по общению.	16	10	6	2	2	-	2
Тема 2.2 Технологии эффективного воздействия на партнера по общению	15	9	6		2	-	4
<b>Контроль промежуточной аттестации (час)</b>	<b>9</b>						
<i>Форма промежуточной аттестации (указать)</i>	<b>Диф зачет</b>						
<b>Общий объем, часов</b>	<b>72</b>	<b>39</b>		<b>6</b>	<b>6</b>		<b>12</b>

*Заочной формы обучения*

Раздел, тема	<b>Виды учебной работы, академических часов</b>	
	<b>Всего</b>	<b>Контактная работа обучающихся с педагогическими работниками</b>
	<b>0</b>	

			<b>Всего</b>	<b>Лекционные занятия</b> <i>из них: в форме практической подготовки</i>	<b>Практические занятия</b> <i>из них: в форме практической подготовки</i>	<b>Лабораторные занятия</b> <i>из них: в форме практической подготовки</i>	<b>Консультации / Иная контактная работа</b> <i>из них: в форме практической подготовки</i>
<b>Модуль 1 (Семестр 1)</b>							
<b>Раздел 1 Сущность психологии общения</b>	<b>32</b>	<b>20</b>	<b>12</b>	<b>4</b>	<b>2</b>	<b>-</b>	<b>6</b>
Тема 1.1 Структурно-содержательные характеристики социальных коммуникаций	8	10	6	2	2	-	2
Тема 1.2 Межличностные коммуникации.	8	10	6	2		-	4
<b>Раздел 2 Психология взаимодействия в общении</b>	<b>31</b>	<b>19</b>	<b>12</b>	<b>2</b>	<b>4</b>	<b>-</b>	<b>6</b>
Тема 2.1 Приемы и способы эффективного взаимодействия с партнером по общению	16	10	6	2	2	-	2
Тема 2.2 Технологии эффективного воздействия на партнера по общению	15	9	6		2	-	4
<b>Контроль промежуточной аттестации (час)</b>	<b>9</b>						
<i>Форма промежуточной аттестации (указать)</i>	<b>Диф зачет</b>						
<b>Общий объем, часов</b>	<b>72</b>	<b>39</b>		<b>6</b>	<b>6</b>		<b>12</b>

### 2.3. Содержание дисциплины (модуля)

#### РАЗДЕЛ 1. Сущность психологии общения

##### Тема 1.1. Структурно-содержательные характеристики социальных коммуникаций

**Цель:** определить сущность и место социальных коммуникаций.

##### Перечень изучаемых элементов содержания

Понятие коммуникации. Структура межличностного общения: перцептивная, коммуникативная и интерактивная функции общения. Коммуникативные средства общения. Механизмы воздействия общающихся друг с другом людей. Межличностная коммуникация. Межличностное взаимодействие. Основные характеристики диалога.

## **Тема 1.2. Межличностное взаимодействие.**

**Цель:** изучить особенности межличностного взаимодействия.

### **Перечень изучаемых элементов содержания**

Структура межличностного общения межличностные ритуалы. Культурные особенности ритуального поведения. Межличностное взаимодействие в различных видах деятельности. Характеристики совместной деятельности. Деловое общение как межличностное взаимодействие. Особенности и формы взаимодействия в деловом общении. Феномен личного влияния. Личное влияние. Коммуникативно-личностный потенциал влияния. Типы личного влияния. Стратегии и тактики влияния и манипулирования. Установки на взаимодействие (доминирование, манипуляция, соперничество, партнерство, сотрудничество). Манипуляции в общении. Тактики и средства влияния.

## **РАЗДЕЛ 2. Психология взаимодействия в общении**

### **Тема 2.1. Приемы и способы эффективного взаимодействия с партнером по общению**

**Цель:** изучить особенности установления контакта с партнером по общению

#### **Перечень изучаемых элементов содержания**

Основные компоненты взаимодействия в системе межличностных отношений: восприятие и понимание людьми друг друга, межличностная привлекательность, взаимовлияние и поведение. Симпатия и притяжения. Эмоциональная сторона межличностного взаимодействия – явление межличностной аттракции. Процесс идентификации и синхронизации с партнером по общению.

### **Тема 2.2. Технологии эффективного воздействия на партнера по общению**

**Цель:** рассмотреть технологии эффективного воздействия на партнера по общению

#### **Перечень изучаемых элементов содержания**

Сущность взаимодействия и воздействия в процессе общения. Методы и средства воздействия на партнера по деловому взаимодействию. Социальная перцепция. Психосемиотика. Особенности установления контакта с партнером по общению в рамках психосемиотического подхода.

## **ЗАДАНИЯ К ПРАКТИЧЕСКИМ ЗАНЯТИЯМ РАЗДЕЛА 1**

**Тема практического занятия: Сущность психологии общения (2 часа)**

**Форма практического задания:** реферат

*Примерный перечень тем рефератов к разделу 1:*

1. Виды и уровни межличностного общения.
2. Психология общения и межличностных отношений
3. Проблема общения в психологии
4. Сущность и социально-психологическая характеристика общения
5. Социально-психологические основы общения
6. Сущность и социально-психологическая характеристика коммуникация
7. Сущность и социально-психологическая характеристика интеракции
8. Сущность и социально-психологическая характеристика перцепции
9. Этика делового общения
10. Деловые переговоры и совещания.
11. Социально-психологическое обеспечение делового общения.
12. Подготовка и порядок ведения переговоров.
13. Стили проведения деловых совещаний
14. Особенности использования оптимизма и юмора для повышения эффективности общения.
15. Особенности невербального общения в переговорном процессе.
16. Приемы перехода с эмоционального уровня на рациональный.

## ЗАДАНИЯ К ПРАКТИЧЕСКИМ ЗАНЯТИЯМ РАЗДЕЛА 2

**Тема практического занятия: Психология взаимодействия в общении (4 часа)**

**Форма практического задания: реферат**

*Примерный перечень тем рефератов к разделу 2:*

1. Социально-психологические особенности переговорного процесса.
2. Барьера непонимания.
3. Особенности самоподачи в общении.
4. Рефлексивность и компетентности, как основа эффективного взаимодействия.
5. Специфика восприятия конфликтной ситуации ее сторонами.
6. Роль личности в развитии конфликтной ситуации.
7. Конфликтное поведение: виды внешних действий противников.
8. Формы профилактики конфликта.
9. Социально-психологические особенности переговорного процесса.
10. Барьера непонимания
11. Особенности самоподачи в общении
12. Рефлексивность и компетентности, как основа эффективного взаимодействия.
13. Специфика восприятия конфликтной ситуации ее сторонами.
14. Роль личности в развитии конфликтной ситуации.
15. Конфликтное поведение: виды внешних действий противников.
16. Формы профилактики конфликта.

## РУБЕЖНЫЙ КОНТРОЛЬ

**Рубежный контроль к Разделу 1: форма рубежного контроля – опрос**

**Рубежный контроль к Разделу 2: форма рубежного контроля – опрос**

## РАЗДЕЛ 3. УЧЕБНО-МЕТОДИЧЕСКОЕ ОБЕСПЕЧЕНИЕ САМОСТОЯТЕЛЬНОЙ РАБОТЫ ОБУЧАЮЩИХСЯ ПО ДИСЦИПЛИНЕ (МОДУЛЮ)

**3.1. Виды самостоятельной работы обучающихся по дисциплине (модулю)**

*Очной формы обучения*

Раздел, тема	Количество часов	Вид самостоятельной работы
<b>РАЗДЕЛ 1. Сущность психологии общения</b>		
Тема 1.1. Структурно-содержательные характеристики социальных коммуникаций	4	Подготовка ответов на вопросы семинаров
Тема 1.2. Межличностные коммуникации.	4	Подготовка ответов на вопросы семинаров
	2	Подготовка докладов
<b>РАЗДЕЛ 2. Психология взаимодействия в общении</b>		
Тема 2.1. Приемы и способы эффективной коммуникации с партнером по общению	6	Подготовка ответов на вопросы практического занятия
Тема 2.2. Технологии эффективного воздействия на партнера по общению	6	Подготовка ответов на вопросы практического занятия
	5	Подготовка докладов
<b>Общий объем по модулю/семестру, часов</b>	27	
<b>Общий объем по дисциплине</b>	27	

(модулю), часов		
-----------------	--	--

### *Заочной формы обучения*

Раздел, тема	Количество часов	Вид самостоятельной работы
<b>РАЗДЕЛ 1. Сущность психологии общения</b>		
Тема 1.1. Структурно-содержательные характеристики социальных коммуникаций	4	Подготовка ответов на вопросы практических занятий
Тема 1.2. Межличностные коммуникации.	6	Подготовка ответов на вопросы практических занятий
	3	Подготовка докладов
<b>РАЗДЕЛ 2. Психология взаимодействия в общении</b>		
Тема 2.1. Приемы и способы эффективной коммуникации с партнером по общению	2	Подготовка ответов на вопросы практического занятия
	2	Подготовка докладов
Тема 2.2. Технологии эффективного воздействия на партнера по общению	4	Подготовка ответов на вопросы практического занятия
	2	Подготовка докладов
<b>Общий объем по модулю/семестру, часов</b>	23	
<b>Общий объем по дисциплине (модулю), часов</b>	23	

### **3.2. Задания для самостоятельной работы**

#### **Задания для самостоятельной работы к Разделу 1**

1. Теоретические основы межличностного общения?
2. В чем отличия межличностной коммуникации и межличностного взаимодействия?
3. Основные элементы совместной деятельности людей.
4. Характеристики делового общения.
5. Особенности организационной структуры, влияющие на взаимодействие людей в рамках организации.
6. Межличностная совместимость.
7. Особенности взаимодействия в процессе переговоров.
8. Социально-психологические особенности межличностной коммуникации?

#### **Литература для самостоятельного изучения к Разделу 1**

1. Болотова, А. К. Социальные коммуникации. Психология общения: учебник и практикум для вузов / А. К. Болотова, Ю. М. Жуков, Л. А. Петровская. — 2-е изд., перераб. и доп. — Москва: Издательство Юрайт, 2023. — 272 с. — (Высшее образование). — ISBN 978-5-534-08188-6. — Текст: электронный // Образовательная платформа Юрайт [сайт]. — URL: <https://urait.ru/bcode/510913> (дата обращения: 05.03.2023).

2. Гулевич, О. А. Психология массовой коммуникации: от газет до интернета: учебник для вузов / О. А. Гулевич. — Москва: Издательство Юрайт, 2023. — 264 с. — (Высшее образование). — ISBN 978-5-534-12406-4. — Текст: электронный // Образовательная платформа Юрайт [сайт]. — URL: <https://urait.ru/bcode/518819> (дата обращения: 05.03.2023).

1. Гулевич, О. А. Социальная психология: учебник и практикум для вузов / О. А. Гулевич, И. Р. Сариева. — 3-е изд., испр. и доп. — Москва: Издательство Юрайт, 2023. — 424 с. — (Высшее образование). — ISBN 978-5-534-05490-3. — Текст: электронный // Образовательная платформа Юрайт [сайт]. — URL: <https://urait.ru/bcode/511053> (дата обращения: 05.03.2023).

3. Садовская, В. С. Основы коммуникативной культуры. Психология общения: учебник и практикум для вузов / В. С. Садовская, В. А. Ремизов. — 2-е изд., испр. и доп. —



Москва: Издательство Юрайт, 2023. — 169 с. — (Высшее образование). — ISBN 978-5-534-06390-5. — Текст: электронный // Образовательная платформа Юрайт [сайт]. — URL: <https://urait.ru/bcode/513043> (дата обращения: 05.03.2023).

4. Теория межкультурной коммуникации: учебник и практикум для вузов / Ю. В. Таратухина [и др.]; под редакцией Ю. В. Таратухиной, С. Н. Безус. — Москва: Издательство Юрайт, 2023. — 265 с. — (Высшее образование). — ISBN 978-5-534-00365-9. — Текст: электронный // Образовательная платформа Юрайт [сайт]. — URL: <https://urait.ru/bcode/511656> (дата обращения: 05.03.2023).

#### **Задания для самостоятельной работы к Разделу 2**

1. Формы и способы межличностного взаимодействия
2. Особенности социально-психологической идентификации партнеров по общению?
3. Основные приемы установления контакта с партнером по общению?
4. Основные методы воздействия на партнера
5. Средства воздействия на партнера
6. Способы эффективного взаимодействия при общении

#### **Литература для самостоятельного изучения к Разделу 2**

1. Бороздина, Г. В. Психология и этика делового общения : учебник и практикум для вузов / Г. В. Бороздина, Н. А. Кормнова ; под общей редакцией Г. В. Бороздиной. — 2-е изд., перераб. и доп. — Москва : Издательство Юрайт, 2023. — 392 с. — (Высшее образование). — ISBN 978-5-534-16726-9. — Текст : электронный // Образовательная платформа Юрайт [сайт]. — URL: <https://urait.ru/bcode/531592> (дата обращения: 29.09.2023).

2. Душкина, М. Р. Психология влияния в деловом общении и социальных коммуникациях : учебник для вузов / М. Р. Душкина. — 2-е изд., испр. и доп. — Москва : Издательство Юрайт, 2023. — 228 с. — (Высшее образование). — ISBN 978-5-534-12475-0. — Текст : электронный // Образовательная платформа Юрайт [сайт]. — URL: <https://urait.ru/bcode/518895> (дата обращения: 29.09.2023).

3. Кулаченко, М. П. Педагогическое общение : учебное пособие для вузов / М. П. Кулаченко. — Москва : Издательство Юрайт, 2023. — 152 с. — (Высшее образование). — ISBN 978-5-534-12042-4. — Текст : электронный // Образовательная платформа Юрайт [сайт]. — URL: <https://urait.ru/bcode/518692> (дата обращения: 29.09.2023).

### **3.3. Методические указания к самостоятельной работе по дисциплине (модулю)**

Освоение слушателями программы предполагает изучение материалов дисциплин (модулей) в ходе самостоятельной работы.

Для успешного освоения дисциплины (модуля) и достижения поставленных целей необходимо внимательно ознакомиться с рабочей программой дисциплины (модуля), доступной в электронной информационно-образовательной среде РГСУ.

Следует обратить внимание на списки основной и дополнительной литературы, на предлагаемые преподавателем ресурсы информационно-телекоммуникационной сети Интернет. Эта информация необходима для самостоятельной работы обучающегося.

Для более углубленного изучения темы задания для самостоятельной работы рекомендуется выполнять параллельно с изучением данной темы. При выполнении заданий по возможности используйте наглядное представление материала.

Самостоятельная работа включает разнообразный комплекс видов и форм работы обучающихся.

#### ***Написание реферата (доклада).***

##### ***Требования к структуре реферата (доклада):***

Работа должна содержать систематизацию и краткое изложение материала из не менее 5-и литературных источников (монографий, научных статей и докладов) по выбранной теме.

Основные требования к оформлению:

Структура доклада (реферата): 1) титульный лист; 2) содержание (в нем последовательно указываются названия пунктов доклада (реферата), указываются страницы, с которых начинается каждый пункт); 3) введение (формулируется суть исследуемой проблемы, обосновывается выбор темы, определяются ее значимость и актуальность, указываются цель и задачи доклада (реферата), дается характеристика используемой литературы); 4) основная часть (каждый раздел ее доказательно раскрывает исследуемый вопрос); 5) выводы и заключение (подводятся итоги или делается обобщенный вывод по теме доклада (реферата)); 6) литература.

Доклад (реферат) оформляется на одной стороне листа белой бумаги формата А4 (210x297 мм). Интервал межстрочный -полуторный. Цвет шрифта - черный. Гарнитура шрифта основного текста - «Times New Roman» или аналогичная. Кегль (размер) от 12 до 14 пунктов. Размеры полей страницы (не менее): правое 10 мм, верхнее – 15 мм, нижнее – 20 мм, левое - 25 мм. Формат абзаца: полное выравнивание («по ширине»). Отступ красной строки одинаковый по всему тексту – 15 мм. Страницы должны быть пронумерованы с учётом титульного листа (на титульном листе номер страницы не ставится). В работах используются цитаты, статистические материалы. Эти данные оформляются в виде сносок (ссылок и примечаний). Внутритекстовые, подстрочные и затекстовые библиографические ссылки должны оформляться в соответствии с ГОСТ Р 7.0.5-2008 «Библиографическая ссылка». Общие требования и правила составления».

Реферат (доклад) сдается в бумажном и электронном виде (10 - 20 печатных страниц).

При проверке реферата (доклада) на антиплагиат - [www.antiplagiat.ru](http://www.antiplagiat.ru) - (более 50% заимствований) работа не принимается.

#### ***Выполнение тестовых заданий.***

Тестовые задания содержат вопросы и 3-4 варианта ответа по базовым положениям изучаемой темы, составлены с расчетом на знания, полученные слушателями в процессе изучения темы.

Тестовые задания выполняются в письменной или электронной форме и сдаются преподавателю, ведущему дисциплину (модуль).

#### ***Написание эссе.***

Эссе - вид самостоятельной исследовательской работы обучающихся, с целью углубления и закрепления теоретических знаний и освоения практических навыков. Цель эссе состоит в развитии самостоятельного творческого мышления и письменного изложения собственных мыслей. При написании эссе слушатель должен представить развернутый письменный ответ на теоретический или практический актуальный вопрос, объявленный преподавателем в аудитории непосредственно перед ее написанием. В процессе написания эссе разрешается пользоваться нормативно-правовыми актами, конспектом лекций (в печатном виде). Использование интернет-ресурсов не допускается. Темы эссе преподаватель предлагает из числа тех, которые слушатели уже рассматривали на лекциях или семинарских занятиях, исходя из содержания заданий в составе оценочных средств. По решению преподавателя, в качестве темы эссе может быть выбрана одна или несколько тем, которые могут быть распределены между слушателями по желанию.

Эссе проводится письменно, по объему не более 3-х печатных листов.

Требования к оформлению эссе:

Эссе выполняется на компьютере (гарнитура Times New Roman, шрифт 14) через 1,5 интервала с полями: верхнее, нижнее – 2; правое – 3; левое – 1,5. Отступ первой строки абзаца – 1,25. Сноски – постраничные. Таблицы и рисунки встраиваются в текст работы. При этом обязательный заголовок таблицы надо размещать над табличным полем, а рисунки сопровождать подрисуночными подписями. При включении в эссе нескольких таблиц и/или рисунков их нумерация обязательна. Обязательна и нумерация страниц. Их целесообразно проставлять внизу

страницы – по середине или в правом углу. Номер страницы не ставится на титульном листе, но в общее число страниц он включается. Объем эссе, без учета приложений, не должен превышать 5 страниц. Значительное превышение установленного объема является недостатком работы и указывает на то, что слушатель не сумел отобрать и переработать необходимый материал.

Работа должна содержать собственные умозаключения по сути поставленной проблемы, включать самостоятельно проведенный анализ по сути этой проблемы, выводы, обобщающие авторскую позицию по поставленной проблеме.

## **РАЗДЕЛ 4. ОЦЕНОЧНЫЕ МАТЕРИАЛЫ ПО ДИСЦИПЛИНЕ (МОДУЛЮ)**

### **4.1. Форма промежуточной аттестации обучающегося по дисциплине (модулю)**

Контрольным мероприятием промежуточной аттестации обучающихся по дисциплине (модулю) является **дифференцированный зачет** который проводится в **устной** форме.

### **4.2. Оценочные материалы, определяющие процедуры оценивания знаний, умений, навыков и (или) опыта деятельности, характеризующих этапы формирования компетенций**

#### **4.2.1. Организационные основы применения балльно-рейтинговой системы оценки успеваемости обучающихся по дисциплине (модулю)**

Оценка качества освоения обучающимися дисциплины (модуля) реализуется в формате балльно-рейтинговой системы оценки успеваемости обучающихся (БРСО).

БРСО в ходе текущего контроля успеваемости и промежуточной аттестации осуществляется по 100-балльной шкале.

Академический рейтинг обучающегося по дисциплине (модулю) складывается из результатов:

- текущего контроля успеваемости (максимальный текущий рейтинг обучающегося 80 рейтинговых баллов;
- промежуточной аттестации (максимальный рубежный рейтинг обучающегося 20 рейтинговых баллов.

Условия оценки освоения обучающимся дисциплины (модуля) в формате БРСО доводятся преподавателем до сведения обучающихся на первом учебном занятии, а также размещены в свободном доступе в электронной информационно-образовательной среде Университета.

#### **4.2.2. Проведение текущего контроля успеваемости обучающихся по дисциплине (модулю) в соответствии с балльно-рейтинговой системой оценки успеваемости обучающегося**

В течение учебного семестра до промежуточной аттестации на основании утвержденной рабочей программы дисциплины (модуля) формируется текущий рейтинг обучающегося. Текущий рейтинг обучающегося складывается как сумма рейтинговых баллов, полученных им в течение учебного семестра по всем видам учебных занятий по дисциплине (модулю).

В процессе текущего контроля оцениваются следующие действия обучающегося, направленные на освоение компетенций в рамках изучения учебной дисциплины:

- академическая активность (посещаемость учебных занятий, самостоятельное изучение содержания учебной дисциплины в электронной информационно-образовательной среде, соблюдение сроков сдачи практических заданий и текущих контрольных мероприятий и др.);
- выполнение и сдача текущих и итогового практических заданий (эссе, рефераты, творческие задания, кейс-задания, лабораторные работы, расчетные задания и др., активное

участие в групповых интерактивных занятиях (дискуссии, WiKi-проекты и др.), защита проектов и др.);

– прохождение рубежей текущего контроля, включая соблюдение графика их прохождения в электронной информационно-образовательной среде.

Для планирования расчета текущего рейтинга обучающегося используются следующие пропорции:

<b>Вид учебного действия</b>	<b>Максимальная рейтинговая оценка, баллов</b>
академическая активность	10
практические задания	40
<i>из них: текущие практические задания</i>	20
<i>итоговое практическое задание</i>	20
рубежи текущего контроля	30
<b><i>ИТОГО:</i></b>	<b>80</b>

В течение учебного семестра по дисциплине (модулю) обучающимся должен быть накоплен текущий рейтинг не менее 52 рейтинговых баллов (65% от максимального значения текущего рейтинга).

Необходимыми условиями допуска обучающегося к промежуточной аттестации по дисциплине являются положительное прохождение обучающимся не менее 65% рубежей текущего контроля с накоплением не менее 65% максимального рейтингового балла за каждый рубеж текущего контроля и положительное выполнение итогового практического задания с накоплением не менее 65% максимального рейтингового балла, установленного за итоговое практическое задание.

Невыполнение вышеуказанных условий является текущей академической задолженностью, которая должна быть ликвидирована обучающимся до контрольного мероприятия промежуточной аттестации.

Сведения о наличии у обучающихся текущей академической задолженности, сроках и порядке добора рейтинговых баллов для её ликвидации доводятся до обучающихся педагогическим работником.

В случае неликвидации текущей академической задолженности, педагогический работник обязан во время контрольного мероприятия промежуточной аттестации поставить обучающемуся 0 рейтинговых баллов. В этом случае ликвидация текущей академической задолженности возможна в периоды проведения повторной промежуточной аттестации.

#### **4.2.3. Проведение промежуточной аттестации обучающихся по дисциплине (модулю) в соответствии с балльно-рейтинговой системой оценки успеваемости обучающегося**

Промежуточная аттестация по дисциплине (модулю) проводится в соответствии с Положением о промежуточной аттестации обучающихся по основным профессиональным образовательным программам в Российском государственном социальном университете и Положением о балльно-рейтинговой системе оценки успеваемости обучающихся по основным профессиональным образовательным программам в Российском государственном социальном университете в действующей редакции.

На промежуточную аттестацию отводится 20 рейтинговых баллов.

Ответы обучающегося на контрольном мероприятии промежуточной аттестации оцениваются педагогическим работником по 20 - балльной шкале, а итоговая оценка по дисциплине (модулю) выставляется по пятибалльной системе для дифференцированного зачета.

Критерии выставления оценки определяются Положением о балльно-рейтинговой системе оценки успеваемости обучающихся по основным профессиональным образовательным

программам высшего образования - программам бакалавриата, программам специалитета, программам магистратуры в Российском государственном социальном университете.

В процессе определения рубежного рейтинга обучающегося используется следующая шкала:

<b>Рубежный рейтинг</b>	<b>Критерии оценки освоения обучающимся учебной дисциплины в ходе контрольных мероприятий промежуточной аттестации</b>
19-20 рейтинговых баллов	обучающийся глубоко и прочно усвоил программный материал, исчерпывающе, последовательно, грамотно и логически стройно его излагает, тесно увязывает с задачами и будущей деятельностью, не затрудняется с ответом при видоизменении задания, свободно справляется с задачами и практическими заданиями, правильно обосновывает принятые решения, умеет самостоятельно обобщать и излагать материал, не допуская ошибок
16-18 рейтинговых баллов	обучающийся твердо знает программный материал, грамотно и по существу излагает его, не допуская существенных неточностей в ответе на вопрос, может правильно применять теоретические положения и владеет необходимыми умениями и навыками при выполнении практических заданий
13-15 рейтинговых баллов	обучающийся освоил основной материал, но не знает отдельных деталей, допускает неточности, недостаточно правильные формулировки, нарушает последовательность в изложении программного материала и испытывает затруднения в выполнении практических заданий
1-12 рейтинговых баллов	обучающийся не знает значительной части программного материала, допускает существенные ошибки, с большими затруднениями выполняет практические задания
0 рейтинговых баллов	не аттестован

**4.3. Перечень заданий для проведения текущей и промежуточной оценки знаний, умений, навыков и (или) опыта деятельности, характеризующих этапы формирования компетенций**

**4.3.1. Оценочные материалы для проведения текущей аттестации и рубежного контроля, обучающихся по дисциплине (модулю)**

**Перечень вопросов рубежного контроля и текущей аттестации**

№ п/п	Контролируемые разделы, дисциплины	Код контролируемой компетенций	Форма рубежного контроля	Вопросы/задания рубежного контроля
1	<b>РАЗДЕЛ 1. Сущность психологии общения</b>	УК-4; ОПК-8	Устный опрос	1. Теоретические основы межличностного общения? 2. В чем отличия межличностной коммуникации и межличностного взаимодействия? 3. Социально-психологические особенности межличностной коммуникации?
		УК-4; ОПК-8	Устный опрос	3. Особенности организационной структуры, влияющие на взаимодействие людей в рамках организации. 4. Межличностная совместимость. 5. Особенности взаимодействия в процессе переговоров.
2.	<b>РАЗДЕЛ 2. Психология взаимодействия в общении</b>	УК-4; ОПК-8	Устный опрос	1. Формы и способы межличностного взаимодействия 2. Особенности социально-психологическая идентификации партнеров по общению? 3. Основные приемы установления контакта с партнером по общению?
		УК-4; ОПК-8	Устный опрос	1. Основные методы воздействия на партнера 2. Средства воздействия на партнера 3. Способы эффективного взаимодействия при общении

#### 4.3.2. Оценочные материалы для проведения промежуточной аттестации обучающихся по дисциплине (модулю)

##### Вопросы/задания для проведения промежуточной аттестации обучающихся по дисциплине (модулю)

Коды контролируемой компетенций	Вопросы /задания
УК-4; ОПК-8	1. Теоретические основы межличностного общения? 2. В чем отличия межличностной коммуникации и межличностного взаимодействия? 3. Социально-психологические особенности межличностной коммуникации?
УК-4; ОПК-8	1. Формы и способы межличностного взаимодействия 2. Особенности социально-психологическая идентификации партнеров по общению? 3. Основные приемы установления контакта с партнером по общению? 4. Основные методы воздействия на партнера 5. Средства воздействия на партнера 6. Способы эффективного взаимодействия при общении

## РАЗДЕЛ 5. УСЛОВИЯ РЕАЛИЗАЦИИ ДИСЦИПЛИНЫ (МОДУЛЯ)

### 5.1. Перечень основной и дополнительной учебной литературы для освоения дисциплины (модуля)

#### 5.1.1. Основная литература

1. Болотова, А. К. Социальные коммуникации. Психология общения: учебник и практикум для вузов / А. К. Болотова, Ю. М. Жуков, Л. А. Петровская. — 2-е изд., перераб. и доп. — Москва: Издательство Юрайт, 2023. — 272 с. — (Высшее образование). — ISBN 978-5-534-08188-6. — Текст: электронный // Образовательная платформа Юрайт [сайт]. — URL: <https://urait.ru/bcode/510913> (дата обращения: 05.03.2023).

2. Садовская, В. С. Основы коммуникативной культуры. Психология общения: учебник и практикум для вузов / В. С. Садовская, В. А. Ремизов. — 2-е изд., испр. и доп. — Москва: Издательство Юрайт, 2023. — 169 с. — (Высшее образование). — ISBN 978-5-534-06390-5. — Текст: электронный // Образовательная платформа Юрайт [сайт]. — URL: <https://urait.ru/bcode/513043> (дата обращения: 05.03.2023).

3. Гулевич, О. А. Психология массовой коммуникации: от газет до интернета: учебник для вузов / О. А. Гулевич. — Москва: Издательство Юрайт, 2023. — 264 с. — (Высшее образование). — ISBN 978-5-534-12406-4. — Текст: электронный // Образовательная платформа Юрайт [сайт]. — URL: <https://urait.ru/bcode/518819> (дата обращения: 05.03.2023).

4. Теория межкультурной коммуникации: учебник и практикум для вузов / Ю. В. Таратухина [и др.]; под редакцией Ю. В. Таратухиной, С. Н. Безус. — Москва: Издательство Юрайт, 2023. — 265 с. — (Высшее образование). — ISBN 978-5-534-00365-9. — Текст: электронный // Образовательная платформа Юрайт [сайт]. — URL: <https://urait.ru/bcode/511656> (дата обращения: 05.03.2023).

### 5.1.2. Дополнительная литература

1. Бороздина, Г. В. Психология и этика делового общения : учебник и практикум для вузов / Г. В. Бороздина, Н. А. Кормнова ; под общей редакцией Г. В. Бороздиной. — 2-е изд., перераб. и доп. — Москва : Издательство Юрайт, 2023. — 392 с. — (Высшее образование). — ISBN 978-5-534-16726-9. — Текст : электронный // Образовательная платформа Юрайт [сайт]. — URL: <https://urait.ru/bcode/531592> (дата обращения: 29.09.2023).

2. Гулевич, О. А. Социальная психология : учебник и практикум для вузов / О. А. Гулевич, И. Р. Сариева. — 3-е изд., испр. и доп. — Москва : Издательство Юрайт, 2023. — 424 с. — (Высшее образование). — ISBN 978-5-534-05490-3. — Текст : электронный // Образовательная платформа Юрайт [сайт]. — URL: <https://urait.ru/bcode/511053> (дата обращения: 05.03.2023).

3. Душкина, М. Р. Психология влияния в деловом общении и социальных коммуникациях : учебник для вузов / М. Р. Душкина. — 2-е изд., испр. и доп. — Москва : Издательство Юрайт, 2023. — 228 с. — (Высшее образование). — ISBN 978-5-534-12475-0. — Текст : электронный // Образовательная платформа Юрайт [сайт]. — URL: <https://urait.ru/bcode/518895> (дата обращения: 29.09.2023).

4. Иванников, В. А. Общая психология: учебник для вузов / В. А. Иванников. — Москва: Издательство Юрайт, 2023. — 482 с. — (Высшее образование). — ISBN 978-5-534-03357-1. — Текст: электронный // Образовательная платформа Юрайт [сайт]. — URL: <https://urait.ru/bcode/511083> (дата обращения: 05.03.2023).

5. Кулаченко, М. П. Педагогическое общение : учебное пособие для вузов / М. П. Кулаченко. — Москва : Издательство Юрайт, 2023. — 152 с. — (Высшее образование). — ISBN 978-5-534-12042-4. — Текст : электронный // Образовательная платформа Юрайт [сайт]. — URL: <https://urait.ru/bcode/518692> (дата обращения: 29.09.2023).

6. Петрова Е.А. ОБЩЕНИЕ В УСЛОВИЯХ НБИК-КОНВЕРГЕНЦИИ: ПЕРСПЕКТИВНЫЕ НАПРАВЛЕНИЯ ПСИХОЛОГИЧЕСКОГО ПОИСКА // Сборник научных трудов «Общение в эпоху конвергенции технологий». 2022. №. URL: <https://cyberleninka.ru/article/n/obschenie-v-usloviyah-nbik-konvergensii-perspektivnyue-napravleniya-psihologicheskogo-poiska> (дата обращения: 05.03.2023).

7. Феоктистова, С. В. Психология: учебное пособие для вузов / С.В. Феоктистова, Т.Ю. Маринова, Н. Н. Васильева. — 2-е изд., испр. и доп. — Москва: Издательство Юрайт, 2023. — 234 с. — (Высшее образование). — ISBN 978-5-534-09729-0. — Текст: электронный // Образовательная платформа Юрайт [сайт]. — URL: <https://urait.ru/bcode/513983> (дата обращения: 05.03.2023).

### 5.2 Перечень ресурсов информационно-коммуникационной сети «Интернет», необходимых для освоения дисциплины (модуля)

№ №	Название электронного ресурса	Описание электронного ресурса	Используемый для работы адрес
1.	ЭБС «Университетская библиотека онлайн»	Электронная библиотека, обеспечивающая доступ высших и средних учебных заведений, публичных библиотек и корпоративных пользователей к наиболее востребованным материалам по всем отраслям знаний от ведущих российских издательств	<a href="http://biblioclub.ru/">http://biblioclub.ru/</a>
2.	Научная электронная библиотека eLIBRARY.ru	Крупнейший российский информационно-аналитический портал в области науки, технологии, медицины и образования, содержащий рефераты и полные тексты более 34 млн научных публикаций и патентов	<a href="http://elibrary.ru/">http://elibrary.ru/</a>
3.	Образовательная платформа Юрайт	Электронно-библиотечная система для ВУЗов, ССУЗов, обеспечивающая доступ к учебникам,	<a href="https://urait.ru/">https://urait.ru/</a>



		учебной и методической литературе по различным дисциплинам.	
4.	База данных "EastView"	Полнотекстовая база данных периодических изданий	<a href="https://dlib.eastview.com">https://dlib.eastview.com</a>
5.	Электронная библиотека "Grebennikon"	Библиотека предоставляет доступ более чем к 30 журналам, выпускаемых Издательским домом "Гребенников".	<a href="https://grebennikon.ru/">https://grebennikon.ru/</a>

### 5.3 Методические указания для обучающихся по освоению дисциплины (модуля)

Освоение обучающимся дисциплины (модуля) предполагает изучение материалов дисциплины (модуля) на аудиторных занятиях и в ходе самостоятельной работы. Аудиторные занятия проходят в форме лекций, семинаров, практических и лабораторных занятий.

При подготовке к аудиторным занятиям необходимо помнить особенности каждой формы его проведения.

Подготовка к учебному занятию лекционного типа заключается в следующем.

С целью обеспечения успешного обучения обучающийся должен готовиться к лекции, поскольку она является важнейшей формой организации учебного процесса, поскольку:

- знакомит с новым учебным материалом;
- разъясняет учебные элементы, трудные для понимания;
- систематизирует учебный материал;
- ориентирует в учебном процессе.

С этой целью:

- внимательно прочитайте материал предыдущей лекции;
- ознакомьтесь с учебным материалом по учебнику и учебным пособиям с темой прочитанной лекции;
- внесите дополнения к полученным ранее знаниям по теме лекции на полях лекционной тетради;
- запишите возможные вопросы, которые вы зададите лектору на лекции по материалу изученной лекции;
- постарайтесь уяснить место изучаемой темы в своей подготовке;
- узнайте тему предстоящей лекции (по тематическому плану, по информации лектора) и запишите информацию, которой вы владеете по данному вопросу.

Подготовка к занятию семинарского типа

При подготовке и работе во время проведения лабораторных работ и занятий семинарского типа следует обратить внимание на следующие моменты: на процесс предварительной подготовки, на работу во время занятия, обработку полученных результатов, исправление полученных замечаний.

Предварительная подготовка к учебному занятию семинарского типа заключается в изучении теоретического материала в отведенное для самостоятельной работы время, ознакомление с инструктивными материалами с целью осознания задач лабораторной работы/практического занятия, техники безопасности при работе с приборами, веществами.

Работа во время проведения учебного занятия семинарского типа включает:

- консультирование студентов преподавателями и вспомогательным персоналом с целью предоставления исчерпывающей информации, необходимой для самостоятельного выполнения предложенных преподавателем задач, ознакомление с правилами техники безопасности при работе в лаборатории;

– самостоятельное выполнение заданий согласно обозначенной учебной программой тематики.

Обработка, обобщение полученных результатов лабораторной работы проводится обучающимися самостоятельно или под руководством преподавателя (в зависимости от степени сложности поставленных задач). В результате оформляется индивидуальный отчет. Подготовленная к сдаче на контроль и оценку работа сдается преподавателю. Форма отчетности может быть письменная, устная или две одновременно. Главным результатом в данном случае служит получение положительной оценки по каждой лабораторной работе/практическому занятию. Это является необходимым условием при проведении рубежного контроля и допуска к зачету/дифференцированному зачету/экзамену. При получении неудовлетворительных результатов обучающийся имеет право в дополнительное время пересдать преподавателю работу до проведения промежуточной аттестации.

#### **5.4 Информационно-технологическое обеспечение образовательного процесса по дисциплины (модуля)**

##### **5.4.1. Средства информационных технологий**

1. Персональные компьютеры;
2. Средства доступа в Интернет;
3. Проектор.

##### **5.4.2. Лицензионное и свободно распространяемое программное обеспечение, в том числе отечественного производства:**

1. Операционная система: Astra Linux SE
2. Пакет офисных программ: LibreOffice
3. Справочная система Консультант+
4. Okular или Acrobat Reader DC
5. Ark или 7-zip
6. User Gate
7. TrueConf (client)

##### **5.4.3. Информационные справочные системы и профессиональные базы данных**

<b>№ №</b>	<b>Название электронного ресурса</b>	<b>Описание электронного ресурса</b>	<b>Используемый для работы адрес</b>
1.	ЭБС «Университетская библиотека онлайн»	Электронная библиотека, обеспечивающая доступ высших и средних учебных заведений, публичных библиотек и корпоративных пользователей к наиболее востребованным материалам по всем отраслям знаний от ведущих российских издательств	<a href="http://biblioclub.ru/">http://biblioclub.ru/</a>
2.	Научная электронная библиотека eLIBRARY.ru	Крупнейший российский информационно-аналитический портал в области науки, технологии, медицины и образования, содержащий рефераты и полные тексты более 34 млн научных публикаций и патентов	<a href="http://elibrary.ru/">http://elibrary.ru/</a>
3.	Образовательная платформа Юрайт	Электронно-библиотечная система для ВУЗов, ССУЗов, обеспечивающая доступ к учебникам,	<a href="https://urait.ru/">https://urait.ru/</a>

		учебной и методической литературе по различным дисциплинам.	
4.	База данных "EastView"	Полнотекстовая база данных периодических изданий	<a href="https://dlib.eastview.com">https://dlib.eastview.com</a>
5.	Электронная библиотека "Grebennikon"	Библиотека предоставляет доступ более чем к 30 журналам, выпускаемых Издательским домом "Гребенников".	<a href="https://grebennikon.ru/">https://grebennikon.ru/</a>

### **5.5. Материально-техническое обеспечение образовательного процесса по дисциплине (модулю)**

Для изучения дисциплины (модуля) используются:

**Учебная аудитория для занятий лекционного типа** оснащена специализированной мебелью (стол для преподавателя, парты, стулья, доска для написания мелом); техническими средствами обучения (видеопроjectionное оборудование, средства звуковоспроизведения, экран и имеющие выход в сеть Интернет).

**Учебная аудитория для занятий семинарского типа:** оснащена специализированной мебелью (стол для преподавателя, парты, стулья, доска для написания мелом); техническими средствами обучения (видеопроjectionное оборудование, средства звуковоспроизведения, экран и имеющие выход в сеть Интернет).

**Помещения для самостоятельной работы обучающихся:** оснащены специализированной мебелью (парты, стулья) техническими средствами обучения (персональные компьютеры с доступом в сеть Интернет и обеспечением доступа в электронно-информационную среду университета, программным обеспечением).

### **5.6. Образовательные технологии**

При реализации дисциплины (модуля) применяются различные образовательные технологии, в том числе технологии электронного обучения.

Освоение дисциплины (модуля) предусматривает использование в учебном процессе активных и интерактивных форм проведения учебных занятий в форме компьютерных симуляций, деловых и ролевых игр, разбор конкретных ситуаций, тренинги в сочетании с внеаудиторной работой с целью формирования и развития профессиональных навыков обучающихся.

При освоении дисциплины (модуля) предусмотрено применением электронного обучения и дистанционных образовательных технологий.

Учебные часы дисциплины (модуля) предусматривают классическую контактную работу преподавателя с обучающимся в аудитории и контактную работу посредством электронной информационно-образовательной среды в синхронном и асинхронном режиме (вне аудитории) посредством применения возможностей компьютерных технологий (электронная почта, электронный учебник, тестирование, вебинар, видеофильм, презентация, форум и др.).

В рамках дисциплины (модуля) предусмотрены встречи с руководителями и работниками организаций, деятельность которых связана с направленностью реализуемой основной профессиональной образовательной программы.

## ЛИСТ РЕГИСТРАЦИИ ИЗМЕНЕНИЙ

№ п/п	Содержание изменения	Реквизиты документа об утверждении изменения	Дата введения изменения
1.	Утверждена и введена в действие решением Ученого совета факультета политических и социальных наук на основании Федерального государственного образовательного стандарта высшего образования по направлению подготовки 44.03.03 Специальное (дефектологическое) образование (уровень бакалавриата), утвержденным приказом Министерства образования и науки Российской Федерации от 22.02.2018 г. № 123.	Протокол заседания Ученого совета № 11 От 26 апреля 2023 г.	01.09.2023
2.		Протокол заседания Ученого совета факультета № _____ от «_____» _____ 20____ года	____.____.____
3.		Протокол заседания Ученого совета факультета № _____ от «_____» _____ 20____ года	____.____.____
4.		Протокол заседания Ученого совета факультета № _____ от «_____» _____ 20____ года	____.____.____



Министерство науки и высшего образования Российской Федерации  
Федеральное государственное бюджетное образовательное учреждение  
высшего образования  
«Российский государственный социальный университет»

УТВЕРЖДАЮ  
И.о. декана факультета

  
С.В.Пивнева  
27 марта 2023 г.

**РАБОЧАЯ ПРОГРАММА ДИСЦИПЛИНЫ (МОДУЛЯ)**  
**РУССКИЙ ЖЕСТОВЫЙ ЯЗЫК**

**Направление подготовки**  
*44.03.03 Специальное (дефектологическое) образование*

**Направленность**  
*Специальная психология с основами коррекционной педагогики*

**ОБРАЗОВАТЕЛЬНАЯ ПРОГРАММА ВЫСШЕГО ОБРАЗОВАНИЯ –**  
**ПРОГРАММА БАКАЛАВРИАТА**

**Форма обучения**  
*Очная, заочная*

Москва 2023

## СОДЕРЖАНИЕ

<b>РАЗДЕЛ 1. ПАСПОРТ РАБОЧЕЙ ПРОГРАММЫ ДИСЦИПЛИНЫ (МОДУЛЯ)</b> .....	<b>4</b>
1.1 Цель и задачи дисциплины (модуля).....	4
1.2 Планируемые результаты обучения по дисциплине (модулю) в рамках планируемых результатов освоения основной профессиональной образовательной программы высшего образования – программы бакалавриата/бакалавриата соотнесенные с установленными индикаторами достижения компетенций...	4
<b>РАЗДЕЛ 2. СТРУКТУРА И СОДЕРЖАНИЕ ДИСЦИПЛИНЫ (МОДУЛЯ)</b> .....	<b>5</b>
2.1 Объем дисциплины (модуля), включая контактную работу обучающегося с педагогическими работниками и самостоятельную работу обучающегося .....	5
2.2. Учебно-тематический план дисциплины (модуля).....	6
2.3. Содержание дисциплины (модуля) .....	6
<b>РАЗДЕЛ 3. УЧЕБНО-МЕТОДИЧЕСКОЕ ОБЕСПЕЧЕНИЕ САМОСТОЯТЕЛЬНОЙ РАБОТЫ ОБУЧАЮЩИХСЯ ПО ДИСЦИПЛИНЕ (МОДУЛЮ)</b> .....	<b>10</b>
3.1. Виды самостоятельной работы обучающихся по дисциплине (модулю).....	10
3.2. Задания для самостоятельной работы .....	10
3.3. Методические указания к самостоятельной работе по дисциплине (модулю) .....	13
<b>РАЗДЕЛ 4. ОЦЕНОЧНЫЕ МАТЕРИАЛЫ ПО ДИСЦИПЛИНЕ (МОДУЛЮ)</b> .....	<b>15</b>
4.1. Форма промежуточной аттестации обучающегося по дисциплине (модулю).....	15
4.2. Оценочные материалы, определяющие процедуры оценивания знаний, умений, навыков и (или) опыта деятельности, характеризующих этапы формирования компетенций.....	15
4.2.1. Организационные основы применения балльно-рейтинговой системы оценки успеваемости обучающихся по дисциплине (модулю).....	15
4.2.2. Проведение текущего контроля успеваемости обучающихся по дисциплине (модулю) в соответствии с балльно-рейтинговой системой оценки успеваемости обучающегося.....	15
4.2.3. Проведение промежуточной аттестации обучающихся по дисциплине (модулю) в соответствии с балльно-рейтинговой системой оценки успеваемости обучающегося.....	16
4.3. Перечень заданий для проведения текущей и промежуточной оценки знаний, умений, навыков и (или) опыта деятельности, характеризующих этапы формирования компетенций.....	17
4.3.1. Оценочные материалы для проведения текущей аттестации и рубежного контроля, обучающихся по дисциплине (модулю).....	17
4.3.2. Оценочные материалы для проведения промежуточной аттестации обучающихся по дисциплине (модулю) .....	18
<b>РАЗДЕЛ 5. УСЛОВИЯ РЕАЛИЗАЦИИ ДИСЦИПЛИНЫ (МОДУЛЯ)</b> .....	<b>19</b>
5.1. Перечень основной и дополнительной учебной литературы для освоения дисциплины (модуля) ..	19
5.1.1. Основная литература.....	19
5.1.2. Дополнительная литература.....	19
5.2 Перечень ресурсов информационно-коммуникационной сети «Интернет», необходимых для освоения дисциплины (модуля) .....	19
5.3 Методические указания для обучающихся по освоению дисциплины (модуля).....	20
5.4 Информационно-технологическое обеспечение образовательного процесса по дисциплины (модуля).....	21
5.4.1. Средства информационных технологий .....	21
5.4.2. Лицензионное и свободно распространяемое программное обеспечение, в том числе отечественного производства: .....	21
5.4.3. Информационные справочные системы и профессиональные базы данных .....	21
5.5. Материально-техническое обеспечение образовательного процесса по дисциплине (модулю).....	22
5.6. Образовательные технологии .....	22
<b>ЛИСТ РЕГИСТРАЦИИ ИЗМЕНЕНИЙ</b> .....	<b>23</b>

Рабочая программа дисциплины (модуля) «Русский жестовый язык» разработана на основании федерального государственного образовательного стандарта высшего образования – бакалавриата по направлению подготовки 44.03.03 Специальное (дефектологическое) образование, утвержденного приказом Министерства образования и науки Российской Федерации от 22.02.2018 г. № 123, учебного плана по основной профессиональной образовательной программе высшего образования - программы бакалавриата по направлению подготовки 44.03.03 Специальное (дефектологическое) образование (далее – «ОПОП»).

Рабочая программа дисциплины (модуля) «Русский жестовый язык» разработана рабочей группой в составе: О.О. Афанасьева – канд. пед. наук, доцент, доцент кафедры общественно-социальных институтов и социальной работы.

Рабочая программа дисциплины (модуля) обсуждена и утверждена на заседании факультета политических и социальных технологий

Протокол № 10 от «27» марта 2023 года

И.о. декана факультета  
политических и социальных  
технологий  
кандидат педагогических наук,  
доцент

С.В. Пивнева

(подпись)

Рабочая программа дисциплины (модуля) обсуждена и утверждена на заседании Ученого совета факультета политических и социальных технологий

МБОУ «Образовательный центр  
«Созвездие» (г. Красногорск), директор

С.Н. Сюрин

(подпись)

Центр реабилитации  
инвалидов детства «Наш Солнечный  
Мир», директор

И.Л. Шпицберг

(подпись)

Рабочая программа дисциплины (модуля) рецензирована и рекомендована к утверждению:

д.псх.н., профессор кафедры  
инклюзивных социальных групп РГСУ

С.Н. Сорокоумова

(подпись)

Педагог-психолог государственного  
бюджетного общеобразовательного  
учреждения города Москвы "Школа №  
45 имени Л.И. Мильграма", к. психол. н.

В.В. Лёшин

(подпись)

## РАЗДЕЛ 1. ПАСПОРТ РАБОЧЕЙ ПРОГРАММЫ ДИСЦИПЛИНЫ (МОДУЛЯ)

### 1.1 Цель и задачи дисциплины (модуля)

Цель дисциплины (модуля) заключается в получении обучающимися теоретических знаний о системе русского жестового языка с последующим применением в профессиональной сфере и практических навыков (формирование) по решению социально-технологических задач в профессиональной деятельности и трудовых функций по профессиональному стандарту (предоставление социальных услуг получателям социальных услуг в различных формах социального обслуживания).

Задачи дисциплины (модуля):

1. Усвоение знаний об особенностях коммуникации с получателями услуг с нарушением слуха, о системе русского жестового языка.
2. Формирование базовых навыков коммуникации на русском жестовом языке.
3. Развитие коммуникативности, толерантности, повышение общей культуры выпускника.

### 1.2 Планируемые результаты обучения по дисциплине (модулю) в рамках планируемых результатов освоения основной профессиональной образовательной программы высшего образования – программы бакалавриата, соотнесенные с установленными индикаторами достижения компетенций

Процесс освоения дисциплины (модуля) направлен на формирование у обучающихся следующих компетенций: УК-3, УК-4 в соответствии с учебным планом.

В результате освоения дисциплины (модуля) обучающийся должен продемонстрировать следующие результаты:

Категория компетенций (при наличии)	Код компетенции Формулировка компетенции	Код и наименование индикатора достижения компетенции	Результаты обучения
Командная работа и лидерство	УК-3 Способен осуществлять социальное взаимодействие и реализовывать свою роль в команде	УК-3.1. Понимает основные аспекты межличностных и групповых коммуникаций. УК-3.2. В социальном взаимодействии соблюдает этические принципы, проявляет уважение к мнению и культуре других участников. УК-3.3. В социальном взаимодействии соблюдает этические принципы, проявляет уважение к мнению и культуре других участников.	<i>Знать:</i> методики социального взаимодействия, в том числе на русском жестовом языке, и реализации своей роли в команде <i>Уметь:</i> строить взаимодействие с инвалидами по слуху с использованием жестовой коммуникации <i>Владеть:</i> навыками построения командной работы с различными категориями граждан с учетом особенностей коммуникации.
Коммуникация	УК-4 Способен осуществлять деловую коммуникацию в	УК-4.1. Выбирает стиль общения на русском языке в зависимости от цели и условий	<i>Знать:</i> основные принципы общения с носителями русского жестового языка, основы



	устной и письменной форм на государственном языке Российской Федерации и иностранном(ых) языке(ах)	партнерства; адаптирует речь, стиль общения и язык жестов к ситуациям взаимодействия; УК-4.2. Ведет деловую переписку на русском языке с учетом особенностей стилистики официальных и неофициальных писем; УК-4.4. Публично выступает на русском языке, строит свое выступление с учетом аудитории и цели общения; УК-4.5. Устно представляет результаты своей деятельности на иностранном языке, может поддержать разговор в ходе их обсуждения.	русского жестового языка как лингвистической системы <i>Уметь:</i> строить коммуникацию с применением русского жестового языка <i>Владеть:</i> основной лексикой для выполнения профессиональных задач
--	--	--	--

## РАЗДЕЛ 2. СТРУКТУРА И СОДЕРЖАНИЕ ДИСЦИПЛИНЫ (МОДУЛЯ)

### 2.1 Объем дисциплины (модуля), включая контактную работу обучающегося с педагогическими работниками и самостоятельную работу обучающегося

Общая трудоемкость дисциплины (модуля) составляет 5 зачетных единиц.

#### Очная форма обучения

Вид учебной работы	Всего часов	Семестры			
		1	2	3	
<b>Контактная работа обучающихся с педагогическими работниками</b>	<b>36</b>	<b>36</b>			
Лекционные занятия	16	16			
<i>из них: в форме практической подготовки</i>					
Практические занятия	20	20			
<i>из них: в форме практической подготовки</i>					
Консультации					
<i>из них: в форме практической подготовки</i>					
<b>Самостоятельная работа обучающихся</b>	<b>27</b>	<b>27</b>			
<b>Контроль промежуточной аттестации</b>	<b>9</b>	<b>9</b>			
Форма промежуточной аттестации	зачет	зачет			

<b>ОБЪЕМ ДИСЦИПЛИНЫ (МОДУЛЯ) В ЧАСАХ</b>	<b>72</b>	<b>72</b>			
--	-----------	-----------	--	--	--

## 2.2. Учебно-тематический план дисциплины (модуля)

### Очной формы обучения

Раздел, тема	Виды учебной работы, академических часов							
	Всего	Самостоятельная работа	Контактная работа обучающихся с педагогическими работниками					
			Всего	Лекционные занятия <i>из них: в форме практической подготовки</i>	Практические занятия <i>из них: в форме практической подготовки</i>	Иная контактная работа <i>из них: в форме практической подготовки</i>		
<b>Модуль 1 (Семестр 4)</b>								
<b>Раздел 1. Русский жестовый язык как предмет научного изучения</b>	<b>19</b>	<b>9</b>	<b>10</b>	<b>4</b>		<b>6</b>		
Тема 1.1. Психолого-педагогические и субкультурные особенности носителей РЖЯ	6	2	4	2		2		
Тема 1.2. Дактилология как инструмент первичной коммуникации	13	7	6	2		4		
<b>Раздел 2. Общеупотребительная бытовая лексика РЖЯ</b>	<b>26</b>	<b>10</b>	<b>16</b>	<b>8</b>		<b>8</b>		
Тема 2.1. «Приветствие», «Календарь», «Счет».	14	6	8	4		4		
Тема 2.2. «Семья, дом», «Чувства, состояния».	12	4	8	4		4		
<b>Раздел 3. Построение диалога на РЖЯ</b>		<b>8</b>	<b>10</b>	<b>4</b>		<b>6</b>		
Тема 3.1. Правила построения вопросительных предложений. Вопросительная лексика	6	2	4	2		2		
Тема 3.2. Построение диалогов	12	6	6	2		4		
<b>Контроль промежуточной аттестации (час)</b>	<b>9</b>							
<i>Форма промежуточной аттестации</i>	<b>зачет</b>							
<b>Общий объем, часов</b>	<b>72</b>	<b>27</b>	<b>36</b>	<b>16</b>		<b>20</b>		

## 2.3. Содержание дисциплины (модуля)

## **РАЗДЕЛ 1. РУССКИЙ ЖЕСТОВЫЙ ЯЗЫК КАК ПРЕДМЕТ НАУЧНОГО ИЗУЧЕНИЯ**

### **Перечень изучаемых элементов содержания**

*Семья, в которой растет неслышащий ребенок. Стратегии поведения родителей глухих детей. Типичные ошибки. Жестовый язык – средство межличностного общения людей с нарушениями слуха и речи. Дети CODA. Особенности билингвизма CODA. Социально-культурная концепция глухоты. Психолого-педагогические характеристики носителей жестового языка. Характеристика субкультуры глухих. Особенности работы с носителями жестового языка. Структура системы жестовой коммуникации. Структура жеста: конфигурация, место, направление, качество движения, ориентация руки и пальцев, как составных элементов жеста. Артикуляция, мимика как неотъемлемые компоненты жеста. Классификация жестовых единиц. Стилистическая дифференциация жестов. Структура и функции дактильной речи. Функционирование дактильной речи в коммуникативной деятельности. Сходство и различие дактильной и словесной речи. Правила дактилирования.*

### **Тема 1.1. Психолого-педагогические и субкультурные особенности носителей РЖЯ**

#### **Перечень изучаемых элементов содержания**

*Семья, в которой растет неслышащий ребенок. Стратегии поведения родителей глухих детей. Типичные ошибки. Жестовый язык – средство межличностного общения людей с нарушениями слуха и речи. Дети CODA. Особенности билингвизма CODA. Социально-культурная концепция глухоты. Психолого-педагогические характеристики носителей жестового языка. Характеристика субкультуры глухих. Особенности работы с носителями жестового языка.*

### **Тема 1.2. Дактилология как инструмент первичной коммуникации**

#### **Перечень изучаемых элементов содержания**

*Структура системы жестовой коммуникации. Структура жеста: конфигурация, место, направление, качество движения, ориентация руки и пальцев, как составных элементов жеста. Артикуляция, мимика как неотъемлемые компоненты жеста. Классификация жестовых единиц. Стилистическая дифференциация жестов. Структура и функции дактильной речи. Функционирование дактильной речи в коммуникативной деятельности. Сходство и различие дактильной и словесной речи. Правила дактилирования.*

## **ЗАДАНИЯ К ПРАКТИЧЕСКИМ ЗАНЯТИЯМ РАЗДЕЛА 1**

**Тема практического занятия: Психолого-педагогические и субкультурные особенности носителей РЖЯ**

**Форма практического задания:** доклад с презентацией.

**Примерные темы докладов:**

1. Значение языка в жизни человека.
2. Невербальные языковые средства присущи только средствам общения глухих или являются составной частью любого языка?
3. Стратегии поведения родителей глухих детей.
4. Специфические проблемы, присущие семьям, воспитывающим глухих детей.
5. Анализ российской и зарубежной научной литературы по теме «Дети CODA»
6. Обозначьте основные психологические характеристики глухого человека (ребенка, взрослого).

**Тема практического занятия:** Дактилология как инструмент первичной коммуникации

**Форма практического задания:** практикум.

**Примерные задания практикума:**

1. Продактилировать пословицы, обращая внимание на правила дактилирования.
2. Продактилировать поговорки, обращая внимание на правила дактилирования.
3. Продактилировать скороговорки, обращая внимание на правила дактилирования.
4. Прочитать с дактилирующей руки пословицы.
5. Прочитать с дактилирующей руки поговорки.
6. Прочитать с дактилирующей руки скороговорки.

## **РУБЕЖНЫЙ КОНТРОЛЬ К РАЗДЕЛУ 1**

**форма рубежного контроля** – презентация рассказа (с презентацией) о выдающемся представителе сообщества глухих. Свое имя и собственные имена в рассказе дактилировать для чтения одногруппниками.

## **РАЗДЕЛ 2. ОБЩЕУПОТРЕБИТЕЛЬНАЯ БЫТОВАЯ ЛЕКСИКА РЖЯ**

**Перечень изучаемых элементов содержания**

Лексика по темам «Общеупотребительные слова», «Числительные», «Календарь», «Цвет», «Дом. Домашние вещи», «Человек, семья», «Чувства, эмоции, состояния». Изучение правил простого и иррационального отрицания.

**Тема 2.1. «Календарь», «Счет»**

**Перечень изучаемых элементов содержания**

Лексика по темам «Общеупотребительные слова», «Числительные», «Календарь», «Цвет», «Дом. Домашние вещи»,

**Тема 2.2. «Семья, дом», «Чувства, состояния».**

**Перечень изучаемых элементов содержания**

«Человек, семья», «Чувства, эмоции, состояния».

## **ЗАДАНИЯ К ПРАКТИЧЕСКИМ ЗАНЯТИЯМ РАЗДЕЛА 2**

**Тема практического занятия:** Общеупотребительная бытовая лексика РЖЯ.

**Форма практического задания:** практикум

**Примерные задания для практикума:**

**I.**

1. Описать предложенную картину природы на РЖЯ
2. Рассказать о своей семье
3. Рассказать о своем режиме дня
4. Рассказать о своем любимом времени года
5. Рассказать о лучшем проведенном отпуске
6. Рассказать о самой неприятной истории
7. Описать предложенную преподавателем иллюстрации с изображением семейной сцены

**II.** Составить и продемонстрировать (видеосюжет) на русском жестовом языке 10 предложений, с использованием в каждом из них следующих глаголов или наречий:

- Хотеть
- Не хотеть
- Мочь/можно
- Не Мочь
- Нельзя

- Невозможно
- Знать
- Не знать
- Понимать
- Не понимать
- Иметь
- Не иметь
- Любить
- Не люблю

Во всех предложениях должны использоваться разные глаголы. Повторения не допускаются

## **РУБЕЖНЫЙ КОНТРОЛЬ К РАЗДЕЛУ 2**

**форма рубежного контроля** – монолог (рассказ на русском жестовом языке).

## **РАЗДЕЛ 3. ПОСТРОЕНИЕ ДИАЛОГА НА РЖЯ**

### **Перечень изучаемых элементов содержания**

Вопросительная лексика: кто, что, почему, зачем, откуда, куда, как, сколько, когда, чей, какой. Основы грамматики жестового диалога. Сравнительный анализ диалога в звучащем и жестовом языках. Простые диалоги. Сложные диалоги. Сложности в понимании собеседника в жестовом языке. Их разрешение.

**Тема 4.1. Правила построения вопросительных предложений. Вопросительная лексика.**

### **Перечень изучаемых элементов содержания**

Вопросительная лексика: кто, что, почему, зачем, откуда, куда, как, сколько, когда, чей, какой. Использование специальных упрощающих конструкций.

### **Тема 4.2. Построение диалогов**

#### **Перечень изучаемых элементов содержания**

Основы грамматики жестового диалога. Сравнительный анализ диалога в звучащем и жестовом языках. Простые диалоги. Сложные диалоги. Сложности в понимании собеседника в жестовом языке. Их разрешение.

## **ЗАДАНИЯ К ПРАКТИЧЕСКИМ ЗАНЯТИЯМ РАЗДЕЛА 3**

**Тема практического занятия:** Построение диалога на РЖЯ.

**Форма практического задания:** практикум.

### **Задание для практикума:**

Работа в парах – подготовить диалог на различные темы (на выбор): знакомство, семья, место жительства, картина, природа и т.п. При подготовке заданий дополнительно дается вводная о собеседнике (возраст, профессия, род занятий).

## **РУБЕЖНЫЙ КОНТРОЛЬ К РАЗДЕЛУ 3**

**форма рубежного контроля** – практическое задание.

### РАЗДЕЛ 3. УЧЕБНО-МЕТОДИЧЕСКОЕ ОБЕСПЕЧЕНИЕ САМОСТОЯТЕЛЬНОЙ РАБОТЫ ОБУЧАЮЩИХСЯ ПО ДИСЦИПЛИНЕ (МОДУЛЮ)

#### 3.1. Виды самостоятельной работы обучающихся по дисциплине (модулю)

##### *Очной формы обучения*

Раздел, тема	Количество часов	Вид самостоятельной работы
<b>Модуль 1. (семестр 4)</b>		
Раздел 1. Русский жестовый язык как предмет научного изучения	2	Подготовка доклада с презентацией
	7	Подготовка заданий практикума
Раздел 2. Общеупотребительная бытовая лексика РЖЯ	8	Подготовка заданий практикума
	2	Самостоятельное изучение материала раздела/темы
Раздел 3. Построение диалога на РЖЯ	8	Подготовка заданий практикума
<b>Общий объем по модулю/семестру, часов</b>	<b>27</b>	
<b>Общий объем по дисциплине (модулю), часов</b>	<b>27</b>	

#### 3.2. Задания для самостоятельной работы

##### **Задания для самостоятельной работы к Разделу 1**

##### **Вопросы для самостоятельной работы к Разделу 1**

1. Значение языка в жизни человека
2. Невербальные языковые средства присущи только средствам общения глухих или являются составной частью любого языка?
3. Стратегии поведения родителей глухих детей.
4. Специфические проблемы, присущие семьям, воспитывающим глухих детей.
5. Кто такие CODA?
6. Обозначьте основные психологические характеристики глухого человека (ребенка, взрослого)
7. Существуют ли особенности, отражающиеся на процессе обучения глухих?
8. Назовите признаки наличия субкультуры
9. Структура системы жестовой коммуникации
10. Структура жеста: У. Стоуки и современный взгляд на структуру жеста
11. Разновидности жестовой речи (дактильная, калькирующая), РЖЯ
12. Стилистическая дифференциация жестов.
13. Дактильная азбука.
14. Правила и техника дактилирования

##### **Тема доклада к Разделу 1:**

Подготовить рассказ (с презентацией) о выдающемся представителе сообщества глухих.

##### **Задание для самостоятельной отработки навыков (практикум):**

### **Примерные задания практикума:**

1. Продактилировать пословицы, обращая внимание на правила дактилирования.
2. Продактилировать поговорки, обращая внимание на правила дактилирования.
3. Продактилировать скороговорки, обращая внимание на правила дактилирования.
4. Прочитать с дактилирующей руки пословицы.
5. Прочитать с дактилирующей руки поговорки.
6. Прочитать с дактилирующей руки скороговорки.

### **Литература для самостоятельного изучения к Разделу 1.**

#### **Основная литература**

1. Сутырина, М. П. Теория и практика сурдоперевода: дактилология : учебное пособие : [16+] / М. П. Сутырина, Н. А. Огурцова ; Новосибирский государственный технический университет. – Новосибирск : Новосибирский государственный технический университет, 2017. – 120 с. : ил. – Режим доступа: по подписке. – URL: <https://biblioclub.ru/index.php?page=book&id=576536> (дата обращения: 29.03.2023). – Библиогр. в кн. – ISBN 978-5-7782-3133-7. – Текст : электронный.

2. Речицкая, Е. Г. Дактильная и жестовая речь как средства коммуникации лиц с нарушением слуха : учебно-методическое пособие : в 2 частях / Е. Г. Речицкая, Л. А. Плуталова ; Московский педагогический государственный университет. – Москва : Московский педагогический государственный университет (МПГУ), 2016. – 144 с. : ил. – Режим доступа: по подписке. – URL: <https://biblioclub.ru/index.php?page=book&id=471190> (дата обращения: 29.03.2023).

#### **Дополнительная литература**

1. Специализированный программно-аппаратный комплекс обучения русскому жестовому языку : учебное пособие / ред. Г. С. Птушкин. – Новосибирск : Новосибирский государственный технический университет, 2010. – 84 с. – Режим доступа: по подписке. – URL: <https://biblioclub.ru/index.php?page=book&id=229139> (дата обращения: 29.03.2023).

2. Даниленко, В. П. От предъязыка – к языку. Введение в эволюционную лингвистику / В. П. Даниленко. – Санкт-Петербург : Алетей, 2015. – 387 с. – Режим доступа: по подписке. – URL: <https://biblioclub.ru/index.php?page=book&id=363175> (дата обращения: 29.03.2023).

### **Задания для самостоятельной работы к Разделу 2**

#### **Примерные задания для практикума к Разделу 2:**

##### **I.**

1. Описать предложенную картину природы на РЖЯ
2. Рассказать о своей семье
3. Рассказать о своем режиме дня
4. Рассказать о своем любимом времени года
5. Рассказать о лучшем проведенном отпуске
6. Рассказать о самой неприятной истории
7. Описать предложенную преподавателем иллюстрации с изображением семейной сцены

**II.** Составить и продемонстрировать на русском жестовом языке 10 предложений, с использованием в каждом из них следующих глаголов или наречий:

- Хотеть
- Не хотеть
- Мочь/можно
- Не Мочь
- Нельзя
- Невозможно

- Знать
- Не знать
- Понимать
- Не понимать
- Иметь
- Не иметь
- Любить
- Не люблю

Во всех предложениях должны использоваться разные глаголы. Повторения не допускаются

### **Литература для самостоятельного изучения к Разделу 3.**

#### **Основная литература**

1. Сутырина, М. П. Теория и практика сурдоперевода: дактилология : учебное пособие : [16+] / М. П. Сутырина, Н. А. Огурцова ; Новосибирский государственный технический университет. – Новосибирск : Новосибирский государственный технический университет, 2017. – 120 с. : ил. – Режим доступа: по подписке. – URL: <https://biblioclub.ru/index.php?page=book&id=576536> (дата обращения: 29.03.2023). – Библиогр. в кн. – ISBN 978-5-7782-3133-7. – Текст : электронный.

2. Речицкая, Е. Г. Дактильная и жестовая речь как средства коммуникации лиц с нарушением слуха : учебно-методическое пособие : в 2 частях / Е. Г. Речицкая, Л. А. Плуталова ; Московский педагогический государственный университет. – Москва : Московский педагогический государственный университет (МПГУ), 2016. – 144 с. : ил. – Режим доступа: по подписке. – URL: <https://biblioclub.ru/index.php?page=book&id=471190> (дата обращения: 29.03.2023).

#### **Дополнительная литература**

1. Специализированный программно-аппаратный комплекс обучения русскому жестовому языку : учебное пособие / ред. Г. С. Птушкин. – Новосибирск : Новосибирский государственный технический университет, 2010. – 84 с. – Режим доступа: по подписке. – URL: <https://biblioclub.ru/index.php?page=book&id=229139> (дата обращения: 29.03.2023).

2. Даниленко, В. П. От предъязыка – к языку. Введение в эволюционную лингвистику / В. П. Даниленко. – Санкт-Петербург : Алетейя, 2015. – 387 с. – Режим доступа: по подписке. – URL: <https://biblioclub.ru/index.php?page=book&id=363175> (дата обращения: 29.03.2023).

### **Задания для самостоятельной работы к Разделу 3**

#### **Вопросы для самостоятельной работы к Разделу 3**

1. Вопросительная лексика
2. Виды вопросительных предложений
3. Структура вопросительного предложения
4. Построение простых диалогов
5. Построение сложных диалогов, полилогов.

#### **Задание для практикума к Разделу 3:**

Подготовить вариативный диалог на различные темы (на выбор): знакомство, семья, место жительства, картина, природа и т.п. При подготовке заданий дополнительно дается вводная о собеседнике (возраст, профессия, род занятий)

### **Литература для самостоятельного изучения к Разделу 4.**

#### **Основная литература**

1. Сутырина, М. П. Теория и практика сурдоперевода: дактилология : учебное пособие : [16+] / М. П. Сутырина, Н. А. Огурцова ; Новосибирский государственный технический университет. – Новосибирск : Новосибирский государственный технический университет, 2017. – 120 с. : ил. – Режим доступа: по подписке. – URL:



<https://biblioclub.ru/index.php?page=book&id=576536> (дата обращения: 29.03.2023). – Библиогр. в кн. – ISBN 978-5-7782-3133-7. – Текст : электронный.

2. Речицкая, Е. Г. Дактильная и жестовая речь как средства коммуникации лиц с нарушением слуха : учебно-методическое пособие : в 2 частях / Е. Г. Речицкая, Л. А. Плуталова ; Московский педагогический государственный университет. – Москва : Московский педагогический государственный университет (МПГУ), 2016. – 144 с. : ил. – Режим доступа: по подписке. – URL: <https://biblioclub.ru/index.php?page=book&id=471190> (дата обращения: 29.03.2023).

#### **Дополнительная литература**

1. Специализированный программно-аппаратный комплекс обучения русскому жестовому языку : учебное пособие / ред. Г. С. Птушкин. – Новосибирск : Новосибирский государственный технический университет, 2010. – 84 с. – Режим доступа: по подписке. – URL: <https://biblioclub.ru/index.php?page=book&id=229139> (дата обращения: 29.03.2023).

2. Даниленко, В. П. От предъязыка – к языку. Введение в эволюционную лингвистику / В. П. Даниленко. – Санкт-Петербург : Алетей, 2015. – 387 с. – Режим доступа: по подписке. – URL: <https://biblioclub.ru/index.php?page=book&id=363175> (дата обращения: 29.03.2023).

### **3.3. Методические указания к самостоятельной работе по дисциплине (модулю)**

Освоение слушателями программы предполагает изучение материалов дисциплин (модулей) в ходе самостоятельной работы.

Для успешного освоения дисциплины (модуля) и достижения поставленных целей необходимо внимательно ознакомиться с рабочей программой дисциплины (модуля), доступной в электронной информационно-образовательной среде РГСУ.

Следует обратить внимание на списки основной и дополнительной литературы, на предлагаемые преподавателем ресурсы информационно-телекоммуникационной сети Интернет. Эта информация необходима для самостоятельной работы обучающегося.

Для более углубленного изучения темы задания для самостоятельной работы рекомендуется выполнять параллельно с изучением данной темы. При выполнении заданий по возможности используйте наглядное представление материала.

Самостоятельная работа включает разнообразный комплекс видов и форм работы обучающихся.

#### ***Написание реферата (доклада).***

*Требования к структуре реферата (доклада):*

Работа должна содержать систематизацию и краткое изложение материала из не менее 5-и литературных источников (монографий, научных статей и докладов) по выбранной теме.

Основные требования к оформлению:

Структура доклада (реферата): 1) титульный лист; 2) содержание (в нем последовательно указываются названия пунктов доклада (реферата), указываются страницы, с которых начинается каждый пункт); 3) введение (формулируется суть исследуемой проблемы, обосновывается выбор темы, определяются ее значимость и актуальность, указываются цель и задачи доклада (реферата), дается характеристика используемой литературы); 4) основная часть (каждый раздел ее доказательно раскрывает исследуемый вопрос); 5) выводы и заключение (подводятся итоги или делается обобщенный вывод по теме доклада (реферата)); 6) литература.

Доклад (реферат) оформляется на одной стороне листа белой бумаги формата А4 (210x297 мм). Интервал межстрочный -полупетерный. Цвет шрифта - черный. Гарнитура шрифта основного текста - «Times New Roman» или аналогичная. Кегль (размер) от 12 до 14 пунктов. Размеры полей страницы (не менее): правое 10 мм, верхнее – 15 мм, нижнее – 20 мм, левое - 25 мм. Формат абзаца: полное выравнивание («по ширине»). Отступ красной строки одинаковый

по всему тексту – 15 мм. Страницы должны быть пронумерованы с учётом титульного листа (на титульном листе номер страницы не ставится). В работах используются цитаты, статистические материалы. Эти данные оформляются в виде сносок (ссылок и примечаний). Внутритекстовые, подстрочные и затекстовые библиографические ссылки должны оформляться в соответствии с ГОСТ Р 7.0.5-2008 «Библиографическая ссылка». Общие требования и правила составления».

Реферат (доклад) сдается в бумажном и электронном виде (10 - 20 печатных страниц).

При проверке реферата (доклада) на антиплагиат - [www.antiplagiat.ru](http://www.antiplagiat.ru) - (более 50% заимствований) работа не принимается.

#### ***Выполнение тестовых заданий.***

Тестовые задания содержат вопросы и 3-4 варианта ответа по базовым положениям изучаемой темы, составлены с расчетом на знания, полученные слушателями в процессе изучения темы.

Тестовые задания выполняются в письменной или электронной форме и сдаются преподавателю, ведущему дисциплину (модуль).

#### ***Написание эссе.***

Эссе - вид самостоятельной исследовательской работы обучающихся, с целью углубления и закрепления теоретических знаний и освоения практических навыков. Цель эссе состоит в развитии самостоятельного творческого мышления и письменного изложения собственных мыслей. При написании эссе слушатель должен представить развернутый письменный ответ на теоретический или практический актуальный вопрос, объявленный преподавателем в аудитории непосредственно перед ее написанием. В процессе написания эссе разрешается пользоваться нормативно-правовыми актами, конспектом лекций (в печатном виде). Использование интернет-ресурсов не допускается. Темы эссе преподаватель предлагает из числа тех, которые слушатели уже рассматривали на лекциях или семинарских занятиях, исходя из содержания заданий в составе оценочных средств. По решению преподавателя, в качестве темы эссе может быть выбрана одна или несколько тем, которые могут быть распределены между слушателями по желанию.

Эссе проводится письменно, по объему не более 3-х печатных листов.

Требования к оформлению эссе:

Эссе выполняется на компьютере (гарнитура Times New Roman, шрифт 14) через 1,5 интервала с полями: верхнее, нижнее – 2; правое – 3; левое – 1,5. Отступ первой строки абзаца – 1,25. Сноски – постраничные. Таблицы и рисунки встраиваются в текст работы. При этом обязательный заголовок таблицы надо размещать над табличным полем, а рисунки сопровождать подрисуночными подписями. При включении в эссе нескольких таблиц и/или рисунков их нумерация обязательна. Обязательна и нумерация страниц. Их целесообразно проставлять внизу страницы – по середине или в правом углу. Номер страницы не ставится на титульном листе, но в общее число страниц он включается. Объем эссе, без учета приложений, не должен превышать 5 страниц. Значительное превышение установленного объема является недостатком работы и указывает на то, что слушатель не сумел отобрать и переработать необходимый материал.

Работа должна содержать собственные умозаключения по сути поставленной проблемы, включать самостоятельно проведенный анализ по сути этой проблемы, выводы, обобщающие авторскую позицию по поставленной проблеме.

## **РАЗДЕЛ 4. ОЦЕНОЧНЫЕ МАТЕРИАЛЫ ПО ДИСЦИПЛИНЕ (МОДУЛЮ)**

### **4.1. Форма промежуточной аттестации обучающегося по дисциплине (модулю)**

Контрольным мероприятием промежуточной аттестации обучающихся по дисциплине (модулю) является **зачет**, который проводится в **устной** форме.

### **4.2. Оценочные материалы, определяющие процедуры оценивания знаний, умений, навыков и (или) опыта деятельности, характеризующих этапы формирования компетенций**

#### **4.2.1. Организационные основы применения балльно-рейтинговой системы оценки успеваемости обучающихся по дисциплине (модулю)**

Оценка качества освоения обучающимися дисциплины (модуля) реализуется в формате балльно-рейтинговой системы оценки успеваемости обучающихся (БРСО).

БРСО в ходе текущего контроля успеваемости и промежуточной аттестации осуществляется по 100-балльной шкале.

Академический рейтинг обучающегося по дисциплине (модулю) складывается из результатов:

- текущего контроля успеваемости (максимальный текущий рейтинг обучающегося 80 рейтинговых баллов);
- промежуточной аттестации (максимальный рубежный рейтинг обучающегося 20 рейтинговых баллов).

Условия оценки освоения обучающимся дисциплины (модуля) в формате БРСО доводятся преподавателем до сведения обучающихся на первом учебном занятии, а также размещены в свободном доступе в электронной информационно-образовательной среде Университета.

#### **4.2.2. Проведение текущего контроля успеваемости обучающихся по дисциплине (модулю) в соответствии с балльно-рейтинговой системой оценки успеваемости обучающегося**

В течение учебного семестра до промежуточной аттестации на основании утвержденной рабочей программы дисциплины (модуля) формируется текущий рейтинг обучающегося. Текущий рейтинг обучающегося складывается как сумма рейтинговых баллов, полученных им в течение учебного семестра по всем видам учебных занятий по дисциплине (модулю).

В процессе текущего контроля оцениваются следующие действия обучающегося, направленные на освоение компетенций в рамках изучения учебной дисциплины:

- академическая активность (посещаемость учебных занятий, самостоятельное изучение содержания учебной дисциплины в электронной информационно-образовательной среде, соблюдение сроков сдачи практических заданий и текущих контрольных мероприятий и др.);
- выполнение и сдача текущих и итогового практических заданий (эссе, рефераты, творческие задания, кейс-задания, лабораторные работы, расчетные задания и др., активное участие в групповых интерактивных занятиях (дискуссии, WiKi-проекты и др.), защита проектов и др.);
- прохождение рубежей текущего контроля, включая соблюдение графика их прохождения в электронной информационно-образовательной среде.

Для планирования расчета текущего рейтинга обучающегося используются следующие пропорции:

<b>Вид учебного действия</b>	<b>Максимальная рейтинговая оценка, баллов</b>
академическая активность	10
практические задания	40
<i>из них: текущие практические задания</i>	20
<i>итоговое практическое задание</i>	20
рубежи текущего контроля	30
<b>ИТОГО:</b>	<b>80</b>

В течение учебного семестра по дисциплине (модулю) обучающимся должен быть накоплен текущий рейтинг не менее 52 рейтинговых баллов (65% от максимального значения текущего рейтинга).

Необходимыми условиями допуска обучающегося к промежуточной аттестации по дисциплине являются положительное прохождение обучающимся не менее 65% рубежей текущего контроля с накоплением не менее 65% максимального рейтингового балла за каждый рубеж текущего контроля и положительное выполнение итогового практического задания с накоплением не менее 65% максимального рейтингового балла, установленного за итоговое практическое задание.

Невыполнение вышеуказанных условий является текущей академической задолженностью, которая должна быть ликвидирована обучающимся до контрольного мероприятия промежуточной аттестации.

Сведения о наличии у обучающихся текущей академической задолженности, сроках и порядке добора рейтинговых баллов для её ликвидации доводятся до обучающихся педагогическим работником.

В случае неликвидации текущей академической задолженности, педагогический работник обязан во время контрольного мероприятия промежуточной аттестации поставить обучающемуся 0 рейтинговых баллов. В этом случае ликвидация текущей академической задолженности возможна в периоды проведения повторной промежуточной аттестации.

#### **4.2.3. Проведение промежуточной аттестации обучающихся по дисциплине (модулю) в соответствии с балльно-рейтинговой системой оценки успеваемости обучающегося**

Промежуточная аттестация по дисциплине (модулю) проводится в соответствии с Положением о промежуточной аттестации обучающихся по основным профессиональным образовательным программам в Российском государственном социальном университете и Положением о балльно-рейтинговой системе оценки успеваемости обучающихся по основным профессиональным образовательным программам в Российском государственном социальном университете в действующей редакции.

На промежуточную аттестацию отводится 20 рейтинговых баллов.

Ответы обучающегося на контрольном мероприятии промежуточной аттестации оцениваются педагогическим работником по 20 - балльной шкале, а итоговая оценка по дисциплине (модулю) выставляется по пятибалльной системе для дифференцированного зачета.

Критерии выставления оценки определяются Положением о балльно-рейтинговой системе оценки успеваемости обучающихся по основным профессиональным образовательным программам высшего образования - программам бакалавриата, программам специалитета, программам бакалавриата в Российском государственном социальном университете.

В процессе определения рубежного рейтинга обучающегося используется следующая шкала:

<b>Рубежный рейтинг</b>	<b>Критерии оценки освоения обучающимся учебной дисциплины в ходе контрольных мероприятий промежуточной аттестации</b>
19-20 рейтинговых баллов	обучающийся глубоко и прочно усвоил программный материал, исчерпывающе, последовательно, грамотно и логически стройно его излагает, тесно увязывает с задачами и будущей деятельностью, не затрудняется с ответом при видоизменении задания, свободно справляется с задачами и практическими заданиями, правильно обосновывает принятые решения, умеет самостоятельно обобщать и излагать материал, не допуская ошибок
16-18 рейтинговых баллов	обучающийся твердо знает программный материал, грамотно и по существу излагает его, не допуская существенных неточностей в ответе на вопрос, может правильно применять теоретические положения и владеет необходимыми умениями и навыками при выполнении практических заданий
13-15 рейтинговых баллов	обучающийся освоил основной материал, но не знает отдельных деталей, допускает неточности, недостаточно правильные формулировки, нарушает последовательность в изложении программного материала и испытывает затруднения в выполнении практических заданий
1-12 рейтинговых баллов	обучающийся не знает значительной части программного материала, допускает существенные ошибки, с большими затруднениями выполняет практические задания
0 рейтинговых баллов	не аттестован

**4.3. Перечень заданий для проведения текущей и промежуточной оценки знаний, умений, навыков и (или) опыта деятельности, характеризующих этапы формирования компетенций**

**4.3.1. Оценочные материалы для проведения текущей аттестации и рубежного контроля, обучающихся по дисциплине (модулю)**

#### **Перечень вопросов рубежного контроля и текущей аттестации**

##### **Раздел 1. «Русский жестовый язык как предмет научного изучения»**

**Форма рубежного контроля – презентация.**

##### **Вопросы/задания рубежного контроля**

**Код контролируемой компетенции – УК-3**

Задание:

Презентация рассказа о выдающемся представителе сообщества глухих

**Код контролируемой компетенции – УК-4**

Задание:

Дактильный диктант.

##### **Раздел 2. «Общепотребительная бытовая лексика РЖЯ»**

**Форма рубежного контроля – монолог (рассказ на русском жестовом языке).**

## Вопросы/задания рубежного контроля

### Код контролируемой компетенции – УК-4

Примерные темы для монолога:

1. Описать предложенную картину природы на РЖЯ.
2. Рассказать о своей семье.
3. Рассказать о своем режиме дня.
4. Рассказать о своем любимом времени года.
5. Рассказать о лучшем проведенном отпуске.
6. Рассказать о самой неприятной истории.
7. Описать предложенную преподавателем иллюстрацию с изображением семейной сцены.

## Раздел 3. «Построение диалога на РЖЯ»

**Форма рубежного контроля** – практическое задание.

## Вопросы/задания рубежного контроля

### Код контролируемой компетенции – УК-3

Задание:

Смоделировать в парах и продемонстрировать бытовой развернутый диалог знакомства.

### 4.3.2. Оценочные материалы для проведения промежуточной аттестации обучающихся по дисциплине (модулю)

#### Вопросы/задания для проведения промежуточной аттестации обучающихся по дисциплине (модулю)

##### Код контролируемой компетенции – УК-3

##### Примерный перечень вопросов к зачету по дисциплине

1. Значение языка в жизни человека
2. Особенности жестового языка (конкретность, образность, многозначность, аграмматичность).
3. Характеристика русского жестового языка
4. Жест как основная структурно-семантическая единица языка.
5. Структура жеста: У. Стоуки и современный взгляд на структуру жеста
6. Разновидности жестовой речи (дактильная, калькирующая), РЖЯ
7. Социокультура людей с нарушением слуха – культура или субкультура
8. Дактилология как вспомогательное речевое средство вербального общения.
9. Сходство и различие дактильной и словесной речи.
10. РЖЯ и калькирующая жестовая речь
11. Правила дактилирования.
12. Невербальные языковые средства присущи только средствам общения глухих или являются составной частью любого языка?
13. Стратегии поведения родителей глухих детей.
14. Специфические проблемы, присущие семьям, воспитывающим глухих детей.
15. Особенности развития CODA

##### Код контролируемой компетенции – УК-4

Практическое задание:

1. Дактилирование фразеологизмов, поговорок, пословиц
2. Рассказать на РЖЯ о своей семье
3. Рассказать на РЖЯ историю знакомства родителей

4. Подготовить пересказ сюжета из выпуска новостей по социальной тематике
5. Смоделировать профессиональный диалог

## **РАЗДЕЛ 5. УСЛОВИЯ РЕАЛИЗАЦИИ ДИСЦИПЛИНЫ (МОДУЛЯ)**

### **5.1. Перечень основной и дополнительной учебной литературы для освоения дисциплины (модуля)**

#### **5.1.1. Основная литература**

1. Сутырина, М. П. Теория и практика сурдоперевода: дактилология : учебное пособие : [16+] / М. П. Сутырина, Н. А. Огурцова ; Новосибирский государственный технический университет. – Новосибирск : Новосибирский государственный технический университет, 2017. – 120 с. : ил. – Режим доступа: по подписке. – URL: <https://biblioclub.ru/index.php?page=book&id=576536> (дата обращения: 29.03.2023). – Библиогр. в кн. – ISBN 978-5-7782-3133-7. – Текст : электронный.

2. Речицкая, Е. Г. Дактильная и жестовая речь как средства коммуникации лиц с нарушением слуха : учебно-методическое пособие : в 2 частях / Е. Г. Речицкая, Л. А. Плуталова ; Московский педагогический государственный университет. – Москва : Московский педагогический государственный университет (МПГУ), 2016. – 144 с. : ил. – Режим доступа: по подписке. – URL: <https://biblioclub.ru/index.php?page=book&id=471190> (дата обращения: 29.03.2023).

#### **5.1.2. Дополнительная литература**

1. Специализированный программно-аппаратный комплекс обучения русскому жестовому языку : учебное пособие / ред. Г. С. Птушкин. – Новосибирск : Новосибирский государственный технический университет, 2010. – 84 с. – Режим доступа: по подписке. – URL: <https://biblioclub.ru/index.php?page=book&id=229139> (дата обращения: 29.03.2023).

2. Даниленко, В. П. От предъязыка – к языку. Введение в эволюционную лингвистику / В. П. Даниленко. – Санкт-Петербург : Алетей, 2015. – 387 с. – Режим доступа: по подписке. – URL: <https://biblioclub.ru/index.php?page=book&id=363175> (дата обращения: 29.03.2023).

### **5.2 Перечень ресурсов информационно-коммуникационной сети «Интернет», необходимых для освоения дисциплины (модуля)**

<b>№ №</b>	<b>Название электронного ресурса</b>	<b>Описание электронного ресурса</b>	<b>Используемый для работы адрес</b>
1.	ЭБС «Университетская библиотека онлайн»	Электронная библиотека, обеспечивающая доступ высших и средних учебных заведений, публичных библиотек и корпоративных пользователей к наиболее востребованным материалам по всем отраслям знаний от ведущих российских издательств	<a href="http://biblioclub.ru/">http://biblioclub.ru/</a>
2.	Научная электронная библиотека eLIBRARY.ru	Крупнейший российский информационно-аналитический портал в области науки, технологии, медицины и образования, содержащий рефераты и полные тексты более 34 млн научных публикаций и патентов	<a href="http://elibrary.ru/">http://elibrary.ru/</a>
3.	Образовательная платформа Юрайт	Электронно-библиотечная система для ВУЗов, ССУЗов, обеспечивающая доступ к учебникам, учебной и методической литературе по различным дисциплинам.	<a href="https://urait.ru/">https://urait.ru/</a>
4.	База данных «EastView»	Полнотекстовая база данных периодических изданий	<a href="https://dlib.eastview.com">https://dlib.eastview.com</a>
5.	Электронная библиотека	Библиотека предоставляет доступ более чем к 30 журналам, выпускаемых Издательским	<a href="https://grebennikon.ru/">https://grebennikon.ru/</a>

«Grebennikon»	домом «Гребенников».	
---------------	----------------------	--

### 5.3 Методические указания для обучающихся по освоению дисциплины (модуля)

Освоение обучающимся дисциплины (модуля) предполагает изучение материалов дисциплины (модуля) на аудиторных занятиях и в ходе самостоятельной работы. Аудиторные занятия проходят в форме лекций, семинаров, практических и лабораторных занятий.

При подготовке к аудиторным занятиям необходимо помнить особенности каждой формы его проведения.

Подготовка к учебному занятию лекционного типа заключается в следующем.

С целью обеспечения успешного обучения обучающийся должен готовиться к лекции, поскольку она является важнейшей формой организации учебного процесса, поскольку:

- знакомит с новым учебным материалом;
- разъясняет учебные элементы, трудные для понимания;
- систематизирует учебный материал;
- ориентирует в учебном процессе.

С этой целью:

- внимательно прочитайте материал предыдущей лекции;
- ознакомьтесь с учебным материалом по учебнику и учебным пособиям с темой прочитанной лекции;
- внесите дополнения к полученным ранее знаниям по теме лекции на полях лекционной тетради;
- запишите возможные вопросы, которые вы зададите лектору на лекции по материалу изученной лекции;
- постарайтесь уяснить место изучаемой темы в своей подготовке;
- узнайте тему предстоящей лекции (по тематическому плану, по информации лектора) и запишите информацию, которой вы владеете по данному вопросу.

Подготовка к занятию семинарского типа

При подготовке и работе во время проведения лабораторных работ и занятий семинарского типа следует обратить внимание на следующие моменты: на процесс предварительной подготовки, на работу во время занятия, обработку полученных результатов, исправление полученных замечаний.

Предварительная подготовка к учебному занятию семинарского типа заключается в изучении теоретического материала в отведенное для самостоятельной работы время, ознакомление с инструктивными материалами с целью осознания задач лабораторной работы/практического занятия, техники безопасности при работе с приборами, веществами.

Работа во время проведения учебного занятия семинарского типа включает:

- консультирование студентов преподавателями и вспомогательным персоналом с целью предоставления исчерпывающей информации, необходимой для самостоятельного выполнения предложенных преподавателем задач, ознакомление с правилами техники безопасности при работе в лаборатории;
- самостоятельное выполнение заданий согласно обозначенной учебной программой тематики.

Самостоятельная работа.

Для более углубленного изучения темы задания для самостоятельной работы рекомендуется выполнять параллельно с изучением данной темы. При выполнении заданий по



возможности используйте наглядное представление материала.

Подготовка к зачету.

К зачету необходимо готовиться целенаправленно, регулярно, систематически и с первых дней обучения по данной дисциплине. Попытки освоить учебную дисциплину в период зачетно-экзаменационной сессии, как правило, приносят не слишком удовлетворительные результаты.

После предложенных указаний у обучающихся должно сформироваться четкое представление об объеме и характере знаний и умений, которыми надо будет овладеть по дисциплине.

#### **5.4 Информационно-технологическое обеспечение образовательного процесса по дисциплины (модуля)**

##### **5.4.1. Средства информационных технологий**

1. Персональные компьютеры;
2. Средства доступа в Интернет;
3. Проектор.

##### **5.4.2. Лицензионное и свободно распространяемое программное обеспечение, в том числе отечественного производства:**

1. Операционная система: Astra Linux SE
2. Пакет офисных программ: LibreOffice
3. Справочная система Консультант+
4. Okular или Acrobat Reader DC
5. Ark или 7-zip
6. User Gate
7. TrueConf (client)

##### **5.4.3. Информационные справочные системы и профессиональные базы данных**

<b>№ №</b>	<b>Название электронного ресурса</b>	<b>Описание электронного ресурса</b>	<b>Используемый для работы адрес</b>
1.	ЭБС «Университетская библиотека онлайн»	Электронная библиотека, обеспечивающая доступ высших и средних учебных заведений, публичных библиотек и корпоративных пользователей к наиболее востребованным материалам по всем отраслям знаний от ведущих российских издательств	<a href="http://biblioclub.ru/">http://biblioclub.ru/</a>
2.	Научная электронная библиотека eLIBRARY.ru	Крупнейший российский информационно-аналитический портал в области науки, технологии, медицины и образования, содержащий рефераты и полные тексты более 34 млн научных публикаций и патентов	<a href="http://elibrary.ru/">http://elibrary.ru/</a>
3.	Образовательная платформа Юрайт	Электронно-библиотечная система для ВУЗов, ССУЗов, обеспечивающая доступ к учебникам, учебной и методической литературе по различным дисциплинам.	<a href="https://urait.ru/">https://urait.ru/</a>
4.	База данных «EastView»	Полнотекстовая база данных периодических изданий	<a href="https://dlib.eastview.com">https://dlib.eastview.com</a>
5.	Электронная библиотека «Grebennikon»	Библиотека предоставляет доступ более чем к 30 журналам, выпускаемых Издательским домом «Гребенников».	<a href="https://grebennikon.ru/">https://grebennikon.ru/</a>

## **5.5. Материально-техническое обеспечение образовательного процесса по дисциплине (модулю)**

Для изучения дисциплины (модуля) используются:

**Учебная аудитория для занятий лекционного типа** оснащена специализированной мебелью (столы должны быть расставлены по кругу, чтобы каждый студент мог видеть руки своих одногруппников), доска для написания мелом); техническими средствами обучения (видеопроекционное оборудование, средства звуковоспроизведения, экран и имеющие выход в сеть Интернет).

**Учебная аудитория для занятий семинарского типа:** оснащена специализированной мебелью (столы должны быть расставлены по кругу, чтобы каждый студент мог видеть руки своих одногруппников), доска для написания мелом); техническими средствами обучения (видеопроекционное оборудование, средства звуковоспроизведения, экран и имеющие выход в сеть Интернет).

**Помещения для самостоятельной работы обучающихся:** оснащены специализированной мебелью (парты, стулья), техническими средствами обучения (персональные компьютеры с доступом в сеть Интернет и обеспечением доступа в электронно-информационную среду университета, программным обеспечением).

## **5.6. Образовательные технологии**

При реализации дисциплины (модуля) применяются различные образовательные технологии, в том числе технологии электронного обучения.

Освоение дисциплины (модуля) предусматривает использование в учебном процессе активных и интерактивных форм проведения учебных занятий в форме деловых и ролевых игр, разбора конкретных ситуаций в сочетании с внеаудиторной работой с целью формирования и развития профессиональных навыков обучающихся.

При освоении дисциплины (модуля) предусмотрено применением электронного обучения и дистанционных образовательных технологий.

Учебные часы дисциплины (модуля) предусматривают классическую контактную работу преподавателя с обучающимся в аудитории и контактную работу посредством электронной информационно-образовательной среды в синхронном и асинхронном режиме (вне аудитории) посредством применения возможностей компьютерных технологий (электронная почта, электронный учебник, тестирование, вебинар, видеофильм, презентация, форум и др.).

В рамках дисциплины (модуля) предусмотрены встречи с руководителями и работниками организаций, деятельность которых связана с *направленностью* реализуемой основной профессиональной образовательной программы.

## ЛИСТ РЕГИСТРАЦИИ ИЗМЕНЕНИЙ

№ п/п	Содержание изменения	Реквизиты документа об утверждении изменения	Дата введения изменения
1.	Утверждена и введена в действие решением Ученого совета факультета политических и социальных технологий на основании Федерального государственного образовательного стандарта по направлению подготовки 44.03.03 Специальное (дефектологическое) образование, утвержденного приказом Министерства образования и науки Российской Федерации от 22.02.2018 г. № 123.	Протокол заседания Ученого совета факультета № 10 от «27» марта 2023 года	01.09.23